

Звіт НСЗУ про виконання
договорів про медичне
обслуговування населення
за програмою медичних
гарантій за I квартал 2021 року



**Національна служба
здоров'я України**

Зміст

Розділ I: Програма медичних гарантій	3
Розділ II: Первинна і спеціалізована медична допомога	31
Розділ III: COVID19	61
Розділ IV: Електронні медичні записи	89
Розділ V: Доступні ліки	116



Розділ I

Програма медичних гарантій



Національна служба
здоров'я України



Україна

Програма медичних гарантій: укладені договори із надавачами медичної допомоги

Національна служба здоров'я України

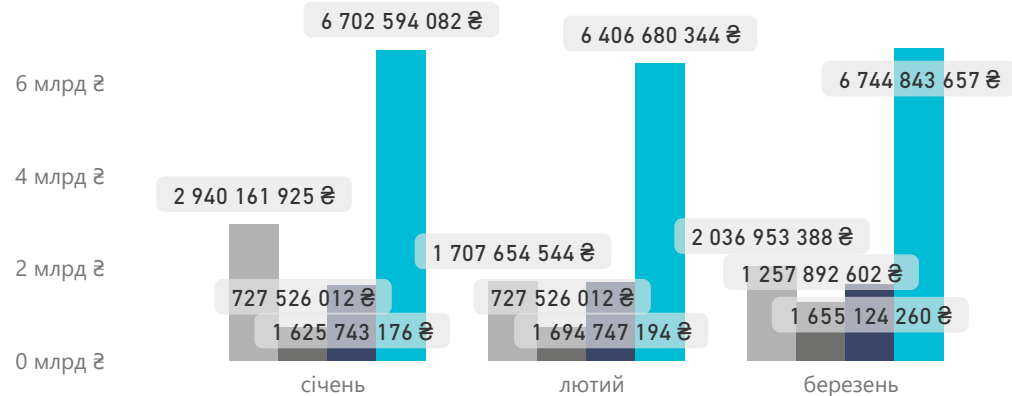
*дані наведено за I квартал за місцем реєстрації надавачів

Чинних договорів	Приватні (без ФОП)
6 177	255
ФОП	Комунальні
392	5 530



Суми оплат за видом допомоги

Вид допомоги ● COVID19 ● Екстрена ● Первинна ● Спеціалізована



Напрямок	Суми оплат	К-сть надавачів
Стационарні послуги загального профілю	7 720 804 259 ₴	1 051
COVID19	6 684 769 857 ₴	675
Первинна медична допомога	4 975 614 630 ₴	1 673
Перехідне фінансове забезпечення	4 714 176 969 ₴	1 579
Екстрена медична допомога	2 712 944 626 ₴	25
Амбулаторні послуги загального профілю	2 213 585 111 ₴	1 408
Пріоритетні стаціонарні послуги	1 910 491 344 ₴	521
Онкологія	1 074 508 879 ₴	118
Гемодіаліз	604 309 649 ₴	91
Психіатрична допомога	581 738 515 ₴	342
Медична реабілітація	384 758 076 ₴	247
Лікування туберкульозу	316 723 371 ₴	47
Паліативна медична допомога	178 665 042 ₴	479
Медична допомога особам із ВІЛ	77 447 334 ₴	394
Пріоритетні амбулаторні послуги	76 909 535 ₴	558

Екстрена допомога	Первинна допомога
2,713 млрд ₴	4,976 млрд ₴
Спец. допомога	COVID19
19,854 млрд ₴	6,685 млрд ₴

Форма власності	Січень 2021 р.	Лютий 2021 р.	Березень 2021 р.	Усього за квартал
Комунальна	11 886 137 046 ₴	10 433 225 939 ₴	11 606 006 481 ₴	33 925 369 466 ₴
Приватна (без ФОП)	78 086 627 ₴	70 052 482 ₴	54 034 912 ₴	202 174 021 ₴
ФОП	31 801 522 ₴	33 329 673 ₴	34 772 514 ₴	99 903 709 ₴
Усього	11 996 025 195 ₴	10 536 608 094 ₴	11 694 813 907 ₴	34 227 447 196 ₴

Примітка! Дані про кількість договорів наведено станом на 31.03.21. Дані про суми оплат наведено станом на 30.04.21



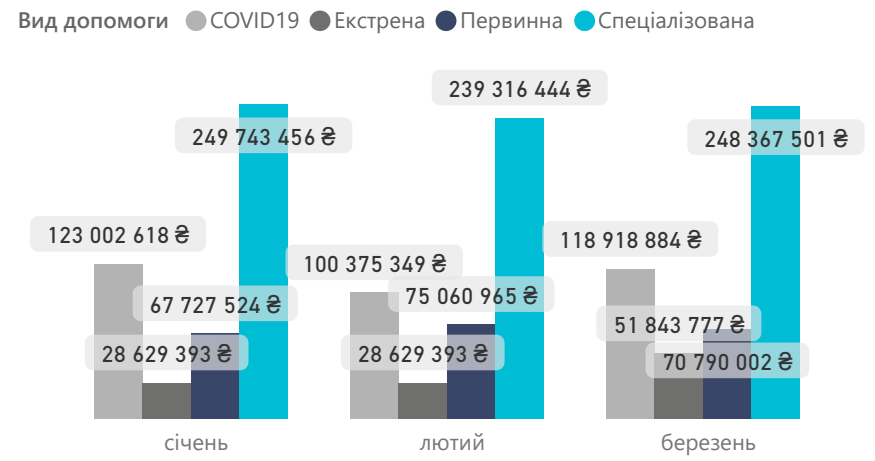
Вінницька область

Програма медичних гарантій: укладені договори із надавачами медичної допомоги

Чинних договорів	Приватні (без ФОП)
258	8
ФОП	Комунальні
14	236



Суми оплат за видом допомоги



Напрямок	Суми оплат	К-сть надавачів
COVID19	342 296 851 ₴	34
Стационарні послуги загального профілю	321 009 622 ₴	47
Первинна медична допомога	213 578 492 ₴	74
Перехідне фінансове забезпечення	163 573 984 ₴	63
Екстрена медична допомога	109 102 563 ₴	1
Амбулаторні послуги загального профілю	73 839 698 ₴	54
Пріоритетні стаціонарні послуги	71 087 505 ₴	28
Онкологія	29 002 086 ₴	3
Гемодіаліз	22 729 920 ₴	1
Психіатрична допомога	18 766 626 ₴	18
Медична реабілітація	15 461 698 ₴	14
Паліативна медична допомога	9 112 410 ₴	23
Лікування туберкульозу	8 813 131 ₴	1
Пріоритетні амбулаторні послуги	2 602 673 ₴	24
Медична допомога особам із ВІЛ	1 428 048 ₴	10

Екстрена допомога	Первинна допомога
109,103 МЛН₴	213,578 МЛН₴
Спец. допомога	COVID19
737,427 МЛН₴	342,297 МЛН₴

Форма власності	Січень 2021 р.	Лютий 2021 р.	Березень 2021 р.	Усього за квартал
Комунальна	467 815 517 ₴	442 012 240 ₴	488 516 793 ₴	1 398 344 551 ₴
ФОП	1 085 198 ₴	1 158 543 ₴	1 196 365 ₴	3 440 105 ₴
Приватна (без ФОП)	202 277 ₴	211 369 ₴	207 005 ₴	620 651 ₴
Усього	469 102 991 ₴	443 382 152 ₴	489 920 164 ₴	1 402 405 307 ₴

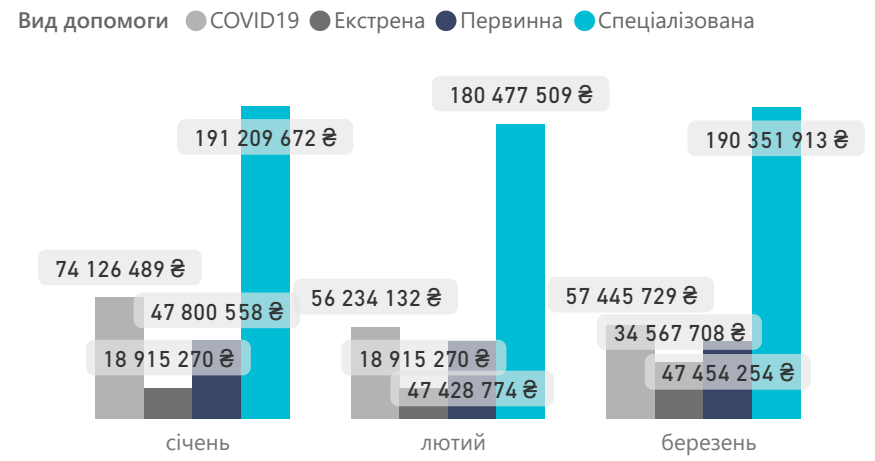
Примітка! Дані про кількість договорів наведено станом на 31.03.21. Дані про суми оплат наведено станом на 30.04.21



Чинних договорів	Приватні (без ФОП)
162	4
ФОП	Комунальні
8	150



Суми оплат за видом допомоги



Напрямок	Суми оплат	К-сть надавачів
Стационарні послуги загального профілю	221 210 022 ₴	28
COVID19	187 806 351 ₴	23
Первинна медична допомога	142 683 586 ₴	40
Перехідне фінансове забезпечення	123 558 364 ₴	42
Екстрена медична допомога	72 398 248 ₴	1
Пріоритетні стаціонарні послуги	63 053 274 ₴	17
Амбулаторні послуги загального профілю	56 831 229 ₴	36
Медична реабілітація	27 952 190 ₴	9
Психіатрична допомога	19 481 048 ₴	8
Онкологія	19 029 575 ₴	4
Гемодіаліз	15 301 656 ₴	3
Лікування туберкульозу	8 443 064 ₴	1
Паліативна медична допомога	3 298 518 ₴	17
Пріоритетні амбулаторні послуги	2 860 621 ₴	13
Медична допомога особам із ВІЛ	1 019 534 ₴	7

Екстрена допомога	Первинна допомога
72,398 МЛН₴	142,684 МЛН₴
Спец. допомога	COVID19
562,039 МЛН₴	187,806 МЛН₴

Форма власності	Січень 2021 р.	Лютий 2021 р.	Березень 2021 р.	Усього за квартал
Комунальна	331 669 734 ₴	302 664 525 ₴	329 406 225 ₴	963 740 485 ₴
ФОП	366 963 ₴	375 688 ₴	397 672 ₴	1 140 323 ₴
Приватна (без ФОП)	15 292 ₴	15 472 ₴	15 707 ₴	46 471 ₴
Усього	332 051 989 ₴	303 055 685 ₴	329 819 604 ₴	964 927 278 ₴

Примітка! Дані про кількість договорів наведено станом на 31.03.21. Дані про суми оплат наведено станом на 30.04.21



Дніпропетровська область

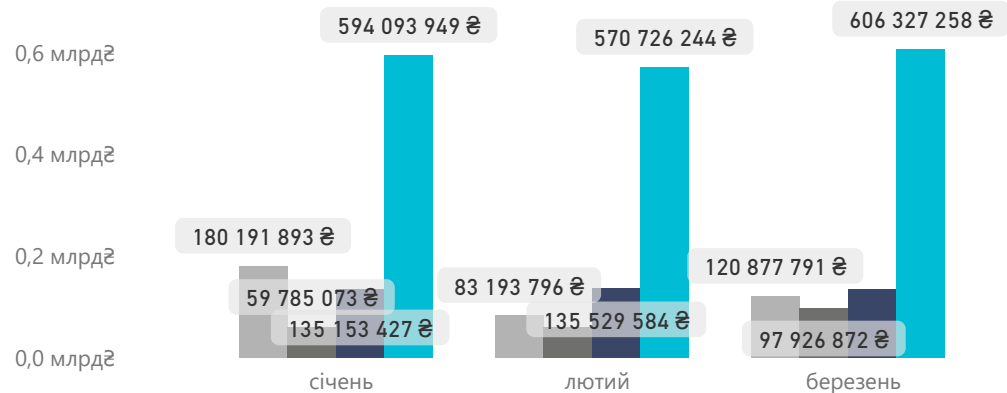
Програма медичних гарантій: укладені договори із надавачами медичної допомоги

Чинних договорів	Приватні (без ФОП)
483	25
ФОП	Комунальні
33	425



Суми оплат за видом допомоги

Вид допомоги: COVID19, Екстрена, Первинна, Спеціалізована



Напрямок	Суми оплат	К-сть надавачів
Стационарні послуги загального профілю	670 523 199 ₴	83
Перехідне фінансове забезпечення	412 644 569 ₴	132
Первинна медична допомога	405 014 790 ₴	117
COVID19	384 263 480 ₴	34
Екстрена медична допомога	217 497 019 ₴	1
Онкологія	179 429 759 ₴	7
Пріоритетні стаціонарні послуги	172 287 565 ₴	29
Амбулаторні послуги загального профілю	151 839 636 ₴	120
Психіатрична допомога	49 732 427 ₴	26
Медична реабілітація	36 280 250 ₴	22
Лікування туберкульозу	35 310 471 ₴	3
Гемодіаліз	29 327 279 ₴	6
Медична допомога особам із ВІЛ	13 261 942 ₴	41
Паліативна медична допомога	12 314 219 ₴	32
Пріоритетні амбулаторні послуги	8 196 135 ₴	48

Екстрена допомога	Первинна допомога
217,497 МЛН₴	405,015 МЛН₴
Спец. допомога	COVID19
1,771 млрд₴	384,263 МЛН₴

Форма власності	Січень 2021 р.	Лютий 2021 р.	Березень 2021 р.	Усього за квартал
Комунальна	959 431 559 ₴	839 278 028 ₴	948 819 515 ₴	2 747 529 103 ₴
Приватна (без ФОП)	5 722 267 ₴	5 644 631 ₴	6 057 198 ₴	17 424 096 ₴
ФОП	4 070 517 ₴	4 312 039 ₴	4 586 985 ₴	12 969 541 ₴
Усього	969 224 343 ₴	849 234 698 ₴	959 463 698 ₴	2 777 922 739 ₴

Примітка! Дані про кількість договорів наведено станом на 31.03.21. Дані про суми оплат наведено станом на 30.04.21



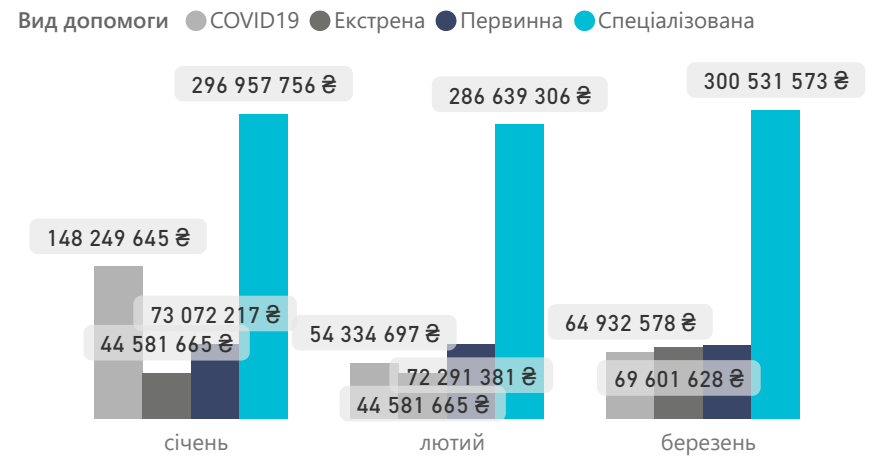
Донецька область

Програма медичних гарантій: укладені договори із надавачами медичної допомоги

Чинних договорів	Приватні (без ФОП)
275	14
ФОП	Комунальні
4	257



Суми оплат за видом допомоги



Напрямок	Суми оплат	К-сть надавачів
Стационарні послуги загального профілю	339 935 315 ₴	52
COVID19	267 516 921 ₴	27
Перехідне фінансове забезпечення	228 919 421 ₴	80
Первинна медична допомога	217 336 682 ₴	42
Екстрена медична допомога	158 764 958 ₴	1
Амбулаторні послуги загального профілю	86 166 726 ₴	78
Пріоритетні стаціонарні послуги	79 869 661 ₴	23
Онкологія	58 732 798 ₴	4
Гемодіаліз	20 831 972 ₴	3
Медична реабілітація	20 495 438 ₴	5
Лікування туберкульозу	17 165 325 ₴	2
Психіатрична допомога	14 674 198 ₴	14
Паліативна медична допомога	7 269 503 ₴	19
Медична допомога особам із ВІЛ	6 528 718 ₴	23
Пріоритетні амбулаторні послуги	3 539 562 ₴	27

Екстрена допомога	Первинна допомога
158,765 МЛН₴	217,337 МЛН₴
Спец. допомога	COVID19
884,129 МЛН₴	267,517 МЛН₴

Форма власності	Січень 2021 р.	Лютий 2021 р.	Березень 2021 р.	Усього за квартал
Комунальна	561 060 455 ₴	456 054 714 ₴	505 097 363 ₴	1 522 212 532 ₴
Приватна (без ФОП)	1 625 651 ₴	1 612 663 ₴	1 757 894 ₴	4 996 208 ₴
ФОП	175 177 ₴	179 673 ₴	183 606 ₴	538 456 ₴
Усього	562 861 284 ₴	457 847 049 ₴	507 038 863 ₴	1 527 747 196 ₴

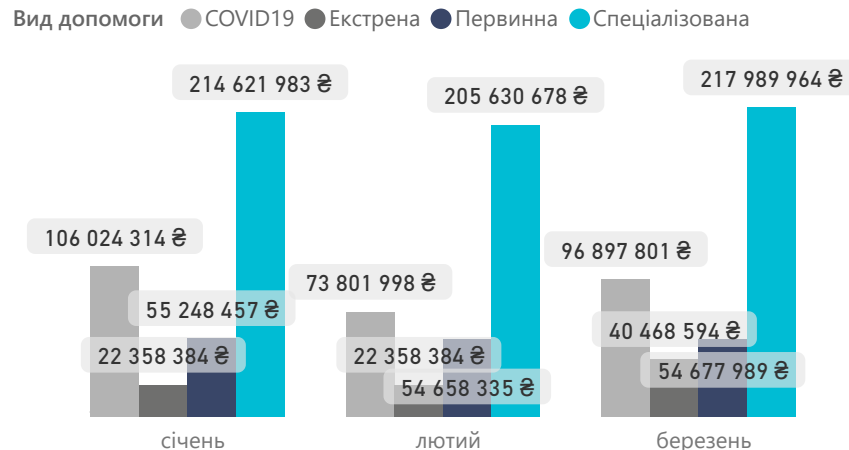
Примітка! Дані про кількість договорів наведено станом на 31.03.21. Дані про суми оплат наведено станом на 30.04.21



Чинних договорів	Приватні (без ФОП)
200	8
ФОП	Комунальні
9	183



Суми оплат за видом допомоги



Напрямок	Суми оплат	К-сть надавачів
COVID19	276 724 113 ₴	24
Стационарні послуги загального профілю	260 199 599 ₴	37
Первинна медична допомога	164 584 782 ₴	62
Перехідне фінансове забезпечення	134 724 592 ₴	51
Екстрена медична допомога	85 185 361 ₴	1
Амбулаторні послуги загального профілю	84 937 097 ₴	45
Пріоритетні стаціонарні послуги	57 381 643 ₴	19
Онкологія	40 423 904 ₴	5
Психіатрична допомога	21 163 072 ₴	11
Гемодіаліз	14 521 893 ₴	1
Медична реабілітація	10 076 402 ₴	6
Лікування туберкульозу	7 501 434 ₴	1
Паліативна медична допомога	3 435 012 ₴	15
Пріоритетні амбулаторні послуги	2 342 426 ₴	17
Медична допомога особам із ВІЛ	1 535 551 ₴	6

Екстрена допомога	Первинна допомога
85,185 млн₴	164,585 млн₴
Спец. допомога	COVID19
638,243 млн₴	276,724 млн₴

Форма власності	Січень 2021 р.	Лютий 2021 р.	Березень 2021 р.	Усього за квартал
Комунальна	396 499 864 ₴	354 663 869 ₴	408 204 034 ₴	1 159 367 768 ₴
Приватна (без ФОП)	1 063 132 ₴	1 073 160 ₴	1 088 001 ₴	3 224 292 ₴
ФОП	690 143 ₴	712 366 ₴	742 313 ₴	2 144 822 ₴
Усього	398 253 139 ₴	356 449 395 ₴	410 034 348 ₴	1 164 736 881 ₴



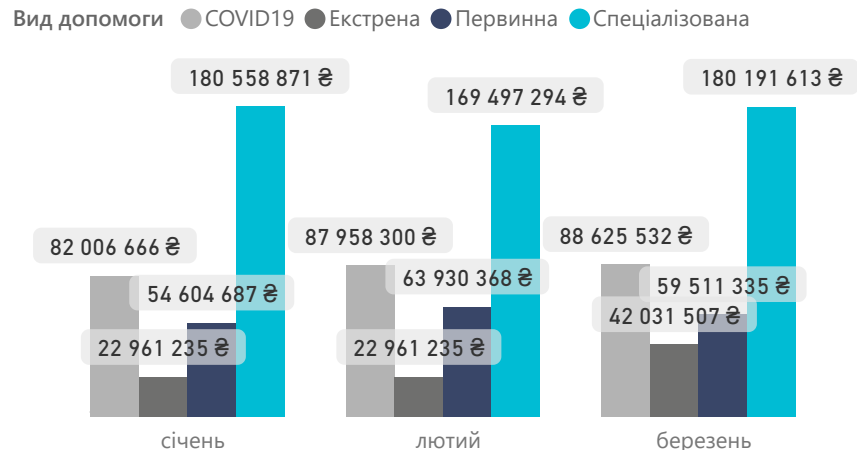
Закарпатська область

Програма медичних гарантій: укладені договори із надавачами медичної допомоги

Чинних договорів	Приватні (без ФОП)
207	12
ФОП	Комунальні
25	170



Суми оплат за видом допомоги



Напрямок	Суми оплат	К-сть надавачів
COVID19	258 590 498 ₴	28
Стационарні послуги загального профілю	205 603 764 ₴	30
Первинна медична допомога	178 046 390 ₴	58
Перехідне фінансове забезпечення	110 629 434 ₴	47
Екстрена медична допомога	87 953 977 ₴	1
Амбулаторні послуги загального профілю	63 994 356 ₴	38
Пріоритетні стаціонарні послуги	62 347 560 ₴	16
Онкологія	30 901 707 ₴	5
Лікування туберкульозу	15 603 404 ₴	1
Гемодіаліз	15 354 061 ₴	1
Психіатрична допомога	13 143 597 ₴	11
Медична реабілітація	6 962 399 ₴	7
Паліативна медична допомога	4 210 943 ₴	13
Пріоритетні амбулаторні послуги	1 120 040 ₴	9
Медична допомога особам із ВІЛ	376 513 ₴	3

Екстрена допомога	Первинна допомога
87,954 МЛН₴	178,046 МЛН₴
Спец. допомога	COVID19
530,248 МЛН₴	258,590 МЛН₴

Форма власності	Січень 2021 р.	Лютий 2021 р.	Березень 2021 р.	Усього за квартал
Комунальна	337 430 069 ₴	341 581 800 ₴	367 503 070 ₴	1 046 514 938 ₴
ФОП	1 703 396 ₴	1 745 524 ₴	1 815 342 ₴	5 264 263 ₴
Приватна (без ФОП)	997 993 ₴	1 019 874 ₴	1 041 575 ₴	3 059 442 ₴
Усього	340 131 458 ₴	344 347 197 ₴	370 359 987 ₴	1 054 838 642 ₴

Примітка! Дані про кількість договорів наведено станом на 31.03.21. Дані про суми оплат наведено станом на 30.04.21



Запорізька область

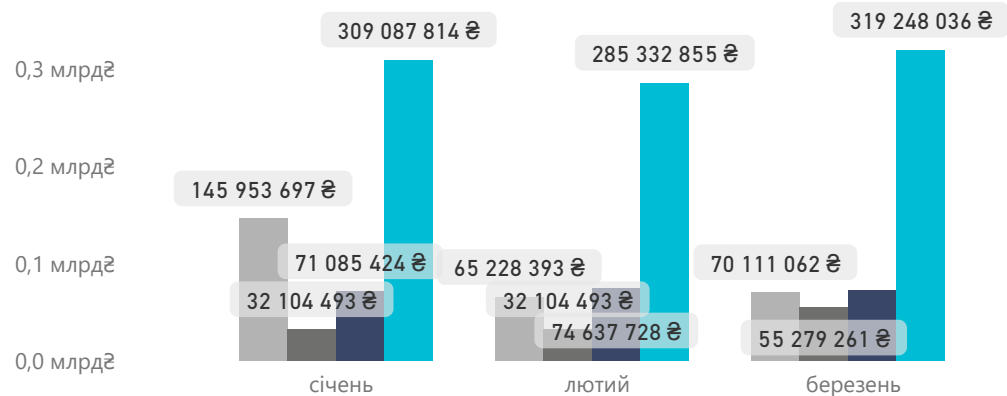
Програма медичних гарантій: укладені договори із надавачами медичної допомоги

Чинних договорів	Приватні (без ФОП)
260	11
ФОП	Комунальні
13	236



Суми оплат за видом допомоги

Вид допомоги: COVID19, Екстрена, Первинна, Спеціалізована



Напрямок	Суми оплат	К-сть надавачів
Стационарні послуги загального профілю	325 378 922 ₴	50
COVID19	281 293 153 ₴	29
Первинна медична допомога	218 385 185 ₴	73
Перехідне фінансове забезпечення	218 192 763 ₴	66
Екстрена медична допомога	119 488 247 ₴	1
Амбулаторні послуги загального профілю	99 067 903 ₴	60
Пріоритетні стаціонарні послуги	97 316 757 ₴	22
Онкологія	60 789 231 ₴	10
Гемодіаліз	36 763 751 ₴	10
Психіатрична допомога	27 788 080 ₴	6
Лікування туберкульозу	17 554 143 ₴	1
Медична реабілітація	17 492 074 ₴	14
Паліативна медична допомога	5 486 151 ₴	24
Пріоритетні амбулаторні послуги	5 287 345 ₴	26
Медична допомога особам із ВІЛ	2 551 585 ₴	19

Екстрена допомога	Первинна допомога
119,488 МЛН₴	218,385 МЛН₴
Спец. допомога	COVID19
913,669 МЛН₴	281,293 МЛН₴

Форма власності	Січень 2021 р.	Лютий 2021 р.	Березень 2021 р.	Усього за квартал
Комунальна	552 318 019 ₴	451 345 564 ₴	510 971 491 ₴	1 514 635 074 ₴
Приватна (без ФОП)	5 017 687 ₴	5 022 909 ₴	5 360 516 ₴	15 401 112 ₴
ФОП	895 722 ₴	934 997 ₴	968 385 ₴	2 799 104 ₴
Усього	558 231 428 ₴	457 303 470 ₴	517 300 392 ₴	1 532 835 291 ₴

Примітка! Дані про кількість договорів наведено станом на 31.03.21. Дані про суми оплат наведено станом на 30.04.21



Івано-Франківська область

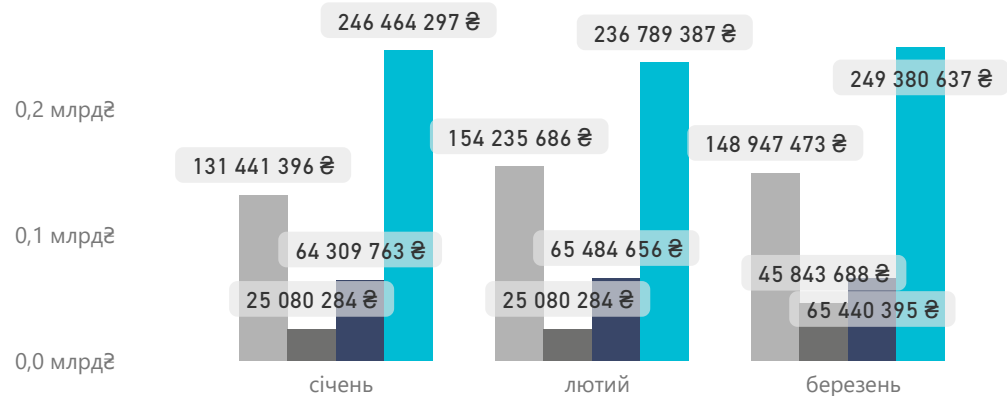
Програма медичних гарантій: укладені договори із надавачами медичної допомоги

Чинних договорів	Приватні (без ФОП)
279	15
ФОП	Комунальні
21	243



Суми оплат за видом допомоги

Вид допомоги: COVID19, Екстрена, Первинна, Спеціалізована



Напрямок	Суми оплат	К-сть надавачів
COVID19	434 624 555 ₴	32
Стационарні послуги загального профілю	283 924 100 ₴	43
Первинна медична допомога	195 234 814 ₴	85
Перехідне фінансове забезпечення	178 276 144 ₴	65
Екстрена медична допомога	96 004 257 ₴	1
Амбулаторні послуги загального профілю	90 728 540 ₴	54
Пріоритетні стаціонарні послуги	64 683 155 ₴	26
Гемодіаліз	35 240 215 ₴	9
Психіатрична допомога	28 489 763 ₴	15
Онкологія	23 687 108 ₴	4
Лікування туберкульозу	11 408 870 ₴	6
Медична реабілітація	8 472 394 ₴	14
Паліативна медична допомога	4 863 869 ₴	16
Пріоритетні амбулаторні послуги	2 337 146 ₴	22
Медична допомога особам із ВІЛ	523 018 ₴	12

Екстрена допомога	Первинна допомога
96,004 млн₴	195,235 млн₴
Спец. допомога	COVID19
732,634 млн₴	434,625 млн₴

Форма власності	Січень 2021 р.	Лютий 2021 р.	Березень 2021 р.	Усього за квартал
Комунальна	465 174 845 ₴	479 412 393 ₴	507 341 494 ₴	1 451 928 731 ₴
ФОП	1 508 480 ₴	1 534 388 ₴	1 577 035 ₴	4 619 903 ₴
Приватна (без ФОП)	612 415 ₴	643 233 ₴	693 665 ₴	1 949 313 ₴
Усього	467 295 740 ₴	481 590 013 ₴	509 612 193 ₴	1 458 497 947 ₴

Примітка! Дані про кількість договорів наведено станом на 31.03.21. Дані про суми оплат наведено станом на 30.04.21

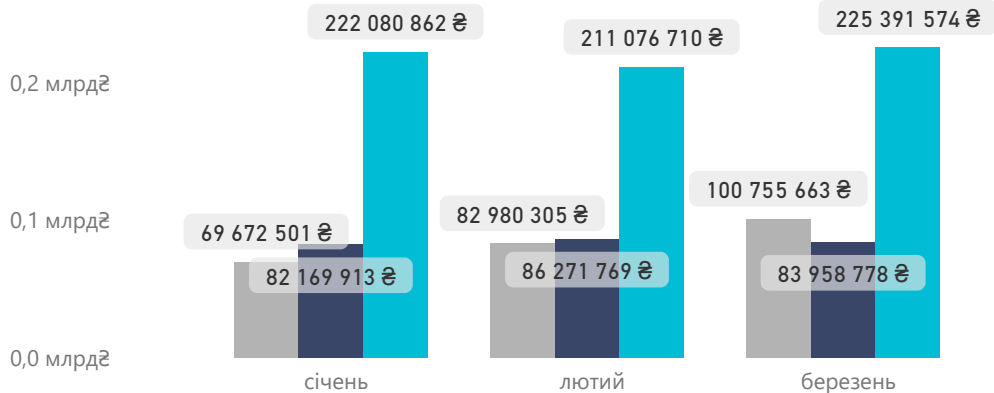


Чинних договорів	Приватні (без ФОП)
223	10
ФОП	Комунальні
20	193



Суми оплат за видом допомоги

Вид допомоги: COVID19 (сірий), Первинна (темно-синій), Спеціалізована (яскраво-синій)



Напрямок	Суми оплат	К-сть надавачів
Стационарні послуги загального профілю	287 262 560 ₴	37
COVID19	253 408 470 ₴	31
Первинна медична допомога	252 400 459 ₴	72
Перехідне фінансове забезпечення	160 072 791 ₴	50
Амбулаторні послуги загального профілю	83 091 982 ₴	45
Пріоритетні стаціонарні послуги	58 755 011 ₴	20
Психіатрична допомога	18 384 302 ₴	9
Гемодіаліз	17 807 630 ₴	5
Медична реабілітація	11 334 683 ₴	5
Онкологія	9 729 487 ₴	2
Лікування туберкульозу	5 299 468 ₴	2
Паліативна медична допомога	3 345 190 ₴	12
Пріоритетні амбулаторні послуги	1 786 237 ₴	20
Медична допомога особам із ВІЛ	1 679 807 ₴	30

Екстрена допомога	Первинна допомога
0 ₴	252,400 МЛН₴
Спец. допомога	COVID19
658,549 МЛН₴	253,408 МЛН₴

Форма власності	Січень 2021 р.	Лютий 2021 р.	Березень 2021 р.	Усього за квартал
Комунальна	369 550 646 ₴	375 974 953 ₴	405 483 835 ₴	1 151 009 434 ₴
Приватна (без ФОП)	3 085 316 ₴	2 994 560 ₴	3 158 542 ₴	9 238 418 ₴
ФОП	1 287 314 ₴	1 359 271 ₴	1 463 638 ₴	4 110 224 ₴
Усього	373 923 276 ₴	380 328 784 ₴	410 106 015 ₴	1 164 358 075 ₴

Примітка! Дані про кількість договорів наведено станом на 31.03.21. Дані про суми оплат наведено станом на 30.04.21



Кіровоградська область

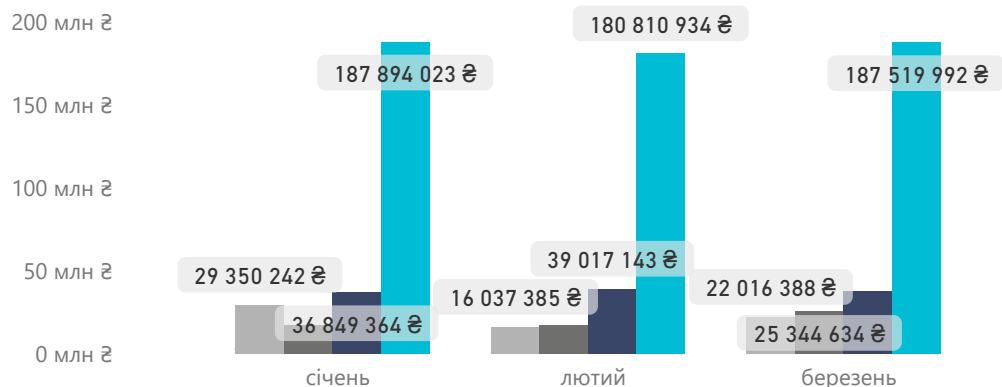
Програма медичних гарантій: укладені договори із надавачами медичної допомоги

Чинних договорів	Приватні (без ФОП)
180	6
ФОП	Комунальні
8	166



Суми оплат за видом допомоги

Вид допомоги: COVID19, Екстрена, Первинна, Спеціалізована



Напрямок	Суми оплат	К-сть надавачів
Стационарні послуги загального профілю	222 745 696 ₴	36
Перехідне фінансове забезпечення	125 621 179 ₴	53
Первинна медична допомога	113 499 398 ₴	38
COVID19	67 404 015 ₴	17
Екстрена медична допомога	60 034 504 ₴	1
Амбулаторні послуги загального профілю	59 235 815 ₴	50
Пріоритетні стаціонарні послуги	39 072 126 ₴	14
Медична реабілітація	31 096 894 ₴	9
Онкологія	27 155 124 ₴	4
Гемодіаліз	20 282 034 ₴	5
Психіатрична допомога	17 157 779 ₴	14
Лікування туберкульозу	7 324 960 ₴	2
Паліативна медична допомога	3 121 409 ₴	15
Медична допомога особам із ВІЛ	1 710 057 ₴	11
Пріоритетні амбулаторні послуги	1 701 875 ₴	21

Екстрена допомога	Первинна допомога
60,035 млн ₴	113,499 млн ₴
Спец. допомога	COVID19
556,225 млн ₴	67,404 млн ₴

Форма власності	Січень 2021 р.	Лютий 2021 р.	Березень 2021 р.	Усього за квартал
Комунальна	268 526 235 ₴	250 120 229 ₴	269 322 268 ₴	787 968 732 ₴
Приватна (без ФОП)	1 795 645 ₴	1 898 712 ₴	1 956 538 ₴	5 650 896 ₴
ФОП	1 116 684 ₴	1 191 458 ₴	1 235 098 ₴	3 543 240 ₴
Усього	271 438 564 ₴	253 210 398 ₴	272 513 905 ₴	797 162 867 ₴

Примітка! Дані про кількість договорів наведено станом на 31.03.21. Дані про суми оплат наведено станом на 30.04.21

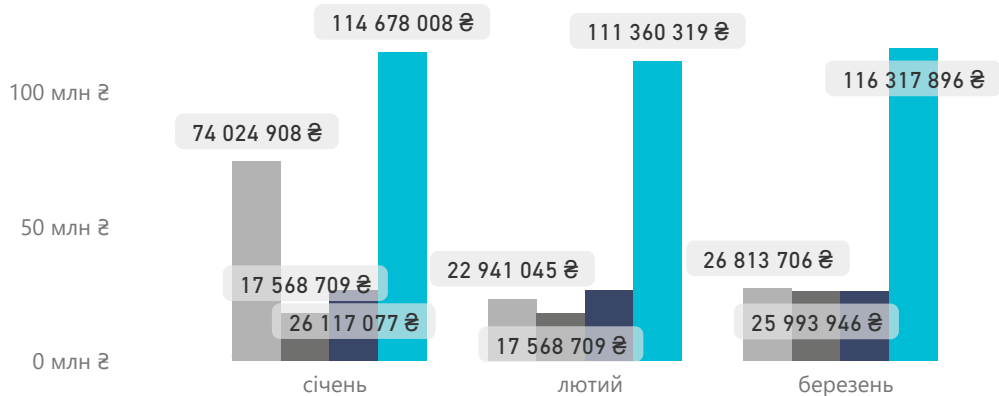


Чинних договорів	Приватні (без ФОП)
115	2
ФОП	Комунальні
3	110



Суми оплат за видом допомоги

Вид допомоги ● COVID19 ● Екстрена ● Первинна ● Спеціалізована



Напрямок	Суми оплат	К-сть надавачів
COVID19	123 779 659 ₴	14
Стационарні послуги загального профілю	114 830 800 ₴	20
Перехідне фінансове забезпечення	113 365 453 ₴	30
Первинна медична допомога	78 138 774 ₴	26
Екстрена медична допомога	61 131 364 ₴	1
Амбулаторні послуги загального профілю	45 678 364 ₴	27
Пріоритетні стаціонарні послуги	22 776 106 ₴	10
Психіатрична допомога	14 505 979 ₴	7
Онкологія	10 212 693 ₴	4
Лікування туберкульозу	9 308 310 ₴	1
Гемодіаліз	3 478 940 ₴	2
Медична реабілітація	3 064 890 ₴	5
Паліативна медична допомога	2 984 558 ₴	11
Медична допомога особам із ВІЛ	1 409 547 ₴	13
Пріоритетні амбулаторні послуги	740 583 ₴	17

Екстрена допомога	Первинна допомога
61,131 млн₴	78,139 млн₴
Спец. допомога	COVID19
342,356 млн₴	123,780 млн₴

Форма власності	Січень 2021 р.	Лютий 2021 р.	Березень 2021 р.	Усього за квартал
Комунальна	232 189 750 ₴	177 725 442 ₴	194 848 380 ₴	604 763 572 ₴
ФОП	152 992 ₴	156 317 ₴	156 150 ₴	465 460 ₴
Приватна (без ФОП)	45 961 ₴	57 339 ₴	73 689 ₴	176 989 ₴
Усього	232 388 703 ₴	177 939 098 ₴	195 078 219 ₴	605 406 021 ₴



Львівська область

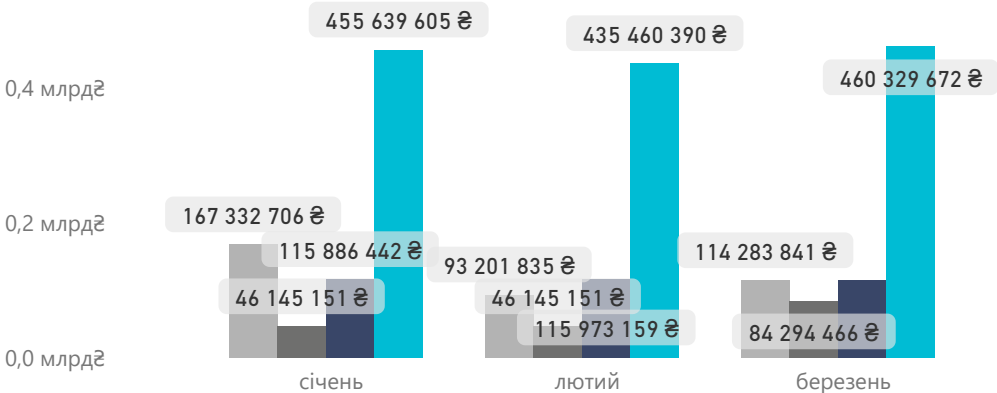
Програма медичних гарантій: укладені договори із надавачами медичної допомоги

Чинних договорів	Приватні (без ФОП)
398	11
ФОП	Комунальні
34	353



Суми оплат за видом допомоги

Вид допомоги: COVID19, Екстрена, Первинна, Спеціалізована



Напрямок	Суми оплат	К-сть надавачів
Стационарні послуги загального профілю	529 192 493 ₴	65
COVID19	374 818 382 ₴	28
Перехідне фінансове забезпечення	348 565 436 ₴	98
Первинна медична допомога	346 622 108 ₴	137
Екстрена медична допомога	176 584 768 ₴	1
Амбулаторні послуги загального профілю	142 607 586 ₴	90
Пріоритетні стаціонарні послуги	122 178 818 ₴	36
Психіатрична допомога	50 283 692 ₴	26
Онкологія	49 112 397 ₴	7
Гемодіаліз	47 574 985 ₴	9
Медична реабілітація	24 272 045 ₴	15
Паліативна медична допомога	18 853 010 ₴	41
Лікування туберкульозу	12 052 381 ₴	1
Пріоритетні амбулаторні послуги	5 193 772 ₴	37
Медична допомога особам із ВІЛ	1 543 051 ₴	10

Екстрена допомога	Первинна допомога
176,585 млн₴	346,622 млн₴
Спец. допомога	COVID19
1,351 млрд₴	374,818 млн₴

Форма власності	Січень 2021 р.	Лютий 2021 р.	Березень 2021 р.	Усього за квартал
Комунальна	781 873 786 ₴	687 605 354 ₴	770 358 009 ₴	2 239 837 149 ₴
ФОП	2 199 276 ₴	2 209 493 ₴	2 338 720 ₴	6 747 488 ₴
Приватна (без ФОП)	930 841 ₴	965 688 ₴	973 757 ₴	2 870 286 ₴
Усього	785 003 903 ₴	690 780 535 ₴	773 670 486 ₴	2 249 454 924 ₴

Примітка! Дані про кількість договорів наведено станом на 31.03.21. Дані про суми оплат наведено станом на 30.04.21



м. Київ

Програма медичних гарантій: укладені договори із надавачами медичної допомоги

Національна служба здоров'я України

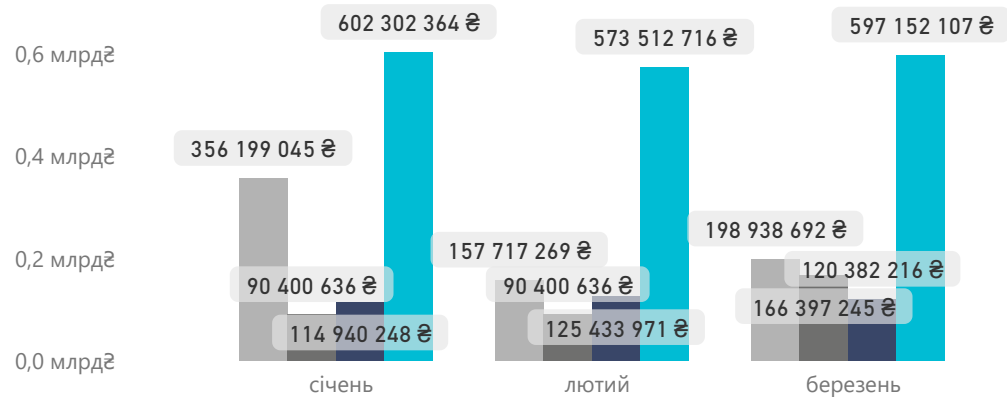
*дані наведено за I квартал за місцем реєстрації надавачів

Чинних договорів	Приватні (без ФОП)
352	35
ФОП	Комунальні
19	298



Суми оплат за видом допомоги

Вид допомоги: COVID19, Екстрена, Первинна, Спеціалізована



Напрямок	Суми оплат	К-сть надавачів
COVID19	712 855 007 ₴	35
Стационарні послуги загального профілю	589 717 450 ₴	49
Перехідне фінансове забезпечення	424 944 052 ₴	93
Первинна медична допомога	360 756 434 ₴	75
Екстрена медична допомога	347 198 517 ₴	2
Пріоритетні стаціонарні послуги	190 231 068 ₴	21
Амбулаторні послуги загального профілю	180 105 405 ₴	79
Онкологія	142 014 686 ₴	8
Гемодіаліз	87 584 064 ₴	3
Медична реабілітація	59 996 839 ₴	26
Психіатрична допомога	40 754 496 ₴	13
Лікування туберкульозу	27 299 372 ₴	5
Паліативна медична допомога	14 061 144 ₴	21
Медична допомога особам із ВІЛ	9 740 325 ₴	17
Пріоритетні амбулаторні послуги	6 518 286 ₴	28

Екстрена допомога	Первинна допомога
347,199 МЛН₴	360,756 МЛН₴
Спец. допомога	COVID19
1,773 млрд₴	712,855 МЛН₴

Форма власності	Січень 2021 р.	Лютий 2021 р.	Березень 2021 р.	Усього за квартал
Комунальна	1 124 583 968 ₴	916 024 861 ₴	1 069 595 918 ₴	3 110 204 747 ₴
Приватна (без ФОП)	37 590 346 ₴	29 312 824 ₴	11 515 398 ₴	78 418 568 ₴
ФОП	1 667 980 ₴	1 726 907 ₴	1 758 944 ₴	5 153 831 ₴
Усього	1 163 842 293 ₴	947 064 592 ₴	1 082 870 260 ₴	3 193 777 146 ₴

Примітка! Дані про кількість договорів наведено станом на 31.03.21. Дані про суми оплат наведено станом на 30.04.21



Миколаївська область

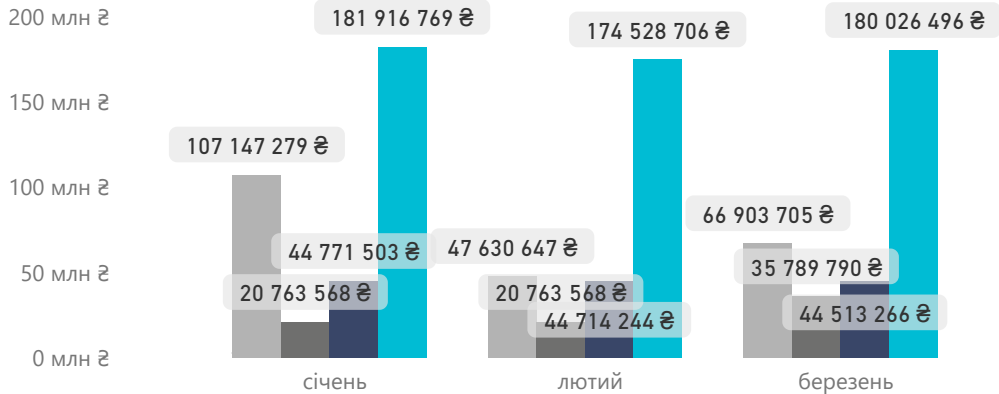
Програма медичних гарантій: укладені договори із надавачами медичної допомоги

Чинних договорів	Приватні (без ФОП)
184	2
ФОП	Комунальні
5	177



Суми оплат за видом допомоги

Вид допомоги ● COVID19 ● Екстрена ● Первинна ● Спеціалізована



Напрямок	Суми оплат	К-сть надавачів
COVID19	221 681 632 ₴	27
Стационарні послуги загального профілю	217 103 918 ₴	35
Первинна медична допомога	133 999 014 ₴	45
Перехідне фінансове забезпечення	120 034 464 ₴	47
Екстрена медична допомога	77 316 926 ₴	1
Амбулаторні послуги загального профілю	65 774 400 ₴	41
Пріоритетні стаціонарні послуги	50 467 780 ₴	15
Онкологія	23 109 135 ₴	3
Гемодіаліз	18 167 520 ₴	4
Психіатрична допомога	17 030 044 ₴	17
Лікування туберкульозу	12 299 684 ₴	1
Паліативна медична допомога	4 383 134 ₴	24
Медична допомога особам із ВІЛ	4 200 141 ₴	28
Медична реабілітація	2 622 983 ₴	2
Пріоритетні амбулаторні послуги	1 278 769 ₴	16

Екстрена допомога	Первинна допомога
77,317 млн₴	133,999 млн₴
Спец. допомога	COVID19
536,472 млн₴	221,682 млн₴

Форма власності	Січень 2021 р.	Лютий 2021 р.	Березень 2021 р.	Усього за квартал
Комунальна	354 091 531 ₴	287 119 294 ₴	326 723 783 ₴	967 934 607 ₴
ФОП	474 535 ₴	483 285 ₴	469 035 ₴	1 426 854 ₴
Приватна (без ФОП)	33 054 ₴	34 587 ₴	40 441 ₴	108 082 ₴
Усього	354 599 120 ₴	287 637 165 ₴	327 233 258 ₴	969 469 543 ₴

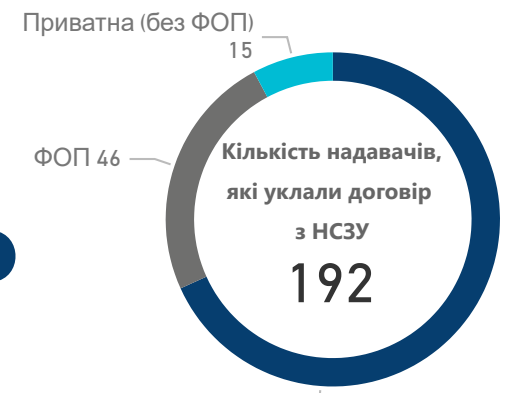
Примітка! Дані про кількість договорів наведено станом на 31.03.21. Дані про суми оплат наведено станом на 30.04.21



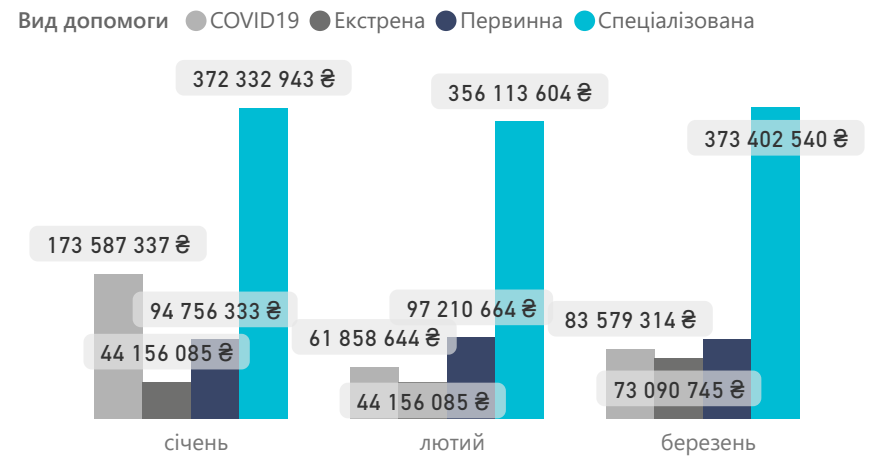
Одеська область

Програма медичних гарантій: укладені договори із надавачами медичної допомоги

Чинних договорів	Приватні (без ФОП)
361	17
ФОП	Комунальні
46	298



Суми оплат за видом допомоги



Напрямок	Суми оплат	К-сть надавачів
Стационарні послуги загального профілю	402 906 288 ₴	52
COVID19	319 025 295 ₴	24
Первинна медична допомога	287 760 130 ₴	124
Перехідне фінансове забезпечення	250 820 544 ₴	86
Екстрена медична допомога	161 402 915 ₴	1
Амбулаторні послуги загального профілю	120 859 041 ₴	77
Пріоритетні стаціонарні послуги	111 208 717 ₴	30
Онкологія	83 939 099 ₴	4
Гемодіаліз	40 142 302 ₴	4
Лікування туберкульозу	31 273 973 ₴	1
Психіатрична допомога	23 959 779 ₴	19
Медична допомога особам із ВІЛ	15 134 504 ₴	28
Медична реабілітація	12 737 257 ₴	13
Паліативна медична допомога	6 802 232 ₴	19
Пріоритетні амбулаторні послуги	2 065 350 ₴	29

Екстрена допомога	Первинна допомога
161,403 МЛН₴	287,760 МЛН₴
Спец. допомога	COVID19
1,102 млрд₴	319,025 МЛН₴

Форма власності	Січень 2021 р.	Лютий 2021 р.	Березень 2021 р.	Усього за квартал
Комунальна	678 147 625 ₴	552 554 310 ₴	619 093 722 ₴	1 849 795 657 ₴
ФОП	4 157 843 ₴	4 286 952 ₴	4 479 197 ₴	12 923 993 ₴
Приватна (без ФОП)	2 527 229 ₴	2 497 734 ₴	2 292 813 ₴	7 317 776 ₴
Усього	684 832 697 ₴	559 338 996 ₴	625 865 732 ₴	1 870 037 426 ₴

Примітка! Дані про кількість договорів наведено станом на 31.03.21. Дані про суми оплат наведено станом на 30.04.21



Полтавська область

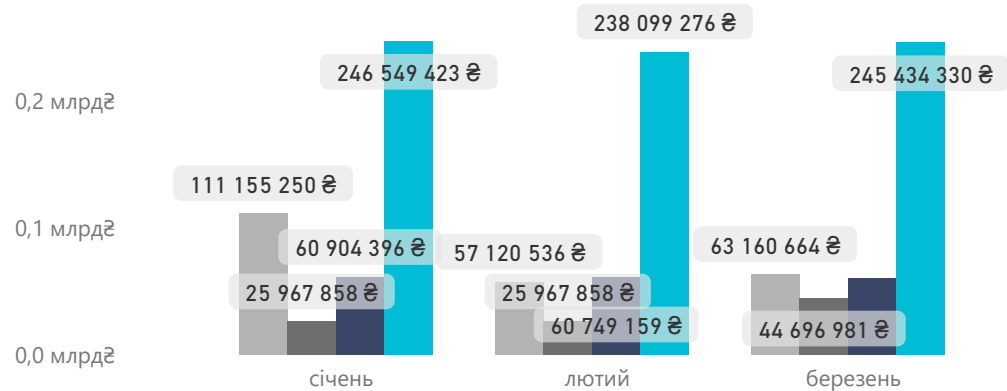
Програма медичних гарантій: укладені договори із надавачами медичної допомоги

Чинних договорів	Приватні (без ФОП)
242	8
ФОП	Комунальні
17	217



Суми оплат за видом допомоги

Вид допомоги: COVID19, Екстрена, Первинна, Спеціалізована



Напрямок	Суми оплат	К-сть надавачів
Стационарні послуги загального профілю	298 295 251 ₴	51
COVID19	231 436 450 ₴	34
Первинна медична допомога	181 920 727 ₴	64
Перехідне фінансове забезпечення	169 850 334 ₴	65
Амбулаторні послуги загального профілю	101 809 527 ₴	56
Екстрена медична допомога	96 632 696 ₴	1
Пріоритетні стаціонарні послуги	68 873 794 ₴	17
Онкологія	32 285 387 ₴	6
Психіатрична допомога	14 676 797 ₴	16
Лікування туберкульозу	13 045 957 ₴	1
Медична реабілітація	11 148 924 ₴	9
Гемодіаліз	10 821 967 ₴	1
Паліативна медична допомога	4 571 111 ₴	15
Пріоритетні амбулаторні послуги	2 879 418 ₴	21
Медична допомога особам із ВІЛ	1 824 562 ₴	22

Екстрена допомога	Первинна допомога
96,633 млн₴	181,921 млн₴
Спец. допомога	COVID19
730,083 млн₴	231,436 млн₴

Форма власності	Січень 2021 р.	Лютий 2021 р.	Березень 2021 р.	Усього за квартал
Комунальна	442 023 612 ₴	379 043 906 ₴	410 736 724 ₴	1 231 804 241 ₴
ФОП	1 566 372 ₴	1 610 812 ₴	1 644 673 ₴	4 821 857 ₴
Приватна (без ФОП)	986 942 ₴	1 282 111 ₴	1 177 750 ₴	3 446 803 ₴
Усього	444 576 926 ₴	381 936 829 ₴	413 559 147 ₴	1 240 072 902 ₴

Примітка! Дані про кількість договорів наведено станом на 31.03.21. Дані про суми оплат наведено станом на 30.04.21



Рівненська область

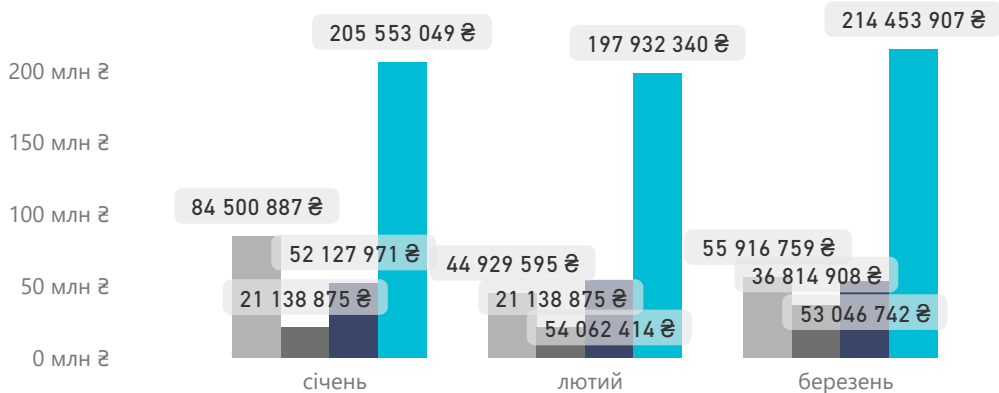
Програма медичних гарантій: укладені договори із надавачами медичної допомоги

Чинних договорів	Приватні (без ФОП)
221	9
ФОП	Комунальні
21	191



Суми оплат за видом допомоги

Вид допомоги: COVID19, Екстрена, Первинна, Спеціалізована



Напрямок	Суми оплат	К-сть надавачів
Стационарні послуги загального профілю	250 513 770 ₴	36
COVID19	185 347 241 ₴	19
Первинна медична допомога	159 237 127 ₴	71
Перехідне фінансове забезпечення	148 635 670 ₴	56
Екстрена медична допомога	79 092 657 ₴	1
Амбулаторні послуги загального профілю	72 632 529 ₴	48
Пріоритетні стаціонарні послуги	68 679 717 ₴	21
Онкологія	24 121 879 ₴	3
Психіатрична допомога	18 300 494 ₴	11
Гемодіаліз	13 728 872 ₴	1
Лікування туберкульозу	7 285 253 ₴	1
Медична реабілітація	5 608 256 ₴	8
Паліативна медична допомога	4 922 687 ₴	22
Пріоритетні амбулаторні послуги	2 575 637 ₴	17
Медична допомога особам із ВІЛ	934 531 ₴	7

Екстрена допомога	Первинна допомога
79,093 млн ₴	159,237 млн ₴
Спец. допомога	COVID19
617,939 млн ₴	185,347 млн ₴

Форма власності	Січень 2021 р.	Лютий 2021 р.	Березень 2021 р.	Усього за квартал
Комунальна	360 933 481 ₴	315 524 565 ₴	357 650 116 ₴	1 034 108 163 ₴
ФОП	1 359 115 ₴	1 423 864 ₴	1 454 667 ₴	4 237 645 ₴
Приватна (без ФОП)	1 028 185 ₴	1 114 794 ₴	1 127 533 ₴	3 270 512 ₴
Усього	363 320 781 ₴	318 063 223 ₴	360 232 316 ₴	1 041 616 320 ₴

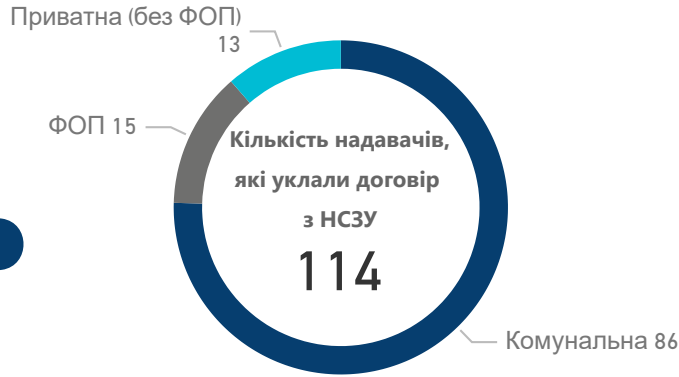
Примітка! Дані про кількість договорів наведено станом на 31.03.21. Дані про суми оплат наведено станом на 30.04.21



Сумська область

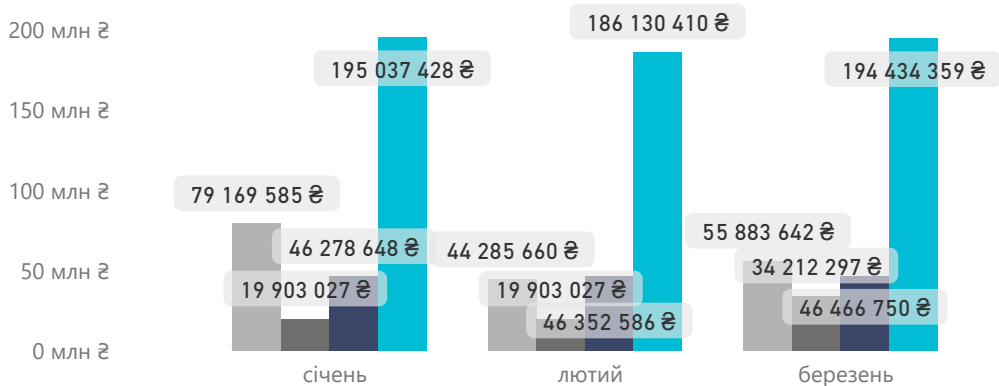
Програма медичних гарантій: укладені договори із надавачами медичної допомоги

Чинних договорів	Приватні (без ФОП)
209	15
ФОП	Комунальні
15	179



Суми оплат за видом допомоги

Вид допомоги: COVID19, Екстрена, Первинна, Спеціалізована



Напрямок	Суми оплат	К-сть надавачів
Стационарні послуги загального профілю	227 198 157 ₴	33
COVID19	179 338 887 ₴	23
Первинна медична допомога	139 097 984 ₴	77
Перехідне фінансове забезпечення	134 947 598 ₴	44
Екстрена медична допомога	74 018 350 ₴	1
Амбулаторні послуги загального профілю	59 305 105 ₴	43
Пріоритетні стаціонарні послуги	51 691 281 ₴	14
Онкологія	28 919 261 ₴	3
Психіатрична допомога	23 894 173 ₴	15
Гемодіаліз	19 422 085 ₴	7
Лікування туберкульозу	9 562 484 ₴	1
Паліативна медична допомога	8 561 581 ₴	16
Медична реабілітація	8 200 188 ₴	11
Пріоритетні амбулаторні послуги	3 023 753 ₴	17
Медична допомога особам із ВІЛ	876 530 ₴	12

Екстрена допомога	Первинна допомога
74,018 млн ₴	139,098 млн ₴
Спец. допомога	COVID19
575,602 млн ₴	179,339 млн ₴

Форма власності	Січень 2021 р.	Лютий 2021 р.	Березень 2021 р.	Усього за квартал
Комунальна	336 596 344 ₴	292 876 446 ₴	327 079 156 ₴	956 551 947 ₴
Приватна (без ФОП)	2 676 155 ₴	2 558 881 ₴	2 572 499 ₴	7 807 535 ₴
ФОП	1 116 188 ₴	1 236 355 ₴	1 345 394 ₴	3 697 937 ₴
Усього	340 388 688 ₴	296 671 682 ₴	330 997 049 ₴	968 057 418 ₴

Примітка! Дані про кількість договорів наведено станом на 31.03.21. Дані про суми оплат наведено станом на 30.04.21



Тернопільська область

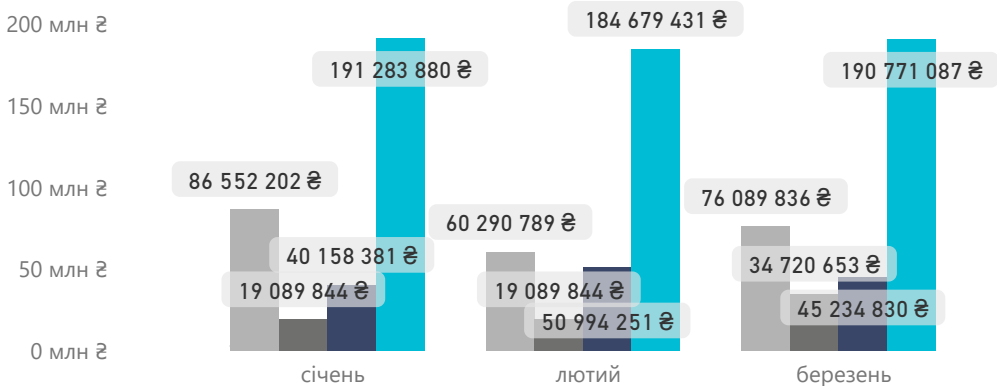
Програма медичних гарантій: укладені договори із надавачами медичної допомоги

Чинних договорів	Приватні (без ФОП)
208	3
ФОП	Комунальні
12	193



Суми оплат за видом допомоги

Вид допомоги ● COVID19 ● Екстрена ● Первинна ● Спеціалізована



Напрямок	Суми оплат	К-сть надавачів
COVID19	222 932 826 ₴	34
Стационарні послуги загального профілю	214 343 490 ₴	38
Первинна медична допомога	136 387 462 ₴	50
Перехідне фінансове забезпечення	126 088 164 ₴	53
Екстрена медична допомога	72 900 342 ₴	1
Амбулаторні послуги загального профілю	70 667 486 ₴	43
Пріоритетні стаціонарні послуги	44 979 599 ₴	21
Онкологія	34 980 058 ₴	5
Медична реабілітація	25 627 755 ₴	10
Гемодіаліз	21 110 413 ₴	5
Психіатрична допомога	19 048 058 ₴	6
Лікування туберкульозу	4 700 210 ₴	1
Паліативна медична допомога	3 494 392 ₴	11
Пріоритетні амбулаторні послуги	1 370 762 ₴	15
Медична допомога особам із ВІЛ	324 011 ₴	4

Екстрена допомога	Первинна допомога
72,900 млн₴	136,387 млн₴
Спец. допомога	COVID19
566,734 млн₴	222,933 млн₴

Форма власності	Січень 2021 р.	Лютий 2021 р.	Березень 2021 р.	Усього за квартал
Комунальна	336 207 280 ₴	314 179 497 ₴	345 929 821 ₴	996 316 598 ₴
ФОП	859 376 ₴	856 331 ₴	857 160 ₴	2 572 867 ₴
Приватна (без ФОП)	17 651 ₴	18 487 ₴	29 425 ₴	65 563 ₴
Усього	337 084 307 ₴	315 054 315 ₴	346 816 407 ₴	998 955 028 ₴

Примітка! Дані про кількість договорів наведено станом на 31.03.21. Дані про суми оплат наведено станом на 30.04.21



Харківська область

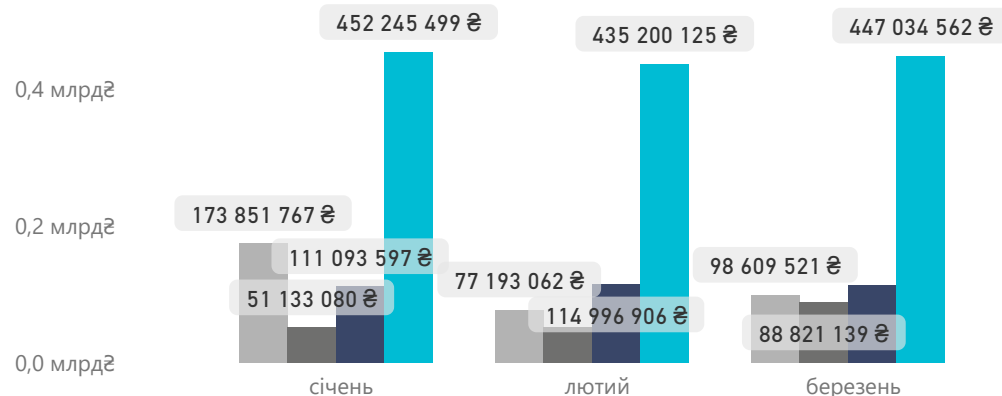
Програма медичних гарантій: укладені договори із надавачами медичної допомоги

Чинних договорів	Приватні (без ФОП)
465	12
ФОП	Комунальні
18	435



Суми оплат за видом допомоги

Вид допомоги ● COVID19 ● Екстрена ● Первинна ● Спеціалізована



Напрямок	Суми оплат	К-сть надавачів
Стационарні послуги загального профілю	499 774 400 ₴	64
Перехідне фінансове забезпечення	356 522 614 ₴	131
COVID19	349 654 349 ₴	37
Первинна медична допомога	338 994 406 ₴	101
Екстрена медична допомога	191 087 298 ₴	1
Амбулаторні послуги загального профілю	172 640 073 ₴	113
Пріоритетні стаціонарні послуги	134 869 563 ₴	26
Психіатрична допомога	49 644 572 ₴	16
Онкологія	40 785 759 ₴	9
Гемодіаліз	37 986 747 ₴	4
Лікування туберкульозу	16 335 636 ₴	9
Паліативна медична допомога	11 035 285 ₴	25
Медична реабілітація	7 866 150 ₴	10
Пріоритетні амбулаторні послуги	4 539 805 ₴	42
Медична допомога особам із ВІЛ	2 479 582 ₴	12

Екстрена допомога	Первинна допомога
191,087 МЛН₴	338,994 МЛН₴
Спец. допомога	COVID19
1,334 млрд₴	349,654 МЛН₴

Форма власності	Січень 2021 р.	Лютий 2021 р.	Березень 2021 р.	Усього за квартал
Комунальна	781 922 599 ₴	672 017 885 ₴	740 881 119 ₴	2 194 821 603 ₴
Приватна (без ФОП)	4 946 482 ₴	4 981 339 ₴	4 979 888 ₴	14 907 709 ₴
ФОП	1 454 863 ₴	1 523 948 ₴	1 508 119 ₴	4 486 929 ₴
Усього	788 323 943 ₴	678 523 172 ₴	747 369 125 ₴	2 214 216 241 ₴

Примітка! Дані про кількість договорів наведено станом на 31.03.21. Дані про суми оплат наведено станом на 30.04.21



Херсонська область

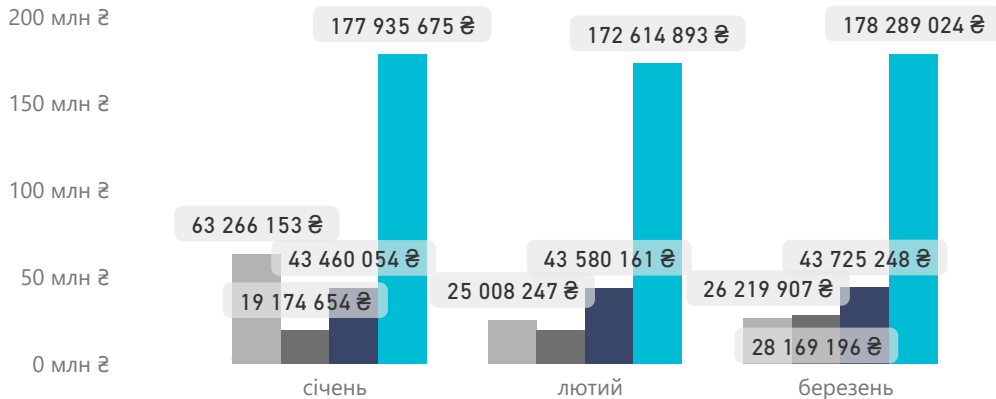
Програма медичних гарантій: укладені договори із надавачами медичної допомоги

Чинних договорів	Приватні (без ФОП)
162	5
ФОП	Комунальні
11	146



Суми оплат за видом допомоги

Вид допомоги: COVID19, Екстрена, Первинна, Спеціалізована



Напрямок	Суми оплат	К-сть надавачів
Стационарні послуги загального профілю	214 755 430 ₴	31
Первинна медична допомога	130 765 462 ₴	46
COVID19	114 494 306 ₴	15
Перехідне фінансове забезпечення	109 651 263 ₴	40
Амбулаторні послуги загального профілю	71 176 265 ₴	35
Екстрена медична допомога	66 518 505 ₴	1
Пріоритетні стаціонарні послуги	53 484 636 ₴	14
Онкологія	21 385 902 ₴	4
Лікування туберкульозу	13 726 767 ₴	1
Психіатрична допомога	11 536 011 ₴	9
Паліативна медична допомога	11 111 176 ₴	18
Гемодіаліз	10 922 989 ₴	1
Медична реабілітація	5 394 156 ₴	5
Пріоритетні амбулаторні послуги	3 086 911 ₴	14
Медична допомога особам із ВІЛ	2 608 087 ₴	22

Екстрена допомога	Первинна допомога
66,519 МЛН₴	130,765 МЛН₴
Спец. допомога	COVID19
528,840 МЛН₴	114,494 МЛН₴

Форма власності	Січень 2021 р.	Лютий 2021 р.	Березень 2021 р.	Усього за квартал
Комунальна	300 957 116 ₴	257 031 981 ₴	272 669 962 ₴	830 659 060 ₴
ФОП	1 679 950 ₴	1 971 697 ₴	2 156 925 ₴	5 808 571 ₴
Приватна (без ФОП)	1 199 471 ₴	1 374 277 ₴	1 576 487 ₴	4 150 235 ₴
Усього	303 836 536 ₴	260 377 955 ₴	276 403 375 ₴	840 617 866 ₴

Примітка! Дані про кількість договорів наведено станом на 31.03.21. Дані про суми оплат наведено станом на 30.04.21



Хмельницька область

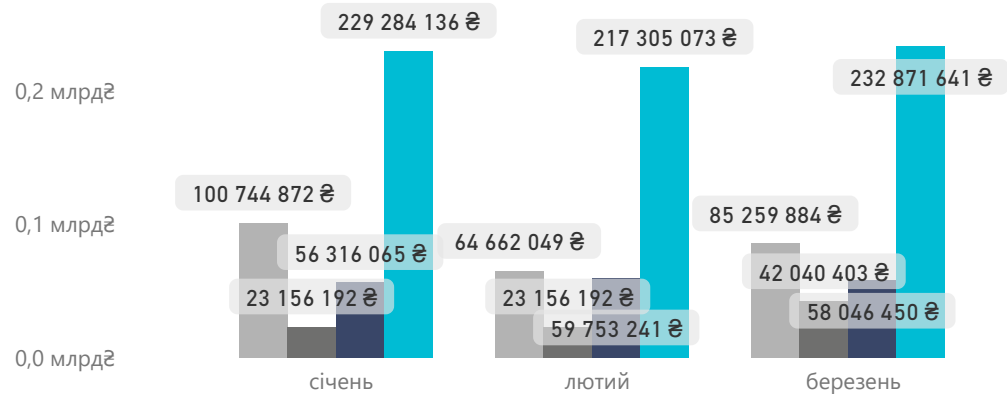
Програма медичних гарантій: укладені договори із надавачами медичної допомоги

Чинних договорів	Приватні (без ФОП)
198	11
ФОП	Комунальні
16	171



Суми оплат за видом допомоги

Вид допомоги: COVID19, Екстрена, Первинна, Спеціалізована



Напрямок	Суми оплат	К-сть надавачів
Стационарні послуги загального профілю	283 013 276 ₴	36
COVID19	250 666 806 ₴	33
Первинна медична допомога	174 115 756 ₴	57
Перехідне фінансове забезпечення	153 234 406 ₴	45
Екстрена медична допомога	88 352 788 ₴	1
Амбулаторні послуги загального профілю	77 295 098 ₴	42
Пріоритетні стаціонарні послуги	66 816 916 ₴	26
Онкологія	34 029 661 ₴	7
Психіатрична допомога	25 574 845 ₴	19
Гемодіаліз	22 048 022 ₴	2
Паліативна медична допомога	5 153 652 ₴	24
Лікування туберкульозу	4 467 146 ₴	1
Медична реабілітація	4 300 357 ₴	7
Пріоритетні амбулаторні послуги	2 438 435 ₴	29
Медична допомога особам із ВІЛ	1 089 036 ₴	9

Екстрена допомога	Первинна допомога
88,353 млн₴	174,116 млн₴
Спец. допомога	COVID19
679,461 млн₴	250,667 млн₴

Форма власності	Січень 2021 р.	Лютий 2021 р.	Березень 2021 р.	Усього за квартал
Комунальна	406 405 179 ₴	361 938 328 ₴	414 803 493 ₴	1 183 147 000 ₴
Приватна (без ФОП)	2 252 076 ₴	2 029 529 ₴	2 463 645 ₴	6 745 249 ₴
ФОП	844 010 ₴	908 699 ₴	951 240 ₴	2 703 949 ₴
Усього	409 501 265 ₴	364 876 556 ₴	418 218 378 ₴	1 192 596 199 ₴

Примітка! Дані про кількість договорів наведено станом на 31.03.21. Дані про суми оплат наведено станом на 30.04.21



Черкаська область

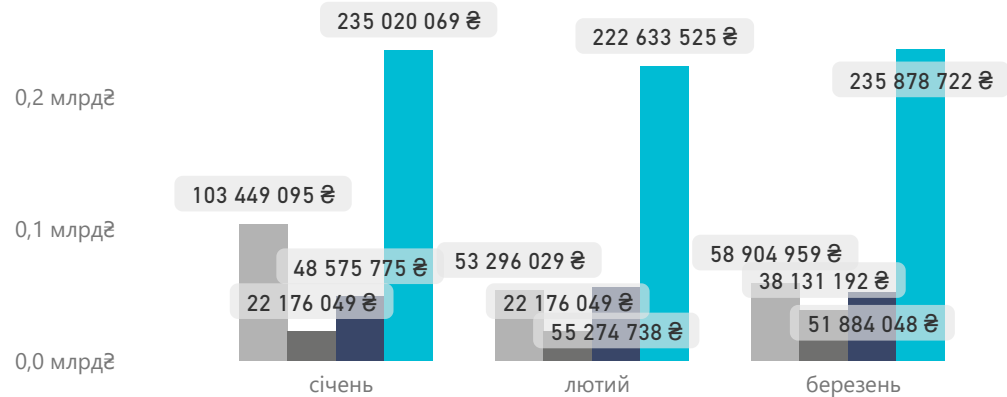
Програма медичних гарантій: укладені договори із надавачами медичної допомоги

Чинних договорів	Приватні (без ФОП)
191	2
ФОП	Комунальні
5	184



Суми оплат за видом допомоги

Вид допомоги ● COVID19 ● Екстрена ● Первинна ● Спеціалізована



Напрямок	Суми оплат	К-сть надавачів
Стационарні послуги загального профілю	310 418 735 ₴	37
COVID19	215 650 083 ₴	26
Перехідне фінансове забезпечення	167 686 255 ₴	55
Первинна медична допомога	155 734 562 ₴	44
Екстрена медична допомога	82 483 291 ₴	1
Амбулаторні послуги загального профілю	67 781 913 ₴	49
Пріоритетні стаціонарні послуги	54 696 005 ₴	24
Онкологія	25 186 233 ₴	1
Гемодіаліз	22 264 588 ₴	1
Психіатрична допомога	17 036 734 ₴	25
Медична реабілітація	12 130 326 ₴	8
Лікування туберкульозу	5 577 348 ₴	1
Паліативна медична допомога	4 733 235 ₴	15
Пріоритетні амбулаторні послуги	3 938 376 ₴	21
Медична допомога особам із ВІЛ	2 082 569 ₴	26

Екстрена допомога	Первинна допомога
82,483 млн₴	155,735 млн₴
Спец. допомога	COVID19
693,532 млн₴	215,650 млн₴

Форма власності	Січень 2021 р.	Лютий 2021 р.	Березень 2021 р.	Усього за квартал
Комунальна	408 494 199 ₴	352 618 942 ₴	384 003 274 ₴	1 145 116 414 ₴
ФОП	417 438 ₴	434 730 ₴	460 660 ₴	1 312 828 ₴
Приватна (без ФОП)	309 352 ₴	326 671 ₴	334 987 ₴	971 010 ₴
Усього	409 220 988 ₴	353 380 342 ₴	384 798 921 ₴	1 147 400 252 ₴

Примітка! Дані про кількість договорів наведено станом на 31.03.21. Дані про суми оплат наведено станом на 30.04.21



Чернівецька область

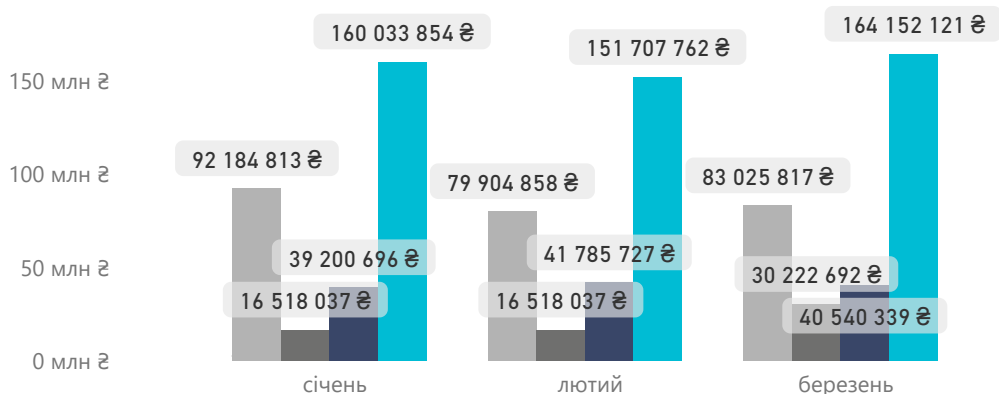
Програма медичних гарантій: укладені договори із надавачами медичної допомоги

Чинних договорів	Приватні (без ФОП)
176	7
ФОП	Комунальні
7	162



Суми оплат за видом допомоги

Вид допомоги: COVID19, Екстрена, Первинна, Спеціалізована



Напрямок	Суми оплат	К-сть надавачів
COVID19	255 115 488 ₴	27
Стационарні послуги загального профілю	185 060 299 ₴	25
Первинна медична допомога	121 526 762 ₴	49
Перехідне фінансове забезпечення	109 608 851 ₴	41
Екстрена медична допомога	63 258 766 ₴	1
Амбулаторні послуги загального профілю	57 216 805 ₴	40
Пріоритетні стаціонарні послуги	49 856 495 ₴	16
Онкологія	19 190 345 ₴	3
Паліативна медична допомога	15 213 868 ₴	14
Медична реабілітація	13 961 597 ₴	6
Психіатрична допомога	13 389 980 ₴	5
Гемодіаліз	6 515 910 ₴	1
Лікування туберкульозу	3 367 480 ₴	1
Пріоритетні амбулаторні послуги	1 971 590 ₴	9
Медична допомога особам із ВІЛ	540 518 ₴	2

Екстрена допомога	Первинна допомога
63,259 млн ₴	121,527 млн ₴
Спец. допомога	COVID19
475,894 млн ₴	255,115 млн ₴

Форма власності	Січень 2021 р.	Лютий 2021 р.	Березень 2021 р.	Усього за квартал
Комунальна	304 232 130 ₴	286 240 628 ₴	314 069 498 ₴	904 542 257 ₴
Приватна (без ФОП)	3 313 454 ₴	3 266 966 ₴	3 442 354 ₴	10 022 773 ₴
ФОП	391 816 ₴	408 790 ₴	429 116 ₴	1 229 723 ₴
Усього	307 937 400 ₴	289 916 384 ₴	317 940 969 ₴	915 794 753 ₴

Примітка! Дані про кількість договорів наведено станом на 31.03.21. Дані про суми оплат наведено станом на 30.04.21



Чернігівська область

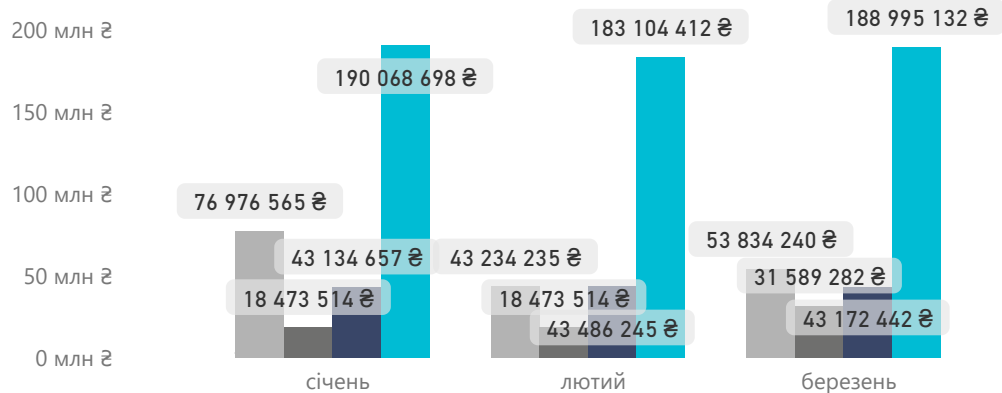
Програма медичних гарантій: укладені договори із надавачами медичної допомоги

Чинних договорів	Приватні (без ФОП)
168	3
ФОП	Комунальні
8	157



Суми оплат за видом допомоги

Вид допомоги: COVID19, Екстрена, Первинна, Спеціалізована



Напрямок	Суми оплат	К-сть надавачів
Стационарні послуги загального профілю	245 887 702 ₴	36
COVID19	174 045 040 ₴	20
Первинна медична допомога	129 793 344 ₴	46
Перехідне фінансове забезпечення	124 008 626 ₴	46
Екстрена медична допомога	68 536 310 ₴	1
Амбулаторні послуги загального профілю	58 302 534 ₴	45
Пріоритетні стаціонарні послуги	53 826 594 ₴	16
Онкологія	26 355 607 ₴	3
Гемодіаліз	14 379 831 ₴	2
Психіатрична допомога	13 321 968 ₴	6
Лікування туберкульозу	11 997 101 ₴	1
Паліативна медична допомога	6 326 752 ₴	17
Пріоритетні амбулаторні послуги	3 514 028 ₴	19
Медична реабілітація	2 201 932 ₴	7
Медична допомога особам із ВІЛ	2 045 568 ₴	20

Екстрена допомога	Первинна допомога
68,536 МЛН₴	129,793 МЛН₴
Спец. допомога	COVID19
562,168 МЛН₴	174,045 МЛН₴

Форма власності	Січень 2021 р.	Лютий 2021 р.	Березень 2021 р.	Усього за квартал
Комунальна	328 001 501 ₴	287 616 185 ₴	316 897 417 ₴	932 515 104 ₴
ФОП	560 176 ₴	587 548 ₴	596 072 ₴	1 743 797 ₴
Приватна (без ФОП)	91 756 ₴	94 674 ₴	97 605 ₴	284 035 ₴
Усього	328 653 434 ₴	288 298 407 ₴	317 591 095 ₴	934 542 936 ₴

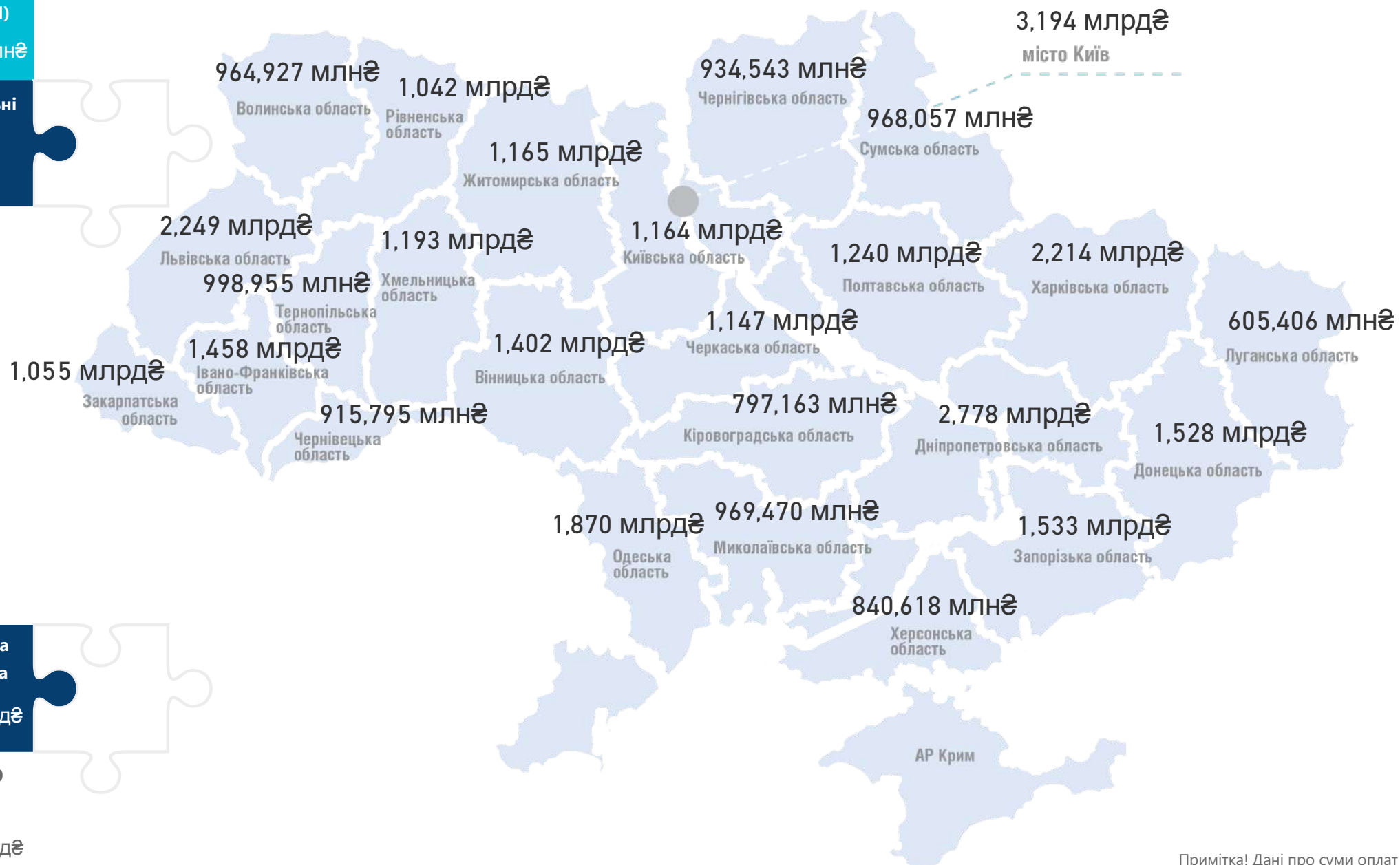
Примітка! Дані про кількість договорів наведено станом на 31.03.21. Дані про суми оплат наведено станом на 30.04.21



Україна

Програма медичних гарантій: оплати надавачам медичної допомоги

Усього	Приватні (без ФОП)
34,227 млрд₴	202,174 млн₴
ФОП	Комунальні
99,904 млн₴	33,925 млрд₴



Екстрена допомога	Первинна допомога
2,713 млрд₴	4,976 млрд₴

Спец. допомога	COVID19
19,854 млрд₴	6,685 млрд₴

Розділ II

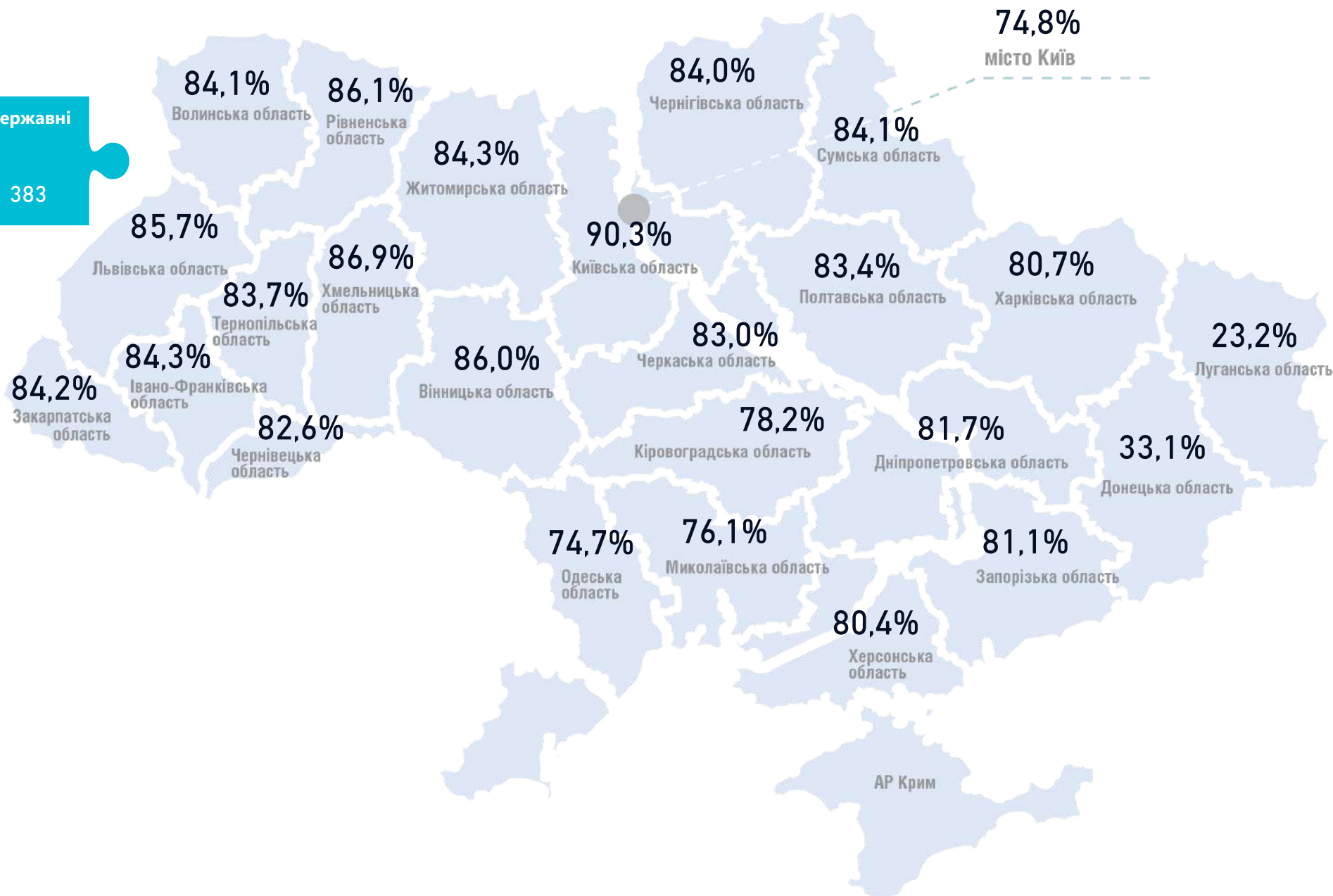
Первинна і
спеціалізована
медична допомога



Національна служба
здоров'я України



Декларацій загалом	Комунальні	ФОП	Державні
31 137 319	29 883 196	673 079	383
Приватні (без ФОП)			
580 661			





Україна

Первинна медична допомога: співвідношення населення і поданих декларацій

Національна служба
здоров'я України

*дані наведено станом на 31.03.2021

Декларацій загалом	Комунальні	
31 137 319	29 883 196	
Приватні (без ФОП)	ФОП	Державні
580 661	673 079	383

Область	Наявне населення*	Подані декларації	% поданих декларацій
ВІННИЦЬКА	1 545 416	1 329 336	86,0%
ВОЛИНСЬКА	1 031 421	867 937	84,1%
ДНІПРОПЕТРОВСЬКА	3 176 648	2 594 874	81,7%
ДОНЕЦЬКА	4 131 808	1 369 008	33,1%
ЖИТОМИРСЬКА	1 208 212	1 018 351	84,3%
ЗАКАРПАТСЬКА	1 253 791	1 056 063	84,2%
ЗАПОРІЗЬКА	1 687 401	1 368 211	81,1%
ІВАНО-ФРАНКІВСЬКА	1 368 097	1 152 669	84,3%
КИЇВСЬКА	1 781 044	1 608 357	90,3%
КІРОВОГРАДСЬКА	933 109	729 803	78,2%
ЛУГАНСЬКА	2 135 913	496 539	23,2%
ЛЬВІВСЬКА	2 512 084	2 153 516	85,7%
М.КИЇВ	2 967 360	2 218 704	74,8%
МИКОЛАЇВСЬКА	1 119 862	852 040	76,1%
ОДЕСЬКА	2 377 230	1 774 919	74,7%
ПОЛТАВСЬКА	1 386 978	1 156 905	83,4%
РІВНЕНСЬКА	1 152 961	992 572	86,1%
СУМСЬКА	1 068 247	898 246	84,1%
ТЕРНОПІЛЬСЬКА	1 038 695	869 649	83,7%
ХАРКІВСЬКА	2 658 461	2 144 209	80,7%
ХЕРСОНСЬКА	1 027 913	826 851	80,4%
ХМЕЛЬНИЦЬКА	1 254 702	1 090 826	86,9%
ЧЕРКАСЬКА	1 192 137	989 948	83,0%
ЧЕРНІВЕЦЬКА	901 632	745 038	82,6%
ЧЕРНІГІВСЬКА	991 294	832 748	84,0%
Усього	41 902 416	31 137 319	74,3%

*на основі даних Держстату про наявне населення на 01.01.2020, із
врахуванням тимчасово окупованих територій Донецької та
Луганської областей



Первинна медична допомога: розподіл поданих декларацій за статтю

*дані наведено станом на 31.03.2021

Розподіл поданих декларацій* за статтю

Декларацій
загалом

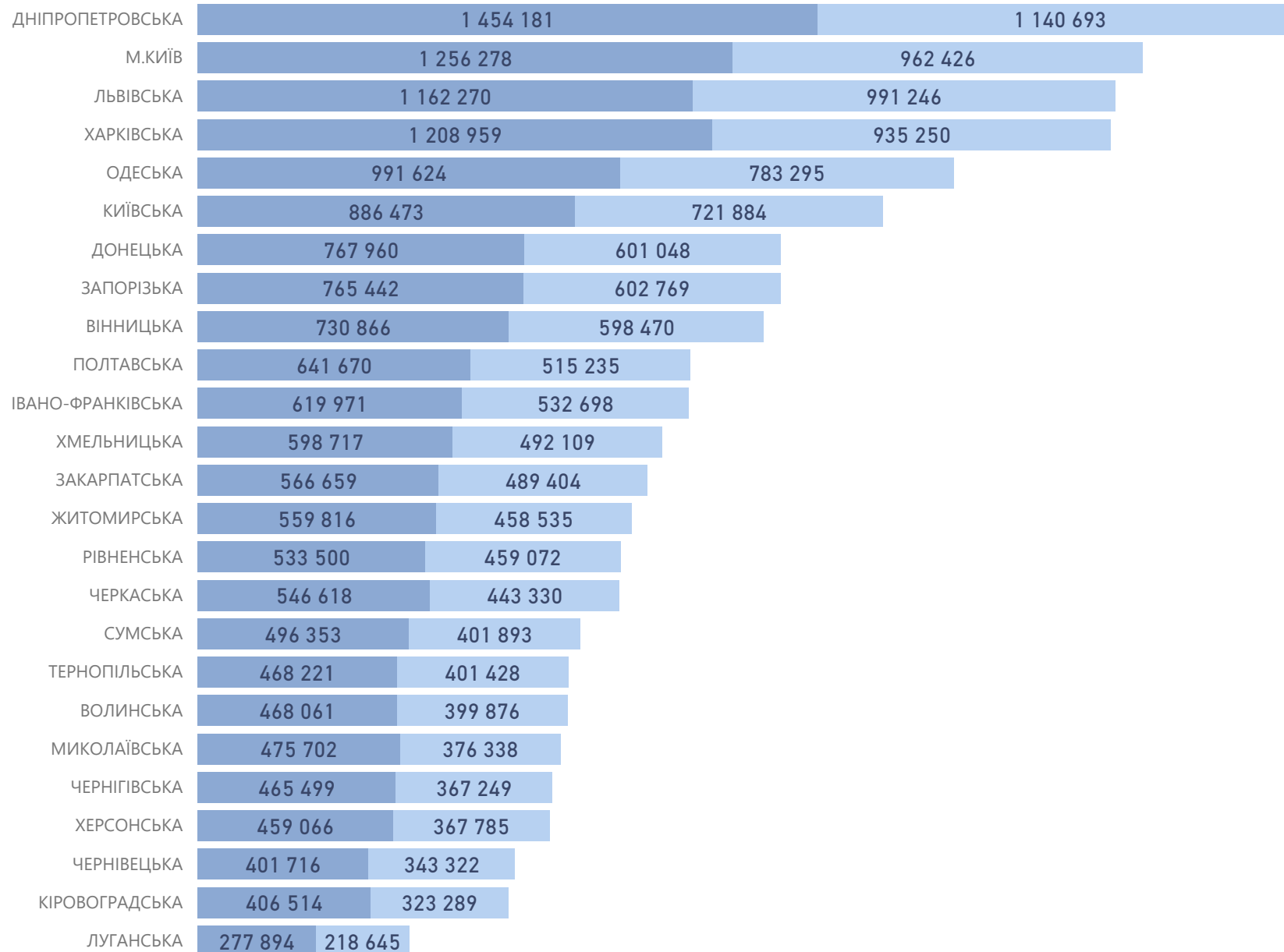
31 137 319

Жіноча

17 210 030

Чоловіча

13 927 289



Стать

● Жіноча

● Чоловіча



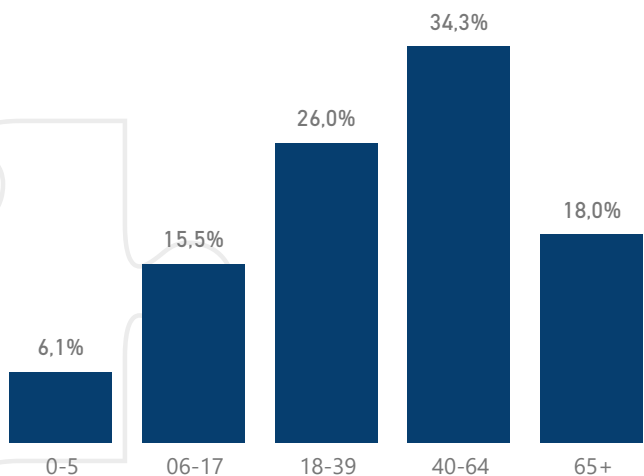
Надавачів ПМД із договором	Комунальні
1 695	1 106
Приватні (без ФОП)	ФОП
201	388



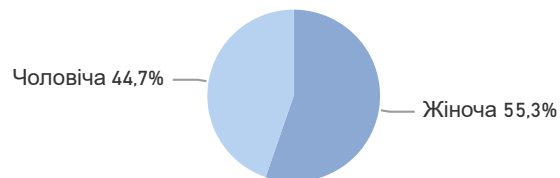
Спеціальність лікаря	Кількість лікарів	Кількість лікарів з ООП	% з ООП
Педіатр	4 710	1 974	41,9%
Сімейний лікар	15 493	6 658	43,0%
Терапевт	3 269	917	28,1%
Усього	23 472	9 549	40,7%

Розподіл декларацій

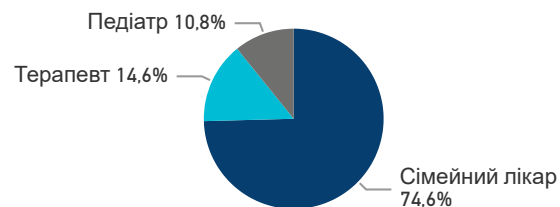
за віковими групами пацієнтів



за статтю пацієнтів



за спеціальністю лікаря

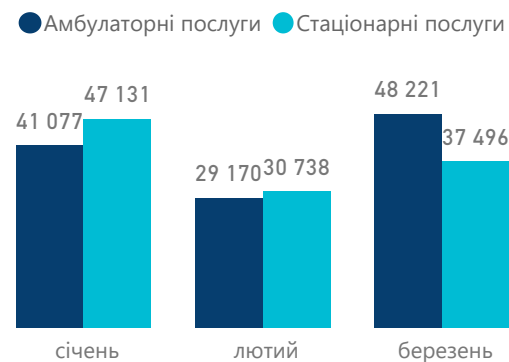


Проліковані випадки за пріоритетними групами послуг

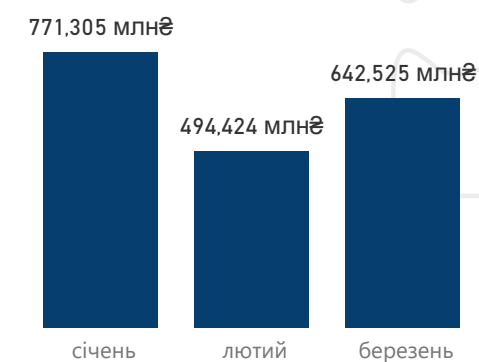
Надавачів, які надали послуги за пріоритетними станами	Надано послуг за пріоритетними станами (загалом)	Стаціонарних послуг	Амбулаторних послуг
765	233 833	115 365	118 468

Групи послуг	Надавачів	Випадків	Оплачено
Амбулаторні послуги	552	118 468	67 465 182 ₴
Бронхоскопія	81	3 726	4 035 472 ₴
Гістероскопія	128	2 280	5 222 501 ₴
Езофагогастроуденоскопія	431	41 347	32 469 158 ₴
Колоноскопія	269	11 377	11 636 263 ₴
Мамографія	186	56 694	11 572 379 ₴
Цистоскопія	129	3 044	2 529 410 ₴
Стаціонарні послуги	521	115 365	1 840 788 263 ₴
Медична допомога новонародженим у складних неонатальних випадках	120	11 564	343 479 794 ₴
Медична допомога при гострому інфаркті міокарда	64	6 999	210 725 892 ₴
Медична допомога при гострому мозковому інсульті в стаціонарних умовах	184	26 527	714 823 069 ₴
Медична допомога при пологах	386	70 275	571 759 508 ₴
Усього	765	233 833	1 908 253 445 ₴

Кількість пролікованих випадків за місяцями



Оплати за місяцями





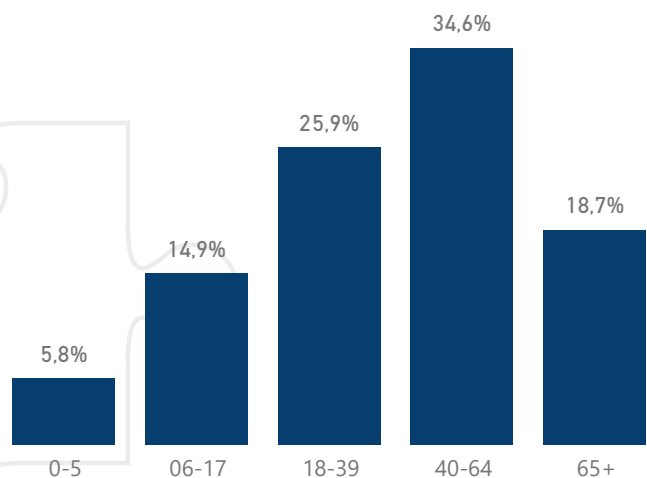
Надавачів ПМД із договором	Комунальні
75	54
Приватні (без ФОП)	ФОП
7	14



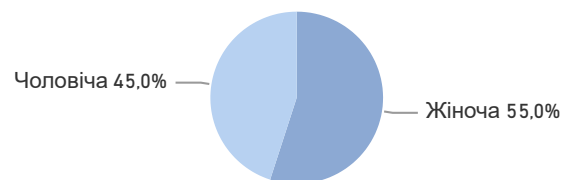
Спеціальність лікаря	Кількість лікарів	Кількість лікарів з ООП	% з ООП
Педіатр	47	12	25,5%
Сімейний лікар	835	311	37,2%
Терапевт	43	4	9,3%
Усього	925	327	35,4%

Розподіл декларацій

за віковими групами пацієнтів



за статтю пацієнтів



за спеціальністю лікаря

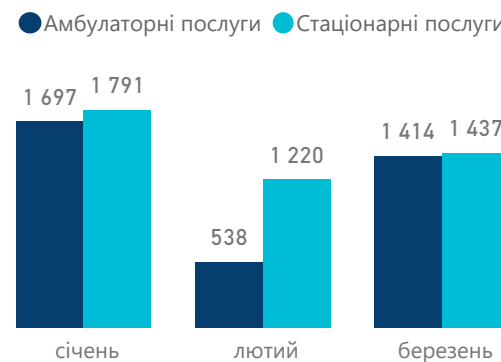


Проліковані випадки за пріоритетними групами послуг

Надавачів, які надали послуги за пріоритетними станами	Надано послуг за пріоритетними станами (загалом)	Стаціонарних послуг	Амбулаторних послуг
36	8 097	4 448	3 649

Групи послуг	Надавачів	Випадків	Оплачено
Амбулаторні послуги	25	3 649	2 290 042 ₴
Бронхоскопія	3	276	269 073 ₴
Гістероскопія	5	41	83 341 ₴
Езофагогастродуоденоскопія	23	1 442	1 122 256 ₴
Колоноскопія	11	507	501 363 ₴
Мамографія	2	1 330	271 480 ₴
Цистоскопія	4	53	42 529 ₴
Стаціонарні послуги	29	4 448	68 158 301 ₴
Медична допомога новонародженим у складних неонатальних випадках	3	353	10 223 211 ₴
Медична допомога при гострому інфаркті міокарда	2	272	8 189 376 ₴
Медична допомога при гострому мозковому інсульті в стаціонарних умовах	6	991	26 704 477 ₴
Медична допомога при пологах	23	2 832	23 041 237 ₴
Усього	36	8 097	70 448 343 ₴

Кількість пролікованих випадків за місяцями



Оплати за місяцями





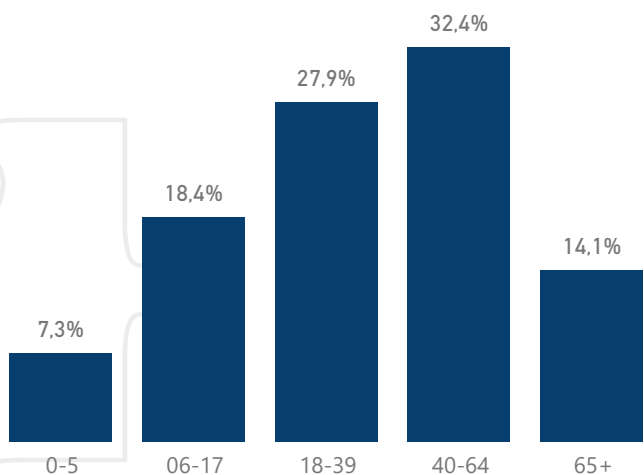
Надавачів ПМД із договором	Комунальні
40	28
Приватні (без ФОП)	ФОП
4	8



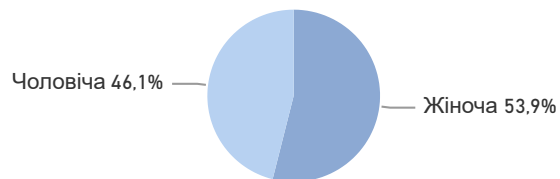
Спеціальність лікаря	Кількість лікарів	Кількість лікарів з ООП	% з ООП
Педіатр	126	71	56,3%
Сімейний лікар	451	222	49,2%
Терапевт	46	7	15,2%
Усього	623	300	48,2%

Розподіл декларацій

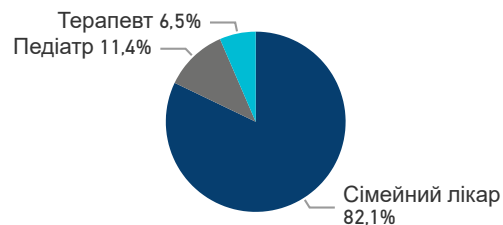
за віковими групами пацієнтів



за статтю пацієнтів



за спеціальністю лікаря

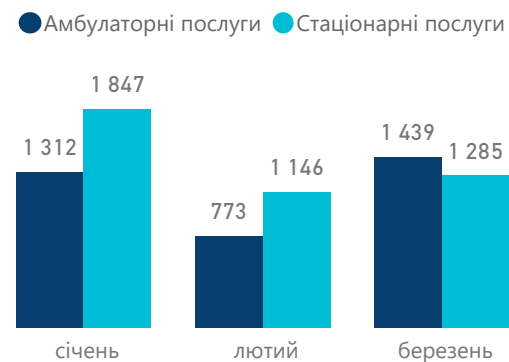


Проліковані випадки за пріоритетними групами послуг

Надавачів, які надали послуги за пріоритетними станами	Надано послуг за пріоритетними станами (загалом)	Стаціонарних послуг	Амбулаторних послуг
21	7 802	4 278	3 524

Групи послуг	Надавачів	Випадків	Оплачено
Амбулаторні послуги	13	3 524	2 401 787 ₴
Бронхоскопія	4	45	49 697 ₴
Гістероскопія	5	234	559 705 ₴
Езофагогастроуденоскопія	11	1 425	1 123 418 ₴
Колоноскопія	9	334	342 029 ₴
Мамографія	4	1 447	295 362 ₴
Цистоскопія	2	39	31 576 ₴
Стаціонарні послуги	17	4 278	61 387 698 ₴
Медична допомога новонародженим у складних неонатальних випадках	3	385	11 058 018 ₴
Медична допомога при гострому інфаркті міокарда	3	195	5 871 060 ₴
Медична допомога при гострому мозковому інсульті в стаціонарних умовах	6	764	20 587 508 ₴
Медична допомога при пологах	15	2 934	23 871 112 ₴
Усього	21	7 802	63 789 484 ₴

Кількість пролікованих випадків за місяцями



Оплати за місяцями





Дніпропетровська область

Первинна і спеціалізована медична допомога

Надавачів ПМД із договором	Комунальні
120	70
Приватні (без ФОП)	ФОП
18	32

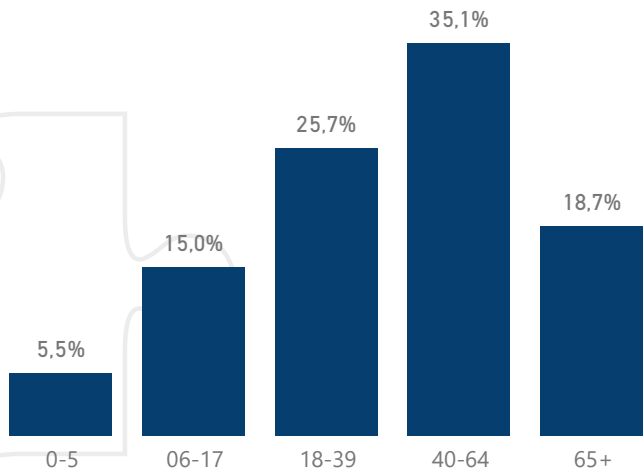
Подані декларації лікарям ПМД



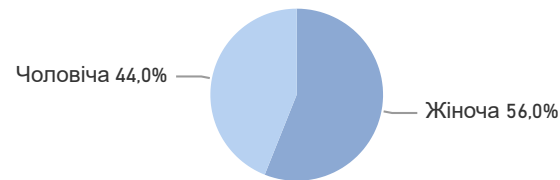
Спеціальність лікаря	Кількість лікарів	Кількість лікарів з ООП	% з ООП
Педіатр	208	98	47,1%
Сімейний лікар	1 398	694	49,6%
Терапевт	177	60	33,9%
Усього	1 783	852	47,8%

Розподіл декларацій

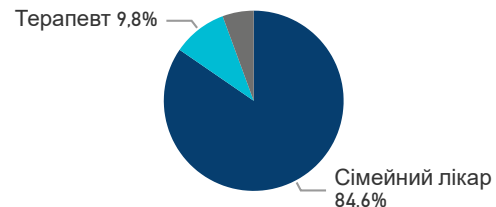
за віковими групами пацієнтів



за статтю пацієнтів



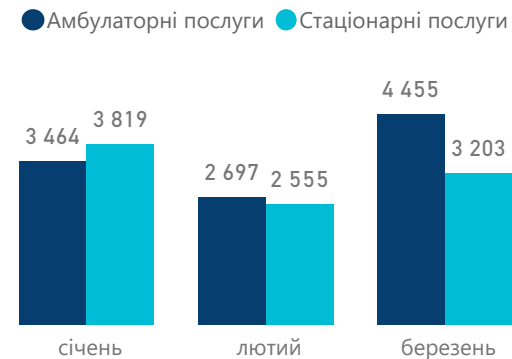
за спеціальністю лікаря



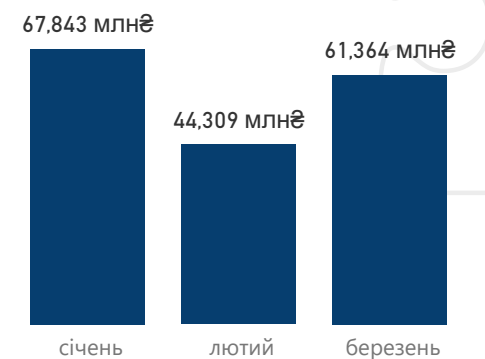
Проліковані випадки за пріоритетними групами послуг

Надавачів, які надали послуги за пріоритетними станами	Надано послуг за пріоритетними станами (загалом)	Стаціонарних послуг	Амбулаторних послуг	
56	20 193	9 577	10 616	
Групи послуг		Надавачів	Випадків	Оплачено
Амбулаторні послуги		47	10 616	6 822 744 ₴
Бронхоскопія		8	796	778 253 ₴
Гістероскопія		13	315	734 053 ₴
Езофагогастродуоденоскопія		35	3 947	3 065 124 ₴
Колоноскопія		24	1 128	1 120 905 ₴
Мамографія		19	4 078	832 401 ₴
Цистоскопія		17	352	292 008 ₴
Стаціонарні послуги		30	9 577	166 692 760 ₴
Медична допомога новонародженим у складних неонатальних випадках		8	1 025	31 448 909 ₴
Медична допомога при гострому інфаркті міокарда		6	915	27 548 820 ₴
Медична допомога при гострому мозковому інсульті в стаціонарних умовах		10	2 422	65 265 634 ₴
Медична допомога при пологах		18	5 215	42 429 396 ₴
Усього	56	20 193	173 515 504 ₴	

Кількість пролікованих випадків за місяцями



Оплати за місяцями





Донецька область

Первинна і спеціалізована медична допомога

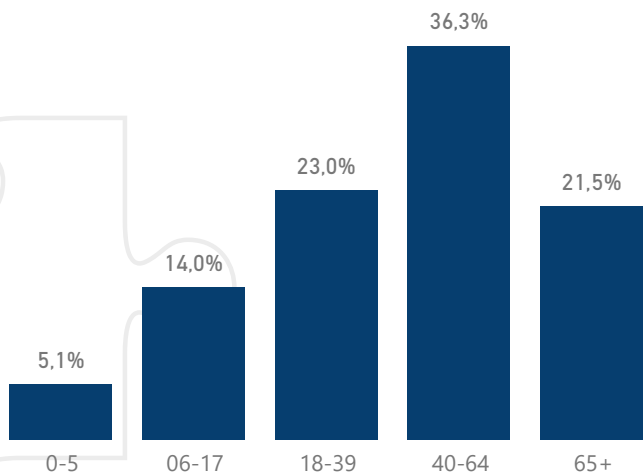
Надавачів ПМД із договором	Комунальні
44	34
Приватні (без ФОП)	ФОП
6	4



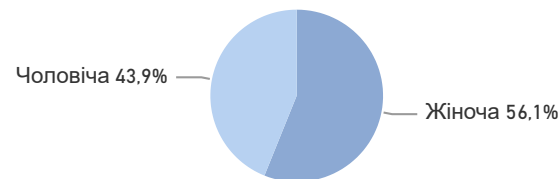
Спеціальність лікаря	Кількість лікарів	Кількість лікарів з ООП	% з ООП
Педіатр	177	99	55,9%
Сімейний лікар	540	345	63,9%
Терапевт	204	92	45,1%
Усього	921	536	58,2%

Розподіл декларацій

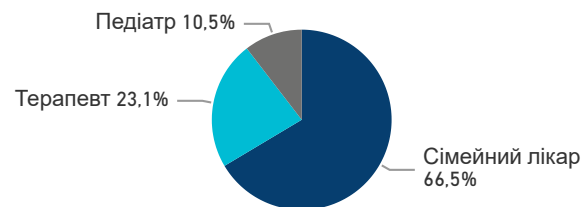
за віковими групами пацієнтів



за статтю пацієнтів



за спеціальністю лікаря

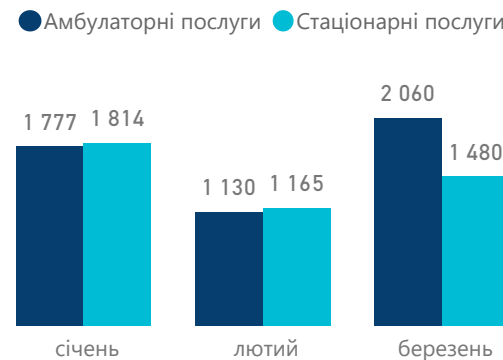


Проліковані випадки за пріоритетними групами послуг

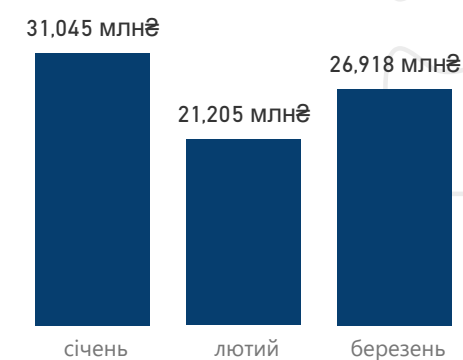
Надавачів, які надали послуги за пріоритетними станами	Надано послуг за пріоритетними станами (загалом)	Стаціонарних послуг	Амбулаторних послуг
34	9 426	4 459	4 967

Групи послуг	Надавачів	Випадків	Оплачено
Амбулаторні послуги	27	4 967	3 317 023 ₴
Бронхоскопія	4	33	32 647 ₴
Гістероскопія	9	225	564 029 ₴
Езофагогастроуденоскопія	20	1 899	1 464 262 ₴
Колоноскопія	14	594	626 762 ₴
Мамографія	14	1 923	392 523 ₴
Цистоскопія	6	293	236 800 ₴
Стаціонарні послуги	23	4 459	75 850 708 ₴
Медична допомога новонародженим у складних неонатальних випадках	6	325	9 637 647 ₴
Медична допомога при гострому інфаркті міокарда	4	291	8 761 428 ₴
Медична допомога при гострому мозковому інсульті в стаціонарних умовах	12	1 392	37 510 224 ₴
Медична допомога при пологах	16	2 451	19 941 410 ₴
Усього	34	9 426	79 167 731 ₴

Кількість пролікованих випадків за місяцями



Оплати за місяцями



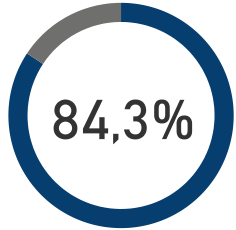


Надавачів ПМД із договором	Комунальні
62	47
Приватні (без ФОП)	ФОП
7	8

Подані декларації лікарям ПМД

Населення з деклараціями

Наявне населення



1 208 212

1 018 351

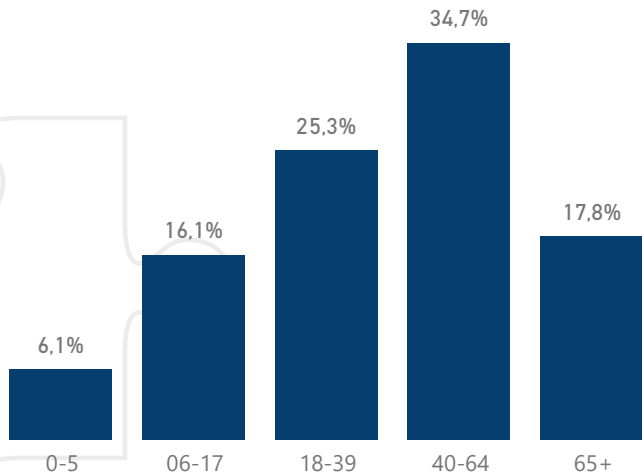
Кількість поданих декларацій надавачам ПМД, які мають договір з НСЗУ

1 014 597

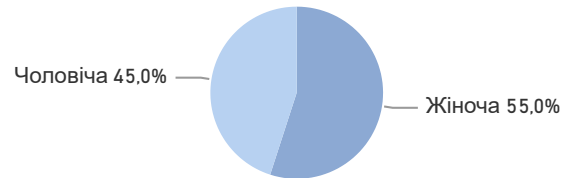
Спеціальність лікаря	Кількість лікарів	Кількість лікарів з ООП	% з ООП
Педіатр	209	73	34,9%
Сімейний лікар	544	195	35,8%
Терапевт	46	7	15,2%
Усього	799	275	34,4%

Розподіл декларацій

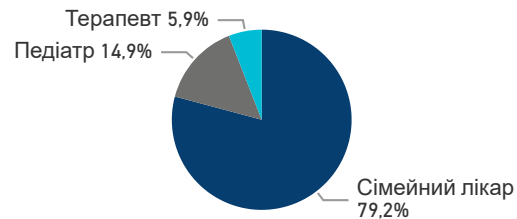
за віковими групами пацієнтів



за статтю пацієнтів



за спеціальністю лікаря



Проліковані випадки за пріоритетними групами послуг

Надавачів, які надали послуги за пріоритетними станами

Надано послуг за пріоритетними станами (загалом)

Стаціонарних послуг

Амбулаторних послуг

23

5 621

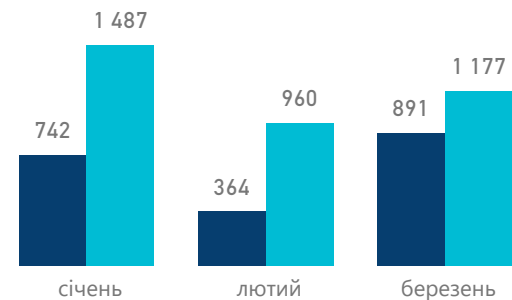
3 624

1 997

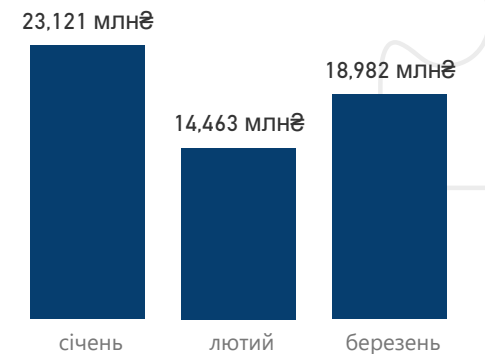
Групи послуг	Надавачів	Випадків	Оплачено
Амбулаторні послуги	17	1 997	1 703 337 ₴
Бронхоскопія	1	1	969 ₴
Гістероскопія	4	76	165 897 ₴
Езофагогастродуоденоскопія	14	1 144	897 325 ₴
Колоноскопія	12	501	535 013 ₴
Мамографія	1	199	40 620 ₴
Цистоскопія	6	76	63 513 ₴
Стаціонарні послуги	19	3 624	54 861 976 ₴
Медична допомога новонародженим у складних неонатальних випадках	5	596	17 359 434 ₴
Медична допомога при гострому інфаркті міокарда	1	119	3 582 852 ₴
Медична допомога при гострому мозковому інсульті в стаціонарних умовах	6	545	14 686 115 ₴
Медична допомога при пологах	14	2 364	19 233 575 ₴
Усього	23	5 621	56 565 312 ₴

Кількість пролікованих випадків за місяцями

● Амбулаторні послуги ● Стаціонарні послуги



Оплати за місяцями





Надавачів ПМД із договором	Комунальні
60	24
Приватні (без ФОП)	ФОП
11	25

Подані декларації лікарям ПМД

Населення з деклараціями: **1 253 791**

Наявне населення: **1 056 063**

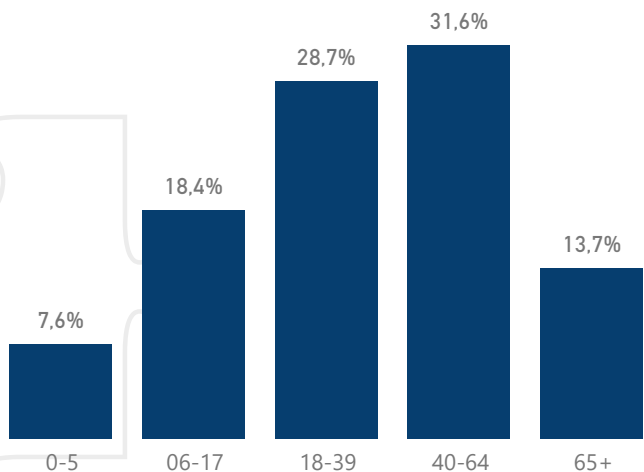
Кількість поданих декларацій надавачам ПМД, які мають договір з НСЗУ: **1 056 004**

84,2%

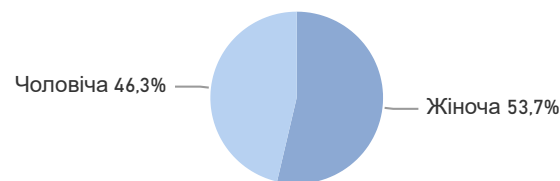
Спеціальність лікаря	Кількість лікарів	Кількість лікарів з ООП	% з ООП
Педіатр	53	13	24,5%
Сімейний лікар	720	206	28,6%
Терапевт	39	8	20,5%
Усього	812	227	28,0%

Розподіл декларацій

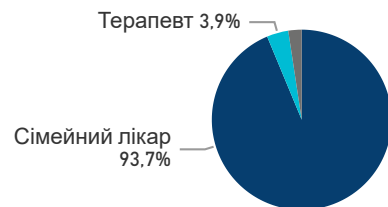
за віковими групами пацієнтів



за статтю пацієнтів



за спеціальністю лікаря

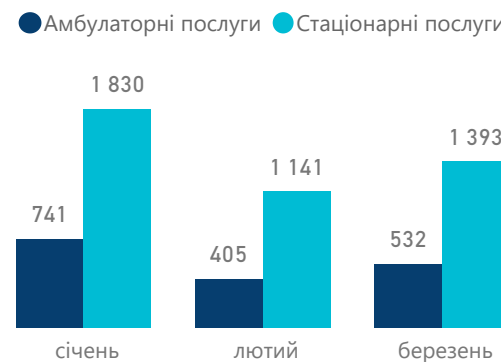


Проліковані випадки за пріоритетними групами послуг

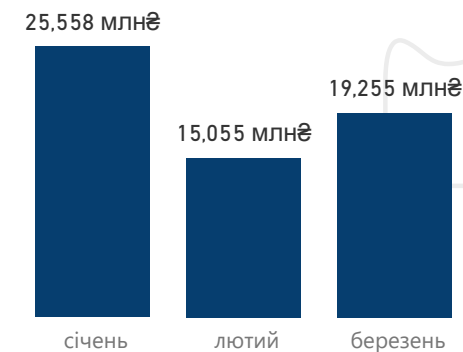
Надавачів, які надали послуги за пріоритетними станами	Надано послуг за пріоритетними станами (загалом)	Стаціонарних послуг	Амбулаторних послуг
20	6 042	4 364	1 678

Групи послуг	Надавачів	Випадків	Оплачено
Амбулаторні послуги	9	1 678	1 063 657 ₴
Бронхоскопія	5	85	106 419 ₴
Гістероскопія	3	34	73 022 ₴
Езофагогастроудоденоскопія	7	635	492 210 ₴
Колоноскопія	6	241	252 593 ₴
Мамографія	4	683	139 414 ₴
Стаціонарні послуги	16	4 364	58 804 051 ₴
Медична допомога новонародженим у складних неонатальних випадках	5	386	11 228 998 ₴
Медична допомога при гострому інфаркті міокарда	2	170	5 118 360 ₴
Медична допомога при гострому мозковому інсульті в стаціонарних умовах	6	610	16 437 670 ₴
Медична допомога при пологах	12	3 198	26 019 024 ₴
Усього	20	6 042	59 867 709 ₴

Кількість пролікованих випадків за місяцями



Оплати за місяцями





Запорізька область

Первинна і спеціалізована медична допомога

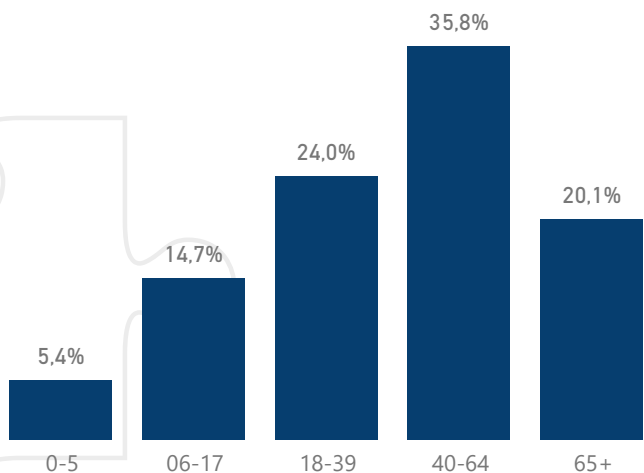
Надавачів ПМД із договором	Комунальні
76	55
Приватні (без ФОП)	ФОП
8	13



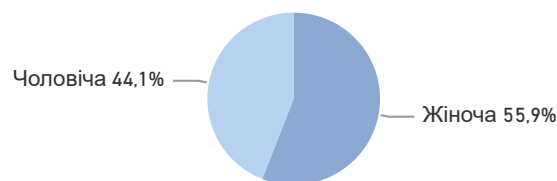
Спеціальність лікаря	Кількість лікарів	Кількість лікарів з ООП	% з ООП
Педіатр	232	96	41,4%
Сімейний лікар	738	263	35,6%
Терапевт	118	25	21,2%
Усього	1 088	384	35,3%

Розподіл декларацій

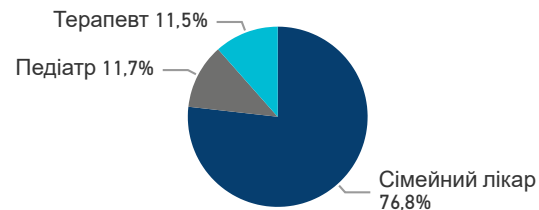
за віковими групами пацієнтів



за статтю пацієнтів



за спеціальністю лікаря

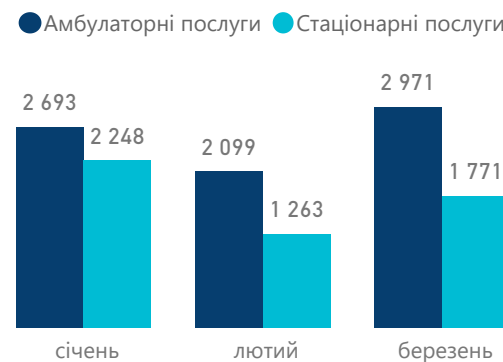


Проліковані випадки за пріоритетними групами послуг

Надавачів, які надали послуги за пріоритетними станами	Надано послуг за пріоритетними станами (загалом)	Стаціонарних послуг	Амбулаторних послуг
34	13 045	5 282	7 763

Групи послуг	Надавачів	Випадків	Оплачено
Амбулаторні послуги	26	7 763	5 193 843 ₴
Бронхоскопія	4	691	810 466 ₴
Гістероскопія	9	308	689 336 ₴
Езофагогастродуоденоскопія	19	2 097	1 663 821 ₴
Колоноскопія	12	1 058	1 126 851 ₴
Мамографія	8	3 367	687 272 ₴
Цистоскопія	8	242	216 097 ₴
Стаціонарні послуги	22	5 282	93 076 597 ₴
Медична допомога новонародженим у складних неонатальних випадках	7	633	18 107 341 ₴
Медична допомога при гострому інфаркті міокарда	3	343	10 327 044 ₴
Медична допомога при гострому мозковому інсульті в стаціонарних умовах	7	1 574	42 414 578 ₴
Медична допомога при пологах	14	2 732	22 227 634 ₴
Усього	34	13 045	98 270 440 ₴

Кількість пролікованих випадків за місяцями



Оплати за місяцями



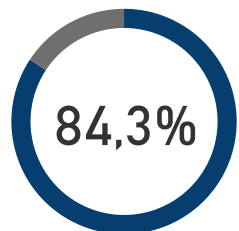


Надавачів ПМД із договором	Комунальні
86	51
Приватні (без ФОП)	ФОП
14	21

Подані декларації лікарям ПМД

Населення з деклараціями

Наявне населення



1 368 097

Кількість поданих декларацій

1 152 669

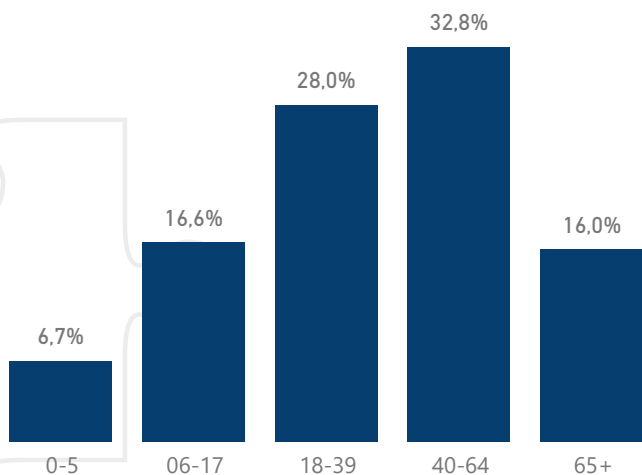
Кількість поданих декларацій надавачам ПМД, які мають договір з НСЗУ

1 142 318

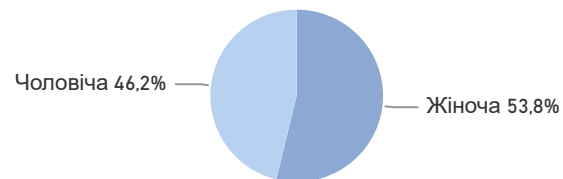
Спеціальність лікаря	Кількість лікарів	Кількість лікарів з ООП	% з ООП
Педіатр	230	50	21,7%
Сімейний лікар	545	139	25,5%
Терапевт	266	44	16,5%
Усього	1 041	233	22,4%

Розподіл декларацій

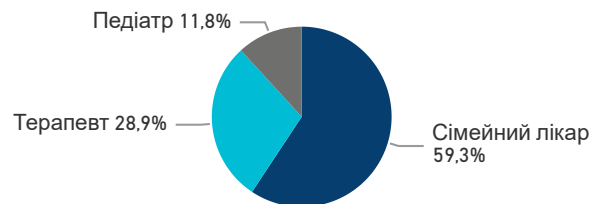
за віковими групами пацієнтів



за статтю пацієнтів



за спеціальністю лікаря



Проліковані випадки за пріоритетними групами послуг

Надавачів, які надали послуги за пріоритетними станами

31

Надано послуг за пріоритетними станами (загалом)

6 503

Стаціонарних послуг

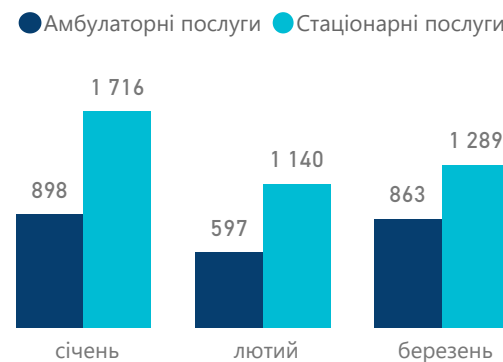
4 145

Амбулаторних послуг

2 358

Групи послуг	Надавачів	Випадків	Оплачено
Амбулаторні послуги	22	2 358	1 714 536 ₴
Бронхоскопія	3	94	105 643 ₴
Гістероскопія	5	25	62 899 ₴
Езофагогастродуоденоскопія	19	1 170	898 449 ₴
Колonosкопія	14	447	456 951 ₴
Мамографія	3	518	105 734 ₴
Цистоскопія	5	104	84 858 ₴
Стаціонарні послуги	26	4 145	60 475 124 ₴
Медична допомога новонародженим у складних неонатальних випадках	5	216	6 359 409 ₴
Медична допомога при гострому інфаркті міокарда	3	217	6 533 436 ₴
Медична допомога при гострому мозковому інсульті в стаціонарних умовах	13	924	24 899 028 ₴
Медична допомога при пологах	22	2 788	22 683 252 ₴
Усього	31	6 503	62 189 660 ₴

Кількість пролікованих випадків за місяцями



Оплати за місяцями





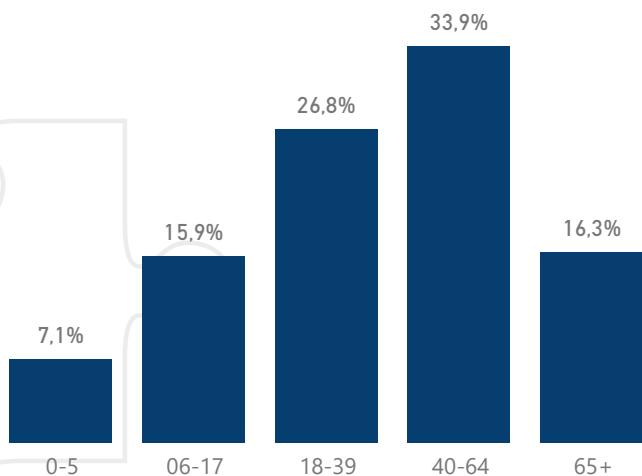
Надавачів ПМД із договором	Комунальні
72	43
Приватні (без ФОП)	ФОП
9	20



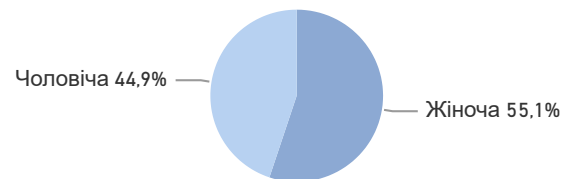
Спеціальність лікаря	Кількість лікарів	Кількість лікарів з ООП	% з ООП
Педіатр	250	118	47,2%
Сімейний лікар	757	399	52,7%
Терапевт	146	63	43,2%
Усього	1 153	580	50,3%

Розподіл декларацій

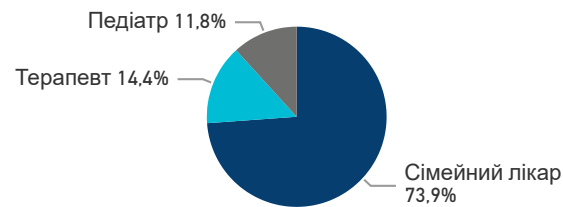
за віковими групами пацієнтів



за статтю пацієнтів



за спеціальністю лікаря

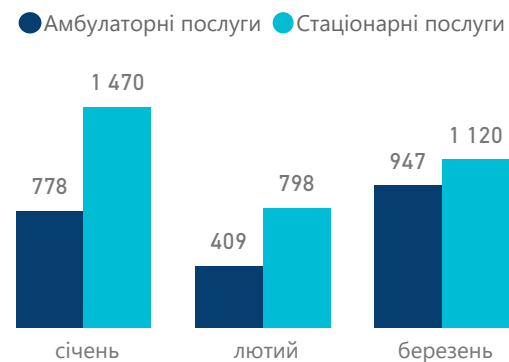


Проліковані випадки за пріоритетними групами послуг

Надавачів, які надали послуги за пріоритетними станами	Надано послуг за пріоритетними станами (загалом)	Стаціонарних послуг	Амбулаторних послуг
28	5 522	3 388	2 134

Групи послуг	Надавачів	Випадків	Оплачено
Амбулаторні послуги	20	2 134	1 265 471 ₴
Бронхоскопія	1	21	20 344 ₴
Гістероскопія	1	15	29 484 ₴
Езофагогастродуоденоскопія	18	1 178	912 316 ₴
Колоноскопія	11	141	134 745 ₴
Мамографія	8	763	155 744 ₴
Цистоскопія	3	16	12 839 ₴
Стаціонарні послуги	20	3 388	55 607 538 ₴
Медична допомога новонародженим у складних неонатальних випадках	5	314	9 060 897 ₴
Медична допомога при гострому інфаркті міокарда	1	41	1 234 428 ₴
Медична допомога при гострому мозковому інсульті в стаціонарних умовах	6	1 097	29 560 859 ₴
Медична допомога при пологах	16	1 936	15 751 354 ₴
Усього	28	5 522	56 873 009 ₴

Кількість пролікованих випадків за місяцями



Оплати за місяцями





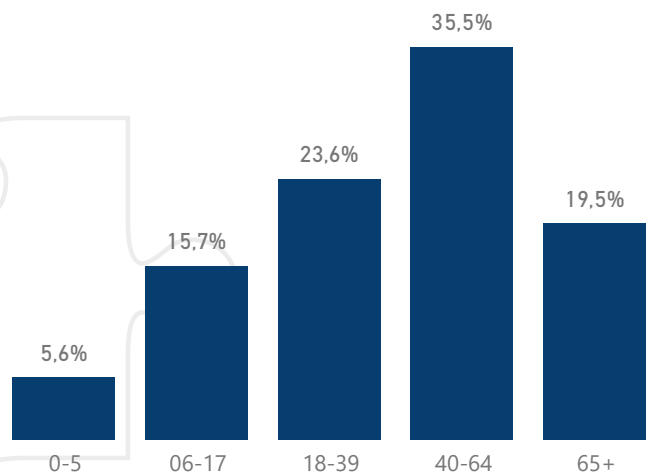
Надавачів ПМД із договором	Комунальні
38	28
Приватні (без ФОП)	ФОП
2	8



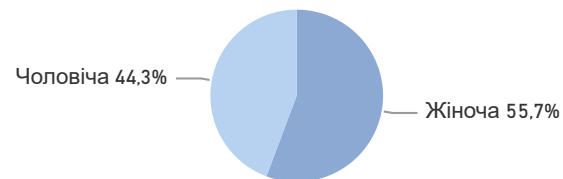
Спеціальність лікаря	Кількість лікарів	Кількість лікарів з ООП	% з ООП
Педіатр	136	77	56,6%
Сімейний лікар	277	177	63,9%
Терапевт	96	34	35,4%
Усього	509	288	56,6%

Розподіл декларацій

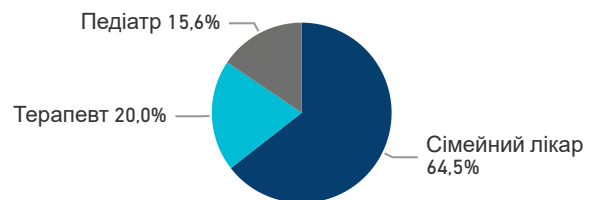
за віковими групами пацієнтів



за статтю пацієнтів



за спеціальністю лікаря

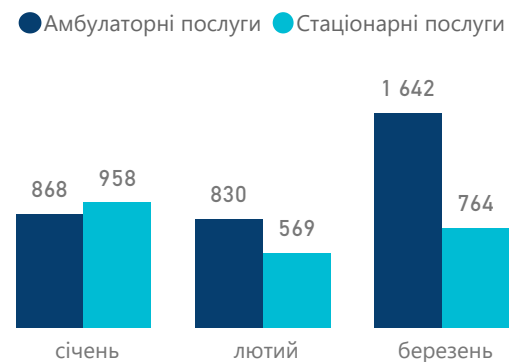


Проліковані випадки за пріоритетними групами послуг

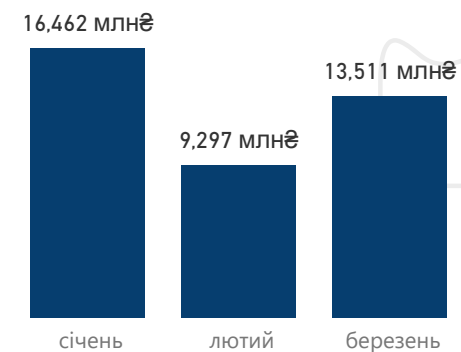
Надавачів, які надали послуги за пріоритетними станами	Надано послуг за пріоритетними станами (загалом)	Стаціонарних послуг	Амбулаторних послуг
25	5 631	2 291	3 340

Групи послуг	Надавачів	Випадків	Оплачено
Амбулаторні послуги	21	3 340	1 522 233 ₴
Бронхоскопія	3	136	152 435 ₴
Гістероскопія	2	2	4 619 ₴
Езофагогастроуденоскопія	14	941	754 354 ₴
Колоноскопія	3	143	152 490 ₴
Мамографія	9	2 075	423 549 ₴
Цистоскопія	3	43	34 786 ₴
Стаціонарні послуги	14	2 291	37 746 933 ₴
Медична допомога новонародженим у складних неонатальних випадках	3	137	4 008 694 ₴
Медична допомога при гострому інфаркті міокарда	2	172	5 178 576 ₴
Медична допомога при гострому мозковому інсульті в стаціонарних умовах	6	661	17 811 967 ₴
Медична допомога при пологах	11	1 321	10 747 696 ₴
Усього	25	5 631	39 269 166 ₴

Кількість пролікованих випадків за місяцями



Оплати за місяцями





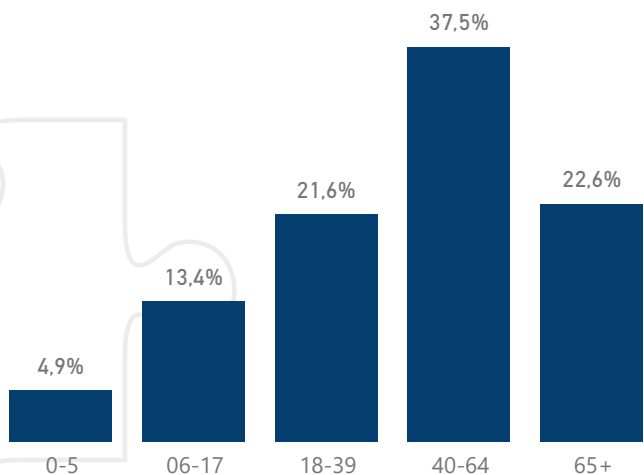
Надавачів ПМД із договором	Комунальні
26	21
Приватні (без ФОП)	ФОП
2	3



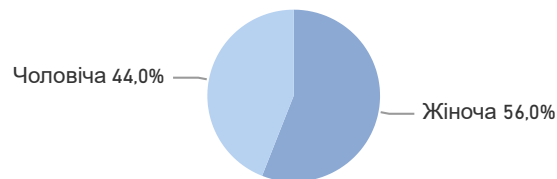
Спеціальність лікаря	Кількість лікарів	Кількість лікарів з ООП	% з ООП
Педіатр	73	30	41,1%
Сімейний лікар	161	84	52,2%
Терапевт	107	49	45,8%
Усього	341	163	47,8%

Розподіл декларацій

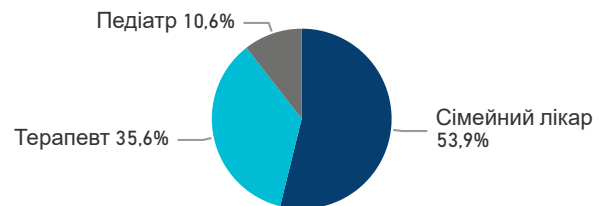
за віковими групами пацієнтів



за статтю пацієнтів



за спеціальністю лікаря

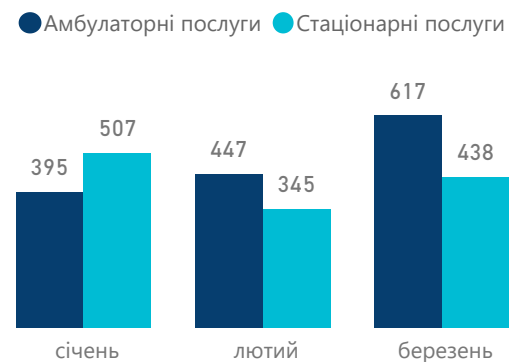


Проліковані випадки за пріоритетними групами послуг

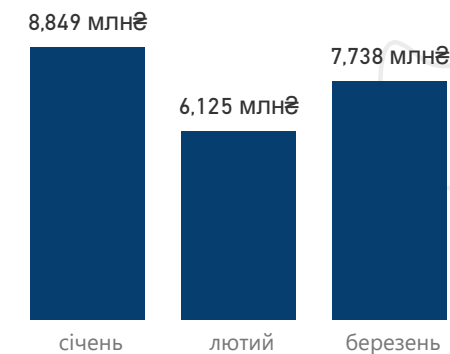
Надавачів, які надали послуги за пріоритетними станами	Надано послуг за пріоритетними станами (загалом)	Стаціонарних послуг	Амбулаторних послуг
17	2 749	1 290	1 459

Групи послуг	Надавачів	Випадків	Оплачено
Амбулаторні послуги	15	1 459	656 770 ₴
Бронхоскопія	2	20	19 714 ₴
Гістероскопія	4	29	74 889 ₴
Езофагогастродуоденоскопія	10	308	245 805 ₴
Колоноскопія	5	86	90 427 ₴
Мамографія	5	985	201 058 ₴
Цистоскопія	3	31	24 876 ₴
Стаціонарні послуги	10	1 290	22 054 948 ₴
Медична допомога новонародженим у складних неонатальних випадках	3	72	1 878 316 ₴
Медична допомога при гострому інфаркті міокарда	2	94	2 830 152 ₴
Медична допомога при гострому мозковому інсульті в стаціонарних умовах	5	436	11 748 892 ₴
Медична допомога при пологах	8	688	5 597 589 ₴
Усього	17	2 749	22 711 718 ₴

Кількість пролікованих випадків за місяцями



Оплати за місяцями





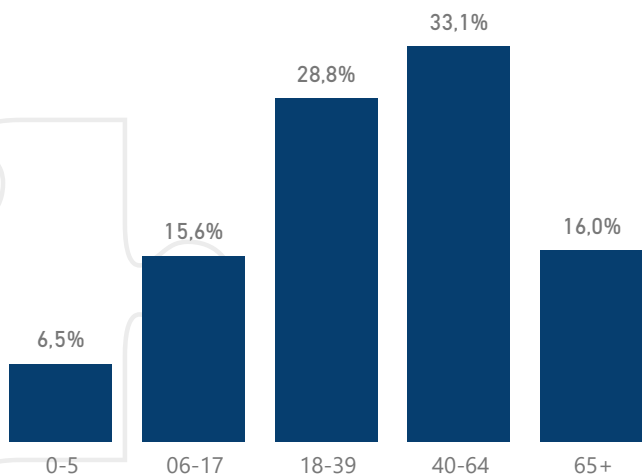
Надавачів ПМД із договором	Комунальні
136	93
Приватні (без ФОП)	ФОП
10	33



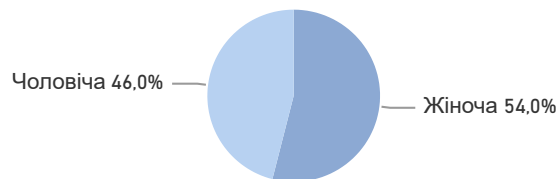
Спеціальність лікаря	Кількість лікарів	Кількість лікарів з ООП	% з ООП
Педіатр	309	84	27,2%
Сімейний лікар	1 239	391	31,6%
Терапевт	249	26	10,4%
Усього	1 797	501	27,9%

Розподіл декларацій

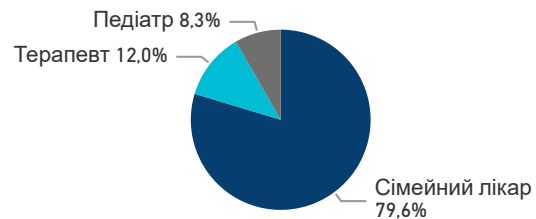
за віковими групами пацієнтів



за статтю пацієнтів



за спеціальністю лікаря

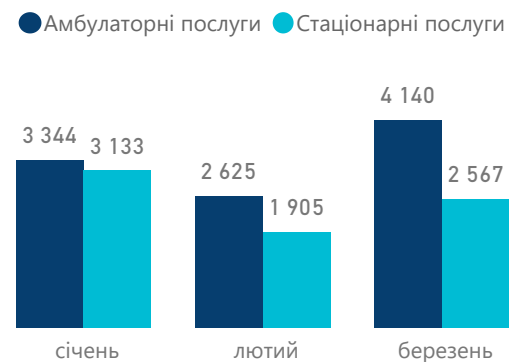


Проліковані випадки за пріоритетними групами послуг

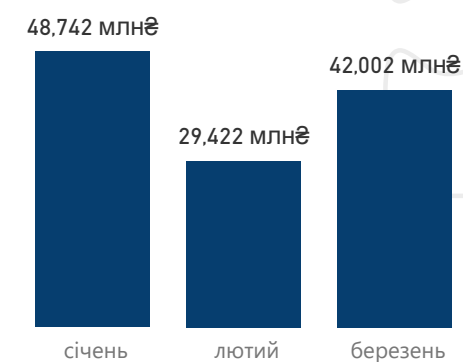
Надавачів, які надали послуги за пріоритетними станами	Надано послуг за пріоритетними станами (загалом)	Стаціонарних послуг	Амбулаторних послуг
53	17 714	7 605	10 109

Групи послуг	Надавачів	Випадків	Оплачено
Амбулаторні послуги	36	10 109	4 857 141 ₴
Бронхоскопія	5	109	111 020 ₴
Гістероскопія	3	34	70 270 ₴
Езофагогастроуденоскопія	32	3 219	2 453 104 ₴
Колоноскопія	20	974	947 129 ₴
Мамографія	10	5 618	1 146 746 ₴
Цистоскопія	12	155	128 872 ₴
Стаціонарні послуги	35	7 605	115 308 798 ₴
Медична допомога новонародженим у складних неонатальних випадках	7	612	20 529 789 ₴
Медична допомога при гострому інфаркті міокарда	4	547	16 469 076 ₴
Медична допомога при гострому мозковому інсульті в стаціонарних умовах	7	1 375	37 052 125 ₴
Медична допомога при пологах	28	5 071	41 257 808 ₴
Усього	53	17 714	120 165 939 ₴

Кількість пролікованих випадків за місяцями



Оплати за місяцями





м. Київ

Первинна і спеціалізована медична допомога

*дані наведено за I квартал

Надавачів ПМД із договором	Комунальні
79	29
Приватні (без ФОП)	ФОП
31	19

Подані декларації лікарям ПМД

Населення з деклараціями: **2 967 360**

Наявне населення: **2 218 704**

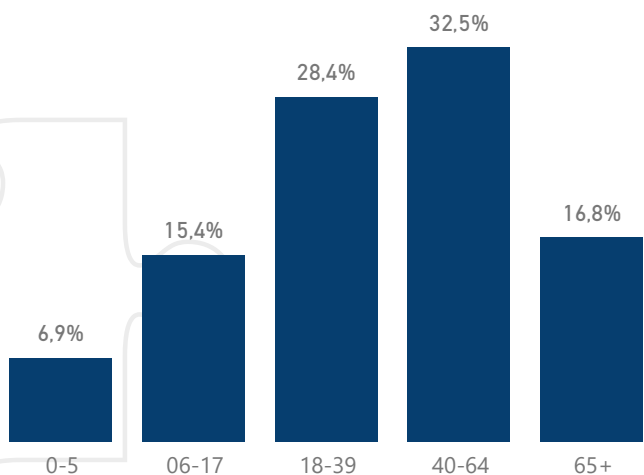
Кількість поданих декларацій надавачам ПМД, які мають договір з НСЗУ: **2 218 223**

74,8%

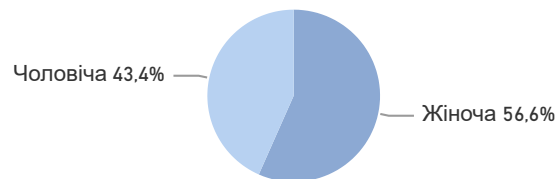
Спеціальність лікаря	Кількість лікарів	Кількість лікарів з ООП	% з ООП
Педіатр	573	239	41,7%
Сімейний лікар	959	564	58,8%
Терапевт	260	85	32,7%
Усього	1 792	888	49,6%

Розподіл декларацій

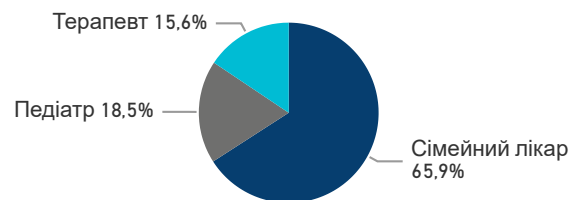
за віковими групами пацієнтів



за статтю пацієнтів



за спеціальністю лікаря

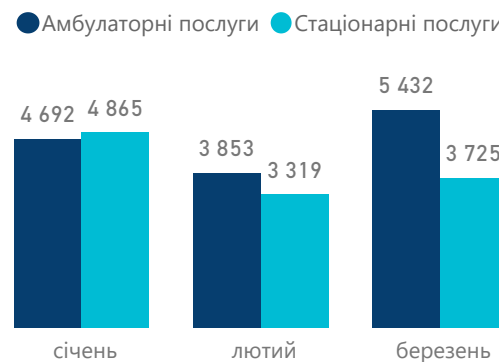


Проліковані випадки за пріоритетними групами послуг

Надавачів, які надали послуги за пріоритетними станами	Надано послуг за пріоритетними станами (загалом)	Стаціонарних послуг	Амбулаторних послуг
42	25 886	11 909	13 977

Групи послуг	Надавачів	Випадків	Оплачено
Амбулаторні послуги	28	13 977	6 146 583 ₴
Бронхоскопія	4	137	150 013 ₴
Гістероскопія	8	138	329 041 ₴
Езофагогастродуоденоскопія	17	3 275	2 558 298 ₴
Колоноскопія	14	880	884 500 ₴
Мамографія	18	9 089	1 855 247 ₴
Цистоскопія	8	458	369 483 ₴
Стаціонарні послуги	21	11 909	189 220 049 ₴
Медична допомога новонародженим у складних неонатальних випадках	11	1 974	58 089 754 ₴
Медична допомога при гострому інфаркті міокарда	3	541	16 288 428 ₴
Медична допомога при гострому мозковому інсульті в стаціонарних умовах	10	2 042	55 025 774 ₴
Медична допомога при пологах	9	7 352	59 816 093 ₴
Усього	42	25 886	195 366 631 ₴

Кількість пролікованих випадків за місяцями



Оплати за місяцями





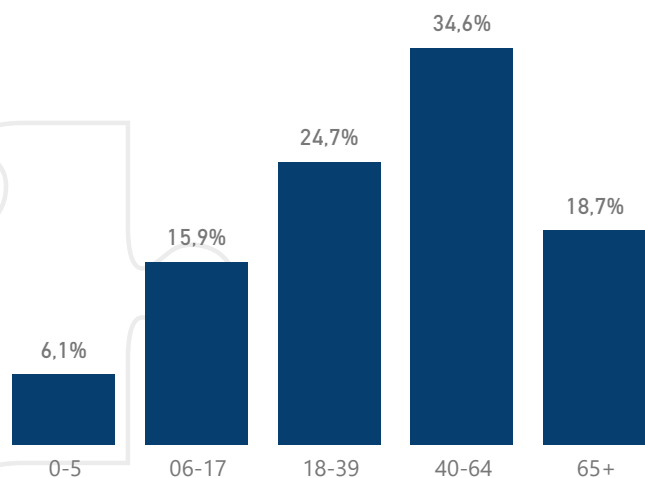
Надавачів ПМД із договором	Комунальні
45	38
Приватні (без ФОП)	ФОП
2	5



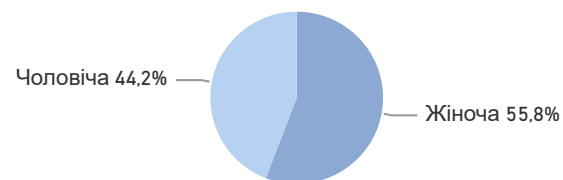
Спеціальність лікаря	Кількість лікарів	Кількість лікарів з ООП	% з ООП
Педіатр	113	43	38,1%
Сімейний лікар	396	228	57,6%
Терапевт	85	19	22,4%
Усього	594	290	48,8%

Розподіл декларацій

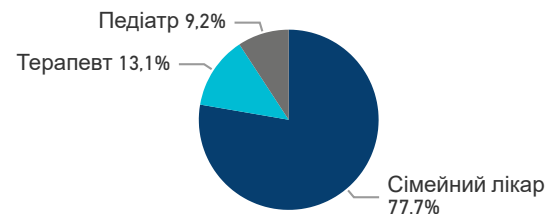
за віковими групами пацієнтів



за статтю пацієнтів



за спеціальністю лікаря

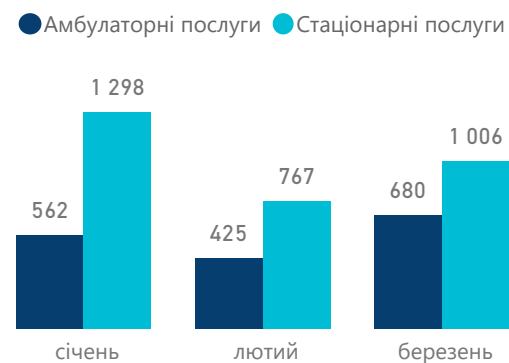


Проліковані випадки за пріоритетними групами послуг

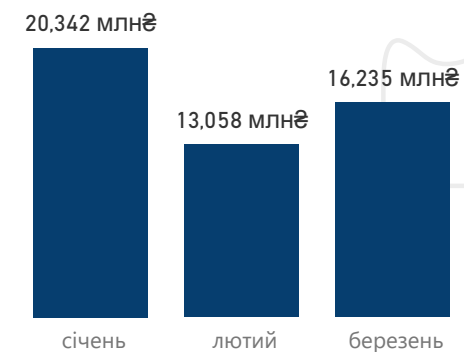
Надавачів, які надали послуги за пріоритетними станами	Надано послуг за пріоритетними станами (загалом)	Стаціонарних послуг	Амбулаторних послуг
21	4 738	3 071	1 667

Групи послуг	Надавачів	Випадків	Оплачено
Амбулаторні послуги	16	1 667	1 236 309 ₴
Бронхоскопія	3	64	72 512 ₴
Гістероскопія	3	41	98 477 ₴
Езофагогастродуоденоскопія	12	965	759 488 ₴
Колоноскопія	7	233	225 550 ₴
Мамографія	3	354	72 258 ₴
Цистоскопія	1	10	8 024 ₴
Стаціонарні послуги	15	3 071	48 398 456 ₴
Медична допомога новонародженим у складних неонатальних випадках	3	234	7 408 556 ₴
Медична допомога при гострому інфаркті міокарда	2	119	3 582 852 ₴
Медична допомога при гострому мозковому інсульті в стаціонарних умовах	7	813	21 907 911 ₴
Медична допомога при пологах	10	1 905	15 499 137 ₴
Усього	21	4 738	49 634 766 ₴

Кількість пролікованих випадків за місяцями



Оплати за місяцями





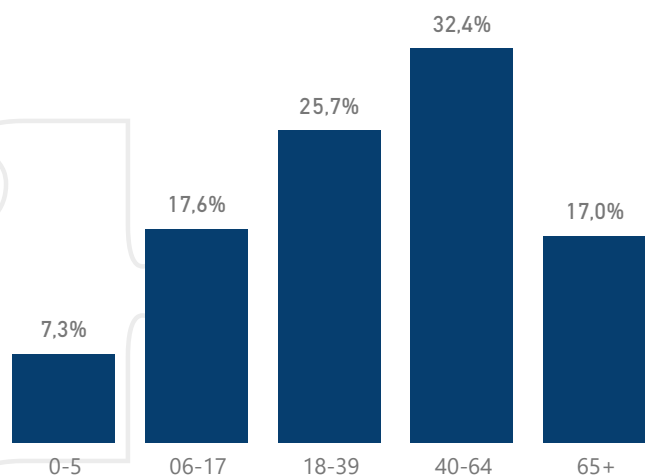
Надавачів ПМД із договором	Комунальні
127	66
Приватні (без ФОП)	ФОП
15	46



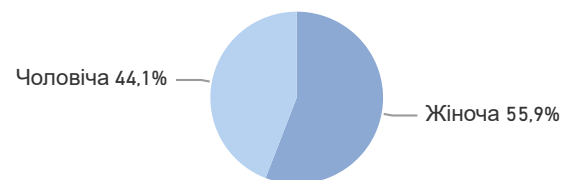
Спеціальність лікаря	Кількість лікарів	Кількість лікарів з ООП	% з ООП
Педіатр	310	162	52,3%
Сімейний лікар	1 009	394	39,0%
Терапевт	73	9	12,3%
Усього	1 392	565	40,6%

Розподіл декларацій

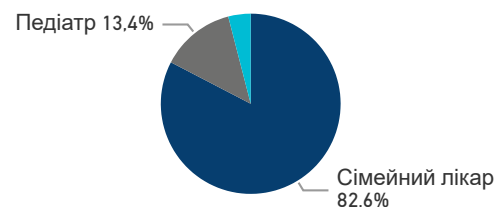
за віковими групами пацієнтів



за статтю пацієнтів



за спеціальністю лікаря

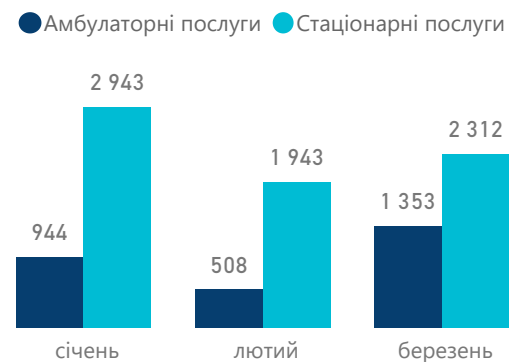


Проліковані випадки за пріоритетними групами послуг

Надавачів, які надали послуги за пріоритетними станами	Надано послуг за пріоритетними станами (загалом)	Стаціонарних послуг	Амбулаторних послуг
43	10 003	7 198	2 805

Групи послуг	Надавачів	Випадків	Оплачено
Амбулаторні послуги	29	2 805	1 673 402 ₴
Бронхоскопія	3	99	99 298 ₴
Гістероскопія	8	60	149 582 ₴
Езофагогастроуденоскопія	23	1 006	816 452 ₴
Колоноскопія	8	215	233 337 ₴
Мамографія	8	1 290	263 315 ₴
Цистоскопія	6	135	111 419 ₴
Стаціонарні послуги	30	7 198	104 844 986 ₴
Медична допомога новонародженим у складних неонатальних випадках	8	594	18 538 842 ₴
Медична допомога при гострому інфаркті міокарда	3	421	12 675 468 ₴
Медична допомога при гострому мозковому інсульті в стаціонарних умовах	9	1 240	33 414 280 ₴
Медична допомога при пологах	23	4 943	40 216 396 ₴
Усього	43	10 003	106 518 388 ₴

Кількість пролікованих випадків за місяцями



Оплати за місяцями





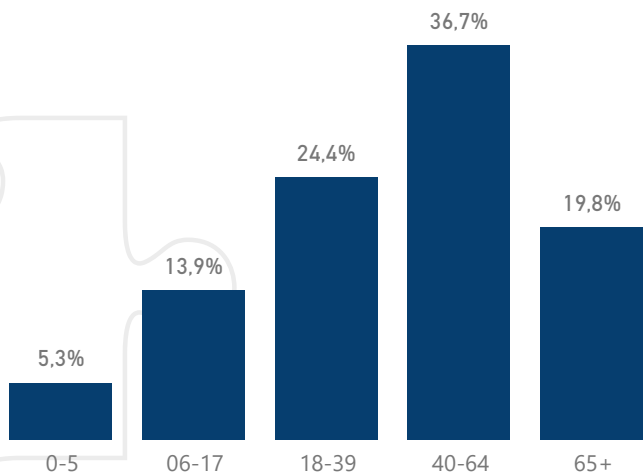
Надавачів ПМД із договором	Комунальні
65	41
Приватні (без ФОП)	ФОП
7	17



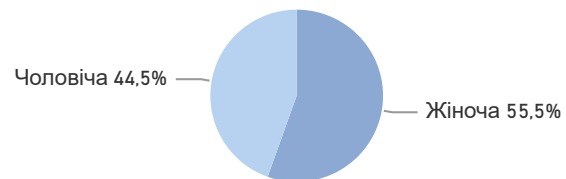
Спеціальність лікаря	Кількість лікарів	Кількість лікарів з ООП	% з ООП
Педіатр	203	97	47,8%
Сімейний лікар	647	230	35,5%
Терапевт	57	9	15,8%
Усього	907	336	37,0%

Розподіл декларацій

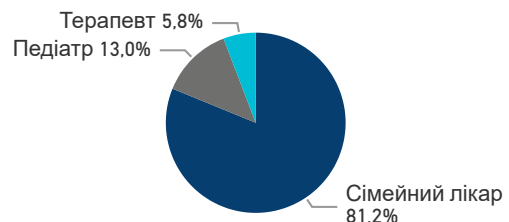
за віковими групами пацієнтів



за статтю пацієнтів



за спеціальністю лікаря

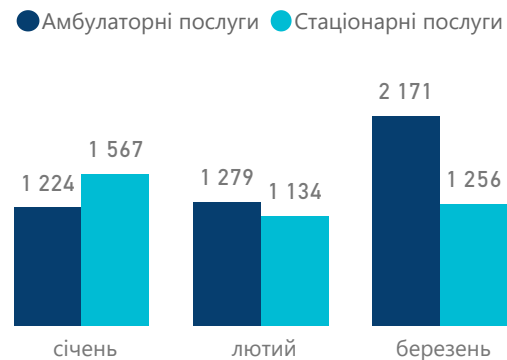


Проліковані випадки за пріоритетними групами послуг

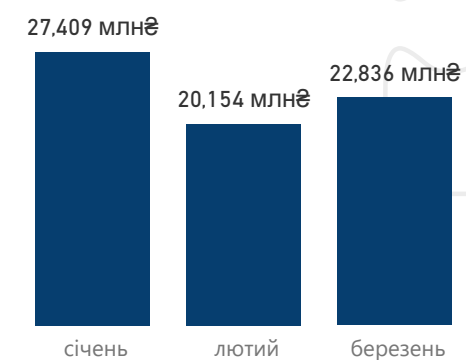
Надавачів, які надали послуги за пріоритетними станами	Надано послуг за пріоритетними станами (загалом)	Стаціонарних послуг	Амбулаторних послуг
29	8 631	3 957	4 674

Групи послуг	Надавачів	Випадків	Оплачено
Амбулаторні послуги	20	4 674	2 322 331 ₴
Бронхоскопія	2	9	9 736 ₴
Гістероскопія	6	138	274 693 ₴
Езофагогастродуоденоскопія	15	1 333	1 012 489 ₴
Колоноскопія	13	374	370 536 ₴
Мамографія	5	2 688	548 675 ₴
Цистоскопія	7	132	106 203 ₴
Стаціонарні послуги	17	3 957	68 076 840 ₴
Медична допомога новонародженим у складних неонатальних випадках	5	524	15 118 887 ₴
Медична допомога при гострому інфаркті міокарда	3	324	9 754 992 ₴
Медична допомога при гострому мозковому інсульті в стаціонарних умовах	3	952	25 653 544 ₴
Медична допомога при пологах	11	2 157	17 549 417 ₴
Усього	29	8 631	70 399 171 ₴

Кількість пролікованих випадків за місяцями



Оплати за місяцями





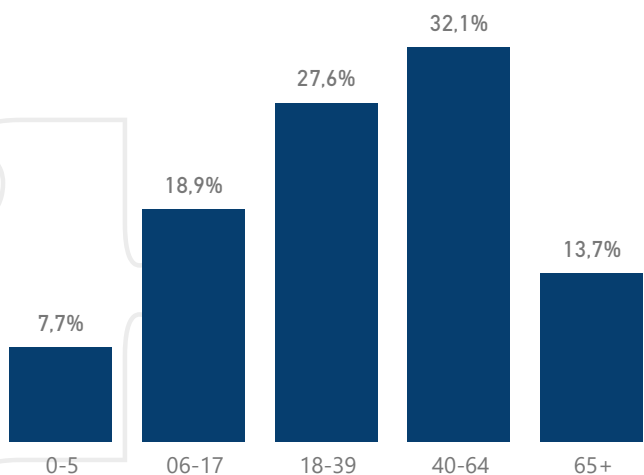
Надавачів ПМД із договором	Комунальні
71	43
Приватні (без ФОП)	ФОП
7	21



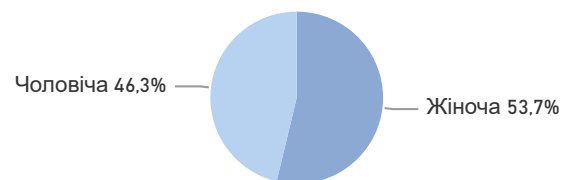
Спеціальність лікаря	Кількість лікарів	Кількість лікарів з ООП	% з ООП
Педіатр	167	78	46,7%
Сімейний лікар	511	210	41,1%
Терапевт	88	9	10,2%
Усього	766	297	38,8%

Розподіл декларацій

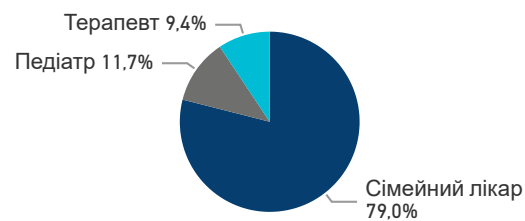
за віковими групами пацієнтів



за статтю пацієнтів



за спеціальністю лікаря

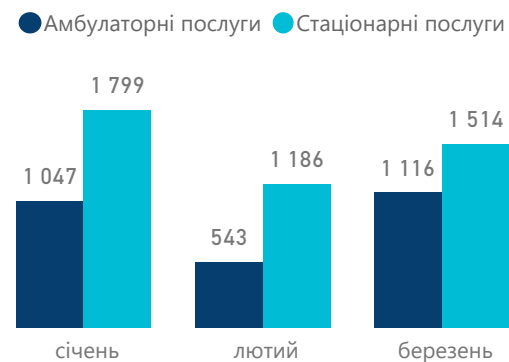


Проліковані випадки за пріоритетними групами послуг

Надавачів, які надали послуги за пріоритетними станами	Надано послуг за пріоритетними станами (загалом)	Стаціонарних послуг	Амбулаторних послуг
28	7 205	4 499	2 706

Групи послуг	Надавачів	Випадків	Оплачено
Амбулаторні послуги	17	2 706	2 163 210 ₴
Бронхоскопія	3	36	34 875 ₴
Гістероскопія	3	40	102 015 ₴
Езофагогастродуоденоскопія	16	1 791	1 499 788 ₴
Колonosкопія	10	412	417 637 ₴
Мамографія	3	401	81 852 ₴
Цистоскопія	2	26	27 042 ₴
Стаціонарні послуги	21	4 499	64 064 649 ₴
Медична допомога новонародженим у складних неонатальних випадках	6	533	16 730 153 ₴
Медична допомога при гострому інфаркті міокарда	2	220	6 623 760 ₴
Медична допомога при гострому мозковому інсульті в стаціонарних умовах	5	544	14 659 168 ₴
Медична допомога при пологах	17	3 202	26 051 568 ₴
Усього	28	7 205	66 227 859 ₴

Кількість пролікованих випадків за місяцями



Оплати за місяцями





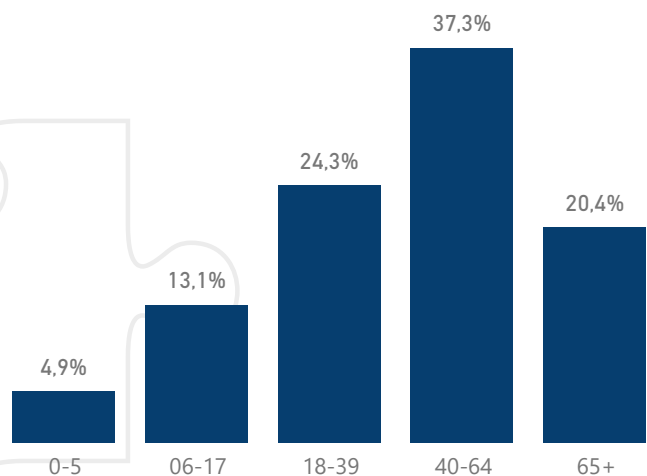
Надавачів ПМД із договором	Комунальні
78	51
Приватні (без ФОП)	ФОП
12	15



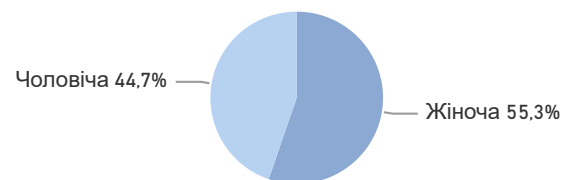
Спеціальність лікаря	Кількість лікарів	Кількість лікарів з ООП	% з ООП
Педіатр	136	57	41,9%
Сімейний лікар	413	136	32,9%
Терапевт	153	24	15,7%
Усього	702	217	30,9%

Розподіл декларацій

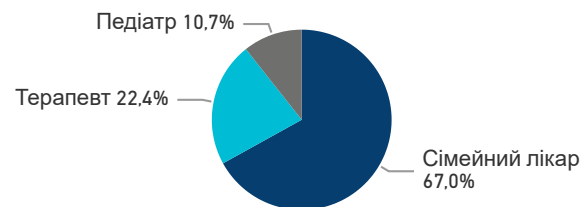
за віковими групами пацієнтів



за статтю пацієнтів



за спеціальністю лікаря

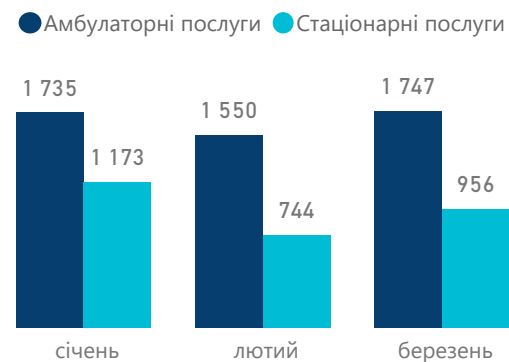


Проліковані випадки за пріоритетними групами послуг

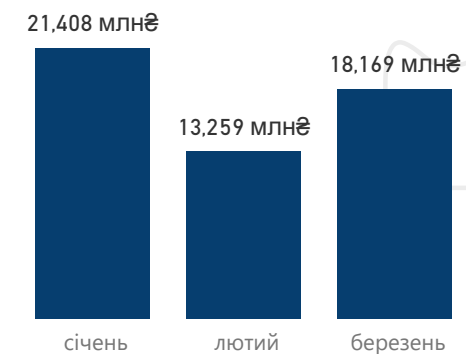
Надавачів, які надали послуги за пріоритетними станами	Надано послуг за пріоритетними станами (загалом)	Стаціонарних послуг	Амбулаторних послуг
23	7 905	2 873	5 032

Групи послуг	Надавачів	Випадків	Оплачено
Амбулаторні послуги	17	5 032	2 769 411 ₴
Бронхоскопія	4	252	285 494 ₴
Гістероскопія	5	60	144 078 ₴
Езофагогастроуденоскопія	13	1 490	1 243 228 ₴
Колоноскопія	9	469	509 103 ₴
Мамографія	9	2 721	555 411 ₴
Цистоскопія	3	40	32 098 ₴
Стаціонарні послуги	14	2 873	50 067 485 ₴
Медична допомога новонародженим у складних неонатальних випадках	3	254	7 495 634 ₴
Медична допомога при гострому інфаркті міокарда	2	157	4 726 956 ₴
Медична допомога при гострому мозковому інсульті в стаціонарних умовах	7	947	25 518 809 ₴
Медична допомога при пологах	9	1 515	12 326 085 ₴
Усього	23	7 905	52 836 896 ₴

Кількість пролікованих випадків за місяцями



Оплати за місяцями





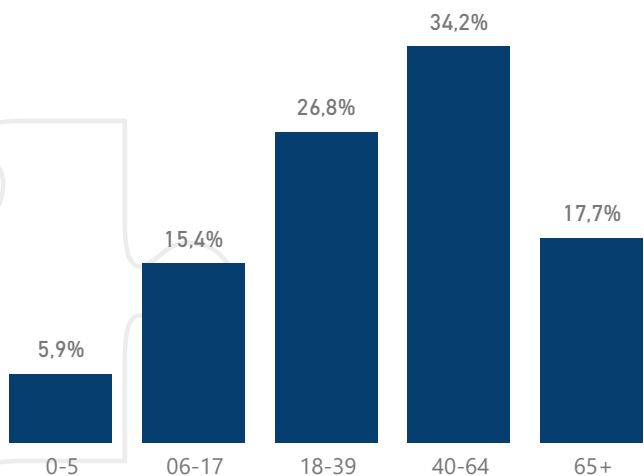
Надавачів ПМД із договором	Комунальні
51	37
Приватні (без ФОП)	ФОП
2	12



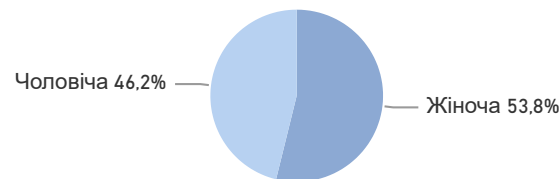
Спеціальність лікаря	Кількість лікарів	Кількість лікарів з ООП	% з ООП
Педіатр	124	37	29,8%
Сімейний лікар	528	198	37,5%
Терапевт	28	1	3,6%
Усього	680	236	34,7%

Розподіл декларацій

за віковими групами пацієнтів



за статтю пацієнтів



за спеціальністю лікаря

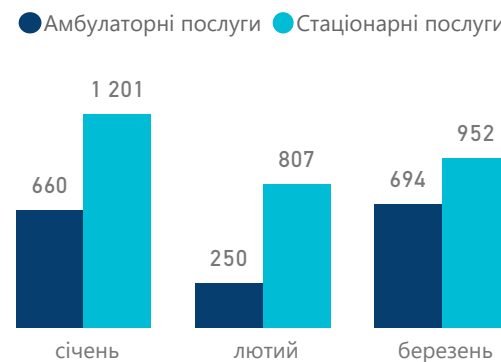


Проліковані випадки за пріоритетними групами послуг

Надавачів, які надали послуги за пріоритетними станами	Надано послуг за пріоритетними станами (загалом)	Стаціонарних послуг	Амбулаторних послуг
24	4 564	2 960	1 604

Групи послуг	Надавачів	Випадків	Оплачено
Амбулаторні послуги	15	1 604	1 246 560 ₴
Бронхоскопія	1	7	6 781 ₴
Гістероскопія	4	68	153 612 ₴
Езофагогастроуденоскопія	13	1 133	888 556 ₴
Колоноскопія	9	120	115 583 ₴
Мамографія	4	234	47 764 ₴
Цистоскопія	4	42	34 264 ₴
Стаціонарні послуги	21	2 960	43 279 864 ₴
Медична допомога новонародженим у складних неонатальних випадках	3	267	7 037 867 ₴
Медична допомога при гострому інфаркті міокарда	4	154	4 636 632 ₴
Медична допомога при гострому мозковому інсульті в стаціонарних умовах	7	582	15 683 154 ₴
Медична допомога при пологах	18	1 957	15 922 211 ₴
Усього	24	4 564	44 526 424 ₴

Кількість пролікованих випадків за місяцями



Оплати за місяцями





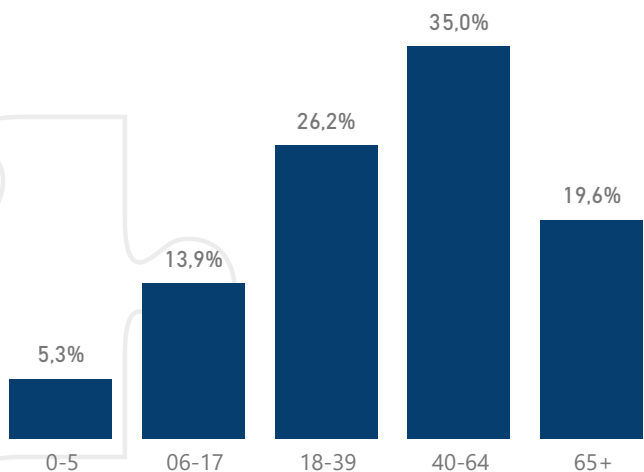
Надавачів ПМД із договором	Комунальні
101	76
Приватні (без ФОП)	ФОП
7	18



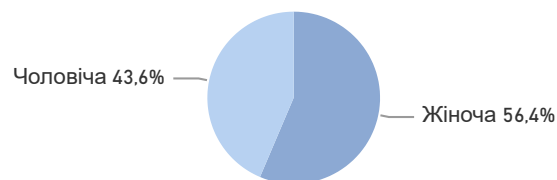
Спеціальність лікаря	Кількість лікарів	Кількість лікарів з ООП	% з ООП
Педіатр	321	124	38,6%
Сімейний лікар	743	330	44,4%
Терапевт	469	194	41,4%
Усього	1 533	648	42,3%

Розподіл декларацій

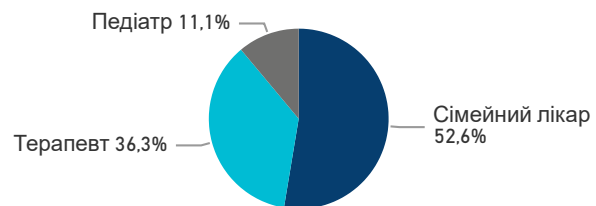
за віковими групами пацієнтів



за статтю пацієнтів



за спеціальністю лікаря

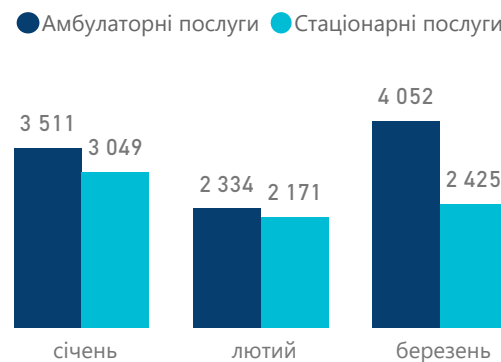


Проліковані випадки за пріоритетними групами послуг

Надавачів, які надали послуги за пріоритетними станами	Надано послуг за пріоритетними станами (загалом)	Стаціонарних послуг	Амбулаторних послуг
50	17 542	7 645	9 897

Групи послуг	Надавачів	Випадків	Оплачено
Амбулаторні послуги	41	9 897	3 994 473 ₴
Бронхоскопія	3	193	246 647 ₴
Гістероскопія	7	207	464 668 ₴
Езофагогастроуденоскопія	19	1 481	1 161 456 ₴
Колоноскопія	12	402	425 047 ₴
Мамографія	29	7 412	1 512 937 ₴
Цистоскопія	4	202	183 718 ₴
Стаціонарні послуги	26	7 645	133 933 864 ₴
Медична допомога новонародженим у складних неонатальних випадках	6	602	18 095 529 ₴
Медична допомога при гострому інфаркті міокарда	3	594	17 884 152 ₴
Медична допомога при гострому мозковому інсульті в стаціонарних умовах	9	2 418	65 157 846 ₴
Медична допомога при пологах	21	4 031	32 796 337 ₴
Усього	50	17 542	137 928 337 ₴

Кількість пролікованих випадків за місяцями



Оплати за місяцями





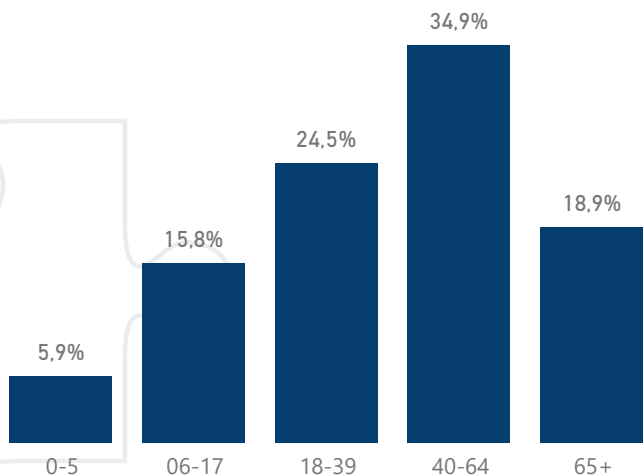
Надавачів ПМД із договором	Комунальні
46	31
Приватні (без ФОП)	ФОП
4	11



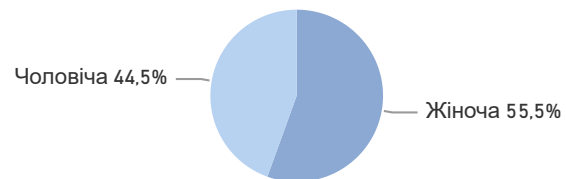
Спеціальність лікаря	Кількість лікарів	Кількість лікарів з ООП	% з ООП
Педіатр	155	78	50,3%
Сімейний лікар	273	171	62,6%
Терапевт	143	77	53,8%
Усього	571	326	57,1%

Розподіл декларацій

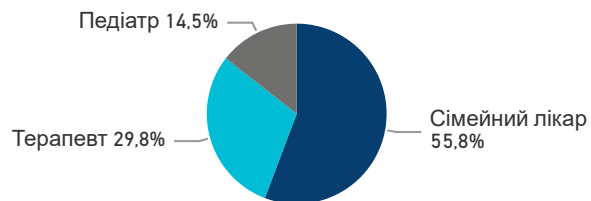
за віковими групами пацієнтів



за статтю пацієнтів



за спеціальністю лікаря

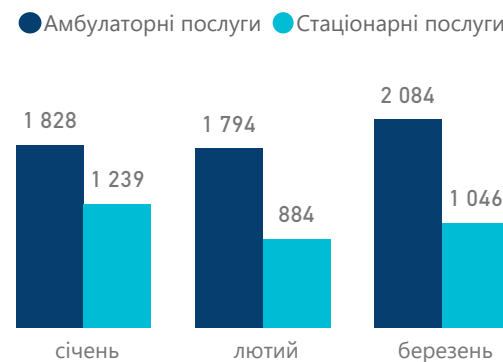


Проліковані випадки за пріоритетними групами послуг

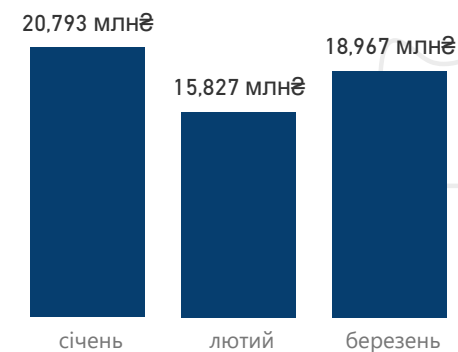
Надавачів, які надали послуги за пріоритетними станами	Надано послуг за пріоритетними станами (загалом)	Стаціонарних послуг	Амбулаторних послуг
17	8 875	3 169	5 706

Групи послуг	Надавачів	Випадків	Оплачено
Амбулаторні послуги	14	5 706	2 808 205 ₴
Бронхоскопія	5	259	267 184 ₴
Гістероскопія	3	24	47 862 ₴
Езофагогастродуоденоскопія	12	1 800	1 368 286 ₴
Колonosкопія	11	447	433 826 ₴
Мамографія	7	3 105	633 793 ₴
Цистоскопія	4	71	57 254 ₴
Стаціонарні послуги	14	3 169	52 778 394 ₴
Медична допомога новонародженим у складних неонатальних випадках	4	546	15 547 925 ₴
Медична допомога при гострому інфаркті міокарда	1	147	4 425 876 ₴
Медична допомога при гострому мозковому інсульті в стаціонарних умовах	5	673	18 135 331 ₴
Медична допомога при пологах	12	1 803	14 669 262 ₴
Усього	17	8 875	55 586 599 ₴

Кількість пролікованих випадків за місяцями



Оплати за місяцями





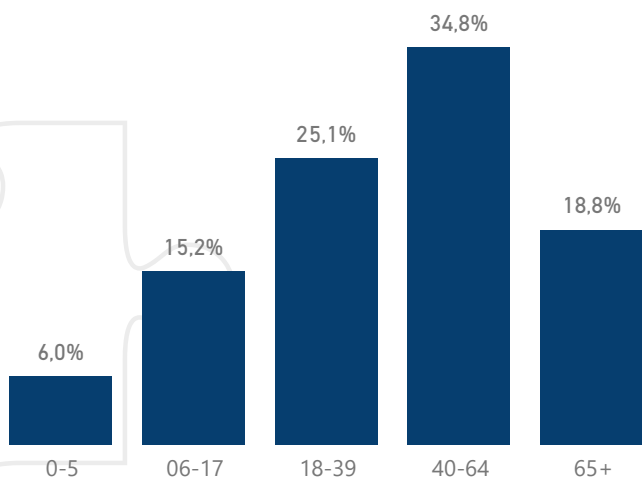
Надавачів ПМД із договором	Комунальні
57	33
Приватні (без ФОП)	ФОП
8	16



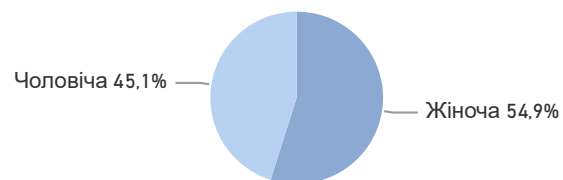
Спеціальність лікаря	Кількість лікарів	Кількість лікарів з ООП	% з ООП
Педіатр	200	66	33,0%
Сімейний лікар	572	209	36,5%
Терапевт	106	15	14,2%
Усього	878	290	33,0%

Розподіл декларацій

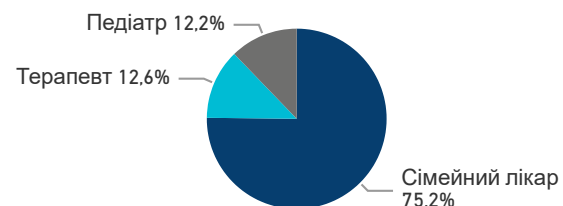
за віковими групами пацієнтів



за статтю пацієнтів



за спеціальністю лікаря

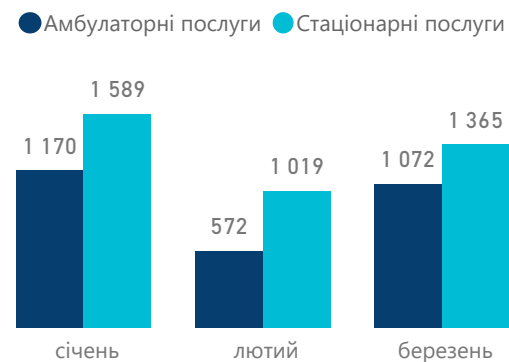


Проліковані випадки за пріоритетними групами послуг

Надавачів, які надали послуги за пріоритетними станами	Надано послуг за пріоритетними станами (загалом)	Стаціонарних послуг	Амбулаторних послуг
34	6 787	3 973	2 814

Групи послуг	Надавачів	Випадків	Оплачено
Амбулаторні послуги	28	2 814	1 988 336 ₴
Гістероскопія	4	65	132 580 ₴
Езофагогастродуоденоскопія	26	1 909	1 507 172 ₴
Колonosкопія	12	187	194 353 ₴
Мамографія	2	618	126 146 ₴
Цистоскопія	4	35	28 085 ₴
Стаціонарні послуги	26	3 973	62 259 886 ₴
Медична допомога новонародженим у складних неонатальних випадках	4	392	10 226 386 ₴
Медична допомога при гострому інфаркті міокарда	1	210	6 322 680 ₴
Медична допомога при гострому мозковому інсульті в стаціонарних умовах	12	972	26 192 484 ₴
Медична допомога при пологах	20	2 399	19 518 336 ₴
Усього	34	6 787	64 248 222 ₴

Кількість пролікованих випадків за місяцями



Оплати за місяцями





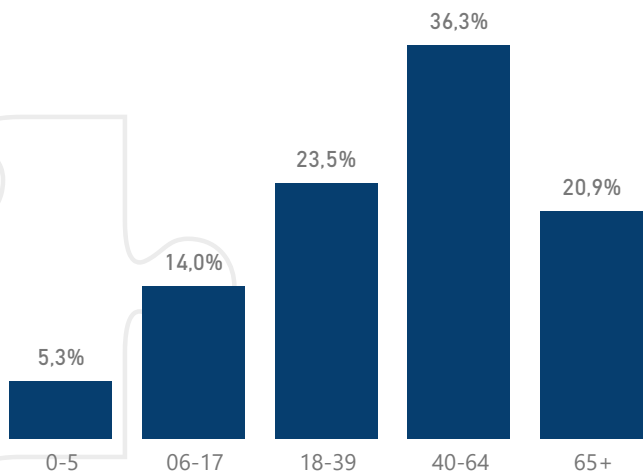
Надавачів ПМД із договором	Комунальні
44	37
Приватні (без ФОП)	ФОП
2	5



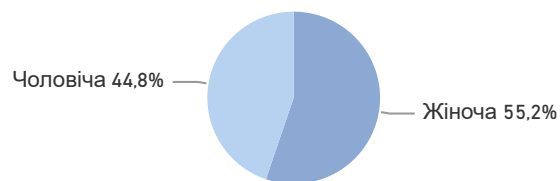
Спеціальність лікаря	Кількість лікарів	Кількість лікарів з ООП	% з ООП
Педіатр	173	87	50,3%
Сімейний лікар	451	254	56,3%
Терапевт	85	14	16,5%
Усього	709	355	50,1%

Розподіл декларацій

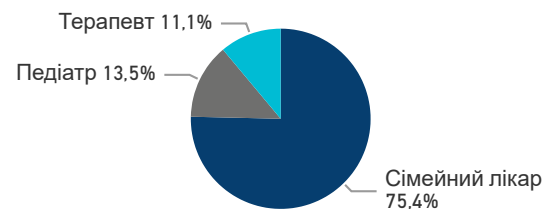
за віковими групами пацієнтів



за статтю пацієнтів



за спеціальністю лікаря

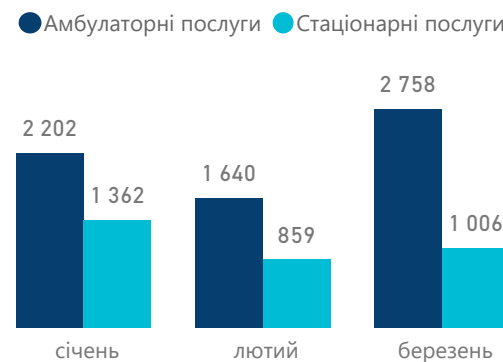


Проліковані випадки за пріоритетними групами послуг

Надавачів, які надали послуги за пріоритетними станами	Надано послуг за пріоритетними станами (загалом)	Стаціонарних послуг	Амбулаторних послуг
32	9 827	3 227	6 600

Групи послуг	Надавачів	Випадків	Оплачено
Амбулаторні послуги	21	6 600	3 623 285 ₴
Бронхоскопія	3	124	131 655 ₴
Гістероскопія	7	29	65 946 ₴
Езофагогастроуденоскопія	17	2 413	1 953 398 ₴
Колоноскопія	10	617	650 785 ₴
Мамографія	6	3 213	655 838 ₴
Цистоскопія	8	204	165 664 ₴
Стаціонарні послуги	23	3 227	52 722 125 ₴
Медична допомога новонародженим у складних неонатальних випадках	2	171	5 692 584 ₴
Медична допомога при гострому інфаркті міокарда	3	252	7 587 216 ₴
Медична допомога при гострому мозковому інсульті в стаціонарних умовах	8	884	23 821 148 ₴
Медична допомога при пологах	18	1 920	15 621 178 ₴
Усього	32	9 827	56 345 410 ₴

Кількість пролікованих випадків за місяцями



Оплати за місяцями





Надавачів ПМД із договором	Комунальні
49	39
Приватні (без ФОП)	ФОП
4	6

Подані декларації лікарям ПМД

Населення з деклараціями: **901 632**

Наявне населення: **745 038**

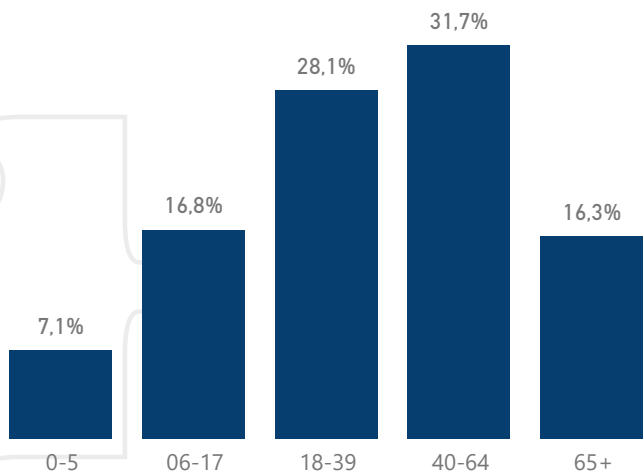
Кількість поданих декларацій надавачам ПМД, які мають договір з НСЗУ: **744 838**

Кількість поданих декларацій: **82,6%**

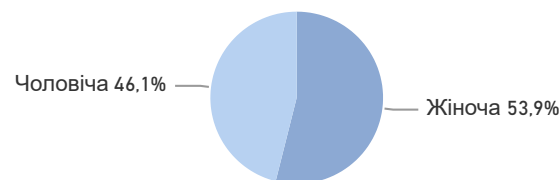
Спеціальність лікаря	Кількість лікарів	Кількість лікарів з ООП	% з ООП
Педіатр	57	28	49,1%
Сімейний лікар	449	108	24,1%
Терапевт	108	10	9,3%
Усього	614	146	23,8%

Розподіл декларацій

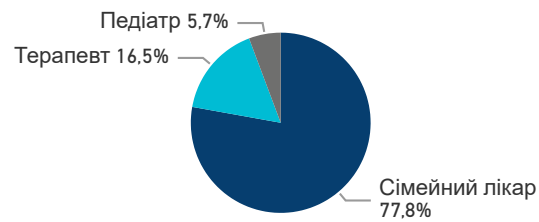
за віковими групами пацієнтів



за статтю пацієнтів



за спеціальністю лікаря

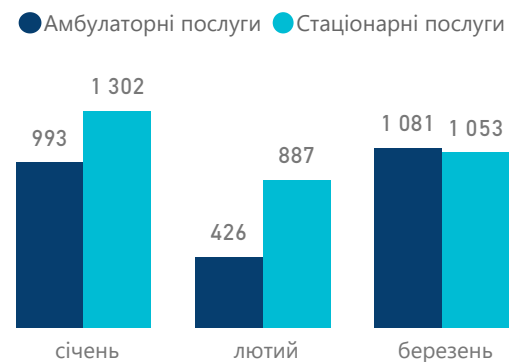


Проліковані випадки за пріоритетними групами послуг

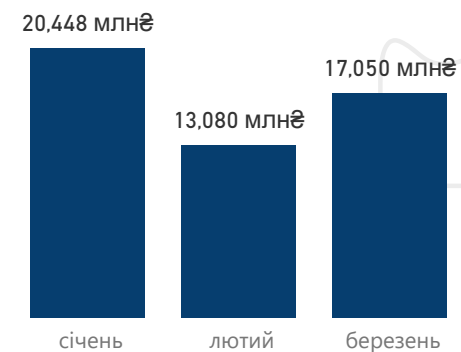
Надавачів, які надали послуги за пріоритетними станами	Надано послуг за пріоритетними станами (загалом)	Стаціонарних послуг	Амбулаторних послуг
21	5 742	3 242	2 500

Групи послуг	Надавачів	Випадків	Оплачено
Амбулаторні послуги	9	2 500	1 593 631 ₴
Бронхоскопія	2	57	56 237 ₴
Гістероскопія	2	23	47 273 ₴
Езофагогастродуоденоскопія	8	1 257	957 886 ₴
Колоноскопія	3	330	334 619 ₴
Мамографія	2	793	161 867 ₴
Цистоскопія	3	40	35 749 ₴
Стаціонарні послуги	16	3 242	48 984 994 ₴
Медична допомога новонародженим у складних неонатальних випадках	3	309	8 495 782 ₴
Медична допомога при гострому інфаркті міокарда	1	261	7 858 188 ₴
Медична допомога при гострому мозковому інсульті в стаціонарних умовах	3	579	15 602 313 ₴
Медична допомога при пологах	12	2 093	17 028 711 ₴
Усього	21	5 742	50 578 625 ₴

Кількість пролікованих випадків за місяцями



Оплати за місяцями





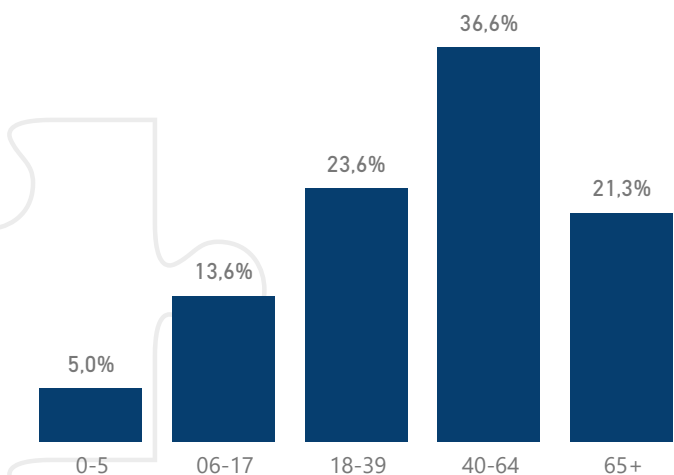
Надавачів ПМД із договором	Комунальні
47	37
Приватні (без ФОП)	ФОП
2	8



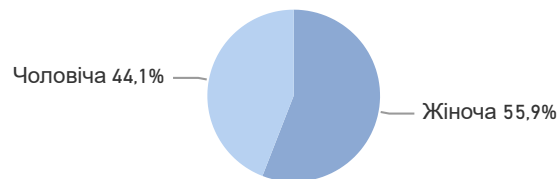
Спеціальність лікаря	Кількість лікарів	Кількість лікарів з ООП	% з ООП
Педіатр	135	59	43,7%
Сімейний лікар	358	202	56,4%
Терапевт	92	33	35,9%
Усього	585	294	50,3%

Розподіл декларацій

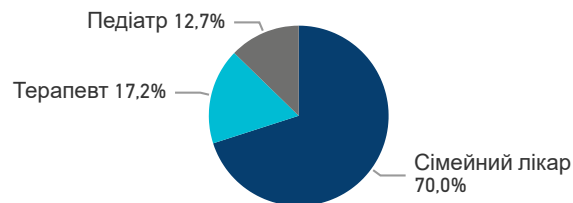
за віковими групами пацієнтів



за статтю пацієнтів



за спеціальністю лікаря

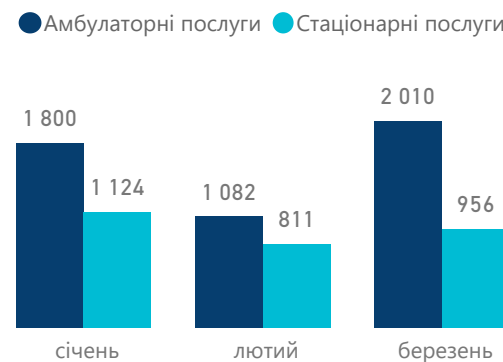


Проліковані випадки за пріоритетними групами послуг

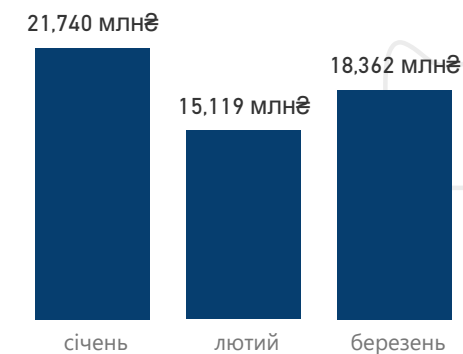
Надавачів, які надали послуги за пріоритетними станами	Надано послуг за пріоритетними станами (загалом)	Стаціонарних послуг	Амбулаторних послуг
23	7 783	2 891	4 892

Групи послуг	Надавачів	Випадків	Оплачено
Амбулаторні послуги	19	4 892	3 090 863 ₴
Бронхоскопія	5	182	218 359 ₴
Гістероскопія	5	49	101 130 ₴
Езофагогастроуденоскопія	18	2 089	1 650 218 ₴
Колоноскопія	10	537	554 128 ₴
Мамографія	3	1 790	365 375 ₴
Цистоскопія	6	245	201 653 ₴
Стаціонарні послуги	16	2 891	52 131 239 ₴
Медична допомога новонародженим у складних неонатальних випадках	2	110	4 101 233 ₴
Медична допомога при гострому інфаркті міокарда	3	223	6 714 084 ₴
Медична допомога при гострому мозковому інсульті в стаціонарних умовах	9	1 090	29 372 230 ₴
Медична допомога при пологах	9	1 468	11 943 692 ₴
Усього	23	7 783	55 222 101 ₴

Кількість пролікованих випадків за місяцями



Оплати за місяцями



Розділ III

COVID19



Національна служба
здоров'я України



Чинних договорів

665

Надавачів

652

Розподіл надавачів із чинними договорами за групами послуг

Група послуг - 31

520

Група послуг - 36

145

Комунальні

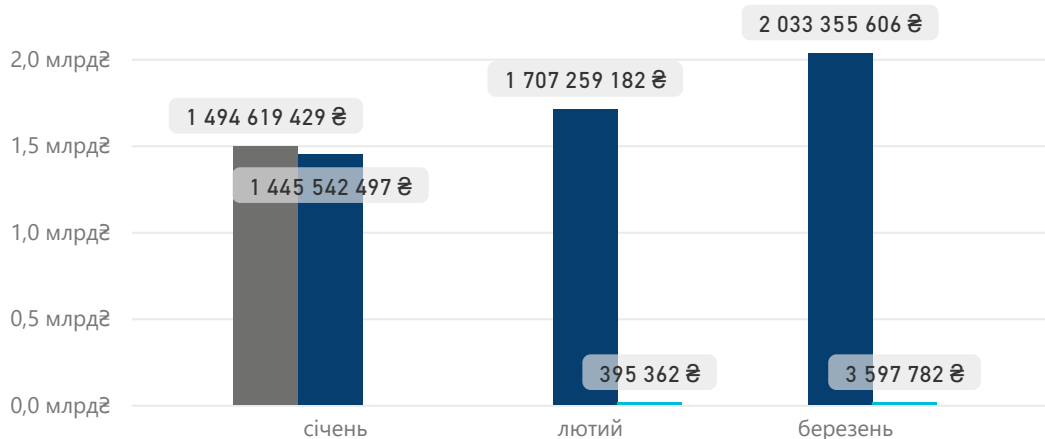
651

Приватні (без ФОП)

1

Оплати надавачам медичної допомоги в розрізі груп послуг

● Група послуг - 28 ● Група послуг - 31 ● Група послуг - 36



Група послуг 28

1,495 млрд ₴

Група послуг 31

5,186 млрд ₴

Група послуг 36

3,993 млн ₴

Усього

6,685 млрд ₴

Примітка!

Група послуг 28 - Екстрена медична допомога пацієнтам з підозрою або встановленим захворюванням на гостру респіраторну хворобу COVID-19, спричинену коронавірусом SARS-CoV-2.

Група послуг 31 - Стаціонарна допомога пацієнтам з гострою респіраторною хворобою COVID-19, спричиненою коронавірусом SARS-CoV-2.

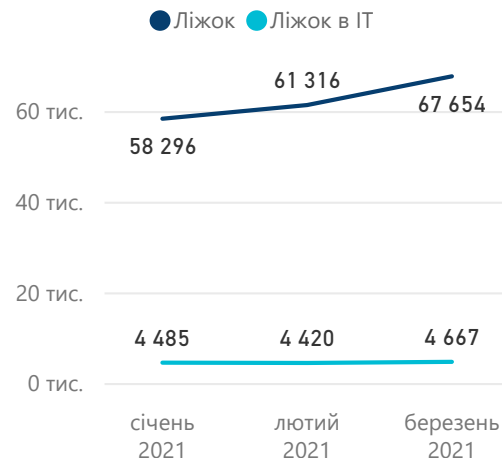
Група послуг 36 - Вакцинація від гострої респіраторної хвороби COVID-19, спричиненої коронавірусом SARS-CoV-2.

К-сть договорів наведено станом на 31.03.21. Оплати наведено станом на 30.04.21. К-сть медичних команд та ліжок наведено зі звітів надавачів. Підтверджені випадки COVID-19 наведено на основі даних ЦГЗ

Дані щодо стаціонарного лікування COVID-19 (група послуг 31)

Кількість медичних команд	Загальна кількість ліжок	Частка COVID-ліжок від загальної кількості	Частка COVID-ліжок в ІТ від загальної кількості
3 176	136 445	49,6%	3,4%
Кількість ліжок (на останній місяць звітного періоду)	Кількість нових госпіталізацій (за останній місяць звітного періоду)	Кількість підтверджених випадків COVID-19 (загалом)	
під COVID	67 654	з COVID	97 186
під COVID в ІТ	4 667	з COVID в ІТ	16 813

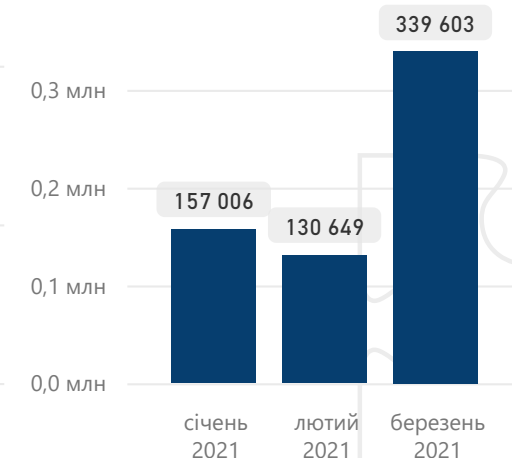
К-ть наявних ліжок в звітному періоді



К-ть госпіталізацій за звітний період



К-ть підтверджених випадків за місяцями





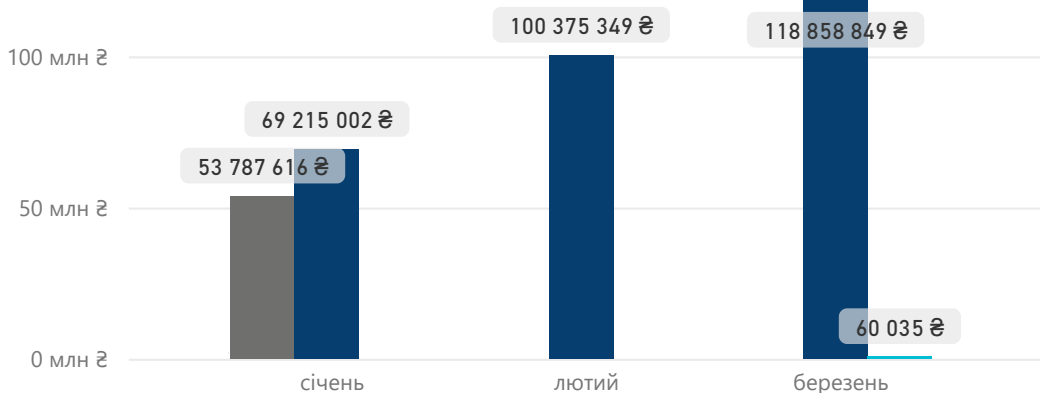
Чинних договорів	Надавачів
33	33
Комунальні	Приватні (без ФОП)
33	0

Розподіл надавачів із чинними договорами за групами послуг

Група послуг - 31	Група послуг - 36
28	5

Оплати надавачам медичної допомоги в розрізі груп послуг

● Група послуг - 28 ● Група послуг - 31 ● Група послуг - 36



Група послуг 28	Група послуг 31
53,788 МЛН₴	288,449 МЛН₴
Група послуг 36	Усього
60,035 тис.₴	342,297 МЛН₴

Примітка!

Група послуг 28 - Екстрена медична допомога пацієнтам з підозрою або встановленим захворюванням на гостру респіраторну хворобу COVID-19, спричинену коронавірусом SARS-CoV-2.

Група послуг 31 - Стаціонарна допомога пацієнтам з гострою респіраторною хворобою COVID-19, спричиненою коронавірусом SARS-CoV-2.

Група послуг 36 - Вакцинація від гострої респіраторної хвороби COVID-19, спричиненої коронавірусом SARS-CoV-2.

К-сть договорів наведено станом на 31.03.21. Оплати наведено станом на 30.04.21. К-сть медичних команд та ліжок наведено зі звітів надавачів. Підтверджені випадки COVID-19 наведено на основі даних ЦГЗ

Дані щодо стаціонарного лікування COVID-19 (група послуг 31)

Кількість медичних команд	Загальна кількість ліжок	Частка COVID-ліжок від загальної кількості	Частка COVID-ліжок в ІТ від загальної кількості
152	5 296	63,5%	4,9%
Кількість ліжок (на останній місяць звітного періоду)	Кількість нових госпіталізацій (за останній місяць звітного періоду)	Кількість підтверджених випадків COVID-19 (загалом)	
під COVID 3 364	з COVID 6 446	35 215	
під COVID в ІТ 257	з COVID в ІТ 1 174		

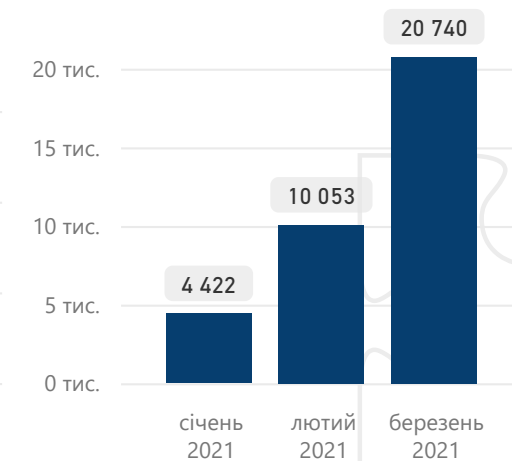
К-ть наявних ліжок в звітному періоді



К-ть госпіталізацій за звітний період



К-ть підтверджених випадків за місяцями





Чинних договорів

23

Надавачів

22

Розподіл надавачів із чинними договорами за групами послуг

Група послуг - 31

19

Група послуг - 36

4

Комунальні

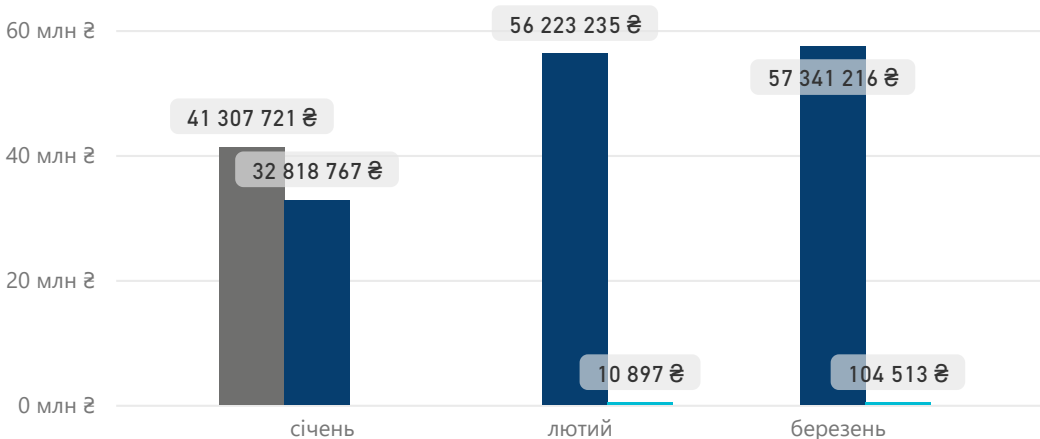
22

Приватні (без ФОП)

0

Оплати надавачам медичної допомоги в розрізі груп послуг

● Група послуг - 28 ● Група послуг - 31 ● Група послуг - 36



Дані щодо стаціонарного лікування COVID-19 (група послуг 31)

Кількість медичних команд

105

Загальна кількість ліжок

4 779

Частка COVID-ліжок від загальної кількості

40,0%

Частка COVID-ліжок в ІТ від загальної кількості

3,0%

Кількість ліжок (на останній місяць звітного періоду)

під COVID

1 911

під COVID в ІТ

143

Кількість нових госпіталізацій (за останній місяць звітного періоду)

з COVID

1 926

з COVID в ІТ

279

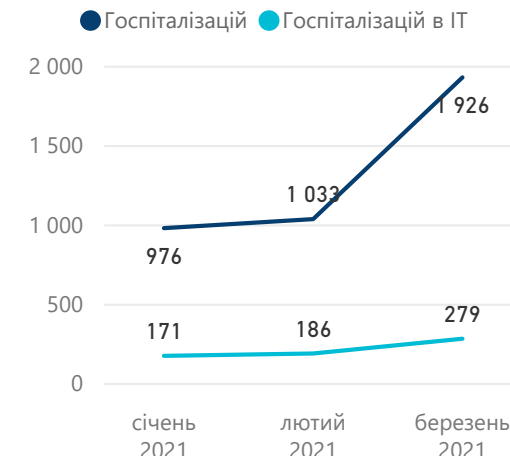
Кількість підтверджених випадків COVID-19 (загалом)

13 957

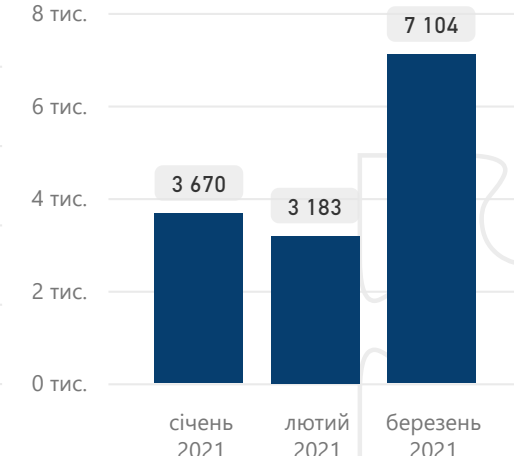
К-ть наявних ліжок в звітному періоді



К-ть госпіталізацій за звітний період



К-ть підтверджених випадків за місяцями



Група послуг 28

41,308 МЛН₴

Група послуг 31

146,383 МЛН₴

Група послуг 36

115,410 ТИС.₴

Усього

187,806 МЛН₴

Примітка!

Група послуг 28 - Екстрена медична допомога пацієнтам з підозрою або встановленим захворюванням на гостру респіраторну хворобу COVID-19, спричинену коронавірусом SARS-CoV-2.

Група послуг 31 - Стаціонарна допомога пацієнтам з гострою респіраторною хворобою COVID-19, спричиненою коронавірусом SARS-CoV-2.

Група послуг 36 - Вакцинація від гострої респіраторної хвороби COVID-19, спричиненої коронавірусом SARS-CoV-2.

К-сть договорів наведено станом на 31.03.21. Оплати наведено станом на 30.04.21. К-сть медичних команд та ліжок наведено зі звітів надавачів. Підтверджені випадки COVID-19 наведено на основі даних ЦГЗ



Дніпропетровська область

Укладені договори щодо вакцинації та стаціонарного лікування COVID-19

Чинних договорів

34

Надавачів

34

Комунальні

34

Приватні (без ФОП)

0

Розподіл надавачів із чинними договорами за групами послуг

Група послуг - 31

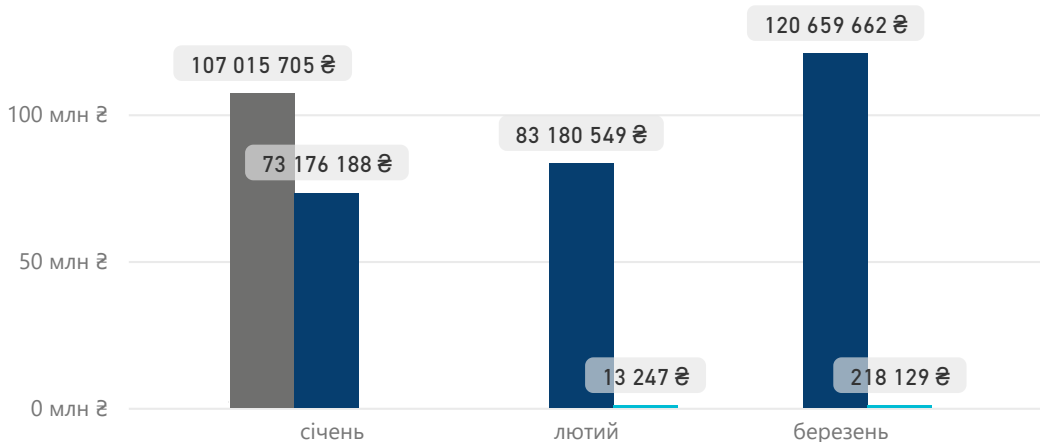
28

Група послуг - 36

6

Оплати надавачам медичної допомоги в розрізі груп послуг

● Група послуг - 28 ● Група послуг - 31 ● Група послуг - 36



Група послуг 28

107,016 МЛН₴

Група послуг 31

277,016 МЛН₴

Група послуг 36

231,376 ТИС.₴

Усього

384,263 МЛН₴

Примітка!

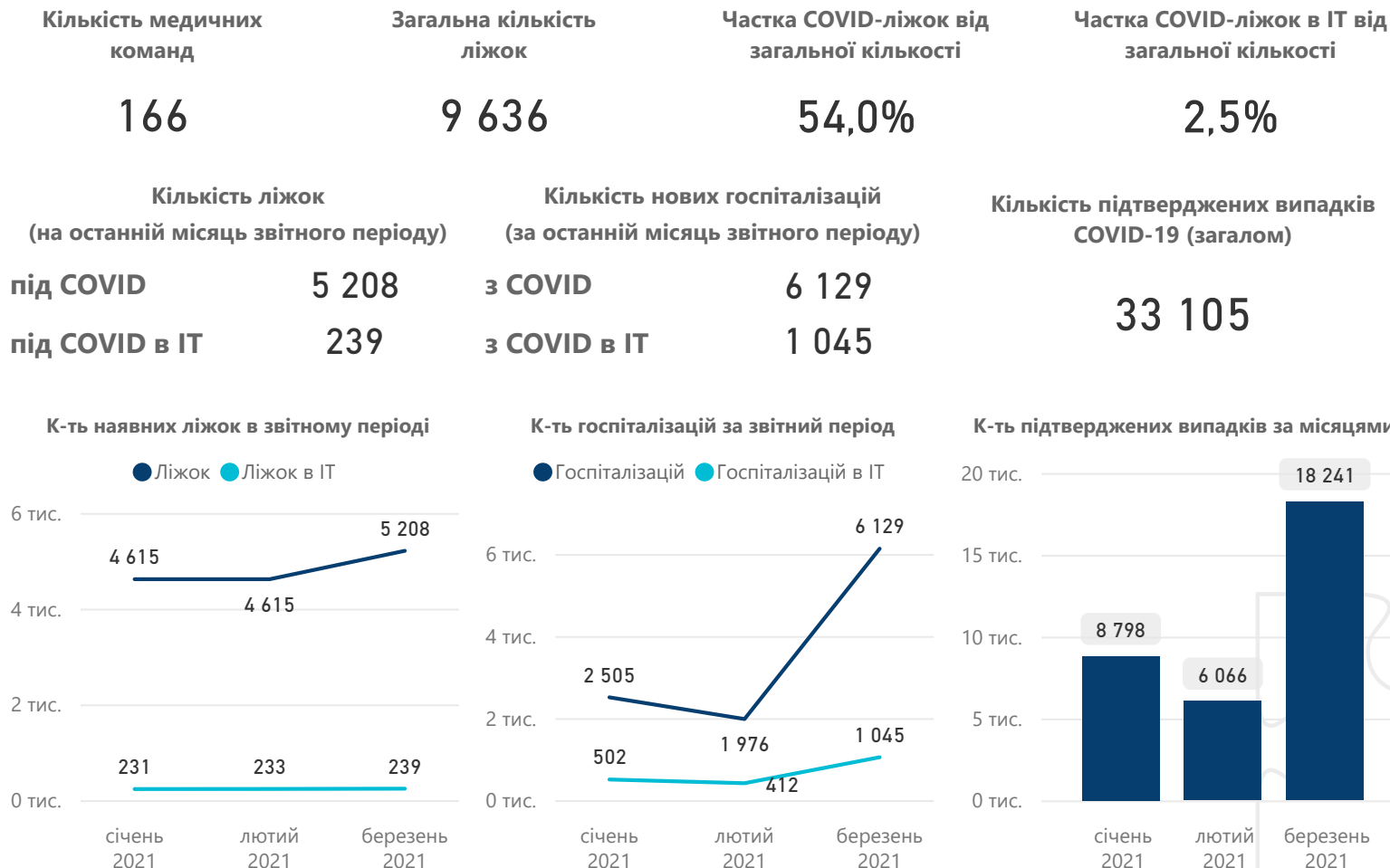
Група послуг 28 - Екстрена медична допомога пацієнтам з підозрою або встановленим захворюванням на гостру респіраторну хворобу COVID-19, спричинену коронавірусом SARS-CoV-2.

Група послуг 31 - Стаціонарна допомога пацієнтам з гострою респіраторною хворобою COVID-19, спричиненою коронавірусом SARS-CoV-2.

Група послуг 36 - Вакцинація від гострої респіраторної хвороби COVID-19, спричиненої коронавірусом SARS-CoV-2.

К-сть договорів наведено станом на 31.03.21. Оплати наведено станом на 30.04.21. К-сть медичних команд та ліжок наведено зі звітів надавачів. Підтверджені випадки COVID-19 наведено на основі даних ЦГЗ

Дані щодо стаціонарного лікування COVID-19 (група послуг 31)





Чинних договорів

26

Надавачів

26

Розподіл надавачів із чинними договорами за групами послуг

Група послуг - 31

25

Група послуг - 36

1

Комунальні

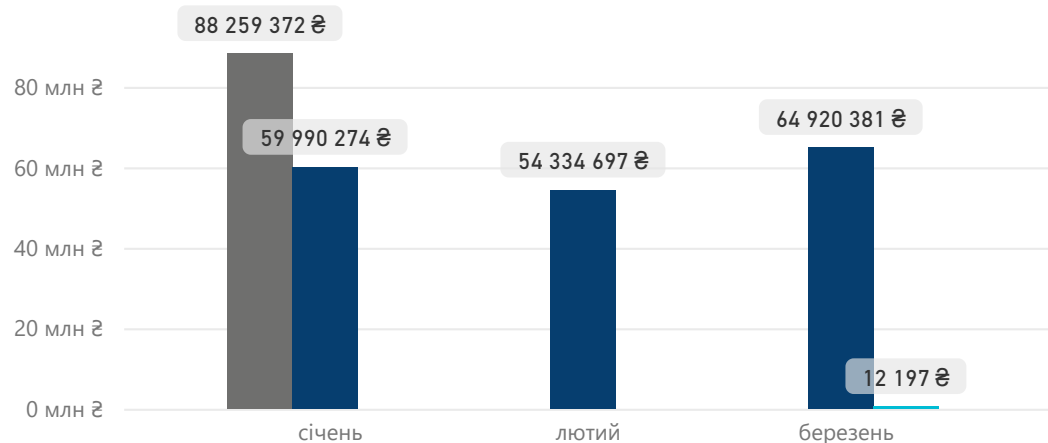
26

Приватні (без ФОП)

0

Оплати надавачам медичної допомоги в розрізі груп послуг

● Група послуг - 28 ● Група послуг - 31 ● Група послуг - 36



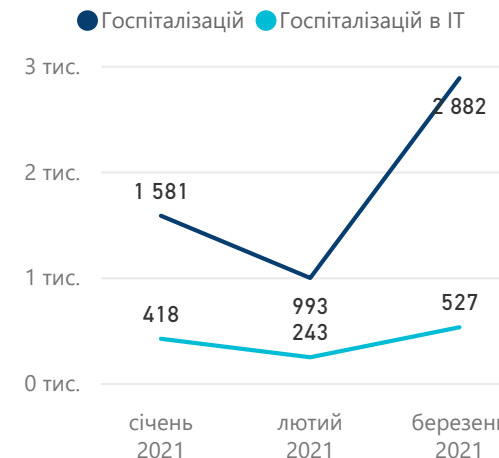
Дані щодо стаціонарного лікування COVID-19 (група послуг 31)

Кількість медичних команд	Загальна кількість ліжок	Частка COVID-ліжок від загальної кількості	Частка COVID-ліжок в ІТ від загальної кількості
119	6 214	42,7%	2,8%
Кількість ліжок (на останній місяць звітного періоду)	Кількість нових госпіталізацій (за останній місяць звітного періоду)	Кількість підтверджених випадків COVID-19 (загалом)	
під COVID: 2 654	з COVID: 2 882	22 781	
під COVID в ІТ: 177	з COVID в ІТ: 527		

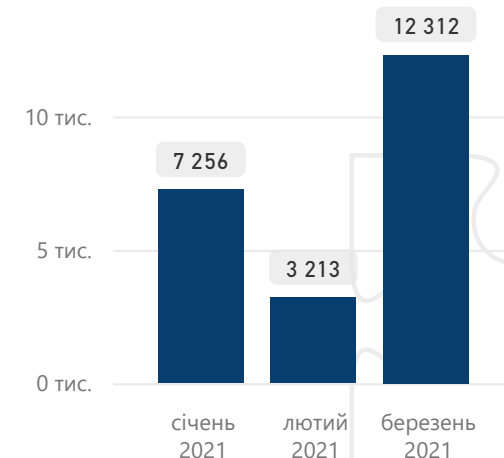
К-ть наявних ліжок в звітному періоді



К-ть госпіталізацій за звітний період



К-ть підтверджених випадків за місяцями



Група послуг 28

88,259 МЛН₴

Група послуг 31

179,245 МЛН₴

Група послуг 36

12,197 тис.₴

Усього

267,517 МЛН₴

Примітка!

Група послуг 28 - Екстрена медична допомога пацієнтам з підозрою або встановленим захворюванням на гостру респіраторну хворобу COVID-19, спричинену коронавірусом SARS-CoV-2.

Група послуг 31 - Стаціонарна допомога пацієнтам з гострою респіраторною хворобою COVID-19, спричиненою коронавірусом SARS-CoV-2.

Група послуг 36 - Вакцинація від гострої респіраторної хвороби COVID-19, спричиненої коронавірусом SARS-CoV-2.

К-сть договорів наведено станом на 31.03.21. Оплати наведено станом на 30.04.21. К-сть медичних команд та ліжок наведено зі звітів надавачів. Підтверджені випадки COVID-19 наведено на основі даних ЦГЗ



Чинних договорів

23

Надавачів

23

Розподіл надавачів із чинними договорами за групами послуг

Група послуг - 31

21

Група послуг - 36

2

Комунальні

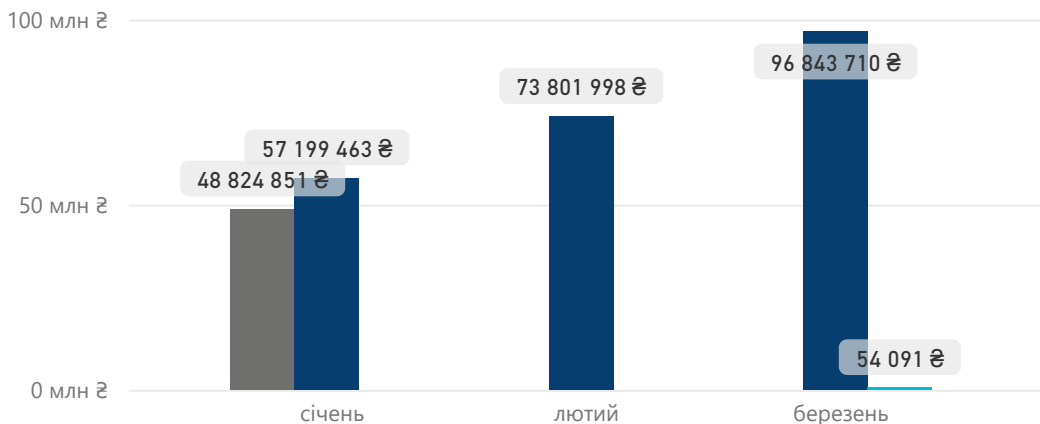
23

Приватні (без ФОП)

0

Оплати надавачам медичної допомоги в розрізі груп послуг

● Група послуг - 28 ● Група послуг - 31 ● Група послуг - 36



Дані щодо стаціонарного лікування COVID-19 (група послуг 31)

Кількість медичних команд

130

Загальна кількість ліжок

4 895

Частка COVID-ліжок від загальної кількості

56,8%

Частка COVID-ліжок в ІТ від загальної кількості

4,1%

Кількість ліжок (на останній місяць звітного періоду)

під COVID

2 779

під COVID в ІТ

203

Кількість нових госпіталізацій (за останній місяць звітного періоду)

з COVID

4 738

з COVID в ІТ

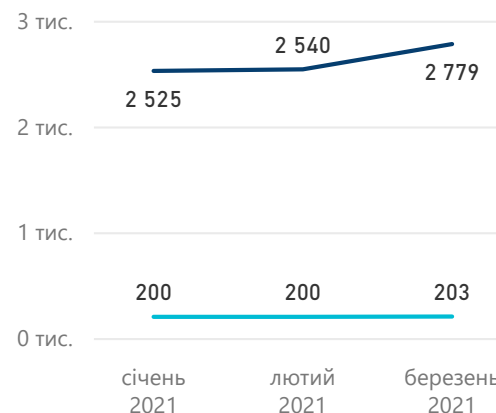
756

Кількість підтверджених випадків COVID-19 (загалом)

32 465

К-ть наявних ліжок в звітному періоді

● Ліжок ● Ліжок в ІТ

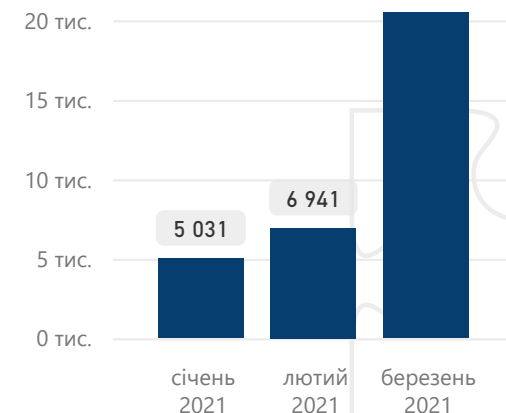


К-ть госпіталізацій за звітний період

● Госпіталізацій ● Госпіталізацій в ІТ



К-ть підтверджених випадків за місяцями



Група послуг 28

48,825 МЛН₴

Група послуг 31

227,845 МЛН₴

Група послуг 36

54,091 ТИС.₴

Усього

276,724 МЛН₴

Примітка!

Група послуг 28 - Екстрена медична допомога пацієнтам з підозрою або встановленим захворюванням на гостру респіраторну хворобу COVID-19, спричинену коронавірусом SARS-CoV-2.

Група послуг 31 - Стаціонарна допомога пацієнтам з гострою респіраторною хворобою COVID-19, спричиненою коронавірусом SARS-CoV-2.

Група послуг 36 - Вакцинація від гострої респіраторної хвороби COVID-19, спричиненої коронавірусом SARS-CoV-2.

К-сть договорів наведено станом на 31.03.21. Оплати наведено станом на 30.04.21. К-сть медичних команд та ліжок наведено зі звітів надавачів. Підтверджені випадки COVID-19 наведено на основі даних ЦГЗ



Чинних договорів

28

Надавачів

27

Розподіл надавачів із чинними договорами за групами послуг

Група послуг - 31

17

Група послуг - 36

11

Комунальні

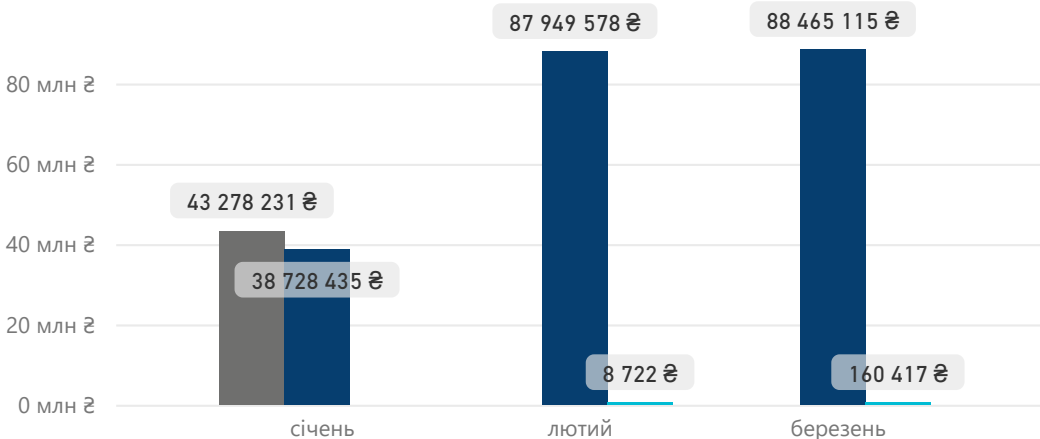
27

Приватні (без ФОП)

0

Оплати надавачам медичної допомоги в розрізі груп послуг

● Група послуг - 28 ● Група послуг - 31 ● Група послуг - 36



Група послуг 28

43,278 МЛН₴

Група послуг 31

215,143 МЛН₴

Група послуг 36

169,139 ТИС.₴

Усього

258,590 МЛН₴

Примітка!

Група послуг 28 - Екстрена медична допомога пацієнтам з підозрою або встановленим захворюванням на гостру респіраторну хворобу COVID-19, спричинену коронавірусом SARS-CoV-2.

Група послуг 31 - Стаціонарна допомога пацієнтам з гострою респіраторною хворобою COVID-19, спричиненою коронавірусом SARS-CoV-2.

Група послуг 36 - Вакцинація від гострої респіраторної хвороби COVID-19, спричиненої коронавірусом SARS-CoV-2.

К-сть договорів наведено станом на 31.03.21. Оплати наведено станом на 30.04.21. К-сть медичних команд та ліжок наведено зі звітів надавачів. Підтверджені випадки COVID-19 наведено на основі даних ЦГЗ

Дані щодо стаціонарного лікування COVID-19 (група послуг 31)

Кількість медичних команд	Загальна кількість ліжок	Частка COVID-ліжок від загальної кількості	Частка COVID-ліжок в ІТ від загальної кількості
105	5 114	49,9%	2,8%
Кількість ліжок (на останній місяць звітного періоду)	Кількість нових госпіталізацій (за останній місяць звітного періоду)	Кількість підтверджених випадків COVID-19 (загалом)	
під COVID: 2 550	з COVID: 4 535	26 383	
під COVID в ІТ: 142	з COVID в ІТ: 967		

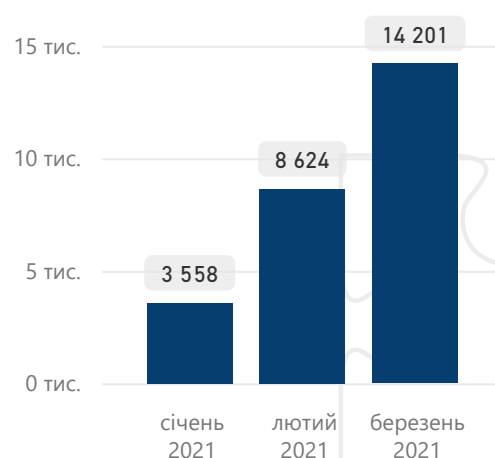
К-ть наявних ліжок в звітному періоді



К-ть госпіталізацій за звітний період



К-ть підтверджених випадків за місяцями





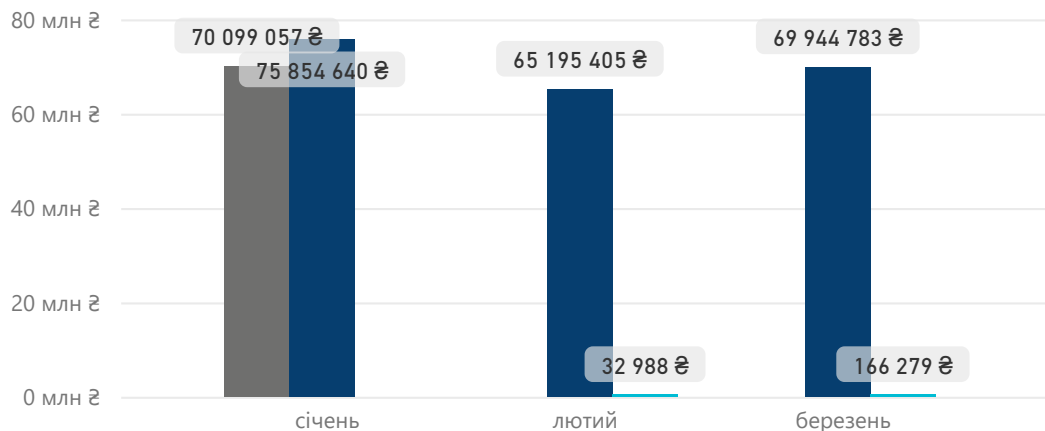
Чинних договорів	Надавачів
28	28
Комунальні	Приватні (без ФОП)
28	0

Розподіл надавачів із чинними договорами за групами послуг

Група послуг - 31	Група послуг - 36
21	7

Оплати надавачам медичної допомоги в розрізі груп послуг

● Група послуг - 28 ● Група послуг - 31 ● Група послуг - 36



Група послуг 28	Група послуг 31
70,099 МЛН₴	210,995 МЛН₴
Група послуг 36	Усього
199,267 ТИС.₴	281,293 МЛН₴

Примітка!

Група послуг 28 - Екстрена медична допомога пацієнтам з підозрою або встановленим захворюванням на гостру респіраторну хворобу COVID-19, спричинену коронавірусом SARS-CoV-2.

Група послуг 31 - Стаціонарна допомога пацієнтам з гострою респіраторною хворобою COVID-19, спричиненою коронавірусом SARS-CoV-2.

Група послуг 36 - Вакцинація від гострої респіраторної хвороби COVID-19, спричиненої коронавірусом SARS-CoV-2.

К-сть договорів наведено станом на 31.03.21. Оплати наведено станом на 30.04.21. К-сть медичних команд та ліжок наведено зі звітів надавачів. Підтверджені випадки COVID-19 наведено на основі даних ЦГЗ

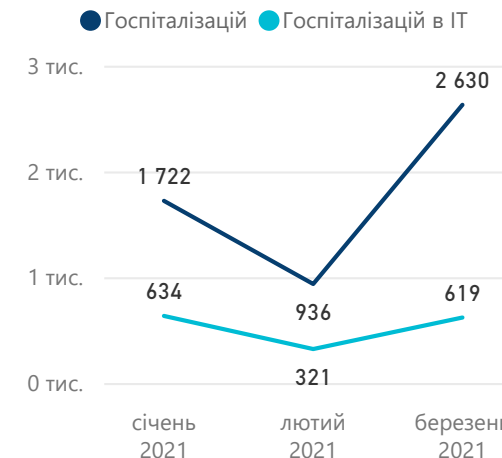
Дані щодо стаціонарного лікування COVID-19 (група послуг 31)

Кількість медичних команд	Загальна кількість ліжок	Частка COVID-ліжок від загальної кількості	Частка COVID-ліжок в ІТ від загальної кількості
129	4 896	47,2%	3,9%
Кількість ліжок (на останній місяць звітного періоду)	Кількість нових госпіталізацій (за останній місяць звітного періоду)	Кількість підтверджених випадків COVID-19 (загалом)	
під COVID 2 310	з COVID 2 630	24 406	
під COVID в ІТ 191	з COVID в ІТ 619		

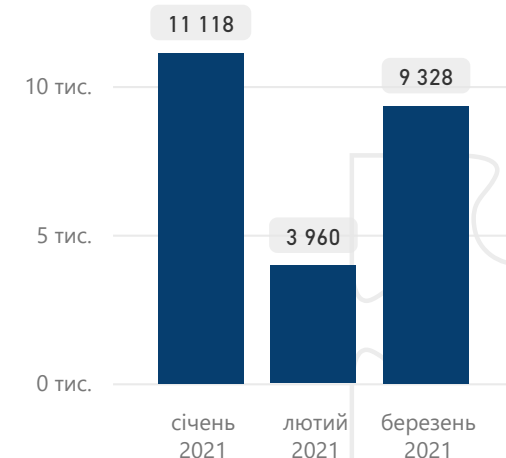
К-ть наявних ліжок в звітному періоді



К-ть госпіталізацій за звітний період



К-ть підтверджених випадків за місяцями





Чинних договорів

33

Надавачів

32

Розподіл надавачів із чинними договорами за групами послуг

Група послуг - 31

29

Група послуг - 36

4

Комунальні

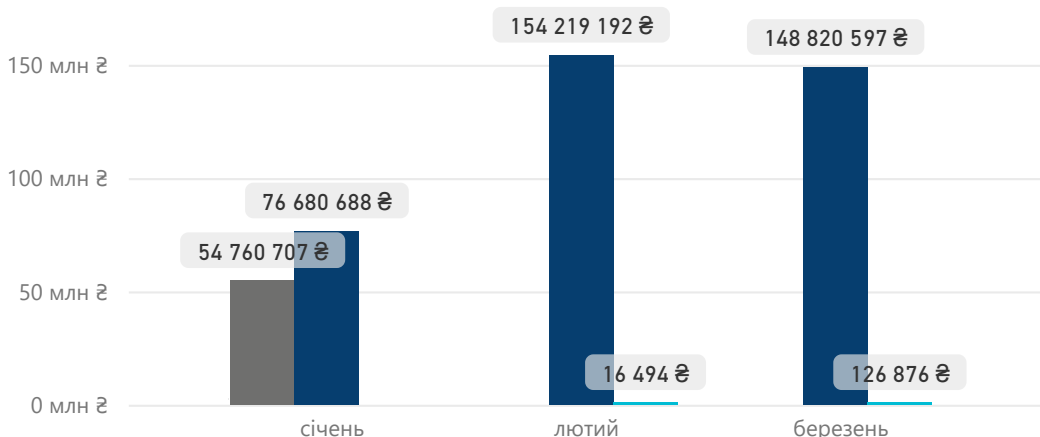
32

Приватні (без ФОП)

0

Оплати надавачам медичної допомоги в розрізі груп послуг

● Група послуг - 28 ● Група послуг - 31 ● Група послуг - 36



Дані щодо стаціонарного лікування COVID-19 (група послуг 31)

Кількість медичних команд

201

Загальна кількість ліжок

6 786

Частка COVID-ліжок від загальної кількості

61,3%

Частка COVID-ліжок в ІТ від загальної кількості

3,4%

Кількість ліжок (на останній місяць звітного періоду)

під COVID

4 157

під COVID в ІТ

228

Кількість нових госпіталізацій (за останній місяць звітного періоду)

з COVID

6 506

з COVID в ІТ

873

Кількість підтверджених випадків COVID-19 (загалом)

36 342

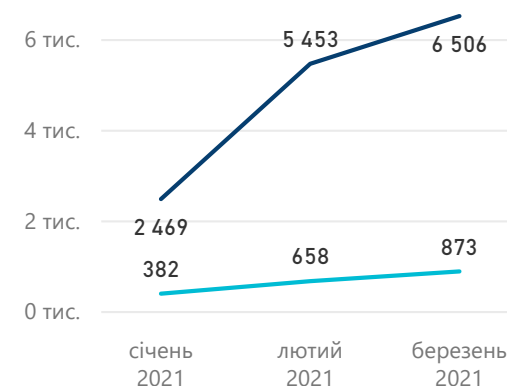
К-ть наявних ліжок в звітному періоді

● Ліжок ● Ліжок в ІТ

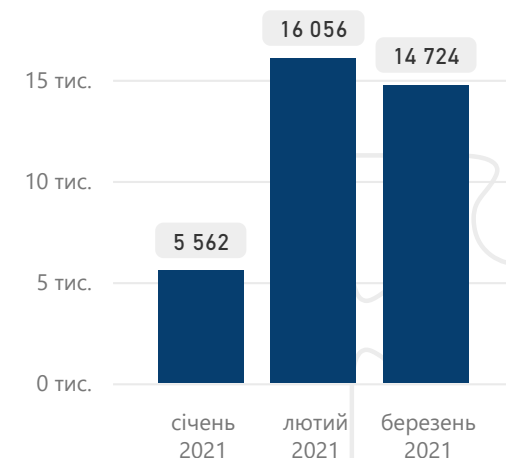


К-ть госпіталізацій за звітний період

● Госпіталізацій ● Госпіталізацій в ІТ



К-ть підтверджених випадків за місяцями



Група послуг 28

54,761 МЛН₴

Група послуг 31

379,720 МЛН₴

Група послуг 36

143,370 ТИС.₴

Усього

434,625 МЛН₴

Примітка!

Група послуг 28 - Екстрена медична допомога пацієнтам з підозрою або встановленим захворюванням на гостру респіраторну хворобу COVID-19, спричинену коронавірусом SARS-CoV-2.

Група послуг 31 - Стаціонарна допомога пацієнтам з гострою респіраторною хворобою COVID-19, спричиненою коронавірусом SARS-CoV-2.

Група послуг 36 - Вакцинація від гострої респіраторної хвороби COVID-19, спричиненої коронавірусом SARS-CoV-2.

К-сть договорів наведено станом на 31.03.21. Оплати наведено станом на 30.04.21. К-сть медичних команд та ліжок наведено зі звітів надавачів. Підтверджені випадки COVID-19 наведено на основі даних ЦГЗ



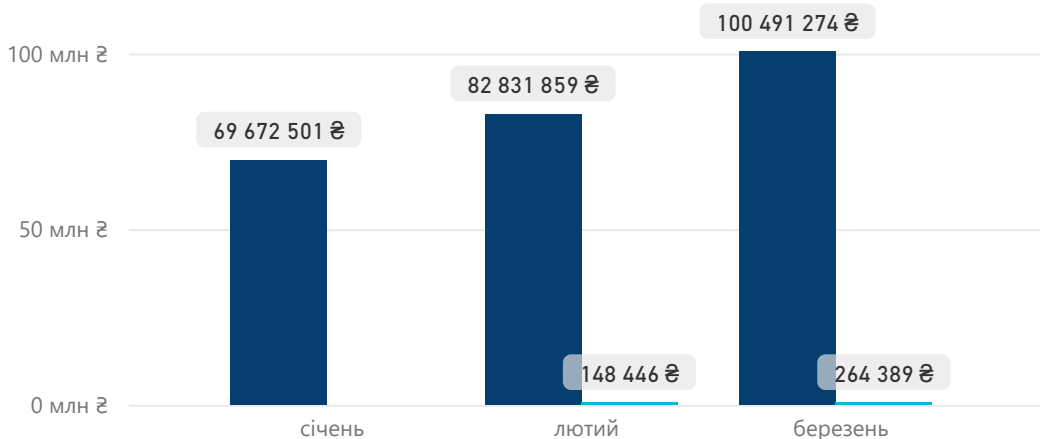
Чинних договорів	Надавачів
31	31
Комунальні	Приватні (без ФОП)
31	0

Розподіл надавачів із чинними договорами за групами послуг

Група послуг - 31	Група послуг - 36
25	6

Оплати надавачам медичної допомоги в розрізі груп послуг

● Група послуг - 31 ● Група послуг - 36



Група послуг 28	Група послуг 31
0,000 ₴	252,996 МЛН₴
Група послуг 36	Усього
412,835 ТИС.₴	253,408 МЛН₴

Примітка!

Група послуг 28 - Екстрена медична допомога пацієнтам з підозрою або встановленим захворюванням на гостру респіраторну хворобу COVID-19, спричинену коронавірусом SARS-CoV-2.

Група послуг 31 - Стаціонарна допомога пацієнтам з гострою респіраторною хворобою COVID-19, спричиненою коронавірусом SARS-CoV-2.

Група послуг 36 - Вакцинація від гострої респіраторної хвороби COVID-19, спричиненої коронавірусом SARS-CoV-2.

К-сть договорів наведено станом на 31.03.21. Оплати наведено станом на 30.04.21. К-сть медичних команд та ліжок наведено зі звітів надавачів. Підтверджені випадки COVID-19 наведено на основі даних ЦГЗ

Дані щодо стаціонарного лікування COVID-19 (група послуг 31)

Кількість медичних команд	Загальна кількість ліжок	Частка COVID-ліжок від загальної кількості	Частка COVID-ліжок в ІТ від загальної кількості
159	6 344	48,2%	3,1%
Кількість ліжок (на останній місяць звітного періоду)	Кількість нових госпіталізацій (за останній місяць звітного періоду)	Кількість підтверджених випадків COVID-19 (загалом)	
під COVID 3 060	з COVID 5 186	36 454	
під COVID в ІТ 197	з COVID в ІТ 717		

К-ть наявних ліжок в звітному періоді

● Ліжок ● Ліжок в ІТ

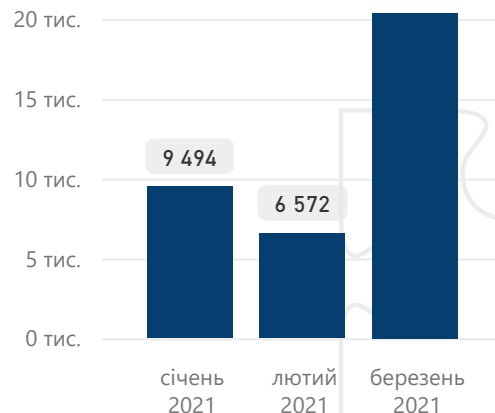


К-ть госпіталізацій за звітний період

● Госпіталізацій ● Госпіталізацій в ІТ



К-ть підтверджених випадків за місяцями





Чинних договорів

16

Надавачів

16

Комунальні

16

Приватні (без ФОП)

0

Розподіл надавачів із чинними договорами за групами послуг

Група послуг - 31

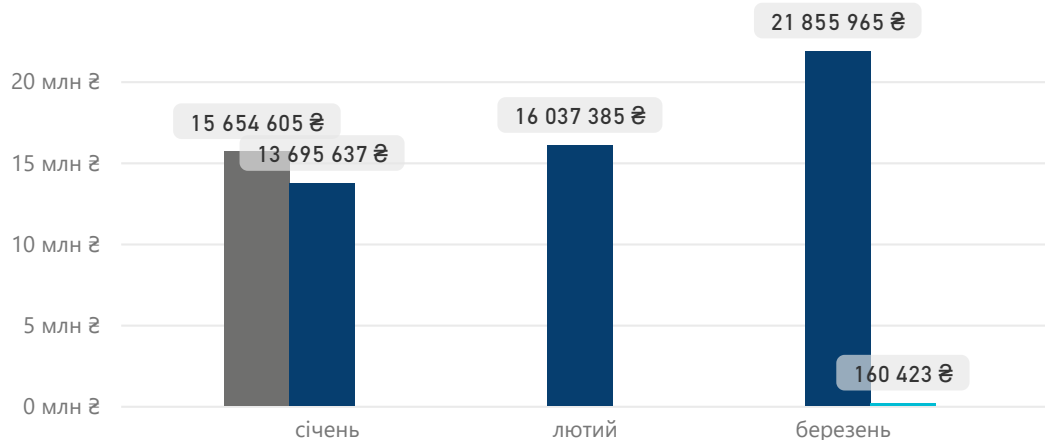
7

Група послуг - 36

9

Оплати надавачам медичної допомоги в розрізі груп послуг

● Група послуг - 28 ● Група послуг - 31 ● Група послуг - 36



Група послуг 28

15,655 млн₴

Група послуг 31

51,589 млн₴

Група послуг 36

160,423 тис.₴

Усього

67,404 млн₴

Примітка!

Група послуг 28 - Екстрена медична допомога пацієнтам з підозрою або встановленим захворюванням на гостру респіраторну хворобу COVID-19, спричинену коронавірусом SARS-CoV-2.

Група послуг 31 - Стаціонарна допомога пацієнтам з гострою респіраторною хворобою COVID-19, спричиненою коронавірусом SARS-CoV-2.

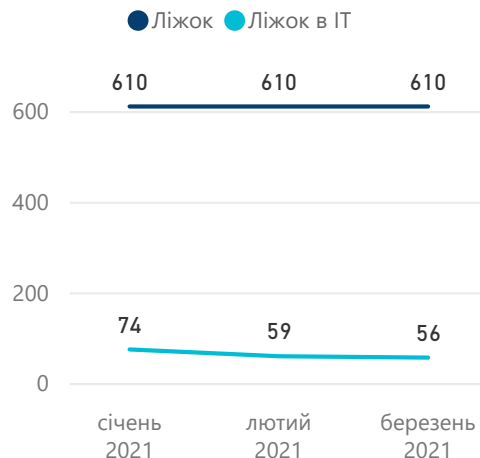
Група послуг 36 - Вакцинація від гострої респіраторної хвороби COVID-19, спричиненої коронавірусом SARS-CoV-2.

К-сть договорів наведено станом на 31.03.21. Оплати наведено станом на 30.04.21. К-сть медичних команд та ліжок наведено зі звітів надавачів. Підтверджені випадки COVID-19 наведено на основі даних ЦГЗ

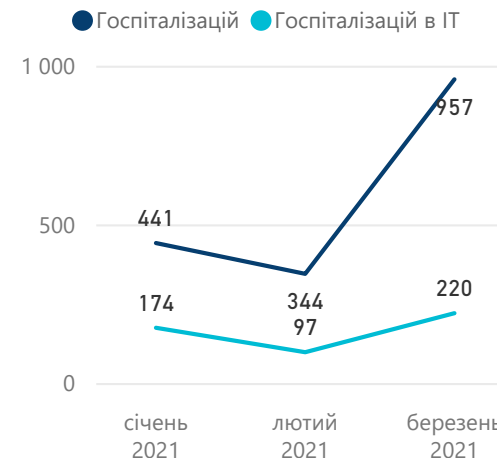
Дані щодо стаціонарного лікування COVID-19 (група послуг 31)

Кількість медичних команд	Загальна кількість ліжок	Частка COVID-ліжок від загальної кількості	Частка COVID-ліжок в ІТ від загальної кількості
39	2 436	25,0%	2,3%
Кількість ліжок (на останній місяць звітного періоду)	Кількість нових госпіталізацій (за останній місяць звітного періоду)	Кількість підтверджених випадків COVID-19 (загалом)	
під COVID: 610	з COVID: 957	4 843	
під COVID в ІТ: 56	з COVID в ІТ: 220		

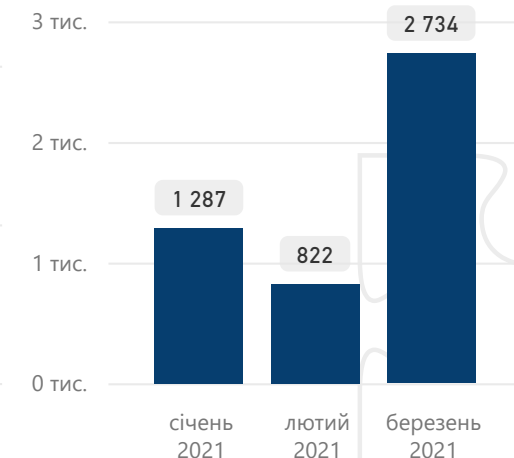
К-ть наявних ліжок в звітному періоді



К-ть госпіталізацій за звітний період



К-ть підтверджених випадків за місяцями



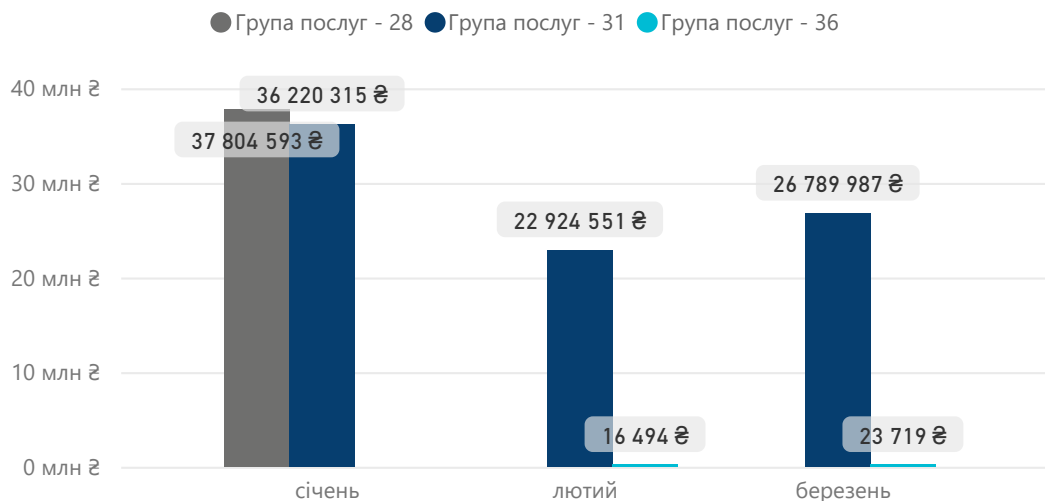


Чинних договорів	Надавачів
13	13
Комунальні	Приватні (без ФОП)
13	0

Розподіл надавачів із чинними договорами за групами послуг

Група послуг - 31	Група послуг - 36
11	2

Оплати надавачам медичної допомоги в розрізі груп послуг



Група послуг 28	Група послуг 31
37,805 МЛН₴	85,935 МЛН₴

Група послуг 36	Усього
40,213 тис.₴	123,780 МЛН₴

Примітка!

Група послуг 28 - Екстрена медична допомога пацієнтам з підозрою або встановленим захворюванням на гостру респіраторну хворобу COVID-19, спричинену коронавірусом SARS-CoV-2.

Група послуг 31 - Стаціонарна допомога пацієнтам з гострою респіраторною хворобою COVID-19, спричиненою коронавірусом SARS-CoV-2.

Група послуг 36 - Вакцинація від гострої респіраторної хвороби COVID-19, спричиненої коронавірусом SARS-CoV-2.

К-сть договорів наведено станом на 31.03.21. Оплати наведено станом на 30.04.21. К-сть медичних команд та ліжок наведено зі звітів надавачів. Підтверджені випадки COVID-19 наведено на основі даних ЦГЗ

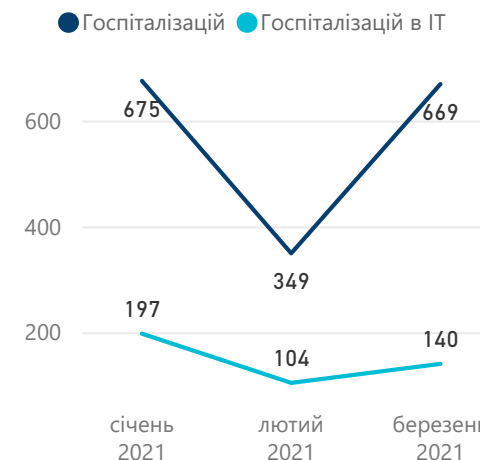
Дані щодо стаціонарного лікування COVID-19 (група послуг 31)

Кількість медичних команд	Загальна кількість ліжок	Частка COVID-ліжок від загальної кількості	Частка COVID-ліжок в ІТ від загальної кількості
56	2 891	46,9%	2,8%
Кількість ліжок (на останній місяць звітного періоду)	Кількість нових госпіталізацій (за останній місяць звітного періоду)	Кількість підтверджених випадків COVID-19 (загалом)	
під COVID	1 357	з COVID	6 862
під COVID в ІТ	81	з COVID в ІТ	140

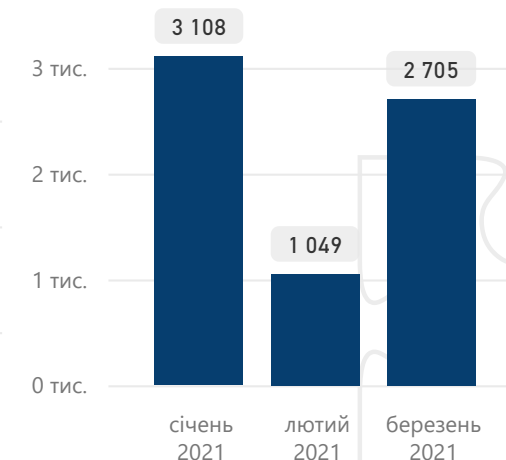
К-ть наявних ліжок в звітному періоді



К-ть госпіталізацій за звітний період



К-ть підтверджених випадків за місяцями





Чинних договорів

29

Надавачів

27

Розподіл надавачів із чинними договорами за групами послуг

Група послуг - 31

23

Група послуг - 36

6

Комунальні

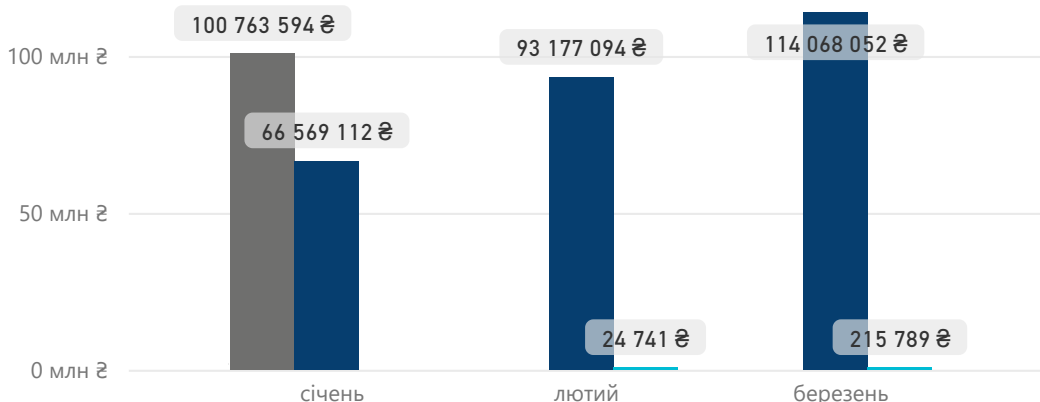
27

Приватні (без ФОП)

0

Оплати надавачам медичної допомоги в розрізі груп послуг

● Група послуг - 28 ● Група послуг - 31 ● Група послуг - 36



Дані щодо стаціонарного лікування COVID-19 (група послуг 31)

Кількість медичних команд

175

Загальна кількість ліжок

7 364

Частка COVID-ліжок від загальної кількості

52,1%

Частка COVID-ліжок в ІТ від загальної кількості

2,7%

Кількість ліжок (на останній місяць звітного періоду)

під COVID

3 840

під COVID в ІТ

201

Кількість нових госпіталізацій (за останній місяць звітного періоду)

з COVID

5 389

з COVID в ІТ

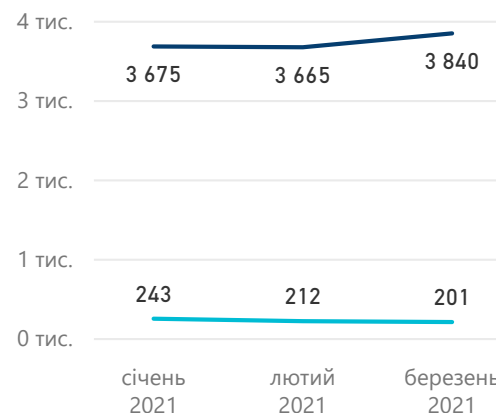
803

Кількість підтверджених випадків COVID-19 (загалом)

43 115

К-ть наявних ліжок в звітному періоді

● Ліжок ● Ліжок в ІТ

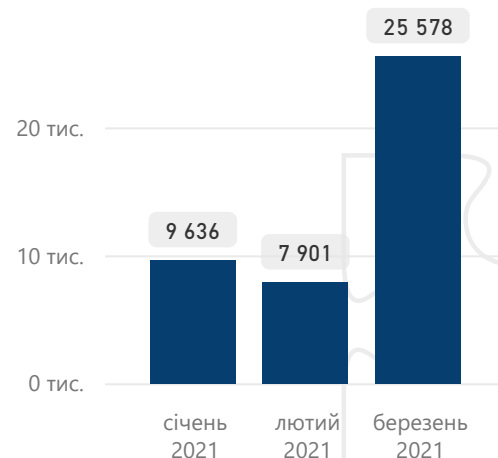


К-ть госпіталізацій за звітний період

● Госпіталізацій ● Госпіталізацій в ІТ



К-ть підтверджених випадків за місяцями



Група послуг 28

100,764 МЛН₴

Група послуг 31

273,814 МЛН₴

Група послуг 36

240,530 ТИС.₴

Усього

374,818 МЛН₴

Примітка!

Група послуг 28 - Екстрена медична допомога пацієнтам з підозрою або встановленим захворюванням на гостру респіраторну хворобу COVID-19, спричинену коронавірусом SARS-CoV-2.

Група послуг 31 - Стаціонарна допомога пацієнтам з гострою респіраторною хворобою COVID-19, спричиненою коронавірусом SARS-CoV-2.

Група послуг 36 - Вакцинація від гострої респіраторної хвороби COVID-19, спричиненої коронавірусом SARS-CoV-2.

К-сть договорів наведено станом на 31.03.21. Оплати наведено станом на 30.04.21. К-сть медичних команд та ліжок наведено зі звітів надавачів. Підтверджені випадки COVID-19 наведено на основі даних ЦГЗ

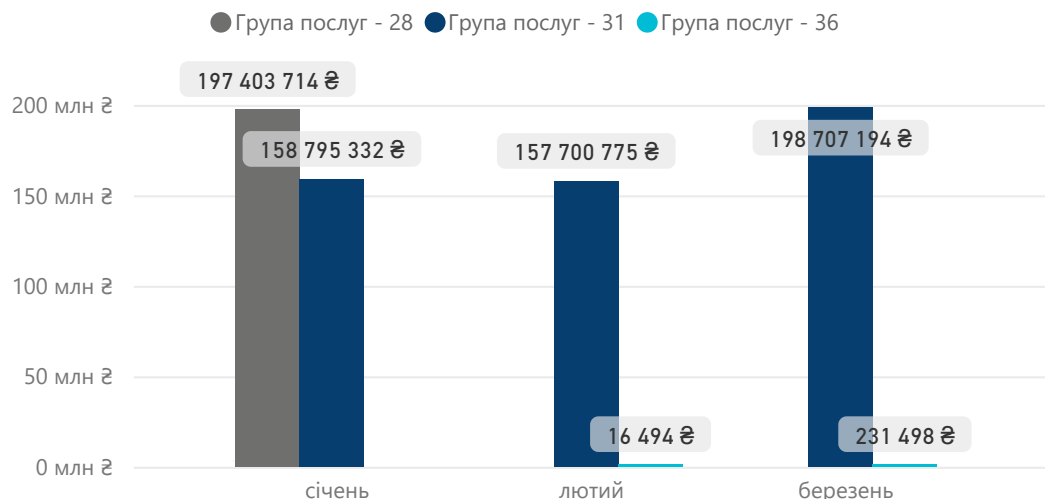


Чинних договорів	Надавачів
33	33
Комунальні	Приватні (без ФОП)
32	1

Розподіл надавачів із чинними договорами за групами послуг

Група послуг - 31	Група послуг - 36
27	6

Оплати надавачам медичної допомоги в розрізі груп послуг



Група послуг 28	Група послуг 31
197,404 МЛН₴	515,203 МЛН₴
Група послуг 36	Усього
247,992 ТИС.₴	712,855 МЛН₴

Примітка!

Група послуг 28 - Екстрена медична допомога пацієнтам з підозрою або встановленим захворюванням на гостру респіраторну хворобу COVID-19, спричинену коронавірусом SARS-CoV-2.

Група послуг 31 - Стаціонарна допомога пацієнтам з гострою респіраторною хворобою COVID-19, спричиненою коронавірусом SARS-CoV-2.

Група послуг 36 - Вакцинація від гострої респіраторної хвороби COVID-19, спричиненої коронавірусом SARS-CoV-2.

К-сть договорів наведено станом на 31.03.21. Оплати наведено станом на 30.04.21. К-сть медичних команд та ліжок наведено зі звітів надавачів. Підтверджені випадки COVID-19 наведено на основі даних ЦГЗ

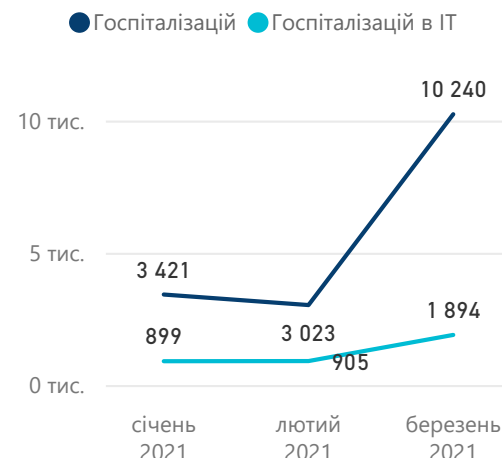
Дані щодо стаціонарного лікування COVID-19 (група послуг 31)

Кількість медичних команд	Загальна кількість ліжок	Частка COVID-ліжок від загальної кількості	Частка COVID-ліжок в ІТ від загальної кількості
368	13 448	46,9%	4,1%
Кількість ліжок (на останній місяць звітного періоду)	Кількість нових госпіталізацій (за останній місяць звітного періоду)	Кількість підтверджених випадків COVID-19 (загалом)	
під COVID 6 305	з COVID 10 240	51 085	
під COVID в ІТ 553	з COVID в ІТ 1 894		

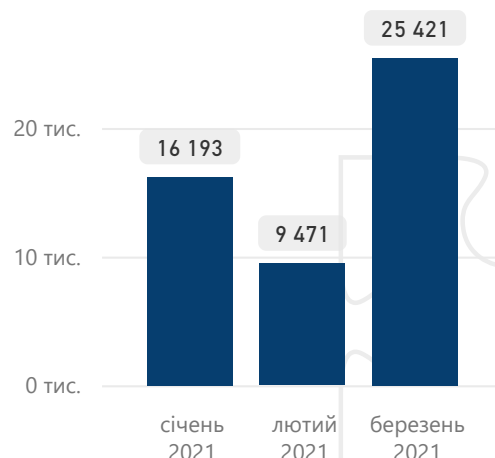
К-ть наявних ліжок в звітному періоді



К-ть госпіталізацій за звітний період



К-ть підтверджених випадків за місяцями





Чинних договорів

26

Надавачів

26

Комунальні

26

Приватні (без ФОП)

0

Розподіл надавачів із чинними договорами за групами послуг

Група послуг - 31

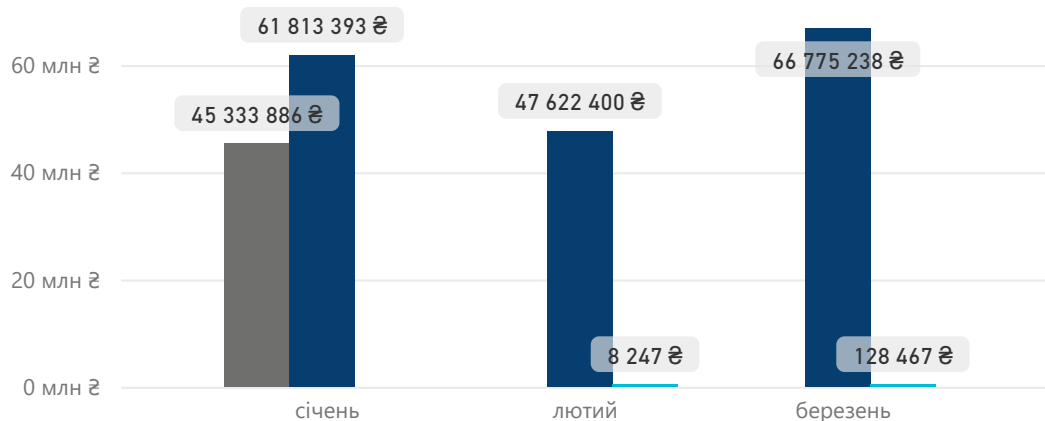
18

Група послуг - 36

8

Оплати надавачам медичної допомоги в розрізі груп послуг

● Група послуг - 28 ● Група послуг - 31 ● Група послуг - 36



Група послуг 28

45,334 МЛН₴

Група послуг 31

176,211 МЛН₴

Група послуг 36

136,714 ТИС.₴

Усього

221,682 МЛН₴

Примітка!

Група послуг 28 - Екстрена медична допомога пацієнтам з підозрою або встановленим захворюванням на гостру респіраторну хворобу COVID-19, спричинену коронавірусом SARS-CoV-2.

Група послуг 31 - Стаціонарна допомога пацієнтам з гострою респіраторною хворобою COVID-19, спричиненою коронавірусом SARS-CoV-2.

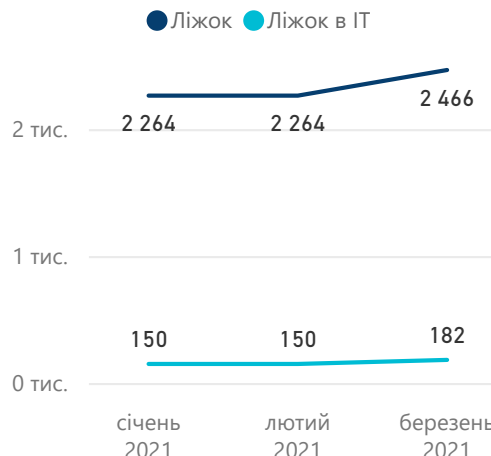
Група послуг 36 - Вакцинація від гострої респіраторної хвороби COVID-19, спричиненої коронавірусом SARS-CoV-2.

К-сть договорів наведено станом на 31.03.21. Оплати наведено станом на 30.04.21. К-сть медичних команд та ліжок наведено зі звітів надавачів. Підтверджені випадки COVID-19 наведено на основі даних ЦГЗ

Дані щодо стаціонарного лікування COVID-19 (група послуг 31)

Кількість медичних команд	Загальна кількість ліжок	Частка COVID-ліжок від загальної кількості	Частка COVID-ліжок в ІТ від загальної кількості
97	3 721	66,3%	4,9%
Кількість ліжок (на останній місяць звітного періоду)	Кількість нових госпіталізацій (за останній місяць звітного періоду)	Кількість підтверджених випадків COVID-19 (загалом)	
під COVID 2 466	з COVID 3 520	20 937	
під COVID в ІТ 182	з COVID в ІТ 666		

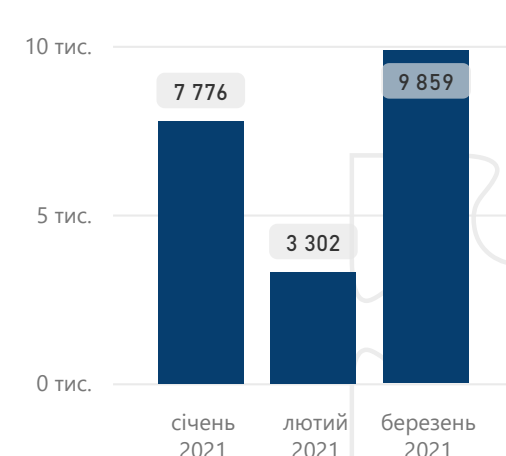
К-ть наявних ліжок в звітному періоді



К-ть госпіталізацій за звітний період



К-ть підтверджених випадків за місяцями





Чинних договорів

23

Надавачів

23

Розподіл надавачів із чинними договорами за групами послуг

Група послуг - 31

18

Група послуг - 36

5

Комунальні

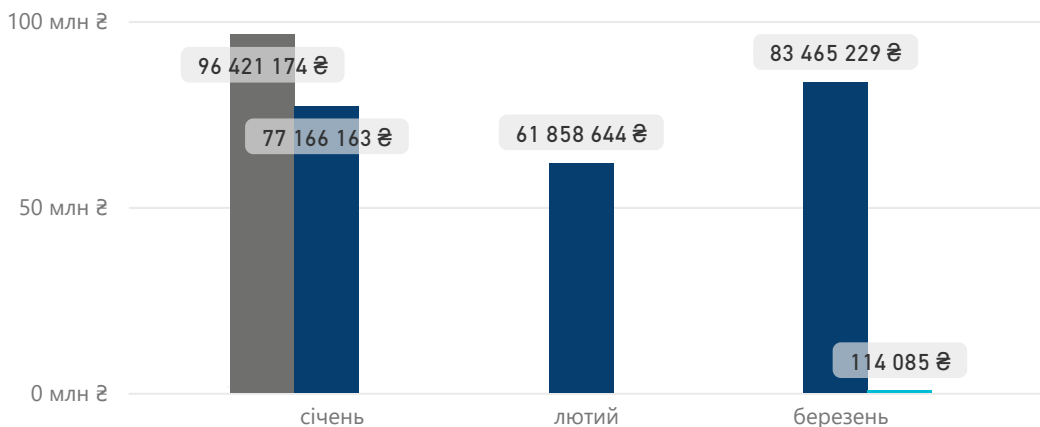
23

Приватні (без ФОП)

0

Оплати надавачам медичної допомоги в розрізі груп послуг

● Група послуг - 28 ● Група послуг - 31 ● Група послуг - 36



Дані щодо стаціонарного лікування COVID-19 (група послуг 31)

Кількість медичних команд

111

Загальна кількість ліжок

4 882

Частка COVID-ліжок від загальної кількості

46,1%

Частка COVID-ліжок в ІТ від загальної кількості

3,6%

Кількість ліжок (на останній місяць звітного періоду)

під COVID

2 253

під COVID в ІТ

176

Кількість нових госпіталізацій (за останній місяць звітного періоду)

з COVID

5 143

з COVID в ІТ

960

Кількість підтверджених випадків COVID-19 (загалом)

37 202

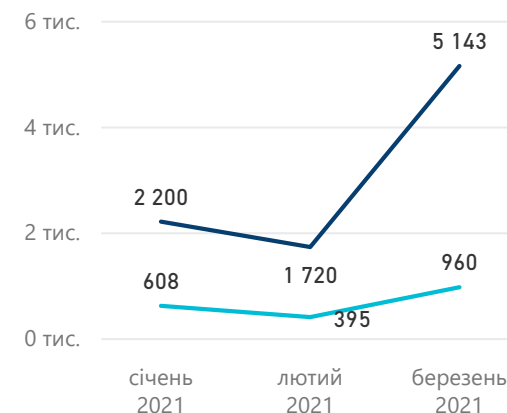
К-ть наявних ліжок в звітному періоді

● Ліжок ● Ліжок в ІТ

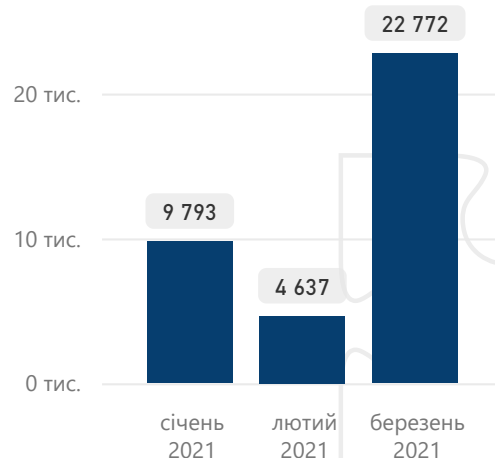


К-ть госпіталізацій за звітний період

● Госпіталізацій ● Госпіталізацій в ІТ



К-ть підтверджених випадків за місяцями



Група послуг 28

28

96,421 МЛН₴

Група послуг 31

31

222,490 МЛН₴

Група послуг 36

36

114,085 ТИС.₴

Усього

319,025 МЛН₴

Примітка!

Група послуг 28 - Екстрена медична допомога пацієнтам з підозрою або встановленим захворюванням на гостру респіраторну хворобу COVID-19, спричинену коронавірусом SARS-CoV-2.

Група послуг 31 - Стаціонарна допомога пацієнтам з гострою респіраторною хворобою COVID-19, спричиненою коронавірусом SARS-CoV-2.

Група послуг 36 - Вакцинація від гострої респіраторної хвороби COVID-19, спричиненої коронавірусом SARS-CoV-2.

К-сть договорів наведено станом на 31.03.21. Оплати наведено станом на 30.04.21. К-сть медичних команд та ліжок наведено зі звітів надавачів. Підтверджені випадки COVID-19 наведено на основі даних ЦГЗ



Чинних договорів

33

Надавачів

33

Комунальні

33

Приватні (без ФОП)

0

Розподіл надавачів із чинними договорами за групами послуг

Група послуг - 31

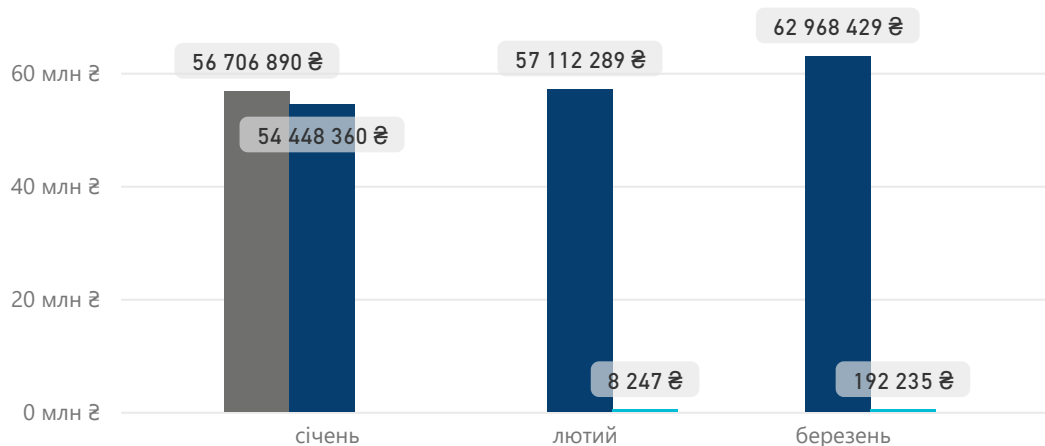
27

Група послуг - 36

6

Оплати надавачам медичної допомоги в розрізі груп послуг

● Група послуг - 28 ● Група послуг - 31 ● Група послуг - 36



Група послуг 28

56,707 МЛН₴

Група послуг 31

174,529 МЛН₴

Група послуг 36

200,482 ТИС.₴

Усього

231,436 МЛН₴

Примітка!

Група послуг 28 - Екстрена медична допомога пацієнтам з підозрою або встановленим захворюванням на гостру респіраторну хворобу COVID-19, спричинену коронавірусом SARS-CoV-2.

Група послуг 31 - Стаціонарна допомога пацієнтам з гострою респіраторною хворобою COVID-19, спричиненою коронавірусом SARS-CoV-2.

Група послуг 36 - Вакцинація від гострої респіраторної хвороби COVID-19, спричиненої коронавірусом SARS-CoV-2.

К-сть договорів наведено станом на 31.03.21. Оплати наведено станом на 30.04.21. К-сть медичних команд та ліжок наведено зі звітів надавачів. Підтверджені випадки COVID-19 наведено на основі даних ЦГЗ

Дані щодо стаціонарного лікування COVID-19 (група послуг 31)

Кількість медичних команд	Загальна кількість ліжок	Частка COVID-ліжок від загальної кількості	Частка COVID-ліжок в ІТ від загальної кількості
122	4 783	46,7%	3,4%
Кількість ліжок (на останній місяць звітного періоду)	Кількість нових госпіталізацій (за останній місяць звітного періоду)	Кількість підтверджених випадків COVID-19 (загалом)	
під COVID: 2 234	з COVID: 2 243	19 235	
під COVID в ІТ: 164	з COVID в ІТ: 376		

К-ть наявних ліжок в звітному періоді

● Ліжок ● Ліжок в ІТ

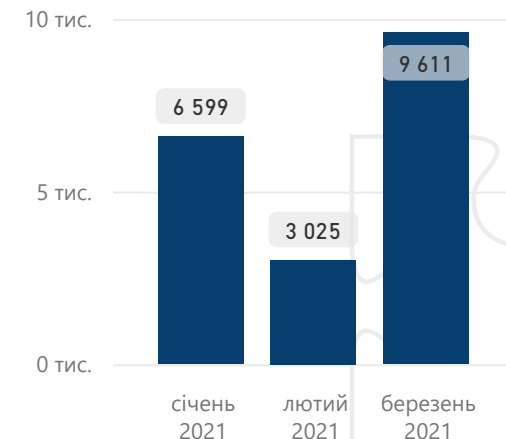


К-ть госпіталізацій за звітний період

● Госпіталізацій ● Госпіталізацій в ІТ



К-ть підтверджених випадків за місяцями





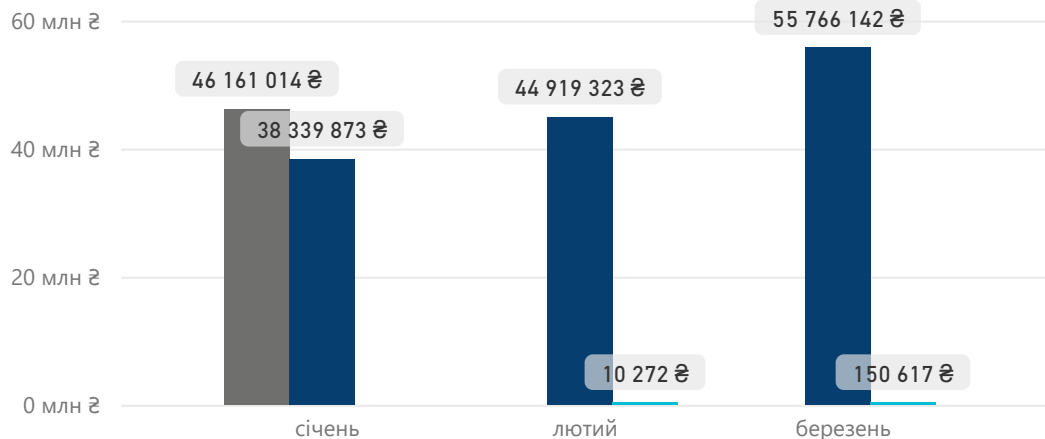
Чинних договорів	Надавачів
18	18
Комунальні	Приватні (без ФОП)
18	0

Розподіл надавачів із чинними договорами за групами послуг

Група послуг - 31	Група послуг - 36
15	3

Оплати надавачам медичної допомоги в розрізі груп послуг

● Група послуг - 28 ● Група послуг - 31 ● Група послуг - 36



Група послуг 28	Група послуг 31
46,161 МЛН₴	139,025 МЛН₴
Група послуг 36	Усього
160,889 ТИС.₴	185,347 МЛН₴

Примітка!

Група послуг 28 - Екстрена медична допомога пацієнтам з підозрою або встановленим захворюванням на гостру респіраторну хворобу COVID-19, спричинену коронавірусом SARS-CoV-2.

Група послуг 31 - Стаціонарна допомога пацієнтам з гострою респіраторною хворобою COVID-19, спричиненою коронавірусом SARS-CoV-2.

Група послуг 36 - Вакцинація від гострої респіраторної хвороби COVID-19, спричиненої коронавірусом SARS-CoV-2.

К-сть договорів наведено станом на 31.03.21. Оплати наведено станом на 30.04.21. К-сть медичних команд та ліжок наведено зі звітів надавачів. Підтверджені випадки COVID-19 наведено на основі даних ЦГЗ

Дані щодо стаціонарного лікування COVID-19 (група послуг 31)

Кількість медичних команд	Загальна кількість ліжок	Частка COVID-ліжок від загальної кількості	Частка COVID-ліжок в ІТ від загальної кількості
97	3 506	47,8%	2,9%
Кількість ліжок (на останній місяць звітного періоду)	Кількість нових госпіталізацій (за останній місяць звітного періоду)	Кількість підтверджених випадків COVID-19 (загалом)	
під COVID 1 675	з COVID 2 390	17 114	
під COVID в ІТ 100	з COVID в ІТ 414		

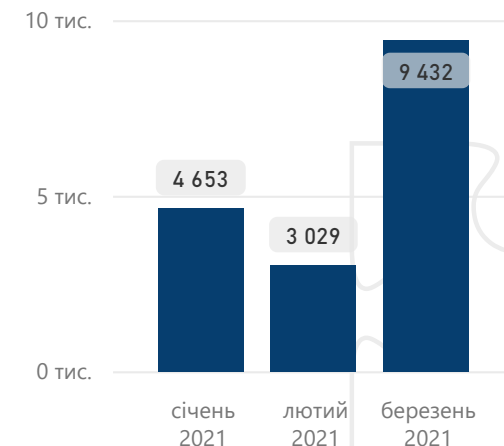
К-ть наявних ліжок в звітному періоді



К-ть госпіталізацій за звітний період



К-ть підтверджених випадків за місяцями





Чинних договорів

23

Надавачів

22

Розподіл надавачів із чинними договорами за групами послуг

Група послуг - 31

17

Група послуг - 36

6

Комунальні

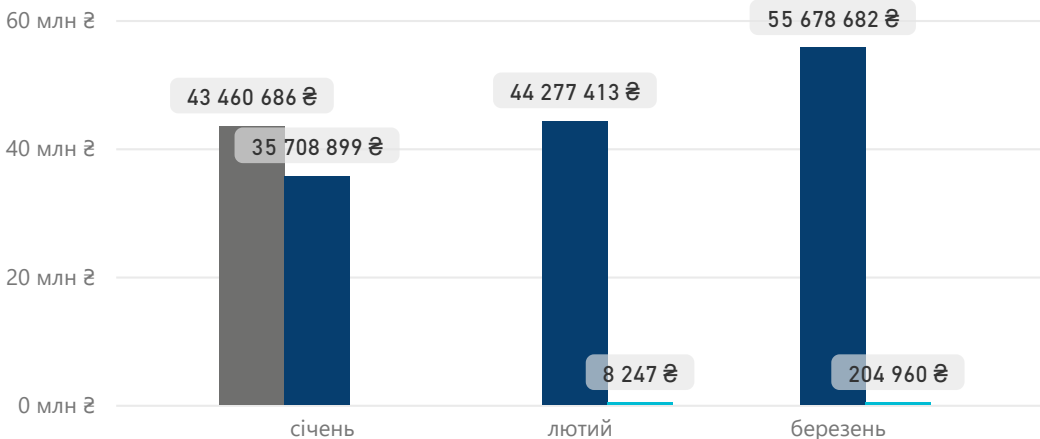
22

Приватні (без ФОП)

0

Оплати надавачам медичної допомоги в розрізі груп послуг

● Група послуг - 28 ● Група послуг - 31 ● Група послуг - 36



Група послуг 28

43,461 МЛН₴

Група послуг 31

135,665 МЛН₴

Група послуг 36

213,207 ТИС.₴

Усього

179,339 МЛН₴

Примітка!

Група послуг 28 - Екстрена медична допомога пацієнтам з підозрою або встановленим захворюванням на гостру респіраторну хворобу COVID-19, спричинену коронавірусом SARS-CoV-2.

Група послуг 31 - Стаціонарна допомога пацієнтам з гострою респіраторною хворобою COVID-19, спричиненою коронавірусом SARS-CoV-2.

Група послуг 36 - Вакцинація від гострої респіраторної хвороби COVID-19, спричиненої коронавірусом SARS-CoV-2.

К-сть договорів наведено станом на 31.03.21. Оплати наведено станом на 30.04.21. К-сть медичних команд та ліжок наведено зі звітів надавачів. Підтверджені випадки COVID-19 наведено на основі даних ЦГЗ

Дані щодо стаціонарного лікування COVID-19 (група послуг 31)

Кількість медичних команд

84

Загальна кількість ліжок

4 193

Частка COVID-ліжок від загальної кількості

38,6%

Частка COVID-ліжок в ІТ від загальної кількості

2,1%

Кількість ліжок (на останній місяць звітного періоду)

під COVID

1 619

під COVID в ІТ

90

Кількість нових госпіталізацій (за останній місяць звітного періоду)

з COVID

2 330

з COVID в ІТ

346

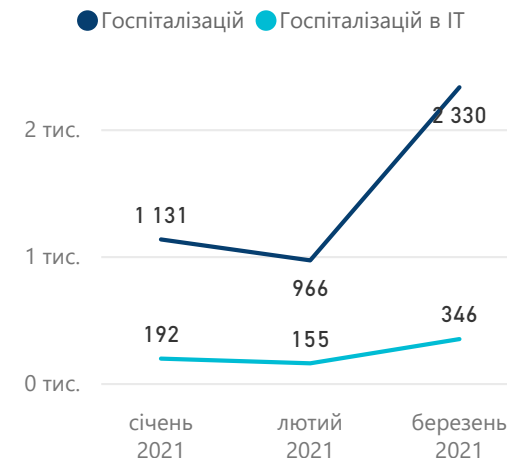
Кількість підтверджених випадків COVID-19 (загалом)

17 977

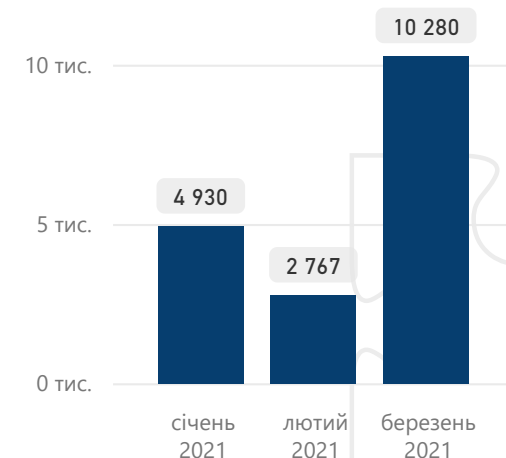
К-ть наявних ліжок в звітному періоді



К-ть госпіталізацій за звітний період



К-ть підтверджених випадків за місяцями





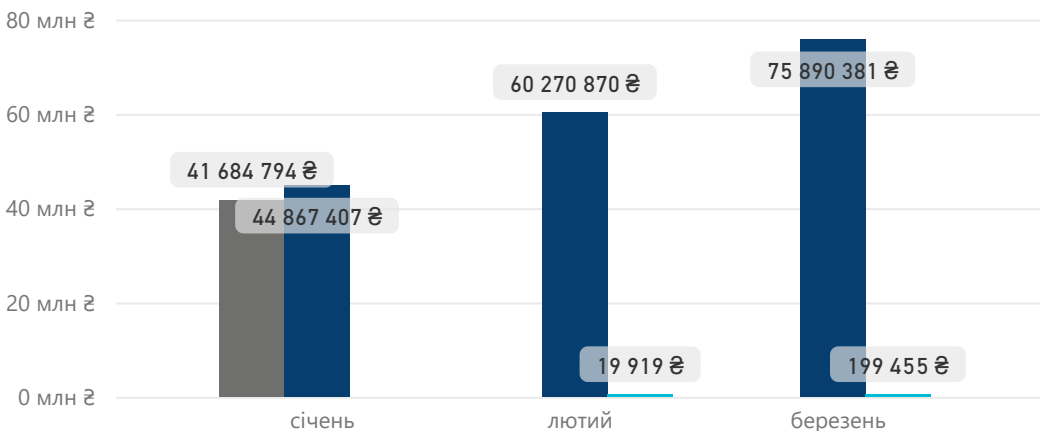
Чинних договорів	Надавачів
33	33
Комунальні	Приватні (без ФОП)
33	0

Розподіл надавачів із чинними договорами за групами послуг

Група послуг - 31	Група послуг - 36
27	6

Оплати надавачам медичної допомоги в розрізі груп послуг

● Група послуг - 28 ● Група послуг - 31 ● Група послуг - 36



Група послуг 28	Група послуг 31
41,685 МЛН₴	181,029 МЛН₴
Група послуг 36	Усього
219,374 ТИС.₴	222,933 МЛН₴

Примітка!

Група послуг 28 - Екстрена медична допомога пацієнтам з підозрою або встановленим захворюванням на гостру респіраторну хворобу COVID-19, спричинену коронавірусом SARS-CoV-2.

Група послуг 31 - Стаціонарна допомога пацієнтам з гострою респіраторною хворобою COVID-19, спричиненою коронавірусом SARS-CoV-2.

Група послуг 36 - Вакцинація від гострої респіраторної хвороби COVID-19, спричиненої коронавірусом SARS-CoV-2.

К-сть договорів наведено станом на 31.03.21. Оплати наведено станом на 30.04.21. К-сть медичних команд та ліжок наведено зі звітів надавачів. Підтверджені випадки COVID-19 наведено на основі даних ЦГЗ

Дані щодо стаціонарного лікування COVID-19 (група послуг 31)

Кількість медичних команд	Загальна кількість ліжок	Частка COVID-ліжок від загальної кількості	Частка COVID-ліжок в ІТ від загальної кількості
124	5 148	42,0%	3,6%
Кількість ліжок (на останній місяць звітного періоду)	Кількість нових госпіталізацій (за останній місяць звітного періоду)	Кількість підтверджених випадків COVID-19 (загалом)	
під COVID 2 163	з COVID 3 536	20 627	
під COVID в ІТ 185	з COVID в ІТ 600		

К-ть наявних ліжок в звітному періоді

● Ліжок ● Ліжок в ІТ



К-ть госпіталізацій за звітний період

● Госпіталізацій ● Госпіталізацій в ІТ



К-ть підтверджених випадків за місяцями





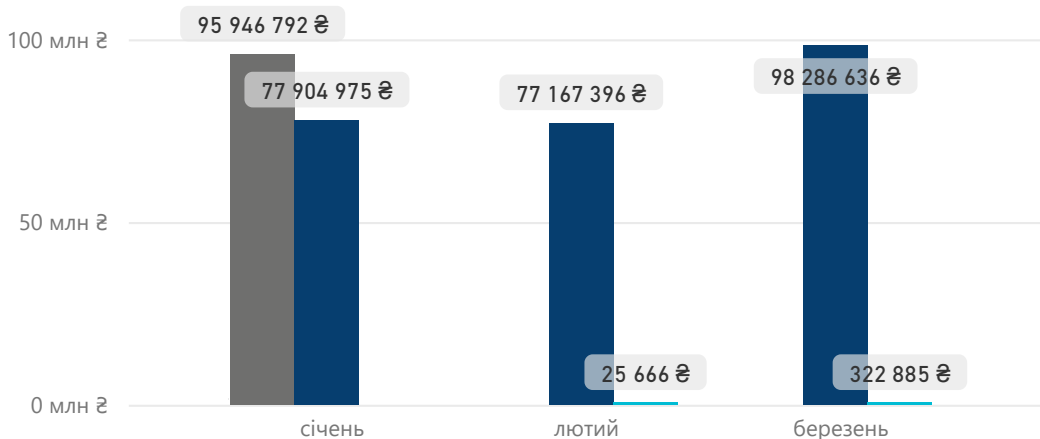
Чинних договорів	Надавачів
39	36
Комунальні	Приватні (без ФОП)
36	0

Розподіл надавачів із чинними договорами за групами послуг

Група послуг - 31	Група послуг - 36
22	17

Оплати надавачам медичної допомоги в розрізі груп послуг

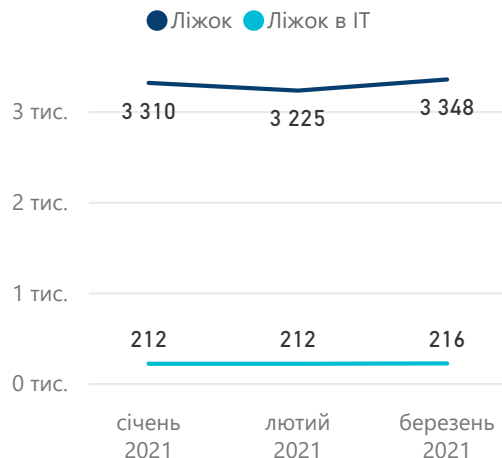
● Група послуг - 28 ● Група послуг - 31 ● Група послуг - 36



Дані щодо стаціонарного лікування COVID-19 (група послуг 31)

Кількість медичних команд	Загальна кількість ліжок	Частка COVID-ліжок від загальної кількості	Частка COVID-ліжок в ІТ від загальної кількості
126	6 456	51,9%	3,3%
Кількість ліжок (на останній місяць звітного періоду)	Кількість нових госпіталізацій (за останній місяць звітного періоду)	Кількість підтверджених випадків COVID-19 (загалом)	
під COVID: 3 348	з COVID: 5 112	34 334	
під COVID в ІТ: 216	з COVID в ІТ: 876		

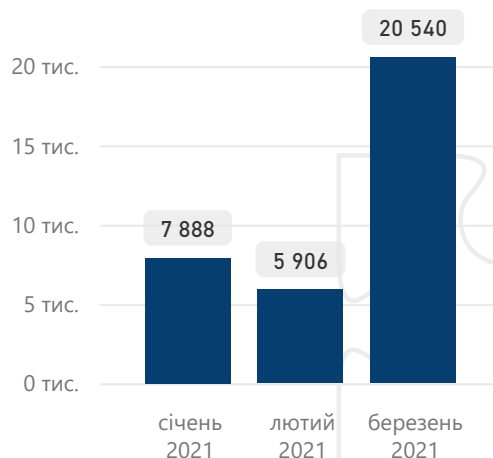
К-ть наявних ліжок в звітному періоді



К-ть госпіталізацій за звітний період



К-ть підтверджених випадків за місяцями



Група послуг 28	Група послуг 31
95,947 МЛН₴	253,359 МЛН₴
Група послуг 36	Усього
348,551 ТИС.₴	349,654 МЛН₴

Примітка!

Група послуг 28 - Екстрена медична допомога пацієнтам з підозрою або встановленим захворюванням на гостру респіраторну хворобу COVID-19, спричинену коронавірусом SARS-CoV-2.

Група послуг 31 - Стаціонарна допомога пацієнтам з гострою респіраторною хворобою COVID-19, спричиненою коронавірусом SARS-CoV-2.

Група послуг 36 - Вакцинація від гострої респіраторної хвороби COVID-19, спричиненої коронавірусом SARS-CoV-2.

К-сть договорів наведено станом на 31.03.21. Оплати наведено станом на 30.04.21. К-сть медичних команд та ліжок наведено зі звітів надавачів. Підтверджені випадки COVID-19 наведено на основі даних ЦГЗ



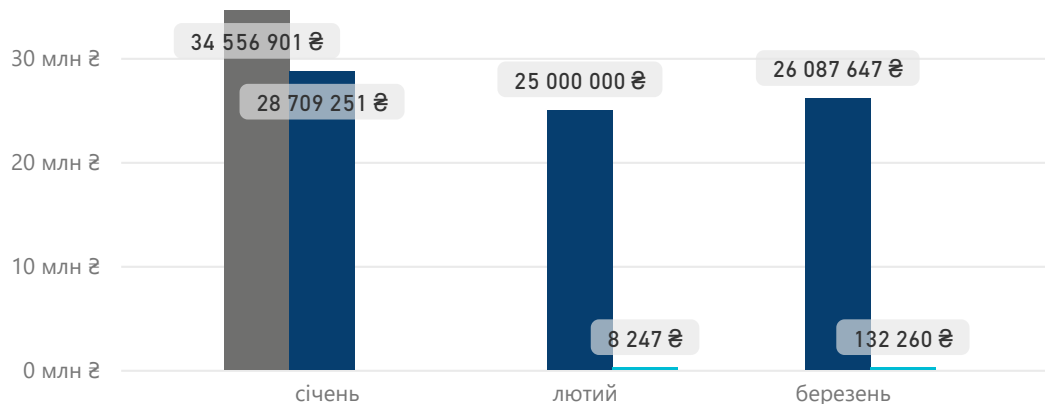
Чинних договорів	Надавачів
17	14
Комунальні	Приватні (без ФОП)
14	0

Розподіл надавачів із чинними договорами за групами послуг

Група послуг - 31	Група послуг - 36
11	6

Оплати надавачам медичної допомоги в розрізі груп послуг

● Група послуг - 28 ● Група послуг - 31 ● Група послуг - 36



Група послуг 28	Група послуг 31
34,557 млн ₴	79,797 млн ₴

Група послуг 36	Усього
140,507 тис. ₴	114,494 млн ₴

Примітка!

Група послуг 28 - Екстрена медична допомога пацієнтам з підозрою або встановленим захворюванням на гостру респіраторну хворобу COVID-19, спричинену коронавірусом SARS-CoV-2.

Група послуг 31 - Стаціонарна допомога пацієнтам з гострою респіраторною хворобою COVID-19, спричиненою коронавірусом SARS-CoV-2.

Група послуг 36 - Вакцинація від гострої респіраторної хвороби COVID-19, спричиненої коронавірусом SARS-CoV-2.

К-сть договорів наведено станом на 31.03.21. Оплати наведено станом на 30.04.21. К-сть медичних команд та ліжок наведено зі звітів надавачів. Підтверджені випадки COVID-19 наведено на основі даних ЦГЗ

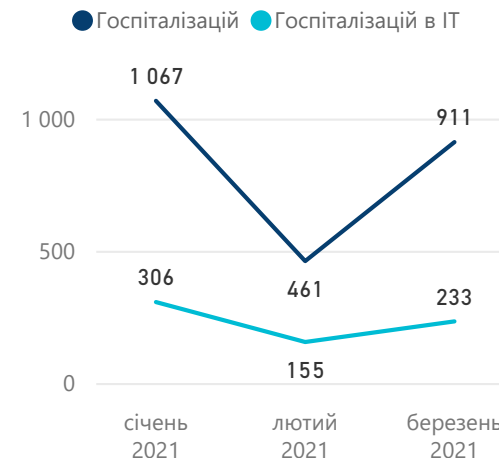
Дані щодо стаціонарного лікування COVID-19 (група послуг 31)

Кількість медичних команд	Загальна кількість ліжок	Частка COVID-ліжок від загальної кількості	Частка COVID-ліжок в ІТ від загальної кількості
55	2 744	67,5%	4,8%
Кількість ліжок (на останній місяць звітного періоду)	Кількість нових госпіталізацій (за останній місяць звітного періоду)	Кількість підтверджених випадків COVID-19 (загалом)	
під COVID	1 853	з COVID	911
під COVID в ІТ	131	з COVID в ІТ	233
6 621			

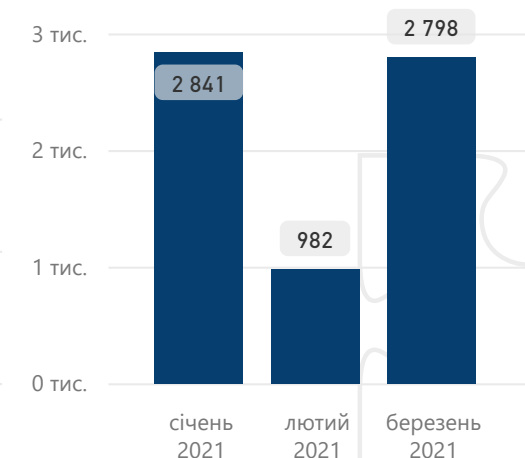
К-ть наявних ліжок в звітному періоді



К-ть госпіталізацій за звітний період



К-ть підтверджених випадків за місяцями





Чинних договорів

32

Надавачів

32

Комунальні

32

Приватні (без ФОП)

0

Розподіл надавачів із чинними договорами за групами послуг

Група послуг - 31

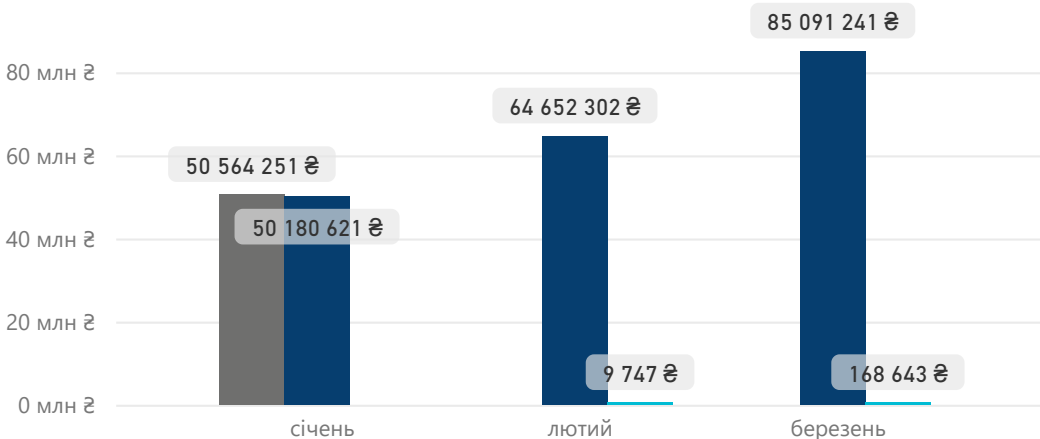
23

Група послуг - 36

9

Оплати надавачам медичної допомоги в розрізі груп послуг

● Група послуг - 28 ● Група послуг - 31 ● Група послуг - 36



Група послуг	Група послуг
28	31
50,564 МЛН₴	199,924 МЛН₴

Група послуг	Усього
36	250,667 МЛН₴
178,390 ТИС.₴	

Примітка!

Група послуг 28 - Екстрена медична допомога пацієнтам з підозрою або встановленим захворюванням на гостру респіраторну хворобу COVID-19, спричинену коронавірусом SARS-CoV-2.

Група послуг 31 - Стаціонарна допомога пацієнтам з гострою респіраторною хворобою COVID-19, спричиненою коронавірусом SARS-CoV-2.

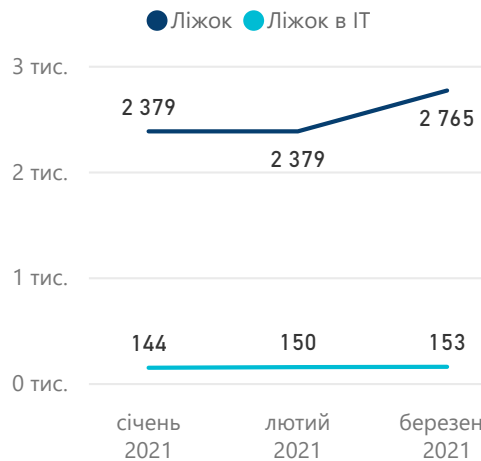
Група послуг 36 - Вакцинація від гострої респіраторної хвороби COVID-19, спричиненої коронавірусом SARS-CoV-2.

К-сть договорів наведено станом на 31.03.21. Оплати наведено станом на 30.04.21. К-сть медичних команд та ліжок наведено зі звітів надавачів. Підтверджені випадки COVID-19 наведено на основі даних ЦГЗ

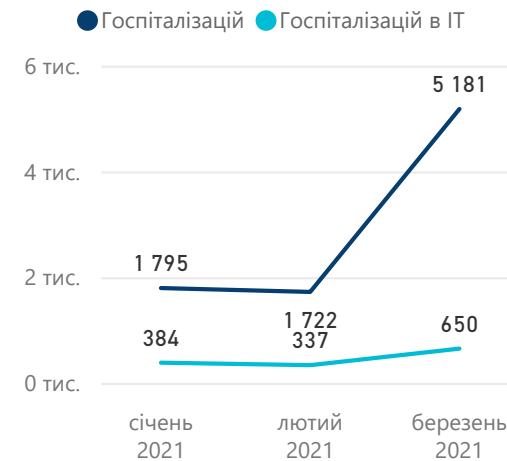
Дані щодо стаціонарного лікування COVID-19 (група послуг 31)

Кількість медичних команд	Загальна кількість ліжок	Частка COVID-ліжок від загальної кількості	Частка COVID-ліжок в ІТ від загальної кількості
131	5 936	46,6%	2,6%
Кількість ліжок (на останній місяць звітного періоду)	Кількість нових госпіталізацій (за останній місяць звітного періоду)	Кількість підтверджених випадків COVID-19 (загалом)	
під COVID: 2 765	з COVID: 5 181	25 230	
під COVID в ІТ: 153	з COVID в ІТ: 650		

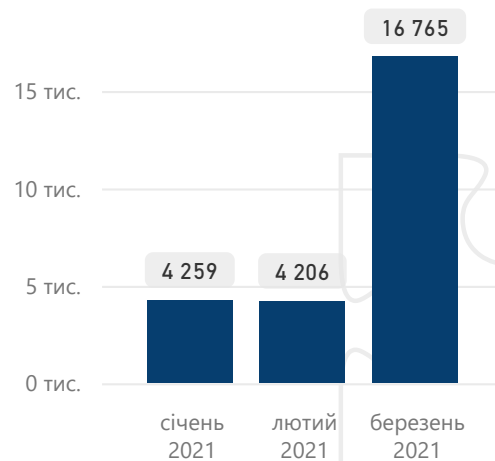
К-ть наявних ліжок в звітному періоді



К-ть госпіталізацій за звітний період



К-ть підтверджених випадків за місяцями





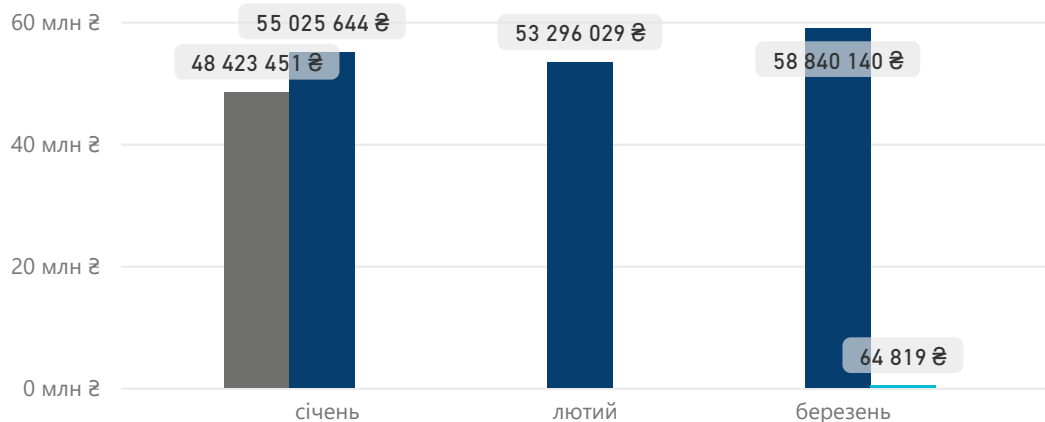
Чинних договорів	Надавачів
25	25
Комунальні	Приватні (без ФОП)
25	0

Розподіл надавачів із чинними договорами за групами послуг

Група послуг - 31	Група послуг - 36
23	2

Оплати надавачам медичної допомоги в розрізі груп послуг

● Група послуг - 28 ● Група послуг - 31 ● Група послуг - 36



Група послуг 28	Група послуг 31
48,423 МЛН₴	167,162 МЛН₴
Група послуг 36	Усього
64,819 ТИС.₴	215,650 МЛН₴

Примітка!

Група послуг 28 - Екстрена медична допомога пацієнтам з підозрою або встановленим захворюванням на гостру респіраторну хворобу COVID-19, спричинену коронавірусом SARS-CoV-2.

Група послуг 31 - Стаціонарна допомога пацієнтам з гострою респіраторною хворобою COVID-19, спричиненою коронавірусом SARS-CoV-2.

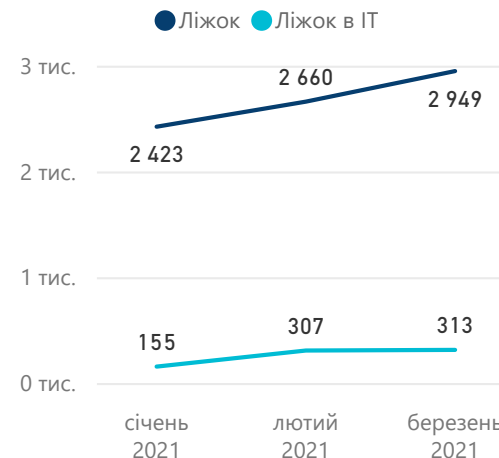
Група послуг 36 - Вакцинація від гострої респіраторної хвороби COVID-19, спричиненої коронавірусом SARS-CoV-2.

К-сть договорів наведено станом на 31.03.21. Оплати наведено станом на 30.04.21. К-сть медичних команд та ліжок наведено зі звітів надавачів. Підтверджені випадки COVID-19 наведено на основі даних ЦГЗ

Дані щодо стаціонарного лікування COVID-19 (група послуг 31)

Кількість медичних команд	Загальна кількість ліжок	Частка COVID-ліжок від загальної кількості	Частка COVID-ліжок в ІТ від загальної кількості
107	5 378	54,8%	5,8%
Кількість ліжок (на останній місяць звітного періоду)	Кількість нових госпіталізацій (за останній місяць звітного періоду)	Кількість підтверджених випадків COVID-19 (загалом)	
під COVID 2 949	з COVID 2 658	18 647	
під COVID в ІТ 313	з COVID в ІТ 569		

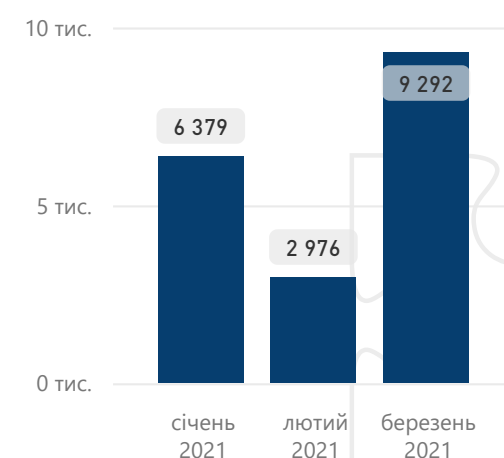
К-ть наявних ліжок в звітному періоді



К-ть госпіталізацій за звітний період



К-ть підтверджених випадків за місяцями





Чинних договорів

26

Надавачів

26

Комунальні

26

Приватні (без ФОП)

0

Розподіл надавачів із чинними договорами за групами послуг

Група послуг - 31

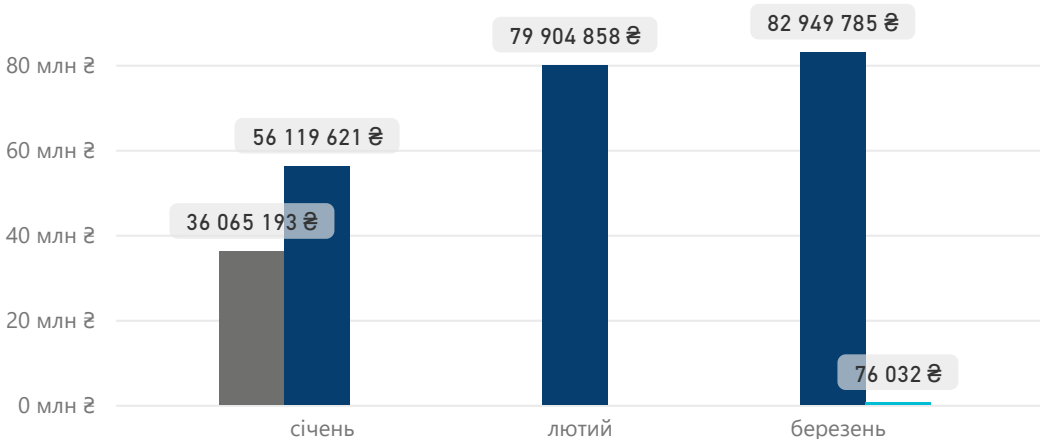
20

Група послуг - 36

6

Оплати надавачам медичної допомоги в розрізі груп послуг

● Група послуг - 28 ● Група послуг - 31 ● Група послуг - 36



Група послуг	Група послуг
28	31
36,065 МЛН₴	218,974 МЛН₴

Група послуг	Усього
36	255,115 МЛН₴
76,032 тис.₴	

Примітка!

Група послуг 28 - Екстрена медична допомога пацієнтам з підозрою або встановленим захворюванням на гостру респіраторну хворобу COVID-19, спричинену коронавірусом SARS-CoV-2.

Група послуг 31 - Стаціонарна допомога пацієнтам з гострою респіраторною хворобою COVID-19, спричиненою коронавірусом SARS-CoV-2.

Група послуг 36 - Вакцинація від гострої респіраторної хвороби COVID-19, спричиненої коронавірусом SARS-CoV-2.

К-сть договорів наведено станом на 31.03.21. Оплати наведено станом на 30.04.21. К-сть медичних команд та ліжок наведено зі звітів надавачів. Підтверджені випадки COVID-19 наведено на основі даних ЦГЗ

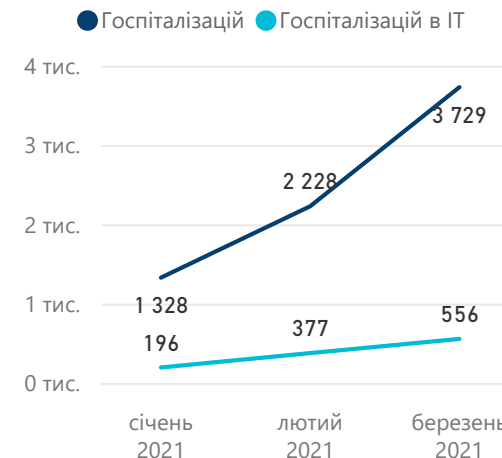
Дані щодо стаціонарного лікування COVID-19 (група послуг 31)

Кількість медичних команд	Загальна кількість ліжок	Частка COVID-ліжок від загальної кількості	Частка COVID-ліжок в ІТ від загальної кількості
126	4 789	49,3%	2,8%
Кількість ліжок (на останній місяць звітного періоду)	Кількість нових госпіталізацій (за останній місяць звітного періоду)	Кількість підтверджених випадків COVID-19 (загалом)	
під COVID	2 359	30 061	
під COVID в ІТ	136		

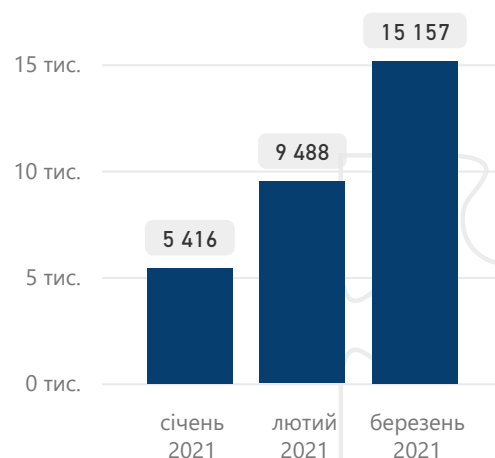
К-ть наявних ліжок в звітному періоді



К-ть госпіталізацій за звітний період



К-ть підтверджених випадків за місяцями



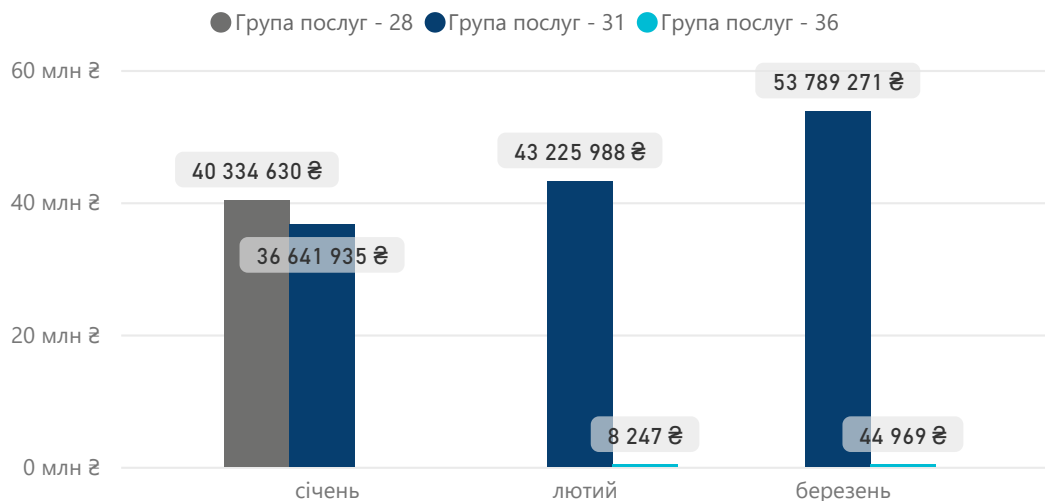


Чинних договорів	Надавачів
20	19
Комунальні	Приватні (без ФОП)
19	0

Розподіл надавачів із чинними договорами за групами послуг

Група послуг - 31	Група послуг - 36
18	2

Оплати надавачам медичної допомоги в розрізі груп послуг



Група послуг 28	Група послуг 31
40,335 МЛН₴	133,657 МЛН₴
Група послуг 36	Усього
53,216 тис.₴	174,045 МЛН₴

Примітка!

Група послуг 28 - Екстрена медична допомога пацієнтам з підозрою або встановленим захворюванням на гостру респіраторну хворобу COVID-19, спричинену коронавірусом SARS-CoV-2.

Група послуг 31 - Стаціонарна допомога пацієнтам з гострою респіраторною хворобою COVID-19, спричиненою коронавірусом SARS-CoV-2.

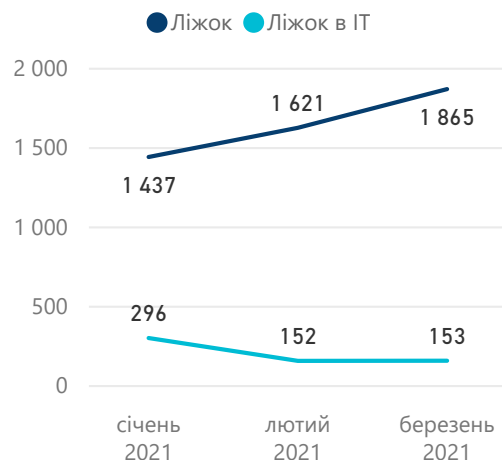
Група послуг 36 - Вакцинація від гострої респіраторної хвороби COVID-19, спричиненої коронавірусом SARS-CoV-2.

К-сть договорів наведено станом на 31.03.21. Оплати наведено станом на 30.04.21. К-сть медичних команд та ліжок наведено зі звітів надавачів. Підтверджені випадки COVID-19 наведено на основі даних ЦГЗ

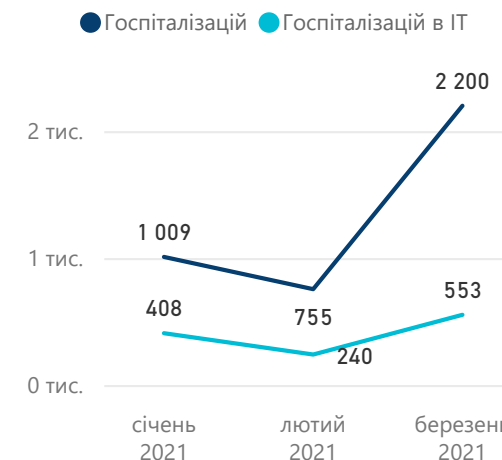
Дані щодо стаціонарного лікування COVID-19 (група послуг 31)

Кількість медичних команд	Загальна кількість ліжок	Частка COVID-ліжок від загальної кількості	Частка COVID-ліжок в ІТ від загальної кількості
92	4 810	38,8%	3,2%
Кількість ліжок (на останній місяць звітного періоду)	Кількість нових госпіталізацій (за останній місяць звітного періоду)	Кількість підтверджених випадків COVID-19 (загалом)	
під COVID 1 865	з COVID 2 200	12 260	
під COVID в ІТ 153	з COVID в ІТ 553		

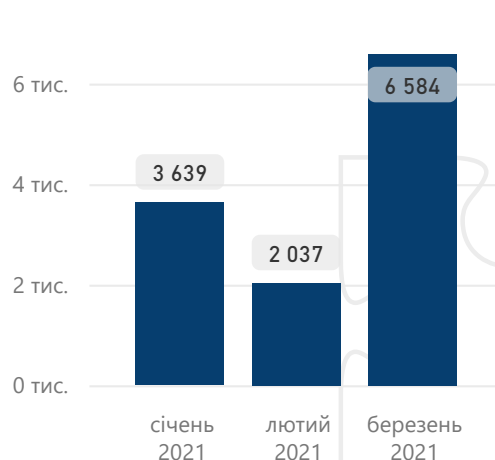
К-ть наявних ліжок в звітному періоді



К-ть госпіталізацій за звітний період



К-ть підтверджених випадків за місяцями





Усього


6,685 млрд₴

Комунальні

6,641 млрд₴

Приватні
(без ФОП)

44,165 млн₴



Розділ IV

Електронні медичні записи



Національна служба
здоров'я України



Україна

Електронні медичні записи

Надавачів, які створили ЕМЗ

3 018

Лікарів, які створили ЕМЗ

76 250

Кількість створених ЕМЗ*

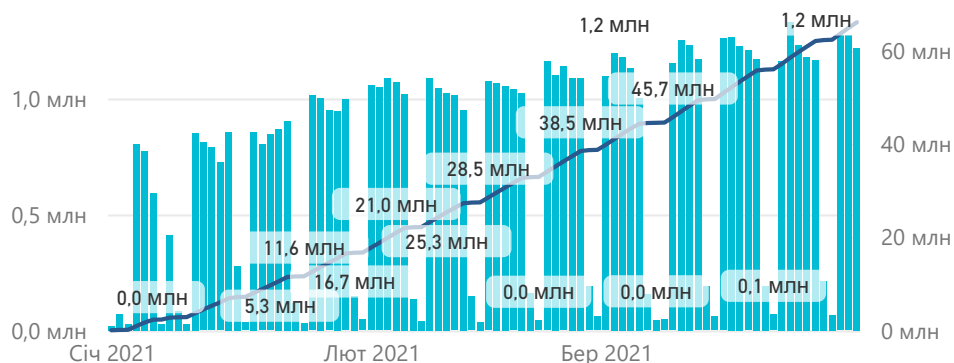
66 129 045

Кількість пацієнтів

9 304 281

Кількість створених ЕМЗ*

поденно



за видом



Взаємодії

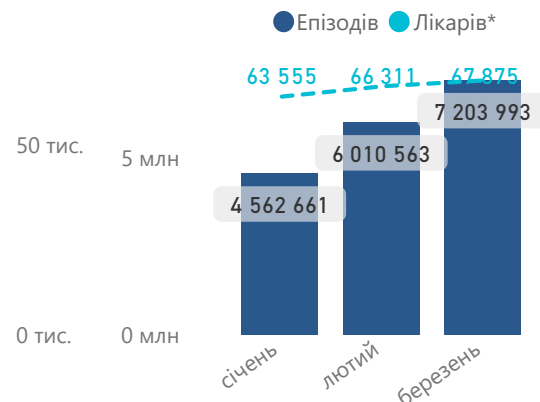
Надавачів	Лікарів	Пацієнтів
2 984	68 952	9 062 823



*лікарі, що створили взаємодії

Епізоди

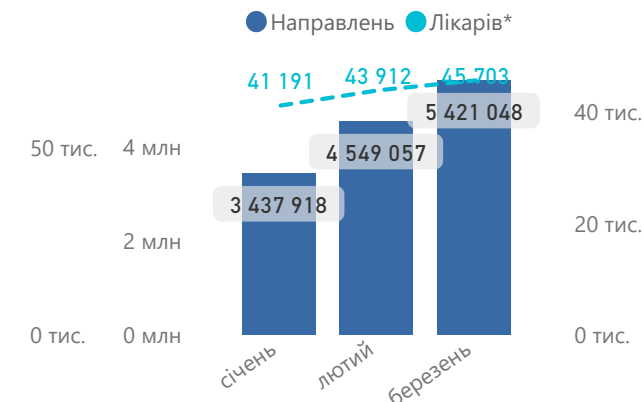
Надавачів	Лікарів	Пацієнтів
3 004	70 270	8 373 443



*лікарі, що створили епізоди

Направлення

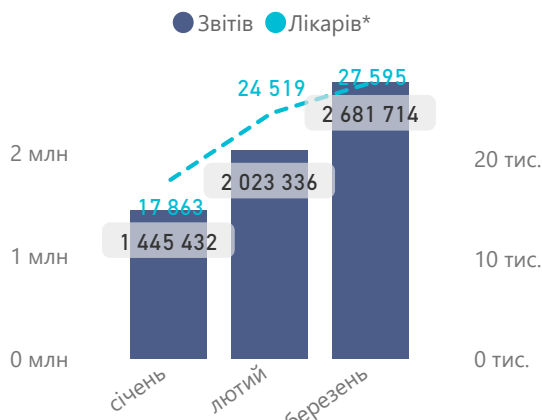
Надавачів	Лікарів	Пацієнтів
2 794	48 346	4 430 509



*лікарі, що створили направлення

Діагностичні звіти + спостереження

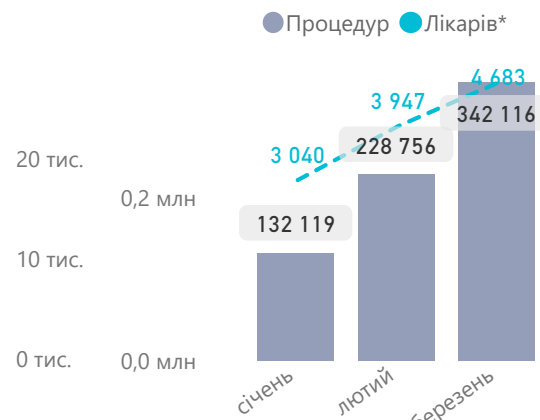
Надавачів	Лікарів	Пацієнтів
2 344	32 060	2 447 788



*лікарі, що створили звіти та спостереження

Процедури

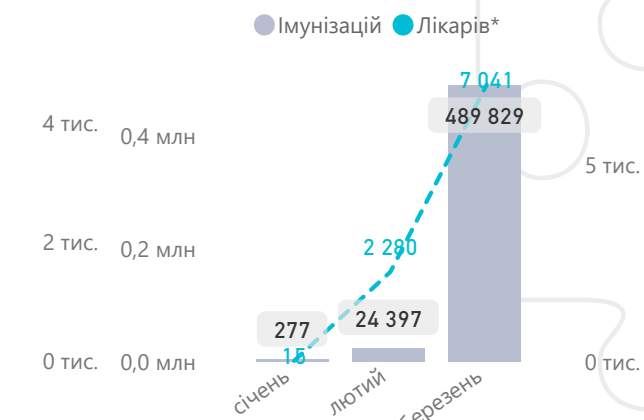
Надавачів	Лікарів	Пацієнтів
850	5 840	157 031



*лікарі, що створили процедури

Імунізації

Надавачів	Лікарів	Пацієнтів
1 331	7 426	313 356



*лікарі, що створили записи про імунізацію

*без врахування записів, які позначені помилковими



Вінницька область

Електронні медичні записи

Надавачів, які створили ЕМЗ

135

Лікарів, які створили ЕМЗ

2 977

Кількість створених ЕМЗ*

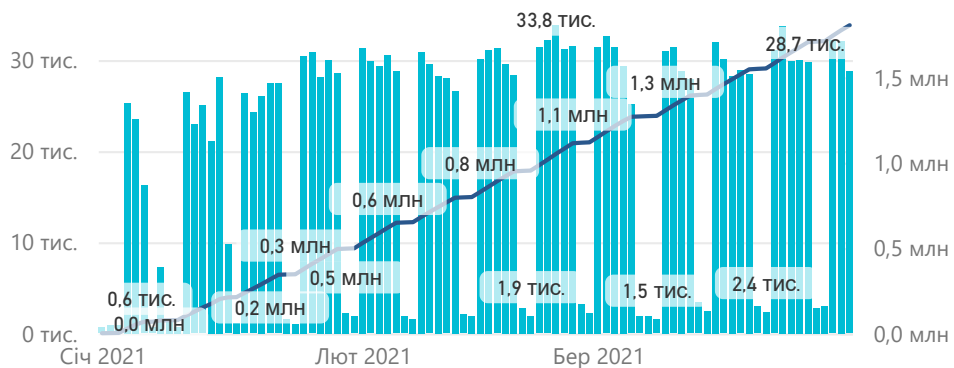
1 805 179

Кількість пацієнтів

306 390

Кількість створених ЕМЗ*

поденно

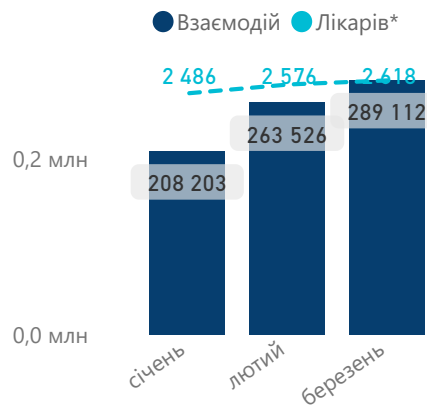


за видом



Взаємодії

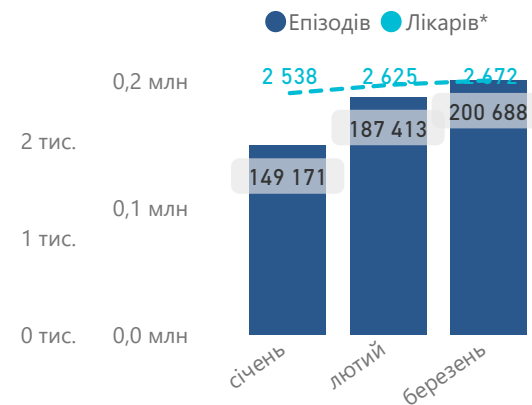
Надавачів	Лікарів	Пацієнтів
134	2 753	295 697



*лікарі, що створили взаємодії

Епізоди

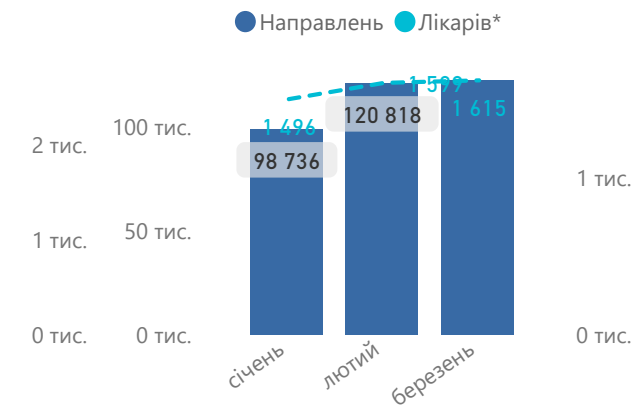
Надавачів	Лікарів	Пацієнтів
134	2 816	276 772



*лікарі, що створили епізоди

Направлення

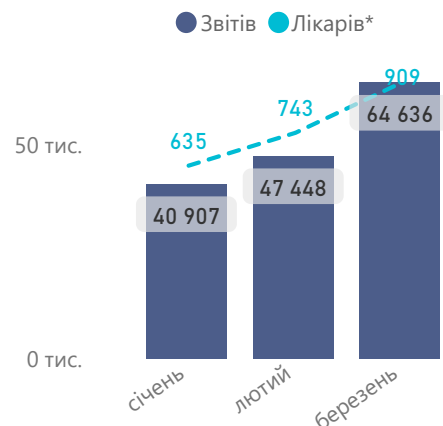
Надавачів	Лікарів	Пацієнтів
125	1 791	149 592



*лікарі, що створили направлення

Діагностичні звіти + спостереження

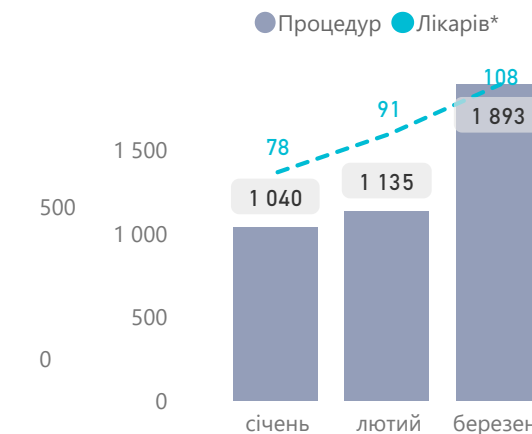
Надавачів	Лікарів	Пацієнтів
101	1 093	68 583



*лікарі, що створили звіти та спостереження

Процедури

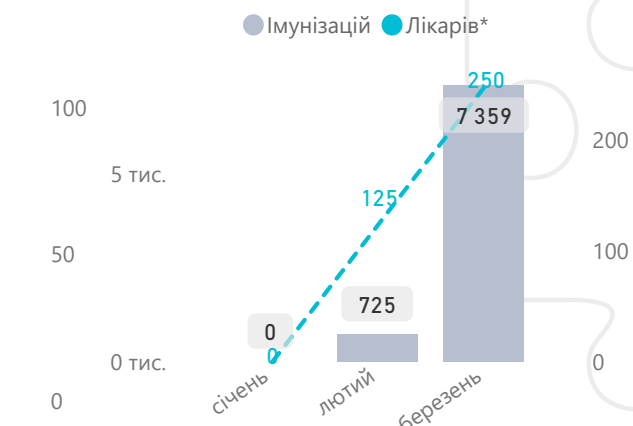
Надавачів	Лікарів	Пацієнтів
33	150	2 484



*лікарі, що створили процедури

Імунізації

Надавачів	Лікарів	Пацієнтів
63	279	7 011



*лікарі, що створили записи про імунізацію

*без врахування записів, які позначені помилковими



Волинська область

Електронні медичні записи

Надавачів, які створили ЕМЗ

77

Лікарів, які створили ЕМЗ

2 165

Кількість створених ЕМЗ*

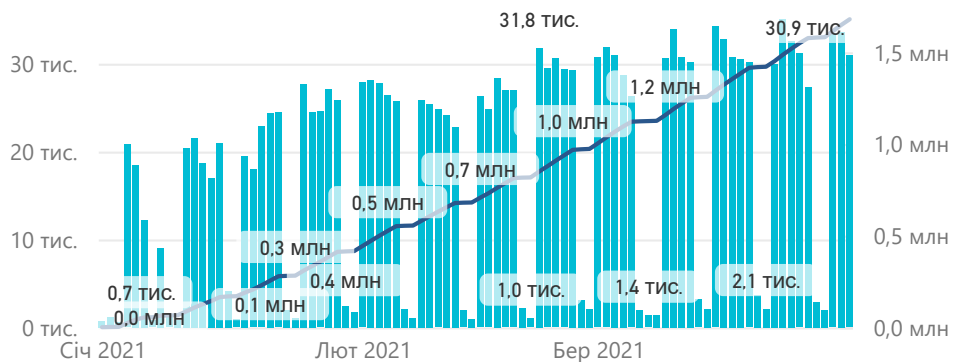
1 680 205

Кількість пацієнтів

278 821

Кількість створених ЕМЗ*

поденно

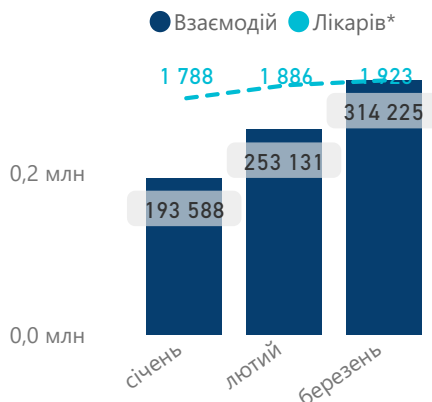


за видом



Взаємодії

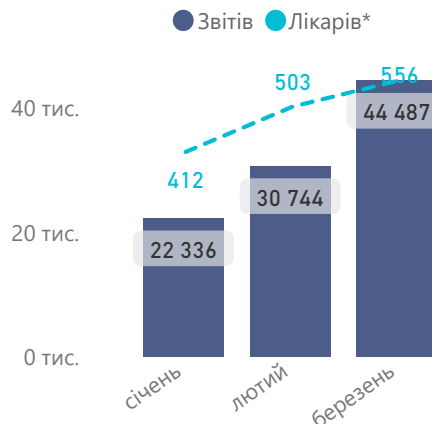
Надавачів	Лікарів	Пацієнтів
75	1 991	271 103



*лікарі, що створили взаємодії

Діагностичні звіти + спостереження

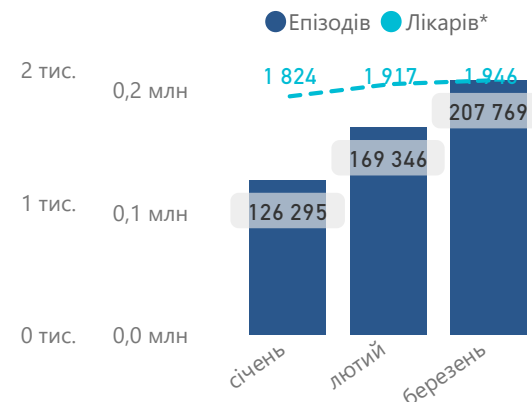
Надавачів	Лікарів	Пацієнтів
50	699	47 510



*лікарі, що створили звіти та спостереження

Епізоди

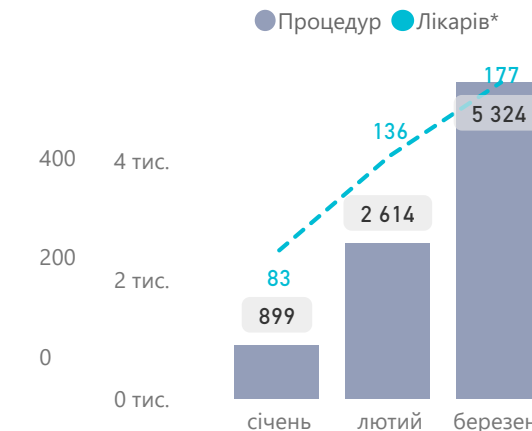
Надавачів	Лікарів	Пацієнтів
76	2 027	252 842



*лікарі, що створили епізоди

Процедури

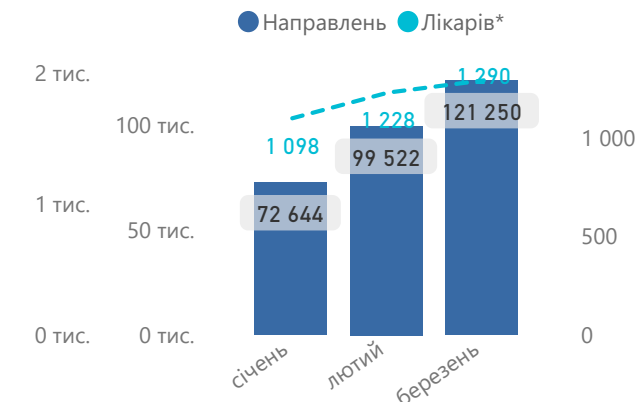
Надавачів	Лікарів	Пацієнтів
29	211	3 939



*лікарі, що створили процедури

Направлення

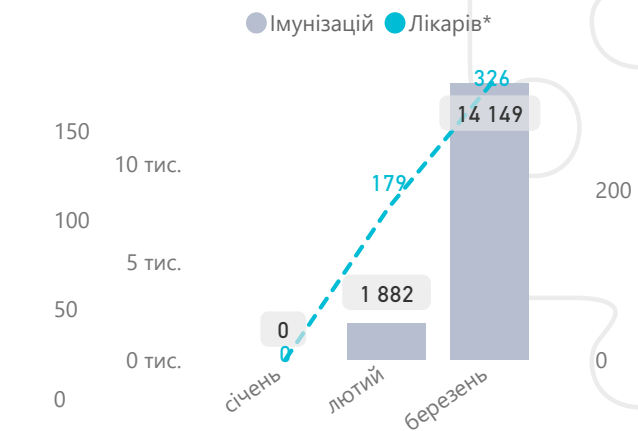
Надавачів	Лікарів	Пацієнтів
69	1 357	110 773



*лікарі, що створили направлення

Імунізації

Надавачів	Лікарів	Пацієнтів
34	345	12 428



*лікарі, що створили записи про імунізацію

*без врахування записів, які позначені помилковими



Дніпропетровська область

Електронні медичні записи

Надавачів, які створили ЕМЗ

245

Лікарів, які створили ЕМЗ

5 872

Кількість створених ЕМЗ*

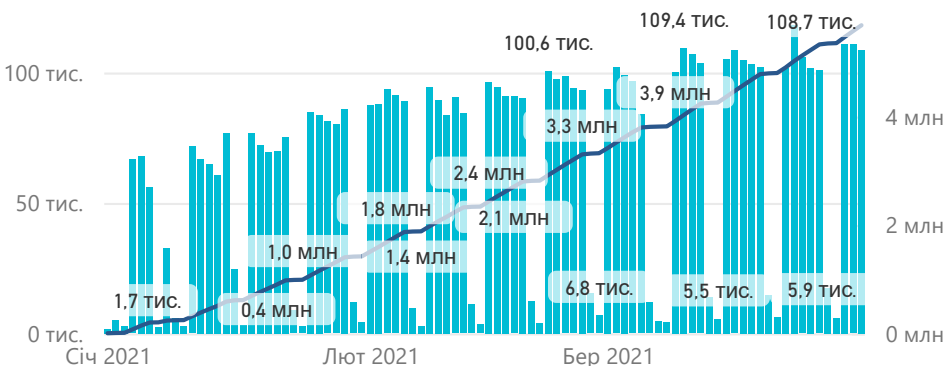
5 685 300

Кількість пацієнтів

817 439

Кількість створених ЕМЗ*

поденно



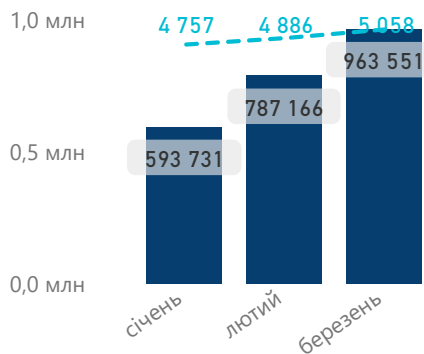
за видом



Взаємодії

Надавачів	Лікарів	Пацієнтів
240	5 239	794 414

● Взаємодій ● Лікарів*

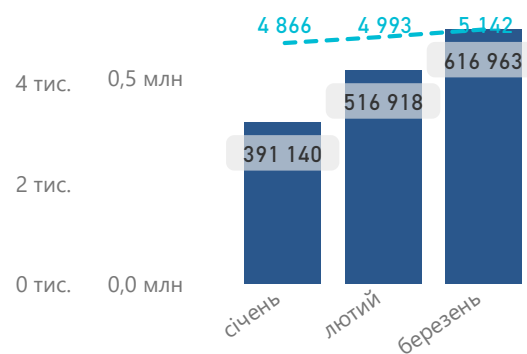


*лікарі, що створили взаємодії

Епізоди

Надавачів	Лікарів	Пацієнтів
242	5 391	731 723

● Епізодів ● Лікарів*

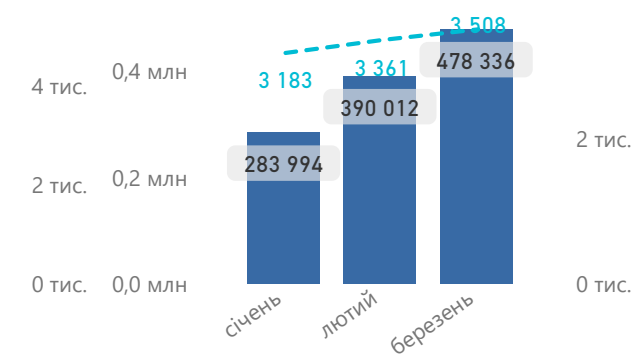


*лікарі, що створили епізоди

Направлення

Надавачів	Лікарів	Пацієнтів
218	3 702	391 016

● Направлень ● Лікарів*

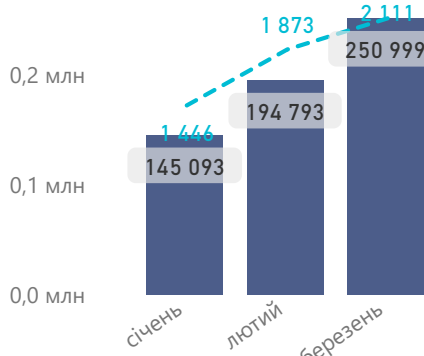


*лікарі, що створили направлення

Діагностичні звіти + спостереження

Надавачів	Лікарів	Пацієнтів
188	2 405	222 788

● Звітів ● Лікарів*

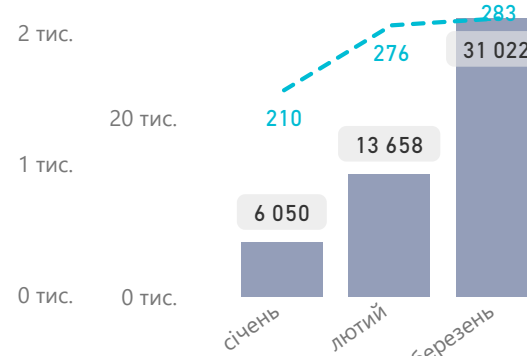


*лікарі, що створили звіти та спостереження

Процедури

Надавачів	Лікарів	Пацієнтів
74	394	10 075

● Процедур ● Лікарів*

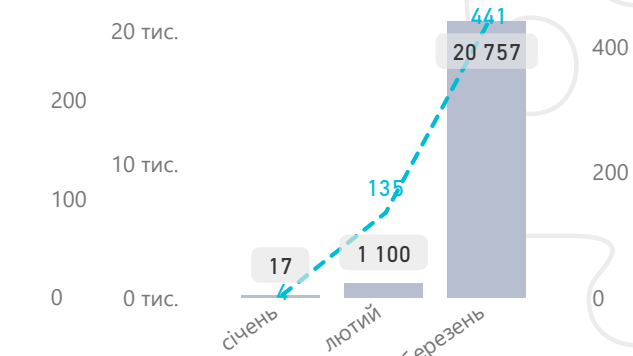


*лікарі, що створили процедури

Імунізації

Надавачів	Лікарів	Пацієнтів
98	465	19 340

● Імунізацій ● Лікарів*



*лікарі, що створили записи про імунізацію

*без врахування записів, які позначені помилковими



Донецька область

Електронні медичні записи

Надавачів, які створили ЕМЗ

117

Лікарів, які створили ЕМЗ

2 819

Кількість створених ЕМЗ*

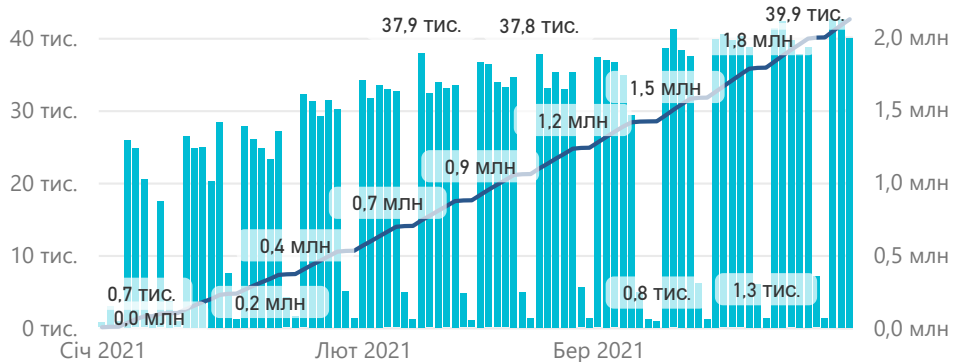
2 118 849

Кількість пацієнтів

337 209

Кількість створених ЕМЗ*

поденно



за видом



Взаємодії

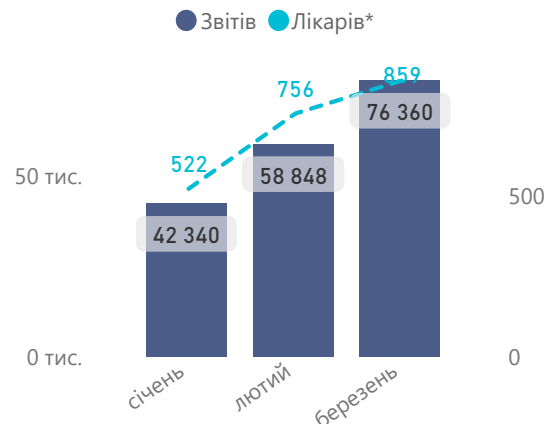
Надавачів	Лікарів	Пацієнтів
113	2 557	325 317



*лікарі, що створили взаємодії

Діагностичні звіти + спостереження

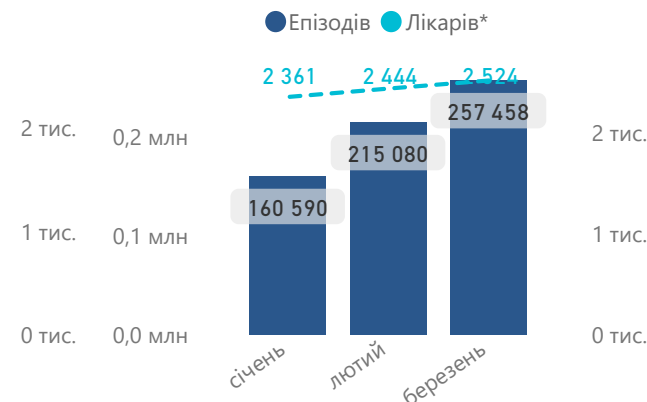
Надавачів	Лікарів	Пацієнтів
92	1 006	78 069



*лікарі, що створили звіти та спостереження

Епізоди

Надавачів	Лікарів	Пацієнтів
116	2 637	308 043



*лікарі, що створили епізоди

Процедури

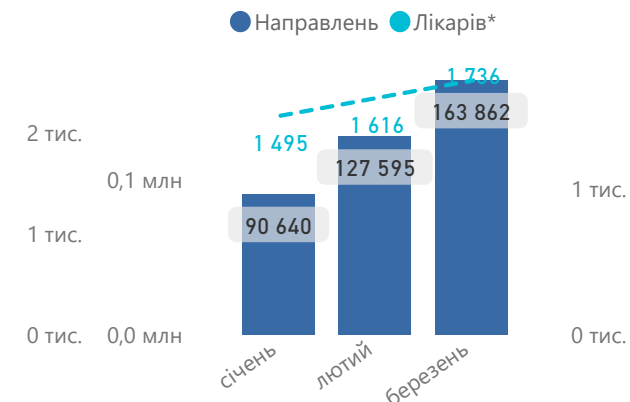
Надавачів	Лікарів	Пацієнтів
31	160	4 061



*лікарі, що створили процедури

Направлення

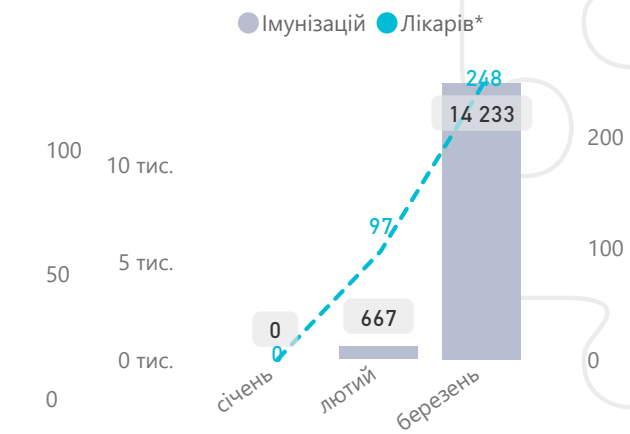
Надавачів	Лікарів	Пацієнтів
103	1 851	164 089



*лікарі, що створили направлення

Імунізації

Надавачів	Лікарів	Пацієнтів
38	271	7 675



*лікарі, що створили записи про імунізацію

*без врахування записів, які позначені помилковими



Житомирська область

Електронні медичні записи

Надавачів, які створили ЕМЗ

112

Лікарів, які створили ЕМЗ

2 521

Кількість створених ЕМЗ*

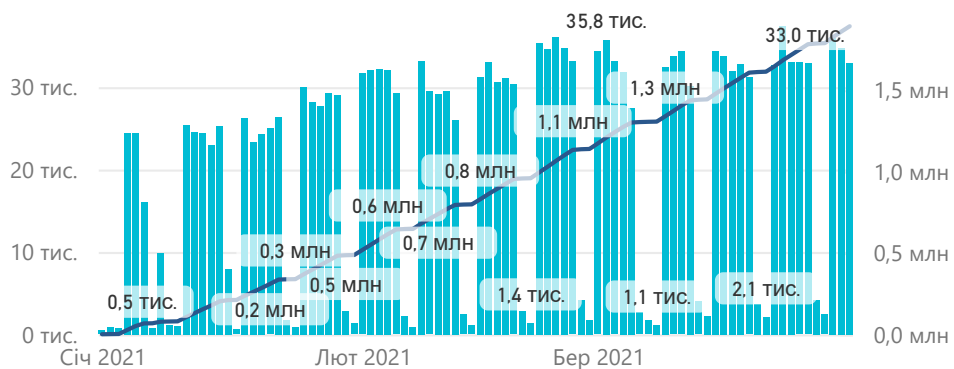
1 892 793

Кількість пацієнтів

284 975

Кількість створених ЕМЗ*

поденно



за видом



Взаємодії

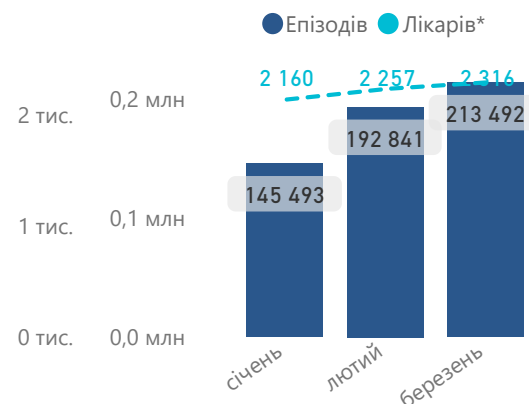
Надавачів	Лікарів	Пацієнтів
109	2 338	278 505



*лікарі, що створили взаємодії

Епізоди

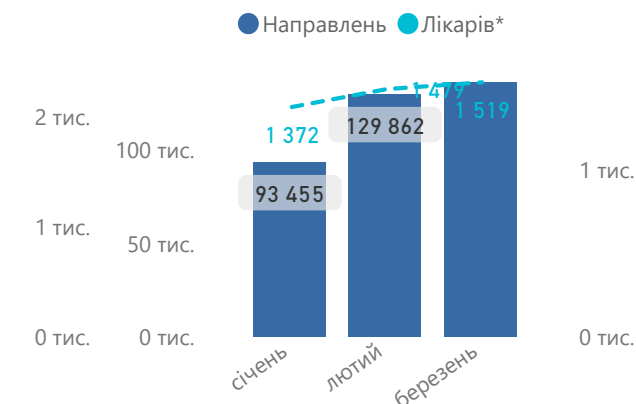
Надавачів	Лікарів	Пацієнтів
111	2 377	260 078



*лікарі, що створили епізоди

Направлення

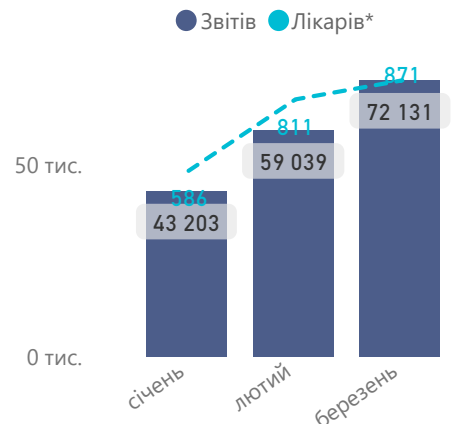
Надавачів	Лікарів	Пацієнтів
100	1 614	137 576



*лікарі, що створили направлення

Діагностичні звіти + спостереження

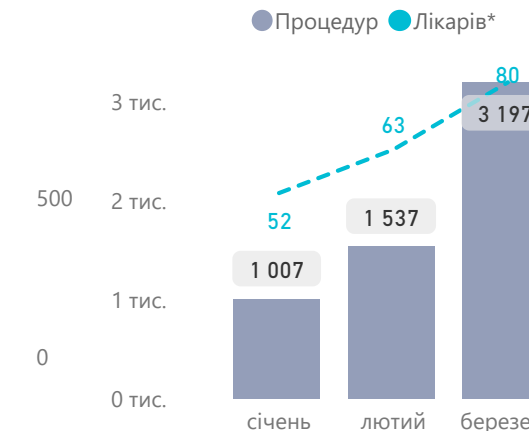
Надавачів	Лікарів	Пацієнтів
80	1 014	73 409



*лікарі, що створили звіти та спостереження

Процедури

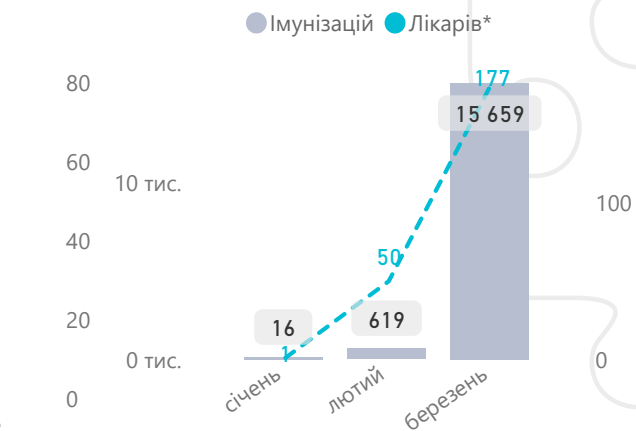
Надавачів	Лікарів	Пацієнтів
23	107	2 500



*лікарі, що створили процедури

Імунізації

Надавачів	Лікарів	Пацієнтів
51	189	9 710



*лікарі, що створили записи про імунізацію

*без врахування записів, які позначені помилковими



Закарпатська область

Електронні медичні записи

Надавачів, які створили ЕМЗ

95

Лікарів, які створили ЕМЗ

2 309

Кількість створених ЕМЗ*

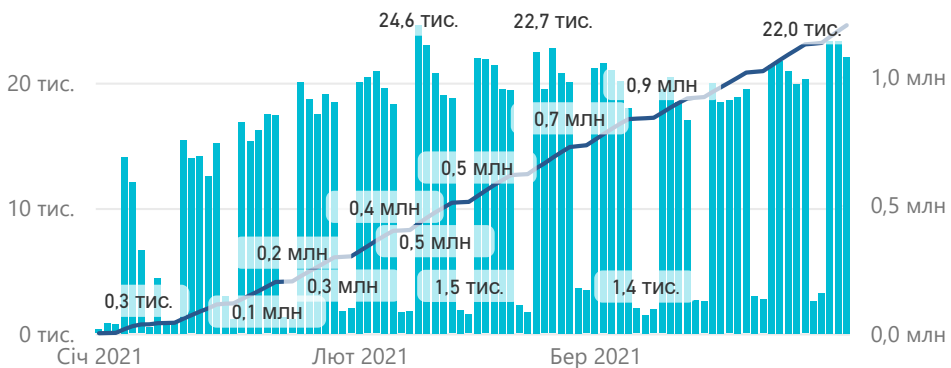
1 199 526

Кількість пацієнтів

215 698

Кількість створених ЕМЗ*

поденно



за видом



Взаємодії

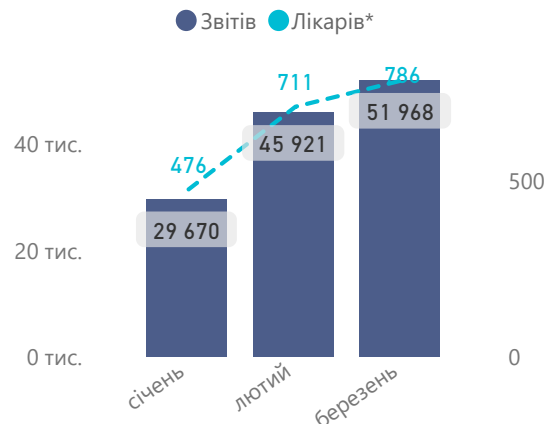
Надавачів	Лікарів	Пацієнтів
95	2 110	207 643



*лікарі, що створили взаємодії

Діагностичні звіти + спостереження

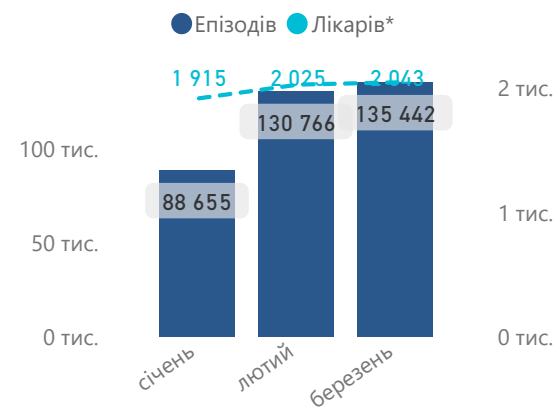
Надавачів	Лікарів	Пацієнтів
77	949	54 665



*лікарі, що створили звіти та спостереження

Епізоди

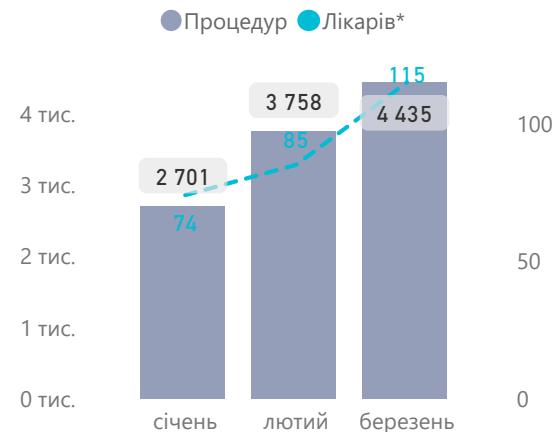
Надавачів	Лікарів	Пацієнтів
95	2 143	198 330



*лікарі, що створили епізоди

Процедури

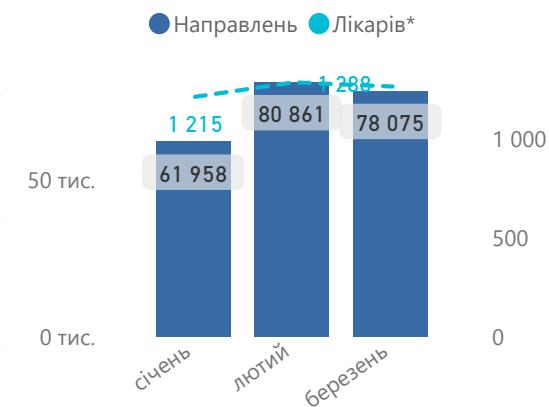
Надавачів	Лікарів	Пацієнтів
28	136	3 602



*лікарі, що створили процедури

Направлення

Надавачів	Лікарів	Пацієнтів
91	1 416	95 686



*лікарі, що створили направлення

Імунізації

Надавачів	Лікарів	Пацієнтів
42	273	7 947



*лікарі, що створили записи про імунізацію

*без врахування записів, які позначені помилковими



Запорізька область

Електронні медичні записи

Надавачів, які створили ЕМЗ

130

Лікарів, які створили ЕМЗ

3 468

Кількість створених ЕМЗ*

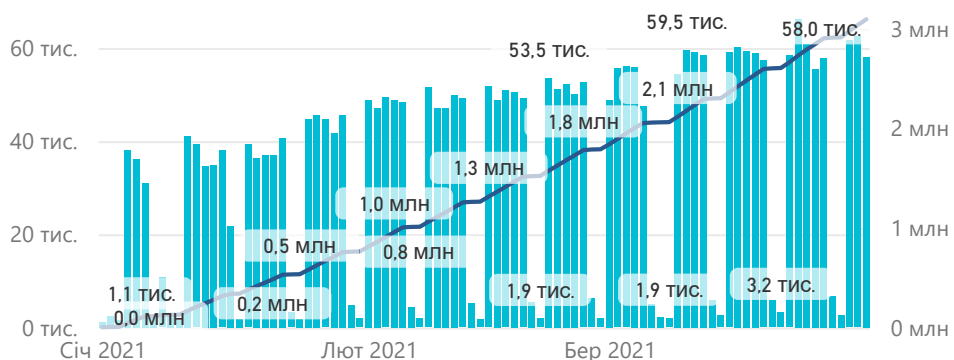
3 095 242

Кількість пацієнтів

414 888

Кількість створених ЕМЗ*

поденно



за видом



Взаємодії

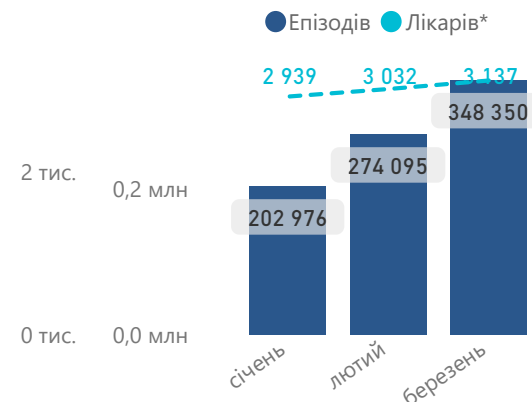
Надавачів: 129
Лікарів: 3 208
Пацієнтів: 404 541



*лікарі, що створили взаємодії

Епізоди

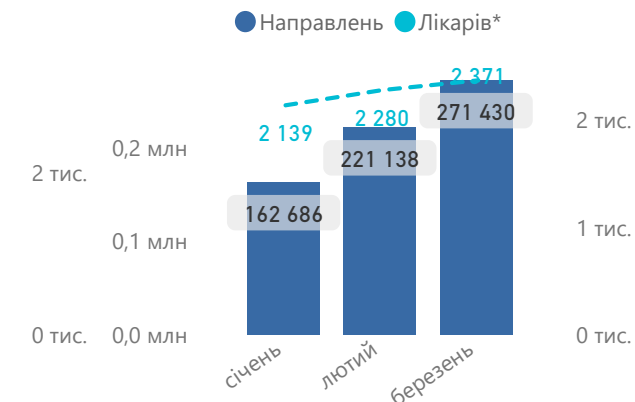
Надавачів: 129
Лікарів: 3 235
Пацієнтів: 375 040



*лікарі, що створили епізоди

Направлення

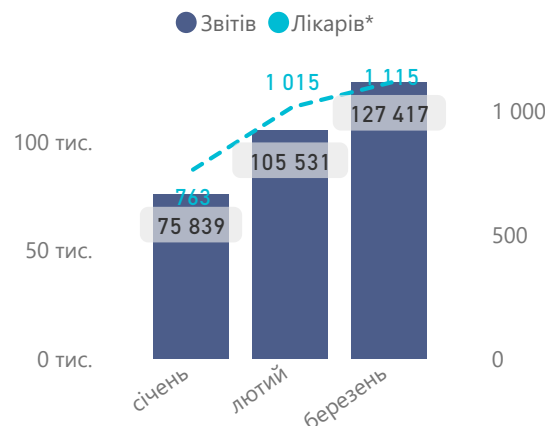
Надавачів: 121
Лікарів: 2 517
Пацієнтів: 216 173



*лікарі, що створили направлення

Діагностичні звіти + спостереження

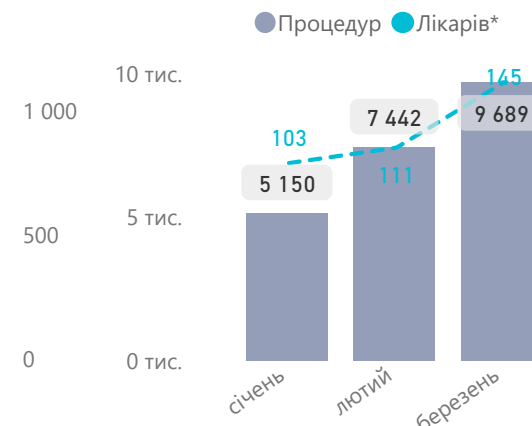
Надавачів: 106
Лікарів: 1 362
Пацієнтів: 111 599



*лікарі, що створили звіти та спостереження

Процедури

Надавачів: 34
Лікарів: 176
Пацієнтів: 6 421



*лікарі, що створили процедури

Імунізації

Надавачів: 52
Лікарів: 276
Пацієнтів: 12 080



*лікарі, що створили записи про імунізацію

*без врахування записів, які позначені помилковими



Івано-Франківська область

Електронні медичні записи

Надавачів, які створили ЕМЗ

133

Лікарів, які створили ЕМЗ

3 248

Кількість створених ЕМЗ*

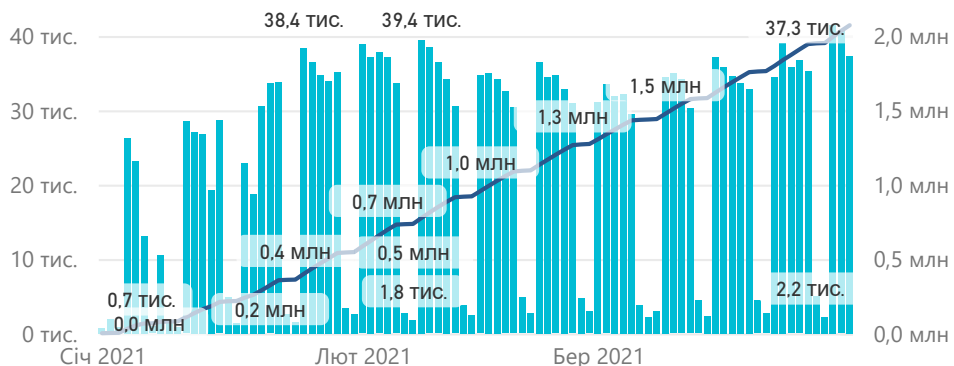
2 067 915

Кількість пацієнтів

325 820

Кількість створених ЕМЗ*

поденно



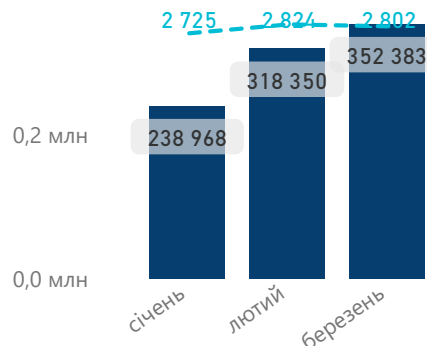
за видом



Взаємодії

Надавачів	Лікарів	Пацієнтів
132	2 976	319 870

● Взаємодій ● Лікарів*

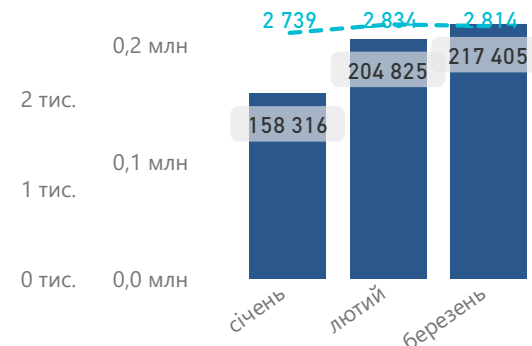


*лікарі, що створили взаємодії

Епізоди

Надавачів	Лікарів	Пацієнтів
133	2 992	297 979

● Епізодів ● Лікарів*

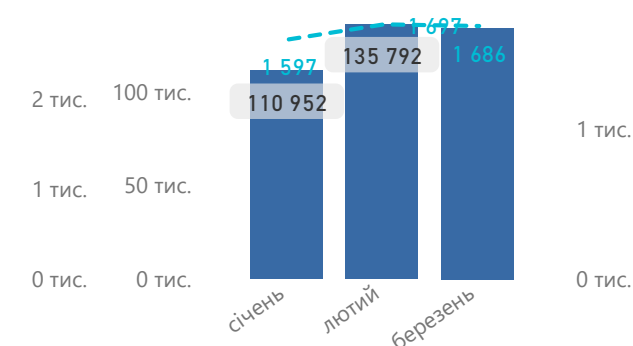


*лікарі, що створили епізоди

Направлення

Надавачів	Лікарів	Пацієнтів
125	1 878	154 136

● Направлень ● Лікарів*

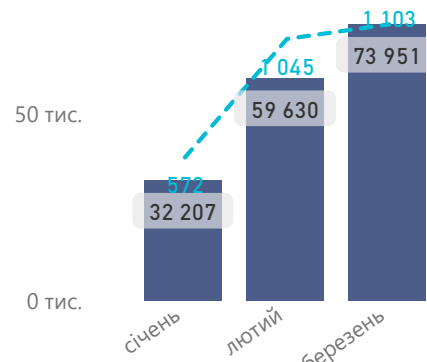


*лікарі, що створили направлення

Діагностичні звіти + спостереження

Надавачів	Лікарів	Пацієнтів
103	1 329	80 730

● Звітів ● Лікарів*

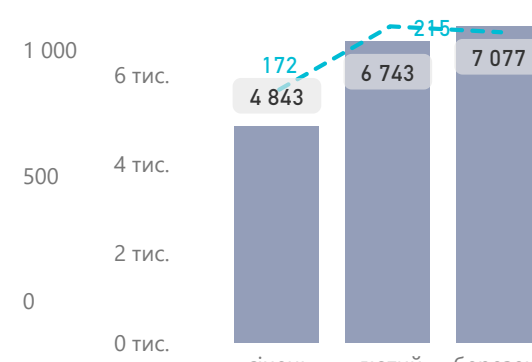


*лікарі, що створили звіти та спостереження

Процедури

Надавачів	Лікарів	Пацієнтів
31	301	5 939

● Процедур ● Лікарів*

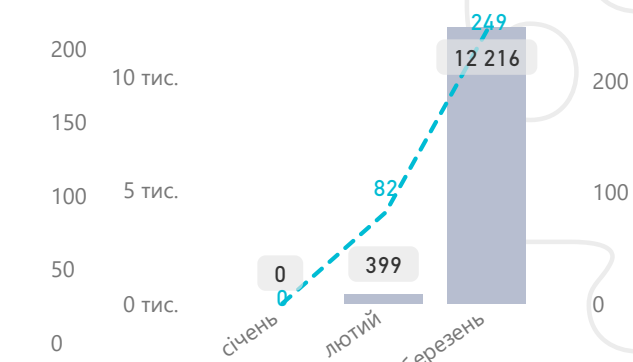


*лікарі, що створили процедури

Імунізації

Надавачів	Лікарів	Пацієнтів
55	261	11 178

● Імунізацій ● Лікарів*



*лікарі, що створили записи про імунізацію

*без врахування записів, які позначені помилковими



Київська область

Електронні медичні записи

Надавачів, які створили EMЗ

118

Лікарів, які створили EMЗ

2 899

Кількість створених EMЗ*

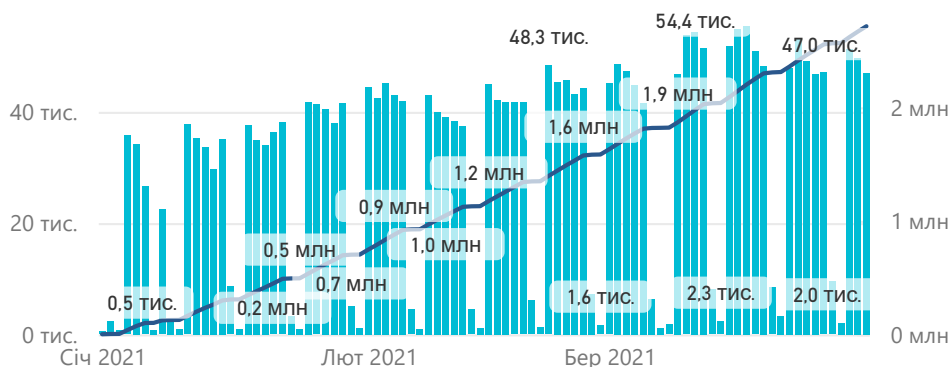
2 714 441

Кількість пацієнтів

431 109

Кількість створених EMЗ*

поденно



за видом



Взаємодії

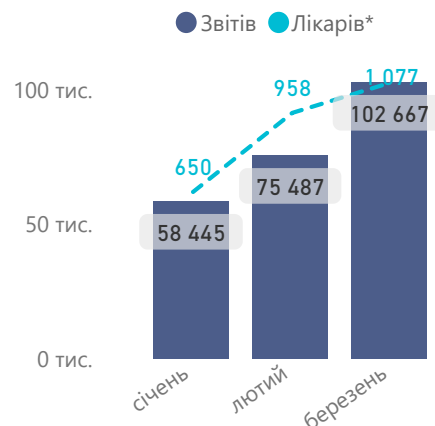
Надавачів	Лікарів	Пацієнтів
116	2 590	418 172



*лікарі, що створили взаємодії

Діагностичні звіти + спостереження

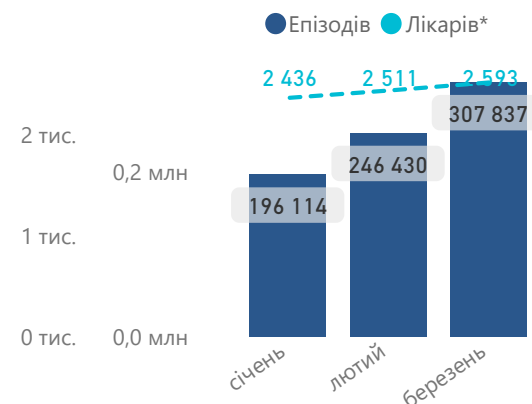
Надавачів	Лікарів	Пацієнтів
95	1 279	98 996



*лікарі, що створили звіти та спостереження

Епізоди

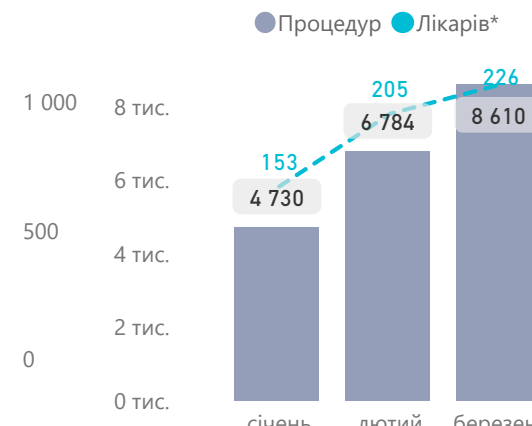
Надавачів	Лікарів	Пацієнтів
117	2 671	393 670



*лікарі, що створили епізоди

Процедури

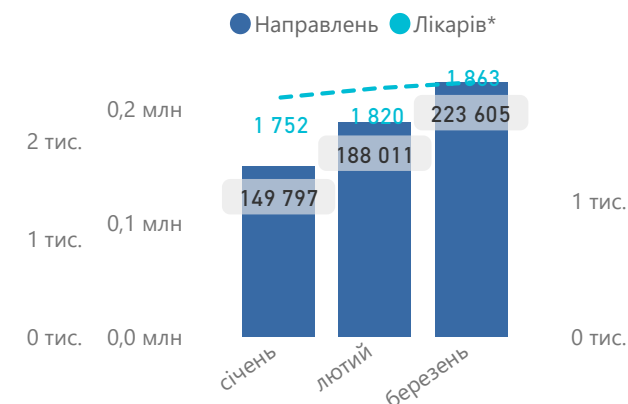
Надавачів	Лікарів	Пацієнтів
25	283	5 307



*лікарі, що створили процедури

Направлення

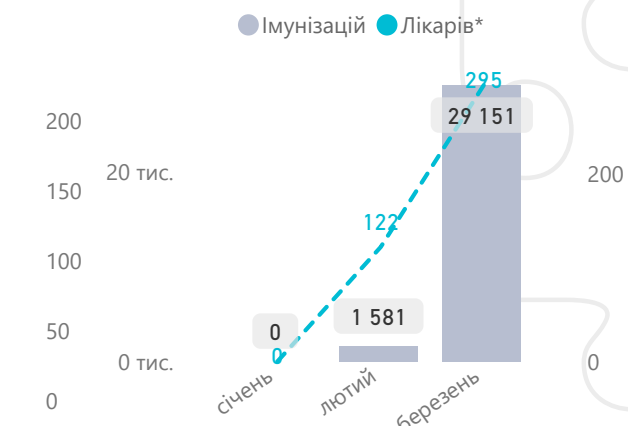
Надавачів	Лікарів	Пацієнтів
112	1 971	202 963



*лікарі, що створили направлення

Імунізації

Надавачів	Лікарів	Пацієнтів
57	323	17 623



*лікарі, що створили записи про імунізацію

*без врахування записів, які позначені помилковими



Кіровоградська область

Електронні медичні записи

Надавачів, які створили ЕМЗ

89

Лікарів, які створили ЕМЗ

1 832

Кількість створених ЕМЗ*

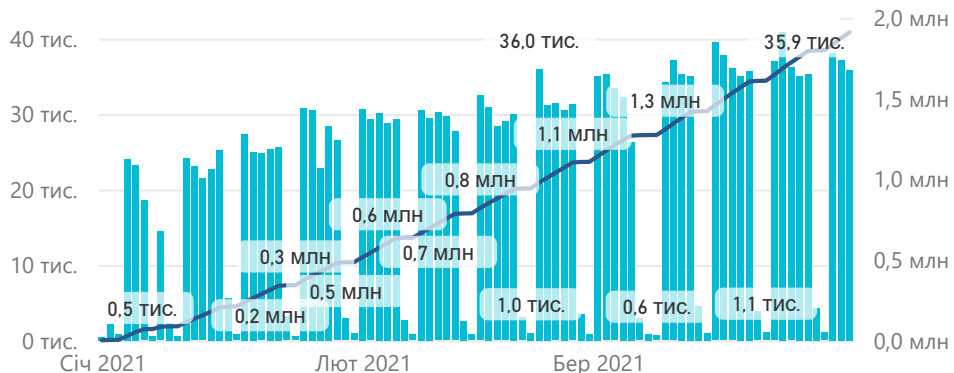
1 910 232

Кількість пацієнтів

236 307

Кількість створених ЕМЗ*

поденно

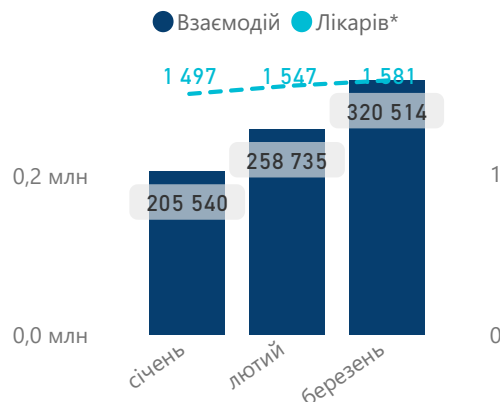


за видом



Взаємодії

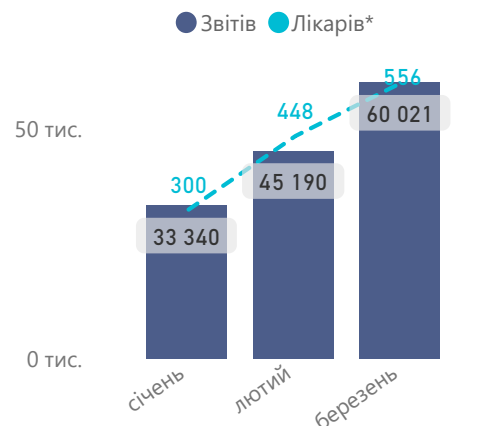
Надавачів	Лікарів	Пацієнтів
87	1 596	230 598



*лікарі, що створили взаємодії

Діагностичні звіти + спостереження

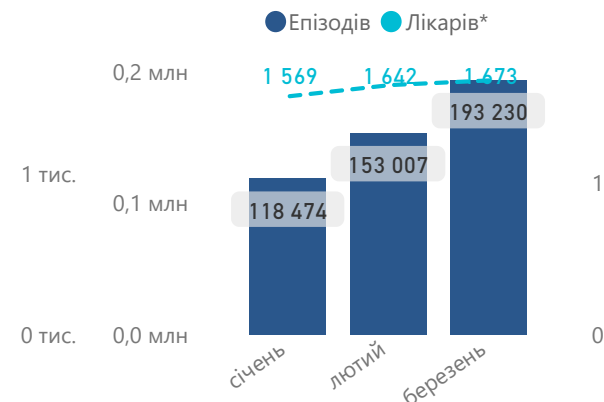
Надавачів	Лікарів	Пацієнтів
72	623	55 599



*лікарі, що створили звіти та спостереження

Епізоди

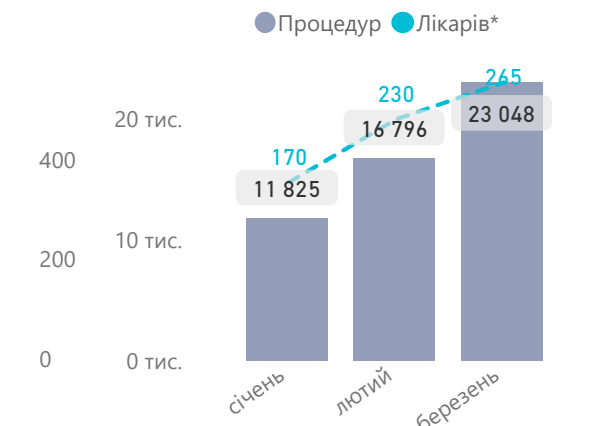
Надавачів	Лікарів	Пацієнтів
88	1 680	206 810



*лікарі, що створили епізоди

Процедури

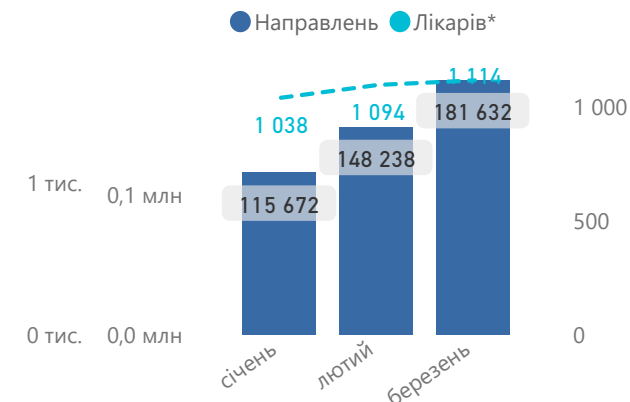
Надавачів	Лікарів	Пацієнтів
33	313	10 527



*лікарі, що створили процедури

Направлення

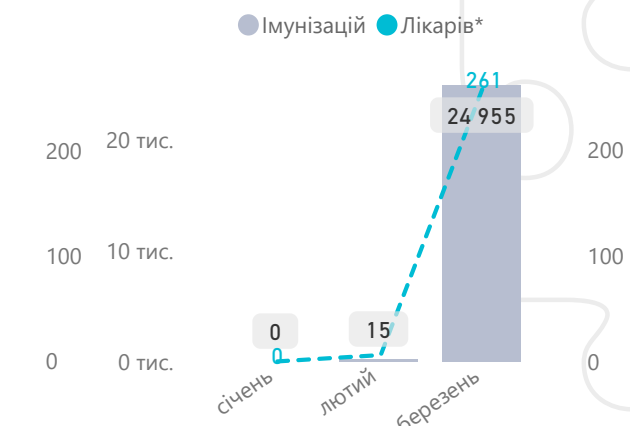
Надавачів	Лікарів	Пацієнтів
81	1 167	113 800



*лікарі, що створили направлення

Імунізації

Надавачів	Лікарів	Пацієнтів
33	261	11 308



*лікарі, що створили записи про імунізацію

*без врахування записів, які позначені помилковими



Луганська область

Електронні медичні записи

Надавачів, які створили ЕМЗ*

52

Лікарів, які створили ЕМЗ*

1 179

Кількість створених ЕМЗ*

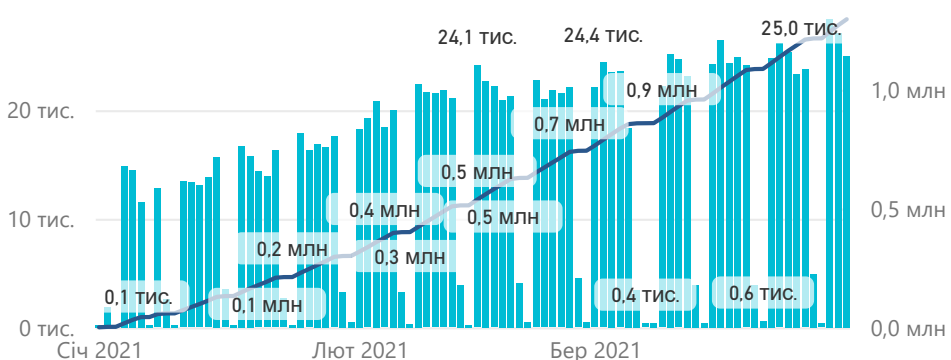
1 296 449

Кількість пацієнтів

159 078

Кількість створених ЕМЗ*

поденно



за видом



Взаємодії

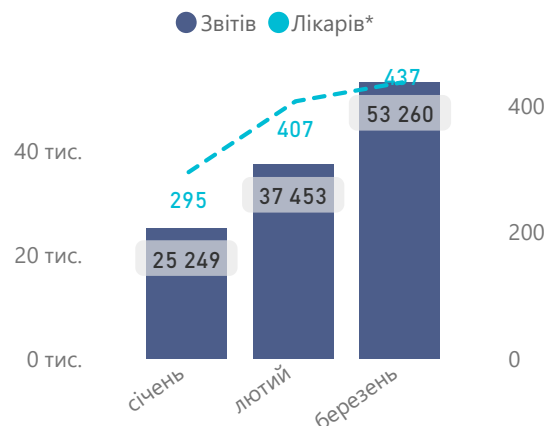
Надавачів	Лікарів	Пацієнтів
52	1 049	154 746



*лікарі, що створили взаємодії

Діагностичні звіти + спостереження

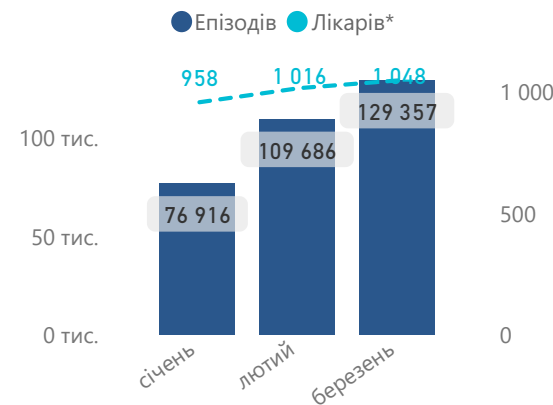
Надавачів	Лікарів	Пацієнтів
42	512	45 847



*лікарі, що створили звіти та спостереження

Епізоди

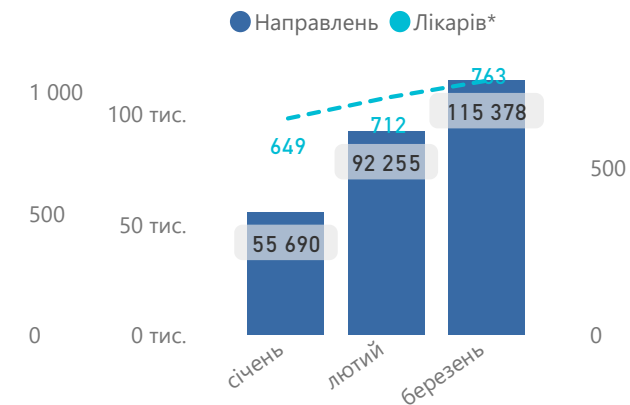
Надавачів	Лікарів	Пацієнтів
52	1 073	141 500



*лікарі, що створили епізоди

Направлення

Надавачів	Лікарів	Пацієнтів
48	805	72 058



*лікарі, що створили направлення

Процедури

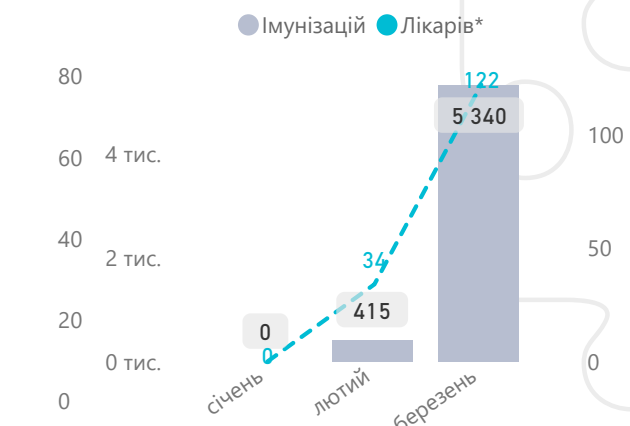
Надавачів	Лікарів	Пацієнтів
17	101	3 886



*лікарі, що створили процедури

Імунізації

Надавачів	Лікарів	Пацієнтів
24	125	4 502



*лікарі, що створили записи про імунізацію

*без врахування записів, які позначені помилковими



Львівська область

Електронні медичні записи

Надавачів, які створили ЕМЗ

185

Лікарів, які створили ЕМЗ

5 935

Кількість створених ЕМЗ*

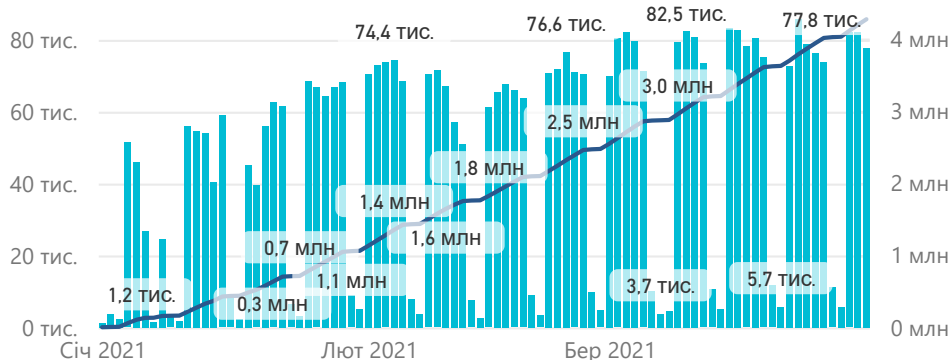
4 267 794

Кількість пацієнтів

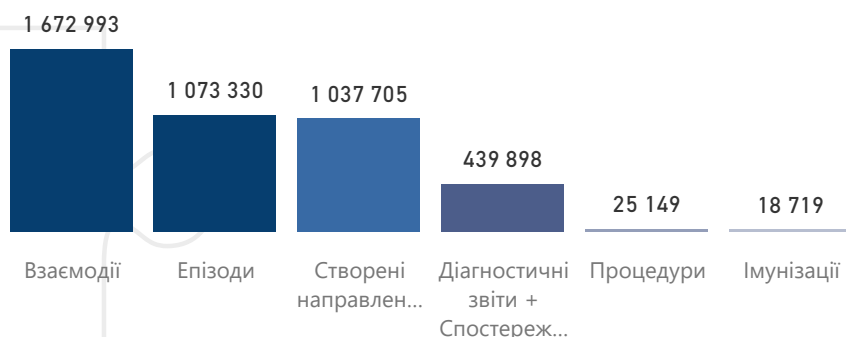
578 665

Кількість створених ЕМЗ*

поденно

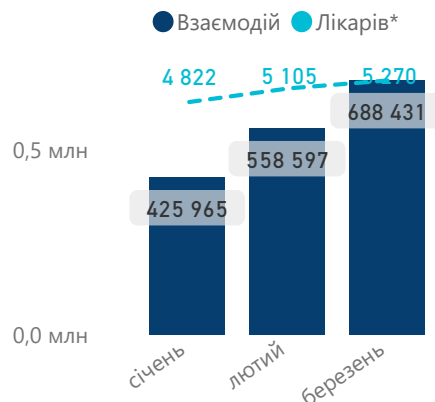


за видом



Взаємодії

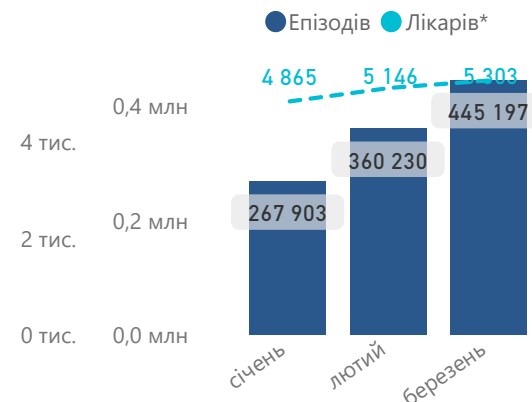
Надавачів	Лікарів	Пацієнтів
183	5 371	563 073



*лікарі, що створили взаємодії

Епізоди

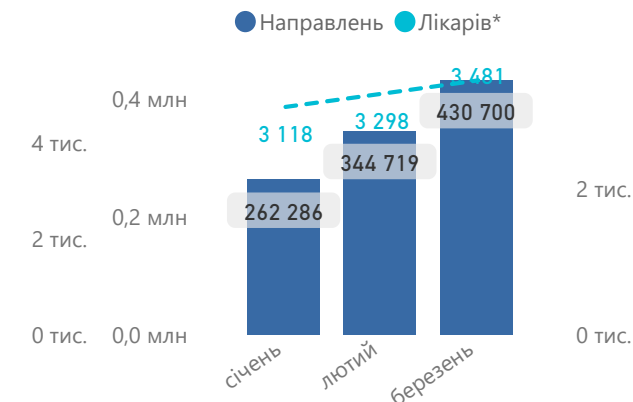
Надавачів	Лікарів	Пацієнтів
183	5 423	524 923



*лікарі, що створили епізоди

Направлення

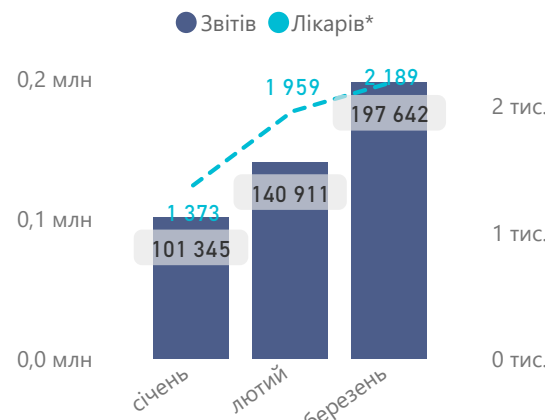
Надавачів	Лікарів	Пацієнтів
176	3 606	326 190



*лікарі, що створили направлення

Діагностичні звіти + спостереження

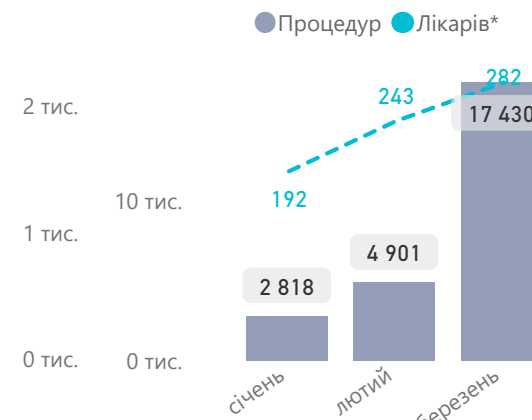
Надавачів	Лікарів	Пацієнтів
145	2 508	173 923



*лікарі, що створили звіти та спостереження

Процедури

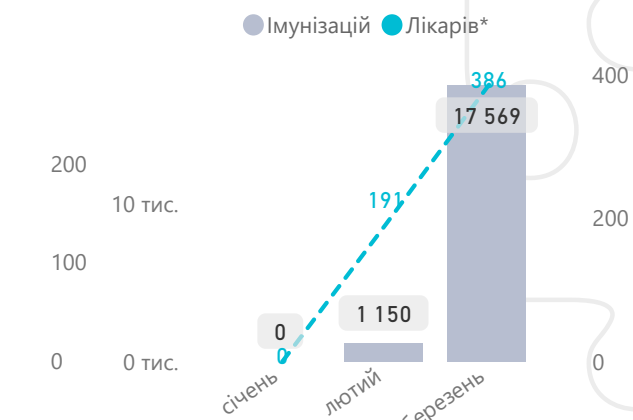
Надавачів	Лікарів	Пацієнтів
58	376	5 388



*лікарі, що створили процедури

Імунізації

Надавачів	Лікарів	Пацієнтів
99	418	16 421



*лікарі, що створили записи про імунізацію

*без врахування записів, які позначені помилковими



м. Київ

Електронні медичні записи

Надавачів, які створили ЕМЗ

156

Лікарів, які створили ЕМЗ

6 588

Кількість створених ЕМЗ*

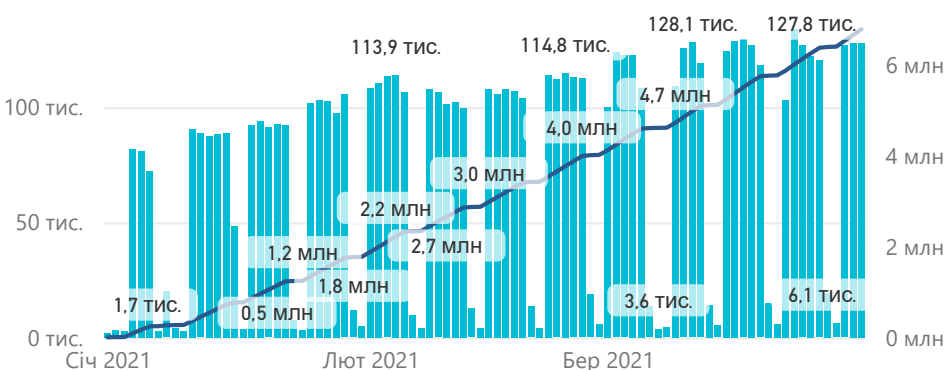
6 770 834

Кількість пацієнтів

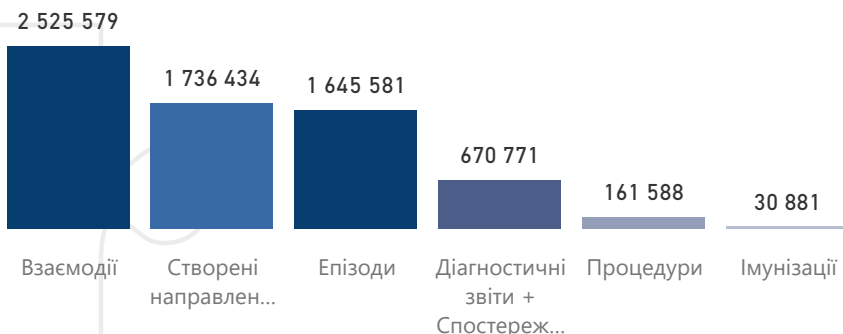
801 434

Кількість створених ЕМЗ*

по днях

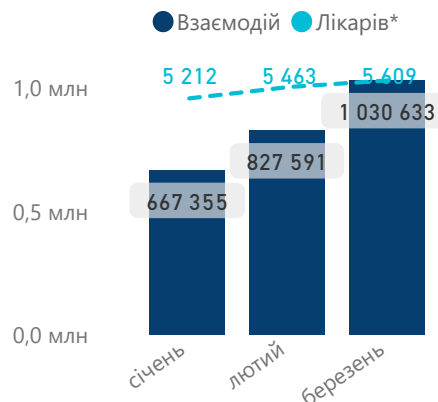


за видом



Взаємодії

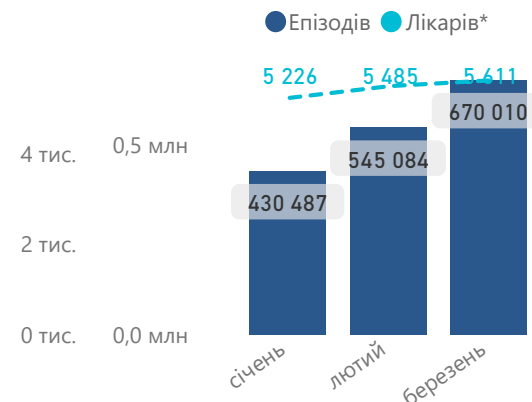
Надавачів	Лікарів	Пацієнтів
152	5 871	777 547



*лікарі, що створили взаємодії

Епізоди

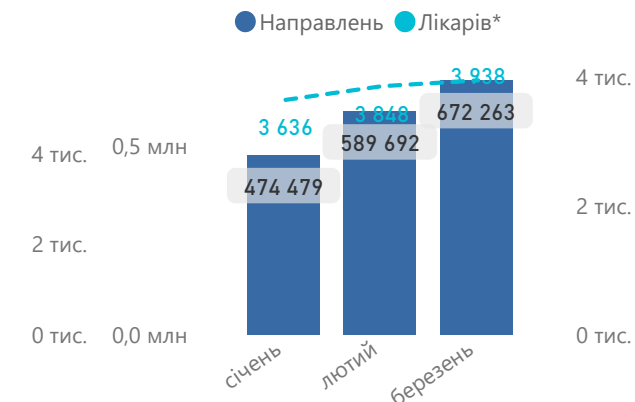
Надавачів	Лікарів	Пацієнтів
154	5 929	732 425



*лікарі, що створили епізоди

Направлення

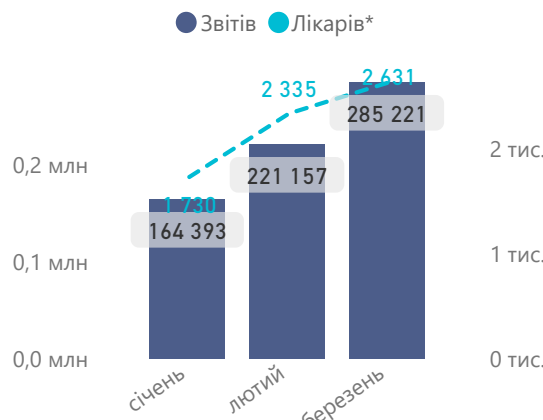
Надавачів	Лікарів	Пацієнтів
142	4 177	429 949



*лікарі, що створили направлення

Діагностичні звіти + спостереження

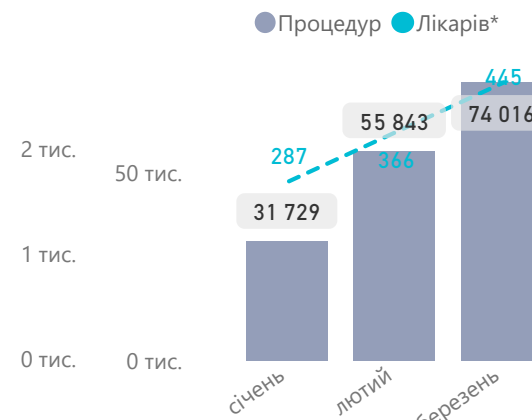
Надавачів	Лікарів	Пацієнтів
129	3 019	250 373



*лікарі, що створили звіти та спостереження

Процедури

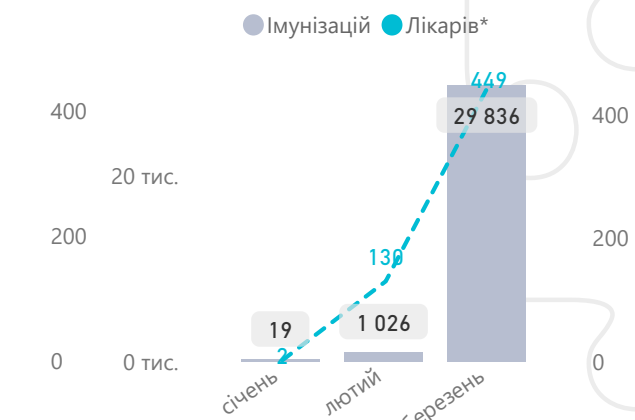
Надавачів	Лікарів	Пацієнтів
47	577	19 915



*лікарі, що створили процедури

Імунізації

Надавачів	Лікарів	Пацієнтів
60	465	23 425



*лікарі, що створили записи про імунізацію

*без врахування записів, які позначені помилковими



Миколаївська область

Електронні медичні записи

Надавачів, які створили ЕМЗ

87

Лікарів, які створили ЕМЗ

1 786

Кількість створених ЕМЗ*

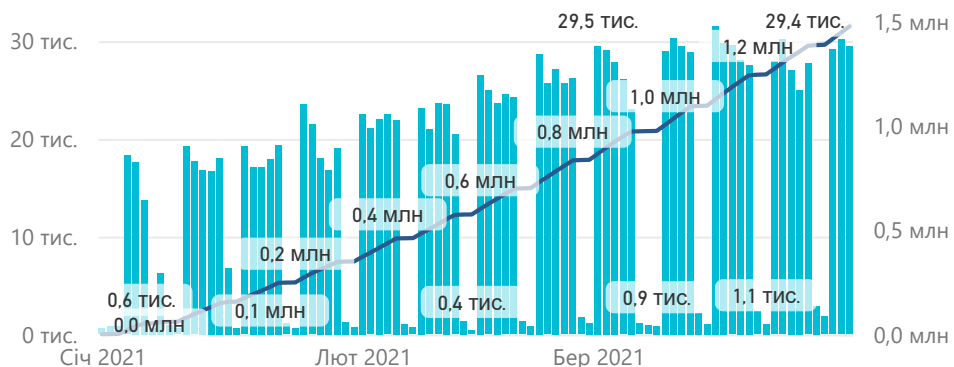
1 477 694

Кількість пацієнтів

244 469

Кількість створених ЕМЗ*

поденно

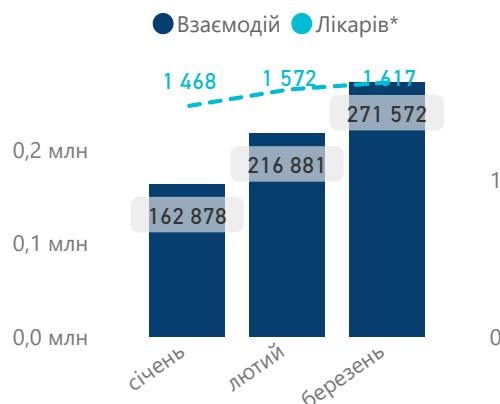


за видом



Взаємодії

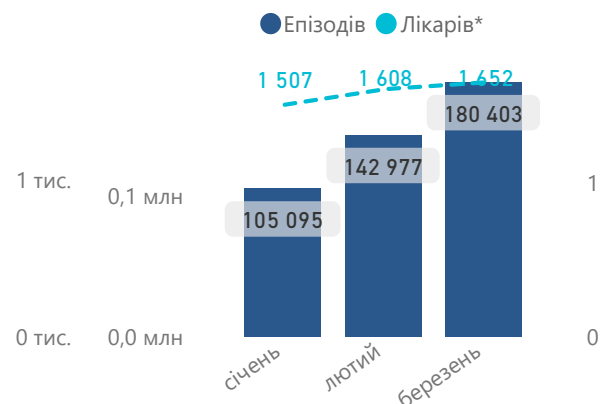
Надавачів	Лікарів	Пацієнтів
87	1 612	236 764



*лікарі, що створили взаємодії

Епізоди

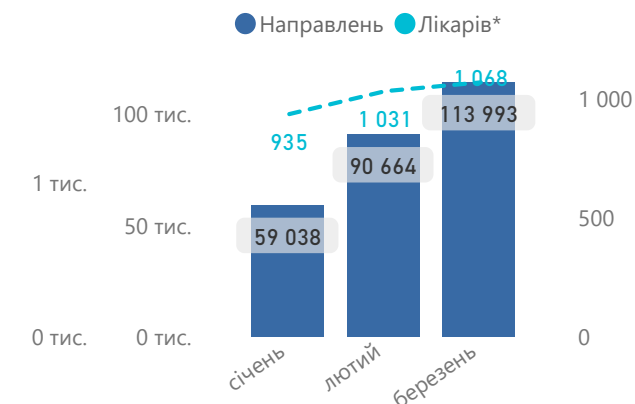
Надавачів	Лікарів	Пацієнтів
87	1 650	209 383



*лікарі, що створили епізоди

Направлення

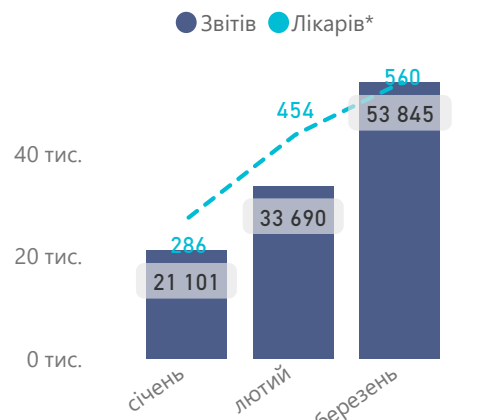
Надавачів	Лікарів	Пацієнтів
82	1 097	106 380



*лікарі, що створили направлення

Діагностичні звіти + спостереження

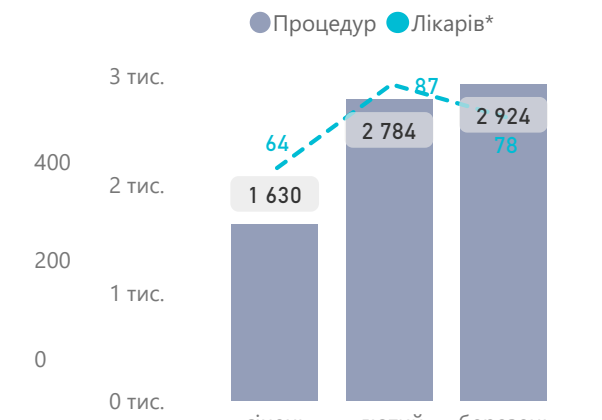
Надавачів	Лікарів	Пацієнтів
73	643	41 813



*лікарі, що створили звіти та спостереження

Процедури

Надавачів	Лікарів	Пацієнтів
29	116	2 838



*лікарі, що створили процедури

Імунізації

Надавачів	Лікарів	Пацієнтів
41	193	8 517



*лікарі, що створили записи про імунізацію

*без врахування записів, які позначені помилковими



Одеська область

Електронні медичні записи

Надавачів, які створили ЕМЗ

189

Лікарів, які створили ЕМЗ

3 717

Кількість створених ЕМЗ*

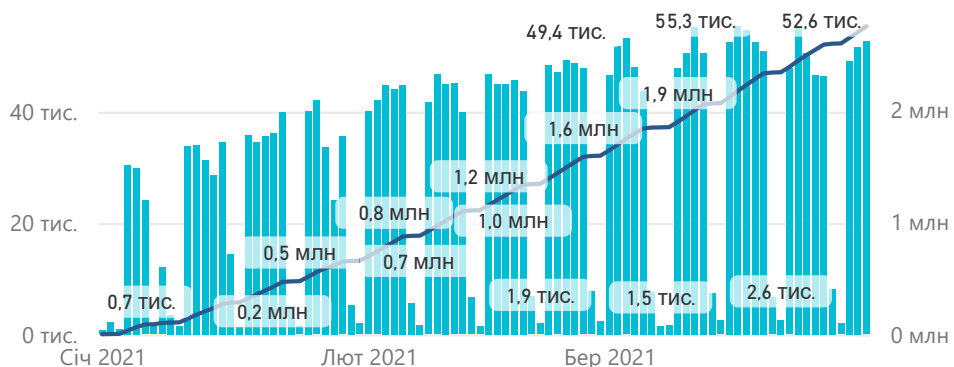
2 745 874

Кількість пацієнтів

463 237

Кількість створених ЕМЗ*

поденно



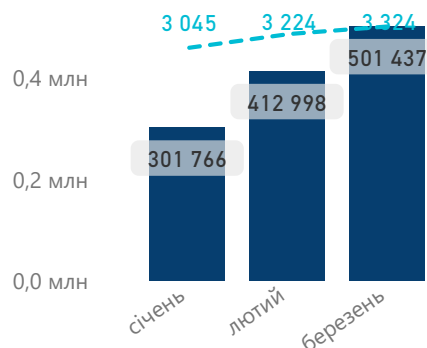
за видом



Взаємодії

Надавачів	Лікарів	Пацієнтів
188	3 455	449 184

● Взаємодій ● Лікарів*

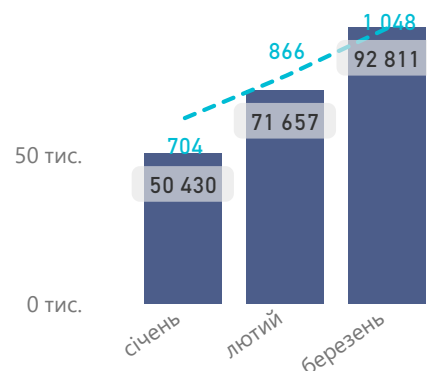


*лікарі, що створили взаємодії

Діагностичні звіти + спостереження

Надавачів	Лікарів	Пацієнтів
127	1 268	87 267

● Звітів ● Лікарів*

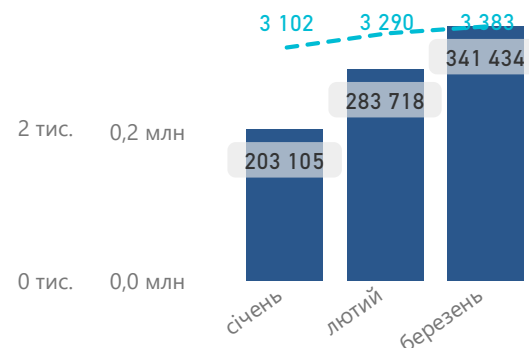


*лікарі, що створили звіти та спостереження

Епізоди

Надавачів	Лікарів	Пацієнтів
189	3 527	415 783

● Епізодів ● Лікарів*

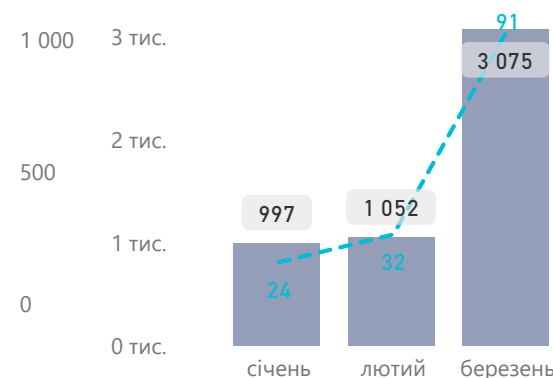


*лікарі, що створили епізоди

Процедури

Надавачів	Лікарів	Пацієнтів
37	107	1 539

● Процедур ● Лікарів*

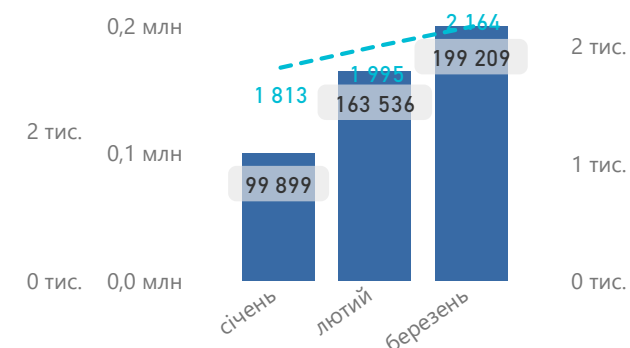


*лікарі, що створили процедури

Направлення

Надавачів	Лікарів	Пацієнтів
177	2 242	172 396

● Направлень ● Лікарів*

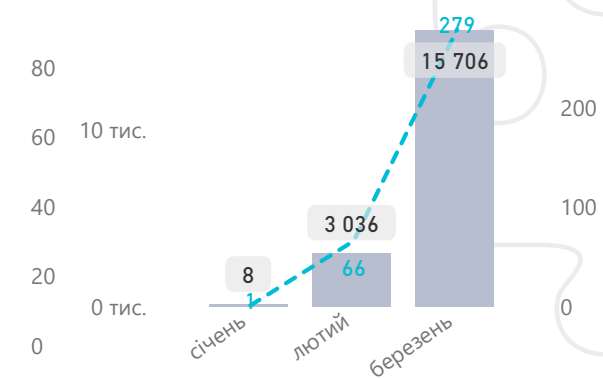


*лікарі, що створили направлення

Імунізації

Надавачів	Лікарів	Пацієнтів
63	286	10 505

● Імунізацій ● Лікарів*



*лікарі, що створили записи про імунізацію

*без врахування записів, які позначені помилковими



Полтавська область

Електронні медичні записи

Надавачів, які створили ЕМЗ

121

Лікарів, які створили ЕМЗ

2 936

Кількість створених ЕМЗ*

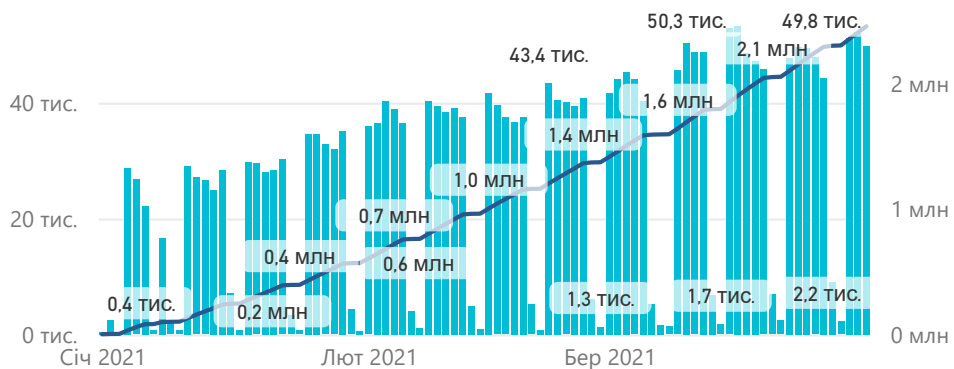
2 457 588

Кількість пацієнтів

369 260

Кількість створених ЕМЗ*

поденно

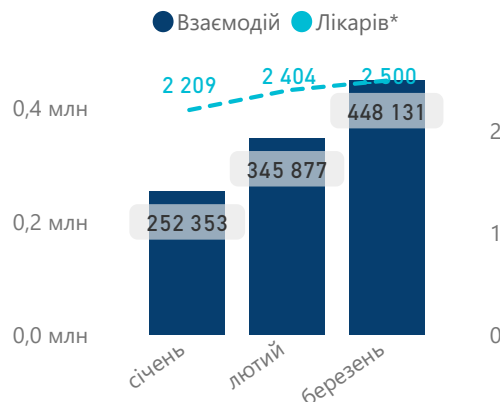


за видом



Взаємодії

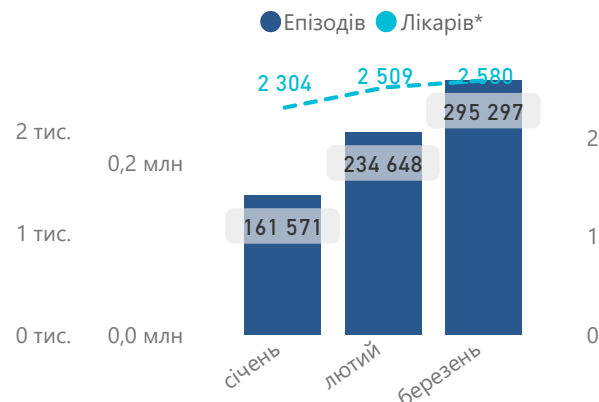
Надавачів 120
Лікарів 2 580
Пацієнтів 357 351



*лікарі, що створили взаємодії

Епізоди

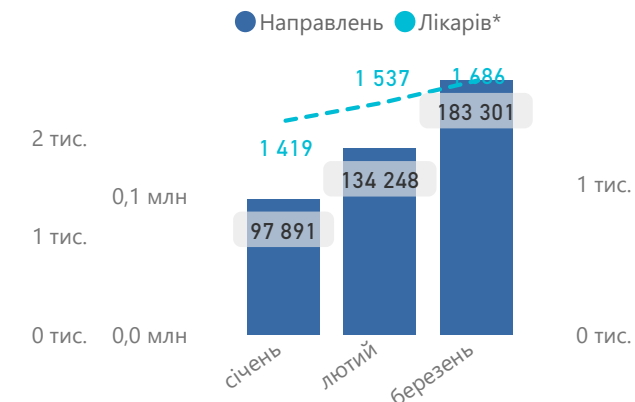
Надавачів 121
Лікарів 2 688
Пацієнтів 333 441



*лікарі, що створили епізоди

Направлення

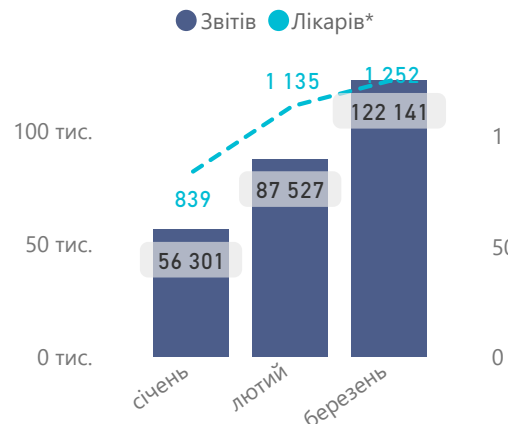
Надавачів 111
Лікарів 1 755
Пацієнтів 147 975



*лікарі, що створили направлення

Діагностичні звіти + спостереження

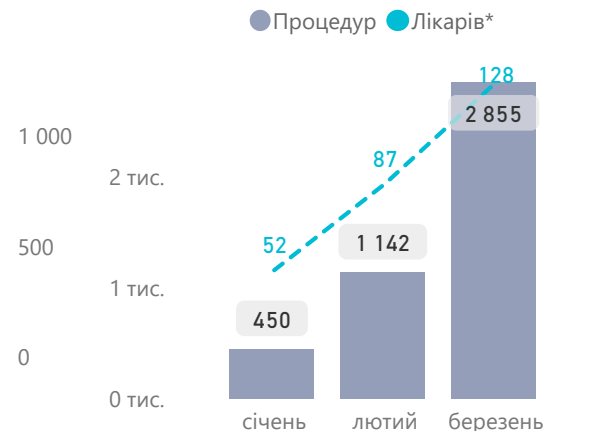
Надавачів 94
Лікарів 1 443
Пацієнтів 106 370



*лікарі, що створили звіти та спостереження

Процедури

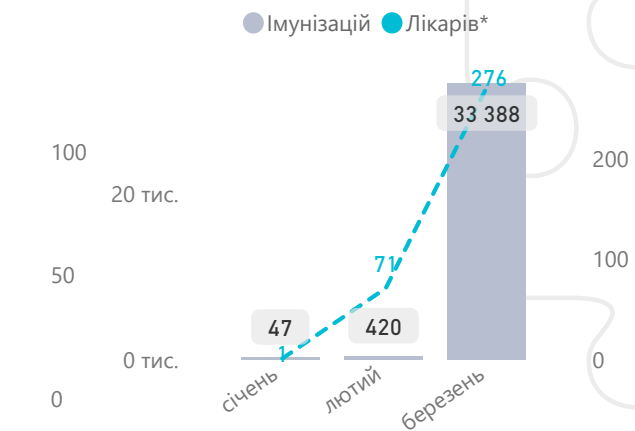
Надавачів 34
Лікарів 150
Пацієнтів 2 019



*лікарі, що створили процедури

Імунізації

Надавачів 52
Лікарів 298
Пацієнтів 19 177



*лікарі, що створили записи про імунізацію



Рівненська область

Електронні медичні записи

Надавачів, які створили ЕМЗ

120

Лікарів, які створили ЕМЗ

2 537

Кількість створених ЕМЗ*

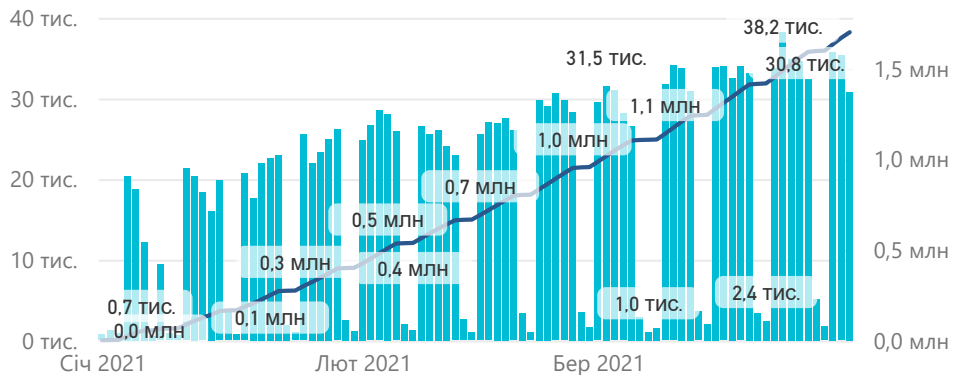
1 700 933

Кількість пацієнтів

272 533

Кількість створених ЕМЗ*

поденно



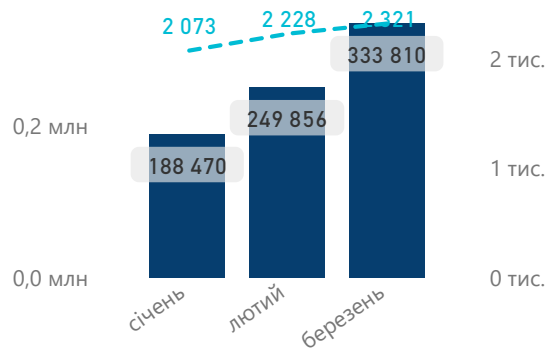
за видом



Взаємодії

Надавачів	Лікарів	Пацієнтів
119	2 344	265 255

● Взаємодій ● Лікарів*

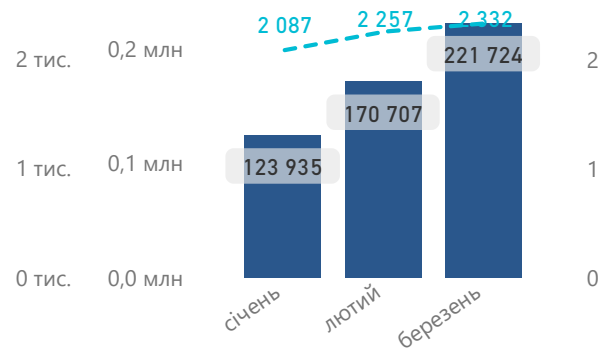


*лікарі, що створили взаємодії

Епізоди

Надавачів	Лікарів	Пацієнтів
120	2 370	252 190

● Епізодів ● Лікарів*

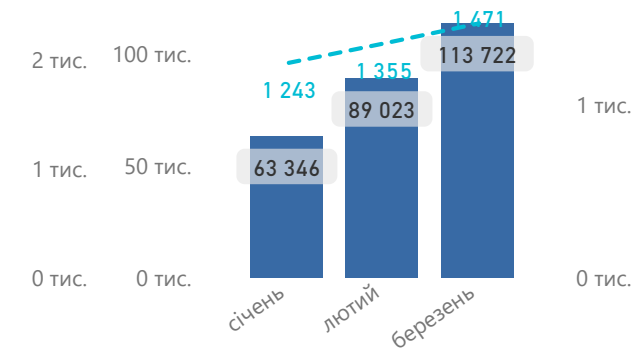


*лікарі, що створили епізоди

Направлення

Надавачів	Лікарів	Пацієнтів
109	1 522	119 519

● Направлень ● Лікарів*

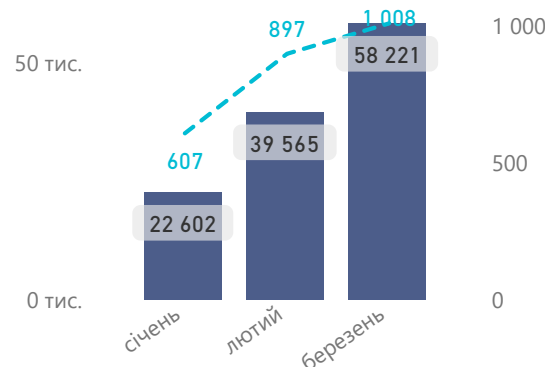


*лікарі, що створили направлення

Діагностичні звіти + спостереження

Надавачів	Лікарів	Пацієнтів
94	1 122	59 966

● Звітів ● Лікарів*

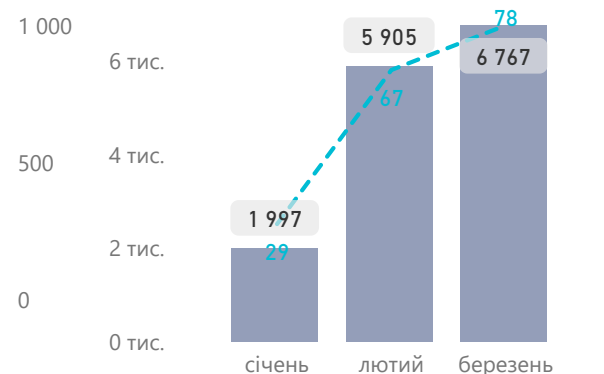


*лікарі, що створили звіти та спостереження

Процедури

Надавачів	Лікарів	Пацієнтів
22	98	1 503

● Процедур ● Лікарів*

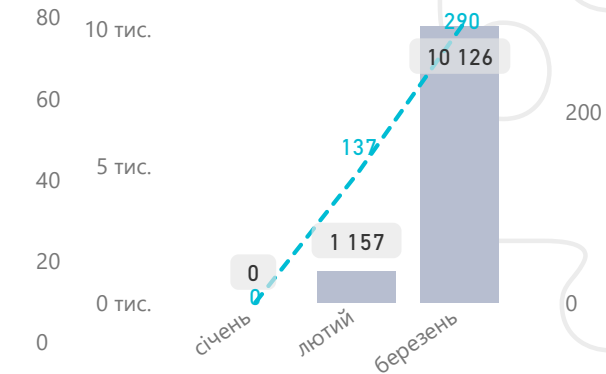


*лікарі, що створили процедури

Імунізації

Надавачів	Лікарів	Пацієнтів
71	310	9 704

● Імунізацій ● Лікарів*



*лікарі, що створили записи про імунізацію

*без врахування записів, які позначені помилковими



Сумська область

Електронні медичні записи

Надавачів, які створили ЕМЗ

112

Лікарів, які створили ЕМЗ

2 248

Кількість створених ЕМЗ*

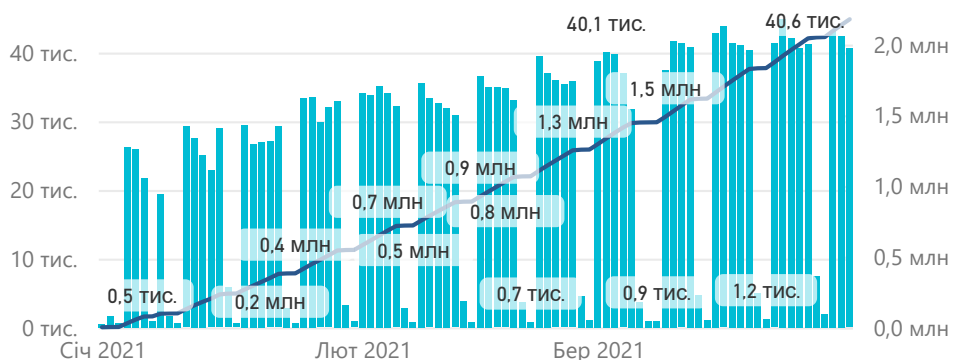
2 179 037

Кількість пацієнтів

303 953

Кількість створених ЕМЗ*

поденно

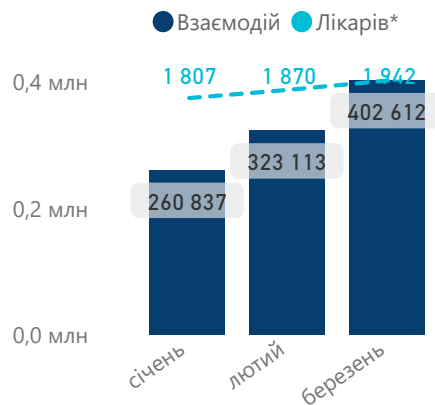


за видом



Взаємодії

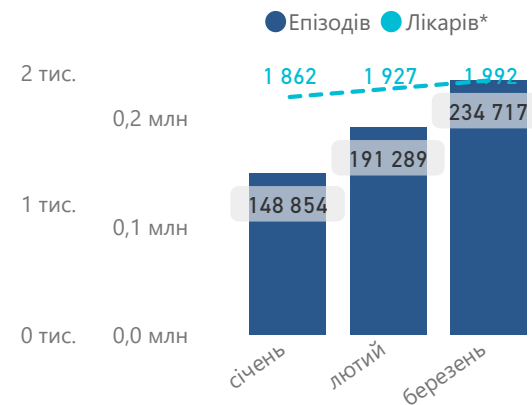
Надавачів	Лікарів	Пацієнтів
112	1 994	297 400



*лікарі, що створили взаємодії

Епізоди

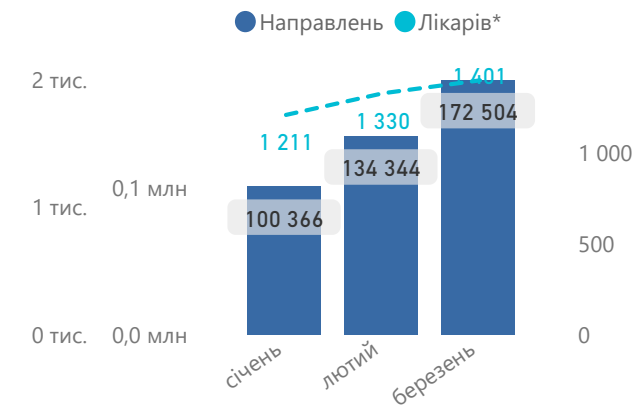
Надавачів	Лікарів	Пацієнтів
112	2 070	263 911



*лікарі, що створили епізоди

Направлення

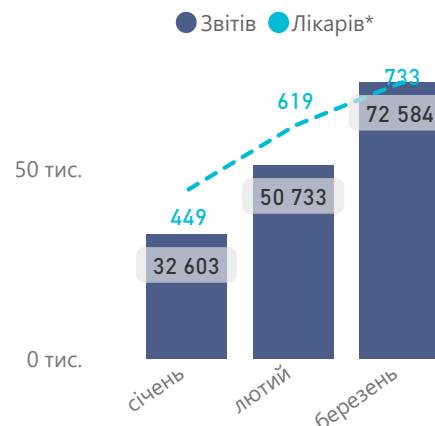
Надавачів	Лікарів	Пацієнтів
107	1 460	136 409



*лікарі, що створили направлення

Діагностичні звіти + спостереження

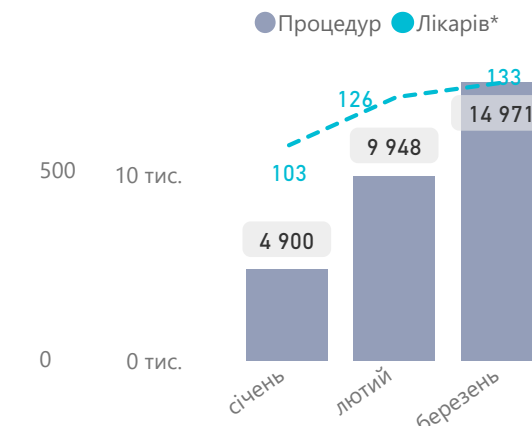
Надавачів	Лікарів	Пацієнтів
91	852	71 507



*лікарі, що створили звіти та спостереження

Процедури

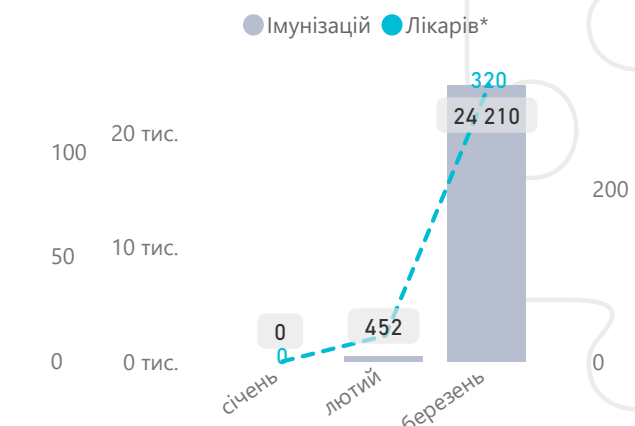
Надавачів	Лікарів	Пацієнтів
32	181	5 391



*лікарі, що створили процедури

Імунізації

Надавачів	Лікарів	Пацієнтів
58	327	16 910



*лікарі, що створили записи про імунізацію

*без врахування записів, які позначені помилковими



Тернопільська область

Електронні медичні записи

Надавачів, які створили EMЗ

100

Лікарів, які створили EMЗ

2 490

Кількість створених EMЗ*

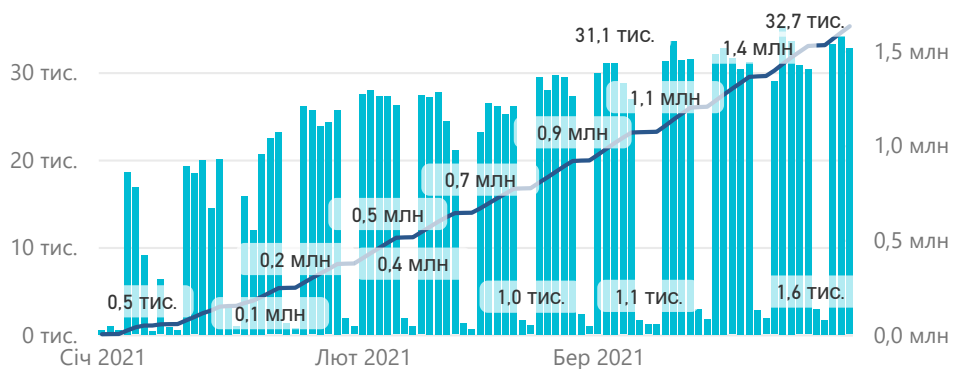
1 629 116

Кількість пацієнтів

243 354

Кількість створених EMЗ*

поденно

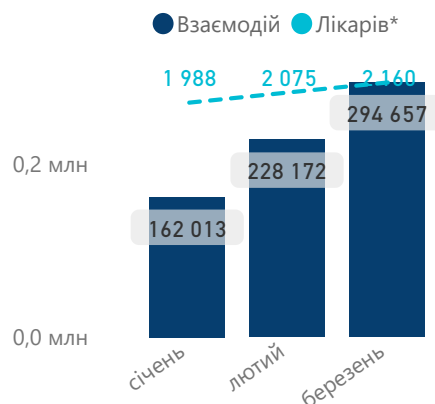


за видом



Взаємодії

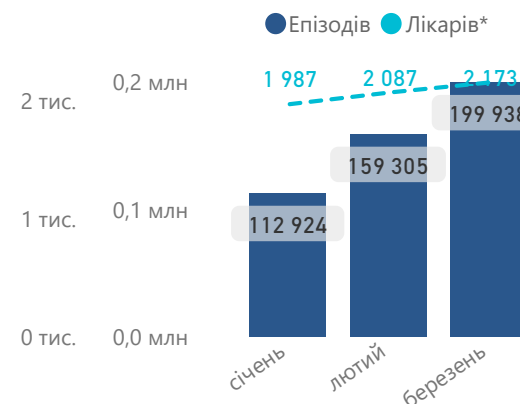
Надавачів	Лікарів	Пацієнтів
100	2 208	238 198



*лікарі, що створили взаємодії

Епізоди

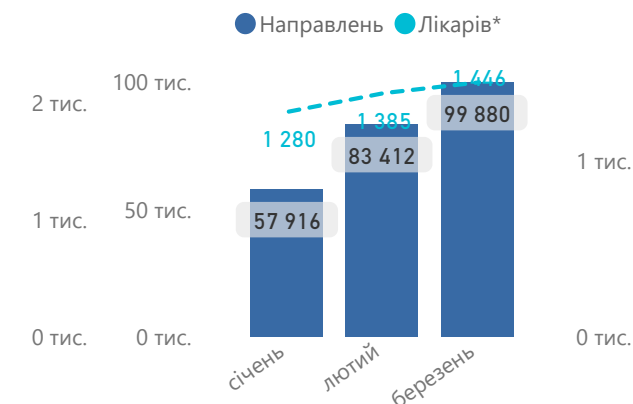
Надавачів	Лікарів	Пацієнтів
100	2 233	224 045



*лікарі, що створили епізоди

Направлення

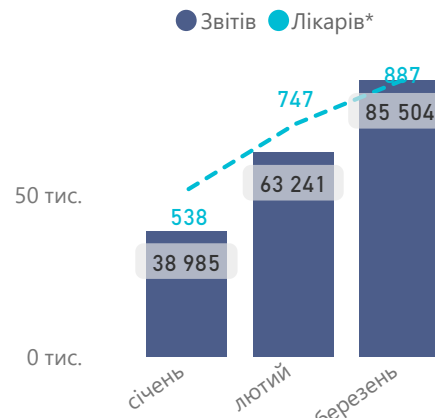
Надавачів	Лікарів	Пацієнтів
94	1 544	99 754



*лікарі, що створили направлення

Діагностичні звіти + спостереження

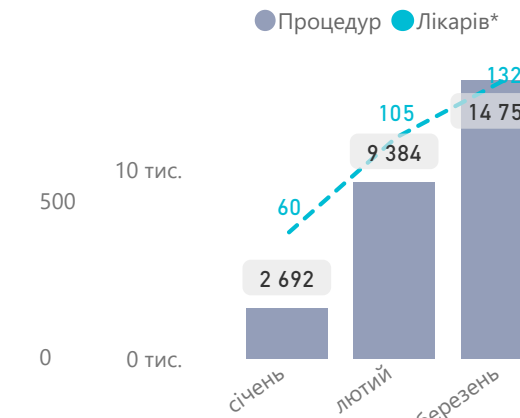
Надавачів	Лікарів	Пацієнтів
80	1 006	69 654



*лікарі, що створили звіти та спостереження

Процедури

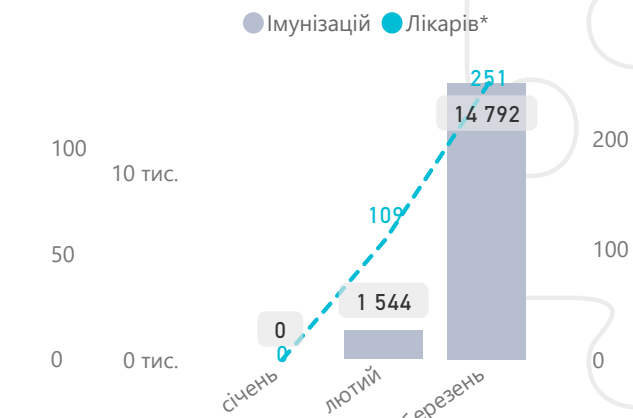
Надавачів	Лікарів	Пацієнтів
20	149	2 896



*лікарі, що створили процедури

Імунізації

Надавачів	Лікарів	Пацієнтів
38	269	14 596



*лікарі, що створили записи про імунізацію

*без врахування записів, які позначені помилковими



Харківська область

Електронні медичні записи

Надавачів, які створили ЕМЗ

191

Лікарів, які створили ЕМЗ

5 470

Кількість створених ЕМЗ*

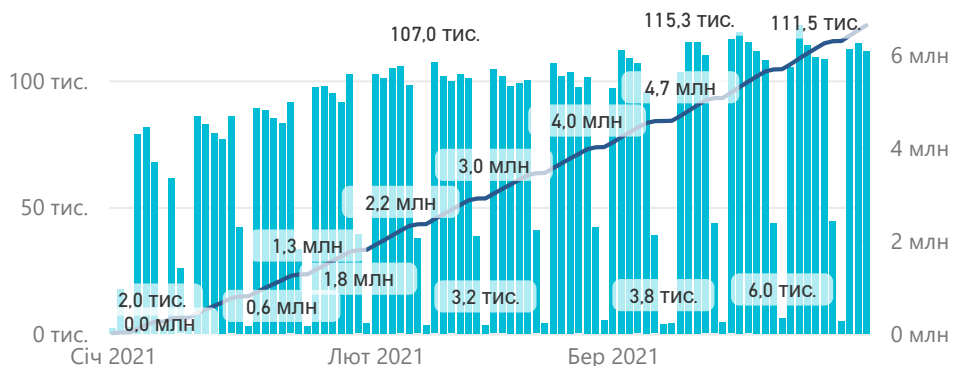
6 631 873

Кількість пацієнтів

841 866

Кількість створених ЕМЗ*

поденно

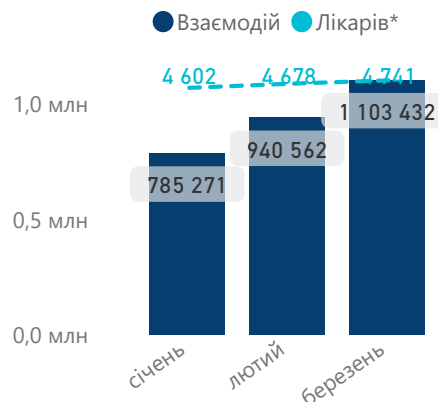


за видом



Взаємодії

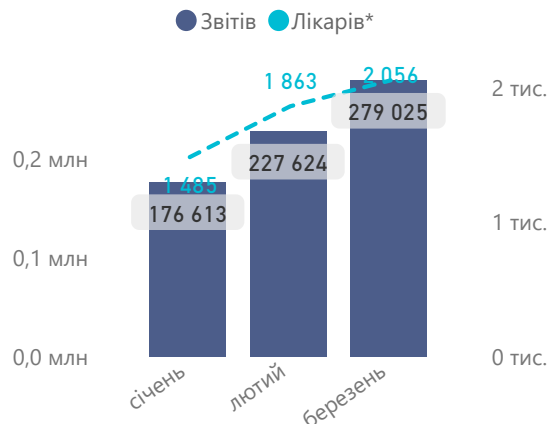
Надавачів	Лікарів	Пацієнтів
188	4 933	821 978



*лікарі, що створили взаємодії

Діагностичні звіти + спостереження

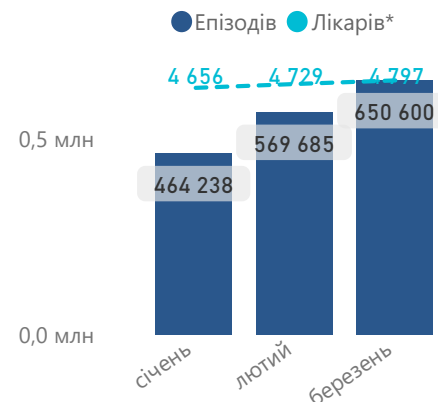
Надавачів	Лікарів	Пацієнтів
157	2 388	256 277



*лікарі, що створили звіти та спостереження

Епізоди

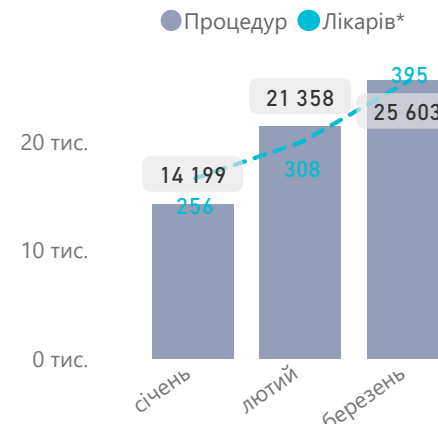
Надавачів	Лікарів	Пацієнтів
191	4 996	731 316



*лікарі, що створили епізоди

Процедури

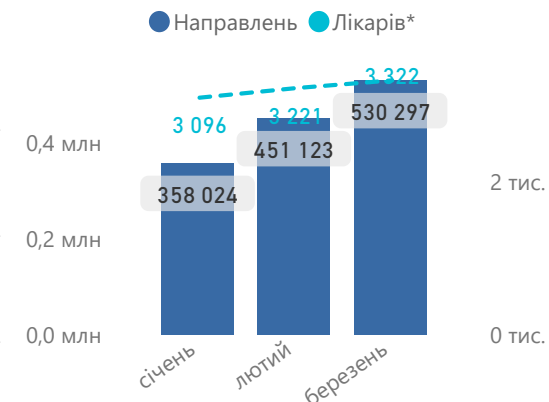
Надавачів	Лікарів	Пацієнтів
74	465	14 171



*лікарі, що створили процедури

Направлення

Надавачів	Лікарів	Пацієнтів
178	3 542	408 592



*лікарі, що створили направлення

Імунізації

Надавачів	Лікарів	Пацієнтів
88	533	16 156



*лікарі, що створили записи про імунізацію

*без врахування записів, які позначені помилковими



Херсонська область

Електронні медичні записи

Надавачів, які створили ЕМЗ

84

Лікарів, які створили ЕМЗ

1 807

Кількість створених ЕМЗ*

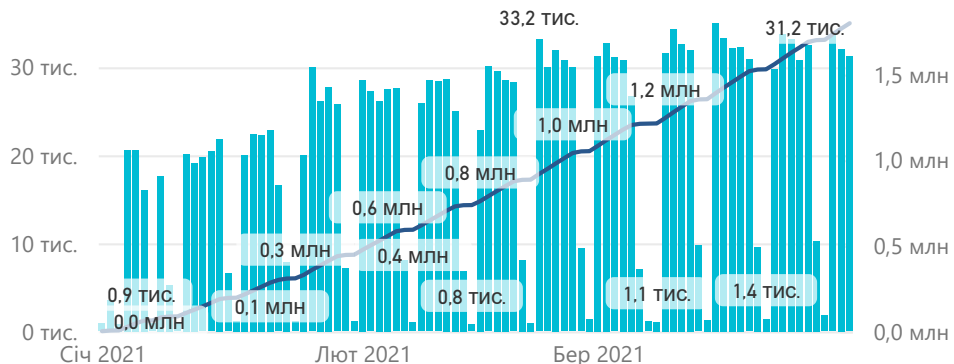
1 800 086

Кількість пацієнтів

277 573

Кількість створених ЕМЗ*

поденно

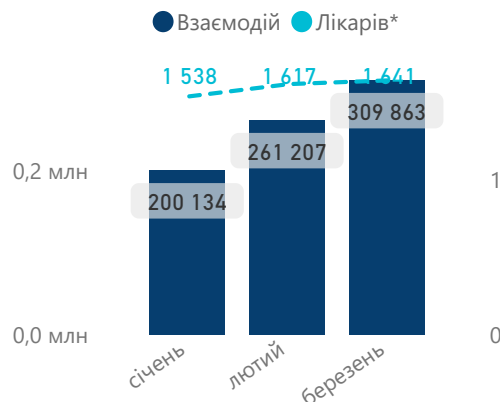


за видом



Взаємодії

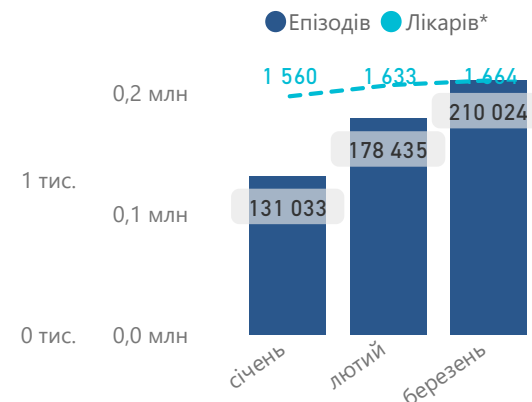
Надавачів	Лікарів	Пацієнтів
84	1 660	269 654



*лікарі, що створили взаємодії

Епізоди

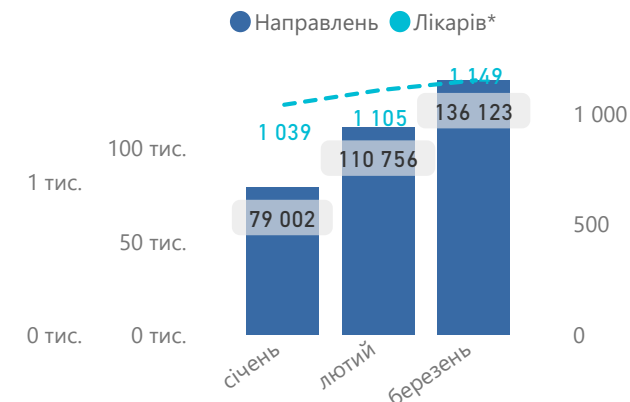
Надавачів	Лікарів	Пацієнтів
84	1 680	250 582



*лікарі, що створили епізоди

Направлення

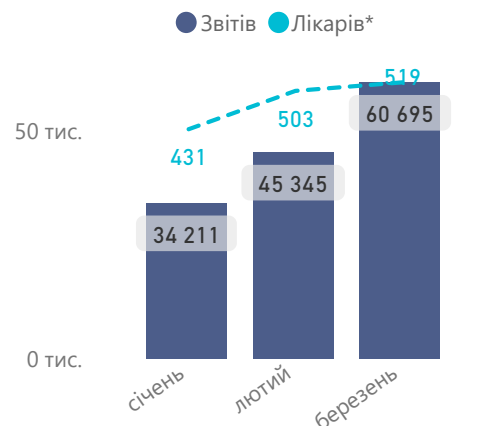
Надавачів	Лікарів	Пацієнтів
79	1 226	116 212



*лікарі, що створили направлення

Діагностичні звіти + спостереження

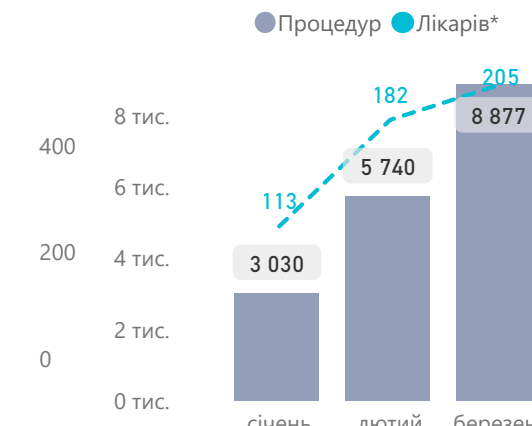
Надавачів	Лікарів	Пацієнтів
48	669	52 006



*лікарі, що створили звіти та спостереження

Процедури

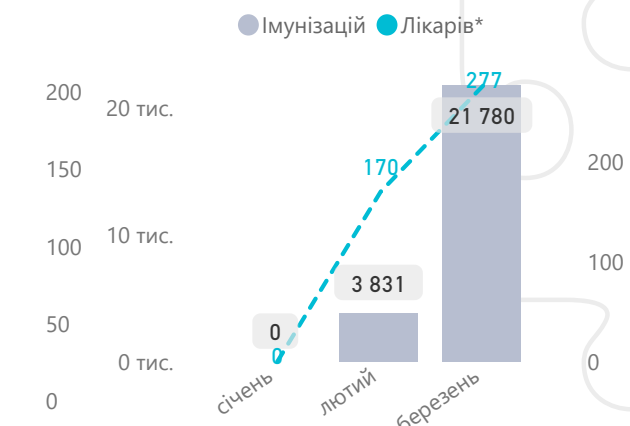
Надавачів	Лікарів	Пацієнтів
28	237	7 407



*лікарі, що створили процедури

Імунізації

Надавачів	Лікарів	Пацієнтів
39	294	13 253



*лікарі, що створили записи про імунізацію

*без врахування записів, які позначені помилковими



Хмельницька область

Електронні медичні записи

Надавачів, які створили ЕМЗ

102

Лікарів, які створили ЕМЗ

2 919

Кількість створених ЕМЗ*

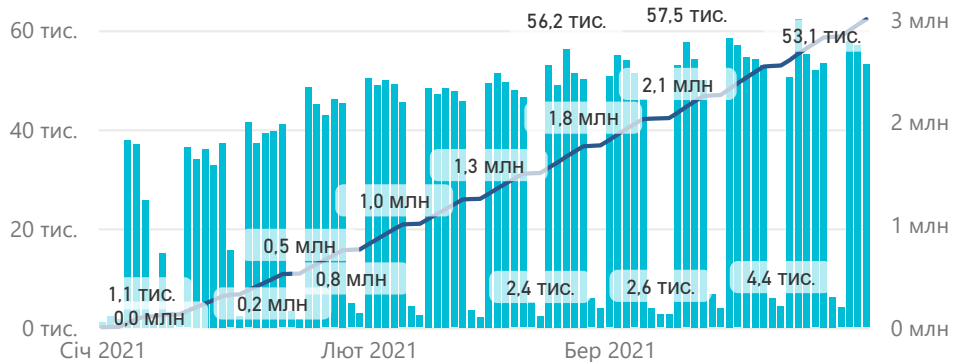
3 003 272

Кількість пацієнтів

364 174

Кількість створених ЕМЗ*

поденно



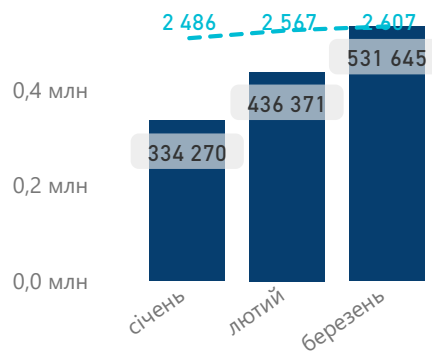
за видом



Взаємодії

Надавачів	Лікарів	Пацієнтів
102	2 669	359 306

● Взаємодій ● Лікарів*

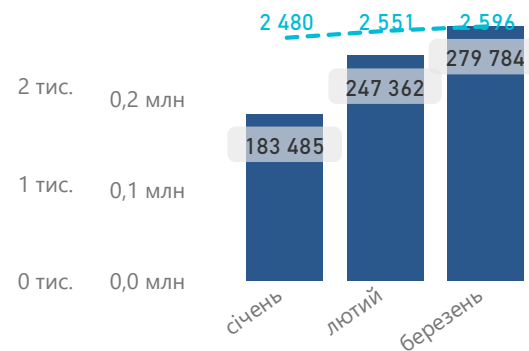


*лікарі, що створили взаємодії

Епізоди

Надавачів	Лікарів	Пацієнтів
102	2 670	325 451

● Епізодів ● Лікарів*

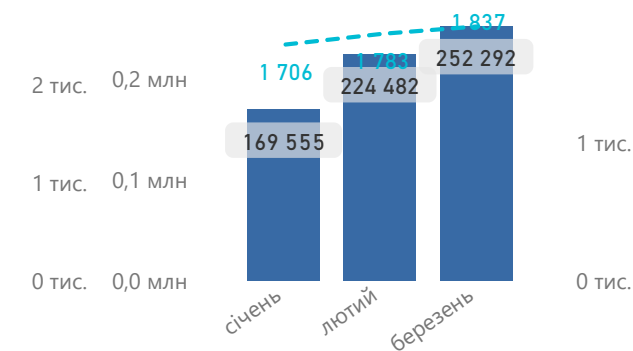


*лікарі, що створили епізоди

Направлення

Надавачів	Лікарів	Пацієнтів
97	1 933	177 763

● Направлень ● Лікарів*

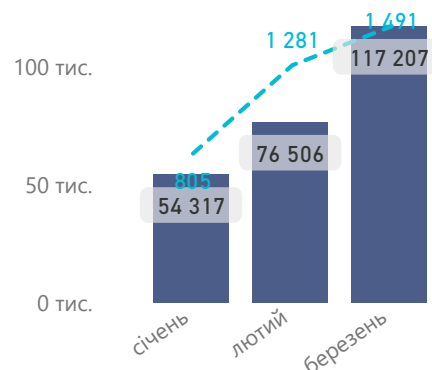


*лікарі, що створили направлення

Діагностичні звіти + спостереження

Надавачів	Лікарів	Пацієнтів
86	1 660	112 894

● Звітів ● Лікарів*

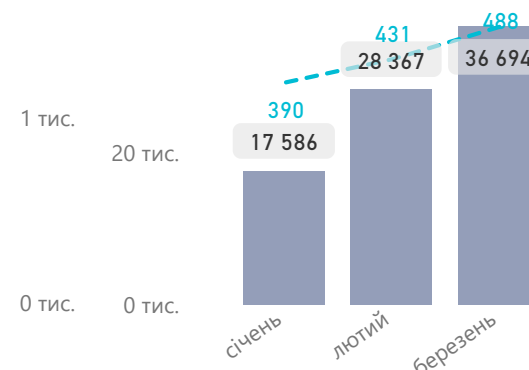


*лікарі, що створили звіти та спостереження

Процедури

Надавачів	Лікарів	Пацієнтів
36	558	22 416

● Процедур ● Лікарів*

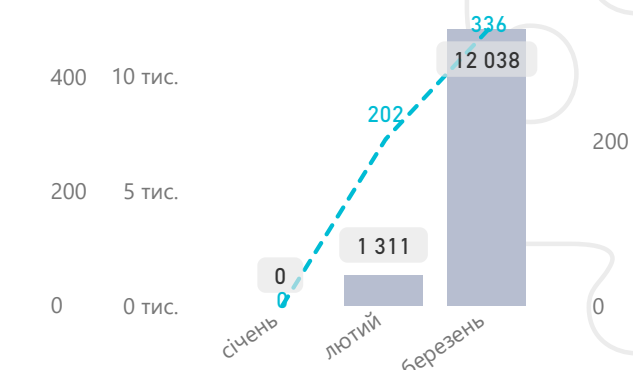


*лікарі, що створили процедури

Імунізації

Надавачів	Лікарів	Пацієнтів
49	377	10 431

● Імунізацій ● Лікарів*



*лікарі, що створили записи про імунізацію



Черкаська область

Електронні медичні записи

Надавачів, які створили ЕМЗ

94

Лікарів, які створили ЕМЗ

2 334

Кількість створених ЕМЗ*

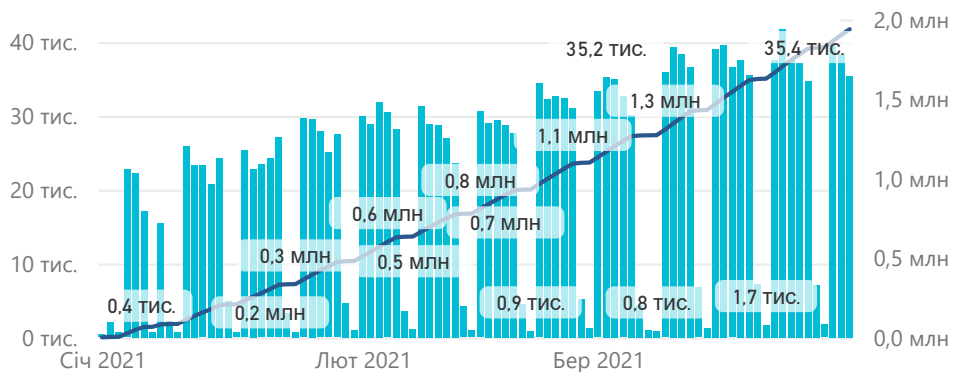
1 938 346

Кількість пацієнтів

275 244

Кількість створених ЕМЗ*

поденно



за видом



Взаємодії

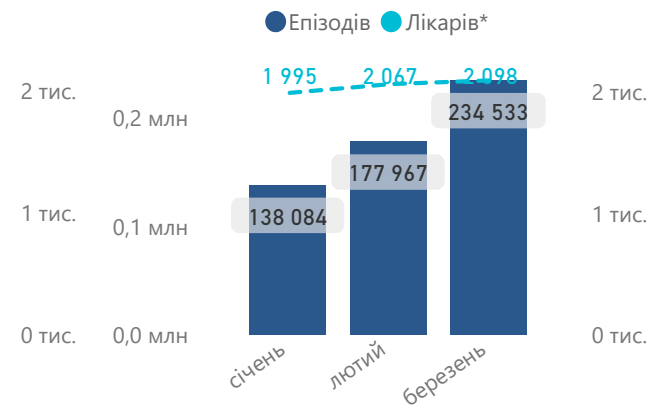
Надавачів	Лікарів	Пацієнтів
94	2 126	270 539



*лікарі, що створили взаємодії

Епізоди

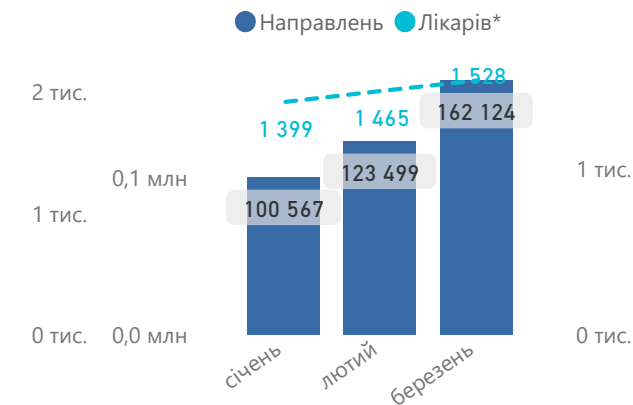
Надавачів	Лікарів	Пацієнтів
94	2 149	253 625



*лікарі, що створили епізоди

Направлення

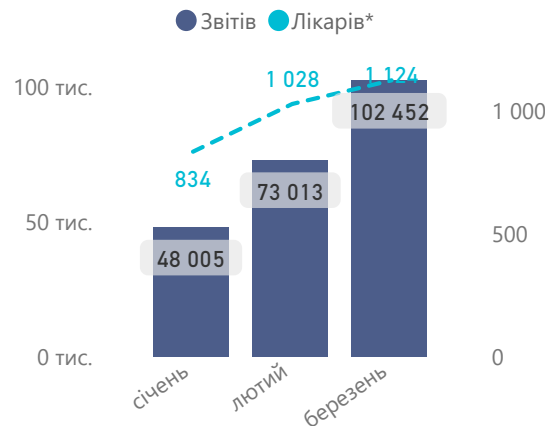
Надавачів	Лікарів	Пацієнтів
88	1 624	140 916



*лікарі, що створили направлення

Діагностичні звіти + спостереження

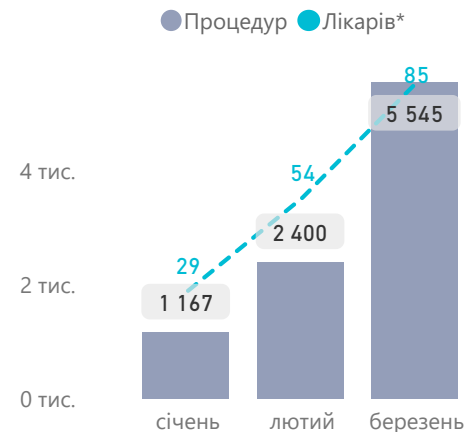
Надавачів	Лікарів	Пацієнтів
78	1 268	86 219



*лікарі, що створили звіти та спостереження

Процедури

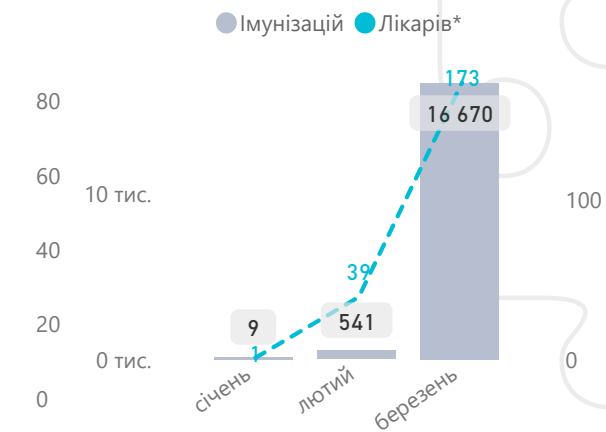
Надавачів	Лікарів	Пацієнтів
25	102	2 397



*лікарі, що створили процедури

Імунізації

Надавачів	Лікарів	Пацієнтів
41	185	13 882



*лікарі, що створили записи про імунізацію

*без врахування записів, які позначені помилковими



Чернівецька область

Електронні медичні записи

Надавачів, які створили ЕМЗ

91

Лікарів, які створили ЕМЗ

2 184

Кількість створених ЕМЗ*

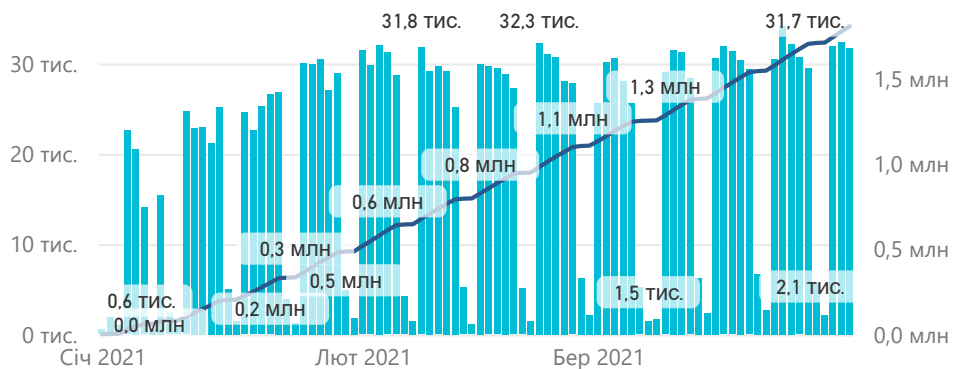
1 808 254

Кількість пацієнтів

234 141

Кількість створених ЕМЗ*

поденно

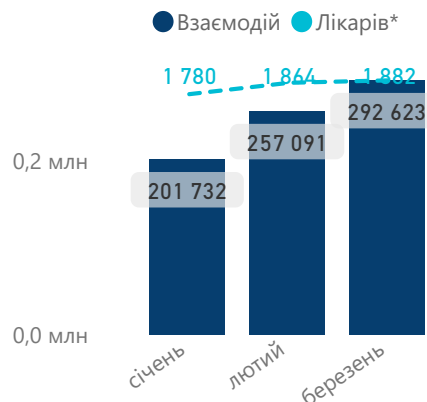


за видом



Взаємодії

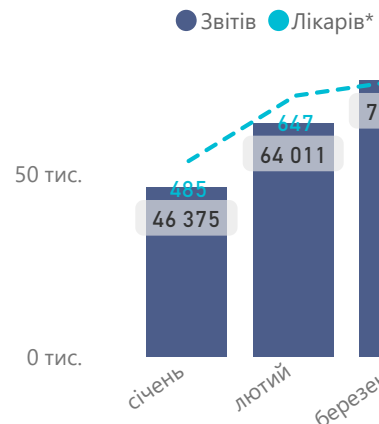
Надавачів	Лікарів	Пацієнтів
90	1 983	228 180



*лікарі, що створили взаємодії

Діагностичні звіти + спостереження

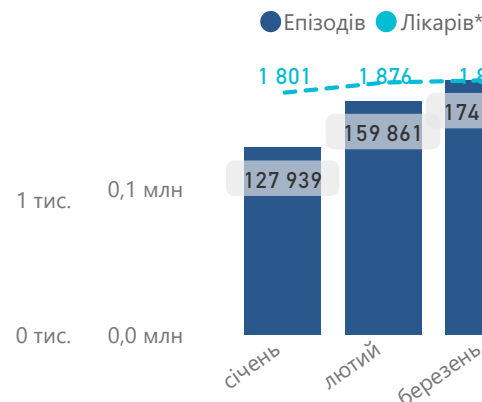
Надавачів	Лікарів	Пацієнтів
63	815	71 312



*лікарі, що створили звіти та спостереження

Епізоди

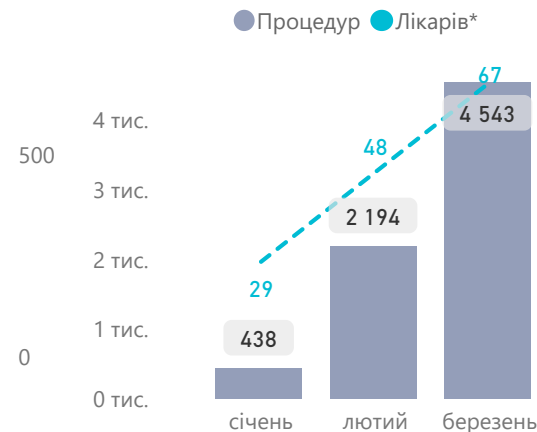
Надавачів	Лікарів	Пацієнтів
91	2 002	210 069



*лікарі, що створили епізоди

Процедури

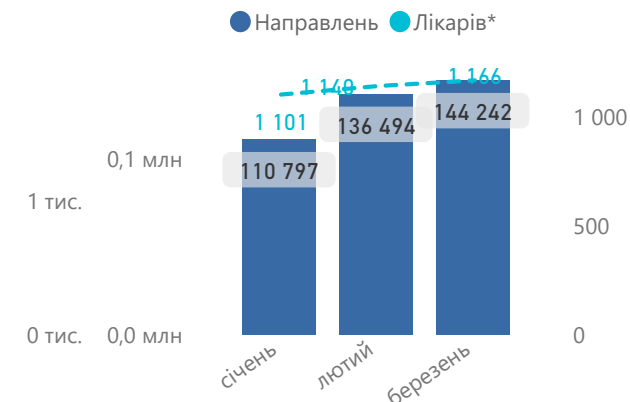
Надавачів	Лікарів	Пацієнтів
16	84	1 425



*лікарі, що створили процедури

Направлення

Надавачів	Лікарів	Пацієнтів
81	1 239	122 012



*лікарі, що створили направлення

Імунізації

Надавачів	Лікарів	Пацієнтів
43	154	6 305



*лікарі, що створили записи про імунізацію

*без врахування записів, які позначені помилковими



Чернігівська область

Електронні медичні записи

Надавачів, які створили ЕМЗ

83

Лікарів, які створили ЕМЗ

2 107

Кількість створених ЕМЗ*

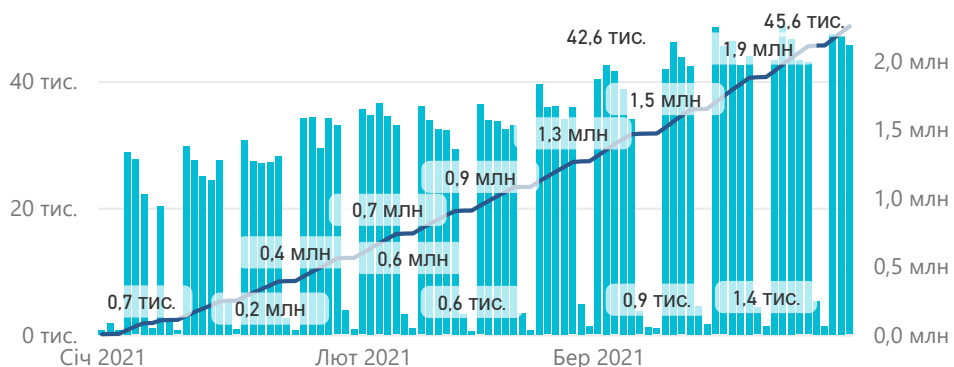
2 252 213

Кількість пацієнтів

292 585

Кількість створених ЕМЗ*

поденно



за видом



Взаємодії

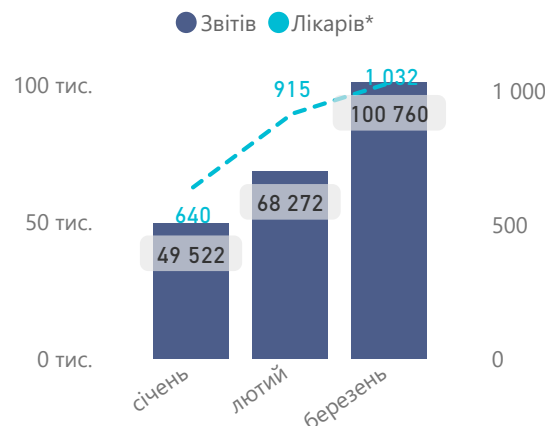
Надавачів	Лікарів	Пацієнтів
83	1 816	286 519



*лікарі, що створили взаємодії

Діагностичні звіти + спостереження

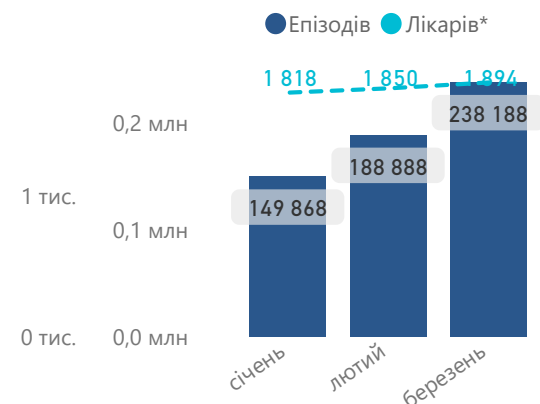
Надавачів	Лікарів	Пацієнтів
73	1 142	76 641



*лікарі, що створили звіти та спостереження

Епізоди

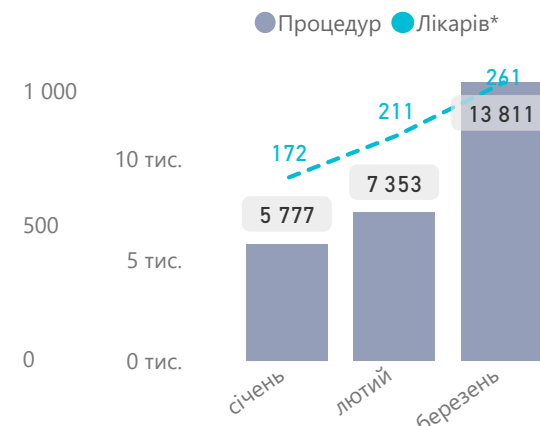
Надавачів	Лікарів	Пацієнтів
83	1 927	257 497



*лікарі, що створили епізоди

Процедури

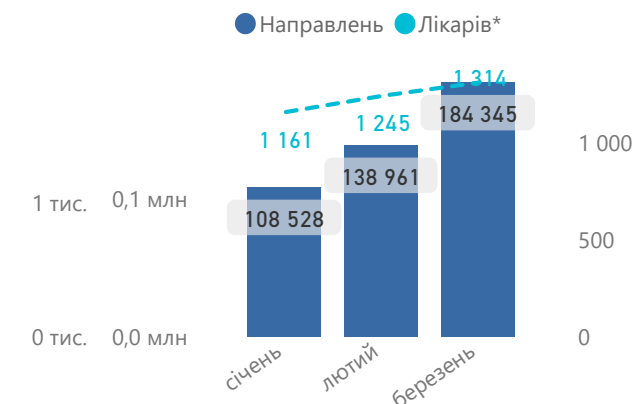
Надавачів	Лікарів	Пацієнтів
34	309	9 043



*лікарі, що створили процедури

Направлення

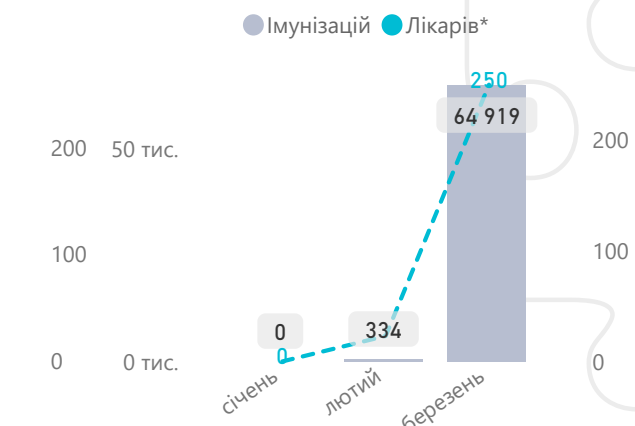
Надавачів	Лікарів	Пацієнтів
80	1 367	134 850



*лікарі, що створили направлення

Імунізації

Надавачів	Лікарів	Пацієнтів
42	251	13 282



*лікарі, що створили записи про імунізацію

Розділ V

Доступні ліки



Національна служба
здоров'я України



Україна

Доступні ліки: кількість місць відпуску е-рецептів

Аптек і
апт. пунктів

9 453

Комунальні

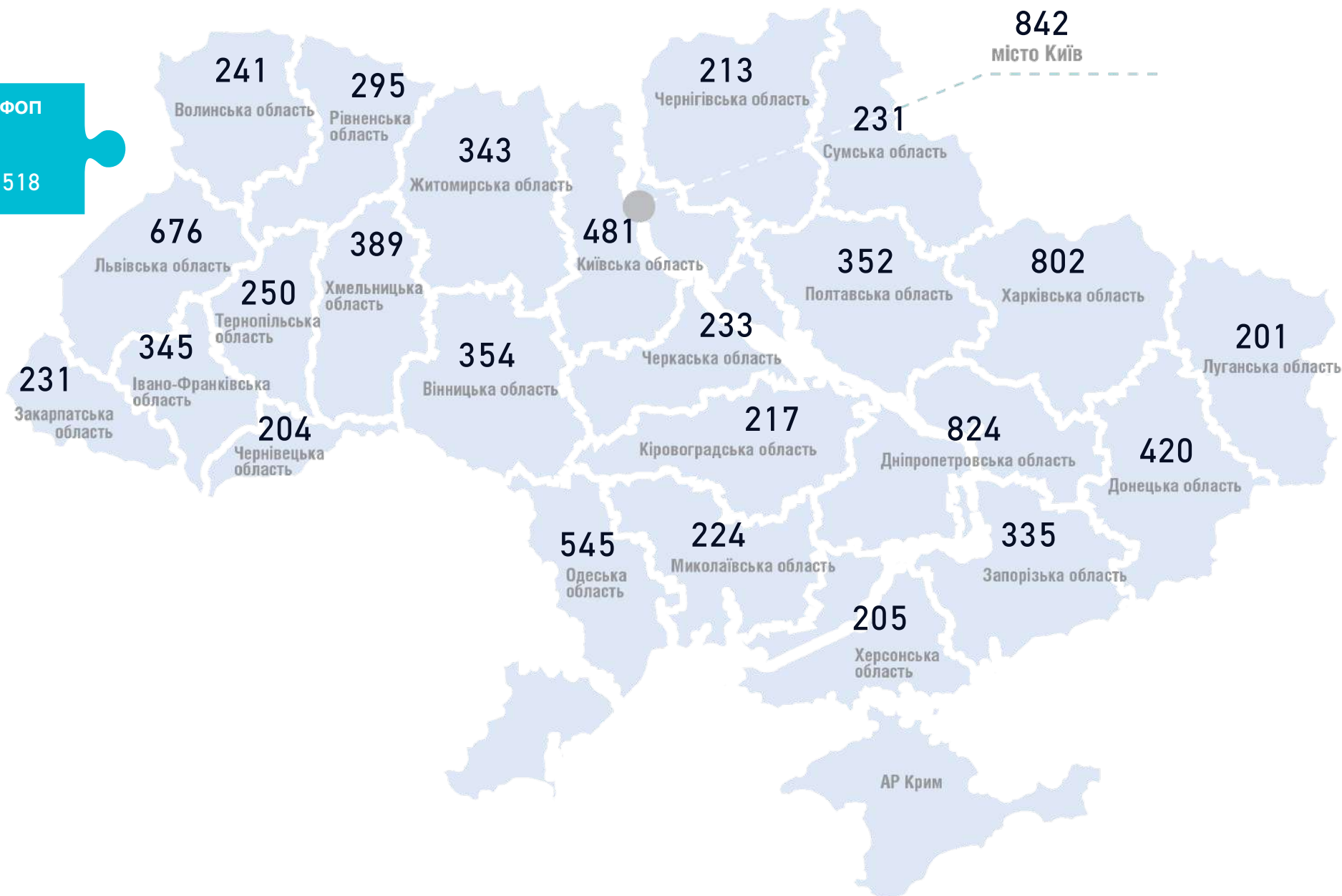
Приватні
(без ФОП)

ФОП

613

8 322

518





Україна

Доступні ліки: кількість виписаних е-рецептів за областями

Виписано рецептів

3 643 172

Погашено

83.9%

Комунальні

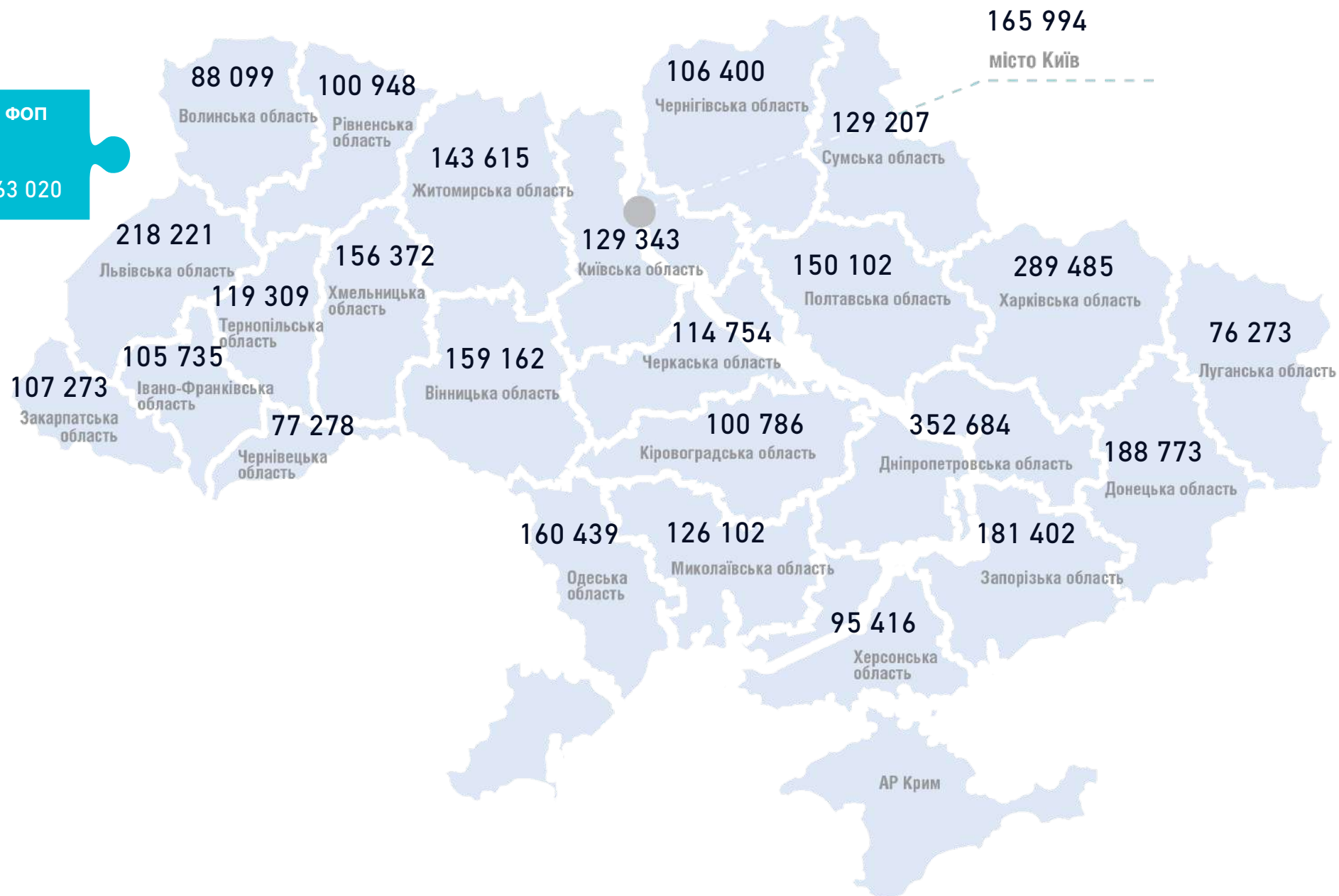
3 548 143

Приватні (без ФОП)

32 009

ФОП

63 020





Україна

Доступні ліки

Національна служба здоров'я України

*дані наведено за I квартал

Аптечних закладів

1 138

Середня вартість виписаних рецептів

80,9 ₴

ФОП

364

Приватні (без ФОП)

658

Комунальні

116

Пацієнтів отримало ліки

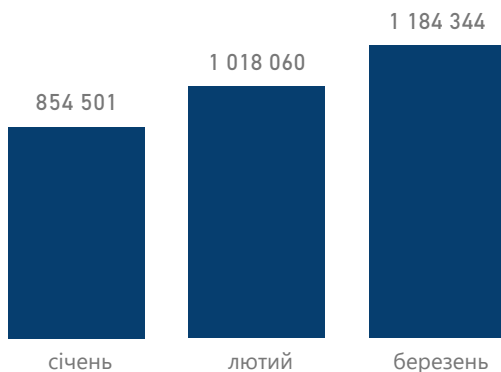
1 104 704



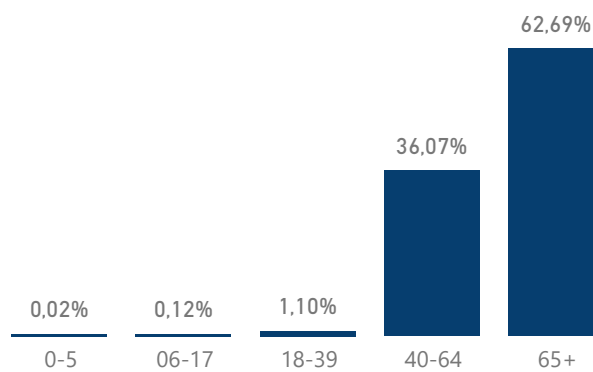
Розподіл погашених е-рецептів



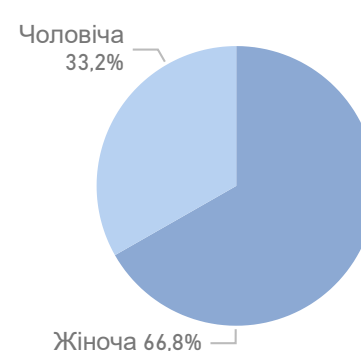
за місяцями



за віковими групами пацієнтів



за статтю пацієнтів



за групами захворювань



Оплати аптечним закладам

Форма власності	Січень 2021 р.	Лютий 2021 р.	Березень 2021 р.	Усього за квартал
Приватна (без ФОП)	76 738 418 ₴	67 415 067 ₴	76 622 878 ₴	220 776 363 ₴
Комунальна	11 161 360 ₴	9 445 853 ₴	10 107 858 ₴	30 715 072 ₴
ФОП	6 222 013 ₴	5 978 239 ₴	6 717 618 ₴	18 917 870 ₴
Усього	94 121 792 ₴	82 839 159 ₴	93 448 354 ₴	270 409 304 ₴

К-сть аптечних закладів, к-сть аптек та аптечних пунктів (активних підрозділів у договорі) наведено станом на 31.03.21; Оплати наведено за місцем реєстрації юридичної особи

ФОП	18,918 млн₴
Приватні (без ФОП)	220,776 млн₴
Комунальні	30,715 млн₴
Усього	270,409 млн₴



Аптечних закладів

54

Середня вартість виписаних рецептів

77,5 ₴

ФОП

28

Приватні (без ФОП)

16

Комунальні

10

Пацієнтів отримало ліки

46 486



Форма власності

● Приватна (без ФОП)

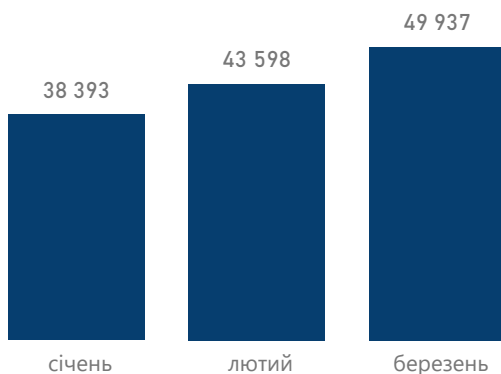
● ФОП

● Комунальна

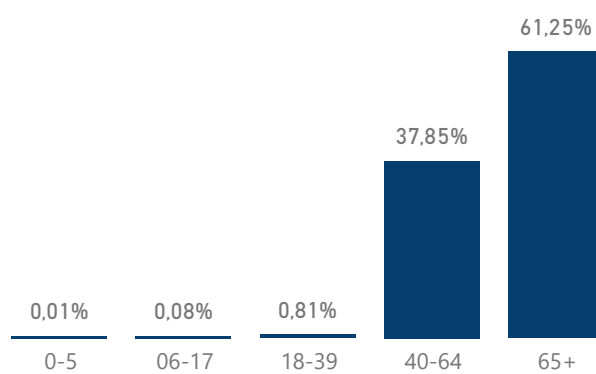


Розподіл погашених е-рецептів

за місяцями



за віковими групами пацієнтів



за статтю пацієнтів



за групами захворювань



Оплати аптечним закладам

Форма власності	Січень 2021 р.	Лютий 2021 р.	Березень 2021 р.	Усього за квартал
Приватна (без ФОП)	2 475 172 ₴	2 131 756 ₴	2 263 797 ₴	6 870 726 ₴
ФОП	592 206 ₴	555 785 ₴	617 511 ₴	1 765 501 ₴
Комунальна	285 910 ₴	251 764 ₴	271 308 ₴	808 982 ₴
Усього	3 353 288 ₴	2 939 305 ₴	3 152 616 ₴	9 445 209 ₴

К-сть аптечних закладів, к-сть аптек та аптечних пунктів (активних підрозділів у договорі) наведено станом на 31.03.21; Оплати наведено за місцем реєстрації юридичної особи

ФОП	1,766 млн₴	Приватні (без ФОП)	6,871 млн₴
Комунальні	808,982 тис.₴	Усього	9,445 млн₴



Аптечних закладів

14

Середня вартість виписаних рецептів

89,1 ₴

ФОП

2

Приватні (без ФОП)

9

Комунальні

3

Пацієнтів отримало ліки

30 743

Комунальна 35

ФОП 7

К-сть аптек і аптечних пунктів

241

Приватна (без ФОП) 199

Форма власності

● Приватна (без ФОП)

● Комунальна

● ФОП

Комунальна 19 196

ФОП 2 468

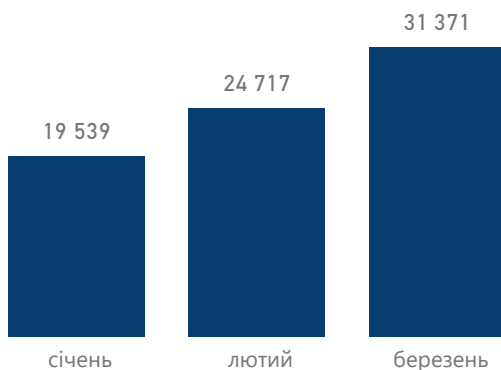
Погашено е-рецептів

75 627

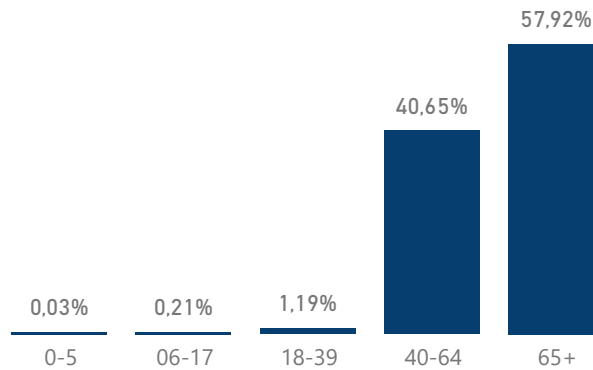
Приватна (без ФОП) 53 963

Розподіл погашених е-рецептів

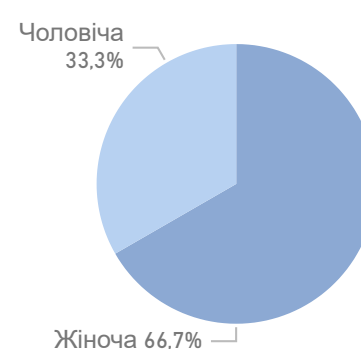
за місяцями



за віковими групами пацієнтів



за статтю пацієнтів



за групами захворювань



Оплати аптечним закладам

Форма власності	Січень 2021 р.	Лютий 2021 р.	Березень 2021 р.	Усього за квартал
Комунальна	646 021 ₴	518 421 ₴	644 641 ₴	1 809 083 ₴
Приватна (без ФОП)	541 641 ₴	532 236 ₴	629 790 ₴	1 703 667 ₴
ФОП	32 668 ₴	22 017 ₴	27 886 ₴	82 571 ₴
Усього	1 220 331 ₴	1 072 674 ₴	1 302 317 ₴	3 595 322 ₴

К-сть аптечних закладів, к-сть аптек та аптечних пунктів (активних підрозділів у договорі) наведено станом на 31.03.21; Оплати наведено за місцем реєстрації юридичної особи

ФОП	Приватні (без ФОП)	Комунальні	Усього
82,571 тис.₴	1,704 млн₴	1,809 млн₴	3,595 млн₴



Дніпропетровська область

Доступні ліки

Аптечних закладів

72

Середня вартість виписаних рецептів

81,3 ₴

ФОП

14

Приватні (без ФОП)

55

Комунальні

3

Пацієнтів отримало ліки

94 772



Форма власності

● Приватна (без ФОП)

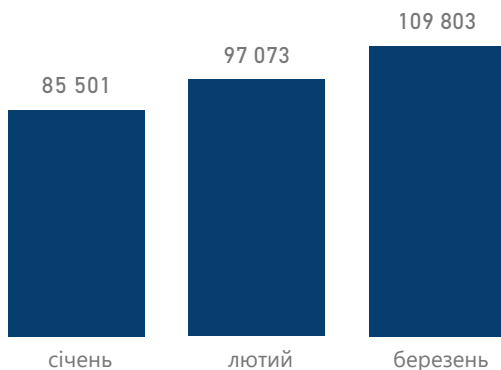
● Комунальна

● ФОП

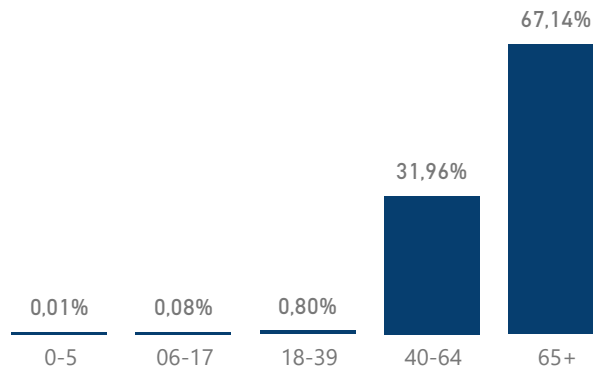


Розподіл погашених е-рецептів

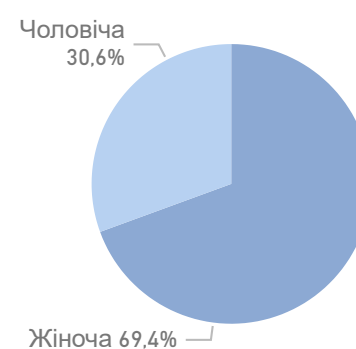
за місяцями



за віковими групами пацієнтів



за статтю пацієнтів



за групами захворювань



Оплати аптечним закладам

Форма власності	Січень 2021 р.	Лютий 2021 р.	Березень 2021 р.	Усього за квартал
Приватна (без ФОП)	8 952 029 ₴	7 578 655 ₴	8 326 055 ₴	24 856 739 ₴
Комунальна	1 978 753 ₴	1 366 838 ₴	1 345 767 ₴	4 691 358 ₴
ФОП	280 453 ₴	274 158 ₴	261 523 ₴	816 133 ₴
Усього	11 211 235 ₴	9 219 651 ₴	9 933 344 ₴	30 364 230 ₴

К-сть аптечних закладів, к-сть аптек та аптечних пунктів (активних підрозділів у договорі) наведено станом на 31.03.21; Оплати наведено за місцем реєстрації юридичної особи

ФОП	Приватні (без ФОП)	Комунальні	Усього
816,133 тис.₴	24,857 млн₴	4,691 млн₴	30,364 млн₴



Донецька область

Доступні ліки

Аптечних закладів

35

Середня вартість виписаних рецептів

93,6 ₴

ФОП

Приватні (без ФОП)

Комунальні

9

24

2

Пацієнтів отримало ліки

55 392

Комунальна 20

ФОП 17

К-сть аптек і аптечних пунктів

420

Приватна (без ФОП) 383

Форма власності

● Приватна (без ФОП)

● Комунальна

● ФОП

ФОП 8 764

Комунальна 5 396

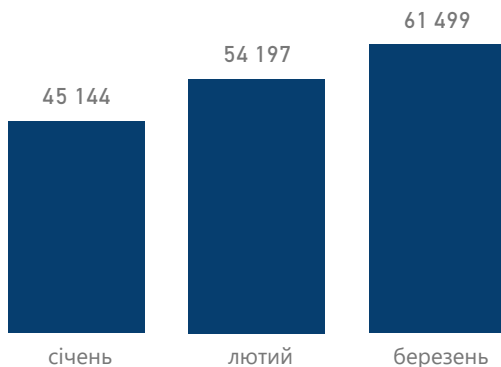
Погашено е-рецептів

160 840

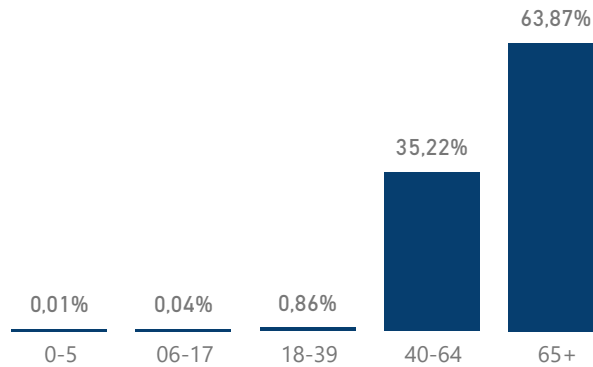
Приватна (без ФОП) 146 680

Розподіл погашених е-рецептів

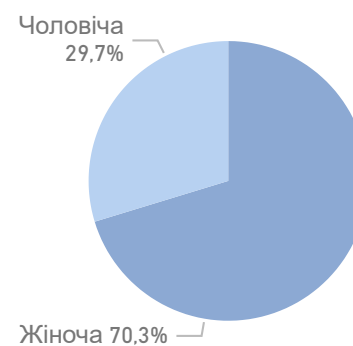
за місяцями



за віковими групами пацієнтів



за статтю пацієнтів



за групами захворювань



Оплати аптечним закладам

Форма власності	Січень 2021 р.	Лютий 2021 р.	Березень 2021 р.	Усього за квартал
Приватна (без ФОП)	2 842 627 ₴	2 416 251 ₴	2 675 019 ₴	7 933 896 ₴
Комунальна	164 211 ₴	211 640 ₴	219 597 ₴	595 448 ₴
ФОП	169 511 ₴	189 896 ₴	216 449 ₴	575 856 ₴
Усього	3 176 348 ₴	2 817 786 ₴	3 111 066 ₴	9 105 200 ₴

ФОП	Приватні (без ФОП)	Комунальні
575,856 тис.₴	7,934 млн₴	595,448 тис.₴
	Усього	
	9,105 млн₴	



Аптечних закладів

41

Середня вартість виписаних рецептів

73,9 ₴

ФОП

18

Приватні (без ФОП)

13

Комунальні

10

Пацієнтів отримало ліки

44 625



Форма власності

● Приватна (без ФОП)

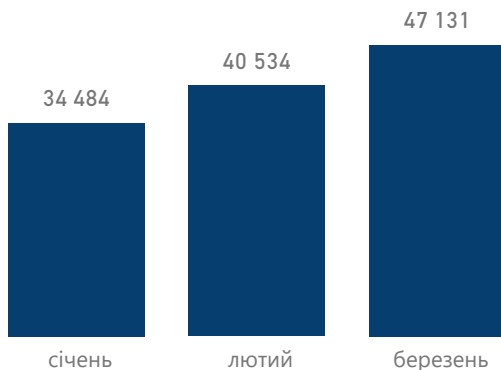
● ФОП

● Комунальна

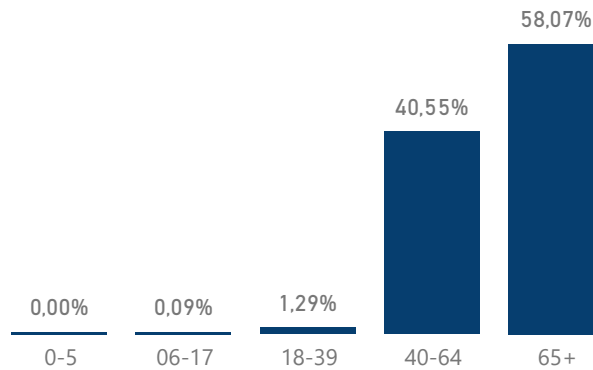


Розподіл погашених е-рецептів

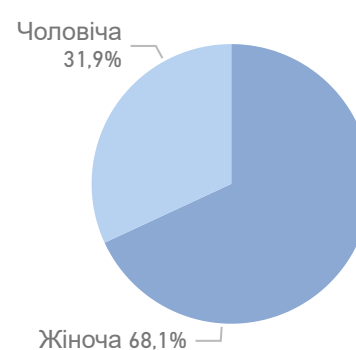
за місяцями



за віковими групами пацієнтів



за статтю пацієнтів



за групами захворювань



Оплати аптечним закладам

Форма власності	Січень 2021 р.	Лютий 2021 р.	Березень 2021 р.	Усього за квартал
Приватна (без ФОП)	1 132 946 ₴	1 043 941 ₴	1 204 075 ₴	3 380 962 ₴
Комунальна	458 533 ₴	399 044 ₴	419 856 ₴	1 277 433 ₴
ФОП	187 807 ₴	153 751 ₴	186 022 ₴	527 579 ₴
Усього	1 779 285 ₴	1 596 736 ₴	1 809 953 ₴	5 185 974 ₴

ФОП	527,579 тис.₴	Приватні (без ФОП)	3,381 млн₴
Комунальні	1,277 млн₴	Усього	5,186 млн₴



Аптечних закладів

49

Середня вартість виписаних рецептів

87,3 ₴

ФОП

33

Приватні (без ФОП)

14

Комунальні

2

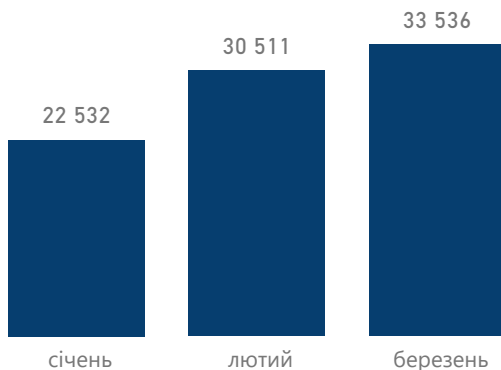
Пацієнтів отримало ліки

33 736

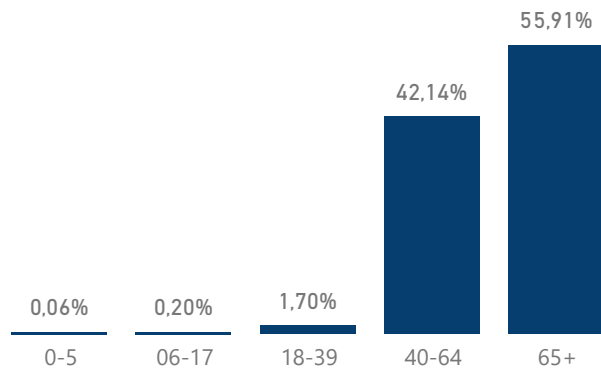


Розподіл погашених е-рецептів

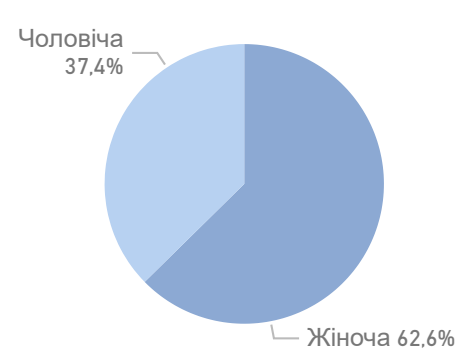
за місяцями



за віковими групами пацієнтів



за статтю пацієнтів



за групами захворювань



Оплати аптечним закладам

Форма власності	Січень 2021 р.	Лютий 2021 р.	Березень 2021 р.	Усього за квартал
Приватна (без ФОП)	1 760 579 ₴	1 678 457 ₴	1 738 727 ₴	5 177 764 ₴
ФОП	507 230 ₴	568 085 ₴	691 497 ₴	1 766 811 ₴
Комунальна	15 073 ₴	34 710 ₴	28 363 ₴	78 145 ₴
Усього	2 282 882 ₴	2 281 251 ₴	2 458 587 ₴	7 022 720 ₴

К-сть аптечних закладів, к-сть аптек та аптечних пунктів (активних підрозділів у договорі) наведено станом на 31.03.21; Оплати наведено за місцем реєстрації юридичної особи

ФОП	1,767 млн₴	Приватні (без ФОП)	5,178 млн₴
Комунальні	78,145 тис.₴	Усього	7,023 млн₴



Аптечних закладів

45

Середня вартість виписаних рецептів

97,4 ₴

ФОП

12

Приватні (без ФОП)

26

Комунальні

7

Пацієнтів отримало ліки

58 109



Форма власності

● Приватна (без ФОП)

● ФОП

● Комунальна

Комунальна 15 756

ФОП 15 877

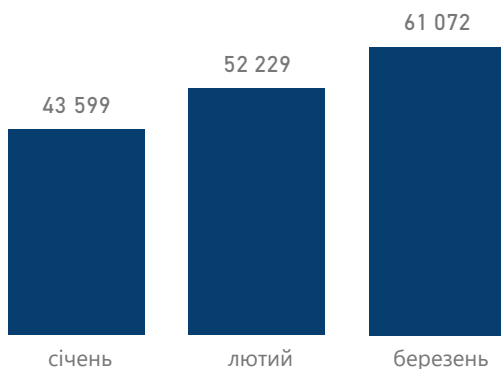
Погашено е-рецептів

156 900

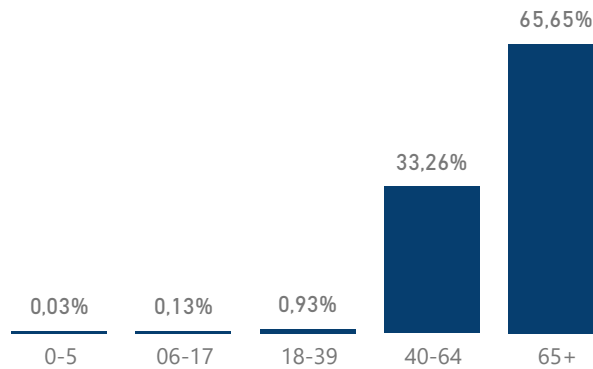
Приватна (без ФОП) 125 267

Розподіл погашених е-рецептів

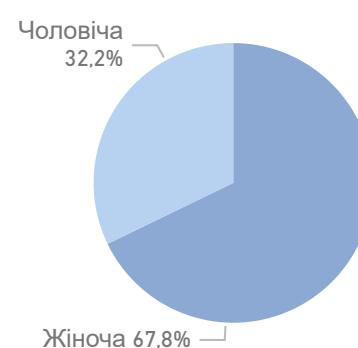
за місяцями



за віковими групами пацієнтів



за статтю пацієнтів



за групами захворювань



Оплати аптечним закладам

Форма власності	Січень 2021 р.	Лютий 2021 р.	Березень 2021 р.	Усього за квартал
Приватна (без ФОП)	4 327 473 ₴	3 710 143 ₴	4 172 454 ₴	12 210 070 ₴
Комунальна	445 079 ₴	525 495 ₴	571 356 ₴	1 541 931 ₴
ФОП	437 221 ₴	397 879 ₴	511 060 ₴	1 346 160 ₴
Усього	5 209 772 ₴	4 633 518 ₴	5 254 871 ₴	15 098 161 ₴

К-сть аптечних закладів, к-сть аптек та аптечних пунктів (активних підрозділів у договорі) наведено станом на 31.03.21; Оплати наведено за місцем реєстрації юридичної особи

ФОП	Приватні (без ФОП)	Комунальні	Усього
1,346 млн₴	12,210 млн₴	1,542 млн₴	15,098 млн₴



Івано-Франківська область

Доступні ліки

Аптечних закладів

55

Середня вартість виписаних рецептів

79,2 ₴

ФОП

27

Приватні (без ФОП)

22

Комунальні

6

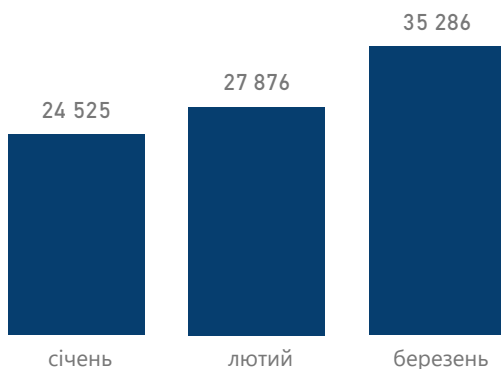
Пацієнтів отримало ліки

35 140

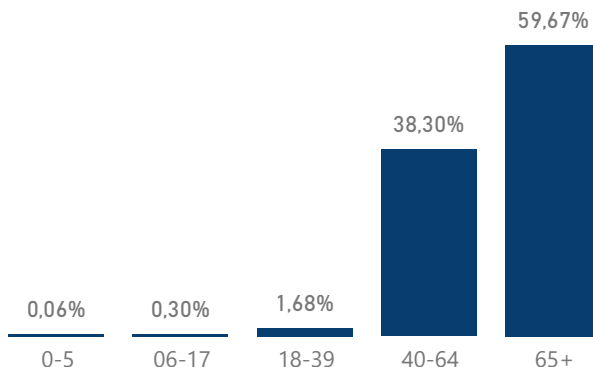


Розподіл погашених е-рецептів

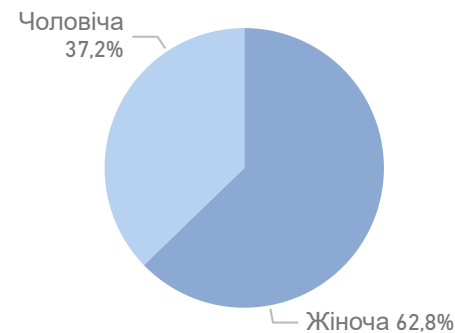
за місяцями



за віковими групами пацієнтів



за статтю пацієнтів



за групами захворювань



Оплати аптечним закладам

Форма власності	Січень 2021 р.	Лютий 2021 р.	Березень 2021 р.	Усього за квартал
Приватна (без ФОП)	2 132 581 ₴	1 752 097 ₴	1 992 499 ₴	5 877 177 ₴
ФОП	389 751 ₴	353 580 ₴	429 014 ₴	1 172 344 ₴
Комунальна	177 051 ₴	166 649 ₴	201 672 ₴	545 372 ₴
Усього	2 699 383 ₴	2 272 326 ₴	2 623 185 ₴	7 594 893 ₴

К-сть аптечних закладів, к-сть аптек та аптечних пунктів (активних підрозділів у договорі) наведено станом на 31.03.21; Оплати наведено за місцем реєстрації юридичної особи

ФОП	Приватні (без ФОП)	Усього
1,172 млн₴	5,877 млн₴	
Комунальні	545,372 тис.₴	7,595 млн₴



Аптечних закладів

57

Середня вартість виписаних рецептів

86,4 ₴

ФОП

9

Приватні (без ФОП)

34

Комунальні

14

Пацієнтів отримало ліки

40 037

Комунальна 40

ФОП 13

К-сть аптек і аптечних пунктів

481

Приватна (без ФОП) 428

Форма власності

● Приватна (без ФОП)

● Комунальна

● ФОП

Комунальна 16 875

ФОП 1 233

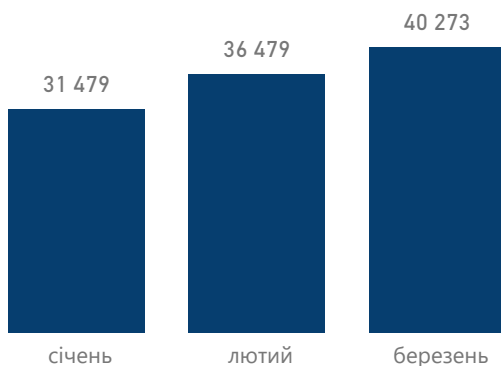
Погашено е-рецептів

108 231

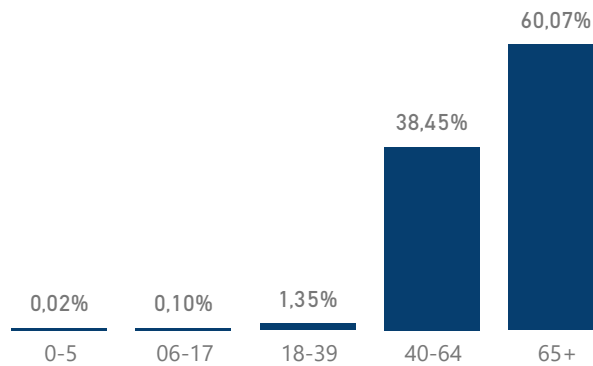
Приватна (без ФОП) 90 123

Розподіл погашених е-рецептів

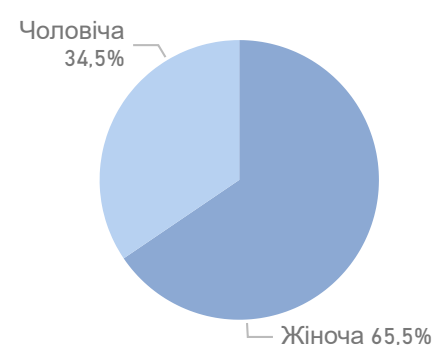
за місяцями



за віковими групами пацієнтів



за статтю пацієнтів



за групами захворювань



Оплати аптечним закладам

Форма власності	Січень 2021 р.	Лютий 2021 р.	Березень 2021 р.	Усього за квартал
Приватна (без ФОП)	3 248 917 ₴	2 822 188 ₴	2 954 063 ₴	9 025 168 ₴
Комунальна	571 088 ₴	601 587 ₴	591 185 ₴	1 763 860 ₴
ФОП	29 660 ₴	38 714 ₴	38 410 ₴	106 785 ₴
Усього	3 849 665 ₴	3 462 489 ₴	3 583 659 ₴	10 895 813 ₴

К-сть аптечних закладів, к-сть аптек та аптечних пунктів (активних підрозділів у договорі) наведено станом на 31.03.21; Оплати наведено за місцем реєстрації юридичної особи

ФОП	Приватні (без ФОП)	Комунальні	Усього
106,785 тис.₴	9,025 млн₴	1,764 млн₴	10,896 млн₴



Аптечних закладів

20

Середня вартість виписаних рецептів

76,5 ₴

ФОП

Приватні (без ФОП)

Комунальні

7

11

2

Пацієнтів отримало ліки

26 594



Форма власності

● Приватна (без ФОП)

● ФОП

● Комунальна

Комунальна 2 817

ФОП 2 718

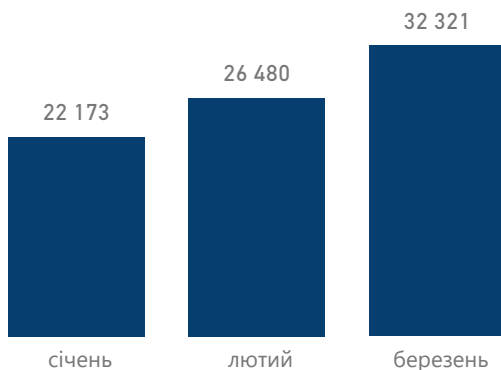
Погашено е-рецептів

80 974

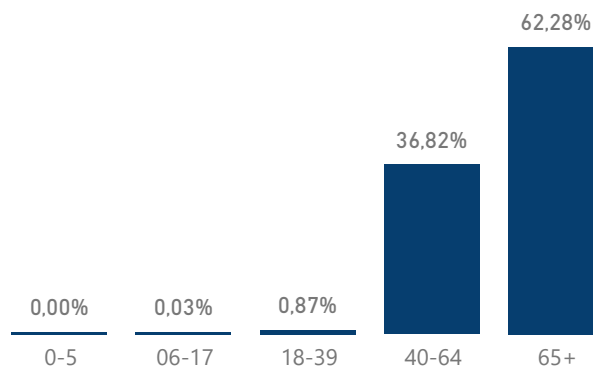
Приватна (без ФОП) 75 439

Розподіл погашених е-рецептів

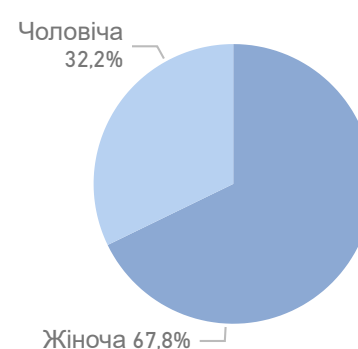
за місяцями



за віковими групами пацієнтів



за статтю пацієнтів



за групами захворювань



Оплати аптечним закладам

Форма власності	Січень 2021 р.	Лютий 2021 р.	Березень 2021 р.	Усього за квартал
Приватна (без ФОП)	1 212 725 ₴	1 086 283 ₴	1 212 045 ₴	3 511 053 ₴
Комунальна	77 847 ₴	64 749 ₴	82 444 ₴	225 040 ₴
ФОП	75 415 ₴	62 638 ₴	75 040 ₴	213 094 ₴
Усього	1 365 988 ₴	1 213 669 ₴	1 369 530 ₴	3 949 187 ₴

К-сть аптечних закладів, к-сть аптек та аптечних пунктів (активних підрозділів у договорі) наведено станом на 31.03.21; Оплати наведено за місцем реєстрації юридичної особи

ФОП	Приватні (без ФОП)	Усього
213,094 тис.₴	3,511 млн₴	3,949 млн₴
Комунальні		
225,040 тис.₴		



Аптечних закладів

11

Середня вартість виписаних рецептів

78,5 ₴

ФОП

Приватні (без ФОП)

Комунальні

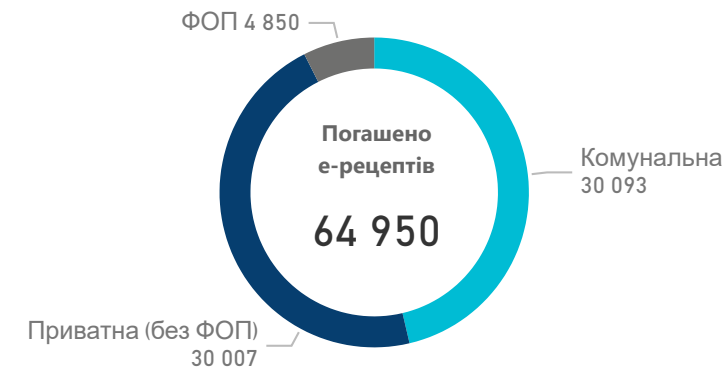
7

3

1

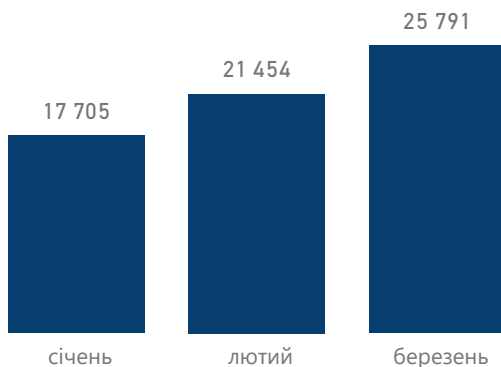
Пацієнтів отримало ліки

24 037

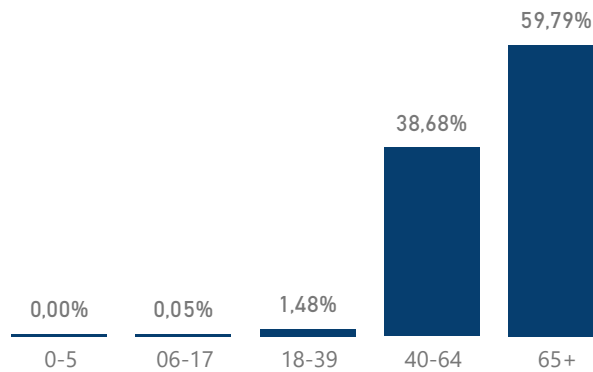


Розподіл погашених е-рецептів

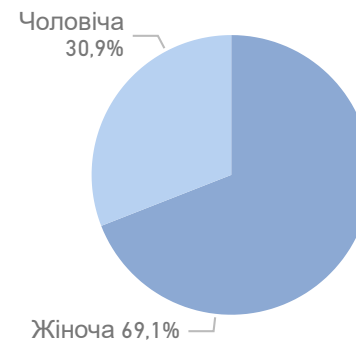
за місяцями



за віковими групами пацієнтів



за статтю пацієнтів



за групами захворювань



Оплати аптечним закладам

Форма власності	Січень 2021 р.	Лютий 2021 р.	Березень 2021 р.	Усього за квартал
Комунальна	967 001 ₴	775 300 ₴	786 684 ₴	2 528 985 ₴
Приватна (без ФОП)	296 923 ₴	282 256 ₴	326 647 ₴	905 827 ₴
ФОП	141 639 ₴	150 116 ₴	158 018 ₴	449 772 ₴
Усього	1 405 563 ₴	1 207 672 ₴	1 271 349 ₴	3 884 585 ₴

К-сть аптечних закладів, к-сть аптек та аптечних пунктів (активних підрозділів у договорі) наведено станом на 31.03.21; Оплати наведено за місцем реєстрації юридичної особи

ФОП	Приватні (без ФОП)	Усього
449,772 тис.₴	905,827 тис.₴	
Комунальні	Усього	
2,529 млн₴	3,885 млн₴	



Аптечних закладів

97

Середня вартість виписаних рецептів

72,1 ₴

ФОП

26

Приватні (без ФОП)

65

Комунальні

6

Пацієнтів отримало ліки

73 035

ФОП 36

Комунальна 7

К-сть аптек і аптечних пунктів

676

Приватна (без ФОП) 633

Форма власності

● Приватна (без ФОП)

● ФОП

● Комунальна

ФОП 9 829

Комунальна 2 558

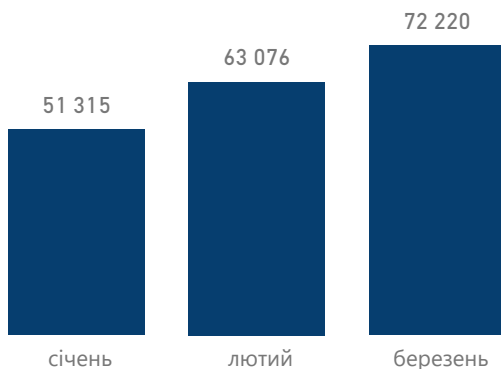
Погашено е-рецептів

186 611

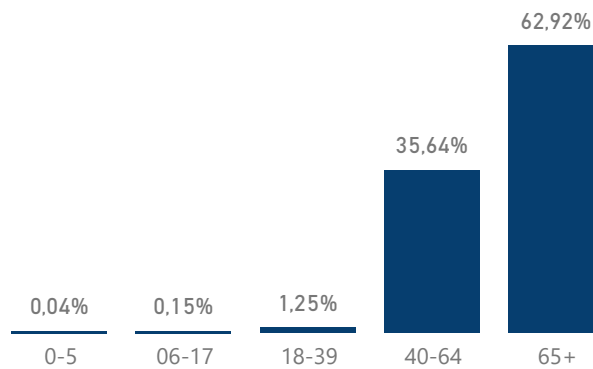
Приватна (без ФОП) 174 224

Розподіл погашених е-рецептів

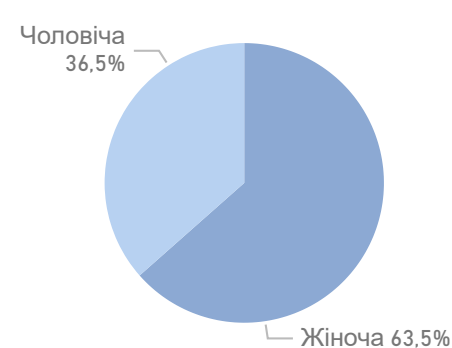
за місяцями



за віковими групами пацієнтів



за статтю пацієнтів



за групами захворювань



Оплати аптечним закладам

Форма власності	Січень 2021 р.	Лютий 2021 р.	Березень 2021 р.	Усього за квартал
Приватна (без ФОП)	13 404 356 ₴	11 795 907 ₴	13 817 948 ₴	39 018 211 ₴
ФОП	293 408 ₴	264 241 ₴	306 832 ₴	864 481 ₴
Комунальна	81 346 ₴	72 522 ₴	63 517 ₴	217 385 ₴
Усього	13 779 110 ₴	12 132 670 ₴	14 188 297 ₴	40 100 077 ₴

К-сть аптечних закладів, к-сть аптек та аптечних пунктів (активних підрозділів у договорі) наведено станом на 31.03.21; Оплати наведено за місцем реєстрації юридичної особи

ФОП	Приватні (без ФОП)	Комунальні
864,481 тис.₴	39,018 млн₴	217,385 тис.₴
	Усього	
	40,100 млн₴	



м. Київ

Доступні ліки

Національна служба здоров'я України

*дані наведено за I квартал

Аптечних закладів

82

Середня вартість
виписаних рецептів

105,2 ₴

ФОП

Приватні
(без ФОП)

Комунальні

1

80

1

Пацієнтів
отримало ліки

57 786

Комунальна 75



Приватна (без ФОП)
767

Форма власності

● Приватна (без ФОП)

● Комунальна

● ФОП

Комунальна
53 089



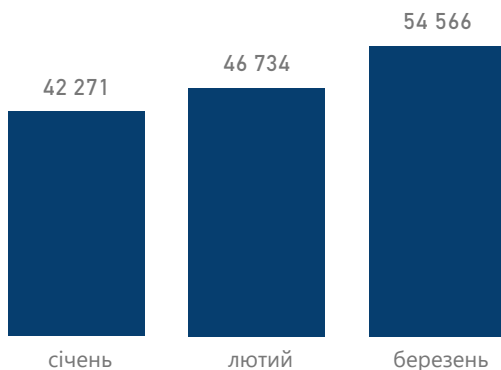
Погашено
е-рецептів

143 571

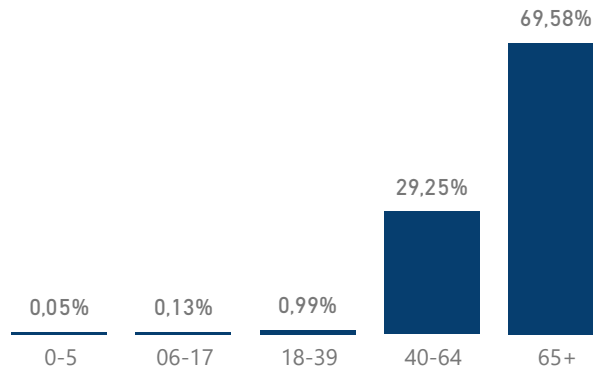
Приватна (без ФОП)
90 482

Розподіл погашених е-рецептів

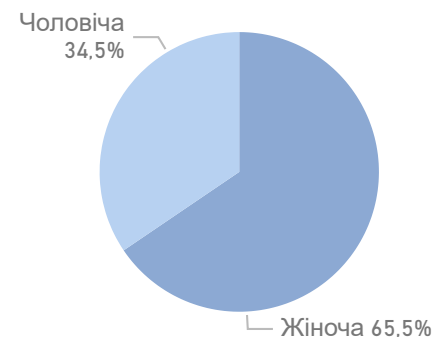
за місяцями



за віковими групами пацієнтів



за статтю пацієнтів



за групами захворювань



Оплати аптечним закладам

Форма власності	Січень 2021 р.	Лютий 2021 р.	Березень 2021 р.	Усього за квартал
Приватна (без ФОП)	10 798 288 ₴	8 833 947 ₴	11 567 360 ₴	31 199 595 ₴
Комунальна	2 142 485 ₴	1 702 871 ₴	1 842 237 ₴	5 687 594 ₴
ФОП			12 076 ₴	12 076 ₴
Усього	12 940 773 ₴	10 536 819 ₴	13 421 673 ₴	36 899 264 ₴

К-сть аптечних закладів, к-сть аптек та аптечних пунктів (активних підрозділів у договорі) наведено станом на 31.03.21; Оплати наведено за місцем реєстрації юридичної особи

ФОП

Приватні
(без ФОП)

12,076 тис.₴

31,200 млн₴

Комунальні

Усього

5,688 млн₴

36,899 млн₴



Аптечних закладів

36

Середня вартість виписаних рецептів

75,1 ₴

ФОП

21

Приватні (без ФОП)

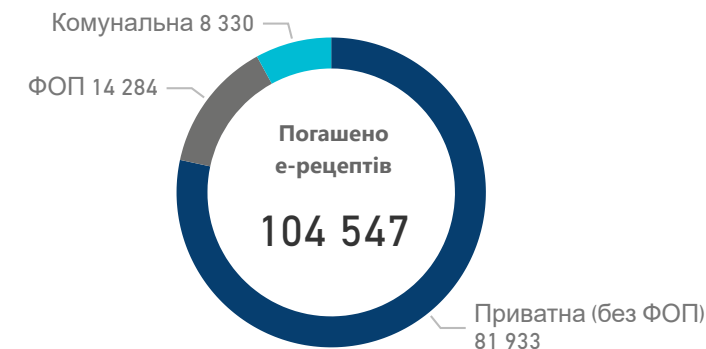
14

Комунальні

1

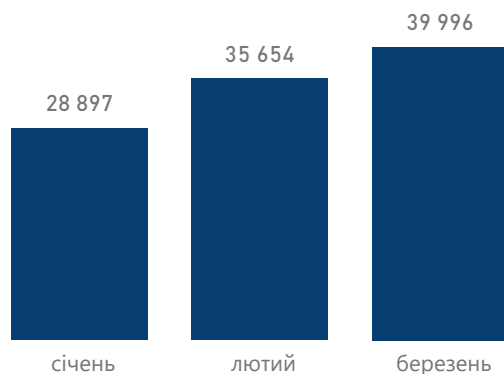
Пацієнтів отримало ліки

33 204

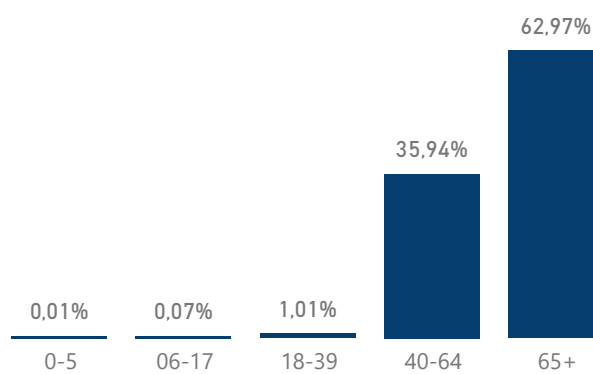


Розподіл погашених е-рецептів

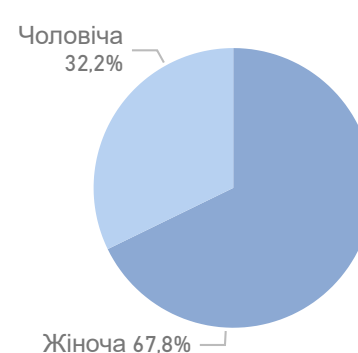
за місяцями



за віковими групами пацієнтів



за статтю пацієнтів



за групами захворювань



Оплати аптечним закладам

Форма власності	Січень 2021 р.	Лютий 2021 р.	Березень 2021 р.	Усього за квартал
Приватна (без ФОП)	1 717 073 ₴	1 562 915 ₴	1 548 077 ₴	4 828 065 ₴
ФОП	356 492 ₴	416 112 ₴	412 412 ₴	1 185 016 ₴
Комунальна	231 733 ₴	201 805 ₴	241 285 ₴	674 823 ₴
Усього	2 305 298 ₴	2 180 832 ₴	2 201 774 ₴	6 687 904 ₴

К-сть аптечних закладів, к-сть аптек та аптечних пунктів (активних підрозділів у договорі) наведено станом на 31.03.21; Оплати наведено за місцем реєстрації юридичної особи

ФОП	Приватні (без ФОП)	Комунальні	Усього
1,185 млн₴	4,828 млн₴	674,823 тис.₴	6,688 млн₴



Одеська область

Доступні ліки

Аптечних закладів

49

Середня вартість виписаних рецептів

87,4 ₴

ФОП

Приватні (без ФОП)

Комунальні

10

36

3

Пацієнтів отримало ліки

47 721

Комунальна 15

ФОП 12

К-сть аптек і аптечних пунктів

545

Форма власності

● Приватна (без ФОП)

● Комунальна

● ФОП

Приватна (без ФОП) 518

Розподіл погашених е-рецептів

ФОП 10 777

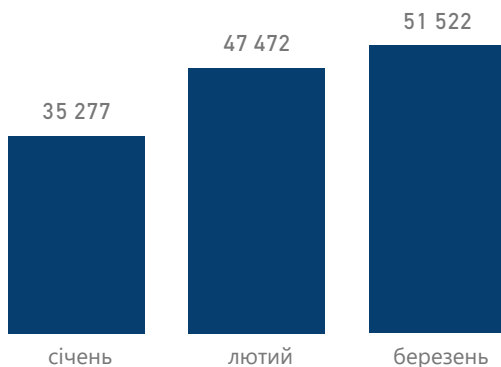
Комунальна 5 076

Погашено е-рецептів

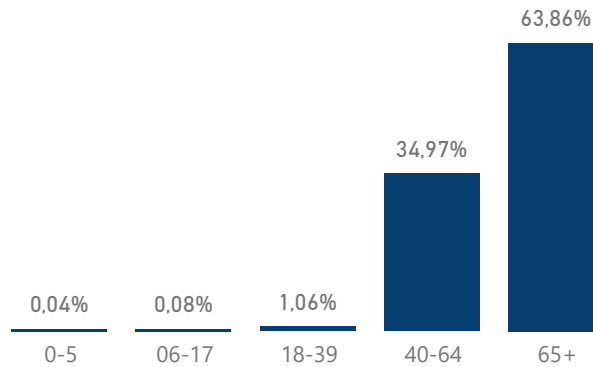
134 271

Приватна (без ФОП) 118 418

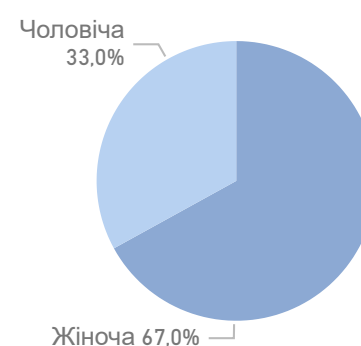
за місяцями



за віковими групами пацієнтів



за статтю пацієнтів



за групами захворювань



Оплати аптечним закладам

Форма власності	Січень 2021 р.	Лютий 2021 р.	Березень 2021 р.	Усього за квартал
Приватна (без ФОП)	3 121 506 ₴	3 139 440 ₴	3 168 700 ₴	9 429 646 ₴
ФОП	316 747 ₴	321 269 ₴	332 742 ₴	970 758 ₴
Комунальна	188 843 ₴	160 423 ₴	151 826 ₴	501 092 ₴
Усього	3 627 096 ₴	3 621 132 ₴	3 653 269 ₴	10 901 497 ₴

ФОП

970,758 тис.₴

Приватні (без ФОП)

9,430 млн₴

Комунальні

501,092 тис.₴

Усього

10,901 млн₴



Аптечних закладів

22

Середня вартість виписаних рецептів

76,3 ₴

ФОП

Приватні (без ФОП)

Комунальні

6

16

0

Пацієнтів отримало ліки

48 172



Форма власності

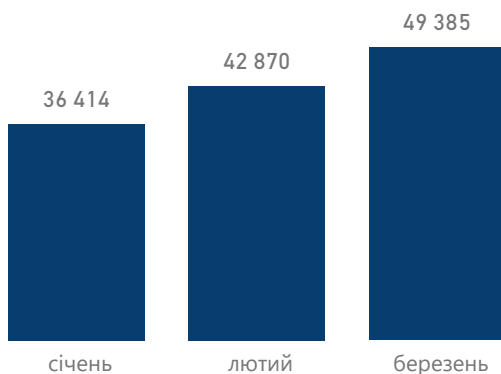
● Приватна (без ФОП)

● ФОП

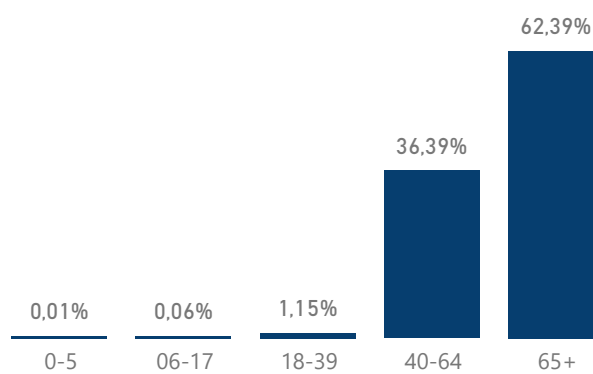


Розподіл погашених е-рецептів

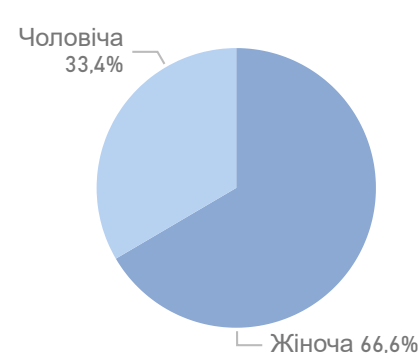
за місяцями



за віковими групами пацієнтів



за статтю пацієнтів



за групами захворювань



Оплати аптечним закладам

Форма власності	Січень 2021 р.	Лютий 2021 р.	Березень 2021 р.	Усього за квартал
Приватна (без ФОП)	1 731 430 ₴	1 453 792 ₴	1 548 699 ₴	4 733 922 ₴
ФОП	477 311 ₴	411 172 ₴	439 872 ₴	1 328 355 ₴
Усього	2 208 741 ₴	1 864 964 ₴	1 988 571 ₴	6 062 276 ₴

ФОП	1,328 млн₴
Приватні (без ФОП)	4,734 млн₴
Комунальні	0 ₴
Усього	6,062 млн₴



Аптечних закладів

27

Середня вартість виписаних рецептів

78,5 ₴

ФОП

10

Приватні (без ФОП)

13

Комунальні

4

Пацієнтів отримало ліки

35 620

ФОП 10

Комунальна 9

К-сть аптек і аптечних пунктів

295

Приватна (без ФОП) 276

Форма власності

● Приватна (без ФОП)

● ФОП

● Комунальна

ФОП 3 148

Комунальна 2 513

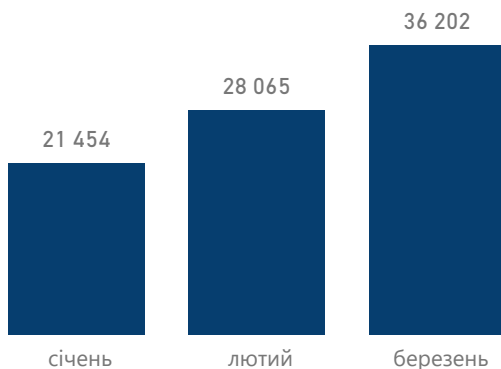
Погашено е-рецептів

85 721

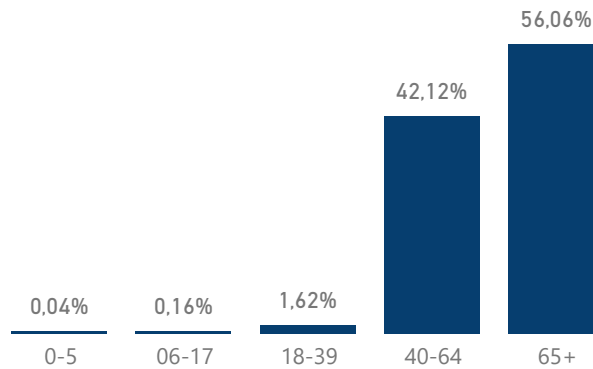
Приватна (без ФОП) 80 060

Розподіл погашених е-рецептів

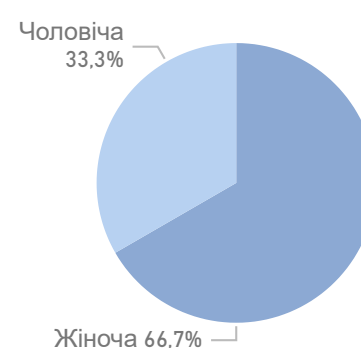
за місяцями



за віковими групами пацієнтів



за статтю пацієнтів



за групами захворювань



Оплати аптечним закладам

Форма власності	Січень 2021 р.	Лютий 2021 р.	Березень 2021 р.	Усього за квартал
Приватна (без ФОП)	1 023 416 ₴	1 047 561 ₴	1 243 001 ₴	3 313 978 ₴
ФОП	72 817 ₴	77 865 ₴	94 887 ₴	245 570 ₴
Комунальна	93 379 ₴	72 150 ₴	78 674 ₴	244 202 ₴
Усього	1 189 612 ₴	1 197 576 ₴	1 416 562 ₴	3 803 750 ₴

ФОП	Приватні (без ФОП)	Комунальні
245,570 тис.₴	3,314 млн₴	244,202 тис.₴
	Усього	
	3,804 млн₴	



Аптечних закладів

22

Середня вартість виписаних рецептів

75,9 ₴

ФОП

Приватні (без ФОП)

Комунальні

9

11

2

Пацієнтів отримало ліки

38 395

ФОП 14

Комунальна 2

К-сть аптек і аптечних пунктів

231

Приватна (без ФОП) 215

Форма власності

● Приватна (без ФОП)

● ФОП

● Комунальна

ФОП 8 894

Комунальна 804

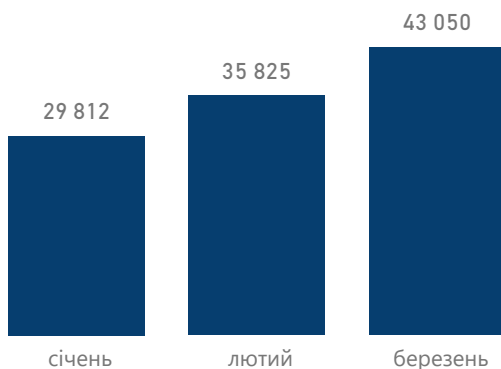
Погашено е-рецептів

108 687

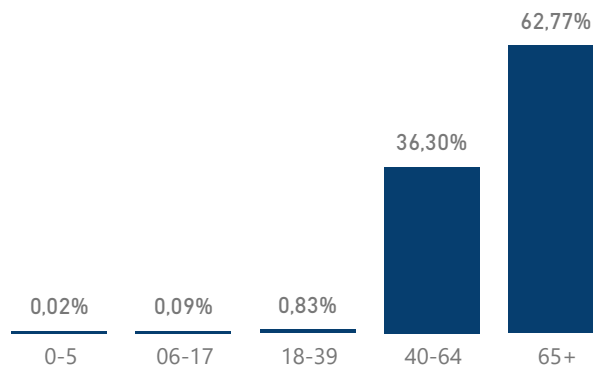
Приватна (без ФОП) 98 989

Розподіл погашених е-рецептів

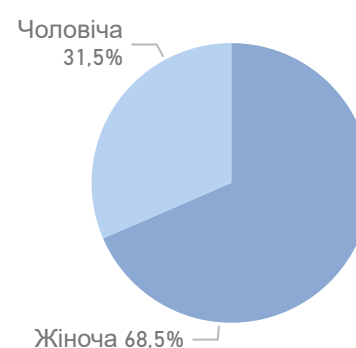
за місяцями



за віковими групами пацієнтів



за статтю пацієнтів



за групами захворювань



Оплати аптечним закладам

Форма власності	Січень 2021 р.	Лютий 2021 р.	Березень 2021 р.	Усього за квартал
Приватна (без ФОП)	504 355 ₴	452 899 ₴	487 399 ₴	1 444 653 ₴
ФОП	222 651 ₴	240 638 ₴	263 796 ₴	727 085 ₴
Комунальна	25 294 ₴	19 154 ₴	14 003 ₴	58 451 ₴
Усього	752 301 ₴	712 691 ₴	765 198 ₴	2 230 190 ₴

ФОП	Приватні (без ФОП)	Комунальні
727,085 тис.₴	1,445 млн₴	58,451 тис.₴
	Усього	
	2,230 млн₴	



Аптечних закладів

35

Середня вартість
виписаних рецептів

58,1 ₴

ФОП

26

Приватні
(без ФОП)

4

Комунальні

5

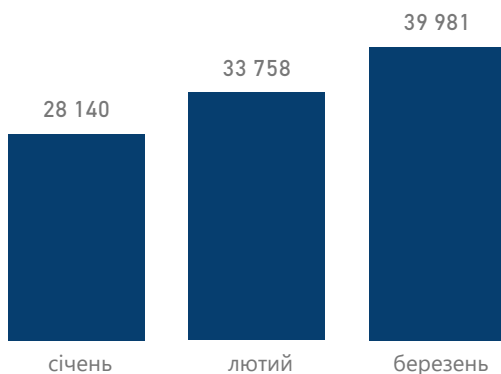
Пацієнтів
отримало ліки

34 432

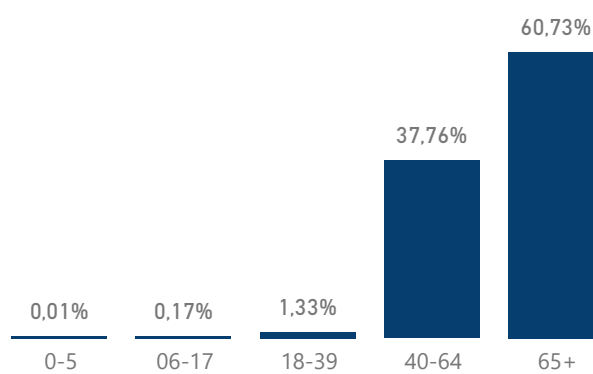


Розподіл погашених е-рецептів

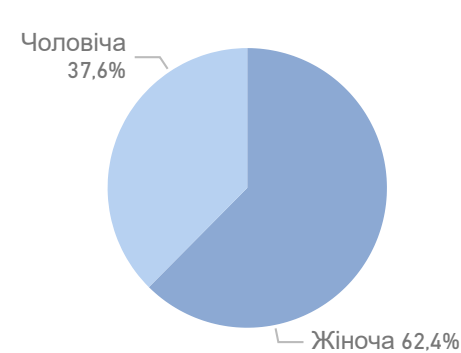
за місяцями



за віковими групами пацієнтів



за статтю пацієнтів



за групами захворювань



Оплати аптечним закладам

Форма власності	Січень 2021 р.	Лютий 2021 р.	Березень 2021 р.	Усього за квартал
ФОП	423 485 ₴	372 610 ₴	446 132 ₴	1 242 227 ₴
Приватна (без ФОП)	380 134 ₴	365 398 ₴	396 899 ₴	1 142 431 ₴
Комунальна	224 069 ₴	218 991 ₴	239 930 ₴	682 991 ₴
Усього	1 027 687 ₴	957 000 ₴	1 082 961 ₴	3 067 649 ₴

ФОП	Приватні (без ФОП)	Комунальні	Усього
1,242 млн₴	1,142 млн₴	682,991 тис.₴	3,068 млн₴



Аптечних закладів

106

Середня вартість виписаних рецептів

73,7 ₴

ФОП

15

Приватні (без ФОП)

86

Комунальні

5

Пацієнтів отримало ліки

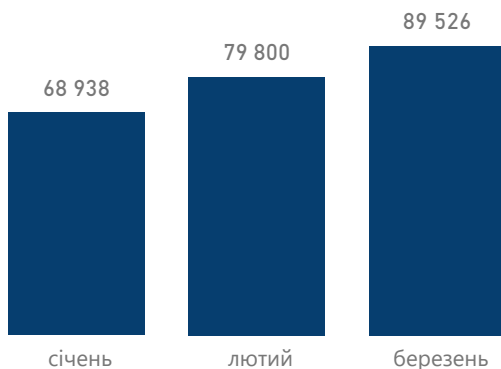
78 340



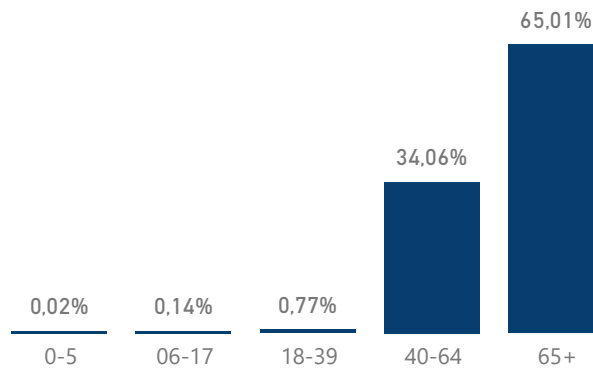
Розподіл погашених е-рецептів



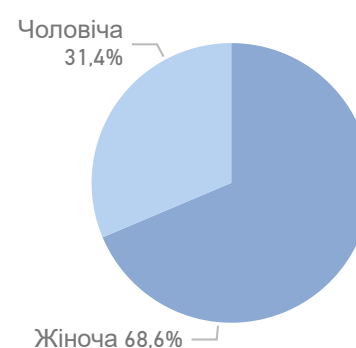
за місяцями



за віковими групами пацієнтів



за статтю пацієнтів



за групами захворювань



Оплати аптечним закладам

Форма власності	Січень 2021 р.	Лютий 2021 р.	Березень 2021 р.	Усього за квартал
Приватна (без ФОП)	9 248 084 ₴	8 501 640 ₴	9 523 594 ₴	27 273 318 ₴
Комунальна	561 646 ₴	455 257 ₴	550 357 ₴	1 567 260 ₴
ФОП	174 731 ₴	150 619 ₴	176 085 ₴	501 435 ₴
Усього	9 984 461 ₴	9 107 516 ₴	10 250 036 ₴	29 342 013 ₴

К-сть аптечних закладів, к-сть аптек та аптечних пунктів (активних підрозділів у договорі) наведено станом на 31.03.21; Оплати наведено за місцем реєстрації юридичної особи

ФОП	501,435 тис.₴	Приватні (без ФОП)	27,273 млн₴
Комунальні	1,567 млн₴	Усього	29,342 млн₴



Аптечних закладів

43

Середня вартість виписаних рецептів

90,3 ₴

ФОП

20

Приватні (без ФОП)

15

Комунальні

8

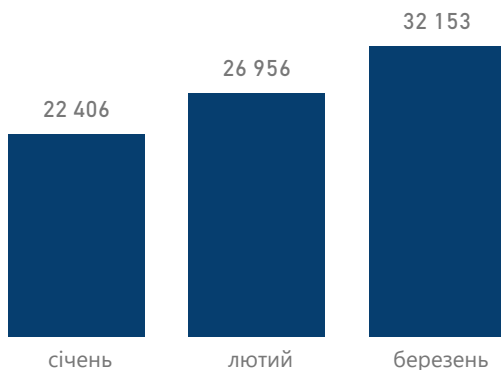
Пацієнтів отримало ліки

28 369

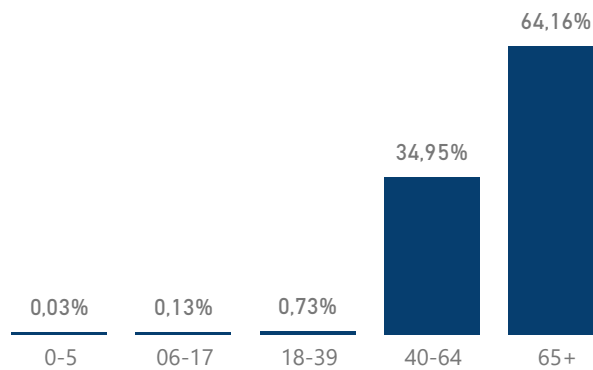


Розподіл погашених е-рецептів

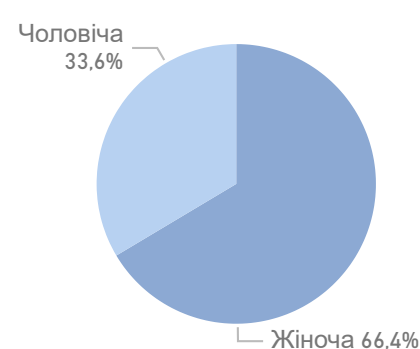
за місяцями



за віковими групами пацієнтів



за статтю пацієнтів



за групами захворювань



Оплати аптечним закладам

Форма власності	Січень 2021 р.	Лютий 2021 р.	Березень 2021 р.	Усього за квартал
Приватна (без ФОП)	1 124 201 ₴	1 129 096 ₴	1 185 652 ₴	3 438 949 ₴
Комунальна	394 353 ₴	360 981 ₴	381 443 ₴	1 136 777 ₴
ФОП	270 793 ₴	260 497 ₴	282 604 ₴	813 894 ₴
Усього	1 789 346 ₴	1 750 575 ₴	1 849 699 ₴	5 389 620 ₴

ФОП	Приватні (без ФОП)	Комунальні	Усього
813,894 тис.₴	3,439 млн₴	1,137 млн₴	5,390 млн₴



Аптечних закладів

82

Середня вартість виписаних рецептів

67,1 ₴

ФОП

16

Приватні (без ФОП)

57

Комунальні

9

Пацієнтів отримало ліки

48 430

Комунальна 17

ФОП 17

К-сть аптек і аптечних пунктів

389

Приватна (без ФОП) 355

Форма власності

● Приватна (без ФОП)

● Комунальна

● ФОП

ФОП 7 005

Комунальна 6 948

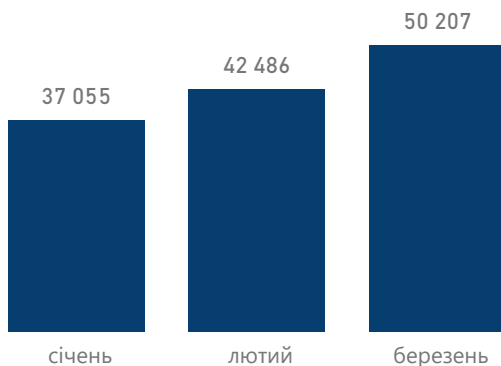
Погашено е-рецептів

129 748

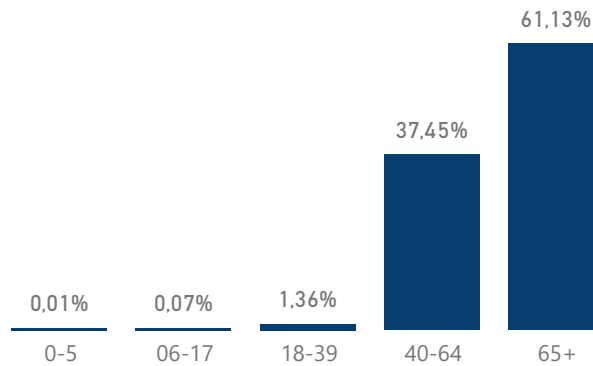
Приватна (без ФОП) 115 795

Розподіл погашених е-рецептів

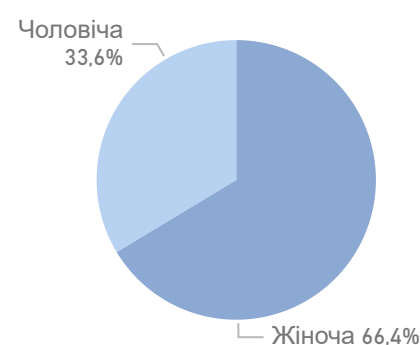
за місяцями



за віковими групами пацієнтів



за статтю пацієнтів



за групами захворювань



Оплати аптечним закладам

Форма власності	Січень 2021 р.	Лютий 2021 р.	Березень 2021 р.	Усього за квартал
Приватна (без ФОП)	2 401 762 ₴	2 085 332 ₴	2 336 381 ₴	6 823 475 ₴
Комунальна	213 342 ₴	180 282 ₴	179 063 ₴	572 687 ₴
ФОП	179 485 ₴	139 586 ₴	177 577 ₴	496 648 ₴
Усього	2 794 590 ₴	2 405 200 ₴	2 693 020 ₴	7 892 810 ₴

К-сть аптечних закладів, к-сть аптек та аптечних пунктів (активних підрозділів у договорі) наведено станом на 31.03.21; Оплати наведено за місцем реєстрації юридичної особи

ФОП	Приватні (без ФОП)	Комунальні
496,648 тис.₴	6,823 млн₴	572,687 тис.₴
	Усього	
	7,893 млн₴	



Аптечних закладів

31

Середня вартість виписаних рецептів

86,6 ₴

ФОП

10

Приватні (без ФОП)

14

Комунальні

7

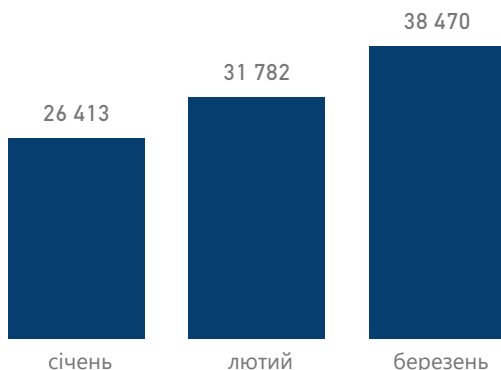
Пацієнтів отримало ліки

38 285

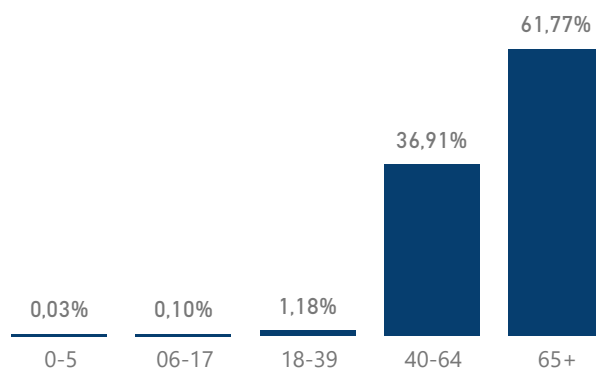


Розподіл погашених е-рецептів

за місяцями



за віковими групами пацієнтів



за статтю пацієнтів



за групами захворювань



Оплати аптечним закладам

Форма власності	Січень 2021 р.	Лютий 2021 р.	Березень 2021 р.	Усього за квартал
Приватна (без ФОП)	1 229 353 ₴	1 064 290 ₴	1 148 249 ₴	3 441 891 ₴
Комунальна	1 038 499 ₴	924 792 ₴	1 019 856 ₴	2 983 146 ₴
ФОП	206 518 ₴	174 697 ₴	156 503 ₴	537 718 ₴
Усього	2 474 369 ₴	2 163 778 ₴	2 324 608 ₴	6 962 755 ₴

К-сть аптечних закладів, к-сть аптек та аптечних пунктів (активних підрозділів у договорі) наведено станом на 31.03.21; Оплати наведено за місцем реєстрації юридичної особи

ФОП	537,718 ТИС.₴	Приватні (без ФОП)	3,442 МЛН₴
Комунальні	2,983 МЛН₴	Усього	6,963 МЛН₴



Аптечних закладів

34

Середня вартість виписаних рецептів

80,5 ₴

ФОП

21

Приватні (без ФОП)

8

Комунальні

5

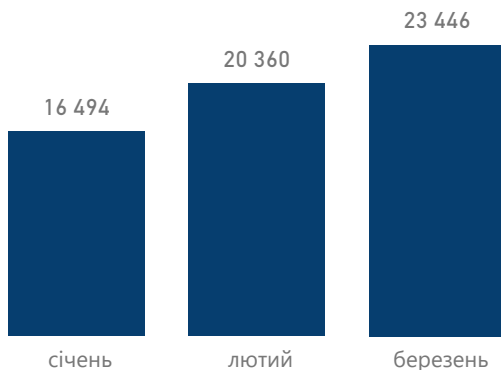
Пацієнтів отримало ліки

22 467

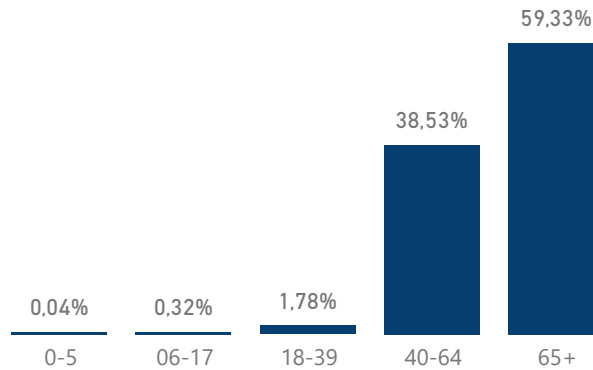


Розподіл погашених е-рецептів

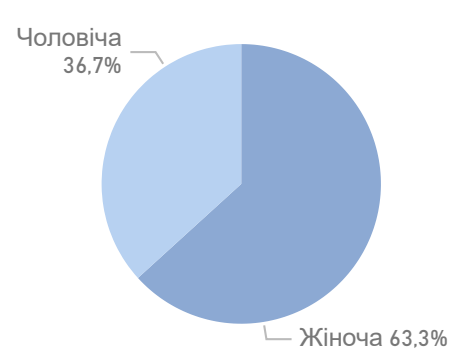
за місяцями



за віковими групами пацієнтів



за статтю пацієнтів



за групами захворювань



Оплати аптечним закладам

Форма власності	Січень 2021 р.	Лютий 2021 р.	Березень 2021 р.	Усього за квартал
ФОП	288 331 ₴	286 124 ₴	321 783 ₴	896 237 ₴
Приватна (без ФОП)	286 341 ₴	252 235 ₴	274 121 ₴	812 698 ₴
Комунальна	179 806 ₴	160 429 ₴	182 794 ₴	523 028 ₴
Усього	754 478 ₴	698 788 ₴	778 698 ₴	2 231 963 ₴

К-сть аптечних закладів, к-сть аптек та аптечних пунктів (активних підрозділів у договорі) наведено станом на 31.03.21; Оплати наведено за місцем реєстрації юридичної особи

ФОП	Приватні (без ФОП)	Комунальні	Усього
896,237 тис.₴	812,698 тис.₴	523,028 тис.₴	2,232 млн₴



Аптечних закладів

19

Середня вартість виписаних рецептів

75,0 ₴

ФОП

Приватні (без ФОП)

Комунальні

7

12

0

Пацієнтів отримало ліки

32 613

ФОП 11



Форма власності

● Приватна (без ФОП)

● ФОП

Приватна (без ФОП)
202

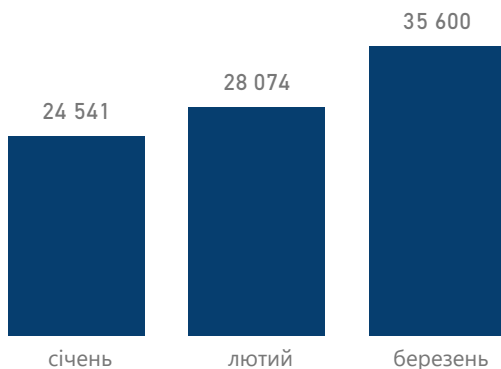
Розподіл погашених е-рецептів

ФОП 4 650

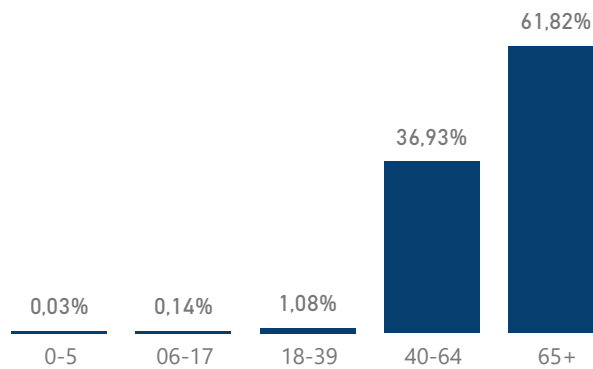


Приватна (без ФОП)
83 565

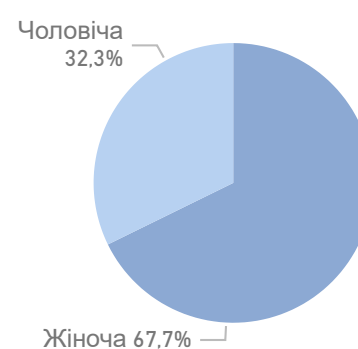
за місяцями



за віковими групами пацієнтів



за статтю пацієнтів



за групами захворювань



Оплати аптечним закладам

Форма власності	Січень 2021 р.	Лютий 2021 р.	Березень 2021 р.	Усього за квартал
Приватна (без ФОП)	844 505 ₴	696 349 ₴	881 626 ₴	2 422 479 ₴
ФОП	95 684 ₴	96 192 ₴	81 888 ₴	273 764 ₴
Усього	940 189 ₴	792 541 ₴	963 513 ₴	2 696 243 ₴

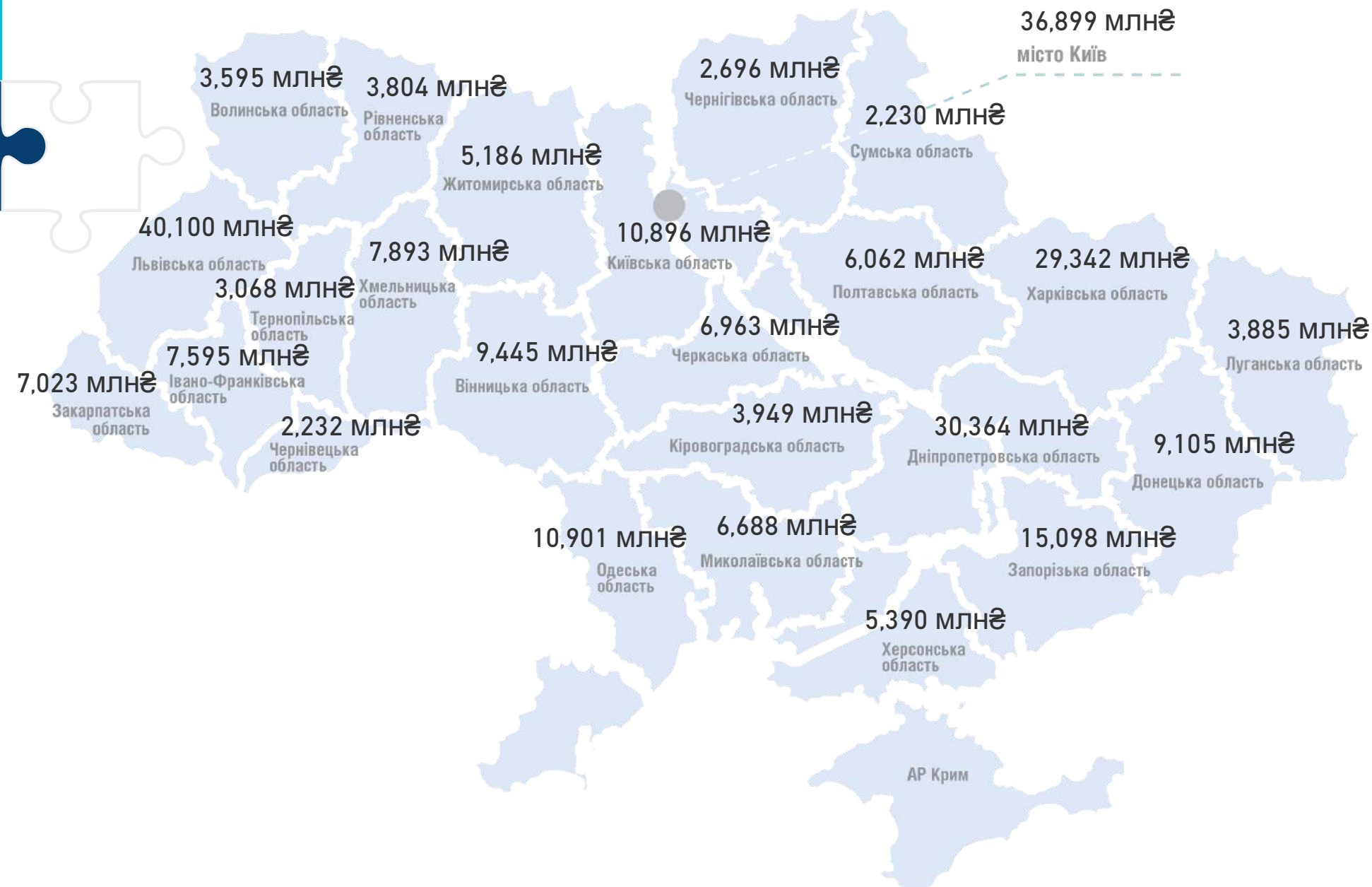
ФОП	Приватні (без ФОП)	273,764 ТИС.₴	2,422 МЛН₴
Комунальні	Усього	0 ₴	2,696 МЛН₴



Україна

Доступні ліки: Оплати аптечним закладам

Усього	Комунальні
270,409 млн₴	30,715 млн₴
ФОП	Приватні (без ФОП)
18,918 млн₴	220,776 млн₴





Національна служба здоров'я України

04073, м. Київ, проспект Степана Бандери, 19



nszu.ukr



@nszu.care



ІНФОРМАЦІНО-
ДОВІДКОВА
СЛУЖБА НСЗУ **1677**



YouTube NSZU Ukraine

nszu.gov.ua



@NSZU_gov



nszu_gov

info@nszu.gov.ua