



Національна служба
здоров'я України

ЗВІТ

Національної служби здоров'я України

I квартал
2022 рік





Зміст

| | |
|---------------------------------|-----|
| Програма медичних гарантій | 2 |
| COVID-19 | 85 |
| Реімбурсація лікарських засобів | 113 |
| Електронні медичні записи | 143 |

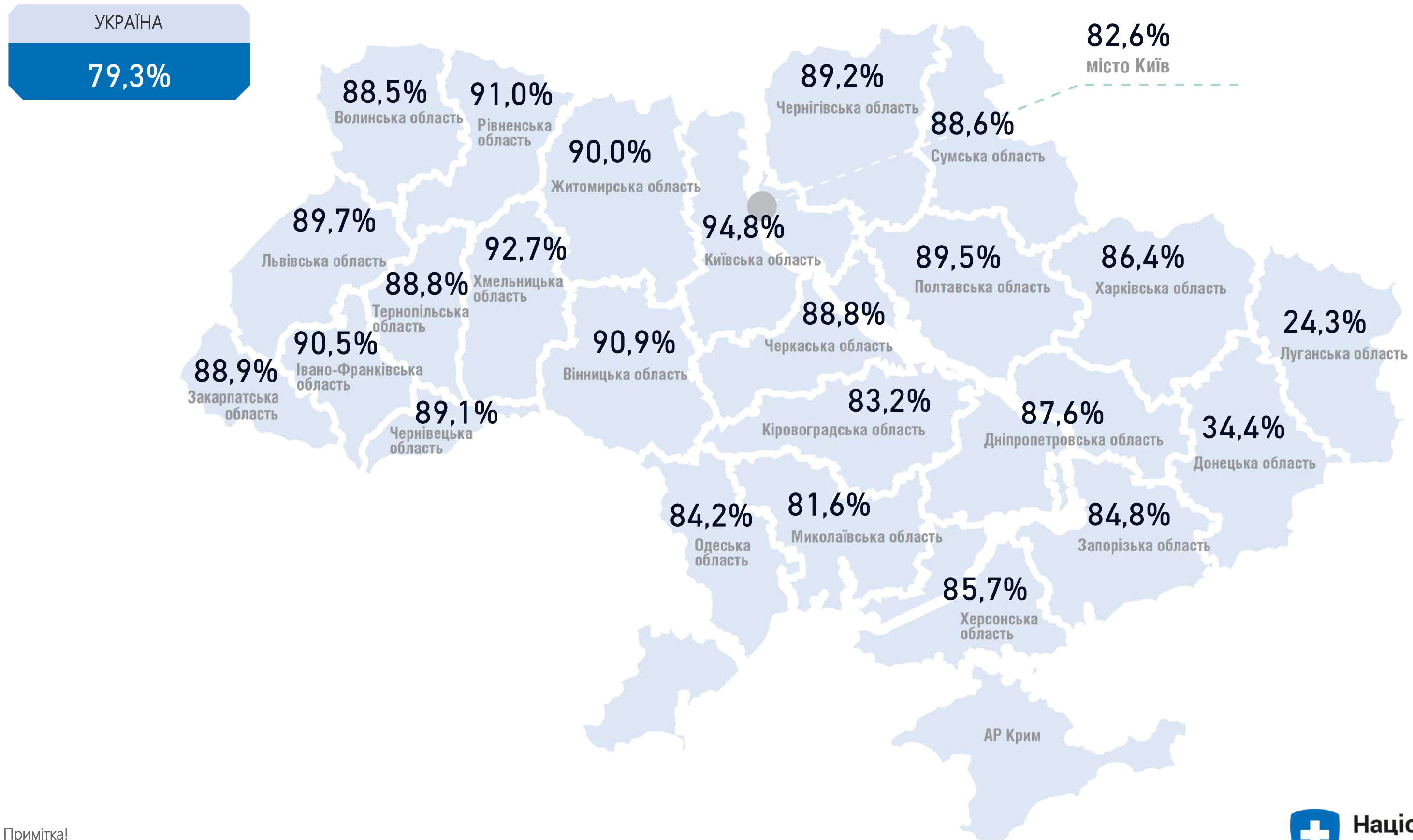


Програма медичних гарантій



Національна служба
здоров'я України

Відсоток пацієнтів, які обрали свого лікаря



Примітка!
Дані про подані декларації лікарям ПМД наведено станом на 31.03.2022

Розподіл поданих декларації за формою власності надавачів

КОМУНАЛЬНИХ

30 101 539

ПРИВАТНИХ (БЕЗ ФОП)

1 269 141

ФОП

1 283 204

ДЕРЖАВНИХ

2 566

Співвідношення населення та поданих декларацій

| Область | Наявне населення* | Подані декларації | % поданих декларацій |
|-------------------|-------------------|-------------------|----------------------|
| Вінницька | 1 509 515 | 1 371 998 | 90,9% |
| Волинська | 1 021 356 | 904 210 | 88,5% |
| Дніпропетровська | 3 096 485 | 2 713 733 | 87,6% |
| Донецька | 4 059 372 | 1 395 124 | 34,4% |
| Житомирська | 1 179 032 | 1 060 836 | 90,0% |
| Закарпатська | 1 244 476 | 1 106 809 | 88,9% |
| Запорізька | 1 638 462 | 1 389 066 | 84,8% |
| Івано-Франківська | 1 351 822 | 1 222 864 | 90,5% |
| Київська | 1 795 079 | 1 701 062 | 94,8% |
| Кіровоградська | 903 712 | 752 309 | 83,2% |
| Луганська | 2 102 921 | 510 232 | 24,3% |
| Львівська | 2 478 133 | 2 222 201 | 89,7% |
| м. Київ | 2 952 301 | 2 437 738 | 82,6% |
| Миколаївська | 1 091 821 | 890 562 | 81,6% |
| Одеська | 2 351 392 | 1 979 324 | 84,2% |
| Полтавська | 1 352 283 | 1 210 062 | 89,5% |
| Рівненська | 1 141 784 | 1 039 167 | 91,0% |
| Сумська | 1 035 772 | 918 053 | 88,6% |
| Тернопільська | 1 021 713 | 907 128 | 88,8% |
| Харківська | 2 598 961 | 2 245 866 | 86,4% |
| Херсонська | 1 001 598 | 858 620 | 85,7% |
| Хмельницька | 1 228 829 | 1 139 272 | 92,7% |
| Черкаська | 1 160 744 | 1 030 717 | 88,8% |
| Чернівецька | 890 457 | 793 407 | 89,1% |
| Чернігівська | 959 315 | 856 090 | 89,2% |
| Усього | 41 167 335 | 32 656 450 | 79,3% |

Примітка!

*на основі даних Держстату про наявне населення станом на 01.01.2022, із врахуванням тимчасово окупованих територій Донецької та Луганської областей

Національна служба
здоров'я України

Розподіл поданих декларацій за статтю пацієнтів

ЖІНОЧА

17 841 895

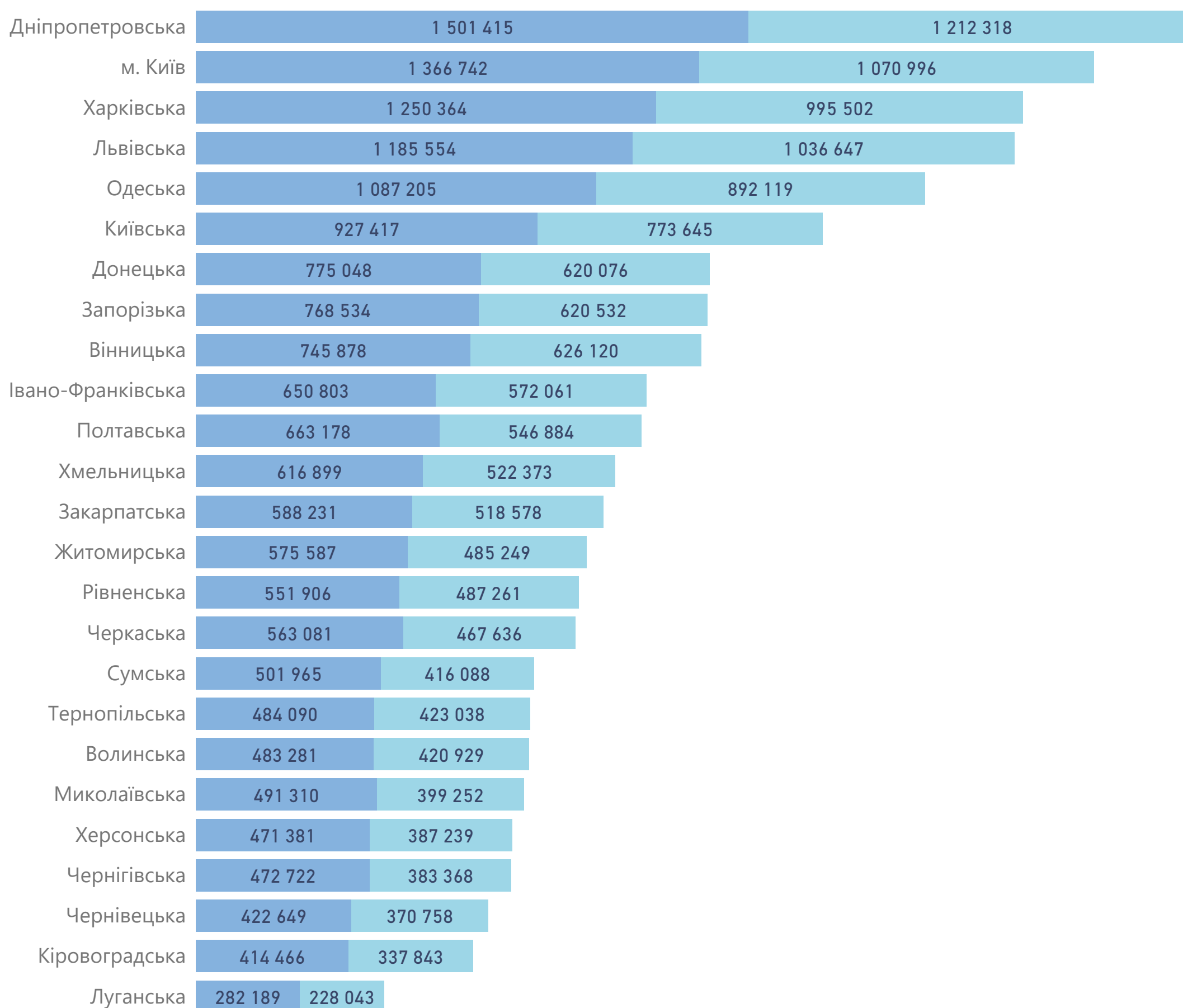
ЧОЛОВІЧА

14 814 555

ЗАГАЛОМ

32 656 450

Стать ● Жіноча ● Чоловіча



Примітка!

Дані про подані декларації лікарям ПМД наведено станом на 31.03.2022

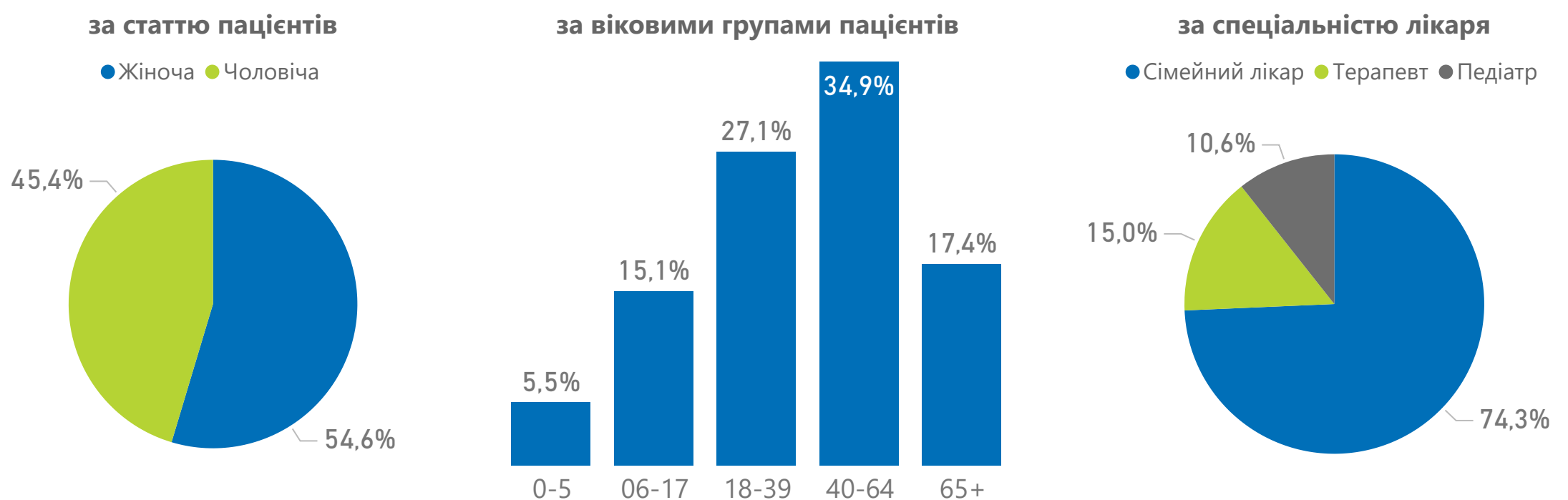


Декларації, подані лікарям ПМД



| Спеціальність лікаря | Кількість лікарів | Кількість лікарів з ООП | % з ООП |
|----------------------|-------------------|-------------------------|--------------|
| Педіатр | 5 032 | 1 663 | 33,0% |
| Сімейний лікар | 15 981 | 6 560 | 41,0% |
| Терапевт | 3 508 | 866 | 24,7% |
| Усього | 24 521 | 9 089 | 37,1% |

Розподіл декларацій



Примітка!

Дані про загальну кількість поданих декларацій, які зареєстровано в ЕСОЗ, наведено станом на 31.03.2022. Кількість наявного населення зазначено на основі даних Держстату станом на 01.01.2022, із врахуванням тимчасово окупованих територій Донецької та Луганської областей. ООП – оптимальний обсяг практики.



Програма медичних гарантій:
пріоритетні групи послуг

Проліковані випадки за пріоритетними групами послуг

НАДАВАЧІВ, ЩО НАДАЛИ ПОСЛУГИ

859

НАДАНО ПОСЛУГ (ЗАГАЛОМ)

221 218

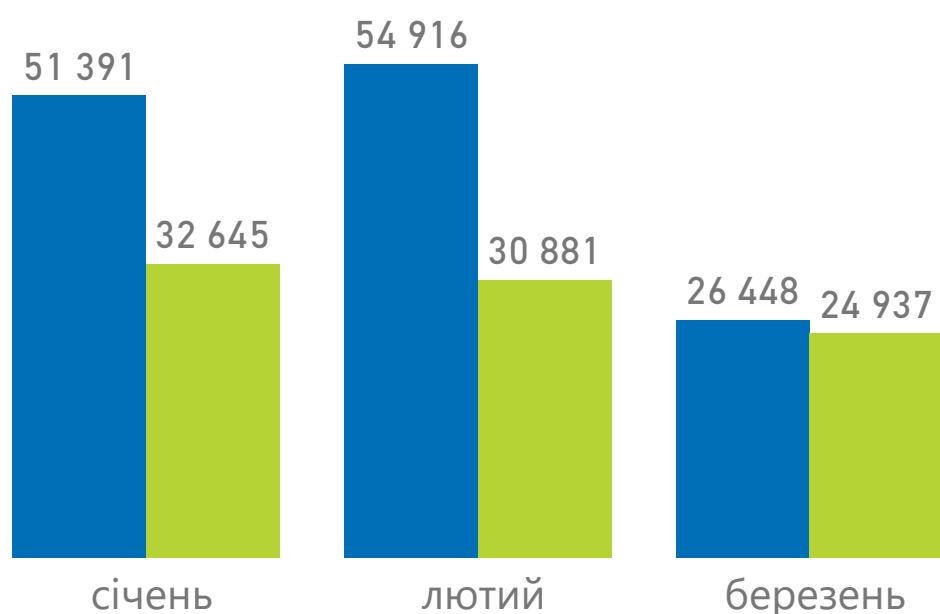
СУМА ОПЛАТ (ЗАГАЛОМ)

2 565 617 312 ₴

| Групи послуг | Надавачів | Випадків | Нараховано до оплати |
|--|------------|----------------|------------------------|
| Амбулаторні послуги | 750 | 132 755 | 160 058 881 ₴ |
| Бронхоскопія | 134 | 3 464 | 10 755 525 ₴ |
| Гістероскопія | 246 | 3 928 | 29 363 040 ₴ |
| Езофагогастродуоденоскопія | 634 | 52 601 | 64 071 132 ₴ |
| Колоноскопія | 446 | 15 417 | 29 070 517 ₴ |
| Мамографія | 221 | 52 159 | 18 238 541 ₴ |
| Цистоскопія | 245 | 5 186 | 8 560 126 ₴ |
| Стационарні послуги | 477 | 88 463 | 2 405 558 431 ₴ |
| Медична допомога новонародженим у складних неонатальних випадках | 99 | 8 161 | 438 939 149 ₴ |
| Медична допомога при гострому інфаркті міокарда | 62 | 5 292 | 245 186 736 ₴ |
| Медична допомога при гострому мозковому інсульті | 231 | 22 790 | 720 367 074 ₴ |
| Медична допомога при пологах | 329 | 52 220 | 1 001 065 472 ₴ |

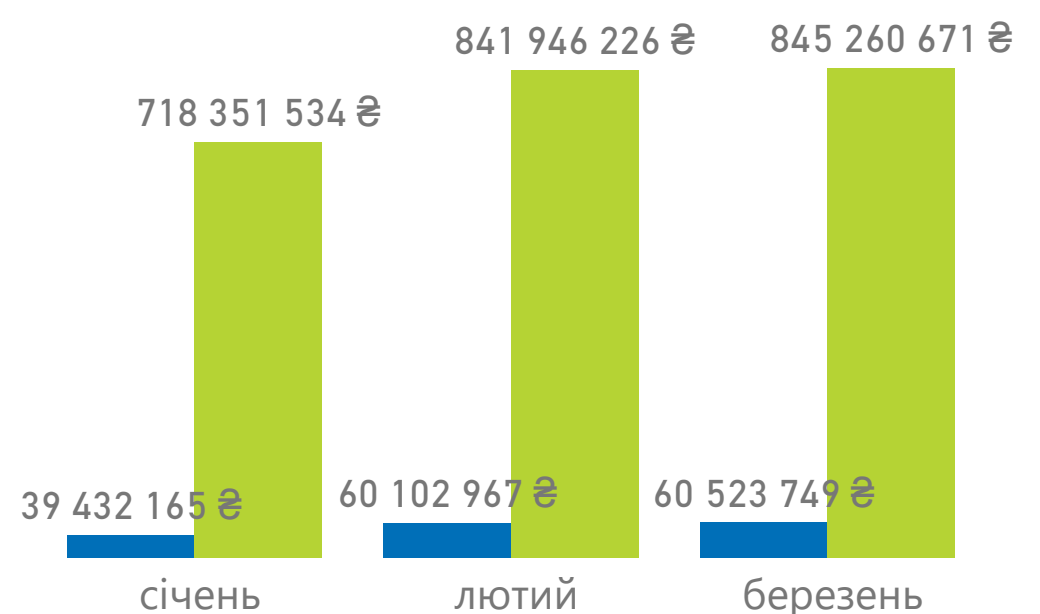
Проліковано випадків

● Амбулаторні послуги ● Стационарні послуги



Сума оплат за надані послуги

● Амбулаторні послуги ● Стационарні послуги



Примітка!

Дані наведено за місцем реєстрації юридичної особи

Національна служба
здоров'я України

Програма медичних гарантій:
оплати за договорамиНадавачів отримало
оплати за договором

3 432

з них комунальних

2 443

з них приватних
(без ФОП)

340

з них ФОП

646

Оплати за видом допомоги

СІЧЕНЬ

11 635 721 290 ₴

ЛЮТИЙ

12 191 164 832 ₴

БЕРЕЗЕНЬ

12 468 422 823 ₴

36,295
млрд₴

Спеціалізована

22 175 826 844 ₴

Первинна

6 218 967 265 ₴

COVID19

5 060 245 667 ₴

Екстрена

2 840 269 169 ₴

| НАПРЯМ | СУМИ ОПЛАТ | НАДАВАЧІВ, ЩО ОТРИМАЛИ ОПЛАТИ |
|--|--------------------|----------------------------------|
| Стационарні послуги загального профілю | 9 312 734 140,40 ₴ | 1 045 |
| Первинна медична допомога | 6 209 809 497,61 ₴ | 2 191 |
| COVID19 | 5 060 245 666,57 ₴ | 1 837 |
| Амбулаторні послуги загального профілю | 3 961 258 498,70 ₴ | 1 370 |
| Екстрена медична допомога | 2 840 269 169,07 ₴ | 25 |
| Пріоритетні стаціонарні послуги | 2 405 558 431,00 ₴ | 479 |
| Онкологія | 1 526 761 828,81 ₴ | 114 |
| Медична реабілітація | 956 585 380,00 ₴ | 371 |
| Психіатрична допомога | 938 754 786,01 ₴ | 279 |
| Гемодіаліз | 849 541 574,38 ₴ | 121 |
| Паліативна медична допомога | 820 938 831,29 ₴ | 963 |
| Лікування туберкульозу | 524 144 465,59 ₴ | 593 |
| Ведення вагітності | 288 401 838,50 ₴ | 713 |
| Кадри | 222 581 591,84 ₴ | 81 |
| Пріоритетні амбулаторні послуги | 160 058 881,00 ₴ | 818 |
| Медична допомога особам із ВІЛ | 114 064 672,68 ₴ | 417 |
| Стоматологічна допомога | 103 599 691,19 ₴ | 670 |

Оплати за формою власності

КОМУНАЛЬНА

35 511 835 676 ₴

ПРИВАТНА (БЕЗ ФОП)

540 959 838 ₴

ФОП

241 462 303 ₴

Примітка!

Дані про суми оплат наведено станом на 30.06.2022 за місцем реєстрації юридичної особи

Національна служба
здоров'я України

Декларації, подані лікарям ПМД

КОМУНАЛЬНИХ

1 319 935

ПРИВАТНИХ (БЕЗ ФОП)

15 908

ФОП

36 155

НАЯВНЕ НАСЕЛЕННЯ

1 509 515

ПОДАНИХ ДЕКЛАРАЦІЙ

1 371 998

З НИХ З ДОГОВОРОМ

1 369 034

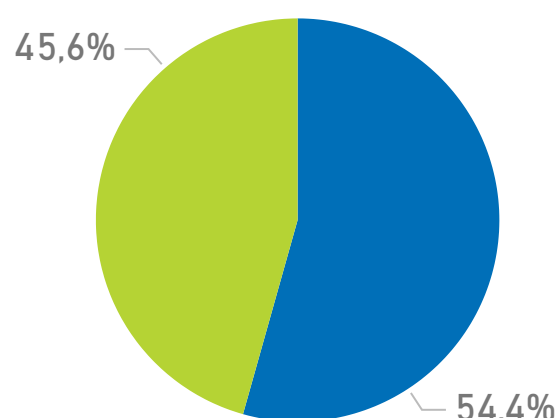


| Спеціальність лікаря | Кількість лікарів | Кількість лікарів з ООП | % з ООП |
|----------------------|-------------------|----------------------------|--------------|
| Педіатр | 53 | 13 | 24,5% |
| Сімейний лікар | 865 | 278 | 32,1% |
| Терапевт | 49 | 6 | 12,2% |
| Усього | 967 | 297 | 30,7% |

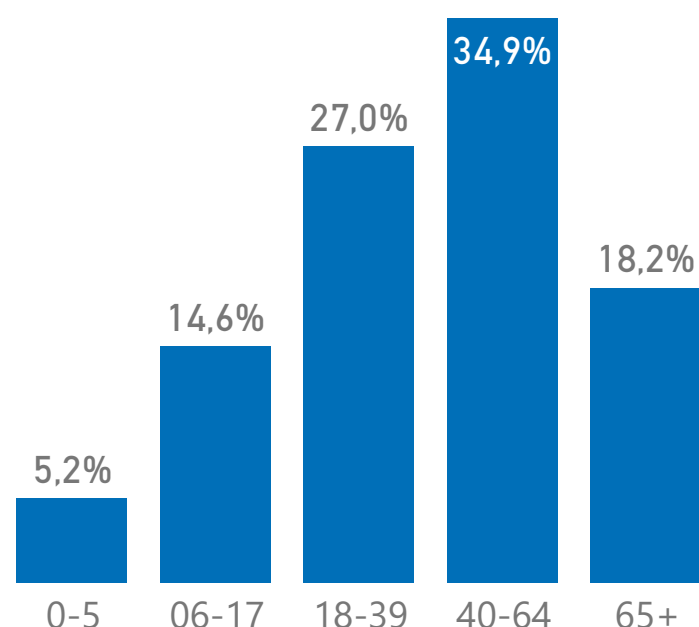
Розподіл декларацій

за статтю пацієнтів

● Жіноча ● Чоловіча

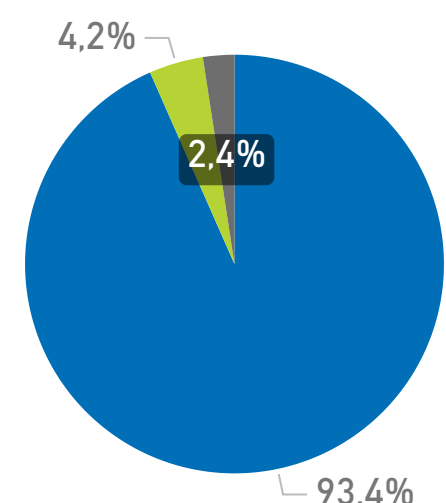


за віковими групами пацієнтів



за спеціальністю лікаря

● Сімейний лікар ● Терапевт ● Педіатр



Примітка!

Дані про загальну кількість поданих декларацій, які зареєстровано в ЕСОЗ, наведено станом на 31.03.2022. Кількість наявного населення зазначено на основі даних Держстату станом на 01.01.2022, із врахуванням тимчасово окупованих територій Донецької та Луганської областей. ООП – оптимальний обсяг практики.



**Національна служба
здоров'я України**

Проліковані випадки за пріоритетними групами послуг

НАДАВАЧІВ, ЩО НАДАЛИ ПОСЛУГИ

40

НАДАНО ПОСЛУГ (ЗАГАЛОМ)

7 534

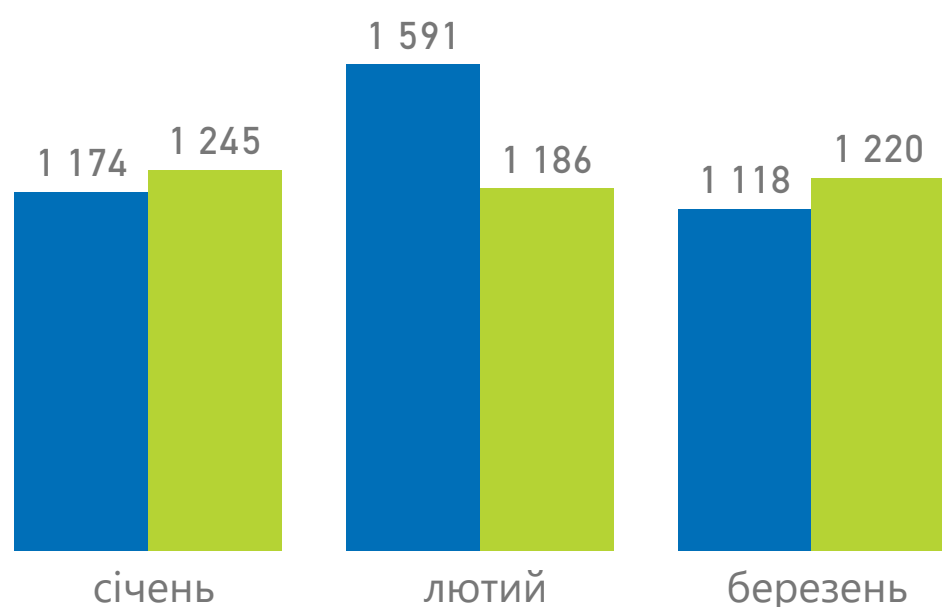
СУМА ОПЛАТ (ЗАГАЛОМ)

98 207 780 ₴

| Групи послуг | Надавачів | Випадків | Нараховано до оплати |
|--|-----------|--------------|----------------------|
| Амбулаторні послуги | 35 | 3 883 | 5 330 856 ₴ |
| Бронхоскопія | 4 | 138 | 357 145 ₴ |
| Гістероскопія | 11 | 234 | 1 212 736 ₴ |
| Езофагогастродуоденоскопія | 31 | 2 203 | 2 253 952 ₴ |
| Колоноскопія | 17 | 547 | 1 035 595 ₴ |
| Мамографія | 3 | 644 | 268 882 ₴ |
| Цистоскопія | 12 | 117 | 202 546 ₴ |
| Стаціонарні послуги | 23 | 3 651 | 92 876 924 ₴ |
| Медична допомога новонародженим у складних неонатальних випадках | 3 | 284 | 13 664 525 ₴ |
| Медична допомога при гострому інфаркті міокарда | 2 | 248 | 10 694 946 ₴ |
| Медична допомога при гострому мозковому інсульті | 9 | 972 | 30 973 555 ₴ |
| Медична допомога при пологах | 17 | 2 147 | 37 543 898 ₴ |

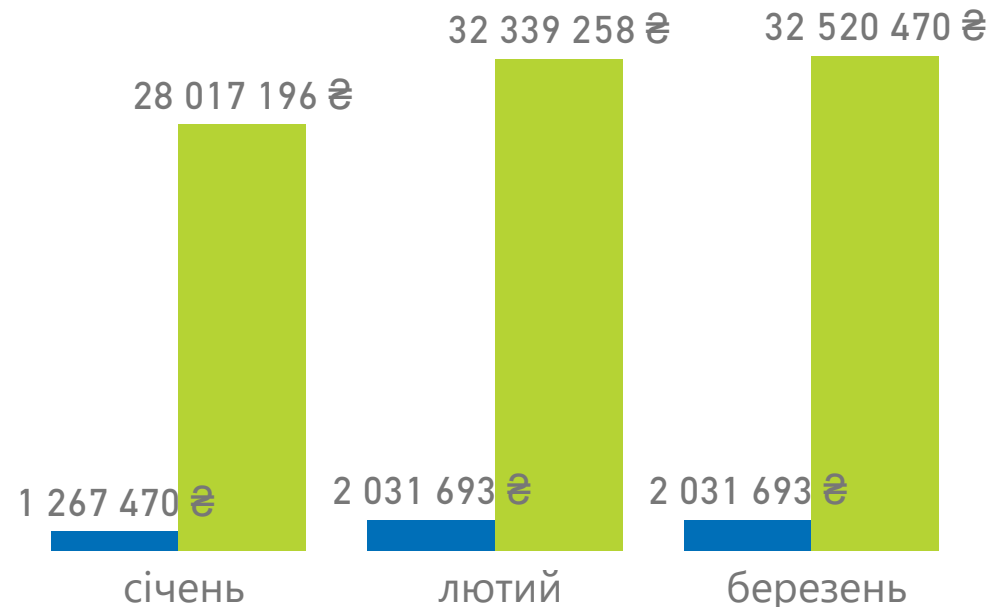
Проліковано випадків

● Амбулаторні послуги ● Стаціонарні послуги



Сума оплат за надані послуги

● Амбулаторні послуги ● Стаціонарні послуги



Примітка!

Дані наведено за місцем реєстрації юридичної особи

Національна служба
здоров'я України

Програма медичних гарантій:
оплати за договорамиНадавачів отримало
оплати за договором

149

з них комунальних

116

з них приватних
(без ФОП)

11

з них ФОП

22

Оплати за видом допомоги

СІЧЕНЬ

432 601 837 ₴

ЛЮТИЙ

468 232 140 ₴

БЕРЕЗЕНЬ

492 333 006 ₴

1,393
млрд₴

Спеціалізована
824 697 260 ₴

Первинна
261 255 186 ₴

COVID19
195 920 421 ₴

Екстрена
111 294 117 ₴

| НАПРЯМ | СУМИ ОПЛАТ | НАДАВАЧІВ, ЩО ОТРИМАЛИ ОПЛАТИ |
|--|------------------|----------------------------------|
| Стационарні послуги загального профілю | 395 990 420,35 ₴ | 47 |
| Первинна медична допомога | 260 836 572,18 ₴ | 92 |
| COVID19 | 195 920 420,78 ₴ | 93 |
| Екстрена медична допомога | 111 294 116,76 ₴ | 1 |
| Пріоритетні стаціонарні послуги | 92 876 924,00 ₴ | 23 |
| Амбулаторні послуги загального профілю | 91 630 264,44 ₴ | 54 |
| Онкологія | 60 474 804,62 ₴ | 3 |
| Медична реабілітація | 37 458 840,00 ₴ | 16 |
| Психіатрична допомога | 36 163 648,19 ₴ | 18 |
| Гемодіаліз | 32 038 086,00 ₴ | 1 |
| Паліативна медична допомога | 24 517 275,68 ₴ | 36 |
| Кадри | 24 010 736,14 ₴ | 5 |
| Ведення вагітності | 12 515 088,00 ₴ | 34 |
| Лікування туберкульозу | 8 390 369,48 ₴ | 38 |
| Пріоритетні амбулаторні послуги | 5 330 856,00 ₴ | 35 |
| Медична допомога особам із ВІЛ | 2 181 888,00 ₴ | 11 |
| Стоматологічна допомога | 1 536 672,06 ₴ | 24 |

Оплати за формою власності

КОМУНАЛЬНА

1 375 786 348 ₴

ПРИВАТНА (БЕЗ ФОП)

9 020 419 ₴

ФОП

8 360 217 ₴

Примітка!

Дані про суми оплат наведено станом на 30.06.2022 за місцем реєстрації юридичної особи

Національна служба
здоров'я України

Декларації, подані лікарям ПМД

КОМУНАЛЬНИХ

830 156

ПРИВАТНИХ (БЕЗ ФОП)

45 764

ФОП

28 290

НАЯВНЕ НАСЕЛЕННЯ

1 021 356

ПОДАНИХ ДЕКЛАРАЦІЙ

904 210

З НИХ З ДОГОВОРОМ

904 153

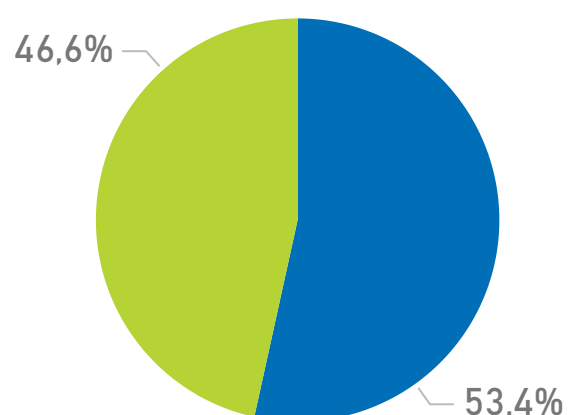


| Спеціальність лікаря | Кількість лікарів | Кількість лікарів з ООП | % з ООП |
|----------------------|-------------------|----------------------------|--------------|
| Педіатр | 141 | 71 | 50,4% |
| Сімейний лікар | 474 | 183 | 38,6% |
| Терапевт | 66 | 9 | 13,6% |
| Усього | 681 | 263 | 38,6% |

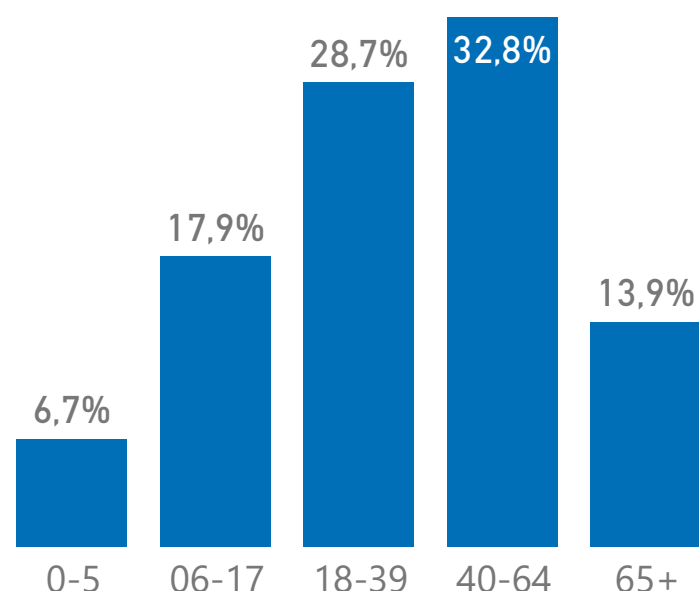
Розподіл декларацій

за статтю пацієнтів

● Жіноча ● Чоловіча

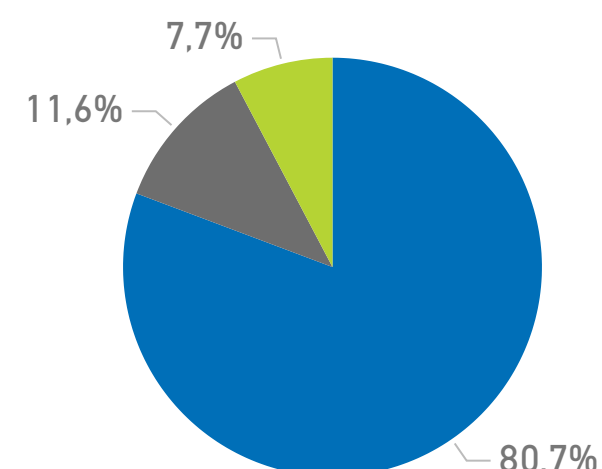


за віковими групами пацієнтів



за спеціальністю лікаря

● Сімейний лікар ● Педіатр ● Терапевт



Примітка!

Дані про загальну кількість поданих декларацій, які зареєстровано в ЕСОЗ, наведено станом на 31.03.2022. Кількість наявного населення зазначено на основі даних Держстату станом на 01.01.2022, із врахуванням тимчасово окупованих територій Донецької та Луганської областей. ООП – оптимальний обсяг практики.



**Національна служба
здоров'я України**

Програма медичних гарантій:
пріоритетні групи послуг

Проліковані випадки за пріоритетними групами послуг

НАДАВАЧІВ, ЩО НАДАЛИ ПОСЛУГИ

23

НАДАНО ПОСЛУГ (ЗАГАЛОМ)

7 897

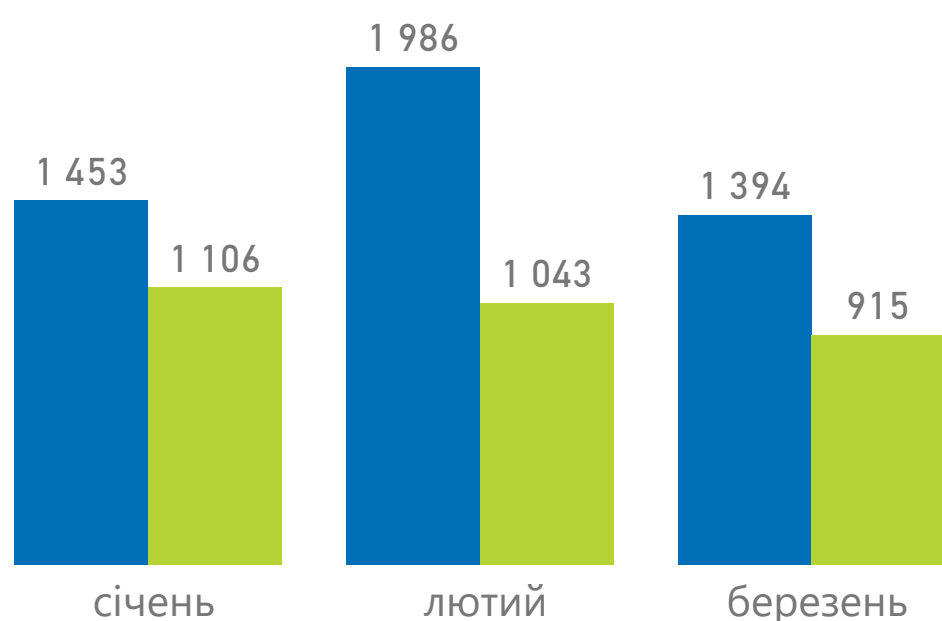
СУМА ОПЛАТ (ЗАГАЛОМ)

88 187 508 ₴

| Групи послуг | Надавачів | Випадків | Нараховано до оплати |
|--|-----------|--------------|----------------------|
| Амбулаторні послуги | 21 | 4 833 | 4 902 910 ₴ |
| Бронхоскопія | 4 | 60 | 204 049 ₴ |
| Гістероскопія | 11 | 180 | 1 022 336 ₴ |
| Езофагогастродуоденоскопія | 19 | 2 619 | 2 355 760 ₴ |
| Колоноскопія | 14 | 484 | 641 484 ₴ |
| Мамографія | 6 | 1 377 | 470 427 ₴ |
| Цистоскопія | 7 | 113 | 208 854 ₴ |
| Стационарні послуги | 16 | 3 064 | 83 284 598 ₴ |
| Медична допомога новонародженим у складних неонатальних випадках | 2 | 217 | 11 808 875 ₴ |
| Медична допомога при гострому інфаркті міокарда | 3 | 190 | 7 363 689 ₴ |
| Медична допомога при гострому мозковому інсульті | 7 | 550 | 23 534 472 ₴ |
| Медична допомога при пологах | 14 | 2 107 | 40 577 562 ₴ |

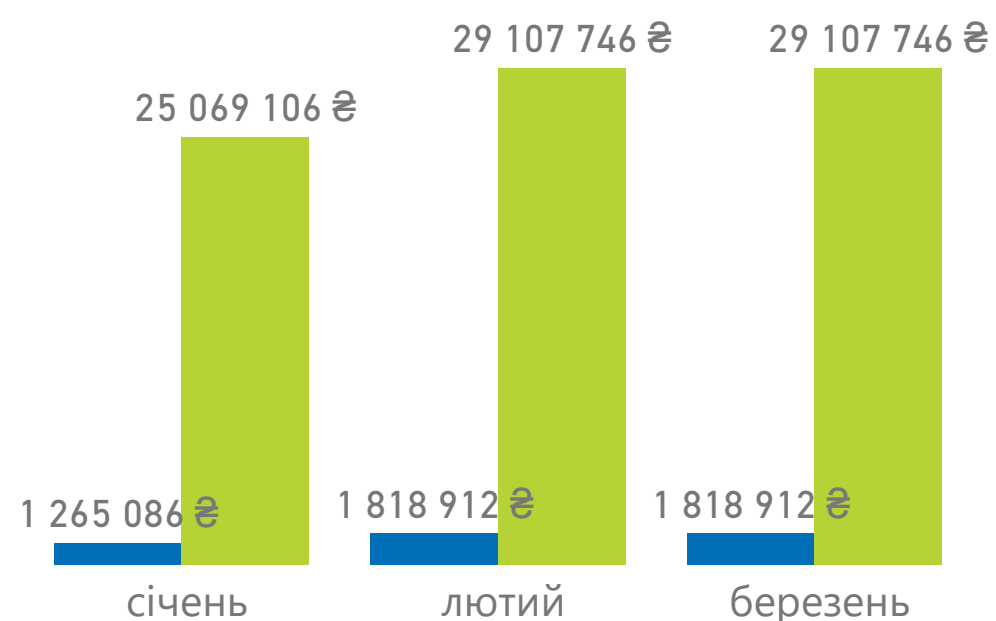
Проліковано випадків

● Амбулаторні послуги ● Стационарні послуги



Сума оплат за надані послуги

● Амбулаторні послуги ● Стационарні послуги



Примітка!

Дані наведено за місцем реєстрації юридичної особи

Національна служба
здоров'я України

Програма медичних гарантій:
оплати за договорамиНадавачів отримало
оплати за договором

84

з них комунальних

61

з них приватних
(без ФОП)

6

з них ФОП

17

Оплати за видом допомоги

СІЧЕНЬ

346 386 964 ₴

ЛЮТИЙ

358 659 125 ₴

БЕРЕЗЕНЬ

363 458 859 ₴

1,069
млрд₴

Спеціалізована
703 077 071 ₴

Первинна
173 083 687 ₴

COVID19
117 888 543 ₴

Екстрена
74 455 648 ₴

| НАПРЯМ | СУМИ ОПЛАТ | НАДАВАЧІВ, ЩО ОТРИМАЛИ ОПЛАТИ |
|--|------------------|----------------------------------|
| Стаціонарні послуги загального профілю | 318 986 527,18 ₴ | 27 |
| Первинна медична допомога | 172 728 255,16 ₴ | 55 |
| COVID19 | 117 888 542,80 ₴ | 46 |
| Амбулаторні послуги загального профілю | 101 801 347,65 ₴ | 35 |
| Пріоритетні стаціонарні послуги | 83 284 598,00 ₴ | 16 |
| Екстрена медична допомога | 74 455 647,99 ₴ | 1 |
| Онкологія | 40 416 312,27 ₴ | 3 |
| Медична реабілітація | 38 400 180,00 ₴ | 13 |
| Психіатрична допомога | 29 320 200,60 ₴ | 5 |
| Паліативна медична допомога | 29 011 260,00 ₴ | 28 |
| Гемодіаліз | 22 987 117,50 ₴ | 4 |
| Лікування туберкульозу | 15 349 895,16 ₴ | 18 |
| Ведення вагітності | 11 573 764,00 ₴ | 22 |
| Пріоритетні амбулаторні послуги | 4 902 910,00 ₴ | 21 |
| Кадри | 3 473 000,00 ₴ | 1 |
| Стоматологічна допомога | 2 463 184,05 ₴ | 18 |
| Медична допомога особам із ВІЛ | 1 462 205,88 ₴ | 6 |

Оплати за формою власності

КОМУНАЛЬНА

1 056 583 243 ₴

ПРИВАТНА (БЕЗ ФОП)

5 824 129 ₴

ФОП

6 097 577 ₴

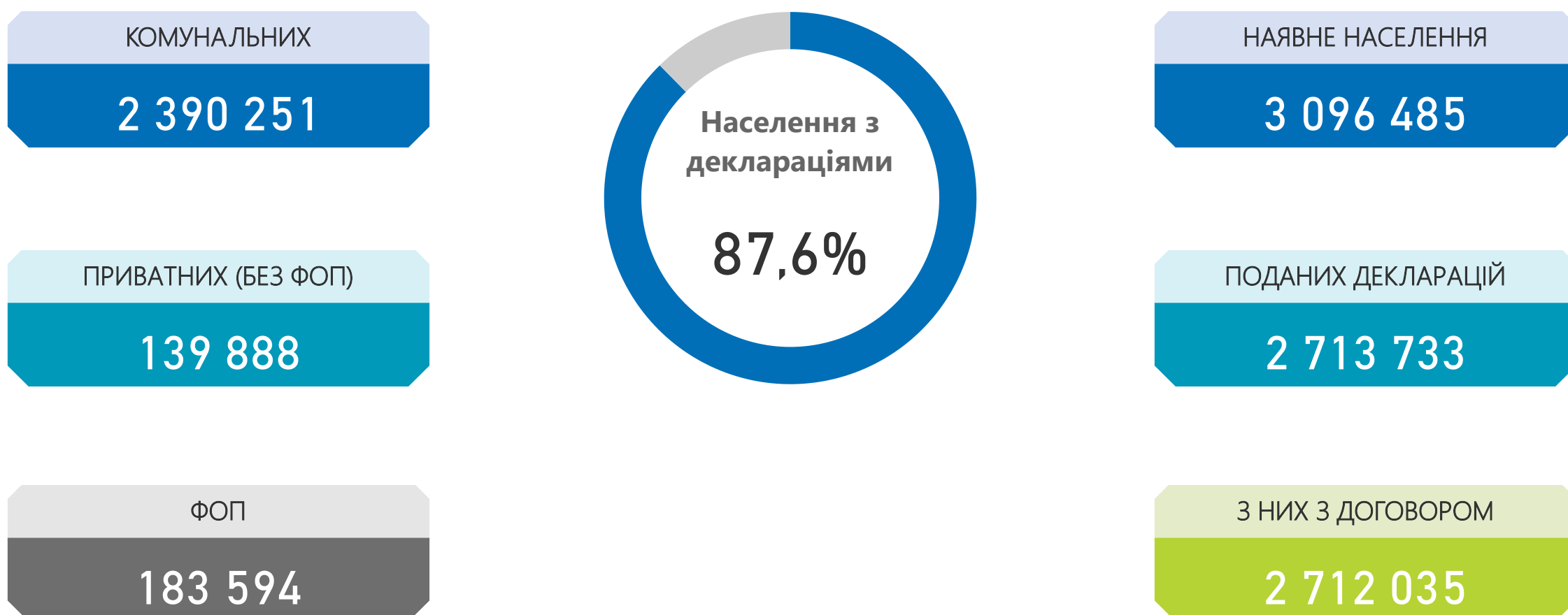
Примітка!

Дані про суми оплат наведено станом на 30.06.2022 за місцем реєстрації юридичної особи



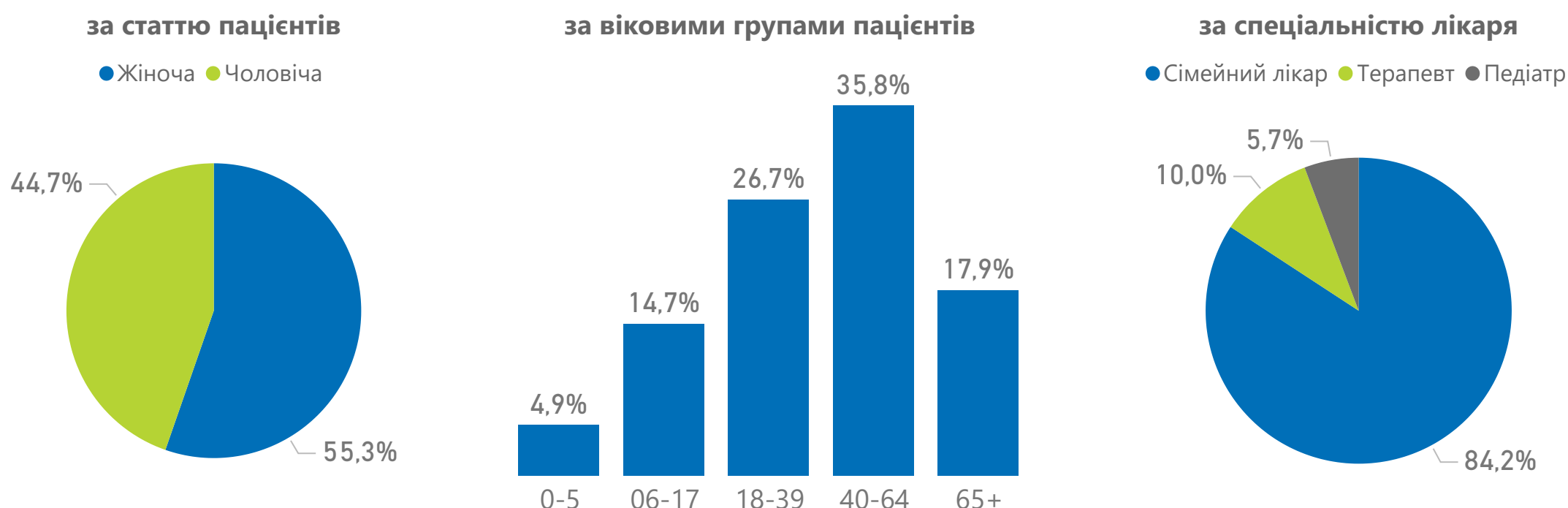
**Національна служба
здоров'я України**

Декларації, подані лікарям ПМД



| Спеціальність лікаря | Кількість лікарів | Кількість лікарів з ООП | % з ООП |
|----------------------|-------------------|-------------------------|--------------|
| Педіатр | 236 | 90 | 38,1% |
| Сімейний лікар | 1 432 | 700 | 48,9% |
| Терапевт | 201 | 40 | 19,9% |
| Усього | 1 869 | 830 | 44,4% |

Розподіл декларацій



Примітка!

Дані про загальну кількість поданих декларацій, які зареєстровано в ЕСОЗ, наведено станом на 31.03.2022. Кількість наявного населення зазначено на основі даних Держстату станом на 01.01.2022, із врахуванням тимчасово окупованих територій Донецької та Луганської областей. ООП – оптимальний обсяг практики.

Програма медичних гарантій: пріоритетні групи послуг

Проліковані випадки за пріоритетними групами послуг

НАДАВАЧІВ, ЩО НАДАЛИ ПОСЛУГИ

66

НАДАНО ПОСЛУГ (ЗАГАЛОМ)

23 656

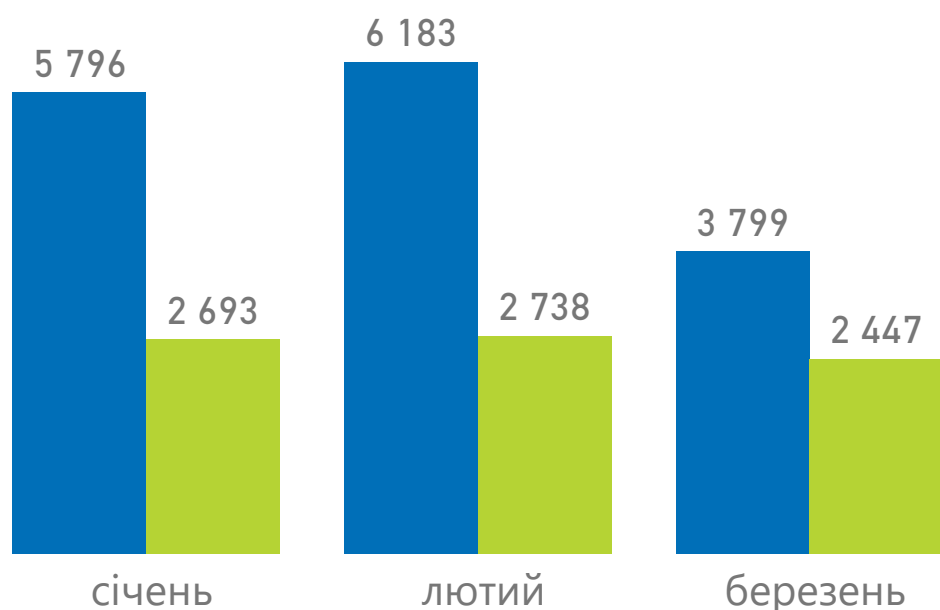
СУМА ОПЛАТ (ЗАГАЛОМ)

230 835 732 ₴

| Групи послуг | Надавачів | Випадків | Нараховано до оплати |
|--|-----------|---------------|----------------------|
| Амбулаторні послуги | 64 | 15 778 | 16 734 131 ₴ |
| Бронхоскопія | 14 | 732 | 1 740 615 ₴ |
| Гістероскопія | 25 | 607 | 3 306 688 ₴ |
| Езофагогастродуоденоскопія | 50 | 4 964 | 5 841 462 ₴ |
| Колоноскопія | 44 | 1 660 | 2 623 907 ₴ |
| Мамографія | 30 | 7 151 | 2 253 343 ₴ |
| Цистоскопія | 27 | 664 | 968 116 ₴ |
| Стаціонарні послуги | 28 | 7 878 | 214 101 601 ₴ |
| Медична допомога новонародженим у складних неонатальних випадках | 6 | 817 | 44 444 957 ₴ |
| Медична допомога при гострому інфаркті міокарда | 4 | 460 | 23 712 283 ₴ |
| Медична допомога при гострому мозковому інсульті | 15 | 2 568 | 70 245 108 ₴ |
| Медична допомога при пологах | 17 | 4 033 | 75 699 253 ₴ |

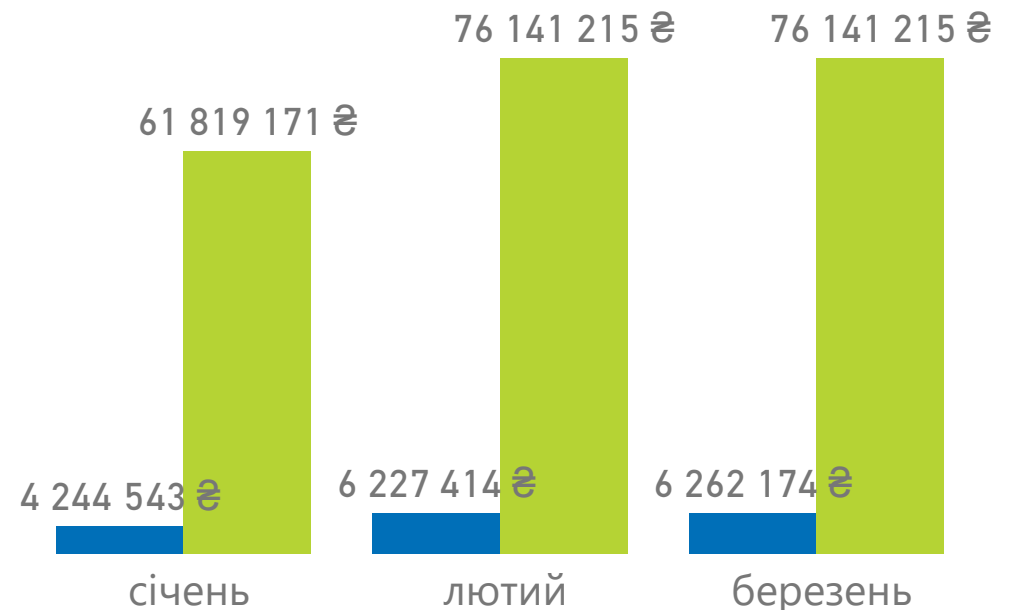
Проліковано випадків

● Амбулаторні послуги ● Стаціонарні послуги



Сума оплат за надані послуги

● Амбулаторні послуги ● Стаціонарні послуги



Примітка!
Дані наведено за місцем реєстрації юридичної особи

Програма медичних гарантій:
оплати за договорамиНадавачів отримало
оплати за договором

264

з них комунальних

162

з них приватних
(без ФОП)

37

з них ФОП

65

Оплати за видом допомоги

СІЧЕНЬ

1 064 097 351 ₴

ЛЮТИЙ

1 081 119 501 ₴

БЕРЕЗЕНЬ

1 081 124 793 ₴

3,226
млрд₴

Спеціалізована
2 032 324 217 ₴

Первинна
505 843 212 ₴

COVID19
455 993 133 ₴

Екстрена
232 181 083 ₴

| НАПРЯМ | СУМИ ОПЛАТ | НАДАВАЧІВ, ЩО ОТРИМАЛИ ОПЛАТИ |
|--|------------------|----------------------------------|
| Стационарні послуги загального профілю | 801 230 807,02 ₴ | 71 |
| Первинна медична допомога | 505 119 823,49 ₴ | 169 |
| COVID19 | 455 993 132,67 ₴ | 122 |
| Амбулаторні послуги загального профілю | 391 789 201,80 ₴ | 94 |
| Екстрена медична допомога | 232 181 082,75 ₴ | 1 |
| Пріоритетні стаціонарні послуги | 214 101 601,00 ₴ | 28 |
| Онкологія | 157 158 793,22 ₴ | 10 |
| Медична реабілітація | 113 772 300,00 ₴ | 34 |
| Психіатрична допомога | 99 119 931,70 ₴ | 27 |
| Лікування туберкульозу | 81 379 002,64 ₴ | 41 |
| Гемодіаліз | 55 221 118,52 ₴ | 8 |
| Паліативна медична допомога | 50 967 651,00 ₴ | 63 |
| Медична допомога особам із ВІЛ | 22 314 918,60 ₴ | 41 |
| Ведення вагітності | 18 451 552,90 ₴ | 53 |
| Пріоритетні амбулаторні послуги | 16 734 131,00 ₴ | 72 |
| Стоматологічна допомога | 10 806 596,37 ₴ | 41 |

Оплати за формою власності

КОМУНАЛЬНА

3 118 358 017 ₴

ПРИВАТНА (БЕЗ ФОП)

75 873 308 ₴

ФОП

32 110 320 ₴

Примітка!

Дані про суми оплат наведено станом на 30.06.2022 за місцем реєстрації юридичної особи

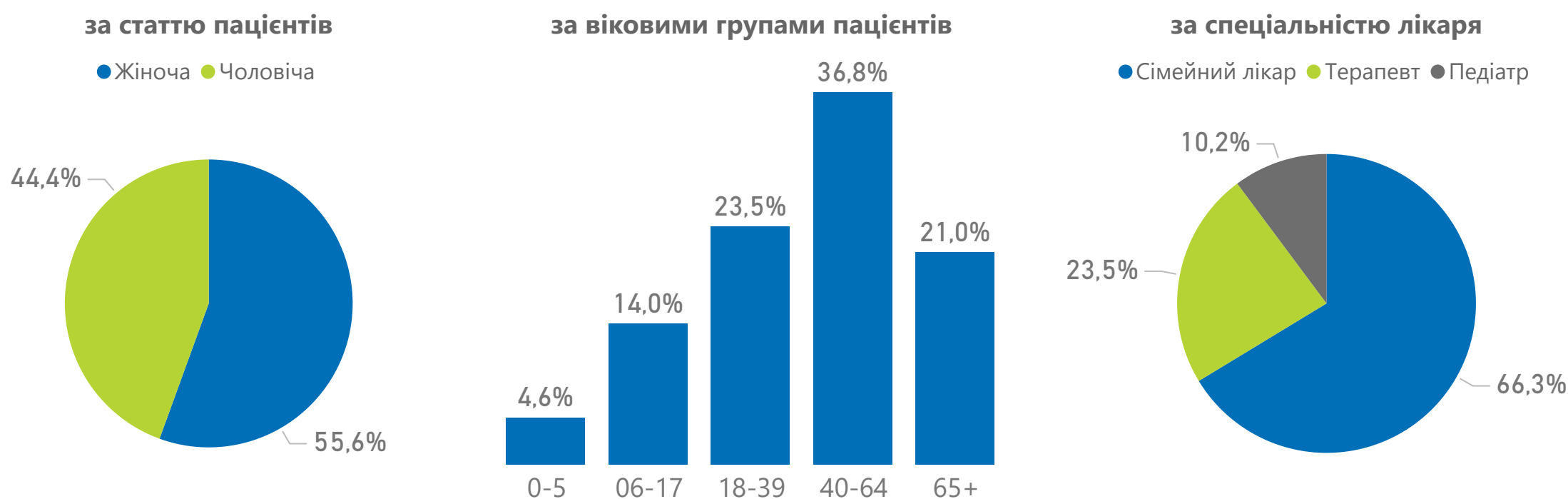
Національна служба
здоров'я України

Декларації, подані лікарям ПМД



| Спеціальність лікаря | Кількість лікарів | Кількість лікарів з ООП | % з ООП |
|----------------------|-------------------|-------------------------|--------------|
| Педіатр | 181 | 90 | 49,7% |
| Сімейний лікар | 537 | 327 | 60,9% |
| Терапевт | 204 | 80 | 39,2% |
| Усього | 922 | 497 | 53,9% |

Розподіл декларацій



Примітка!

Дані про загальну кількість поданих декларацій, які зареєстровано в ЕСОЗ, наведено станом на 31.03.2022. Кількість наявного населення зазначено на основі даних Держстату станом на 01.01.2022, із врахуванням тимчасово окупованих територій Донецької та Луганської областей. ООП – оптимальний обсяг практики.

Програма медичних гарантій:
пріоритетні групи послуг

Проліковані випадки за пріоритетними групами послуг

НАДАВАЧІВ, ЩО НАДАЛИ ПОСЛУГИ

39

НАДАНО ПОСЛУГ (ЗАГАЛОМ)

7 218

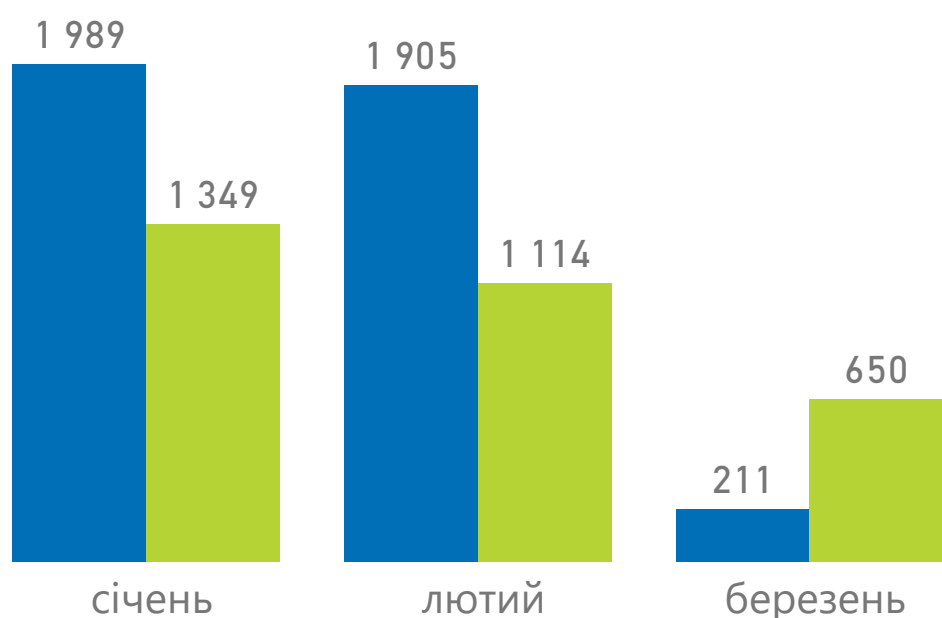
СУМА ОПЛАТ (ЗАГАЛОМ)

104 248 604 ₴

| Групи послуг | Надавачів | Випадків | Нараховано до оплати |
|--|-----------|--------------|----------------------|
| Амбулаторні послуги | 32 | 4 105 | 7 355 513 ₴ |
| Бронхоскопія | 4 | 29 | 490 598 ₴ |
| Гістероскопія | 16 | 197 | 2 017 792 ₴ |
| Езофагогастродуоденоскопія | 26 | 1 436 | 2 481 786 ₴ |
| Колоноскопія | 20 | 474 | 1 392 250 ₴ |
| Мамографія | 13 | 1 727 | 595 781 ₴ |
| Цистоскопія | 8 | 242 | 377 306 ₴ |
| Стаціонарні послуги | 23 | 3 113 | 96 893 091 ₴ |
| Медична допомога новонародженим у складних неонатальних випадках | 5 | 246 | 12 145 463 ₴ |
| Медична допомога при гострому інфаркті міокарда | 2 | 148 | 10 196 162 ₴ |
| Медична допомога при гострому мозковому інсульті | 14 | 1 093 | 39 678 895 ₴ |
| Медична допомога при пологах | 14 | 1 626 | 34 872 571 ₴ |

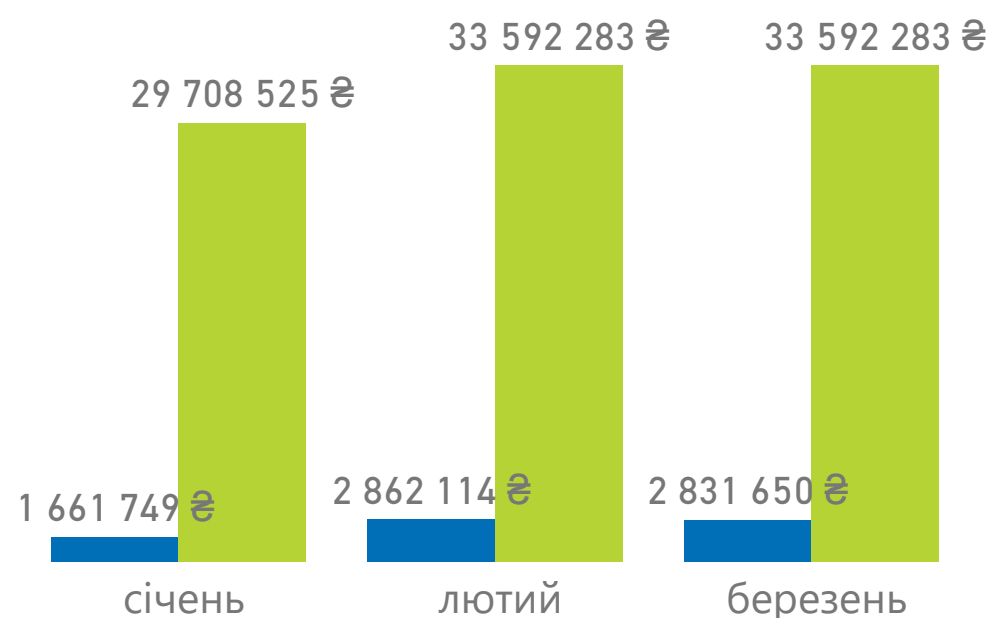
Проліковано випадків

● Амбулаторні послуги ● Стаціонарні послуги



Сума оплат за надані послуги

● Амбулаторні послуги ● Стаціонарні послуги



Примітка!
Дані наведено за місцем реєстрації юридичної особи

Програма медичних гарантій: оплати за договорами

Надавачів отримало
оплати за договором

123

з них комунальних

108

з них приватних
(без ФОП)

10

з них ФОП

5

Оплати за видом допомоги

СІЧЕНЬ
511 511 999 ₴

ЛЮТИЙ
523 118 832 ₴

БЕРЕЗЕНЬ
526 703 900 ₴



- Спеціалізована: 869 296 818 ₴
- Первинна: 263 190 285 ₴
- COVID19: 260 689 799 ₴
- Екстрена: 168 157 829 ₴

| НАПРЯМ | СУМИ ОПЛАТ | НАДАВАЧІВ, ЩО ОТРИМАЛИ ОПЛАТИ |
|--|------------------|-------------------------------|
| Стационарні послуги загального профілю | 384 212 321,66 ₴ | 52 |
| Первинна медична допомога | 262 496 608,34 ₴ | 48 |
| COVID19 | 260 689 798,76 ₴ | 79 |
| Екстрена медична допомога | 168 157 829,01 ₴ | 1 |
| Амбулаторні послуги загального профілю | 141 064 010,74 ₴ | 67 |
| Пріоритетні стаціонарні послуги | 96 893 091,00 ₴ | 23 |
| Онкологія | 51 536 952,81 ₴ | 6 |
| Медична реабілітація | 43 247 540,00 ₴ | 20 |
| Паліативна медична допомога | 30 869 511,00 ₴ | 47 |
| Лікування туберкульозу | 30 059 419,93 ₴ | 37 |
| Психіатрична допомога | 30 029 101,96 ₴ | 9 |
| Гемодіаліз | 29 673 369,00 ₴ | 3 |
| Медична допомога особам із ВІЛ | 11 292 975,00 ₴ | 27 |
| Ведення вагітності | 9 816 084,00 ₴ | 32 |
| Пріоритетні амбулаторні послуги | 7 355 513,00 ₴ | 37 |
| Стоматологічна допомога | 2 699 585,66 ₴ | 29 |
| Кадри | 1 241 018,68 ₴ | 1 |

Оплати за формою власності

КОМУНАЛЬНА
1 548 325 182 ₴

ПРИВАТНА (БЕЗ ФОП)
11 822 927 ₴

ФОП
1 186 622 ₴

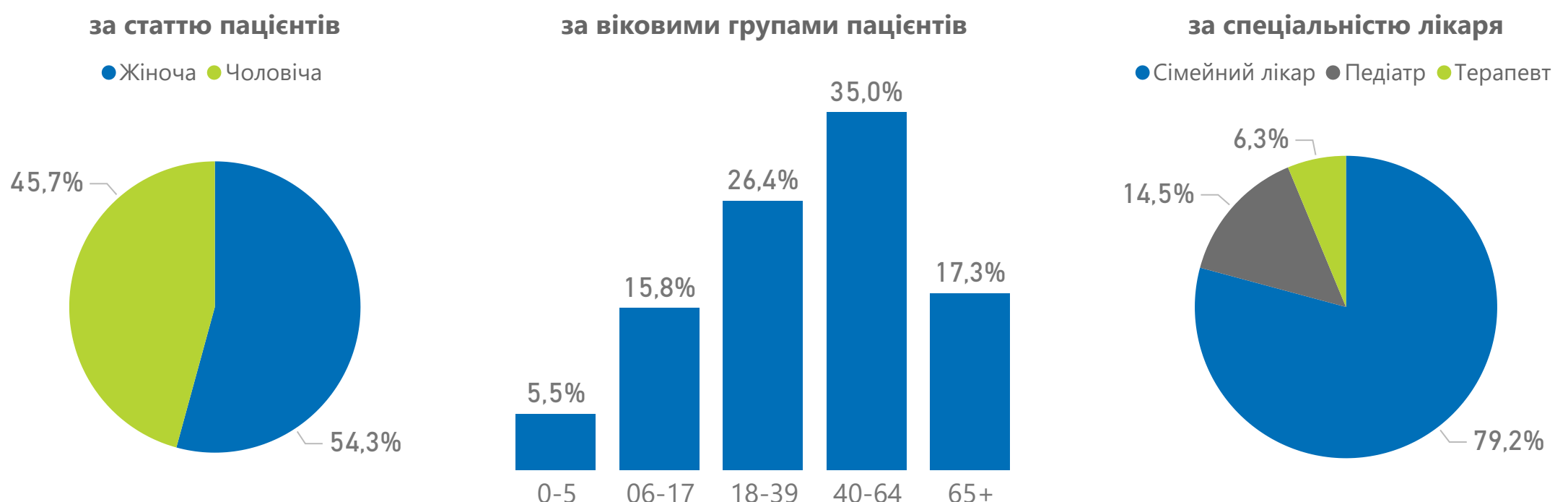
Примітка!
Дані про суми оплат наведено станом на 30.06.2022 за місцем реєстрації юридичної особи

Декларації, подані лікарям ПМД



| Спеціальність лікаря | Кількість лікарів | Кількість лікарів з ООП | % з ООП |
|----------------------|-------------------|-------------------------|--------------|
| Педіатр | 218 | 65 | 29,8% |
| Сімейний лікар | 554 | 188 | 33,9% |
| Терапевт | 56 | 5 | 8,9% |
| Усього | 828 | 258 | 31,2% |

Розподіл декларацій



Примітка!

Дані про загальну кількість поданих декларацій, які зареєстровано в ЕСОЗ, наведено станом на 31.03.2022. Кількість наявного населення зазначено на основі даних Держстату станом на 01.01.2022, із врахуванням тимчасово окупованих територій Донецької та Луганської областей. ООП – оптимальний обсяг практики.

Програма медичних гарантій:
пріоритетні групи послуг

Проліковані випадки за пріоритетними групами послуг

НАДАВАЧІВ, ЩО НАДАЛИ ПОСЛУГИ

25

НАДАНО ПОСЛУГ (ЗАГАЛОМ)

6 236

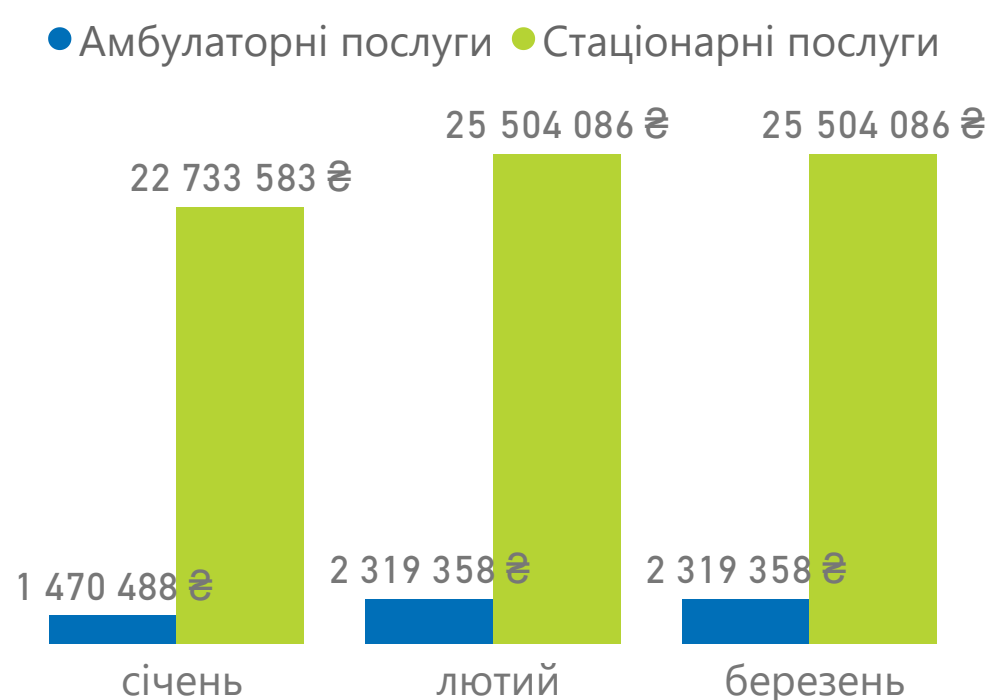
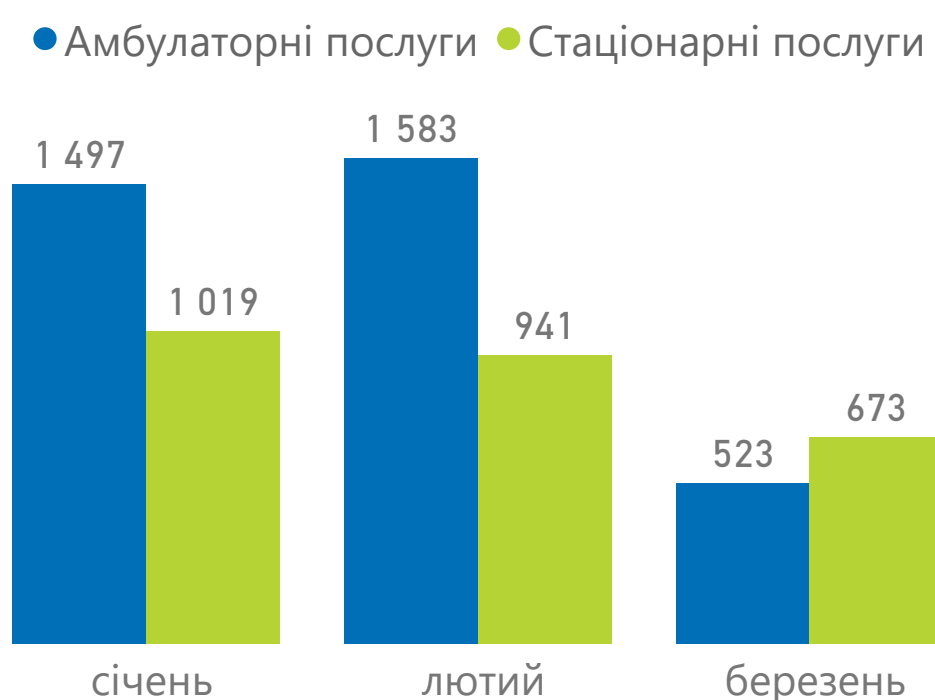
СУМА ОПЛАТ (ЗАГАЛОМ)

79 850 959 ₴

| Групи послуг | Надавачів | Випадків | Нараховано до оплати |
|--|-----------|--------------|----------------------|
| Амбулаторні послуги | 23 | 3 603 | 6 109 204 ₴ |
| Бронхоскопія | 9 | 89 | 442 842 ₴ |
| Гістероскопія | 5 | 95 | 1 005 760 ₴ |
| Езофагогастродуоденоскопія | 22 | 1 677 | 2 505 350 ₴ |
| Колоноскопія | 18 | 668 | 1 511 020 ₴ |
| Мамографія | 2 | 901 | 342 976 ₴ |
| Цистоскопія | 11 | 173 | 301 256 ₴ |
| Стаціонарні послуги | 14 | 2 633 | 73 741 755 ₴ |
| Медична допомога новонародженим у складних неонатальних випадках | 2 | 271 | 15 613 691 ₴ |
| Медична допомога при гострому інфаркті міокарда | 3 | 148 | 6 611 778 ₴ |
| Медична допомога при гострому мозковому інсульті | 8 | 619 | 20 687 755 ₴ |
| Медична допомога при пологах | 9 | 1 595 | 30 828 531 ₴ |

Проліковано випадків

Сума оплат за надані послуги



Примітка!
Дані наведено за місцем реєстрації юридичної особи

Програма медичних гарантій:
оплати за договорамиНадавачів отримало
оплати за договором

118

з них комунальних

96

з них приватних
(без ФОП)

11

з них ФОП

11

Оплати за видом допомоги

СІЧЕНЬ

383 080 650 ₴

ЛЮТИЙ

403 813 012 ₴

БЕРЕЗЕНЬ

404 630 519 ₴

1,192
млрд₴

Спеціалізована
676 171 857 ₴

Первинна
206 100 643 ₴

COVID19
222 368 239 ₴

Екстрена
86 883 443 ₴

| НАПРЯМ | СУМИ ОПЛАТ | НАДАВАЧІВ, ЩО ОТРИМАЛИ ОПЛАТИ |
|--|------------------|----------------------------------|
| Стаціонарні послуги загального профілю | 324 891 775,51 ₴ | 35 |
| COVID19 | 222 368 239,44 ₴ | 70 |
| Первинна медична допомога | 205 759 127,57 ₴ | 75 |
| Амбулаторні послуги загального профілю | 108 436 270,05 ₴ | 43 |
| Екстрена медична допомога | 86 883 442,74 ₴ | 1 |
| Пріоритетні стаціонарні послуги | 73 741 755,00 ₴ | 14 |
| Онкологія | 42 393 735,12 ₴ | 5 |
| Психіатрична допомога | 26 237 046,85 ₴ | 6 |
| Гемодіаліз | 20 879 485,84 ₴ | 1 |
| Паліативна медична допомога | 20 519 289,20 ₴ | 32 |
| Медична реабілітація | 20 287 500,00 ₴ | 10 |
| Лікування туберкульозу | 15 367 698,12 ₴ | 24 |
| Ведення вагітності | 9 058 148,00 ₴ | 21 |
| Пріоритетні амбулаторні послуги | 6 109 204,00 ₴ | 26 |
| Стоматологічна допомога | 5 725 008,87 ₴ | 29 |
| Медична допомога особам із ВІЛ | 2 866 455,36 ₴ | 8 |

Оплати за формою власності

КОМУНАЛЬНА

1 177 200 070 ₴

ПРИВАТНА (БЕЗ ФОП)

9 116 354 ₴

ФОП

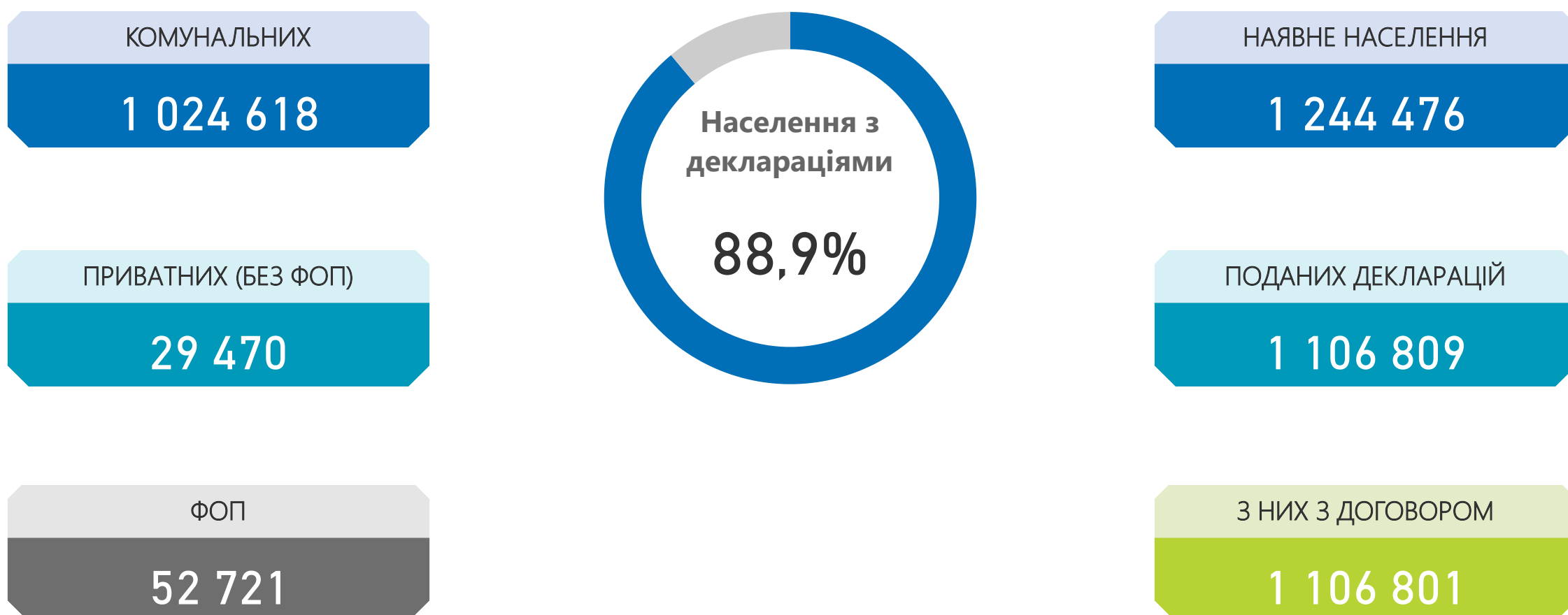
5 207 758 ₴

Примітка!

Дані про суми оплат наведено станом на 30.06.2022 за місцем реєстрації юридичної особи

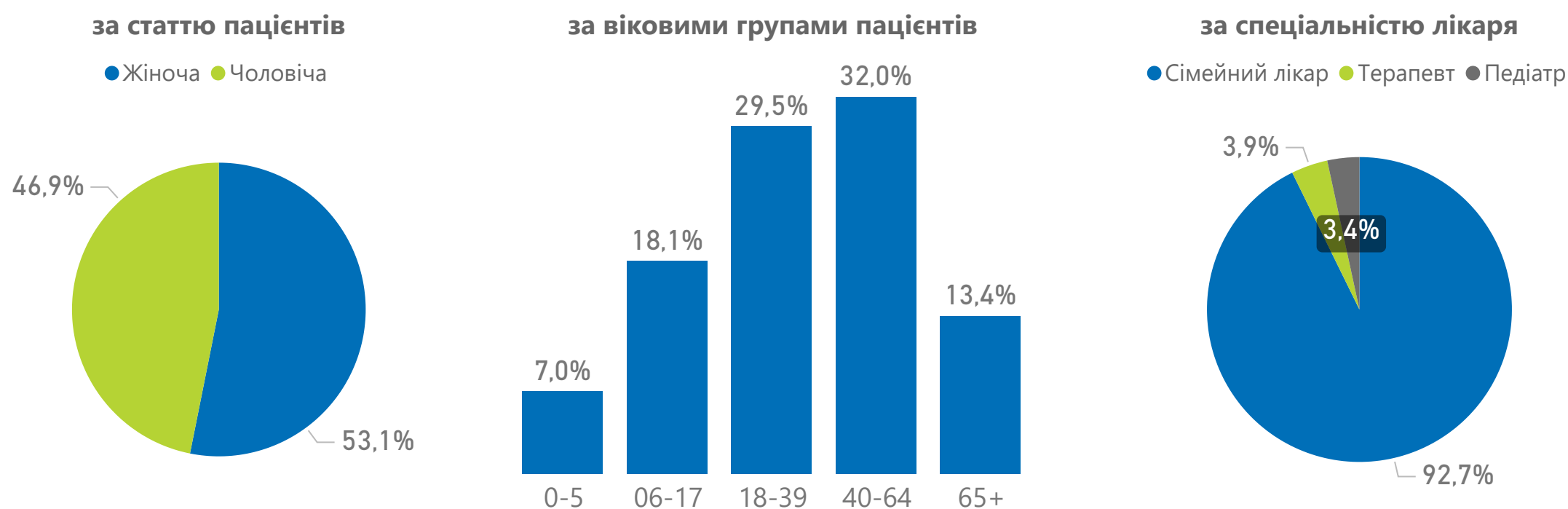
Національна служба
здоров'я України

Декларації, подані лікарям ПМД



| Спеціальність лікаря | Кількість лікарів | Кількість лікарів з ООП | % з ООП |
|----------------------|-------------------|-------------------------|--------------|
| Педіатр | 81 | 19 | 23,5% |
| Сімейний лікар | 724 | 230 | 31,8% |
| Терапевт | 51 | 7 | 13,7% |
| Усього | 856 | 256 | 29,9% |

Розподіл декларацій



Примітка!

Дані про загальну кількість поданих декларацій, які зареєстровано в ЕСОЗ, наведено станом на 31.03.2022. Кількість наявного населення зазначено на основі даних Держстату станом на 01.01.2022, із врахуванням тимчасово окупованих територій Донецької та Луганської областей. ООП – оптимальний обсяг практики.

Проліковані випадки за пріоритетними групами послуг

НАДАВАЧІВ, ЩО НАДАЛИ ПОСЛУГИ

20

НАДАНО ПОСЛУГ (ЗАГАЛОМ)

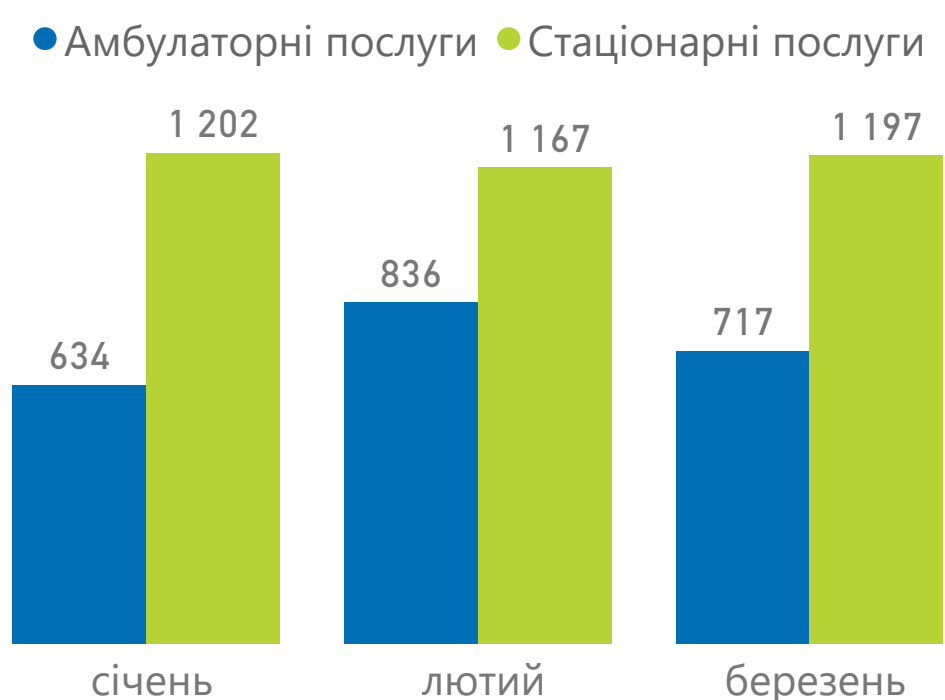
5 753

СУМА ОПЛАТ (ЗАГАЛОМ)

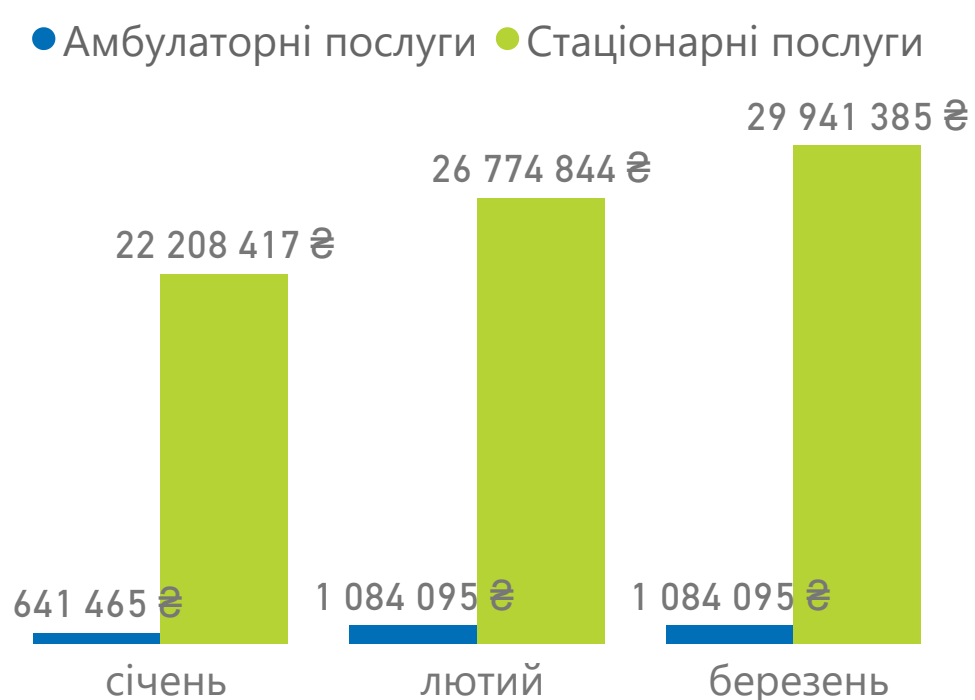
81 734 301 ₴

| Групи послуг | Надавачів | Випадків | Нараховано до оплати |
|--|-----------|--------------|----------------------|
| Амбулаторні послуги | 12 | 2 187 | 2 809 655 ₴ |
| Бронхоскопія | 5 | 95 | 282 911 ₴ |
| Гістероскопія | 4 | 52 | 514 976 ₴ |
| Езофагогастродуоденоскопія | 11 | 1 073 | 1 107 096 ₴ |
| Колоноскопія | 10 | 471 | 600 368 ₴ |
| Мамографія | 3 | 456 | 148 188 ₴ |
| Цистоскопія | 3 | 40 | 156 116 ₴ |
| Стационарні послуги | 17 | 3 566 | 78 924 646 ₴ |
| Медична допомога новонародженим у складних неонатальних випадках | 4 | 165 | 9 843 559 ₴ |
| Медична допомога при гострому інфаркті міокарда | 2 | 201 | 7 520 297 ₴ |
| Медична допомога при гострому мозковому інсульті | 9 | 661 | 17 352 665 ₴ |
| Медична допомога при пологах | 12 | 2 539 | 44 208 125 ₴ |

Проліковано випадків



Сума оплат за надані послуги



Примітка!
Дані наведено за місцем реєстрації юридичної особи

Програма медичних гарантій: оплати за договорами

Надавачів отримало
оплати за договором

126

з них комунальних

74

з них приватних
(без ФОП)

15

з них ФОП

37

Оплати за видом допомоги

СІЧЕНЬ
329 188 430 ₴

ЛЮТИЙ
343 637 653 ₴

БЕРЕЗЕНЬ
352 899 544 ₴



Спеціалізована
587 127 603 ₴

Первинна
221 149 049 ₴

COVID19
126 880 709 ₴

Екстрена
90 568 265 ₴

| НАПРЯМ | СУМИ ОПЛАТ | НАДАВАЧІВ, ЩО ОТРИМАЛИ ОПЛАТИ |
|--|------------------|-------------------------------|
| Стационарні послуги загального профілю | 271 015 658,41 ₴ | 30 |
| Первинна медична допомога | 220 755 555,35 ₴ | 86 |
| COVID19 | 126 880 709,18 ₴ | 51 |
| Екстрена медична допомога | 90 568 265,01 ₴ | 1 |
| Пріоритетні стаціонарні послуги | 78 924 646,00 ₴ | 17 |
| Амбулаторні послуги загального профілю | 69 637 285,38 ₴ | 40 |
| Онкологія | 40 628 982,51 ₴ | 6 |
| Гемодіаліз | 29 852 252,00 ₴ | 3 |
| Паліативна медична допомога | 22 557 402,00 ₴ | 33 |
| Психіатрична допомога | 22 088 904,39 ₴ | 4 |
| Лікування туберкульозу | 19 612 154,87 ₴ | 18 |
| Медична реабілітація | 12 897 440,00 ₴ | 10 |
| Ведення вагітності | 10 058 400,00 ₴ | 24 |
| Кадри | 4 961 060,26 ₴ | 1 |
| Пріоритетні амбулаторні послуги | 2 809 655,00 ₴ | 13 |
| Стоматологічна допомога | 1 851 327,18 ₴ | 23 |
| Медична допомога особам із ВІЛ | 625 929,12 ₴ | 10 |

Оплати за формою власності

КОМУНАЛЬНА
1 009 242 873 ₴

ПРИВАТНА (БЕЗ ФОП)
5 785 150 ₴

ФОП
10 697 604 ₴

Примітка!

Дані про суми оплат наведено станом на 30.06.2022 за місцем реєстрації юридичної особи



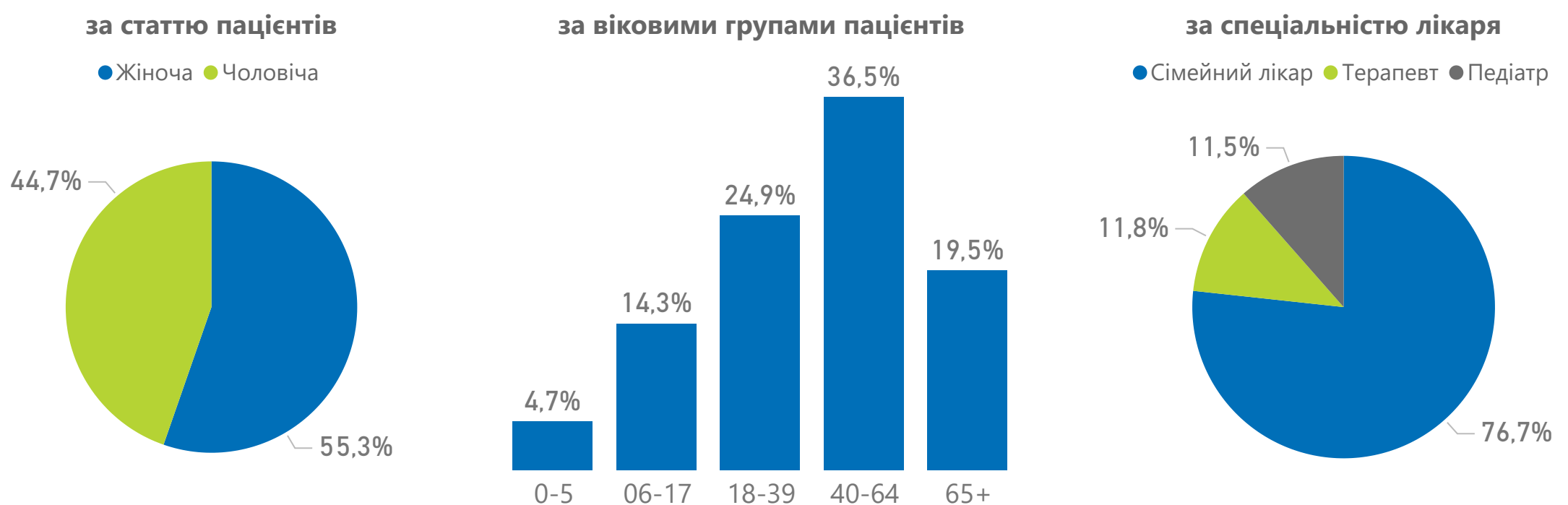
Національна служба
здоров'я України

Декларації, подані лікарям ПМД



| Спеціальність лікаря | Кількість лікарів | Кількість лікарів з ООП | % з ООП |
|----------------------|-------------------|-------------------------|--------------|
| Педіатр | 244 | 69 | 28,3% |
| Сімейний лікар | 776 | 202 | 26,0% |
| Терапевт | 121 | 24 | 19,8% |
| Усього | 1 141 | 295 | 25,9% |

Розподіл декларацій



Примітка!

Дані про загальну кількість поданих декларацій, які зареєстровано в ЕСОЗ, наведено станом на 31.03.2022. Кількість наявного населення зазначено на основі даних Держстату станом на 01.01.2022, із врахуванням тимчасово окупованих територій Донецької та Луганської областей. ООП – оптимальний обсяг практики.

Програма медичних гарантій:
пріоритетні групи послуг

Проліковані випадки за пріоритетними групами послуг

НАДАВАЧІВ, ЩО НАДАЛИ ПОСЛУГИ

35

НАДАНО ПОСЛУГ (ЗАГАЛОМ)

9 372

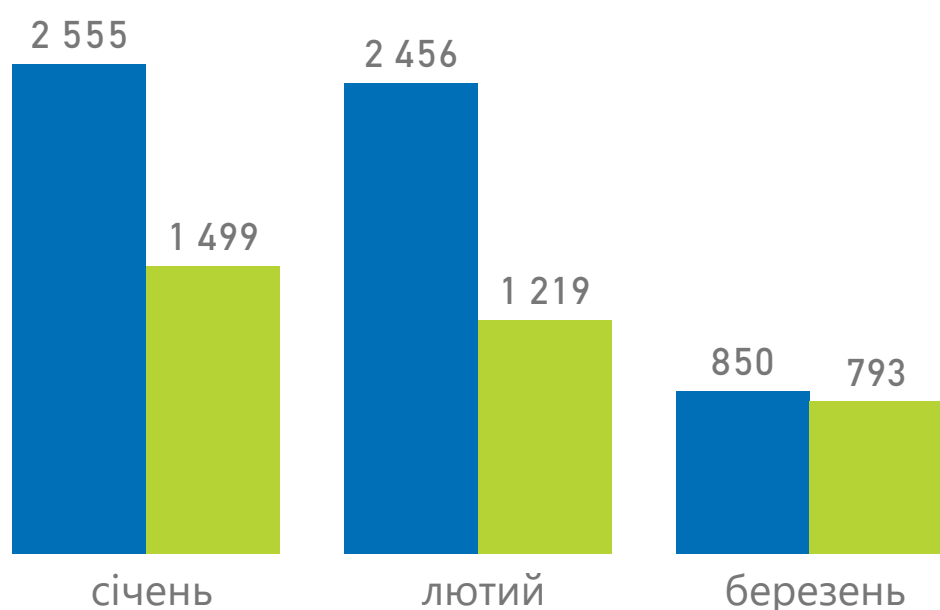
СУМА ОПЛАТ (ЗАГАЛОМ)

116 575 264 ₴

| Групи послуг | Надавачів | Випадків | Нараховано до оплати |
|--|-----------|--------------|----------------------|
| Амбулаторні послуги | 31 | 5 861 | 9 571 396 ₴ |
| Бронхоскопія | 7 | 244 | 512 997 ₴ |
| Гістероскопія | 13 | 345 | 2 041 760 ₴ |
| Езофагогастродуоденоскопія | 25 | 2 417 | 3 349 188 ₴ |
| Колоноскопія | 20 | 1 131 | 2 453 512 ₴ |
| Мамографія | 8 | 1 469 | 814 335 ₴ |
| Цистоскопія | 11 | 255 | 399 604 ₴ |
| Стационарні послуги | 20 | 3 511 | 107 003 868 ₴ |
| Медична допомога новонародженим у складних неонатальних випадках | 7 | 325 | 19 234 215 ₴ |
| Медична допомога при гострому інфаркті міокарда | 4 | 317 | 14 310 459 ₴ |
| Медична допомога при гострому мозковому інсульті | 10 | 1 086 | 36 390 934 ₴ |
| Медична допомога при пологах | 11 | 1 783 | 37 068 260 ₴ |

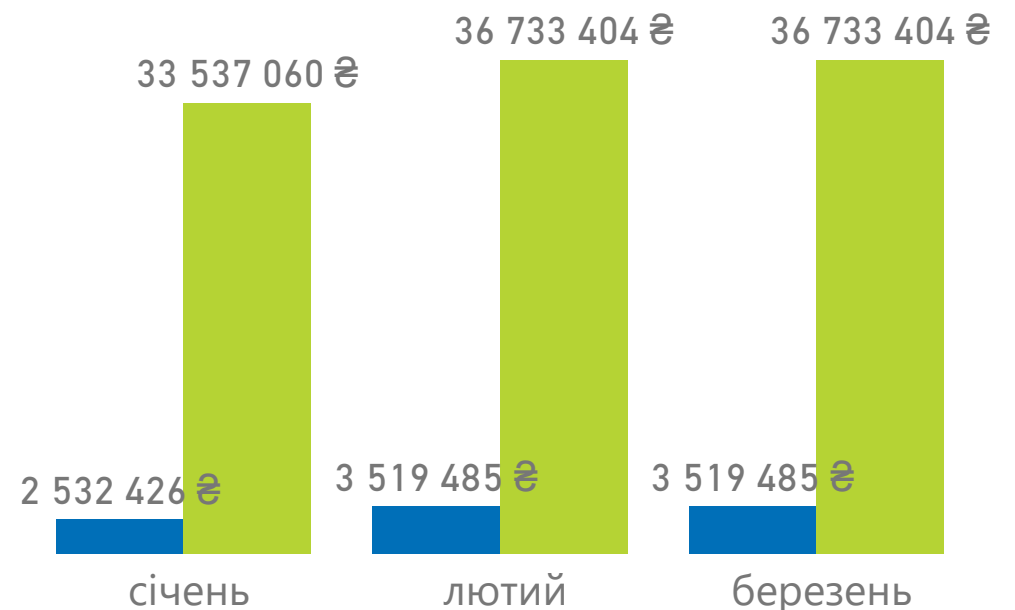
Проліковано випадків

● Амбулаторні послуги ● Стационарні послуги



Сума оплат за надані послуги

● Амбулаторні послуги ● Стационарні послуги



Примітка!

Дані наведено за місцем реєстрації юридичної особи

Національна служба
здоров'я України

Програма медичних гарантій:
оплати за договорамиНадавачів отримало
оплати за договором

149

з них комунальних

111

з них приватних
(без ФОП)

15

з них ФОП

23

Оплати за видом допомоги

СІЧЕНЬ

548 059 161 ₴

ЛЮТИЙ

570 607 880 ₴

БЕРЕЗЕНЬ

572 514 580 ₴

1,691
млрд₴

Спеціалізована
1 084 112 790 ₴

Первинна
262 362 443 ₴

COVID19
220 233 944 ₴

Екстрена
124 472 444 ₴

| НАПРЯМ | СУМИ ОПЛАТ | НАДАВАЧІВ, ЩО ОТРИМАЛИ ОПЛАТИ |
|--|------------------|----------------------------------|
| Стационарні послуги загального профілю | 424 165 397,94 ₴ | 50 |
| Первинна медична допомога | 261 898 878,99 ₴ | 95 |
| Амбулаторні послуги загального профілю | 239 333 406,79 ₴ | 56 |
| COVID19 | 220 233 943,74 ₴ | 89 |
| Екстрена медична допомога | 124 472 444,49 ₴ | 1 |
| Пріоритетні стаціонарні послуги | 107 003 868,00 ₴ | 20 |
| Онкологія | 89 950 252,47 ₴ | 8 |
| Медична реабілітація | 52 390 440,00 ₴ | 18 |
| Психіатрична допомога | 49 675 450,69 ₴ | 7 |
| Гемодіаліз | 41 225 594,34 ₴ | 8 |
| Паліативна медична допомога | 28 345 005,19 ₴ | 45 |
| Лікування туберкульозу | 23 372 477,22 ₴ | 42 |
| Ведення вагітності | 10 675 112,00 ₴ | 26 |
| Пріоритетні амбулаторні послуги | 9 571 396,00 ₴ | 33 |
| Стоматологічна допомога | 4 398 252,57 ₴ | 25 |
| Медична допомога особам із ВІЛ | 4 269 682,08 ₴ | 19 |
| Кадри | 200 018,88 ₴ | 1 |

Оплати за формою власності

КОМУНАЛЬНА

1 651 451 620 ₴

ПРИВАТНА (БЕЗ ФОП)

30 160 717 ₴

ФОП

9 569 284 ₴

Примітка!

Дані про суми оплат наведено станом на 30.06.2022 за місцем реєстрації юридичної особи

Національна служба
здоров'я України

Декларації, подані лікарям ПМД

КОМУНАЛЬНИХ

1 150 746

ПРИВАТНИХ (БЕЗ ФОП)

24 517

ФОП

47 601

НАЯВНЕ НАСЕЛЕННЯ

1 351 822

ПОДАНИХ ДЕКЛАРАЦІЙ

1 222 864

З НИХ З ДОГОВОРОМ

1 220 437

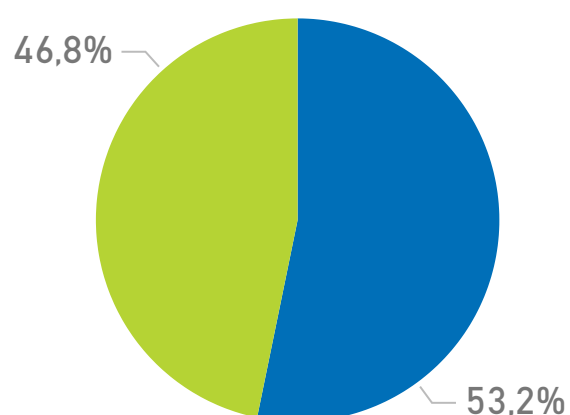


| Спеціальність лікаря | Кількість лікарів | Кількість лікарів з ООП | % з ООП |
|----------------------|-------------------|-------------------------|--------------|
| Педіатр | 250 | 42 | 16,8% |
| Сімейний лікар | 568 | 152 | 26,8% |
| Терапевт | 281 | 41 | 14,6% |
| Усього | 1 099 | 235 | 21,4% |

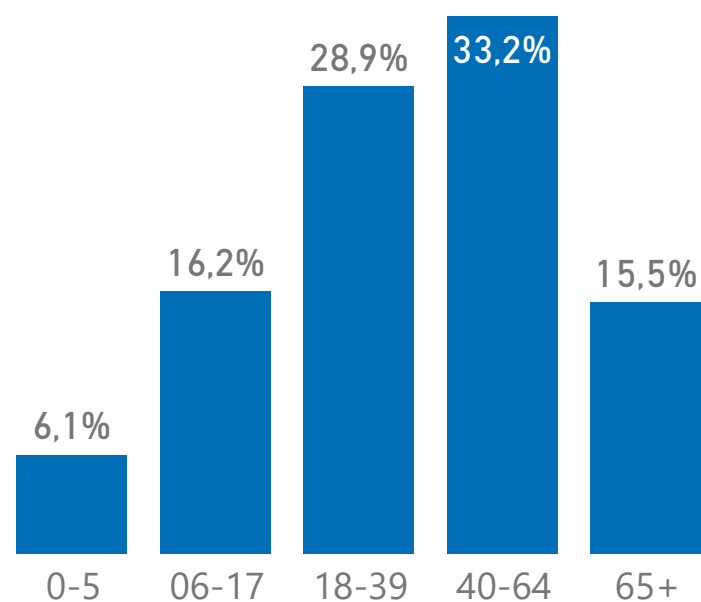
Розподіл декларацій

за статтю пацієнтів

● Жіноча ● Чоловіча

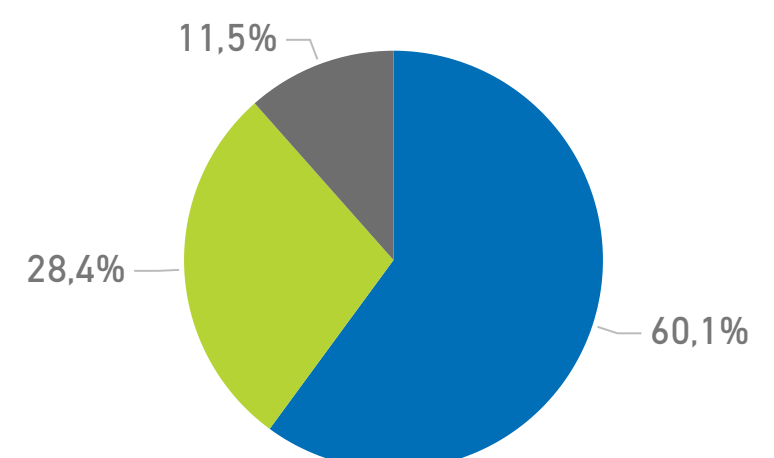


за віковими групами пацієнтів



за спеціальністю лікаря

● Сімейний лікар ● Терапевт ● Педіатр



Примітка!

Дані про загальну кількість поданих декларацій, які зареєстровано в ЕСОЗ, наведено станом на 31.03.2022. Кількість наявного населення зазначено на основі даних Держстату станом на 01.01.2022, із врахуванням тимчасово окупованих територій Донецької та Луганської областей. ООП – оптимальний обсяг практики.



**Національна служба
здоров'я України**

Програма медичних гарантій:
пріоритетні групи послуг

Проліковані випадки за пріоритетними групами послуг

НАДАВАЧІВ, ЩО НАДАЛИ ПОСЛУГИ

28

НАДАНО ПОСЛУГ (ЗАГАЛОМ)

7 826

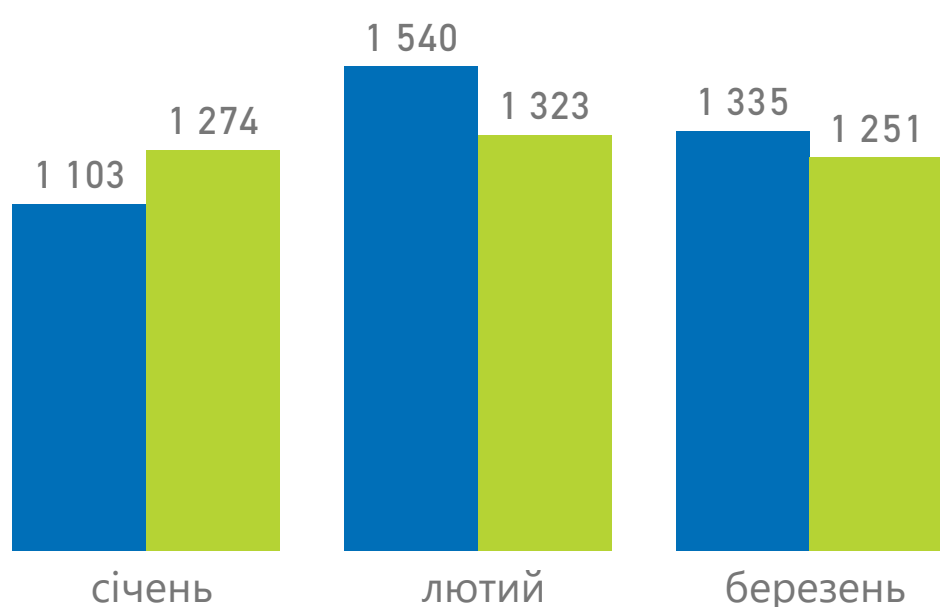
СУМА ОПЛАТ (ЗАГАЛОМ)

97 630 448 ₴

| Групи послуг | Надавачів | Випадків | Нараховано до оплати |
|--|-----------|--------------|----------------------|
| Амбулаторні послуги | 24 | 3 978 | 4 473 135 ₴ |
| Бронхоскопія | 5 | 115 | 224 673 ₴ |
| Гістероскопія | 7 | 59 | 1 127 840 ₴ |
| Езофагогастродуоденоскопія | 22 | 2 208 | 1 714 782 ₴ |
| Колоноскопія | 17 | 672 | 926 507 ₴ |
| Мамографія | 5 | 756 | 235 563 ₴ |
| Цистоскопія | 11 | 168 | 243 770 ₴ |
| Стационарні послуги | 19 | 3 848 | 93 157 313 ₴ |
| Медична допомога новонародженим у складних неонатальних випадках | 5 | 435 | 17 993 821 ₴ |
| Медична допомога при гострому інфаркті міокарда | 3 | 247 | 8 430 003 ₴ |
| Медична допомога при гострому мозковому інсульті | 12 | 934 | 26 432 155 ₴ |
| Медична допомога при пологах | 15 | 2 232 | 40 301 334 ₴ |

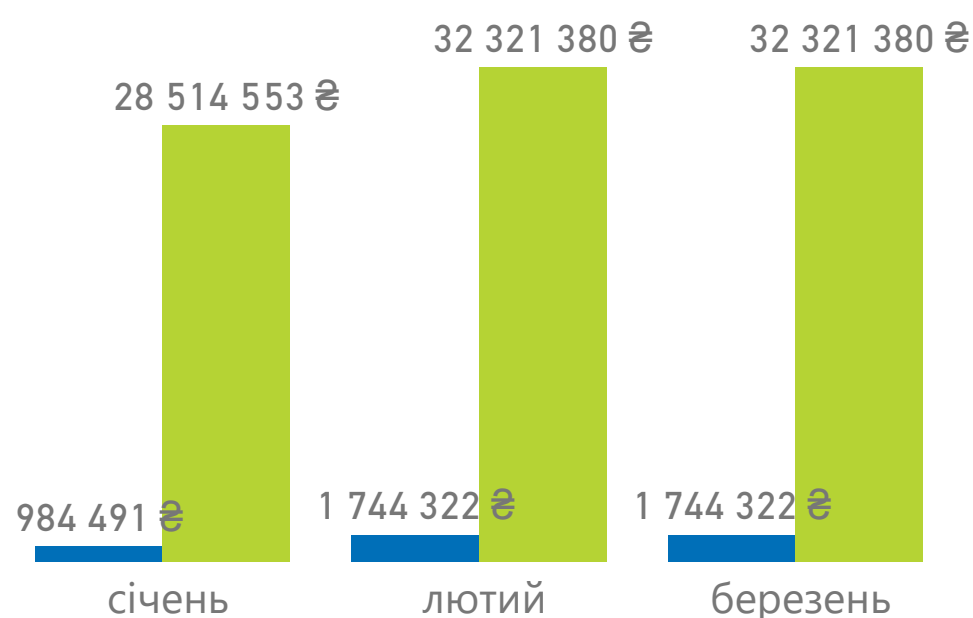
Проліковано випадків

● Амбулаторні послуги ● Стационарні послуги



Сума оплат за надані послуги

● Амбулаторні послуги ● Стационарні послуги



Примітка!

Дані наведено за місцем реєстрації юридичної особи

Національна служба
здоров'я України

Програма медичних гарантій:
оплати за договорамиНадавачів отримало
оплати за договором

150

з них комунальних

100

з них приватних
(без ФОП)

13

з них ФОП

37

Оплати за видом допомоги

СІЧЕНЬ

439 830 657 ₴

ЛЮТИЙ

463 518 506 ₴

БЕРЕЗЕНЬ

466 079 984 ₴

1,369
млрд₴

Спеціалізована
826 354 408 ₴

Первинна
248 891 003 ₴

COVID19
195 558 439 ₴

Екстрена
98 625 296 ₴

| НАПРЯМ | СУМИ ОПЛАТ | НАДАВАЧІВ, ЩО ОТРИМАЛИ ОПЛАТИ |
|--|------------------|----------------------------------|
| Стационарні послуги загального профілю | 392 283 887,70 ₴ | 45 |
| Первинна медична допомога | 248 501 962,53 ₴ | 111 |
| COVID19 | 195 558 438,99 ₴ | 78 |
| Амбулаторні послуги загального профілю | 144 374 704,52 ₴ | 56 |
| Екстрена медична допомога | 98 625 296,01 ₴ | 1 |
| Пріоритетні стаціонарні послуги | 93 157 313,00 ₴ | 19 |
| Онкологія | 41 784 388,50 ₴ | 3 |
| Гемодіаліз | 40 945 160,68 ₴ | 9 |
| Психіатрична допомога | 32 525 127,95 ₴ | 13 |
| Паліативна медична допомога | 30 773 853,00 ₴ | 46 |
| Медична реабілітація | 19 497 640,00 ₴ | 16 |
| Лікування туберкульозу | 11 685 639,35 ₴ | 33 |
| Ведення вагітності | 11 467 084,00 ₴ | 28 |
| Пріоритетні амбулаторні послуги | 4 473 135,00 ₴ | 27 |
| Стоматологічна допомога | 2 866 622,46 ₴ | 32 |
| Медична допомога особам із ВІЛ | 908 892,72 ₴ | 8 |

Оплати за формою власності

КОМУНАЛЬНА

1 355 172 094 ₴

ПРИВАТНА (БЕЗ ФОП)

4 213 246 ₴

ФОП

10 043 807 ₴

Примітка!

Дані про суми оплат наведено станом на 30.06.2022 за місцем реєстрації юридичної особи

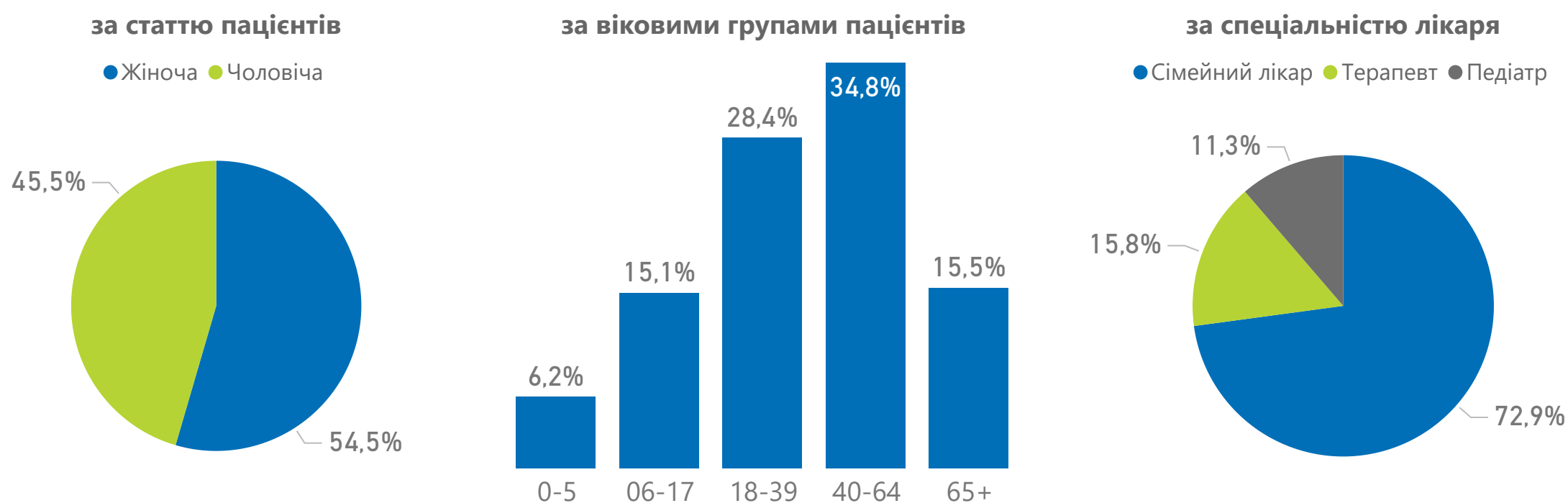
Національна служба
здоров'я України

Декларації, подані лікарям ПМД



| Спеціальність лікаря | Кількість лікарів | Кількість лікарів з ООП | % з ООП |
|----------------------|-------------------|-------------------------|--------------|
| Педіатр | 290 | 79 | 27,2% |
| Сімейний лікар | 814 | 366 | 45,0% |
| Терапевт | 185 | 47 | 25,4% |
| Усього | 1 289 | 492 | 38,2% |

Розподіл декларацій



Примітка!

Дані про загальну кількість поданих декларацій, які зареєстровано в ЕСОЗ, наведено станом на 31.03.2022. Кількість наявного населення зазначено на основі даних Держстату станом на 01.01.2022, із врахуванням тимчасово окупованих територій Донецької та Луганської областей. ООП – оптимальний обсяг практики.



Програма медичних гарантій:
пріоритетні групи послуг

Проліковані випадки за пріоритетними групами послуг

НАДАВАЧІВ, ЩО НАДАЛИ ПОСЛУГИ

33

НАДАНО ПОСЛУГ (ЗАГАЛОМ)

5 902

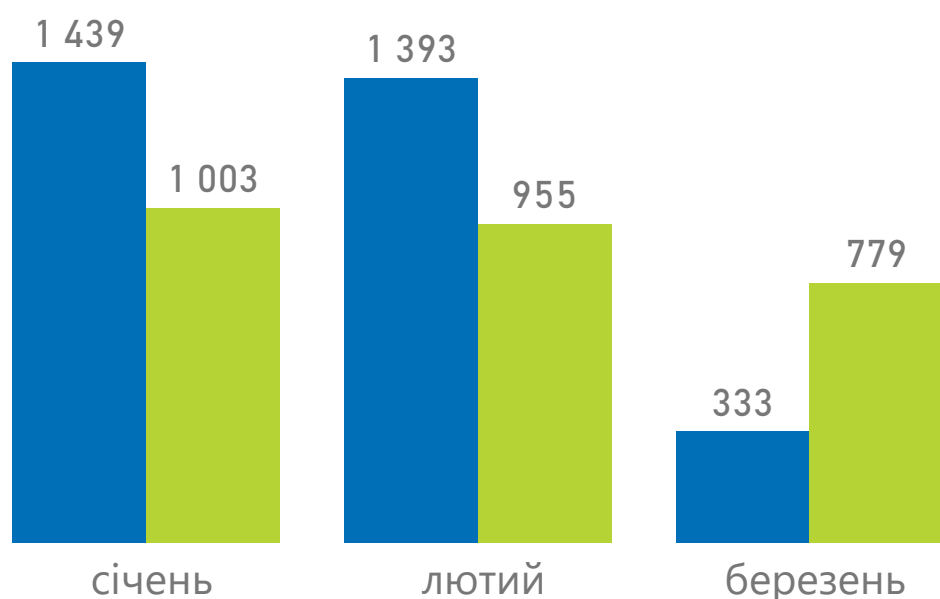
СУМА ОПЛАТ (ЗАГАЛОМ)

79 998 172 ₴

| Групи послуг | Надавачів | Випадків | Нараховано до оплати |
|--|-----------|--------------|----------------------|
| Амбулаторні послуги | 30 | 3 165 | 4 905 821 ₴ |
| Бронхоскопія | 4 | 51 | 405 343 ₴ |
| Гістероскопія | 2 | 4 | 869 344 ₴ |
| Езофагогастродуоденоскопія | 26 | 1 472 | 2 170 786 ₴ |
| Колоноскопія | 20 | 363 | 790 184 ₴ |
| Мамографія | 9 | 1 218 | 469 262 ₴ |
| Цистоскопія | 4 | 57 | 200 902 ₴ |
| Стационарні послуги | 21 | 2 737 | 75 092 351 ₴ |
| Медична допомога новонародженим у складних неонатальних випадках | 4 | 251 | 11 883 878 ₴ |
| Медична допомога при гострому інфаркті міокарда | | 0 | 554 268 ₴ |
| Медична допомога при гострому мозковому інсульті | 9 | 914 | 35 194 645 ₴ |
| Медична допомога при пологах | 15 | 1 572 | 27 459 560 ₴ |

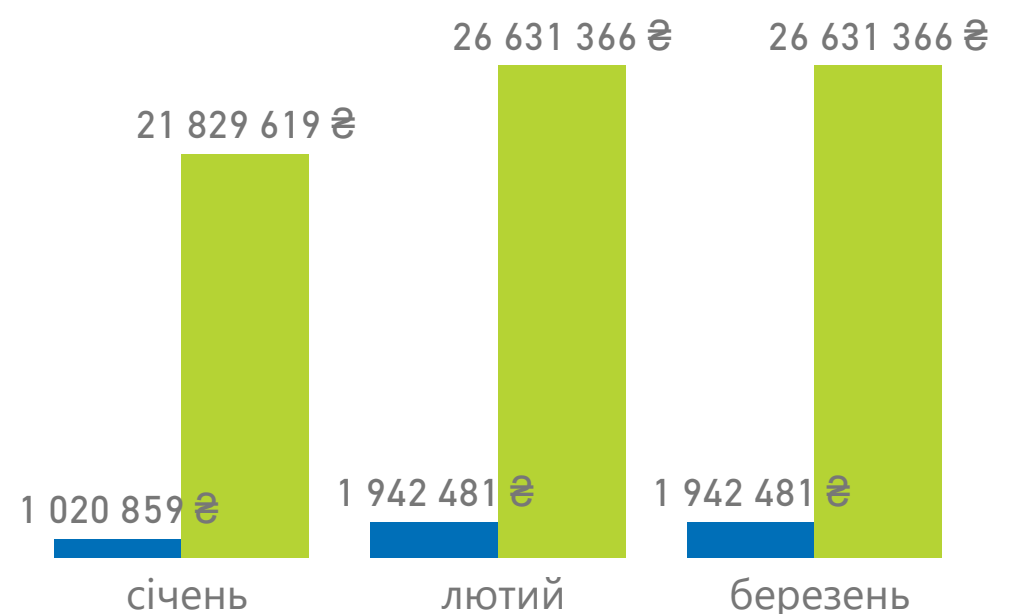
Проліковано випадків

● Амбулаторні послуги ● Стационарні послуги



Сума оплат за надані послуги

● Амбулаторні послуги ● Стационарні послуги



Примітка!

Дані наведено за місцем реєстрації юридичної особи

Національна служба
здоров'я України

Програма медичних гарантій:
оплати за договорамиНадавачів отримало
оплати за договором

141

з них комунальних

101

з них приватних
(без ФОП)

12

з них ФОП

27

Оплати за видом допомоги

СІЧЕНЬ

346 208 533 ₴

ЛЮТИЙ

376 303 207 ₴

БЕРЕЗЕНЬ

415 904 193 ₴

1,138
млрд₴

Спеціалізована
613 810 347 ₴

Первинна
316 375 052 ₴

COVID19
208 230 533 ₴

Екстрена
0 ₴

| НАПРЯМ | СУМИ ОПЛАТ | НАДАВАЧІВ, ЩО ОТРИМАЛИ ОПЛАТИ |
|--|------------------|----------------------------------|
| Первинна медична допомога | 316 050 445,89 ₴ | 99 |
| Стационарні послуги загального профілю | 281 787 745,07 ₴ | 37 |
| COVID19 | 208 230 532,63 ₴ | 72 |
| Амбулаторні послуги загального профілю | 91 571 331,39 ₴ | 44 |
| Пріоритетні стаціонарні послуги | 75 092 351,00 ₴ | 21 |
| Психіатрична допомога | 30 963 267,10 ₴ | 7 |
| Гемодіаліз | 26 947 388,84 ₴ | 7 |
| Кадри | 25 785 651,86 ₴ | 7 |
| Паліативна медична допомога | 22 351 872,00 ₴ | 35 |
| Лікування туберкульозу | 16 408 741,87 ₴ | 19 |
| Онкологія | 12 816 171,78 ₴ | 1 |
| Ведення вагітності | 12 353 544,00 ₴ | 31 |
| Медична реабілітація | 7 693 020,00 ₴ | 5 |
| Пріоритетні амбулаторні послуги | 4 905 821,00 ₴ | 33 |
| Медична допомога особам із ВІЛ | 3 308 628,60 ₴ | 30 |
| Стоматологічна допомога | 2 149 419,12 ₴ | 32 |

Оплати за формою власності

КОМУНАЛЬНА

1 113 674 979 ₴

ПРИВАТНА (БЕЗ ФОП)

17 347 861 ₴

ФОП

7 342 801 ₴

Примітка!

Дані про суми оплат наведено станом на 30.06.2022 за місцем реєстрації юридичної особи

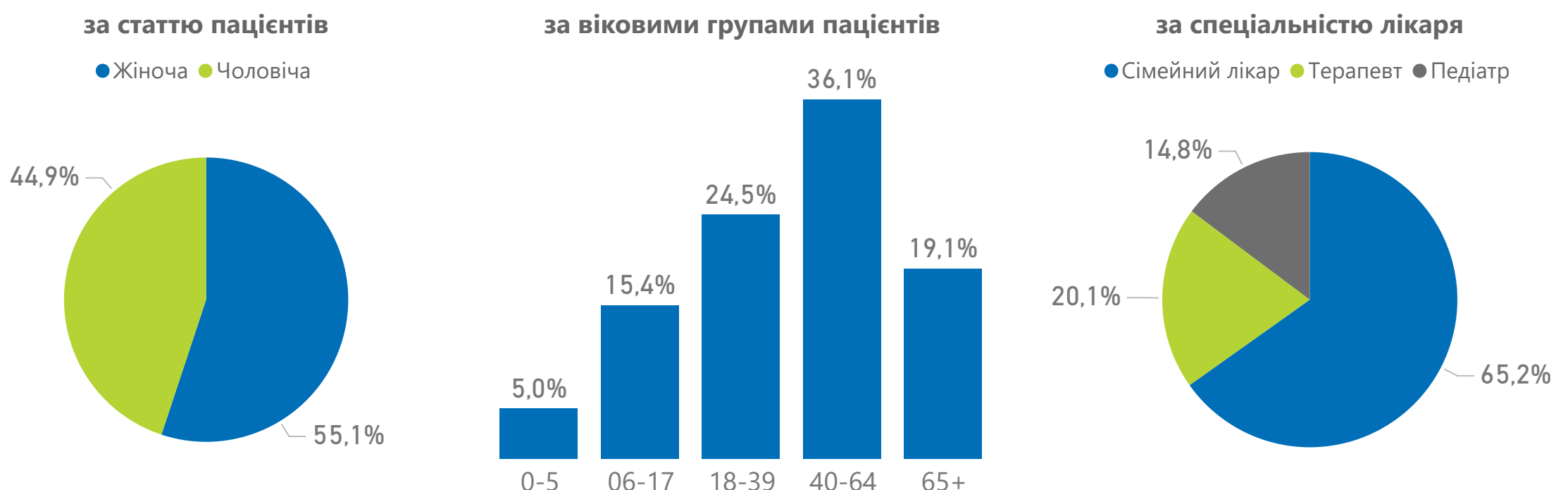
Національна служба
здоров'я України

Декларації, подані лікарям ПМД



| Спеціальність лікаря | Кількість лікарів | Кількість лікарів з ООП | % з ООП |
|----------------------|-------------------|-------------------------|--------------|
| Педіатр | 137 | 64 | 46,7% |
| Сімейний лікар | 307 | 159 | 51,8% |
| Терапевт | 102 | 23 | 22,5% |
| Усього | 546 | 246 | 45,1% |

Розподіл декларацій



Примітка!

Дані про загальну кількість поданих декларацій, які зареєстровано в ЕСОЗ, наведено станом на 31.03.2022. Кількість наявного населення зазначено на основі даних Держстату станом на 01.01.2022, із врахуванням тимчасово окупованих територій Донецької та Луганської областей. ООП – оптимальний обсяг практики.

Програма медичних гарантій: пріоритетні групи послуг

Проліковані випадки за пріоритетними групами послуг

НАДАВАЧІВ, ЩО НАДАЛИ ПОСЛУГИ

28

НАДАНО ПОСЛУГ (ЗАГАЛОМ)

4 026

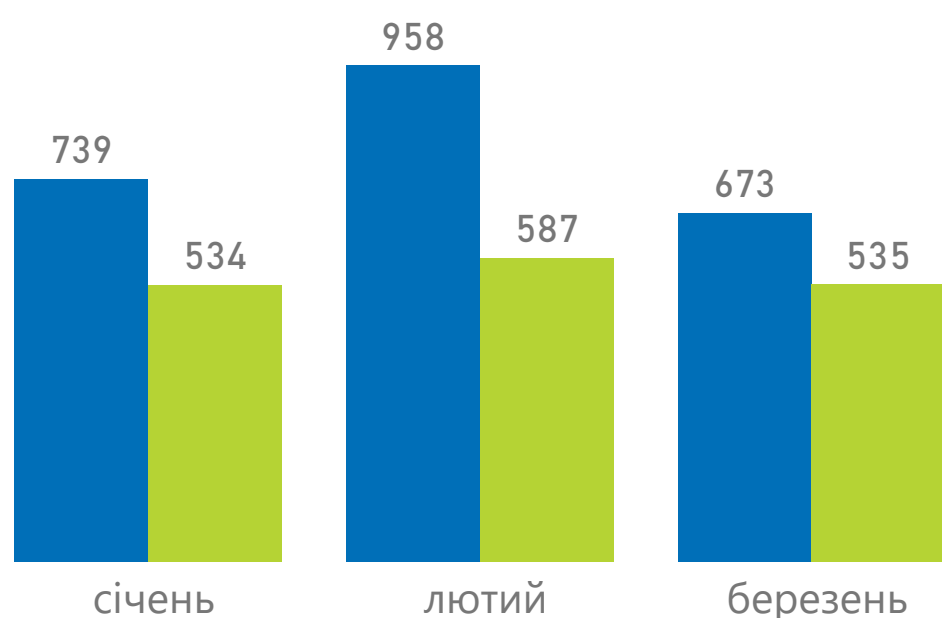
СУМА ОПЛАТ (ЗАГАЛОМ)

43 949 852 ₴

| Групи послуг | Надавачів | Випадків | Нараховано до оплати |
|--|-----------|--------------|----------------------|
| Амбулаторні послуги | 25 | 2 370 | 3 180 788 ₴ |
| Бронхоскопія | 4 | 64 | 223 680 ₴ |
| Гістероскопія | 6 | 43 | 740 992 ₴ |
| Езофагогастродуоденоскопія | 19 | 956 | 1 036 984 ₴ |
| Колоноскопія | 8 | 162 | 450 917 ₴ |
| Мамографія | 8 | 1 052 | 505 377 ₴ |
| Цистоскопія | 4 | 93 | 222 838 ₴ |
| Стаціонарні послуги | 10 | 1 656 | 40 769 064 ₴ |
| Медична допомога новонародженим у складних неонатальних випадках | 3 | 111 | 6 121 587 ₴ |
| Медична допомога при гострому інфаркті міокарда | 1 | 120 | 4 519 632 ₴ |
| Медична допомога при гострому мозковому інсульті | 5 | 430 | 11 732 030 ₴ |
| Медична допомога при пологах | 7 | 995 | 18 395 815 ₴ |

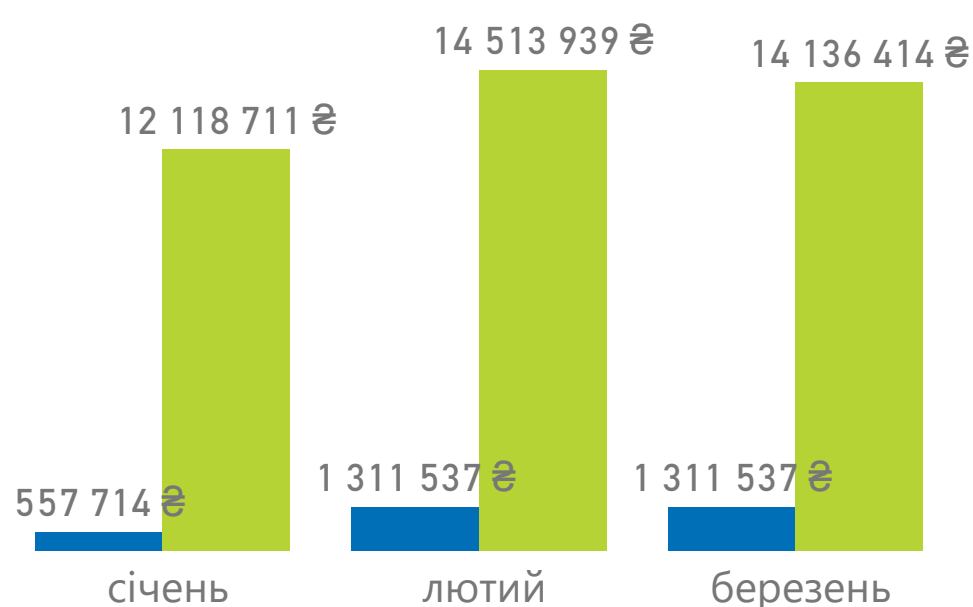
Проліковано випадків

● Амбулаторні послуги ● Стаціонарні послуги



Сума оплат за надані послуги

● Амбулаторні послуги ● Стаціонарні послуги



Примітка!

Дані наведено за місцем реєстрації юридичної особи



**Національна служба
здоров'я України**

Програма медичних гарантій: оплати за договорами

Надавачів отримало
оплати за договором

107

з них комунальних

82

з них приватних
(без ФОП)

4

з них ФОП

21

Оплати за видом допомоги

СІЧЕНЬ

283 237 807 ₴

ЛЮТИЙ

292 650 833 ₴

БЕРЕЗЕНЬ

299 588 452 ₴

875,477
МЛН₴

- Спеціалізована
613 520 229 ₴
- Первинна
141 579 538 ₴
- COVID19
53 425 707 ₴
- Екстрена
66 951 619 ₴

| НАПРЯМ | СУМИ ОПЛАТ | НАДАВАЧІВ, ЩО ОТРИМАЛИ ОПЛАТИ |
|--|------------------|----------------------------------|
| Стаціонарні послуги загального профілю | 252 840 341,78 ₴ | 37 |
| Первинна медична допомога | 141 349 843,32 ₴ | 61 |
| Амбулаторні послуги загального профілю | 89 079 484,42 ₴ | 49 |
| Медична реабілітація | 74 365 860,00 ₴ | 11 |
| Екстрена медична допомога | 66 951 618,51 ₴ | 1 |
| COVID19 | 53 425 706,56 ₴ | 47 |
| Пріоритетні стаціонарні послуги | 40 769 064,00 ₴ | 11 |
| Онкологія | 36 246 567,45 ₴ | 6 |
| Паліативна медична допомога | 34 639 155,00 ₴ | 30 |
| Психіатрична допомога | 26 660 547,31 ₴ | 14 |
| Гемодіаліз | 21 984 341,00 ₴ | 8 |
| Лікування туберкульозу | 13 356 511,29 ₴ | 13 |
| Кадри | 8 966 266,00 ₴ | 4 |
| Ведення вагітності | 6 010 148,00 ₴ | 27 |
| Пріоритетні амбулаторні послуги | 3 180 788,00 ₴ | 27 |
| Медична допомога особам із ВІЛ | 3 002 141,52 ₴ | 16 |
| Стоматологічна допомога | 2 648 708,19 ₴ | 26 |

Оплати за формою власності

КОМУНАЛЬНА

855 581 388 ₴

ПРИВАТНА (БЕЗ ФОП)

11 906 551 ₴

ФОП

7 989 153 ₴

Примітка!

Дані про суми оплат наведено станом на 30.06.2022 за місцем реєстрації юридичної особи



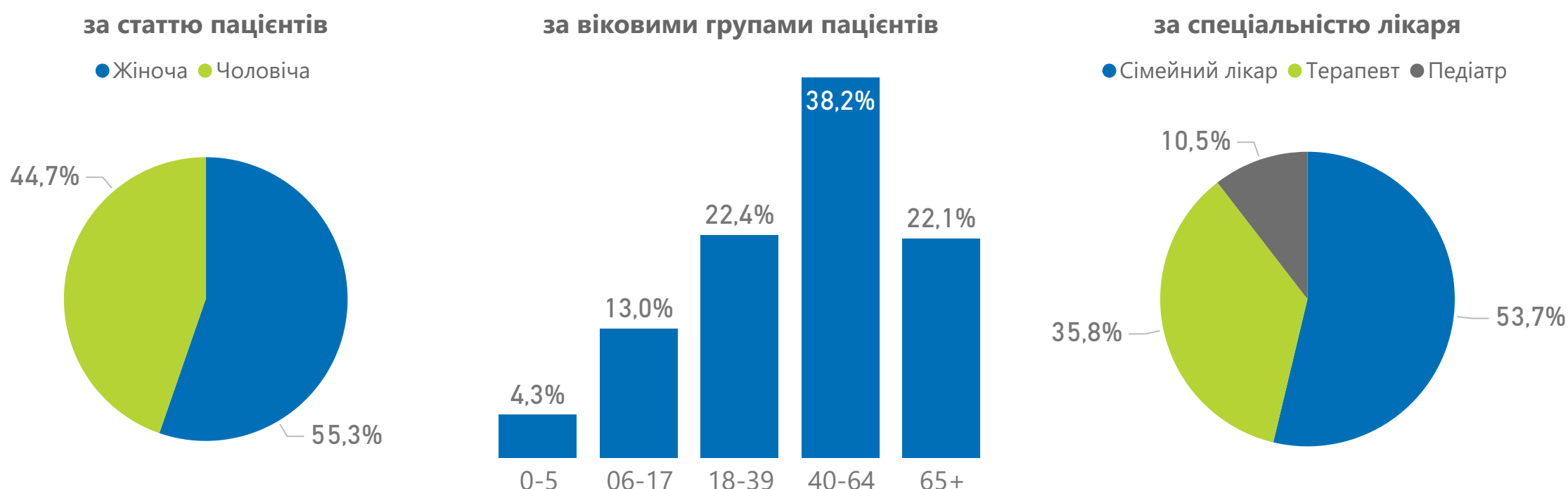
**Національна служба
здоров'я України**

Декларації, подані лікарям ПМД



| Спеціальність лікаря | Кількість лікарів | Кількість лікарів з ООП | % з ООП |
|----------------------|-------------------|-------------------------|--------------|
| Педіатр | 73 | 25 | 34,2% |
| Сімейний лікар | 160 | 89 | 55,6% |
| Терапевт | 107 | 55 | 51,4% |
| Усього | 340 | 169 | 49,7% |

Розподіл декларацій



Примітка!

Дані про загальну кількість поданих декларацій, які зареєстровано в ЕСОЗ, наведено станом на 31.03.2022. Кількість наявного населення зазначено на основі даних Держстату станом на 01.01.2022, із врахуванням тимчасово окупованих територій Донецької та Луганської областей. ООП – оптимальний обсяг практики.

Програма медичних гарантій:
пріоритетні групи послуг

Проліковані випадки за пріоритетними групами послуг

НАДАВАЧІВ, ЩО НАДАЛИ ПОСЛУГИ

19

НАДАНО ПОСЛУГ (ЗАГАЛОМ)

1 944

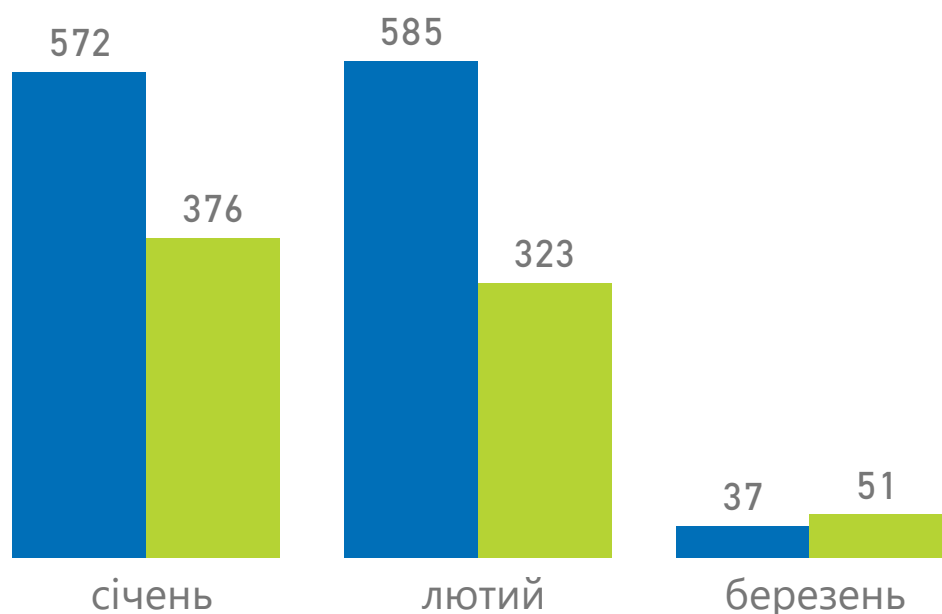
СУМА ОПЛАТ (ЗАГАЛОМ)

25 361 726 ₴

| Групи послуг | Надавачів | Випадків | Нараховано до оплати |
|--|-----------|--------------|----------------------|
| Амбулаторні послуги | 19 | 1 194 | 2 212 090 ₴ |
| Бронхоскопія | 3 | 24 | 252 581 ₴ |
| Гістероскопія | 5 | 24 | 704 704 ₴ |
| Езофагогастродуоденоскопія | 13 | 369 | 567 926 ₴ |
| Колоноскопія | 7 | 85 | 294 919 ₴ |
| Мамографія | 6 | 635 | 224 146 ₴ |
| Цистоскопія | 6 | 57 | 167 814 ₴ |
| Стационарні послуги | 8 | 750 | 23 149 636 ₴ |
| Медична допомога новонародженим у складних неонатальних випадках | 4 | 52 | 3 593 756 ₴ |
| Медична допомога при гострому мозковому інсульті | 6 | 307 | 10 344 270 ₴ |
| Медична допомога при пологах | 6 | 391 | 9 211 610 ₴ |

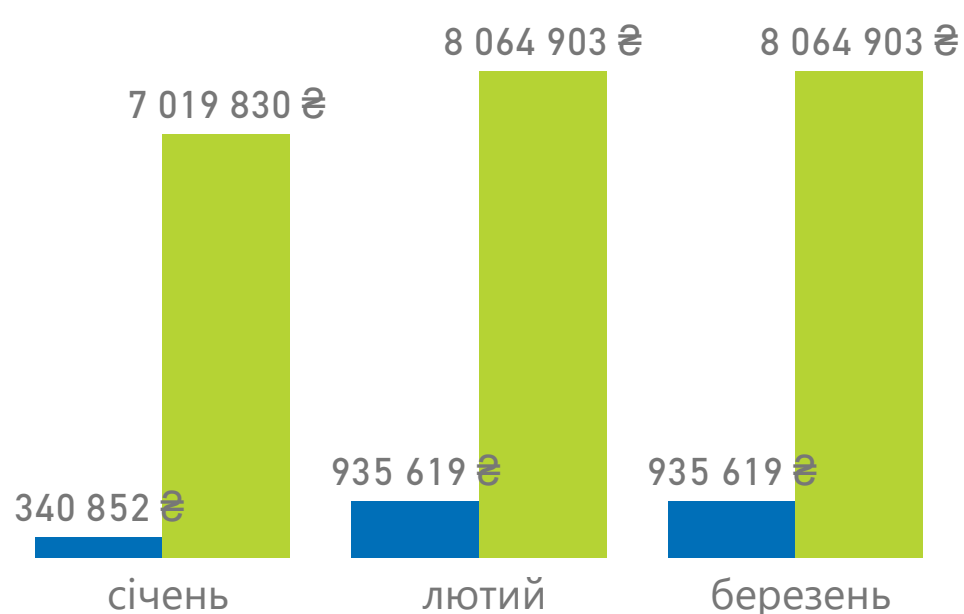
Проліковано випадків

● Амбулаторні послуги ● Стационарні послуги



Сума оплат за надані послуги

● Амбулаторні послуги ● Стационарні послуги



Примітка!

Дані наведено за місцем реєстрації юридичної особи

Національна служба
здоров'я України

Програма медичних гарантій:
оплати за договорамиНадавачів отримало
оплати за договором

54

з них комунальних

47

з них приватних
(без ФОП)

2

з них ФОП

5

Оплати за видом допомоги

СІЧЕНЬ

199 496 741 ₴

ЛЮТИЙ

200 460 233 ₴

БЕРЕЗЕНЬ

200 610 650 ₴

600,568
МЛН₴

Спеціалізована
361 020 453 ₴

Первинна
95 969 520 ₴

COVID19
75 701 088 ₴

Екстрена
67 876 563 ₴

| НАПРЯМ | СУМИ ОПЛАТ | НАДАВАЧІВ, ЩО ОТРИМАЛИ ОПЛАТИ |
|--|------------------|----------------------------------|
| Стационарні послуги загального профілю | 153 293 160,83 ₴ | 20 |
| Амбулаторні послуги загального профілю | 100 920 767,85 ₴ | 26 |
| Первинна медична допомога | 95 863 613,75 ₴ | 30 |
| COVID19 | 75 701 087,76 ₴ | 32 |
| Екстрена медична допомога | 67 876 563,00 ₴ | 1 |
| Психіатрична допомога | 27 874 047,52 ₴ | 8 |
| Пріоритетні стаціонарні послуги | 23 149 636,00 ₴ | 8 |
| Лікування туберкульозу | 12 684 397,34 ₴ | 7 |
| Паліативна медична допомога | 12 292 337,32 ₴ | 14 |
| Онкологія | 9 612 976,20 ₴ | 3 |
| Медична реабілітація | 6 524 460,00 ₴ | 7 |
| Гемодіаліз | 5 511 401,00 ₴ | 2 |
| Ведення вагітності | 3 303 016,00 ₴ | 16 |
| Пріоритетні амбулаторні послуги | 2 212 090,00 ₴ | 19 |
| Медична допомога особам із ВІЛ | 1 962 676,44 ₴ | 13 |
| Стоматологічна допомога | 1 785 392,67 ₴ | 17 |

Оплати за формою власності

КОМУНАЛЬНА

598 703 681 ₴

ПРИВАТНА (БЕЗ ФОП)

717 151 ₴

ФОП

1 146 791 ₴

Примітка!

Дані про суми оплат наведено станом на 30.06.2022 за місцем реєстрації юридичної особи

Національна служба
здоров'я України

Декларації, подані лікарям ПМД

КОМУНАЛЬНИХ

2 109 087

ПРИВАТНИХ (БЕЗ ФОП)

45 319

ФОП

67 795

НАЯВНЕ НАСЕЛЕННЯ

2 478 133

ПОДАНИХ ДЕКЛАРАЦІЙ

2 222 201

З НИХ З ДОГОВОРОМ

2 221 289

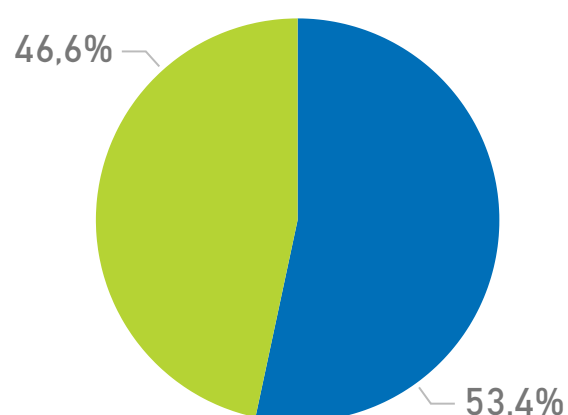


| Спеціальність лікаря | Кількість лікарів | Кількість лікарів з ООП | % з ООП |
|----------------------|-------------------|-------------------------|--------------|
| Педіатр | 331 | 80 | 24,2% |
| Сімейний лікар | 1 256 | 383 | 30,5% |
| Терапевт | 254 | 21 | 8,3% |
| Усього | 1 841 | 484 | 26,3% |

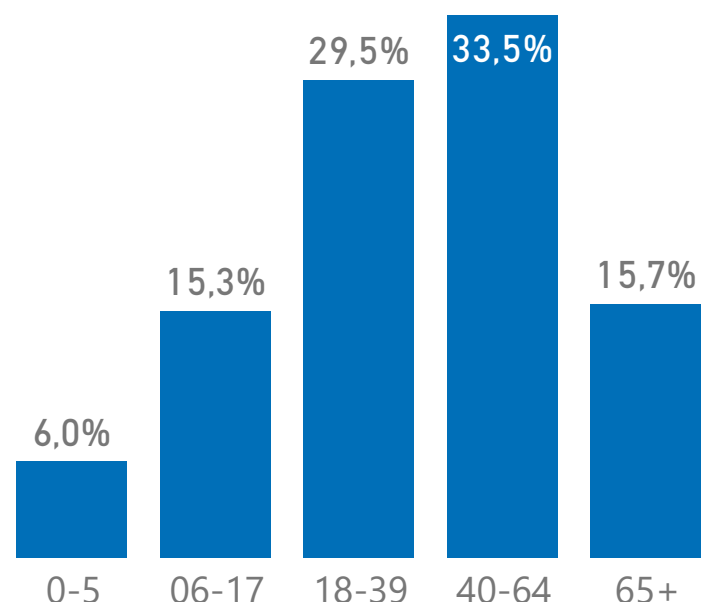
Розподіл декларацій

за статтю пацієнтів

● Жіноча ● Чоловіча

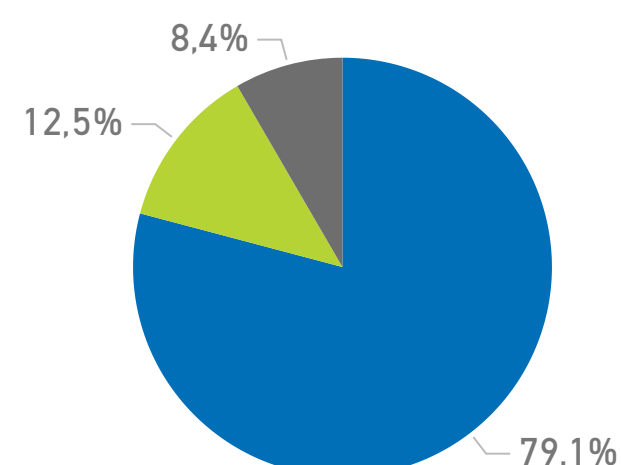


за віковими групами пацієнтів



за спеціальністю лікаря

● Сімейний лікар ● Терапевт ● Педіатр



Примітка!

Дані про загальну кількість поданих декларацій, які зареєстровано в ЕСОЗ, наведено станом на 31.03.2022. Кількість наявного населення зазначено на основі даних Держстату станом на 01.01.2022, із врахуванням тимчасово окупованих територій Донецької та Луганської областей. ООП – оптимальний обсяг практики.



**Національна служба
здоров'я України**

Програма медичних гарантій:
пріоритетні групи послуг

Проліковані випадки за пріоритетними групами послуг

НАДАВАЧІВ, ЩО НАДАЛИ ПОСЛУГИ

52

НАДАНО ПОСЛУГ (ЗАГАЛОМ)

16 660

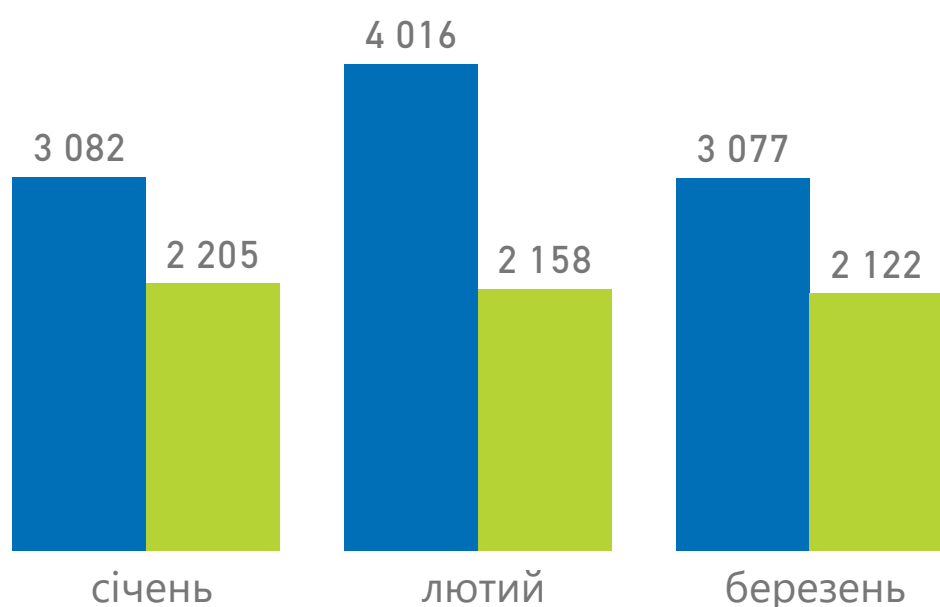
СУМА ОПЛАТ (ЗАГАЛОМ)

173 214 904 ₴

| Групи послуг | Надавачів | Випадків | Нараховано до оплати |
|--|-----------|---------------|----------------------|
| Амбулаторні послуги | 46 | 10 175 | 8 454 729 ₴ |
| Бронхоскопія | 9 | 189 | 484 980 ₴ |
| Гістероскопія | 8 | 79 | 889 728 ₴ |
| Езофагогастродуоденоскопія | 41 | 3 492 | 3 242 804 ₴ |
| Колоноскопія | 31 | 1 238 | 1 989 436 ₴ |
| Мамографія | 12 | 4 847 | 1 333 925 ₴ |
| Цистоскопія | 16 | 330 | 513 856 ₴ |
| Стационарні послуги | 29 | 6 485 | 164 760 175 ₴ |
| Медична допомога новонародженим у складних неонатальних випадках | 5 | 706 | 35 003 818 ₴ |
| Медична допомога при гострому інфаркті міокарда | 4 | 498 | 19 540 967 ₴ |
| Медична допомога при гострому мозковому інсульті | 8 | 1 411 | 38 831 857 ₴ |
| Медична допомога при пологах | 22 | 3 870 | 71 383 533 ₴ |

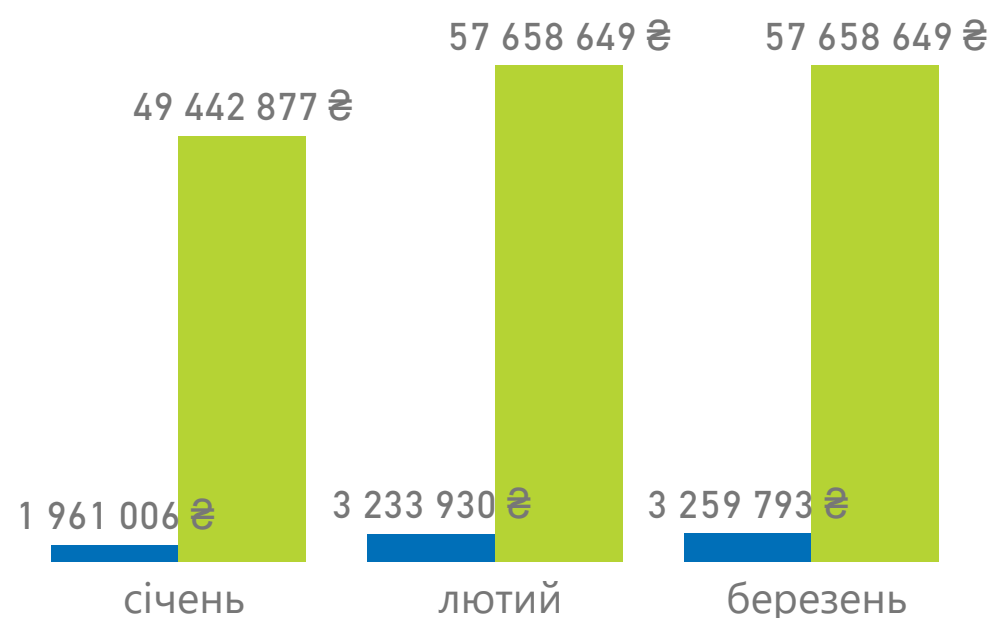
Проліковано випадків

● Амбулаторні послуги ● Стационарні послуги



Сума оплат за надані послуги

● Амбулаторні послуги ● Стационарні послуги



Примітка!

Дані наведено за місцем реєстрації юридичної особи

Національна служба
здоров'я України

Програма медичних гарантій:
оплати за договорамиНадавачів отримало
оплати за договором

202

з них комунальних

136

з них приватних
(без ФОП)

15

з них ФОП

51

Оплати за видом допомоги

СІЧЕНЬ

802 235 655 ₴

ЛЮТИЙ

850 732 922 ₴

БЕРЕЗЕНЬ

876 524 447 ₴

2,529
млрд₴Спеціалізована
1 619 656 196 ₴Первинна
418 982 557 ₴COVID19
309 564 572 ₴Екстрена
181 289 700 ₴

| НАПРЯМ | СУМИ ОПЛАТ | НАДАВАЧІВ, ЩО ОТРИМАЛИ ОПЛАТИ |
|--|------------------|----------------------------------|
| Стационарні послуги загального профілю | 686 783 603,87 ₴ | 62 |
| Первинна медична допомога | 418 430 274,13 ₴ | 168 |
| COVID19 | 309 564 572,18 ₴ | 102 |
| Амбулаторні послуги загального профілю | 269 002 995,39 ₴ | 84 |
| Екстрена медична допомога | 181 289 700,00 ₴ | 1 |
| Пріоритетні стаціонарні послуги | 164 760 175,00 ₴ | 29 |
| Онкологія | 147 899 035,06 ₴ | 7 |
| Медична реабілітація | 72 320 880,00 ₴ | 22 |
| Паліативна медична допомога | 69 994 514,03 ₴ | 60 |
| Психіатрична допомога | 68 155 268,08 ₴ | 18 |
| Гемодіаліз | 46 765 414,50 ₴ | 11 |
| Лікування туберкульозу | 35 164 650,91 ₴ | 31 |
| Кадри | 22 963 368,90 ₴ | 6 |
| Ведення вагітності | 21 217 128,00 ₴ | 52 |
| Пріоритетні амбулаторні послуги | 8 454 729,00 ₴ | 49 |
| Стоматологічна допомога | 3 922 990,02 ₴ | 35 |
| Медична допомога особам із ВІЛ | 2 803 726,08 ₴ | 19 |

Оплати за формою власності

КОМУНАЛЬНА

2 502 509 804 ₴

ПРИВАТНА (БЕЗ ФОП)

11 808 696 ₴

ФОП

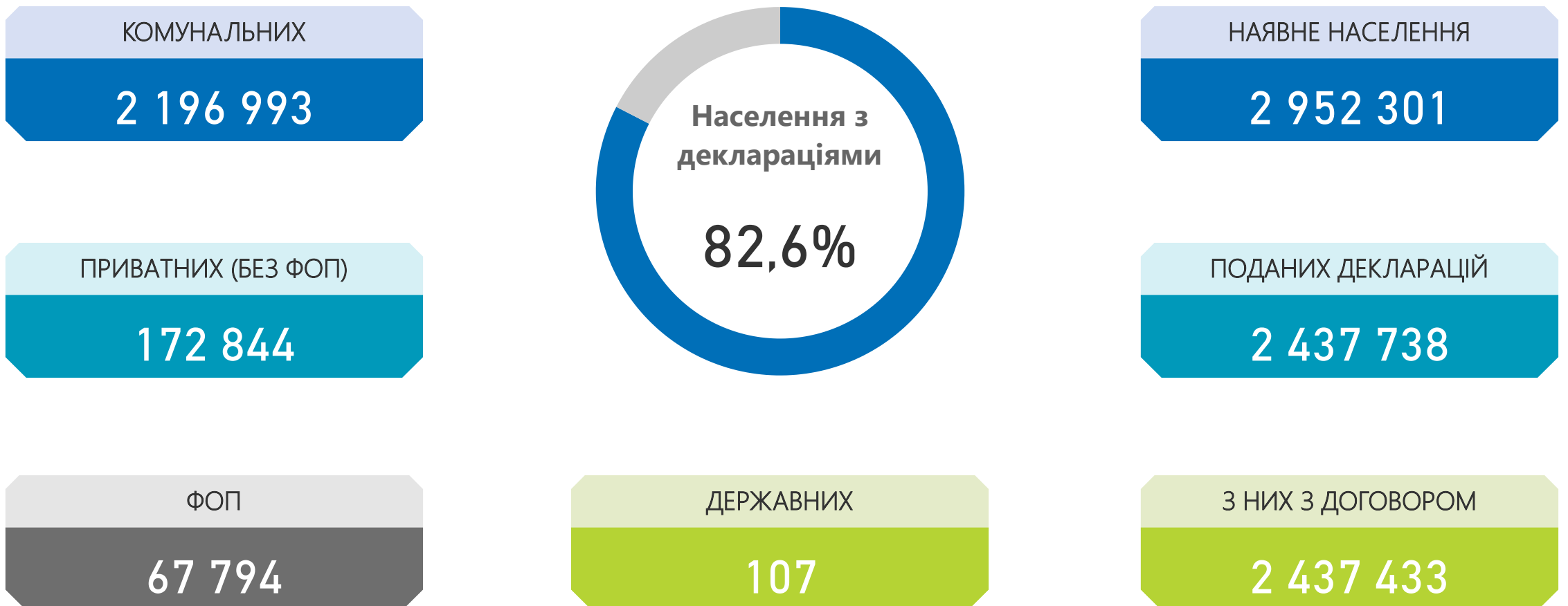
15 174 525 ₴

Примітка!

Дані про суми оплат наведено станом на 30.06.2022 за місцем реєстрації юридичної особи

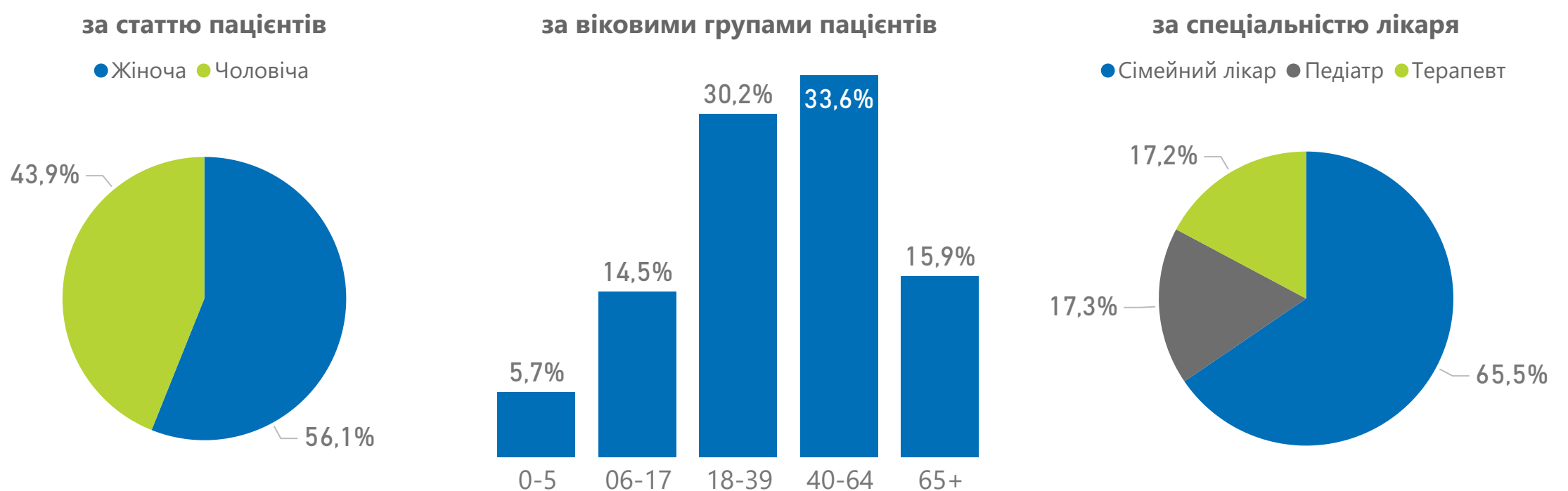
Національна служба
здоров'я України

Декларації, подані лікарям ПМД



| Спеціальність лікаря | Кількість лікарів | Кількість лікарів з ООП | % з ООП |
|----------------------|-------------------|-------------------------|--------------|
| Педіатр | 591 | 201 | 34,0% |
| Сімейний лікар | 1 017 | 621 | 61,1% |
| Терапевт | 294 | 92 | 31,3% |
| Усього | 1 902 | 914 | 48,1% |

Розподіл декларацій



Примітка!

Дані про загальну кількість поданих декларацій, які зареєстровано в ЕСОЗ, наведено станом на 31.03.2022. Кількість наявного населення зазначено на основі даних Держстату станом на 01.01.2022, із врахуванням тимчасово окупованих територій Донецької та Луганської областей. ООП – оптимальний обсяг практики.



Програма медичних гарантій:
пріоритетні групи послуг

Проліковані випадки за пріоритетними групами послуг

НАДАВАЧІВ, ЩО НАДАЛИ ПОСЛУГИ

51

НАДАНО ПОСЛУГ (ЗАГАЛОМ)

20 793

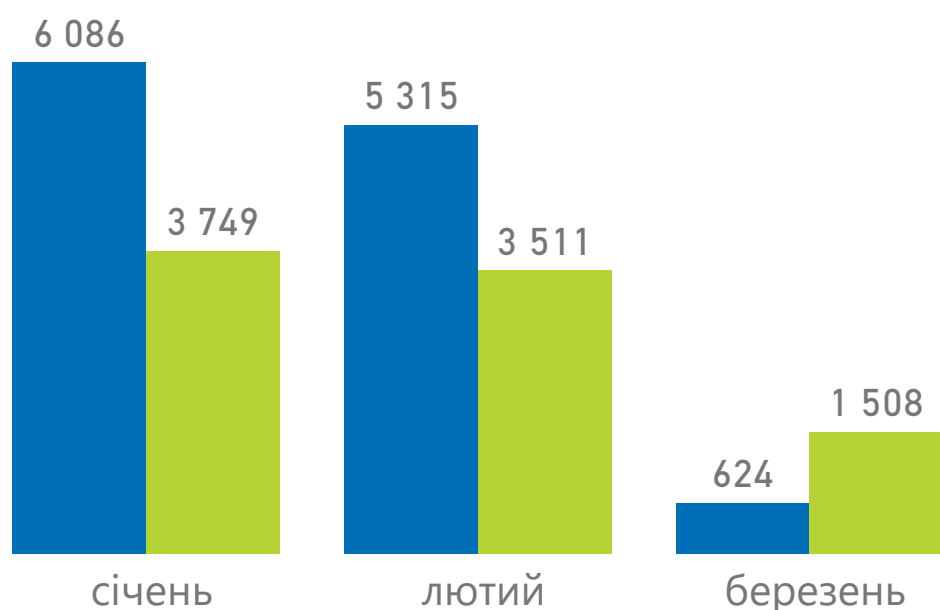
СУМА ОПЛАТ (ЗАГАЛОМ)

292 042 427 ₴

| Групи послуг | Надавачів | Випадків | Нараховано до оплати |
|--|-----------|---------------|----------------------|
| Амбулаторні послуги | 40 | 12 025 | 13 480 360 ₴ |
| Бронхоскопія | 5 | 141 | 944 917 ₴ |
| Гістероскопія | 8 | 174 | 1 396 416 ₴ |
| Езофагогастродуоденоскопія | 30 | 3 242 | 5 121 204 ₴ |
| Колоноскопія | 26 | 1 108 | 2 457 048 ₴ |
| Мамографія | 21 | 6 838 | 2 670 879 ₴ |
| Цистоскопія | 11 | 522 | 889 896 ₴ |
| Стаціонарні послуги | 26 | 8 768 | 278 562 067 ₴ |
| Медична допомога новонародженим у складних неонатальних випадках | 11 | 1 533 | 76 789 744 ₴ |
| Медична допомога при гострому інфаркті міокарда | 4 | 509 | 21 405 528 ₴ |
| Медична допомога при гострому мозковому інсульті | 15 | 1 792 | 63 014 943 ₴ |
| Медична допомога при пологах | 9 | 4 934 | 117 351 852 ₴ |

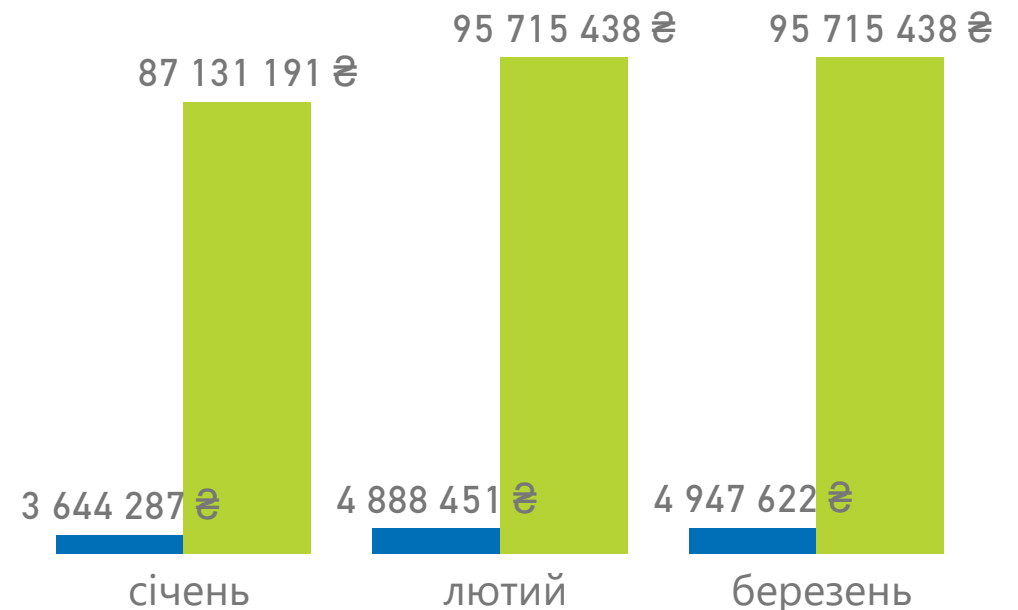
Проліковано випадків

● Амбулаторні послуги ● Стаціонарні послуги



Сума оплат за надані послуги

● Амбулаторні послуги ● Стаціонарні послуги



Примітка!
Дані наведено за місцем реєстрації юридичної особи

Програма медичних гарантій:
оплати за договорамиНадавачів отримало
оплати за договором

з них комунальних

з них приватних
(без ФОП)

з них ФОП

212

116

67

28

Оплати за видом допомоги

СІЧЕНЬ

1 042 798 200 ₴

ЛЮТИЙ

1 115 882 167 ₴

БЕРЕЗЕНЬ

1 130 572 923 ₴

3,289
млрд₴

Спеціалізована

2 012 336 508 ₴

Первинна

481 540 283 ₴

COVID19

434 968 140 ₴

Екстрена

360 408 360 ₴

| НАПРЯМ | СУМИ ОПЛАТ | НАДАВАЧІВ, ЩО ОТРИМАЛИ ОПЛАТИ |
|--|------------------|----------------------------------|
| Стационарні послуги загального профілю | 607 358 328,34 ₴ | 51 |
| Первинна медична допомога | 481 508 692,31 ₴ | 115 |
| Амбулаторні послуги загального профілю | 437 212 656,01 ₴ | 92 |
| COVID19 | 434 968 139,81 ₴ | 101 |
| Екстрена медична допомога | 360 408 359,76 ₴ | 2 |
| Пріоритетні стаціонарні послуги | 278 562 067,00 ₴ | 27 |
| Гемодіаліз | 190 237 441,34 ₴ | 9 |
| Онкологія | 181 158 687,10 ₴ | 7 |
| Медична реабілітація | 116 044 500,00 ₴ | 40 |
| Психіатрична допомога | 65 139 099,50 ₴ | 7 |
| Паліативна медична допомога | 37 241 906,23 ₴ | 40 |
| Лікування туберкульозу | 26 263 443,46 ₴ | 4 |
| Ведення вагітності | 24 235 918,00 ₴ | 25 |
| Пріоритетні амбулаторні послуги | 13 480 360,00 ₴ | 48 |
| Кадри | 12 362 396,72 ₴ | 5 |
| Медична допомога особам із ВІЛ | 11 830 946,76 ₴ | 16 |
| Стоматологічна допомога | 11 240 348,36 ₴ | 24 |

Оплати за формою власності

КОМУНАЛЬНА

3 099 843 249 ₴

ПРИВАТНА (БЕЗ ФОП)

173 363 796 ₴

ФОП

15 234 922 ₴

Примітка!

Дані про суми оплат наведено станом на 30.06.2022 за місцем реєстрації юридичної особи

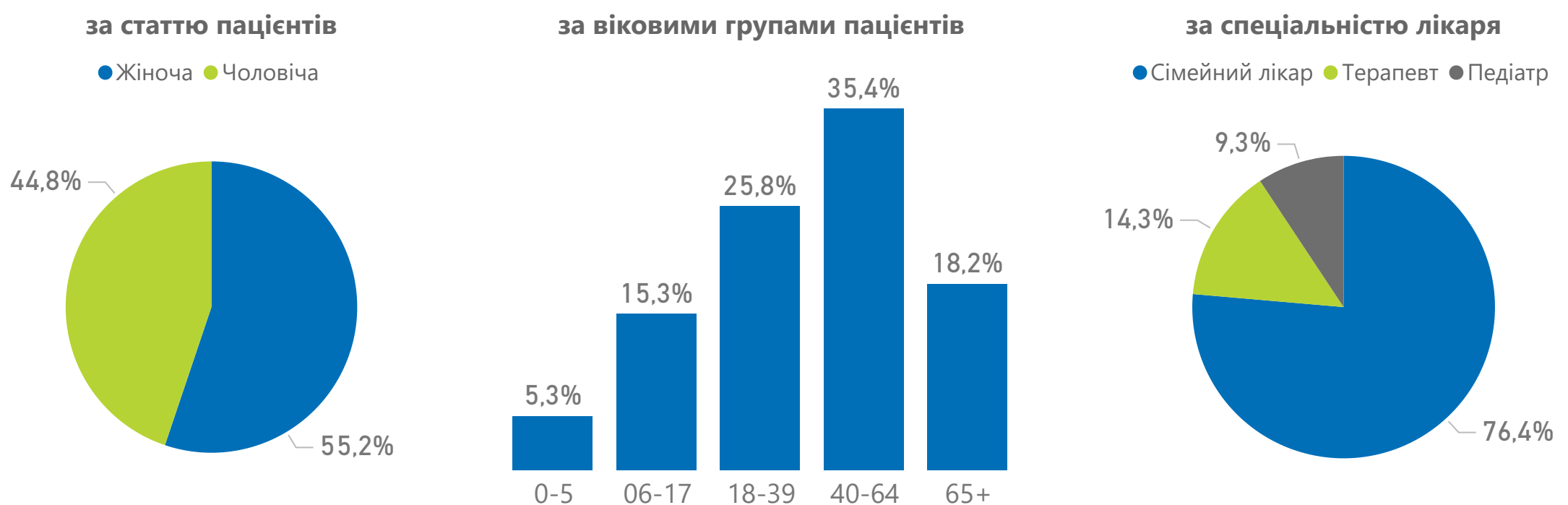
Національна служба
здоров'я України

Декларації, подані лікарям ПМД



| Спеціальність лікаря | Кількість лікарів | Кількість лікарів з ООП | % з ООП |
|----------------------|-------------------|-------------------------|--------------|
| Педіатр | 117 | 50 | 42,7% |
| Сімейний лікар | 398 | 235 | 59,0% |
| Терапевт | 93 | 17 | 18,3% |
| Усього | 608 | 302 | 49,7% |

Розподіл декларацій



Примітка!

Дані про загальну кількість поданих декларацій, які зареєстровано в ЕСОЗ, наведено станом на 31.03.2022. Кількість наявного населення зазначено на основі даних Держстату станом на 01.01.2022, із врахуванням тимчасово окупованих територій Донецької та Луганської областей. ООП – оптимальний обсяг практики.

Програма медичних гарантій:
пріоритетні групи послуг

Проліковані випадки за пріоритетними групами послуг

НАДАВАЧІВ, ЩО НАДАЛИ ПОСЛУГИ

28

НАДАНО ПОСЛУГ (ЗАГАЛОМ)

3 930

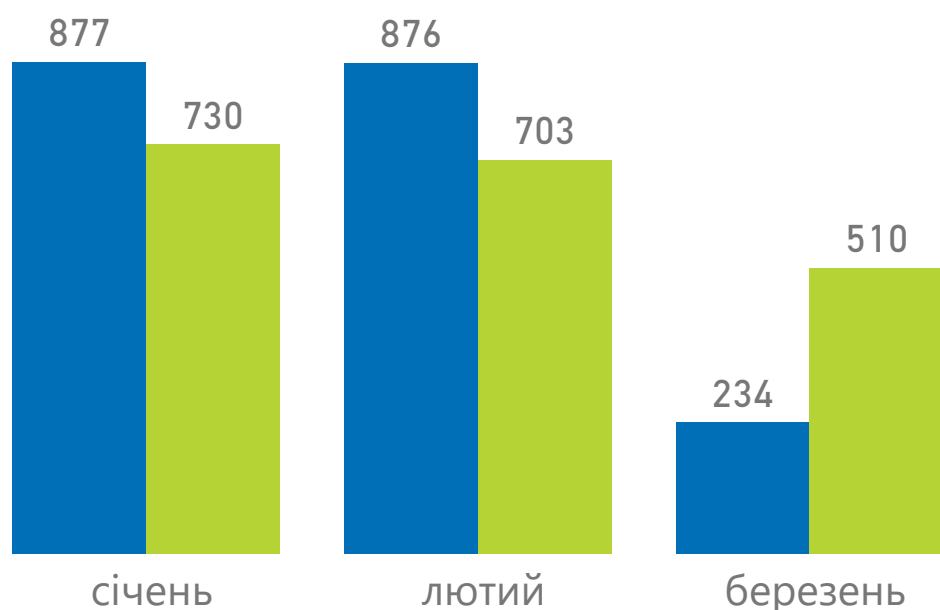
СУМА ОПЛАТ (ЗАГАЛОМ)

56 423 831 ₴

| Групи послуг | Надавачів | Випадків | Нараховано до оплати |
|--|-----------|--------------|----------------------|
| Амбулаторні послуги | 24 | 1 987 | 3 398 458 ₴ |
| Бронхоскопія | 3 | 51 | 190 153 ₴ |
| Гістероскопія | 8 | 99 | 919 744 ₴ |
| Езофагогастродуоденоскопія | 18 | 1 063 | 1 448 536 ₴ |
| Колоноскопія | 10 | 221 | 513 115 ₴ |
| Мамографія | 3 | 534 | 197 118 ₴ |
| Цистоскопія | 3 | 19 | 129 792 ₴ |
| Стационарні послуги | 15 | 1 943 | 53 025 373 ₴ |
| Медична допомога новонародженим у складних неонатальних випадках | 1 | 154 | 8 966 959 ₴ |
| Медична допомога при гострому інфаркті міокарда | 2 | 106 | 5 712 612 ₴ |
| Медична допомога при гострому мозковому інсульті | 7 | 374 | 14 305 010 ₴ |
| Медична допомога при пологах | 10 | 1 309 | 24 040 792 ₴ |

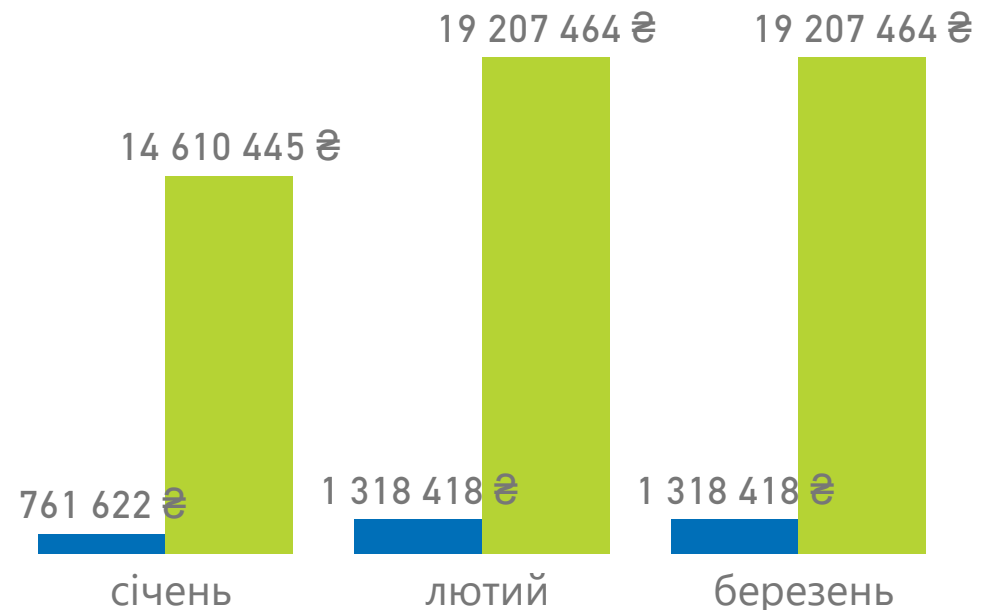
Проліковано випадків

● Амбулаторні послуги ● Стационарні послуги



Сума оплат за надані послуги

● Амбулаторні послуги ● Стационарні послуги



Примітка!
Дані наведено за місцем реєстрації юридичної особи

Програма медичних гарантій:
оплати за договорамиНадавачів отримало
оплати за договором

91

з них комунальних

81

з них приватних
(без ФОП)

3

з них ФОП

6

Оплати за видом допомоги

СІЧЕНЬ

295 688 489 ₴

ЛЮТИЙ

311 764 006 ₴

БЕРЕЗЕНЬ

329 107 845 ₴

936,560
МЛН₴

Спеціалізована
552 232 538 ₴

Первинна
168 246 674 ₴

COVID19
135 397 025 ₴

Екстрена
80 684 104 ₴

| НАПРЯМ | СУМИ ОПЛАТ | НАДАВАЧІВ, ЩО ОТРИМАЛИ ОПЛАТИ |
|--|------------------|----------------------------------|
| Стаціонарні послуги загального профілю | 254 669 402,72 ₴ | 35 |
| Первинна медична допомога | 167 502 922,98 ₴ | 53 |
| COVID19 | 135 397 024,54 ₴ | 51 |
| Екстрена медична допомога | 80 684 103,75 ₴ | 1 |
| Амбулаторні послуги загального профілю | 72 352 959,83 ₴ | 44 |
| Пріоритетні стаціонарні послуги | 53 025 373,00 ₴ | 15 |
| Паліативна медична допомога | 34 567 662,01 ₴ | 44 |
| Онкологія | 31 946 268,39 ₴ | 3 |
| Гемодіаліз | 20 285 067,50 ₴ | 5 |
| Психіатрична допомога | 19 498 536,96 ₴ | 15 |
| Кадри | 16 592 000,00 ₴ | 1 |
| Медична реабілітація | 14 899 140,00 ₴ | 10 |
| Лікування туберкульозу | 13 419 938,61 ₴ | 33 |
| Ведення вагітності | 8 178 546,00 ₴ | 25 |
| Медична допомога особам із ВІЛ | 7 171 593,12 ₴ | 28 |
| Пріоритетні амбулаторні послуги | 3 398 458,00 ₴ | 26 |
| Стоматологічна допомога | 2 971 342,80 ₴ | 24 |

Оплати за формою власності

КОМУНАЛЬНА

933 534 512 ₴

ПРИВАТНА (БЕЗ ФОП)

640 526 ₴

ФОП

2 195 791 ₴

Примітка!

Дані про суми оплат наведено станом на 30.06.2022 за місцем реєстрації юридичної особи



**Національна служба
здоров'я України**

Декларації, подані лікарям ПМД

КОМУНАЛЬНИХ

1 723 027

ПРИВАТНИХ (БЕЗ ФОП)

92 773

ФОП

163 524

НАЯВНЕ НАСЕЛЕННЯ

2 351 392

ПОДАНИХ ДЕКЛАРАЦІЙ

1 979 324

З НИХ З ДОГОВОРОМ

1 952 076

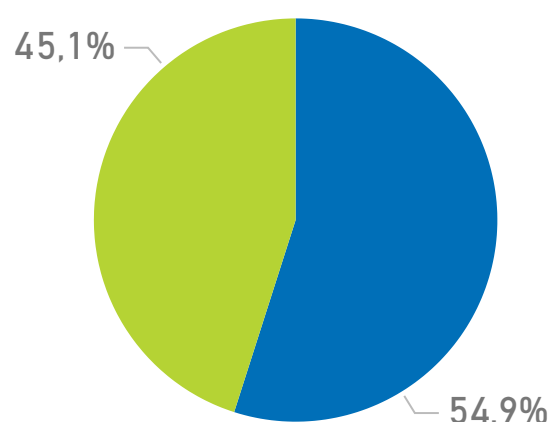


| Спеціальність лікаря | Кількість лікарів | Кількість лікарів з ООП | % з ООП |
|----------------------|-------------------|-------------------------|--------------|
| Педіатр | 331 | 130 | 39,3% |
| Сімейний лікар | 1 046 | 501 | 47,9% |
| Терапевт | 89 | 18 | 20,2% |
| Усього | 1 466 | 649 | 44,3% |

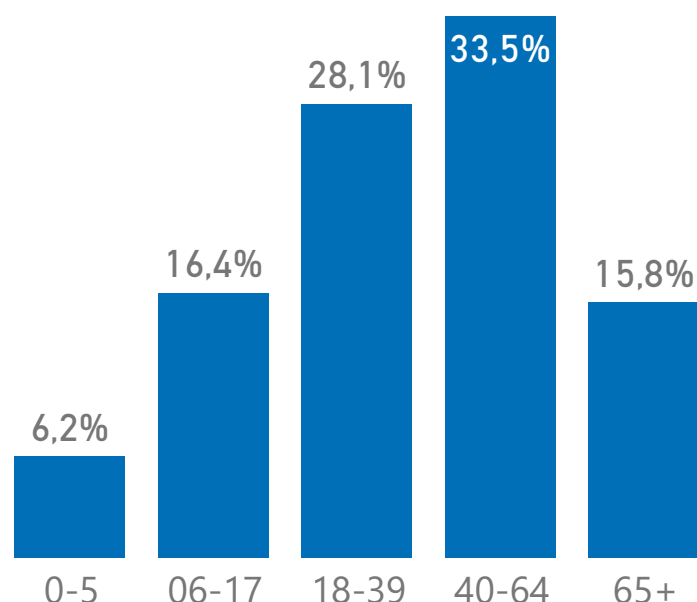
Розподіл декларацій

за статтю пацієнтів

● Жіноча ● Чоловіча

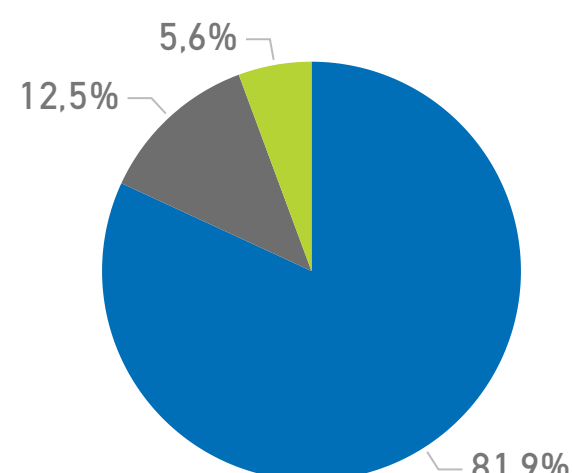


за віковими групами пацієнтів



за спеціальністю лікаря

● Сімейний лікар ● Педіатр ● Терапевт



Примітка!

Дані про загальну кількість поданих декларацій, які зареєстровано в ЕСОЗ, наведено станом на 31.03.2022. Кількість наявного населення зазначено на основі даних Держстату станом на 01.01.2022, із врахуванням тимчасово окупованих територій Донецької та Луганської областей. ООП – оптимальний обсяг практики.



**Національна служба
здоров'я України**

Програма медичних гарантій:
пріоритетні групи послуг

Проліковані випадки за пріоритетними групами послуг

НАДАВАЧІВ, ЩО НАДАЛИ ПОСЛУГИ

47

НАДАНО ПОСЛУГ (ЗАГАЛОМ)

11 419

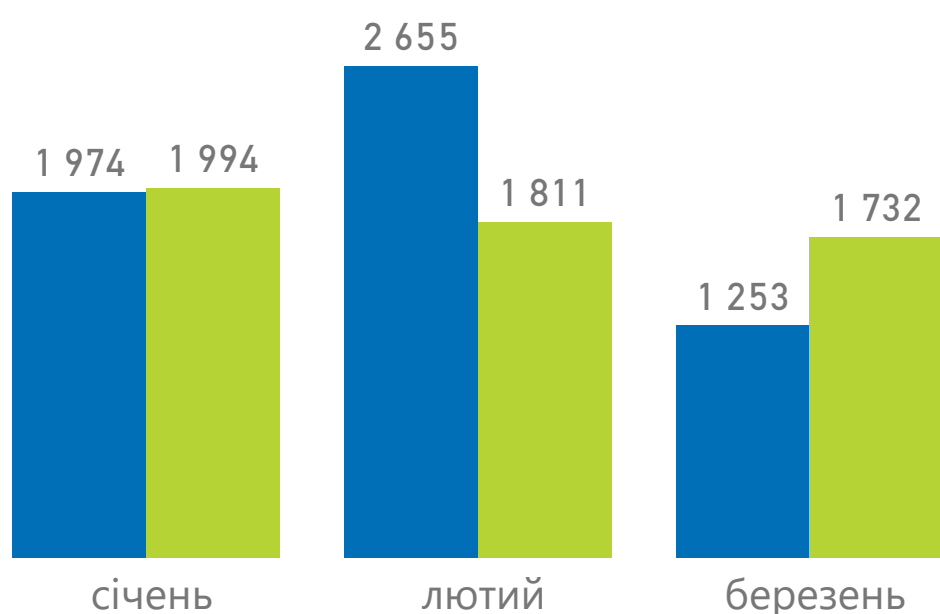
СУМА ОПЛАТ (ЗАГАЛОМ)

146 864 175 ₴

| Групи послуг | Надавачів | Випадків | Нараховано до оплати |
|--|-----------|--------------|----------------------|
| Амбулаторні послуги | 36 | 5 882 | 6 923 013 ₴ |
| Бронхоскопія | 6 | 192 | 625 606 ₴ |
| Гістероскопія | 9 | 106 | 1 539 328 ₴ |
| Езофагогастродуоденоскопія | 29 | 1 921 | 2 379 550 ₴ |
| Колоноскопія | 19 | 608 | 1 177 706 ₴ |
| Мамографія | 10 | 2 852 | 811 539 ₴ |
| Цистоскопія | 8 | 203 | 389 284 ₴ |
| Стационарні послуги | 29 | 5 537 | 139 941 162 ₴ |
| Медична допомога новонародженим у складних неонатальних випадках | 5 | 370 | 22 228 732 ₴ |
| Медична допомога при гострому інфаркті міокарда | 4 | 281 | 13 706 499 ₴ |
| Медична допомога при гострому мозковому інсульті | 13 | 1 028 | 34 864 667 ₴ |
| Медична допомога при пологах | 21 | 3 858 | 69 141 264 ₴ |

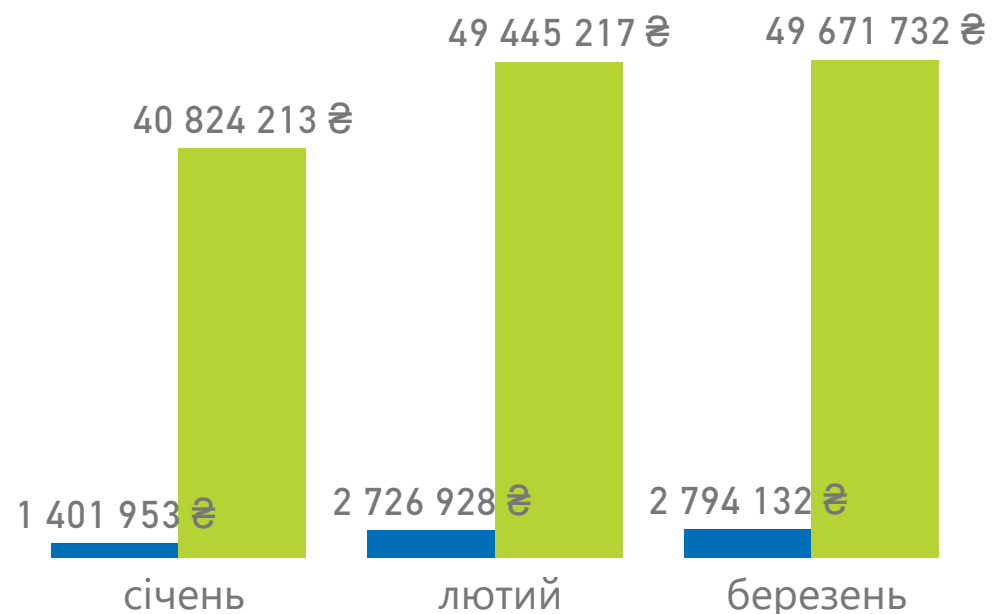
Проліковано випадків

● Амбулаторні послуги ● Стационарні послуги



Сума оплат за надані послуги

● Амбулаторні послуги ● Стационарні послуги



Примітка!

Дані наведено за місцем реєстрації юридичної особи

Національна служба
здоров'я України

Програма медичних гарантій:
оплати за договорамиНадавачів отримало
оплати за договором

235

з них комунальних

140

з них приватних
(без ФОП)

24

з них ФОП

71

Оплати за видом допомоги

СІЧЕНЬ

640 098 336 ₴

ЛЮТИЙ

652 009 233 ₴

БЕРЕЗЕНЬ

663 452 705 ₴

1,956
млрд₴

Спеціалізована
1 127 662 469 ₴

Первинна
376 035 303 ₴

COVID19
277 899 024 ₴

Екстрена
173 963 478 ₴

| НАПРЯМ | СУМИ ОПЛАТ | НАДАВАЧІВ, ЩО ОТРИМАЛИ ОПЛАТИ |
|--|------------------|----------------------------------|
| Стационарні послуги загального профілю | 436 645 095,99 ₴ | 53 |
| Первинна медична допомога | 375 843 392,09 ₴ | 173 |
| COVID19 | 277 899 024,08 ₴ | 99 |
| Екстрена медична допомога | 173 963 477,76 ₴ | 1 |
| Амбулаторні послуги загального профілю | 160 504 417,03 ₴ | 75 |
| Пріоритетні стаціонарні послуги | 139 941 162,00 ₴ | 29 |
| Онкологія | 88 054 904,31 ₴ | 4 |
| Лікування туберкульозу | 65 581 753,78 ₴ | 12 |
| Паліативна медична допомога | 50 751 453,00 ₴ | 42 |
| Психіатрична допомога | 47 108 954,35 ₴ | 14 |
| Медична реабілітація | 45 379 080,00 ₴ | 17 |
| Гемодіаліз | 41 515 229,84 ₴ | 4 |
| Ведення вагітності | 19 667 728,00 ₴ | 35 |
| Медична допомога особам із ВІЛ | 14 288 298,12 ₴ | 29 |
| Кадри | 8 679 384,78 ₴ | 6 |
| Пріоритетні амбулаторні послуги | 6 923 013,00 ₴ | 44 |
| Стоматологічна допомога | 2 813 905,98 ₴ | 29 |

Оплати за формою власності

КОМУНАЛЬНА

1 893 710 021 ₴

ПРИВАТНА (БЕЗ ФОП)

34 488 377 ₴

ФОП

27 361 876 ₴

Примітка!

Дані про суми оплат наведено станом на 30.06.2022 за місцем реєстрації юридичної особи



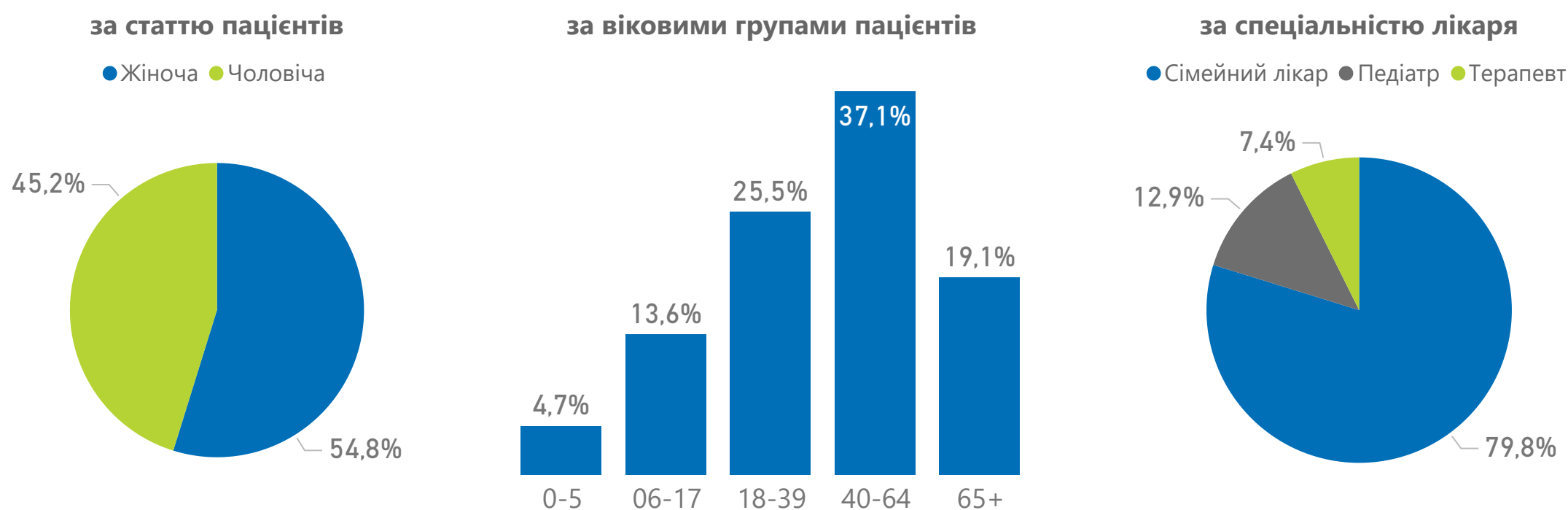
**Національна служба
здоров'я України**

Декларації, подані лікарям ПМД



| Спеціальність лікаря | Кількість лікарів | Кількість лікарів з ООП | % з ООП |
|----------------------|-------------------|-------------------------|--------------|
| Педіатр | 216 | 67 | 31,0% |
| Сімейний лікар | 656 | 208 | 31,7% |
| Терапевт | 73 | 5 | 6,8% |
| Усього | 945 | 280 | 29,6% |

Розподіл декларацій



Примітка!

Дані про загальну кількість поданих декларацій, які зареєстровано в ЕСОЗ, наведено станом на 31.03.2022. Кількість наявного населення зазначено на основі даних Держстату станом на 01.01.2022, із врахуванням тимчасово окупованих територій Донецької та Луганської областей. ООП – оптимальний обсяг практики.

Проліковані випадки за пріоритетними групами послуг

НАДАВАЧІВ, ЩО НАДАЛИ ПОСЛУГИ

41

НАДАНО ПОСЛУГ (ЗАГАЛОМ)

10 414

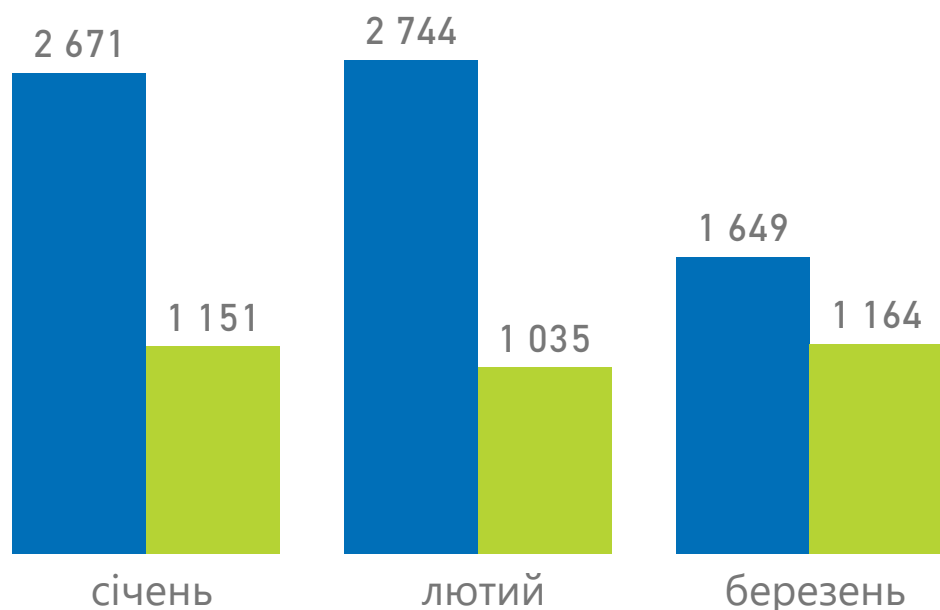
СУМА ОПЛАТ (ЗАГАЛОМ)

100 446 922 ₴

| Групи послуг | Надавачів | Випадків | Нараховано до оплати |
|--|-----------|--------------|----------------------|
| Амбулаторні послуги | 38 | 7 064 | 7 502 354 ₴ |
| Бронхоскопія | 5 | 71 | 215 962 ₴ |
| Гістероскопія | 15 | 352 | 1 816 416 ₴ |
| Езофагогастродуоденоскопія | 36 | 2 698 | 3 066 662 ₴ |
| Колоноскопія | 27 | 612 | 1 158 370 ₴ |
| Мамографія | 8 | 3 046 | 912 428 ₴ |
| Цистоскопія | 13 | 285 | 332 516 ₴ |
| Стационарні послуги | 17 | 3 350 | 92 944 568 ₴ |
| Медична допомога новонародженим у складних неонатальних випадках | 5 | 290 | 14 463 151 ₴ |
| Медична допомога при гострому інфаркті міокарда | 3 | 271 | 13 089 072 ₴ |
| Медична допомога при гострому мозковому інсульті | 6 | 894 | 27 327 605 ₴ |
| Медична допомога при пологах | 11 | 1 895 | 38 064 740 ₴ |

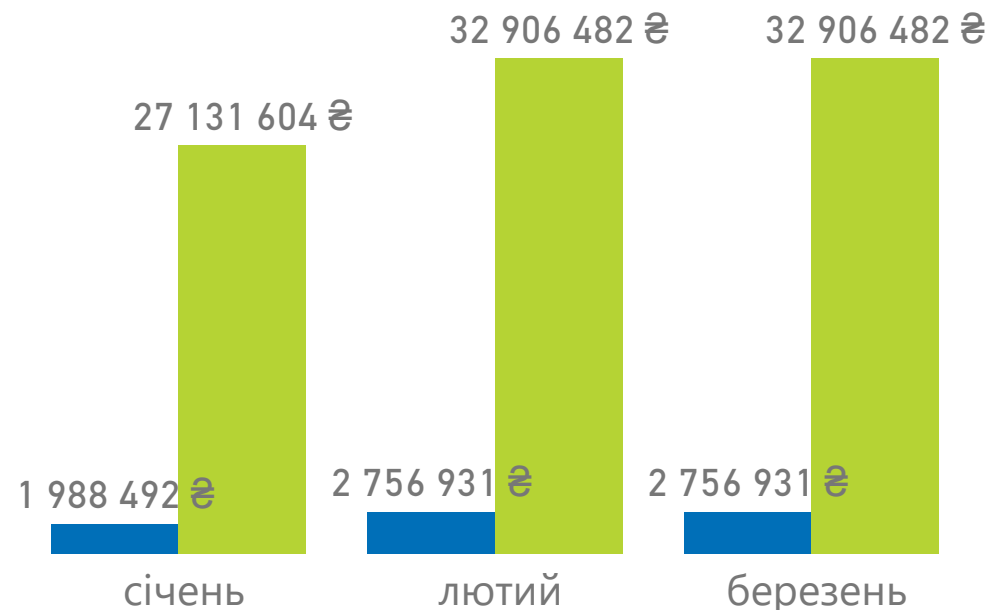
Проліковано випадків

● Амбулаторні послуги ● Стационарні послуги



Сума оплат за надані послуги

● Амбулаторні послуги ● Стационарні послуги



Примітка!
Дані наведено за місцем реєстрації юридичної особи

Програма медичних гарантій:
оплати за договорамиНадавачів отримало
оплати за договором

135

з них комунальних

104

з них приватних
(без ФОП)

8

з них ФОП

23

Оплати за видом допомоги

СІЧЕНЬ

416 795 023 ₴

ЛЮТИЙ

432 452 062 ₴

БЕРЕЗЕНЬ

458 102 239 ₴

1,307
млрд₴

Спеціалізована

808 343 562 ₴

Первинна

228 780 288 ₴

COVID19

169 504 423 ₴

Екстрена

100 721 052 ₴

| НАПРЯМ | СУМИ ОПЛАТ | НАДАВАЧІВ, ЩО ОТРИМАЛИ ОПЛАТИ |
|--|------------------|----------------------------------|
| Стаціонарні послуги загального профілю | 366 062 970,51 ₴ | 52 |
| Первинна медична допомога | 228 454 011,62 ₴ | 78 |
| COVID19 | 169 504 423,14 ₴ | 86 |
| Амбулаторні послуги загального профілю | 110 583 018,54 ₴ | 55 |
| Екстрена медична допомога | 100 721 051,76 ₴ | 1 |
| Пріоритетні стаціонарні послуги | 92 944 568,00 ₴ | 17 |
| Онкологія | 50 098 705,35 ₴ | 6 |
| Медична реабілітація | 35 424 680,00 ₴ | 19 |
| Психіатрична допомога | 32 164 805,85 ₴ | 12 |
| Паліативна медична допомога | 31 769 745,19 ₴ | 41 |
| Кадри | 24 168 900,46 ₴ | 10 |
| Гемодіаліз | 21 396 775,84 ₴ | 1 |
| Лікування туберкульозу | 17 148 208,53 ₴ | 31 |
| Ведення вагітності | 10 235 692,00 ₴ | 29 |
| Пріоритетні амбулаторні послуги | 7 502 354,00 ₴ | 39 |
| Стоматологічна допомога | 6 082 383,06 ₴ | 33 |
| Медична допомога особам із ВІЛ | 3 087 030,60 ₴ | 24 |

Оплати за формою власності

КОМУНАЛЬНА

1 289 735 393 ₴

ПРИВАТНА (БЕЗ ФОП)

7 154 260 ₴

ФОП

10 459 672 ₴

Примітка!

Дані про суми оплат наведено станом на 30.06.2022 за місцем реєстрації юридичної особи

Національна служба
здоров'я України

Декларації, подані лікарям ПМД

КОМУНАЛЬНИХ

955 070

ПРИВАТНИХ (БЕЗ ФОП)

38 600

ФОП

45 497

НАЯВНЕ НАСЕЛЕННЯ

1 141 784

ПОДАНИХ ДЕКЛАРАЦІЙ

1 039 167

З НИХ З ДОГОВОРОМ

1 038 553

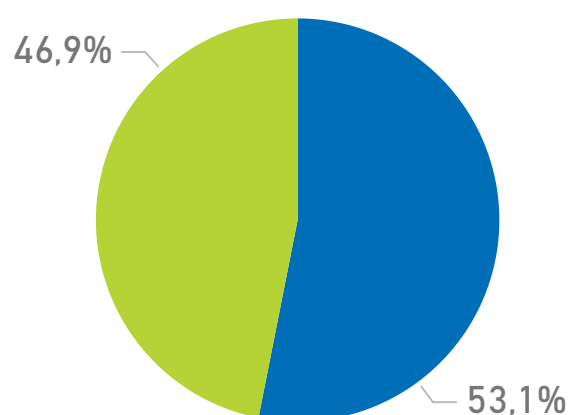


| Спеціальність лікаря | Кількість лікарів | Кількість лікарів з ООП | % з ООП |
|----------------------|-------------------|----------------------------|--------------|
| Педіатр | 182 | 67 | 36,8% |
| Сімейний лікар | 525 | 180 | 34,3% |
| Терапевт | 99 | 9 | 9,1% |
| Усього | 806 | 256 | 31,8% |

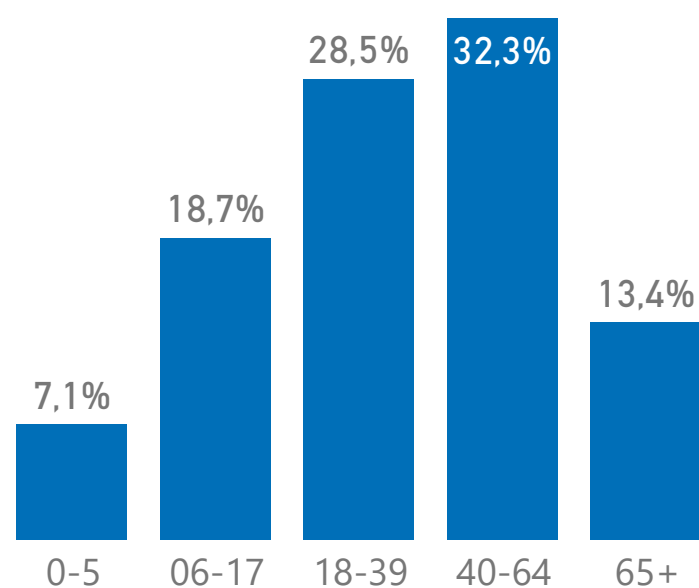
Розподіл декларацій

за статтю пацієнтів

● Жіноча ● Чоловіча

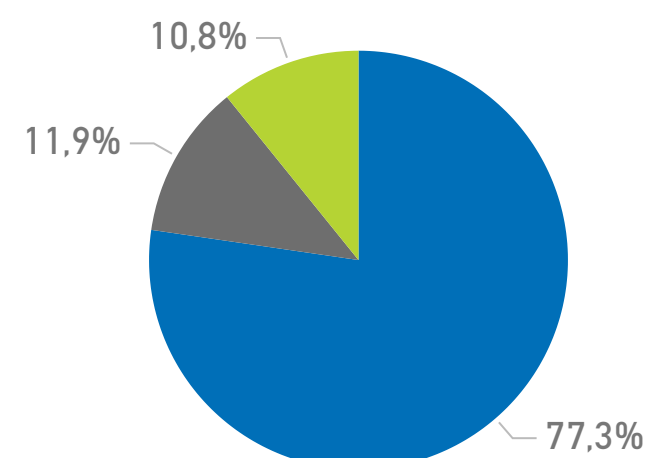


за віковими групами пацієнтів



за спеціальністю лікаря

● Сімейний лікар ● Педіатр ● Терапевт



Примітка!

Дані про загальну кількість поданих декларацій, які зареєстровано в ЕСОЗ, наведено станом на 31.03.2022. Кількість наявного населення зазначено на основі даних Держстату станом на 01.01.2022, із врахуванням тимчасово окупованих територій Донецької та Луганської областей. ООП – оптимальний обсяг практики.



Програма медичних гарантій:
пріоритетні групи послуг

Проліковані випадки за пріоритетними групами послуг

НАДАВАЧІВ, ЩО НАДАЛИ ПОСЛУГИ

30

НАДАНО ПОСЛУГ (ЗАГАЛОМ)

7 740

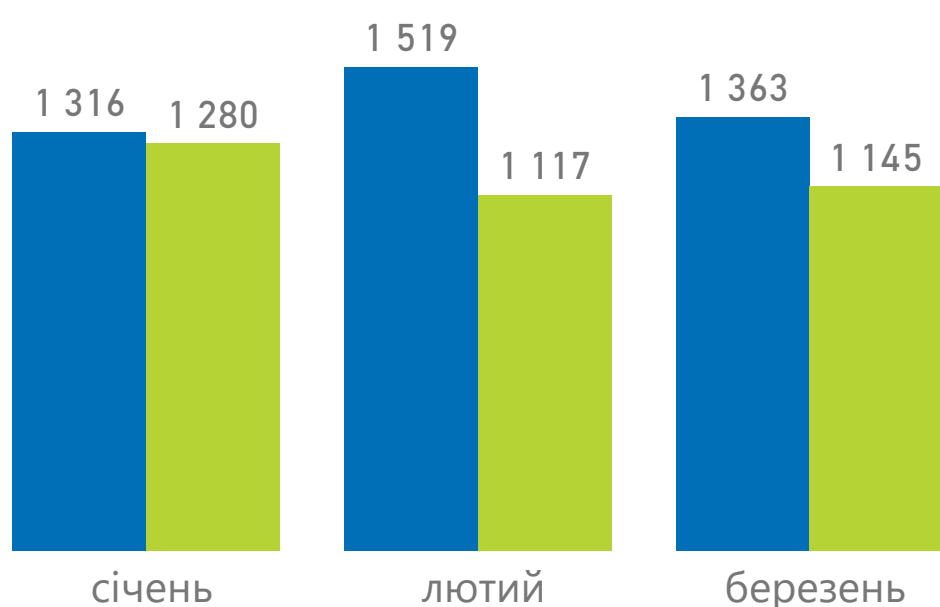
СУМА ОПЛАТ (ЗАГАЛОМ)

93 232 931 ₴

| Групи послуг | Надавачів | Випадків | Нараховано до оплати |
|--|-----------|--------------|----------------------|
| Амбулаторні послуги | 26 | 4 198 | 5 536 559 ₴ |
| Бронхоскопія | 5 | 77 | 176 477 ₴ |
| Гістероскопія | 8 | 159 | 933 408 ₴ |
| Езофагогастродуоденоскопія | 23 | 2 645 | 2 707 044 ₴ |
| Колоноскопія | 17 | 650 | 1 323 725 ₴ |
| Мамографія | 4 | 603 | 170 323 ₴ |
| Цистоскопія | 8 | 64 | 225 582 ₴ |
| Стаціонарні послуги | 20 | 3 542 | 87 696 372 ₴ |
| Медична допомога новонародженим у складних неонатальних випадках | 4 | 323 | 18 246 714 ₴ |
| Медична допомога при гострому інфаркті міокарда | 2 | 184 | 7 566 776 ₴ |
| Медична допомога при гострому мозковому інсульті | 7 | 600 | 18 422 390 ₴ |
| Медична допомога при пологах | 16 | 2 435 | 43 460 492 ₴ |

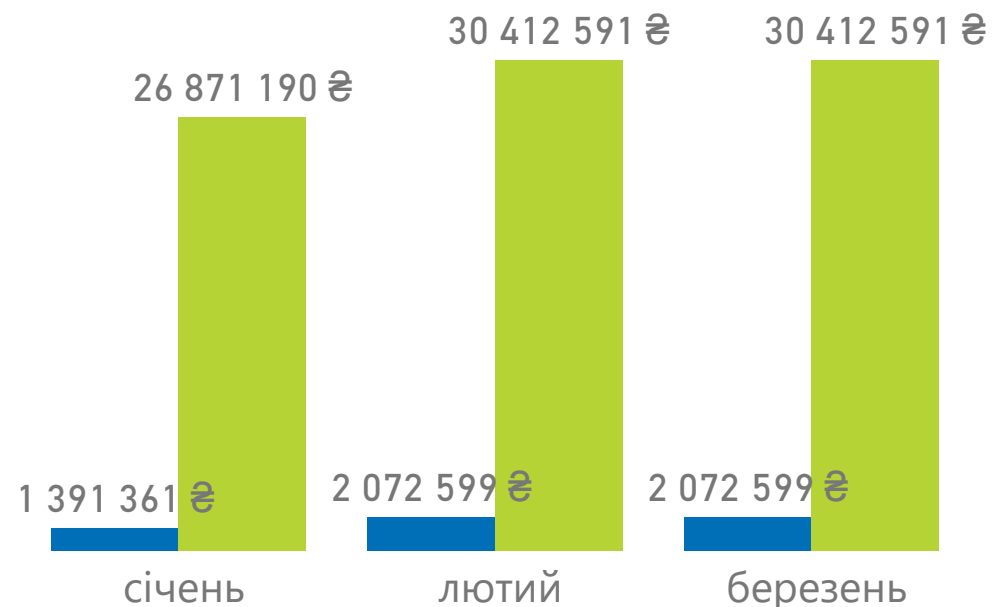
Проліковано випадків

● Амбулаторні послуги ● Стаціонарні послуги



Сума оплат за надані послуги

● Амбулаторні послуги ● Стаціонарні послуги



Примітка!

Дані наведено за місцем реєстрації юридичної особи

Національна служба
здоров'я України

Програма медичних гарантій:
оплати за договорамиНадавачів отримало
оплати за договором

140

з них комунальних

91

з них приватних
(без ФОП)

10

з них ФОП

39

Оплати за видом допомоги

СІЧЕНЬ

357 470 070 ₴

ЛЮТИЙ

378 777 590 ₴

БЕРЕЗЕНЬ

381 397 798 ₴

1,118
млрд₴

Спеціалізована
701 841 980 ₴

Первинна
200 072 236 ₴

COVID19
132 538 041 ₴

Екстрена
83 193 202 ₴

| НАПРЯМ | СУМИ ОПЛАТ | НАДАВАЧІВ, ЩО ОТРИМАЛИ ОПЛАТИ |
|--|------------------|----------------------------------|
| Стационарні послуги загального профілю | 302 887 609,65 ₴ | 37 |
| Первинна медична допомога | 199 817 769,64 ₴ | 101 |
| Амбулаторні послуги загального профілю | 141 400 296,45 ₴ | 46 |
| COVID19 | 132 538 040,70 ₴ | 71 |
| Пріоритетні стаціонарні послуги | 87 696 372,00 ₴ | 20 |
| Екстрена медична допомога | 83 193 201,75 ₴ | 1 |
| Онкологія | 47 039 739,87 ₴ | 3 |
| Паліативна медична допомога | 28 773 652,35 ₴ | 31 |
| Психіатрична допомога | 28 133 481,62 ₴ | 8 |
| Гемодіаліз | 17 857 099,34 ₴ | 4 |
| Ведення вагітності | 13 871 448,00 ₴ | 25 |
| Лікування туберкульозу | 12 142 106,07 ₴ | 20 |
| Медична реабілітація | 11 047 220,00 ₴ | 10 |
| Пріоритетні амбулаторні послуги | 5 536 559,00 ₴ | 27 |
| Стоматологічна допомога | 2 797 644,90 ₴ | 20 |
| Медична допомога особам із ВІЛ | 1 513 684,80 ₴ | 10 |
| Кадри | 1 399 532,00 ₴ | 1 |

Оплати за формою власності

КОМУНАЛЬНА

1 099 888 942 ₴

ПРИВАТНА (БЕЗ ФОП)

7 679 608 ₴

ФОП

10 076 908 ₴

Примітка!

Дані про суми оплат наведено станом на 30.06.2022 за місцем реєстрації юридичної особи



**Національна служба
здоров'я України**

Декларації, подані лікарям ПМД

КОМУНАЛЬНИХ

799 616

ПРИВАТНИХ (БЕЗ ФОП)

69 883

ФОП

48 554

НАЯВНЕ НАСЕЛЕННЯ

1 035 772

ПОДАНИХ ДЕКЛАРАЦІЙ

918 053

З НИХ З ДОГОВОРОМ

917 622

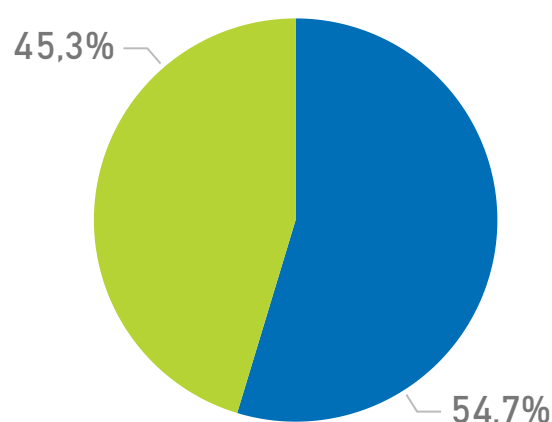


| Спеціальність лікаря | Кількість лікарів | Кількість лікарів з ООП | % з ООП |
|----------------------|-------------------|-------------------------|--------------|
| Педіатр | 142 | 36 | 25,4% |
| Сімейний лікар | 431 | 115 | 26,7% |
| Терапевт | 153 | 18 | 11,8% |
| Усього | 726 | 169 | 23,3% |

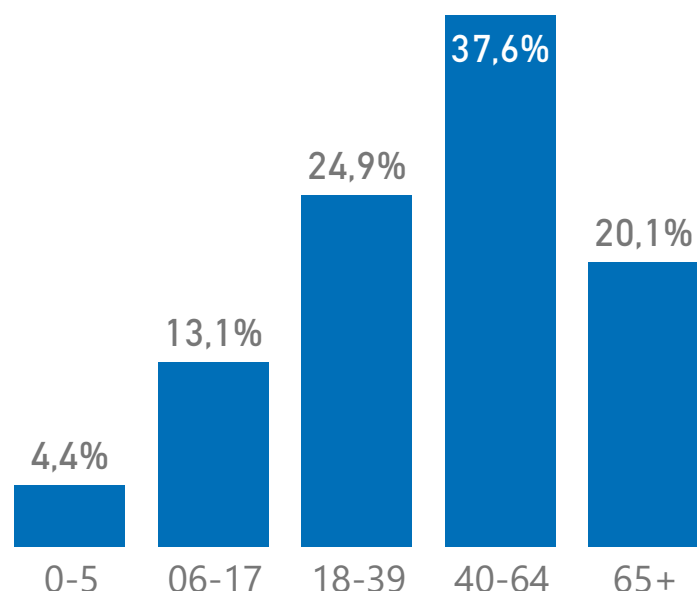
Розподіл декларацій

за статтю пацієнтів

● Жіноча ● Чоловіча

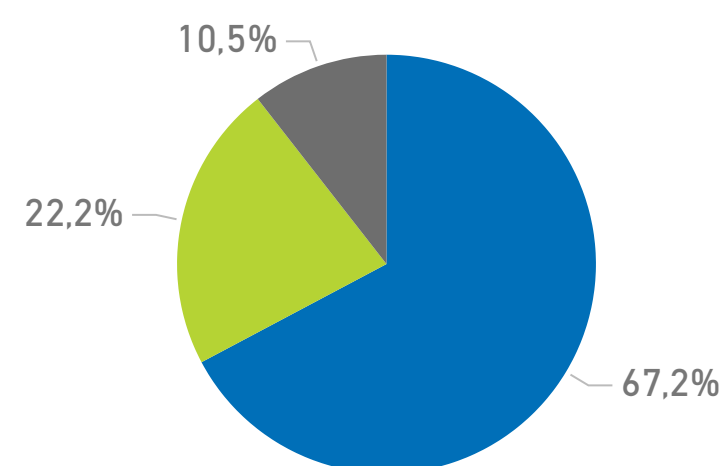


за віковими групами пацієнтів



за спеціальністю лікаря

● Сімейний лікар ● Терапевт ● Педіатр



Примітка!

Дані про загальну кількість поданих декларацій, які зареєстровано в ЕСОЗ, наведено станом на 31.03.2022. Кількість наявного населення зазначено на основі даних Держстату станом на 01.01.2022, із врахуванням тимчасово окупованих територій Донецької та Луганської областей. ООП – оптимальний обсяг практики.



Національна служба
здоров'я України

Програма медичних гарантій:
пріоритетні групи послуг

Проліковані випадки за пріоритетними групами послуг

НАДАВАЧІВ, ЩО НАДАЛИ ПОСЛУГИ

29

НАДАНО ПОСЛУГ (ЗАГАЛОМ)

6 276

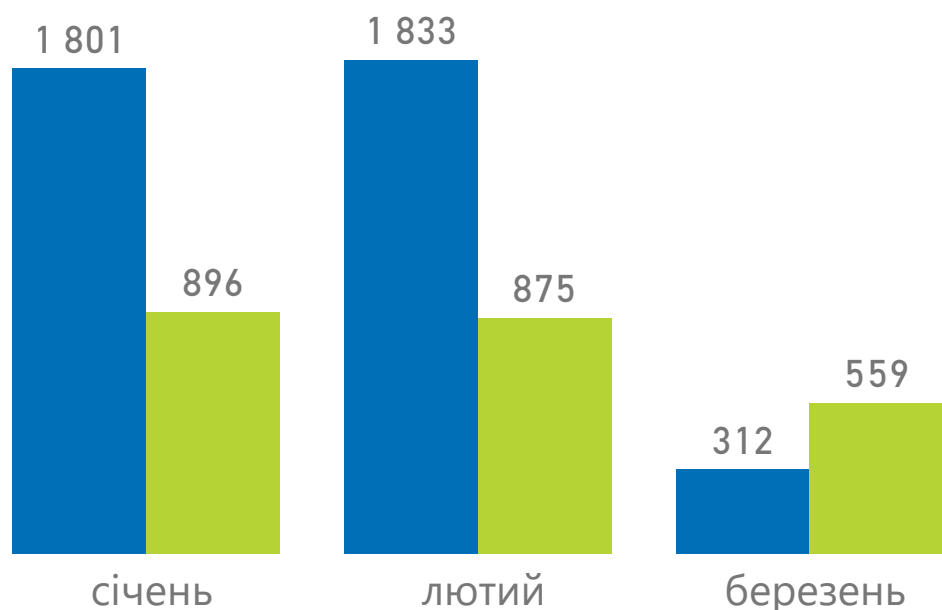
СУМА ОПЛАТ (ЗАГАЛОМ)

71 143 899 ₴

| Групи послуг | Надавачів | Випадків | Нараховано до оплати |
|--|-----------|--------------|----------------------|
| Амбулаторні послуги | 27 | 3 946 | 5 372 883 ₴ |
| Бронхоскопія | 5 | 136 | 361 991 ₴ |
| Гістероскопія | 12 | 161 | 838 656 ₴ |
| Езофагогастродуоденоскопія | 23 | 1 492 | 2 353 114 ₴ |
| Колоноскопія | 13 | 402 | 757 561 ₴ |
| Мамографія | 7 | 1 544 | 604 635 ₴ |
| Цистоскопія | 6 | 211 | 456 926 ₴ |
| Стационарні послуги | 13 | 2 330 | 65 771 016 ₴ |
| Медична допомога новонародженим у складних неонатальних випадках | 3 | 241 | 10 873 931 ₴ |
| Медична допомога при гострому інфаркті міокарда | 3 | 163 | 8 438 865 ₴ |
| Медична допомога при гострому мозковому інсульті | 8 | 801 | 23 073 007 ₴ |
| Медична допомога при пологах | 8 | 1 125 | 23 385 213 ₴ |

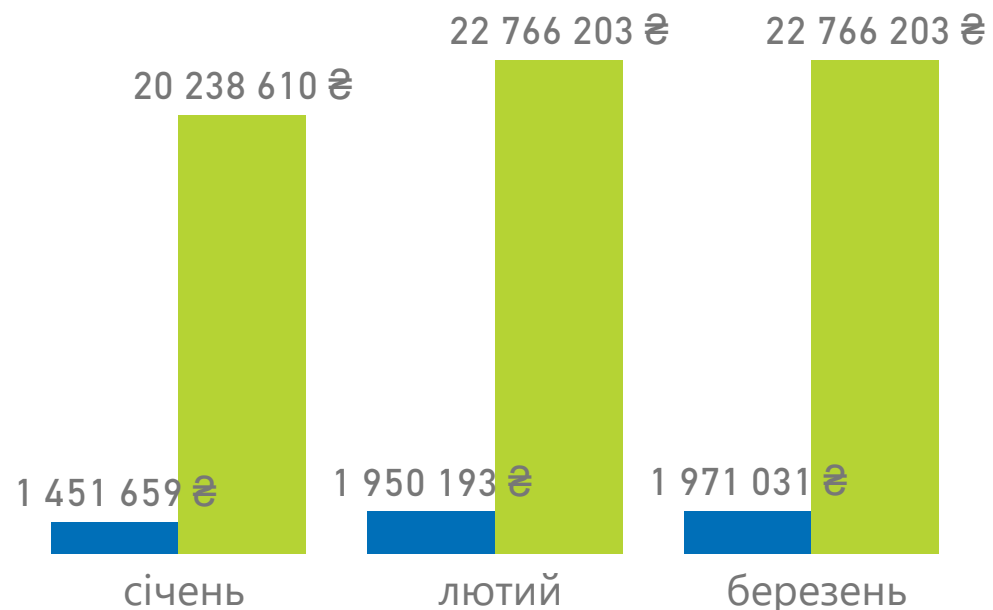
Проліковано випадків

● Амбулаторні послуги ● Стационарні послуги



Сума оплат за надані послуги

● Амбулаторні послуги ● Стационарні послуги



Примітка!

Дані наведено за місцем реєстрації юридичної особи

Національна служба
здоров'я України

Програма медичних гарантій:
оплати за договорамиНадавачів отримало
оплати за договором

з них комунальних

з них приватних
(без ФОП)

з них ФОП

129

88

18

23

Оплати за видом допомоги

СІЧЕНЬ

375 373 477 ₴

ЛЮТИЙ

387 641 041 ₴

БЕРЕЗЕНЬ

394 550 942 ₴

1,158
млрд₴

Спеціалізована
729 146 400 ₴

Первинна
173 542 850 ₴

COVID19
177 957 849 ₴

Екстрена
76 918 361 ₴

| НАПРЯМ | СУМИ ОПЛАТ | НАДАВАЧІВ, ЩО ОТРИМАЛИ ОПЛАТИ |
|--|------------------|----------------------------------|
| Стационарні послуги загального профілю | 295 723 426,63 ₴ | 35 |
| COVID19 | 177 957 848,57 ₴ | 75 |
| Первинна медична допомога | 173 105 796,89 ₴ | 93 |
| Амбулаторні послуги загального профілю | 135 325 957,35 ₴ | 45 |
| Екстрена медична допомога | 76 918 361,49 ₴ | 1 |
| Пріоритетні стаціонарні послуги | 65 771 016,00 ₴ | 13 |
| Онкологія | 52 859 529,15 ₴ | 3 |
| Медична реабілітація | 47 272 580,00 ₴ | 18 |
| Паліативна медична допомога | 39 790 005,00 ₴ | 38 |
| Психіатрична допомога | 32 327 575,02 ₴ | 13 |
| Гемодіаліз | 24 870 808,66 ₴ | 7 |
| Лікування туберкульозу | 15 029 946,99 ₴ | 24 |
| Ведення вагітності | 7 262 622,00 ₴ | 20 |
| Пріоритетні амбулаторні послуги | 5 372 883,00 ₴ | 29 |
| Кадри | 3 332 185,76 ₴ | 3 |
| Стоматологічна допомога | 3 260 100,16 ₴ | 25 |
| Медична допомога особам із ВІЛ | 1 384 817,04 ₴ | 13 |

Оплати за формою власності

КОМУНАЛЬНА

1 127 135 670 ₴

ПРИВАТНА (БЕЗ ФОП)

21 621 611 ₴

ФОП

8 808 179 ₴

Примітка!

Дані про суми оплат наведено станом на 30.06.2022 за місцем реєстрації юридичної особи



**Національна служба
здоров'я України**

Декларації, подані лікарям ПМД

КОМУНАЛЬНИХ

875 328

ПРИВАТНИХ (БЕЗ ФОП)

14 880

ФОП

16 920

НАЯВНЕ НАСЕЛЕННЯ

1 021 713

ПОДАНИХ ДЕКЛАРАЦІЙ

907 128

З НИХ З ДОГОВОРОМ

907 081

Населення з
деклараціями

88,8%

Спеціальність лікаря

Кількість лікарів

Кількість лікарів з
ООП

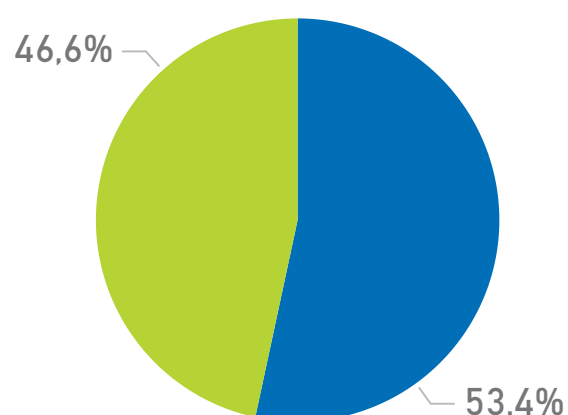
% з ООП

| Спеціальність лікаря | Кількість лікарів | Кількість лікарів з ООП | % з ООП |
|----------------------|-------------------|-------------------------|--------------|
| Педіатр | 130 | 29 | 22,3% |
| Сімейний лікар | 544 | 200 | 36,8% |
| Терапевт | 31 | 2 | 6,5% |
| Усього | 705 | 231 | 32,8% |

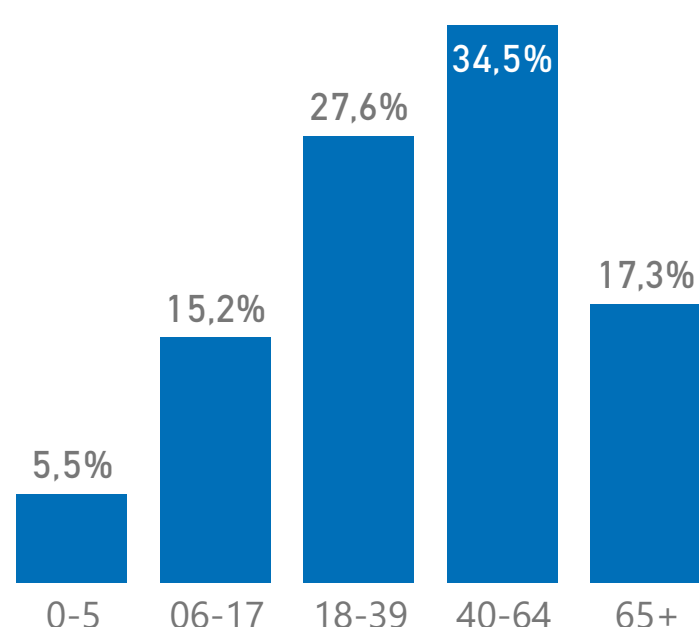
Розподіл декларацій

за статтю пацієнтів

● Жіноча ● Чоловіча

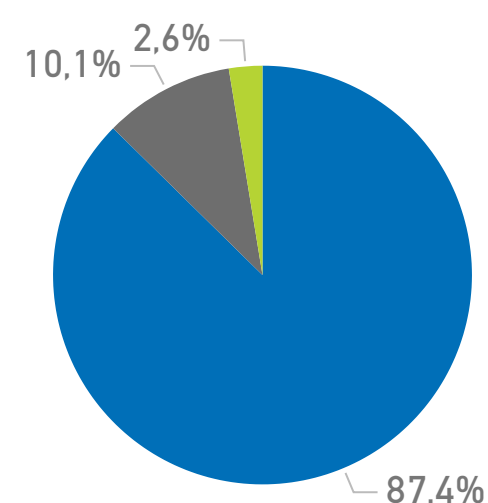


за віковими групами пацієнтів



за спеціальністю лікаря

● Сімейний лікар ● Педіатр ● Терапевт



Примітка!

Дані про загальну кількість поданих декларацій, які зареєстровано в ЕСОЗ, наведено станом на 31.03.2022. Кількість наявного населення зазначено на основі даних Держстату станом на 01.01.2022, із врахуванням тимчасово окупованих територій Донецької та Луганської областей. ООП – оптимальний обсяг практики.



**Національна служба
здоров'я України**

Проліковані випадки за пріоритетними групами послуг

НАДАВАЧІВ, ЩО НАДАЛИ ПОСЛУГИ

23

НАДАНО ПОСЛУГ (ЗАГАЛОМ)

4 890

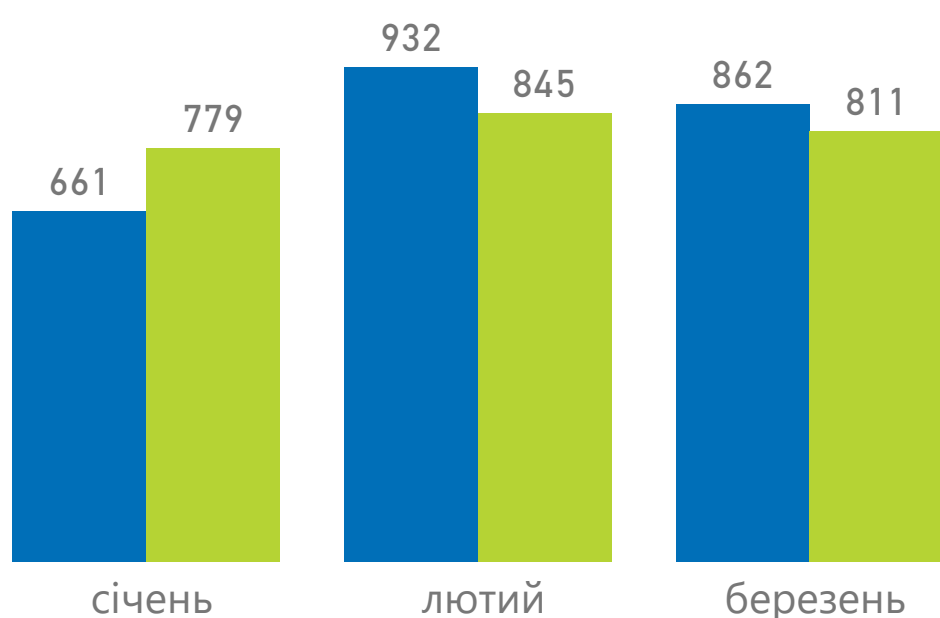
СУМА ОПЛАТ (ЗАГАЛОМ)

58 872 485 ₴

| Групи послуг | Надавачів | Випадків | Нараховано до оплати |
|--|-----------|--------------|----------------------|
| Амбулаторні послуги | 19 | 2 455 | 3 088 480 ₴ |
| Бронхоскопія | 4 | 84 | 391 882 ₴ |
| Гістероскопія | 10 | 166 | 680 064 ₴ |
| Езофагогастродуоденоскопія | 16 | 1 473 | 1 311 462 ₴ |
| Колоноскопія | 14 | 252 | 429 092 ₴ |
| Мамографія | 5 | 375 | 139 334 ₴ |
| Цистоскопія | 9 | 105 | 136 646 ₴ |
| Стационарні послуги | 16 | 2 435 | 55 784 005 ₴ |
| Медична допомога новонародженим у складних неонатальних випадках | 3 | 271 | 11 000 295 ₴ |
| Медична допомога при гострому інфаркті міокарда | 3 | 116 | 5 714 147 ₴ |
| Медична допомога при гострому мозковому інсульті | 6 | 467 | 14 409 630 ₴ |
| Медична допомога при пологах | 12 | 1 581 | 24 659 933 ₴ |

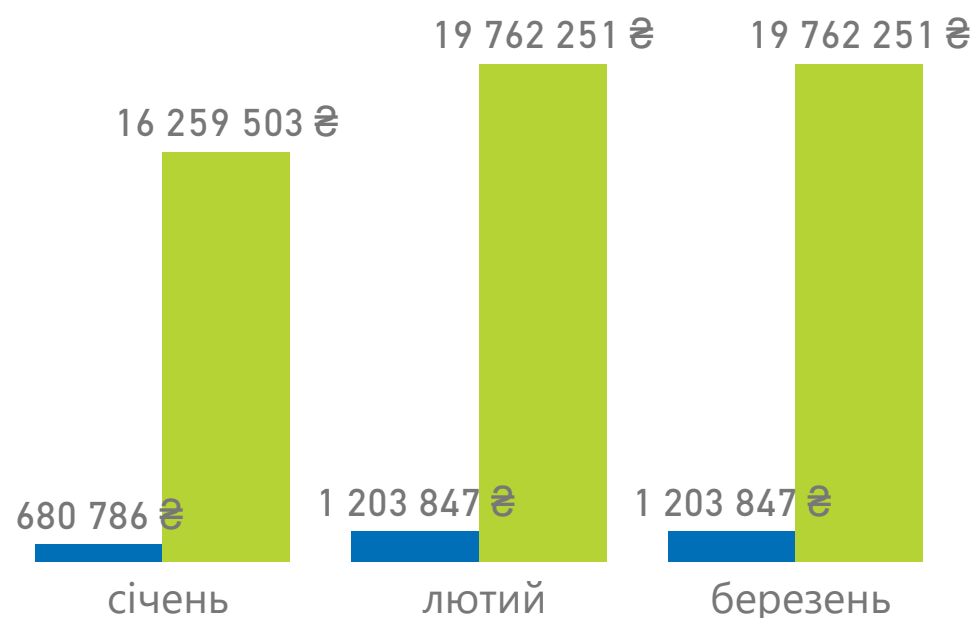
Проліковано випадків

● Амбулаторні послуги ● Стационарні послуги



Сума оплат за надані послуги

● Амбулаторні послуги ● Стационарні послуги



Примітка!

Дані наведено за місцем реєстрації юридичної особи

Національна служба
здоров'я України

Програма медичних гарантій:
оплати за договорамиНадавачів отримало
оплати за договором

107

з них комунальних

88

з них приватних
(без ФОП)

6

з них ФОП

13

Оплати за видом допомоги

СІЧЕНЬ

325 197 651 ₴

ЛЮТИЙ

340 957 740 ₴

БЕРЕЗЕНЬ

341 790 910 ₴

1,008
млрд₴

Спеціалізована
627 702 543 ₴

Первинна
171 687 431 ₴

COVID19
133 944 114 ₴

Екстрена
74 612 214 ₴

| НАПРЯМ | СУМИ ОПЛАТ | НАДАВАЧІВ, ЩО ОТРИМАЛИ ОПЛАТИ |
|--|------------------|----------------------------------|
| Стаціонарні послуги загального профілю | 282 551 292,33 ₴ | 38 |
| Первинна медична допомога | 171 409 167,03 ₴ | 61 |
| COVID19 | 133 944 113,92 ₴ | 66 |
| Амбулаторні послуги загального профілю | 100 519 361,55 ₴ | 45 |
| Екстрена медична допомога | 74 612 213,76 ₴ | 1 |
| Пріоритетні стаціонарні послуги | 55 784 005,00 ₴ | 16 |
| Медична реабілітація | 48 430 320,00 ₴ | 11 |
| Онкологія | 35 923 364,15 ₴ | 4 |
| Паліативна медична допомога | 29 659 554,00 ₴ | 41 |
| Психіатрична допомога | 28 267 154,26 ₴ | 3 |
| Гемодіаліз | 19 690 891,66 ₴ | 6 |
| Лікування туберкульозу | 11 803 877,77 ₴ | 20 |
| Ведення вагітності | 8 417 814,00 ₴ | 24 |
| Стоматологічна допомога | 3 185 693,40 ₴ | 24 |
| Пріоритетні амбулаторні послуги | 3 088 480,00 ₴ | 21 |
| Медична допомога особам із ВІЛ | 658 998,36 ₴ | 8 |

Оплати за формою власності

КОМУНАЛЬНА

1 001 542 372 ₴

ПРИВАТНА (БЕЗ ФОП)

2 581 430 ₴

ФОП

3 822 499 ₴

Примітка!

Дані про суми оплат наведено станом на 30.06.2022 за місцем реєстрації юридичної особи



**Національна служба
здоров'я України**

Декларації, подані лікарям ПМД

КОМУНАЛЬНИХ

2 149 745

ПРИВАТНИХ (БЕЗ ФОП)

30 477

ФОП

65 644

НАЯВНЕ НАСЕЛЕННЯ

2 598 961

ПОДАНИХ ДЕКЛАРАЦІЙ

2 245 866

З НИХ З ДОГОВОРОМ

2 242 923

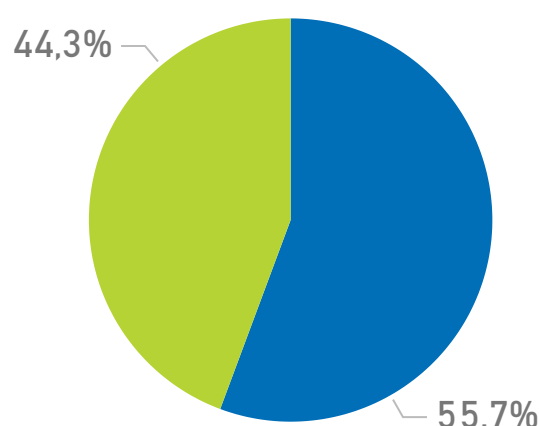


| Спеціальність лікаря | Кількість лікарів | Кількість лікарів з ООП | % з ООП |
|----------------------|-------------------|-------------------------|--------------|
| Педіатр | 331 | 101 | 30,5% |
| Сімейний лікар | 776 | 331 | 42,7% |
| Терапевт | 467 | 232 | 49,7% |
| Усього | 1 574 | 664 | 42,2% |

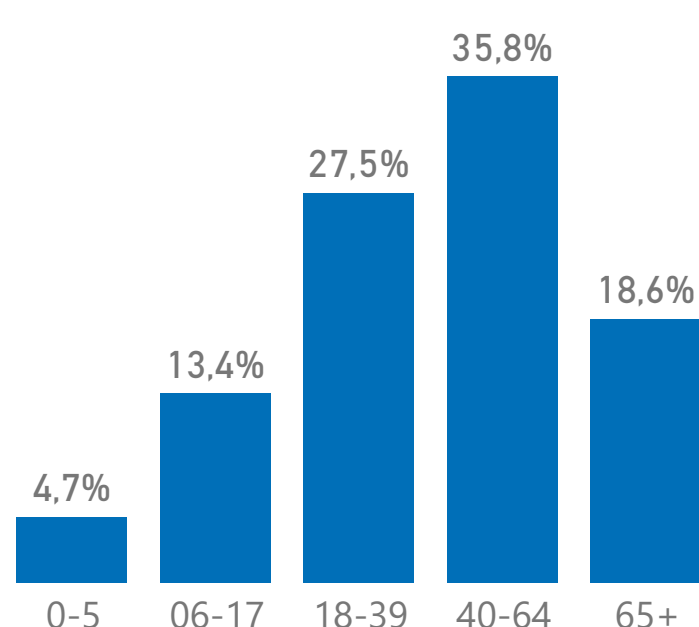
Розподіл декларацій

за статтю пацієнтів

● Жіноча ● Чоловіча

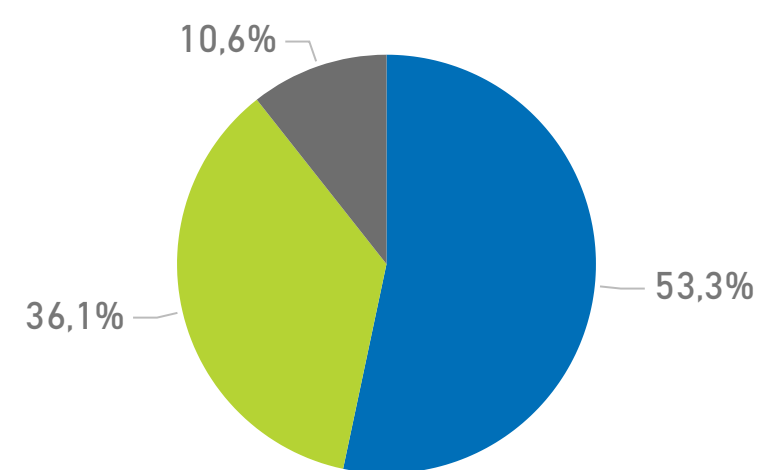


за віковими групами пацієнтів



за спеціальністю лікаря

● Сімейний лікар ● Терапевт ● Педіатр



Примітка!

Дані про загальну кількість поданих декларацій, які зареєстровано в ЕСОЗ, наведено станом на 31.03.2022. Кількість наявного населення зазначено на основі даних Держстату станом на 01.01.2022, із врахуванням тимчасово окупованих територій Донецької та Луганської областей. ООП – оптимальний обсяг практики.



**Національна служба
здоров'я України**

Проліковані випадки за пріоритетними групами послуг

НАДАВАЧІВ, ЩО НАДАЛИ ПОСЛУГИ

55

НАДАНО ПОСЛУГ (ЗАГАЛОМ)

13 941

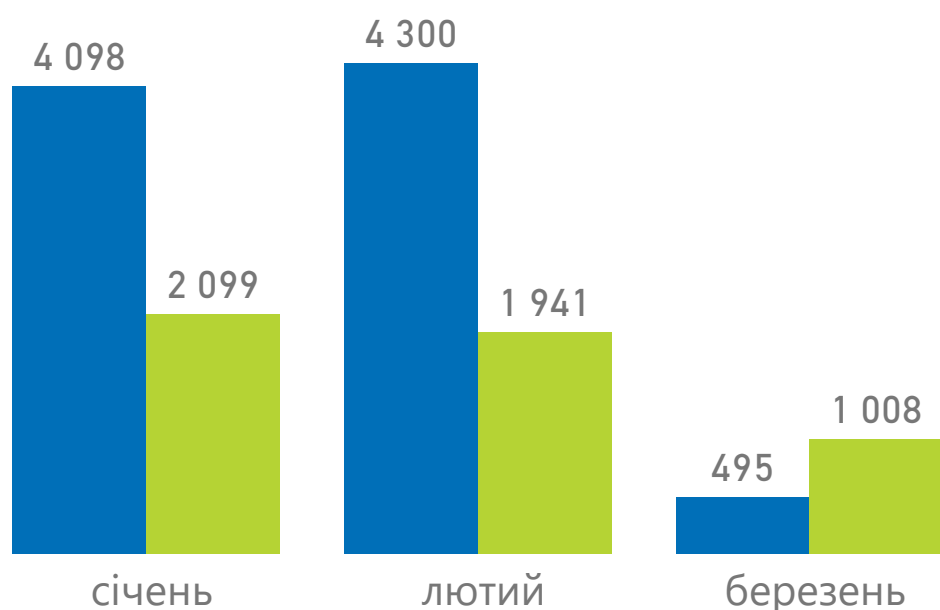
СУМА ОПЛАТ (ЗАГАЛОМ)

176 447 760 ₴

| Групи послуг | Надавачів | Випадків | Нараховано до оплати |
|--|-----------|--------------|----------------------|
| Амбулаторні послуги | 48 | 8 893 | 9 451 725 ₴ |
| Бронхоскопія | 6 | 144 | 458 836 ₴ |
| Гістероскопія | 14 | 274 | 1 657 600 ₴ |
| Езофагогастродуоденоскопія | 34 | 2 166 | 3 428 154 ₴ |
| Колоноскопія | 20 | 610 | 1 317 915 ₴ |
| Мамографія | 30 | 5 415 | 2 136 144 ₴ |
| Цистоскопія | 11 | 284 | 453 076 ₴ |
| Стационарні послуги | 26 | 5 048 | 166 996 035 ₴ |
| Медична допомога новонародженим у складних неонатальних випадках | 4 | 277 | 29 083 544 ₴ |
| Медична допомога при гострому інфаркті міокарда | 3 | 211 | 16 958 060 ₴ |
| Медична допомога при гострому мозковому інсульті | 16 | 1 823 | 58 471 551 ₴ |
| Медична допомога при пологах | 18 | 2 737 | 62 482 880 ₴ |

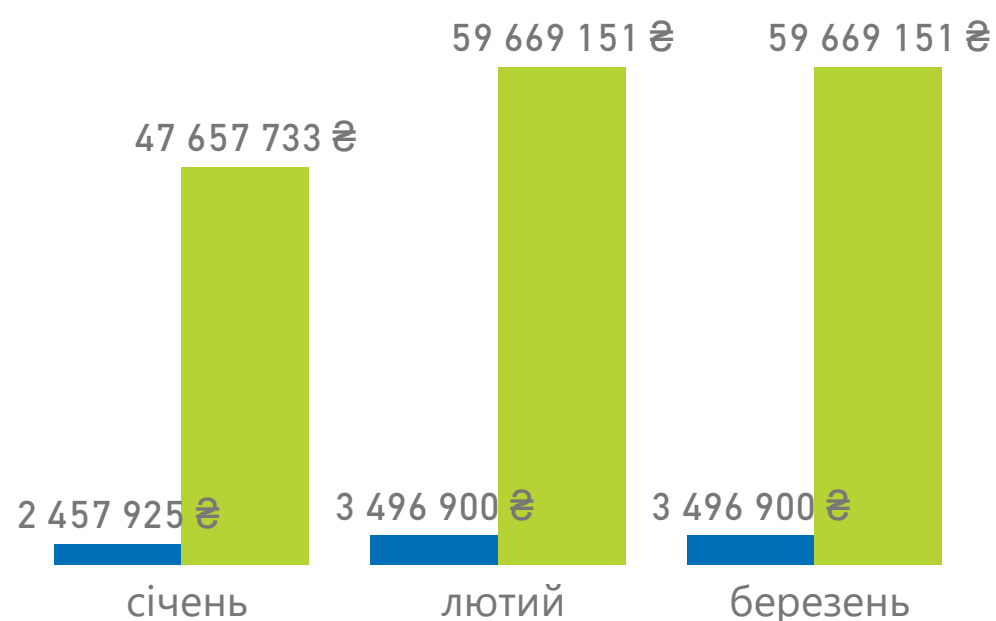
Проліковано випадків

● Амбулаторні послуги ● Стационарні послуги



Сума оплат за надані послуги

● Амбулаторні послуги ● Стационарні послуги



Примітка!

Дані наведено за місцем реєстрації юридичної особи

Національна служба
здоров'я України

Програма медичних гарантій:
оплати за договорамиНадавачів отримало
оплати за договором

225

з них комунальних

164

з них приватних
(без ФОП)

18

з них ФОП

43

Оплати за видом допомоги

СІЧЕНЬ

814 943 575 ₴

ЛЮТИЙ

866 086 865 ₴

БЕРЕЗЕНЬ

874 491 351 ₴

2,556
млрд₴

Спеціалізована

1 519 977 246 ₴

Первинна

418 935 478 ₴

COVID19

416 421 007 ₴

Екстрена

200 188 060 ₴

| НАПРЯМ | СУМИ ОПЛАТ | НАДАВАЧІВ, ЩО ОТРИМАЛИ ОПЛАТИ |
|--|------------------|----------------------------------|
| Стационарні послуги загального профілю | 615 049 724,16 ₴ | 67 |
| Первинна медична допомога | 418 577 889,32 ₴ | 125 |
| COVID19 | 416 421 006,95 ₴ | 118 |
| Амбулаторні послуги загального профілю | 385 885 942,14 ₴ | 110 |
| Екстрена медична допомога | 200 188 060,26 ₴ | 1 |
| Пріоритетні стаціонарні послуги | 166 996 035,00 ₴ | 26 |
| Онкологія | 76 854 768,59 ₴ | 9 |
| Психіатрична допомога | 60 789 778,34 ₴ | 14 |
| Паліативна медична допомога | 55 627 911,58 ₴ | 55 |
| Медична реабілітація | 44 123 960,00 ₴ | 22 |
| Гемодіаліз | 41 473 249,16 ₴ | 4 |
| Лікування туберкульозу | 22 607 158,21 ₴ | 20 |
| Ведення вагітності | 19 228 308,00 ₴ | 54 |
| Стоматологічна допомога | 13 755 395,40 ₴ | 48 |
| Пріоритетні амбулаторні послуги | 9 451 725,00 ₴ | 53 |
| Кадри | 4 867 240,36 ₴ | 4 |
| Медична допомога особам із ВІЛ | 3 623 638,68 ₴ | 11 |

Оплати за формою власності

КОМУНАЛЬНА

2 505 348 341 ₴

ПРИВАТНА (БЕЗ ФОП)

35 325 829 ₴

ФОП

14 847 621 ₴

Примітка!

Дані про суми оплат наведено станом на 30.06.2022 за місцем реєстрації юридичної особи

Національна служба
здоров'я України

Декларації, подані лікарям ПМД

КОМУНАЛЬНИХ

744 828

ПРИВАТНИХ (БЕЗ ФОП)

61 367

ФОП

52 425

НАЯВНЕ НАСЕЛЕННЯ

1 001 598

ПОДАНИХ ДЕКЛАРАЦІЙ

858 620

З НИХ З ДОГОВОРОМ

858 475

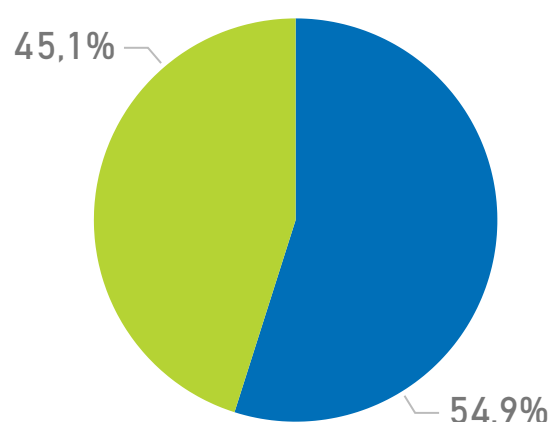


| Спеціальність лікаря | Кількість лікарів | Кількість лікарів з ООП | % з ООП |
|----------------------|-------------------|-------------------------|--------------|
| Педіатр | 166 | 67 | 40,4% |
| Сімейний лікар | 287 | 159 | 55,4% |
| Терапевт | 151 | 52 | 34,4% |
| Усього | 604 | 278 | 46,0% |

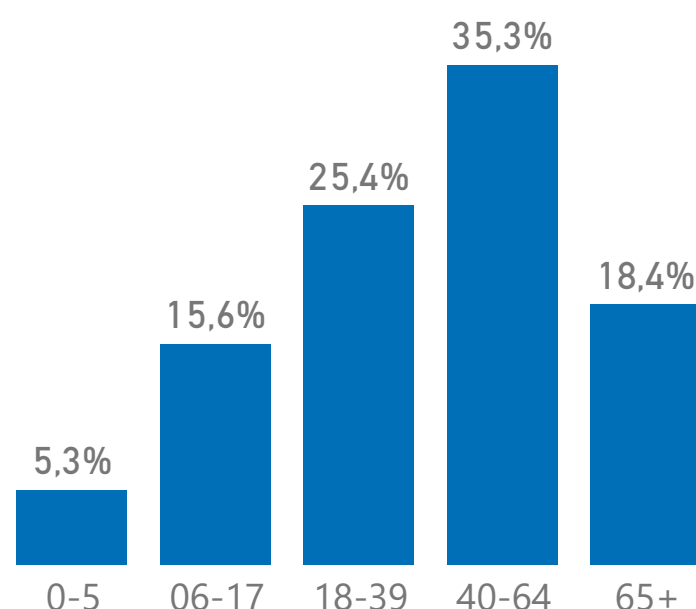
Розподіл декларацій

за статтю пацієнтів

● Жіноча ● Чоловіча

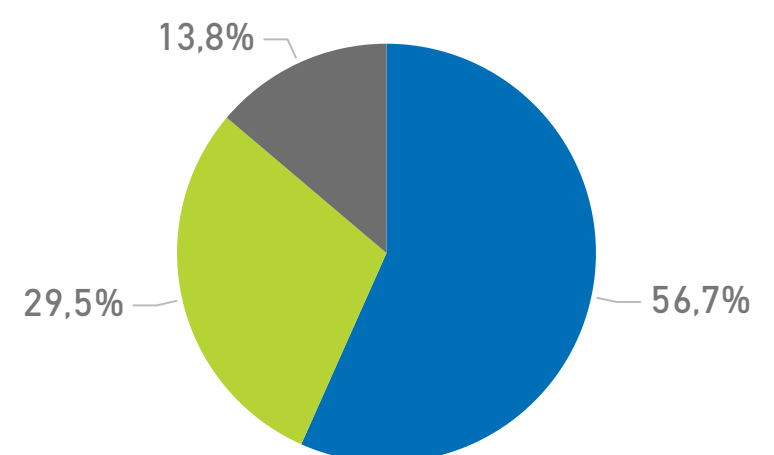


за віковими групами пацієнтів



за спеціальністю лікаря

● Сімейний лікар ● Терапевт ● Педіатр



Примітка!

Дані про загальну кількість поданих декларацій, які зареєстровано в ЕСОЗ, наведено станом на 31.03.2022. Кількість наявного населення зазначено на основі даних Держстату станом на 01.01.2022, із врахуванням тимчасово окупованих територій Донецької та Луганської областей. ООП – оптимальний обсяг практики.



**Національна служба
здоров'я України**

Програма медичних гарантій:
пріоритетні групи послуг

Проліковані випадки за пріоритетними групами послуг

НАДАВАЧІВ, ЩО НАДАЛИ ПОСЛУГИ

22

НАДАНО ПОСЛУГ (ЗАГАЛОМ)

6 510

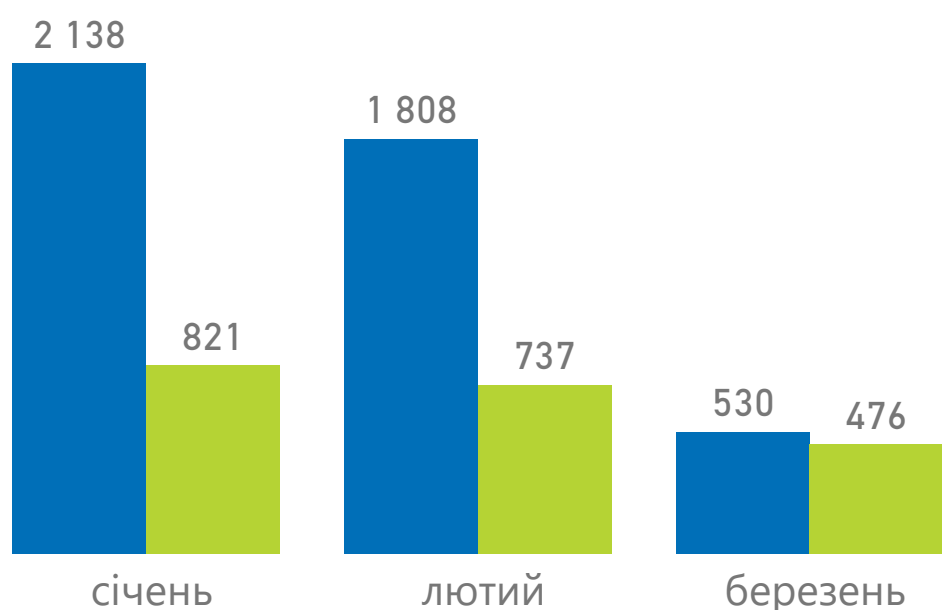
СУМА ОПЛАТ (ЗАГАЛОМ)

61 047 359 ₴

| Групи послуг | Надавачів | Випадків | Нараховано до оплати |
|--|-----------|--------------|----------------------|
| Амбулаторні послуги | 20 | 4 476 | 5 876 081 ₴ |
| Бронхоскопія | 4 | 129 | 536 368 ₴ |
| Гістероскопія | 8 | 40 | 784 672 ₴ |
| Езофагогастродуоденоскопія | 20 | 1 479 | 2 428 222 ₴ |
| Колоноскопія | 14 | 530 | 1 071 000 ₴ |
| Мамографія | 10 | 2 130 | 771 929 ₴ |
| Цистоскопія | 8 | 168 | 283 890 ₴ |
| Стационарні послуги | 14 | 2 034 | 55 171 278 ₴ |
| Медична допомога новонародженим у складних неонатальних випадках | 1 | 154 | 8 970 224 ₴ |
| Медична допомога при гострому інфаркті міокарда | 2 | 69 | 3 961 946 ₴ |
| Медична допомога при гострому мозковому інсульті | 6 | 557 | 18 258 720 ₴ |
| Медична допомога при пологах | 12 | 1 254 | 23 980 388 ₴ |

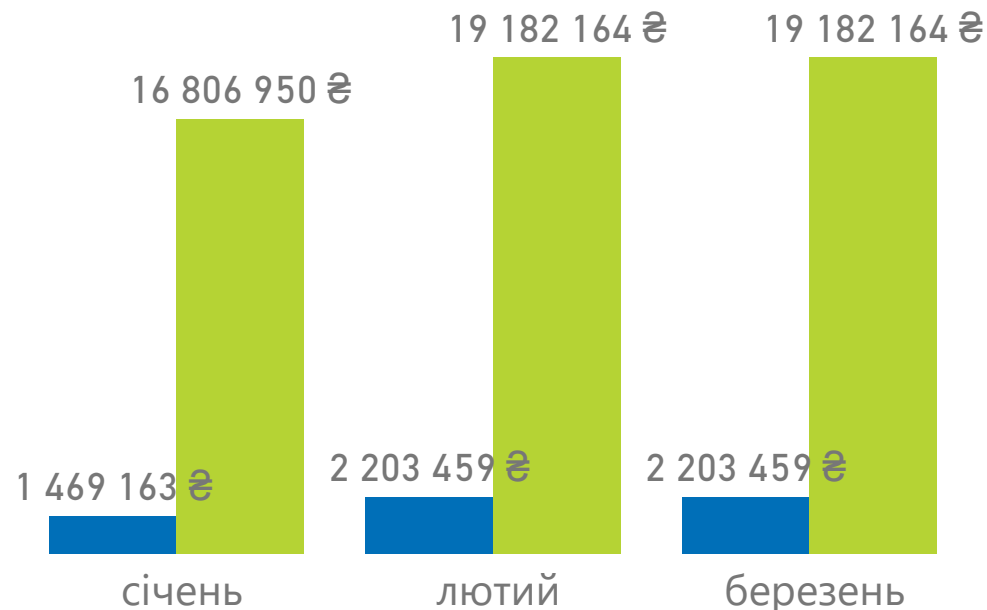
Проліковано випадків

● Амбулаторні послуги ● Стационарні послуги



Сума оплат за надані послуги

● Амбулаторні послуги ● Стационарні послуги



Примітка!

Дані наведено за місцем реєстрації юридичної особи

Національна служба
здоров'я України

Програма медичних гарантій:
оплати за договорамиНадавачів отримало
оплати за договором

100

з них комунальних

70

з них приватних
(без ФОП)

7

з них ФОП

23

Оплати за видом допомоги

СІЧЕНЬ

297 662 657 ₴

ЛЮТИЙ

306 879 209 ₴

БЕРЕЗЕНЬ

315 006 468 ₴

919,548
МЛН₴

Спеціалізована
545 969 892 ₴

Первинна
169 492 290 ₴

COVID19
129 537 879 ₴

Екстрена
74 548 273 ₴

| НАПРЯМ | СУМИ ОПЛАТ | НАДАВАЧІВ, ЩО ОТРИМАЛИ ОПЛАТИ |
|--|------------------|----------------------------------|
| Стационарні послуги загального профілю | 258 081 907,07 ₴ | 32 |
| Первинна медична допомога | 169 119 392,81 ₴ | 69 |
| COVID19 | 129 537 879,07 ₴ | 50 |
| Екстрена медична допомога | 74 548 272,51 ₴ | 1 |
| Амбулаторні послуги загального профілю | 74 297 495,25 ₴ | 35 |
| Пріоритетні стаціонарні послуги | 55 171 278,00 ₴ | 14 |
| Онкологія | 46 247 312,55 ₴ | 3 |
| Психіатрична допомога | 24 316 176,94 ₴ | 11 |
| Паліативна медична допомога | 20 529 477,00 ₴ | 25 |
| Лікування туберкульозу | 15 520 671,71 ₴ | 23 |
| Гемодіаліз | 14 347 104,66 ₴ | 3 |
| Медична реабілітація | 13 957 800,00 ₴ | 5 |
| Кадри | 7 403 279,76 ₴ | 5 |
| Пріоритетні амбулаторні послуги | 5 876 081,00 ₴ | 20 |
| Ведення вагітності | 5 843 371,60 ₴ | 20 |
| Медична допомога особам із ВІЛ | 3 570 796,08 ₴ | 22 |
| Стоматологічна допомога | 1 180 037,01 ₴ | 17 |

Оплати за формою власності

КОМУНАЛЬНА

891 086 638 ₴

ПРИВАТНА (БЕЗ ФОП)

12 575 001 ₴

ФОП

15 886 693 ₴

Примітка!

Дані про суми оплат наведено станом на 30.06.2022 за місцем реєстрації юридичної особи

Національна служба
здоров'я України

Декларації, подані лікарям ПМД

КОМУНАЛЬНИХ

1 066 273

ПРИВАТНИХ (БЕЗ ФОП)

39 385

ФОП

33 614

НАЯВНЕ НАСЕЛЕННЯ

1 228 829

ПОДАНИХ ДЕКЛАРАЦІЙ

1 139 272

З НИХ З ДОГОВОРОМ

1 139 271

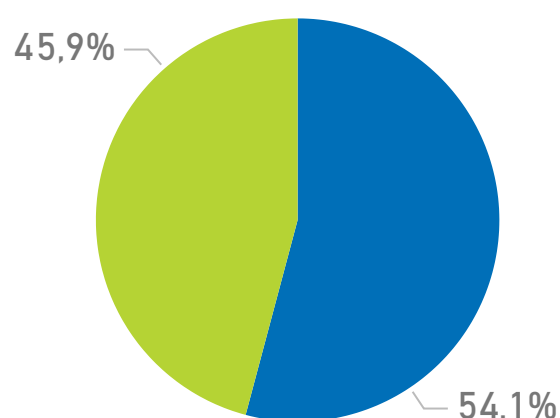


| Спеціальність лікаря | Кількість лікарів | Кількість лікарів з ООП | % з ООП |
|----------------------|-------------------|-------------------------|--------------|
| Педіатр | 210 | 57 | 27,1% |
| Сімейний лікар | 602 | 181 | 30,1% |
| Терапевт | 113 | 11 | 9,7% |
| Усього | 925 | 249 | 26,9% |

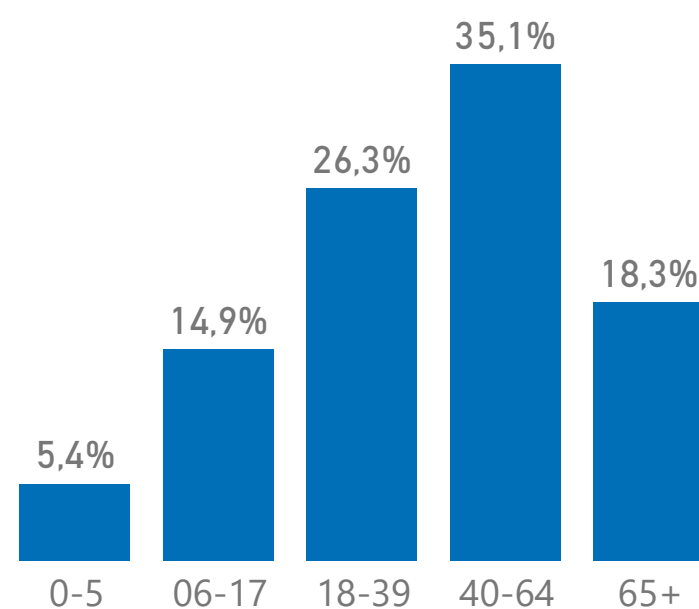
Розподіл декларацій

за статтю пацієнтів

● Жіноча ● Чоловіча

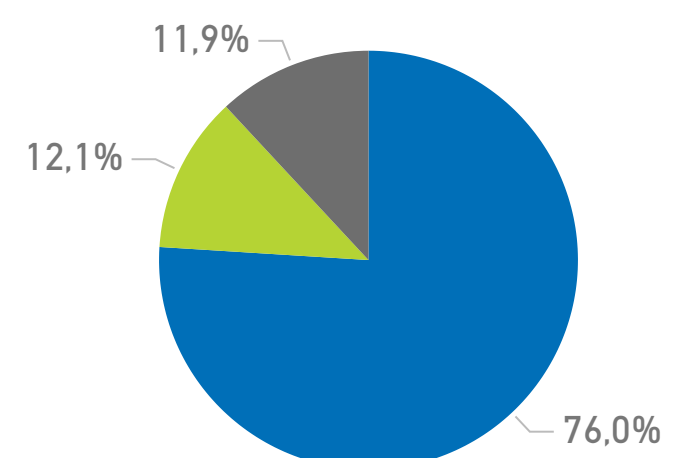


за віковими групами пацієнтів



за спеціальністю лікаря

● Сімейний лікар ● Терапевт ● Педіатр



Примітка!

Дані про загальну кількість поданих декларацій, які зареєстровано в ЕСОЗ, наведено станом на 31.03.2022. Кількість наявного населення зазначено на основі даних Держстату станом на 01.01.2022, із врахуванням тимчасово окупованих територій Донецької та Луганської областей. ООП – оптимальний обсяг практики.



**Національна служба
здоров'я України**

Програма медичних гарантій:
пріоритетні групи послуг

Проліковані випадки за пріоритетними групами послуг

НАДАВАЧІВ, ЩО НАДАЛИ ПОСЛУГИ

39

НАДАНО ПОСЛУГ (ЗАГАЛОМ)

7 363

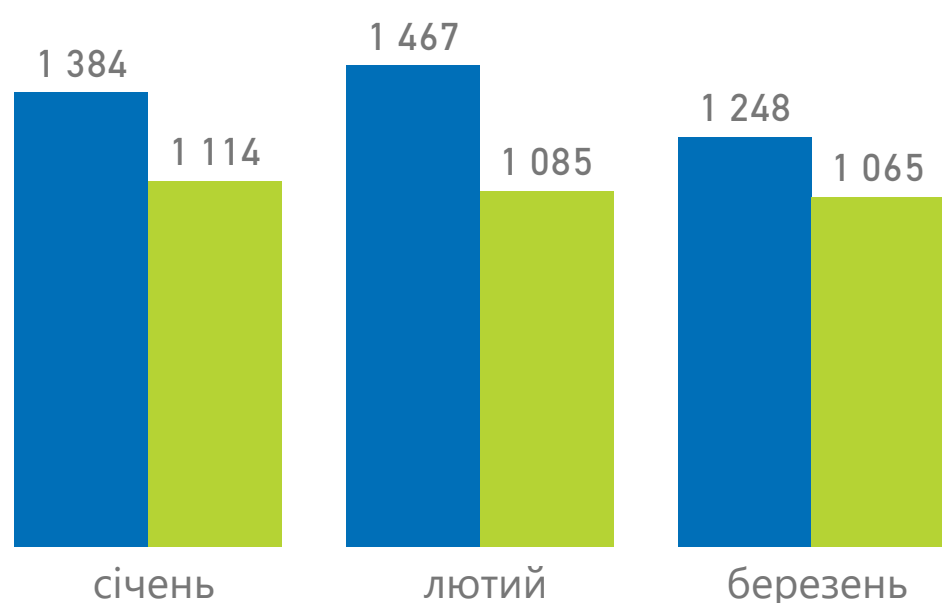
СУМА ОПЛАТ (ЗАГАЛОМ)

88 786 384 ₴

| Групи послуг | Надавачів | Випадків | Нараховано до оплати |
|--|-----------|--------------|----------------------|
| Амбулаторні послуги | 36 | 4 099 | 5 171 115 ₴ |
| Бронхоскопія | 8 | 58 | 217 286 ₴ |
| Гістероскопія | 15 | 105 | 1 076 320 ₴ |
| Езофагогастродуоденоскопія | 33 | 2 289 | 2 467 018 ₴ |
| Колоноскопія | 18 | 482 | 754 785 ₴ |
| Мамографія | 3 | 845 | 255 368 ₴ |
| Цистоскопія | 14 | 320 | 400 338 ₴ |
| Стационарні послуги | 21 | 3 264 | 83 615 269 ₴ |
| Медична допомога новонародженим у складних неонатальних випадках | 5 | 267 | 13 704 229 ₴ |
| Медична допомога при гострому інфаркті міокарда | 1 | 230 | 9 249 678 ₴ |
| Медична допомога при гострому мозковому інсульті | 11 | 858 | 26 157 415 ₴ |
| Медична допомога при пологах | 16 | 1 909 | 34 503 947 ₴ |

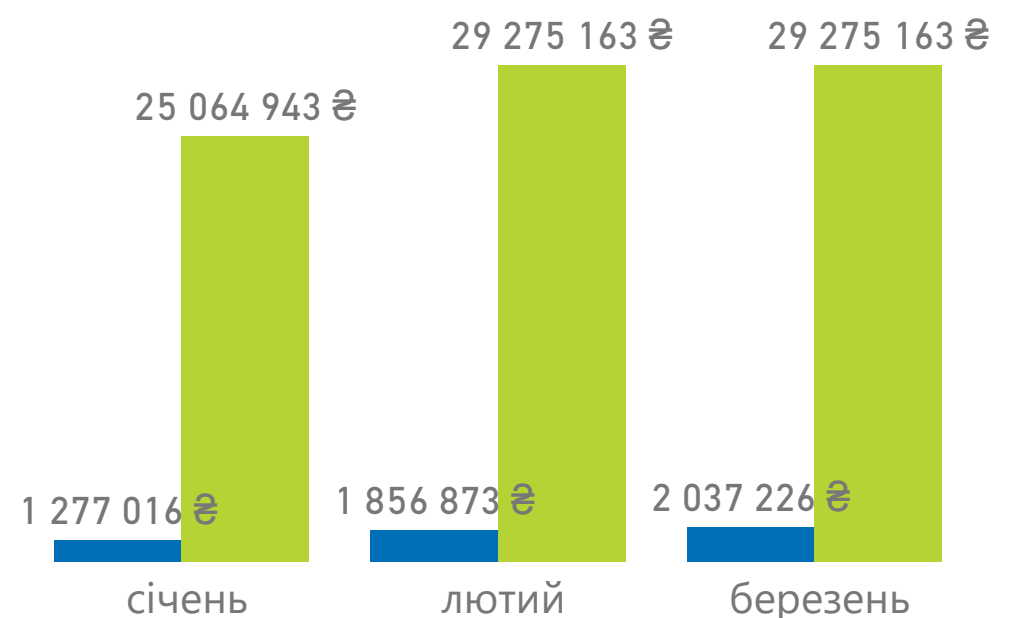
Проліковано випадків

● Амбулаторні послуги ● Стационарні послуги



Сума оплат за надані послуги

● Амбулаторні послуги ● Стационарні послуги



Примітка!

Дані наведено за місцем реєстрації юридичної особи

Національна служба
здоров'я України

Програма медичних гарантій:
оплати за договорамиНадавачів отримало
оплати за договором

114

з них комунальних

77

з них приватних
(без ФОП)

13

з них ФОП

24

Оплати за видом допомоги

СІЧЕНЬ

418 299 772 ₴

ЛЮТИЙ

442 008 978 ₴

БЕРЕЗЕНЬ

443 732 118 ₴

1,304
млрд₴Спеціалізована
782 709 777 ₴Первинна
216 775 794 ₴COVID19
214 235 139 ₴Екстрена
90 320 159 ₴

| НАПРЯМ | СУМИ ОПЛАТ | НАДАВАЧІВ, ЩО ОТРИМАЛИ ОПЛАТИ |
|--|------------------|----------------------------------|
| Стационарні послуги загального профілю | 322 610 731,77 ₴ | 36 |
| Первинна медична допомога | 216 563 008,45 ₴ | 71 |
| COVID19 | 214 235 138,55 ₴ | 66 |
| Амбулаторні послуги загального профілю | 184 739 363,95 ₴ | 47 |
| Екстрена медична допомога | 90 320 158,50 ₴ | 1 |
| Пріоритетні стаціонарні послуги | 83 615 269,00 ₴ | 21 |
| Онкологія | 49 712 554,86 ₴ | 3 |
| Психіатрична допомога | 39 921 819,29 ₴ | 14 |
| Паліативна медична допомога | 31 777 245,00 ₴ | 44 |
| Гемодіаліз | 27 404 456,00 ₴ | 3 |
| Ведення вагітності | 10 941 050,00 ₴ | 26 |
| Медична реабілітація | 10 322 280,00 ₴ | 7 |
| Лікування туберкульозу | 9 368 949,84 ₴ | 16 |
| Пріоритетні амбулаторні послуги | 5 171 115,00 ₴ | 37 |
| Стоматологічна допомога | 4 107 770,55 ₴ | 28 |
| Медична допомога особам із ВІЛ | 2 040 406,20 ₴ | 9 |
| Кадри | 1 189 551,24 ₴ | 1 |

Оплати за формою власності

КОМУНАЛЬНА

1 275 366 524 ₴

ПРИВАТНА (БЕЗ ФОП)

22 005 693 ₴

ФОП

6 668 650 ₴

Примітка!

Дані про суми оплат наведено станом на 30.06.2022 за місцем реєстрації юридичної особи

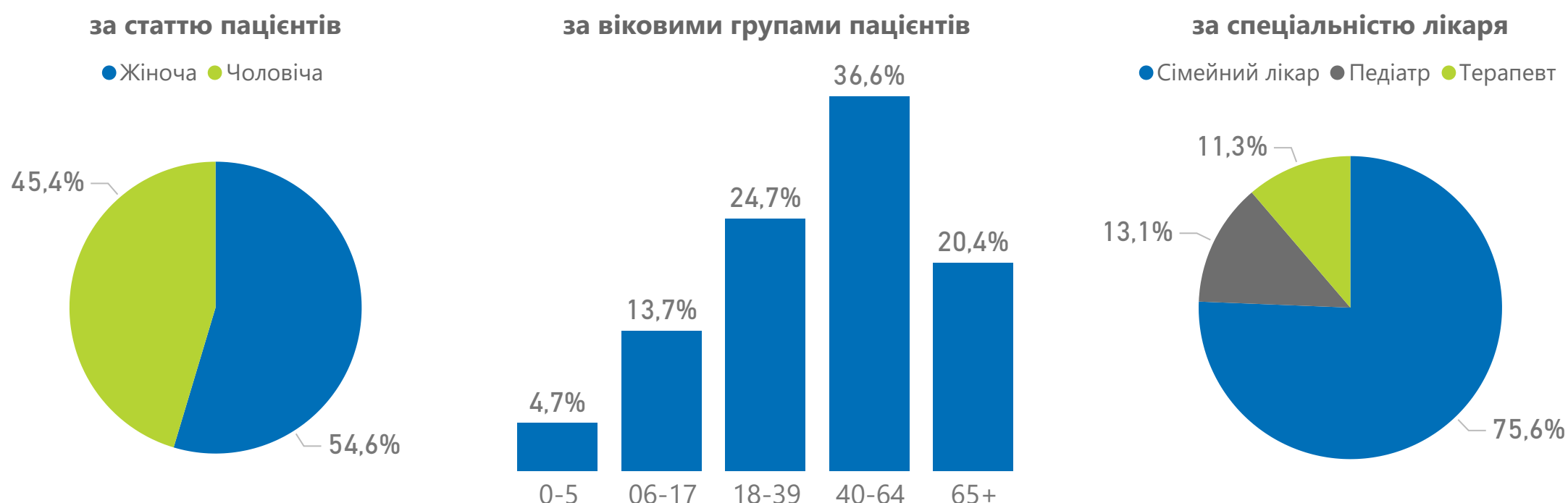
Національна служба
здоров'я України

Декларації, подані лікарям ПМД



| Спеціальність лікаря | Кількість лікарів | Кількість лікарів з ООП | % з ООП |
|----------------------|-------------------|-------------------------|--------------|
| Педіатр | 184 | 81 | 44,0% |
| Сімейний лікар | 465 | 251 | 54,0% |
| Терапевт | 81 | 18 | 22,2% |
| Усього | 730 | 350 | 47,9% |

Розподіл декларацій



Примітка!

Дані про загальну кількість поданих декларацій, які зареєстровано в ЕСОЗ, наведено станом на 31.03.2022. Кількість наявного населення зазначено на основі даних Держстату станом на 01.01.2022, із врахуванням тимчасово окупованих територій Донецької та Луганської областей. ООП – оптимальний обсяг практики.

Проліковані випадки за пріоритетними групами послуг

НАДАВАЧІВ, ЩО НАДАЛИ ПОСЛУГИ

33

НАДАНО ПОСЛУГ (ЗАГАЛОМ)

10 674

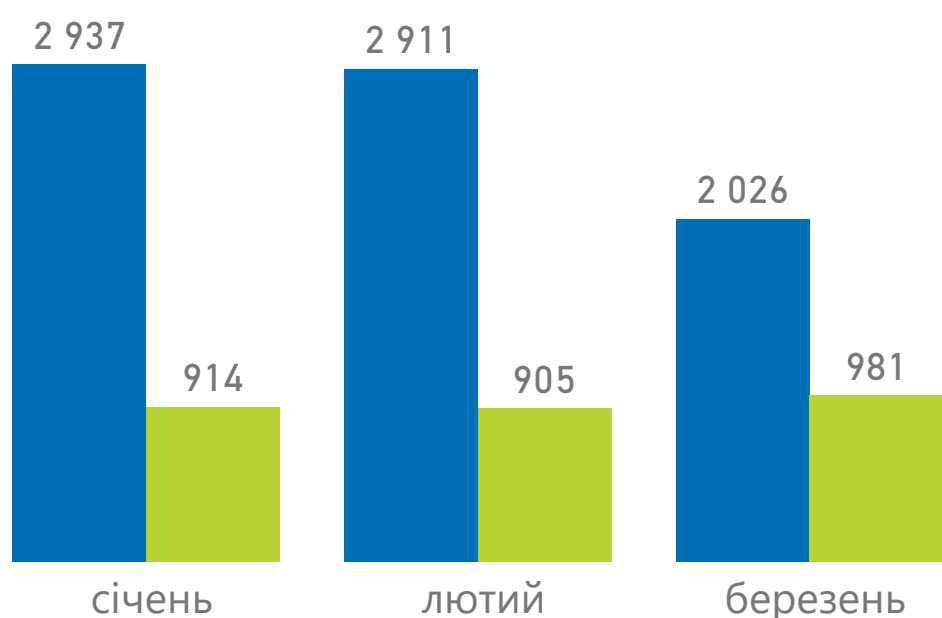
СУМА ОПЛАТ (ЗАГАЛОМ)

71 305 467 ₴

| Групи послуг | Надавачів | Випадків | Нараховано до оплати |
|--|-----------|--------------|----------------------|
| Амбулаторні послуги | 29 | 7 874 | 7 516 324 ₴ |
| Бронхоскопія | 4 | 259 | 425 197 ₴ |
| Гістероскопія | 10 | 213 | 961 856 ₴ |
| Езофагогастродуоденоскопія | 26 | 2 661 | 3 170 692 ₴ |
| Колоноскопія | 18 | 884 | 1 397 535 ₴ |
| Мамографія | 7 | 3 509 | 1 174 786 ₴ |
| Цистоскопія | 14 | 348 | 386 258 ₴ |
| Стаціонарні послуги | 21 | 2 800 | 63 789 143 ₴ |
| Медична допомога новонародженим у складних неонатальних випадках | 2 | 122 | 5 329 956 ₴ |
| Медична допомога при гострому інфаркті міокарда | 4 | 237 | 10 812 054 ₴ |
| Медична допомога при гострому мозковому інсульті | 9 | 878 | 21 638 789 ₴ |
| Медична допомога при пологах | 17 | 1 563 | 26 008 344 ₴ |

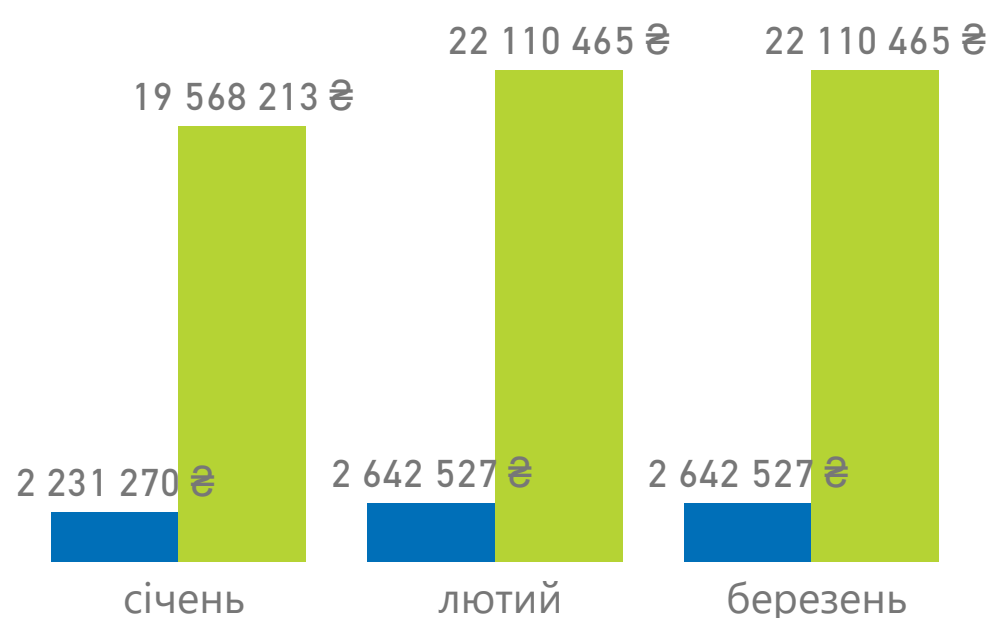
Проліковано випадків

● Амбулаторні послуги ● Стаціонарні послуги



Сума оплат за надані послуги

● Амбулаторні послуги ● Стаціонарні послуги



Примітка!
Дані наведено за місцем реєстрації юридичної особи

Програма медичних гарантій: оплати за договорами

Надавачів отримало
оплати за договором

100

з них комунальних

86

з них приватних
(без ФОП)

3

з них ФОП

11

Оплати за видом допомоги

СІЧЕНЬ
360 120 331 ₴

ЛЮТИЙ
380 934 326 ₴

БЕРЕЗЕНЬ
396 044 077 ₴



Спеціалізована
715 348 300 ₴

Первинна
194 267 583 ₴

COVID19
141 574 857 ₴

Екстрена
85 907 996 ₴

| НАПРЯМ | СУМИ ОПЛАТ | НАДАВАЧІВ, ЩО ОТРИМАЛИ ОПЛАТИ |
|--|------------------|----------------------------------|
| Стаціонарні послуги загального профілю | 353 733 761,23 ₴ | 37 |
| Первинна медична допомога | 193 879 933,83 ₴ | 52 |
| COVID19 | 141 574 856,84 ₴ | 55 |
| Амбулаторні послуги загального профілю | 93 995 067,76 ₴ | 47 |
| Екстрена медична допомога | 85 907 995,50 ₴ | 1 |
| Пріоритетні стаціонарні послуги | 63 789 143,00 ₴ | 21 |
| Онкологія | 53 133 937,83 ₴ | 1 |
| Психіатрична допомога | 31 427 431,72 ₴ | 23 |
| Паліативна медична допомога | 27 541 676,32 ₴ | 29 |
| Медична реабілітація | 26 454 900,00 ₴ | 10 |
| Гемодіаліз | 24 035 395,50 ₴ | 2 |
| Лікування туберкульозу | 11 137 614,15 ₴ | 26 |
| Ведення вагітності | 8 296 910,00 ₴ | 25 |
| Пріоритетні амбулаторні послуги | 7 516 324,00 ₴ | 29 |
| Кадри | 7 088 295,64 ₴ | 3 |
| Стоматологічна допомога | 3 795 483,90 ₴ | 26 |
| Медична допомога особам із ВІЛ | 3 790 007,64 ₴ | 22 |

Оплати за формою власності

КОМУНАЛЬНА
1 130 129 563 ₴

ПРИВАТНА (БЕЗ ФОП)
1 974 334 ₴

ФОП
4 994 838 ₴

Примітка!

Дані про суми оплат наведено станом на 30.06.2022 за місцем реєстрації юридичної особи



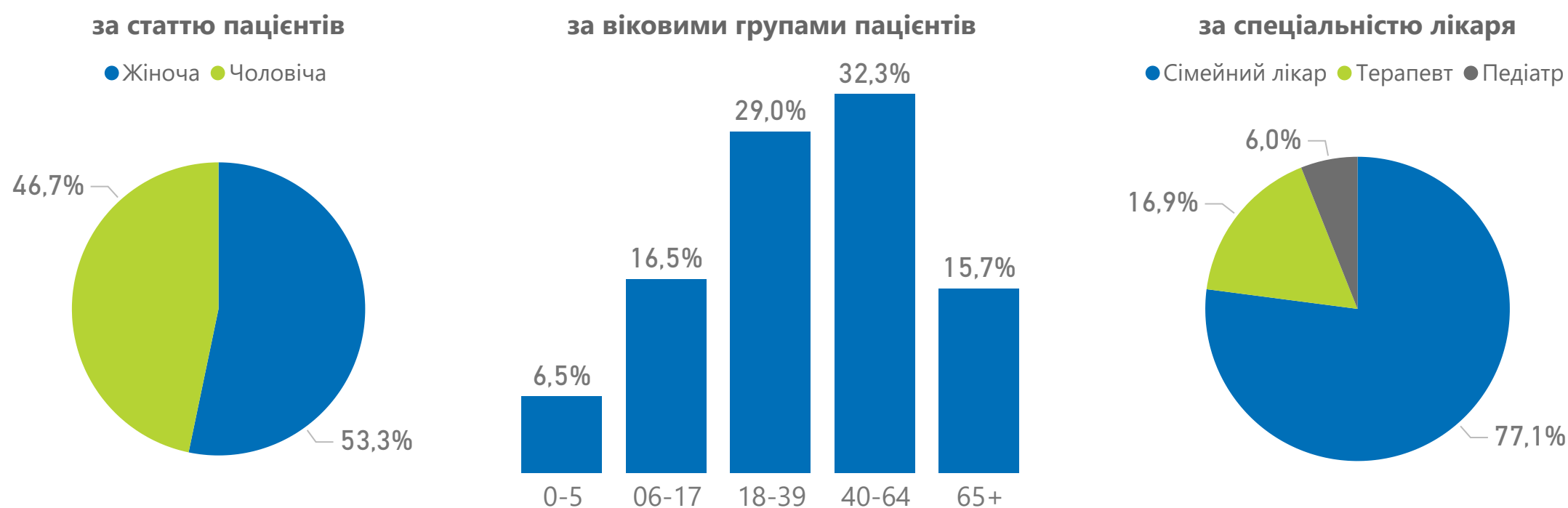
Національна служба
здоров'я України

Декларації, подані лікарям ПМД



| Спеціальність лікаря | Кількість лікарів | Кількість лікарів з ООП | % з ООП |
|----------------------|-------------------|-------------------------|--------------|
| Педіатр | 69 | 25 | 36,2% |
| Сімейний лікар | 466 | 145 | 31,1% |
| Терапевт | 114 | 7 | 6,1% |
| Усього | 649 | 177 | 27,3% |

Розподіл декларацій



Примітка!

Дані про загальну кількість поданих декларацій, які зареєстровано в ЕСОЗ, наведено станом на 31.03.2022. Кількість наявного населення зазначено на основі даних Держстату станом на 01.01.2022, із врахуванням тимчасово окупованих територій Донецької та Луганської областей. ООП – оптимальний обсяг практики.

Проліковані випадки за пріоритетними групами послуг

НАДАВАЧІВ, ЩО НАДАЛИ ПОСЛУГИ

27

НАДАНО ПОСЛУГ (ЗАГАЛОМ)

7 815

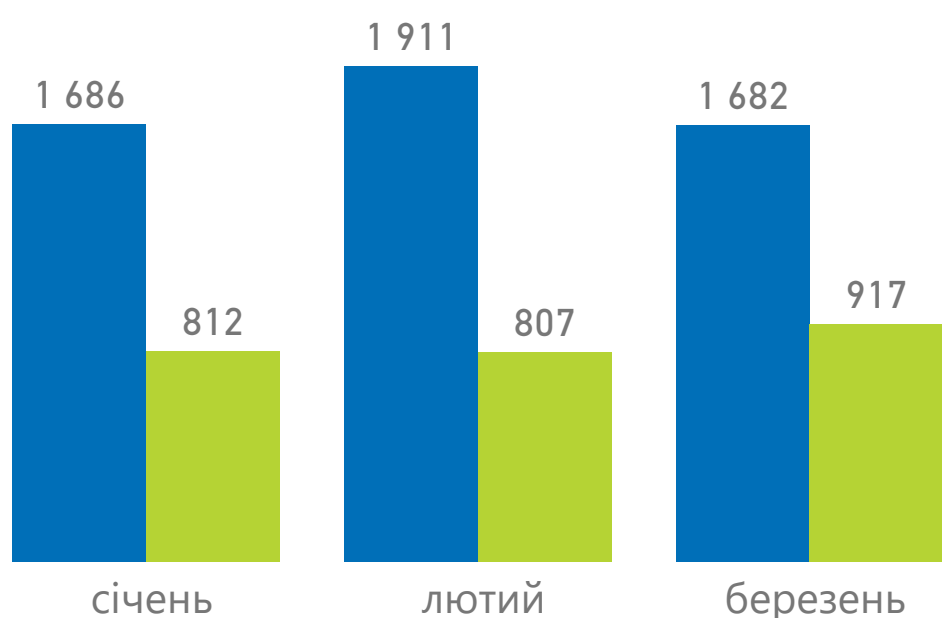
СУМА ОПЛАТ (ЗАГАЛОМ)

64 763 210 ₴

| Групи послуг | Надавачів | Випадків | Нараховано до оплати |
|--|-----------|--------------|----------------------|
| Амбулаторні послуги | 21 | 5 279 | 5 463 450 ₴ |
| Бронхоскопія | 3 | 180 | 258 869 ₴ |
| Гістероскопія | 8 | 57 | 707 392 ₴ |
| Езофагогастродуоденоскопія | 18 | 2 982 | 2 915 800 ₴ |
| Колоноскопія | 10 | 741 | 1 082 632 ₴ |
| Мамографія | 3 | 1 158 | 285 425 ₴ |
| Цистоскопія | 13 | 161 | 213 332 ₴ |
| Стаціонарні послуги | 16 | 2 536 | 59 299 760 ₴ |
| Медична допомога новонародженим у складних неонатальних випадках | 3 | 203 | 11 898 069 ₴ |
| Медична допомога при гострому інфаркті міокарда | 1 | 206 | 7 176 586 ₴ |
| Медична допомога при гострому мозковому інсульті | 6 | 503 | 13 420 830 ₴ |
| Медична допомога при пологах | 11 | 1 624 | 26 804 275 ₴ |

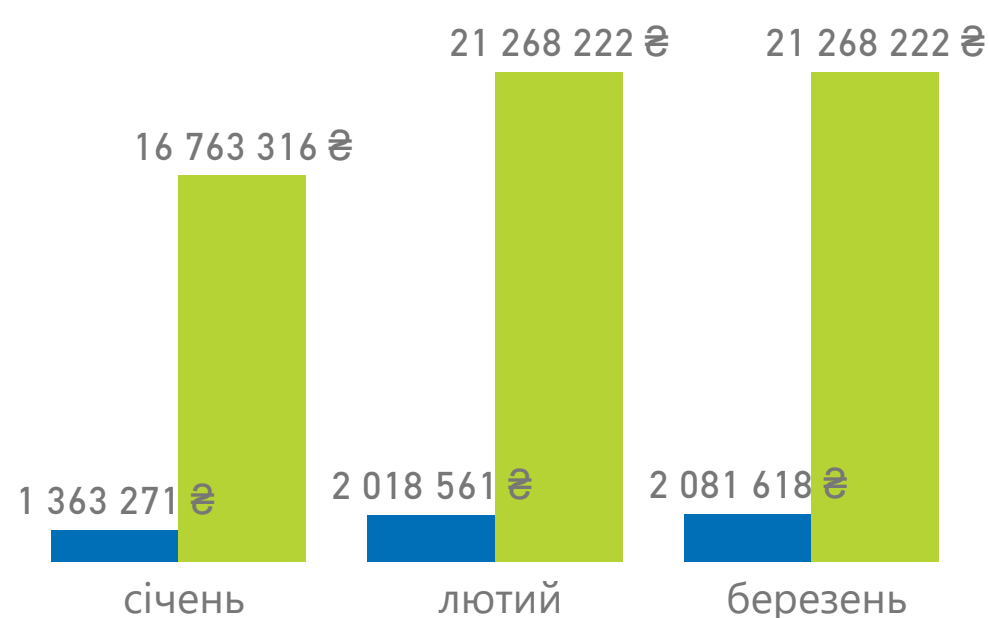
Проліковано випадків

● Амбулаторні послуги ● Стаціонарні послуги



Сума оплат за надані послуги

● Амбулаторні послуги ● Стаціонарні послуги



Примітка!

Дані наведено за місцем реєстрації юридичної особи



Національна служба
здоров'я України

Програма медичних гарантій: оплати за договорами

Надавачів отримало
оплати за договором

96

з них комунальних

76

з них приватних
(без ФОП)

11

з них ФОП

9

Оплати за видом допомоги

СІЧЕНЬ
282 843 638 ₴

ЛЮТИЙ
303 247 948 ₴

БЕРЕЗЕНЬ
344 609 351 ₴



- Спеціалізована: 592 469 250 ₴
- Первинна: 153 346 303 ₴
- COVID19: 119 937 476 ₴
- Екстрена: 64 947 909 ₴

| НАПРЯМ | СУМИ ОПЛАТ | НАДАВАЧІВ, ЩО ОТРИМАЛИ ОПЛАТИ |
|--|------------------|-------------------------------|
| Стаціонарні послуги загального профілю | 229 785 907,77 ₴ | 25 |
| Первинна медична допомога | 153 228 915,61 ₴ | 61 |
| COVID19 | 119 937 476,13 ₴ | 64 |
| Амбулаторні послуги загального профілю | 112 307 822,52 ₴ | 44 |
| Екстрена медична допомога | 64 947 909,24 ₴ | 1 |
| Пріоритетні стаціонарні послуги | 59 299 760,00 ₴ | 16 |
| Кадри | 40 606 156,96 ₴ | 10 |
| Онкологія | 31 093 202,40 ₴ | 4 |
| Медична реабілітація | 30 772 080,00 ₴ | 10 |
| Паліативна медична допомога | 27 052 617,19 ₴ | 37 |
| Психіатрична допомога | 24 070 334,75 ₴ | 3 |
| Гемодіаліз | 14 684 968,00 ₴ | 5 |
| Ведення вагітності | 8 844 280,00 ₴ | 18 |
| Пріоритетні амбулаторні послуги | 5 463 450,00 ₴ | 24 |
| Лікування туберкульозу | 5 196 532,17 ₴ | 13 |
| Стоматологічна допомога | 2 738 594,34 ₴ | 18 |
| Медична допомога особам із ВІЛ | 670 930,56 ₴ | 1 |

Оплати за формою власності

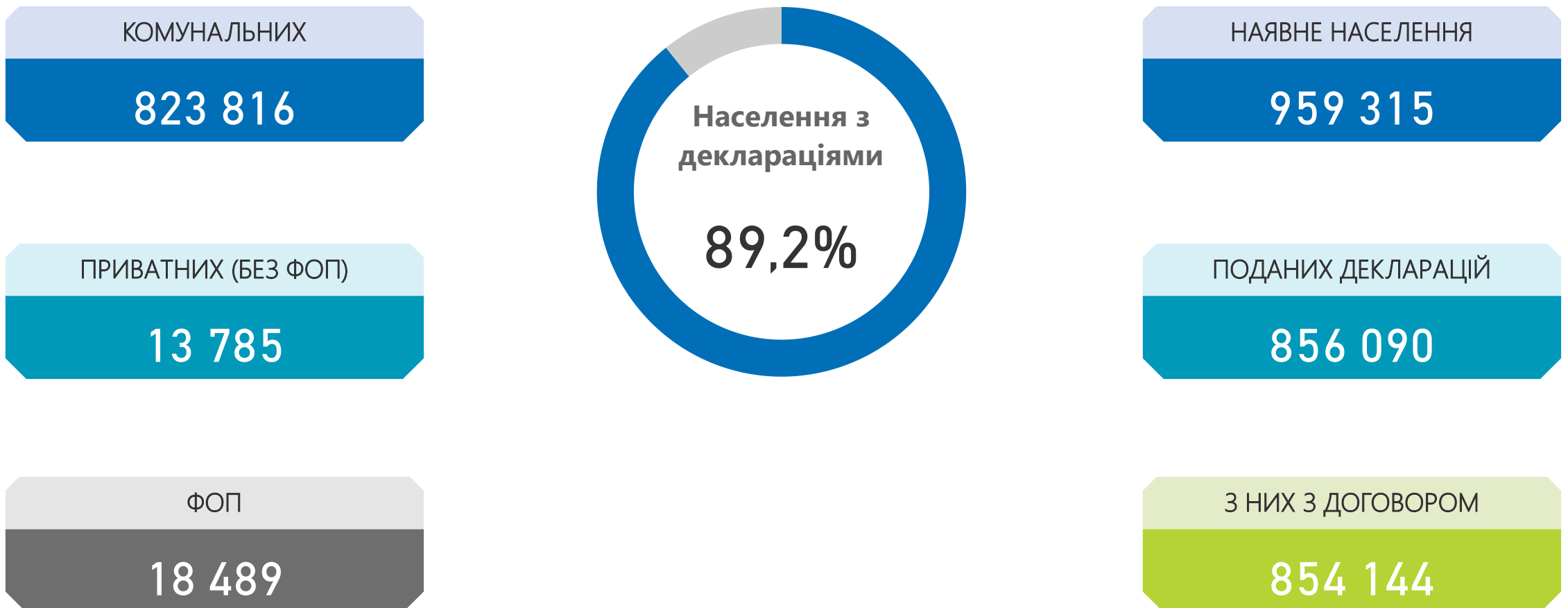
КОМУНАЛЬНА
900 115 735 ₴

ПРИВАТНА (БЕЗ ФОП)
27 521 685 ₴

ФОП
3 063 518 ₴

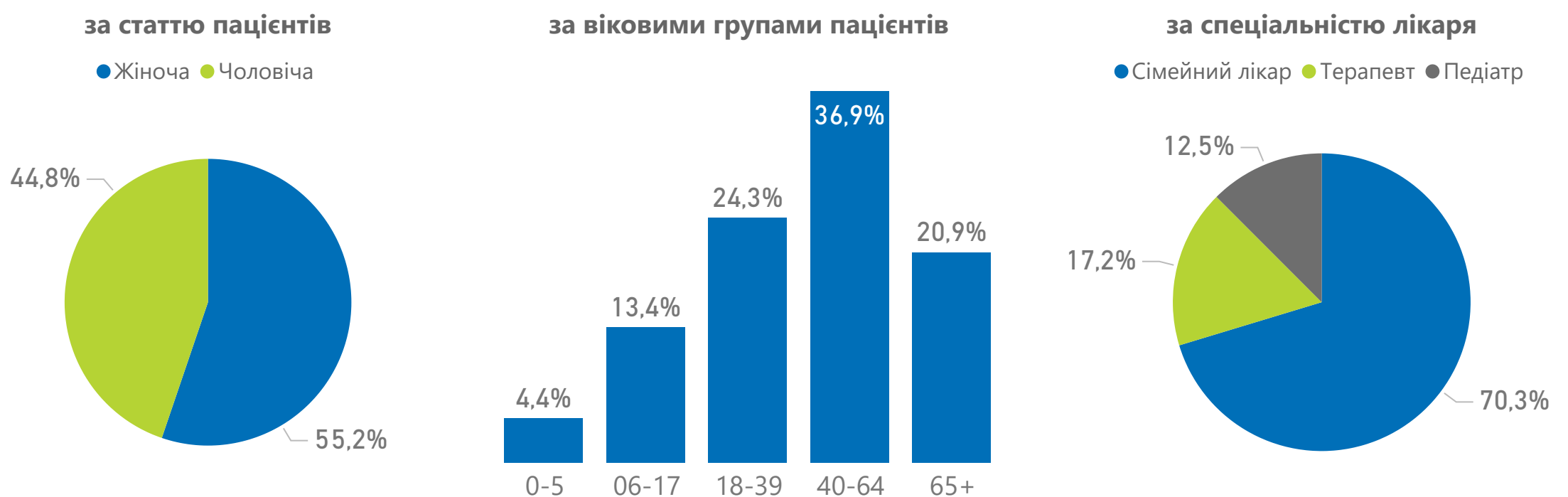
Примітка!
Дані про суми оплат наведено станом на 30.06.2022 за місцем реєстрації юридичної особи

Декларації, подані лікарям ПМД



| Спеціальність лікаря | Кількість лікарів | Кількість лікарів з ООП | % з ООП |
|----------------------|-------------------|-------------------------|--------------|
| Педіатр | 140 | 47 | 33,6% |
| Сімейний лікар | 359 | 196 | 54,6% |
| Терапевт | 96 | 32 | 33,3% |
| Усього | 595 | 275 | 46,2% |

Розподіл декларацій



Примітка!

Дані про загальну кількість поданих декларацій, які зареєстровано в ЕСОЗ, наведено станом на 31.03.2022. Кількість наявного населення зазначено на основі даних Держстату станом на 01.01.2022, із врахуванням тимчасово окупованих територій Донецької та Луганської областей. ООП – оптимальний обсяг практики.

Проліковані випадки за пріоритетними групами послуг

НАДАВАЧІВ, ЩО НАДАЛИ ПОСЛУГИ

26

НАДАНО ПОСЛУГ (ЗАГАЛОМ)

5 429

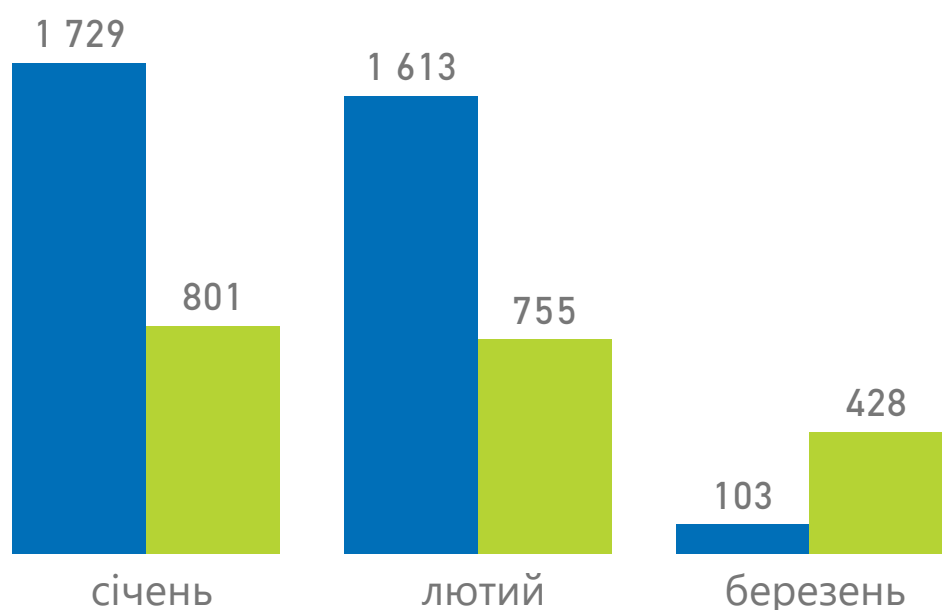
СУМА ОПЛАТ (ЗАГАЛОМ)

64 445 212 ₴

| Групи послуг | Надавачів | Випадків | Нараховано до оплати |
|--|-----------|--------------|----------------------|
| Амбулаторні послуги | 24 | 3 445 | 5 237 851 ₴ |
| Бронхоскопія | 4 | 112 | 329 567 ₴ |
| Гістероскопія | 8 | 103 | 596 512 ₴ |
| Езофагогастродуоденоскопія | 23 | 1 604 | 2 645 798 ₴ |
| Колоноскопія | 14 | 362 | 919 934 ₴ |
| Мамографія | 5 | 1 077 | 446 428 ₴ |
| Цистоскопія | 7 | 187 | 299 612 ₴ |
| Стационарні послуги | 15 | 1 984 | 59 207 361 ₴ |
| Медична допомога новонародженим у складних неонатальних випадках | 2 | 76 | 6 031 456 ₴ |
| Медична допомога при гострому інфаркті міокарда | 2 | 132 | 7 940 429 ₴ |
| Медична допомога при гострому мозковому інсульті | 9 | 670 | 25 604 176 ₴ |
| Медична допомога при пологах | 9 | 1 106 | 19 631 300 ₴ |

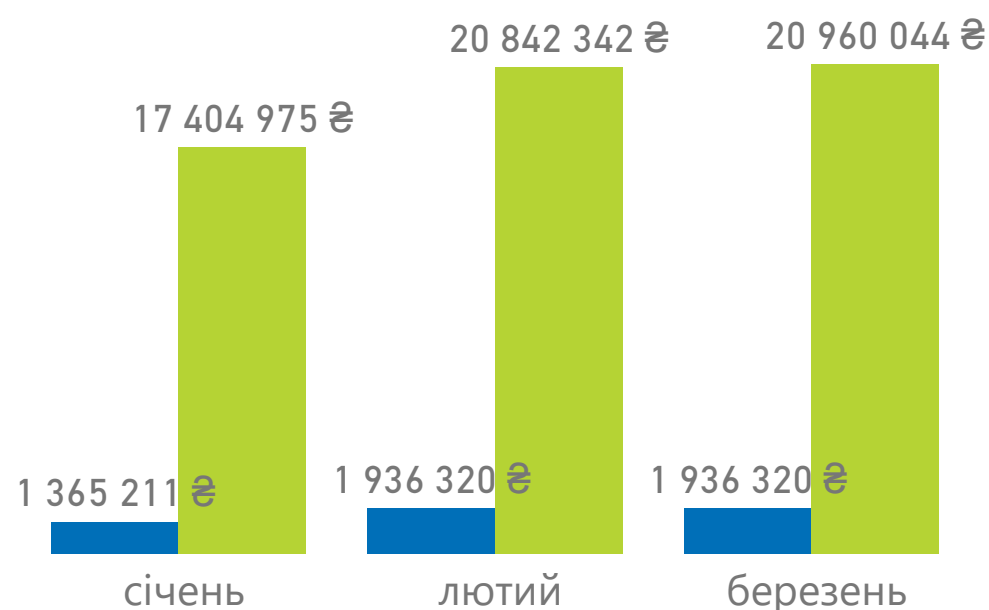
Проліковано випадків

● Амбулаторні послуги ● Стационарні послуги



Сума оплат за надані послуги

● Амбулаторні послуги ● Стационарні послуги



Примітка!
Дані наведено за місцем реєстрації юридичної особи

Програма медичних гарантій: оплати за договорами

Надавачів отримало
оплати за договором

81

з них комунальних

68

з них приватних
(без ФОП)

1

з них ФОП

12

Оплати за видом допомоги

СІЧЕНЬ
322 494 284 ₴

ЛЮТИЙ
339 669 824 ₴

БЕРЕЗЕНЬ
343 191 168 ₴



Спеціалізована
648 917 130 ₴

Первинна
151 462 580 ₴

COVID19
133 875 569 ₴

Екстрена
71 099 997 ₴

| НАПРЯМ | СУМИ ОПЛАТ | НАДАВАЧІВ, ЩО ОТРИМАЛИ ОПЛАТИ |
|--|------------------|-------------------------------|
| Стаціонарні послуги загального профілю | 300 092 334,91 ₴ | 34 |
| Первинна медична допомога | 151 007 644,33 ₴ | 50 |
| COVID19 | 133 875 568,78 ₴ | 54 |
| Амбулаторні послуги загального профілю | 113 493 069,90 ₴ | 37 |
| Екстрена медична допомога | 71 099 996,76 ₴ | 1 |
| Пріоритетні стаціонарні послуги | 59 207 361,00 ₴ | 15 |
| Онкологія | 51 719 882,25 ₴ | 3 |
| Паліативна медична допомога | 29 016 801,00 ₴ | 27 |
| Психіатрична допомога | 26 777 095,07 ₴ | 6 |
| Гемодіаліз | 17 712 357,66 ₴ | 3 |
| Лікування туберкульозу | 16 093 306,12 ₴ | 30 |
| Медична реабілітація | 13 600 740,00 ₴ | 10 |
| Ведення вагітності | 6 879 082,00 ₴ | 21 |
| Пріоритетні амбулаторні послуги | 5 237 851,00 ₴ | 29 |
| Медична допомога особам із ВІЛ | 3 433 405,32 ₴ | 16 |
| Кадри | 3 291 547,44 ₴ | 6 |
| Стоматологічна допомога | 2 817 232,11 ₴ | 23 |

Оплати за формою власності

КОМУНАЛЬНА
1 001 809 419 ₴

ПРИВАТНА (БЕЗ ФОП)
431 181 ₴

ФОП
3 114 675 ₴

Примітка!

Дані про суми оплат наведено станом на 30.06.2022 за місцем реєстрації юридичної особи



Національна служба
здоров'я України

Програма медичних гарантій: оплати за договорами

ЗАГАЛОМ

36 295 308 945 ₴

СПЕЦІАЛІЗОВАНА

22 175 826 844 ₴

ПЕРВИННА

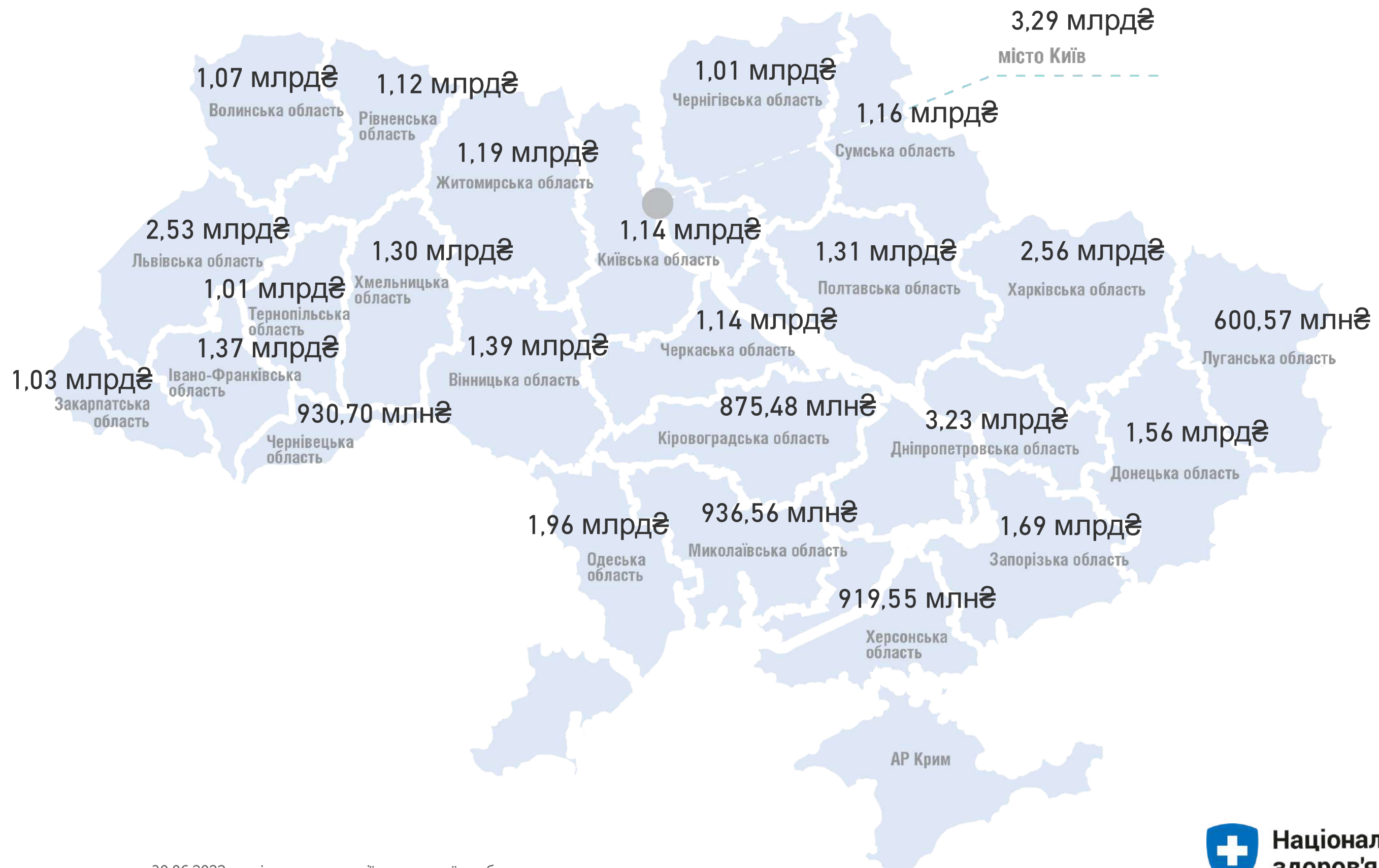
6 218 967 265 ₴

ЕКСТРЕНА

2 840 269 169 ₴

COVID-19

5 060 245 667 ₴



Примітка!
Дані про суми оплат наведено станом на 30.06.2022 за місцем реєстрації юридичної особи

COVID-19

I/II ДОЗА

2 439 328

ASTRAZENECA/COVISHIELD

41 658

PFIZER/MODERNA

1 891 868

SINOVAC

505 802

БУСТЕРНА/ДОДАТКОВА ДОЗА

758 075

ASTRAZENECA/COVISHIELD

3 952

PFIZER/MODERNA

740 824

SINOVAC

13 299

К-сть оплачуваних
вакцинацій

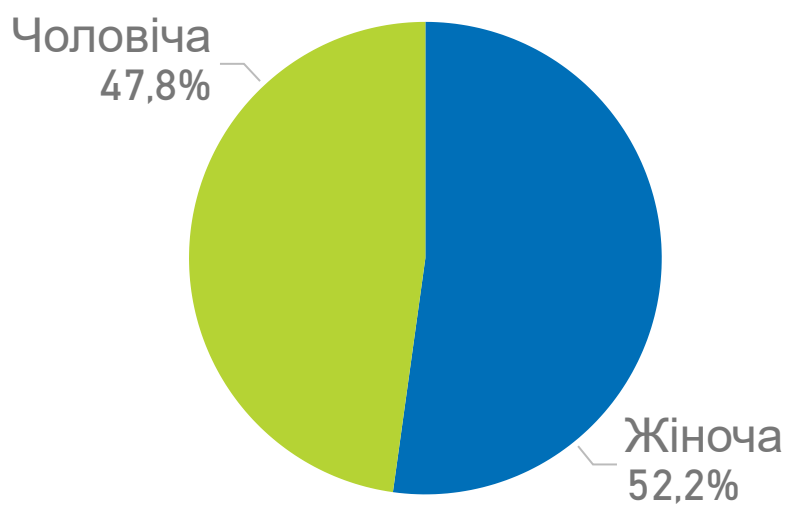
3 197 403

ВАКЦИНОВАНО ОСІБ

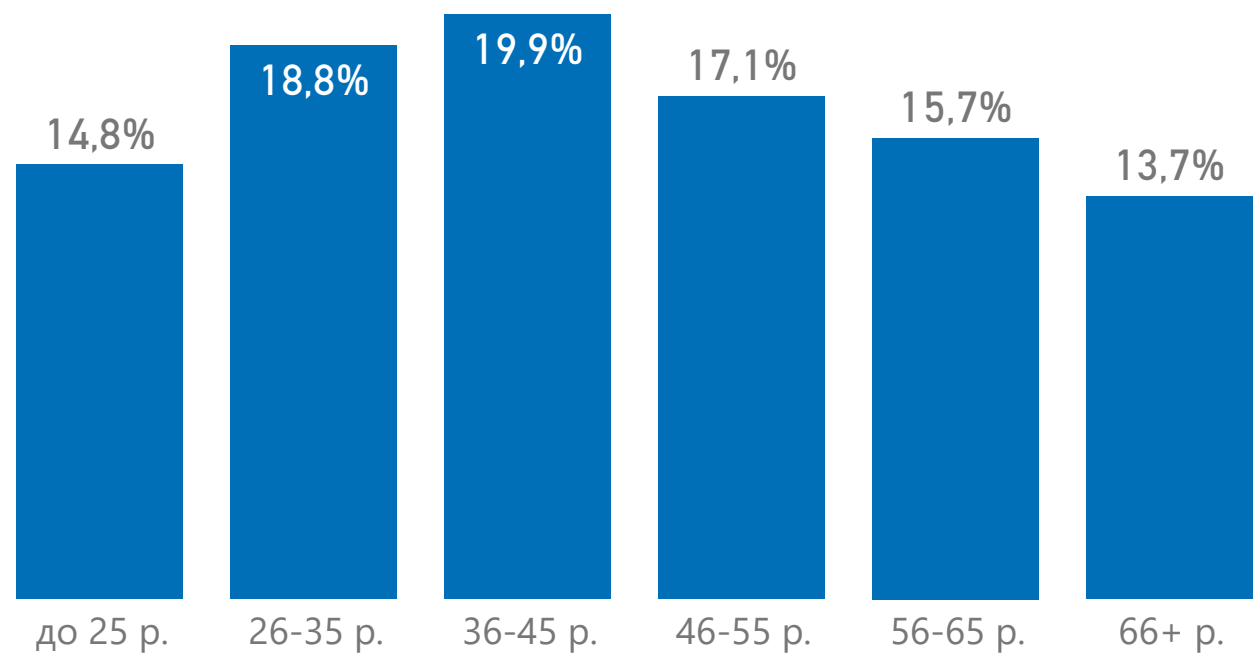
2 535 562

Розподіл проведених вакцинацій

за статтю пацієнтів



за віковими групами пацієнтів



Нараховані суми оплат за проведену вакцинацію

I/II ДОЗА

157 421 670 ₴

БУСТЕРНА/ДОДАТКОВА ДОЗА

45 002 460 ₴

202,424
МЛН₴

AstraZeneca/Covishield

2 982 377 ₴

Pfizer/Moderna

166 398 481 ₴

Sinovac

33 043 272 ₴

Примітка!

Дані наведено в розрізі оплачуваних НСЗУ електронних записів щодо вакцинації від гострої респіраторної хвороби COVID-19 за I квартал 2022 року

Національна служба
здоров'я України

I/II ДОЗА

93 796

ASTRAZENECA/COVISHIELD

513

PFIZER/MODERNA

79 093

SINOVAC

14 190

К-сть оплачуваних
вакцинацій

128 779

ВАКЦИНОВАНО ОСІБ

105 025

БУСТЕРНА/ДОДАТКОВА ДОЗА

34 983

ASTRAZENECA/COVISHIELD

15

PFIZER/MODERNA

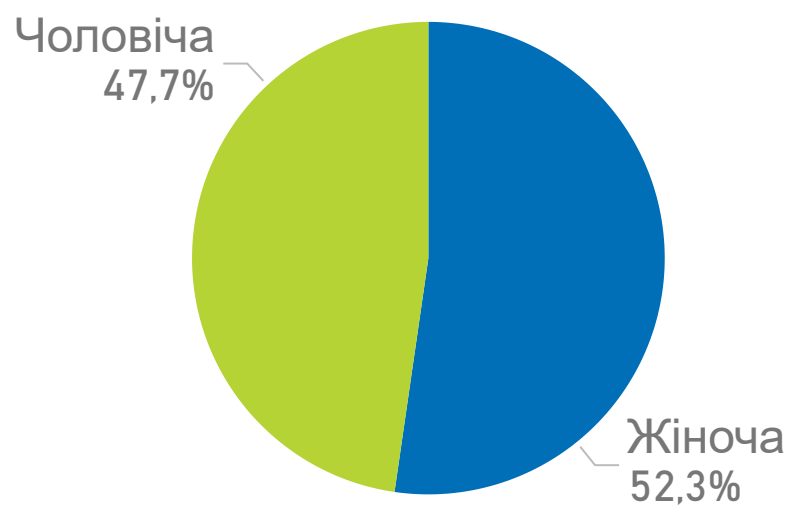
34 774

SINOVAC

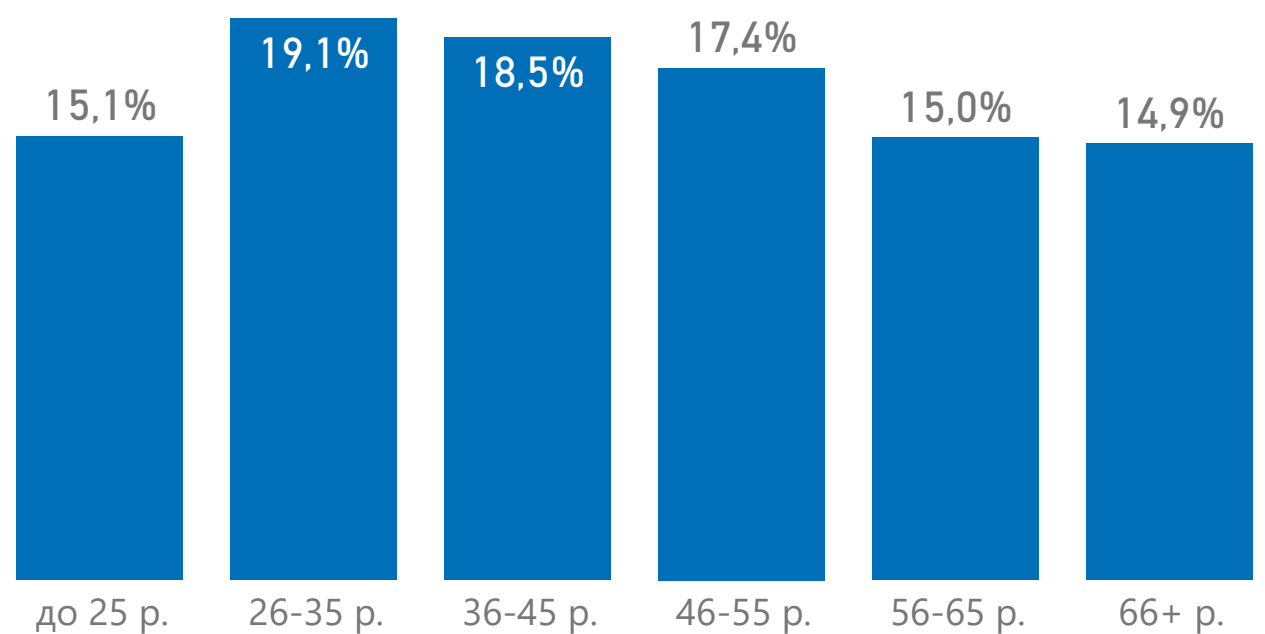
194

Розподіл проведених вакцинацій

за статтю пацієнтів



за віковими групами пацієнтів



Нараховані суми оплат за проведеної вакцинацію

I/II ДОЗА

6 143 760 ₴

БУСТЕРНА/ДОДАТКОВА ДОЗА

2 065 860 ₴

8,210
МЛН₴

AstraZeneka/Covishield

37 296 ₴

Pfizer/Moderna

7 217 713 ₴

Sinovac

954 611 ₴

Примітка!

Дані наведено в розрізі оплачуваних НСЗУ електронних записів щодо вакцинації від гострої респіраторної хвороби COVID-19 за I квартал 2022 року



Національна служба
здоров'я України

I/II ДОЗА

63 227

ASTRAZENECA/COVISHIELD

371

PFIZER/MODERNA

54 313

SINOVAC

8 543

БУСТЕРНА/ДОДАТКОВА ДОЗА

11 768

ASTRAZENECA/COVISHIELD

7

PFIZER/MODERNA

11 631

SINOVAC

130

К-сть оплачуваних
вакцинацій

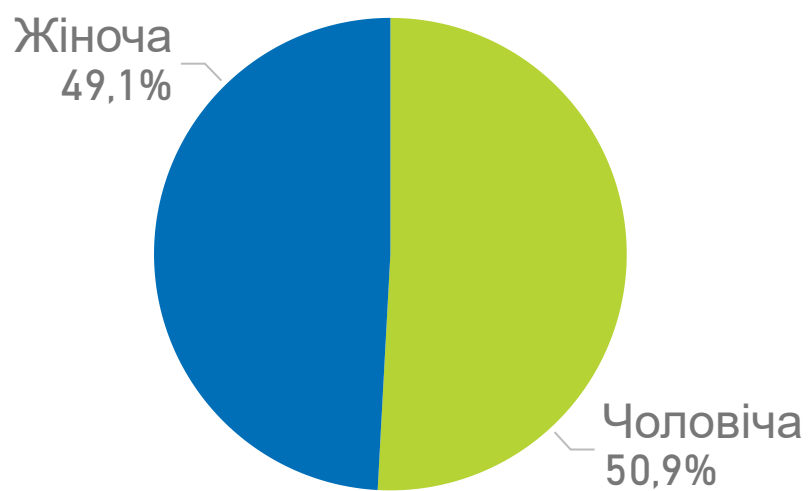
74 995

ВАКЦИНОВАНО ОСІБ

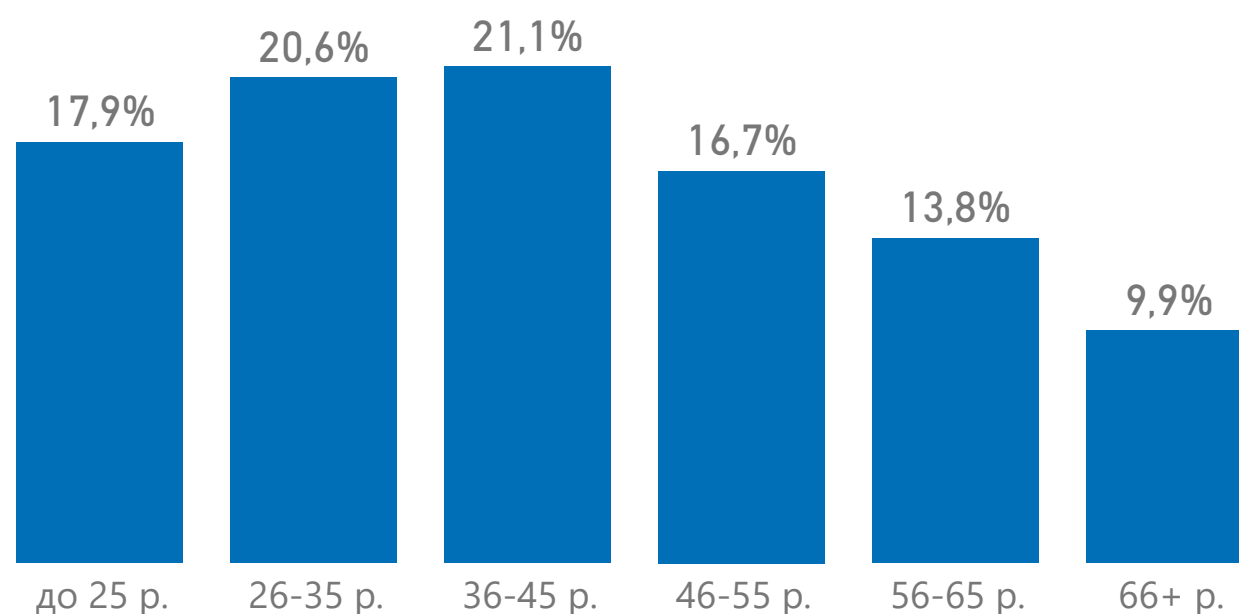
57 273

Розподіл проведених вакцинацій

за статтю пацієнтів



за віковими групами пацієнтів



Нараховані суми оплат за проведену вакцинацію

I/II ДОЗА

4 115 055 ₴

БУСТЕРНА/ДОДАТКОВА ДОЗА

696 480 ₴

4,812
МЛН₴

AstraZeneka/Covishield

27 468 ₴

Pfizer/Moderna

4 219 716 ₴

Sinovac

564 351 ₴

Примітка!

Дані наведено в розрізі оплачуваних НСЗУ електронних записів щодо вакцинації від гострої респіраторної хвороби COVID-19 за I квартал 2022 року



Національна служба
здоров'я України

I/II ДОЗА

223 930

ASTRAZENECA/COVISHIELD

3 561

PFIZER/MODERNA

169 625

SINOVAC

50 744

БУСТЕРНА/ДОДАТКОВА ДОЗА

80 025

ASTRAZENECA/COVISHIELD

253

PFIZER/MODERNA

78 091

SINOVAC

1 681

К-сть оплачуваних
вакцинацій

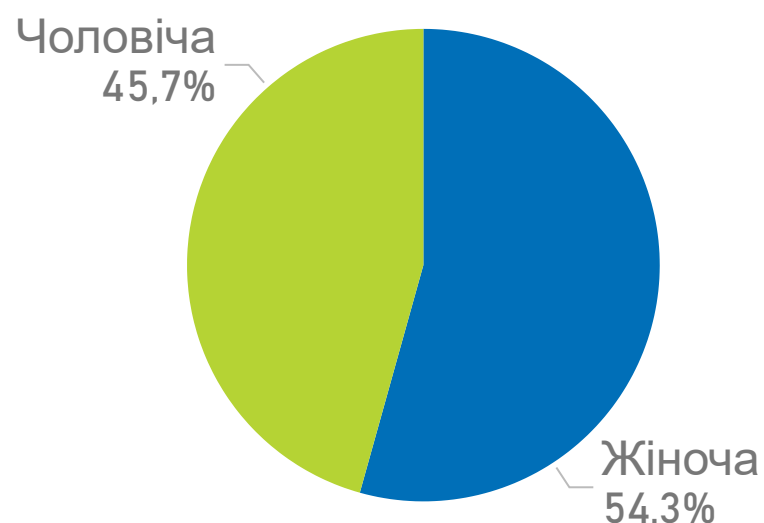
303 955

ВАКЦИНОВАНО ОСІБ

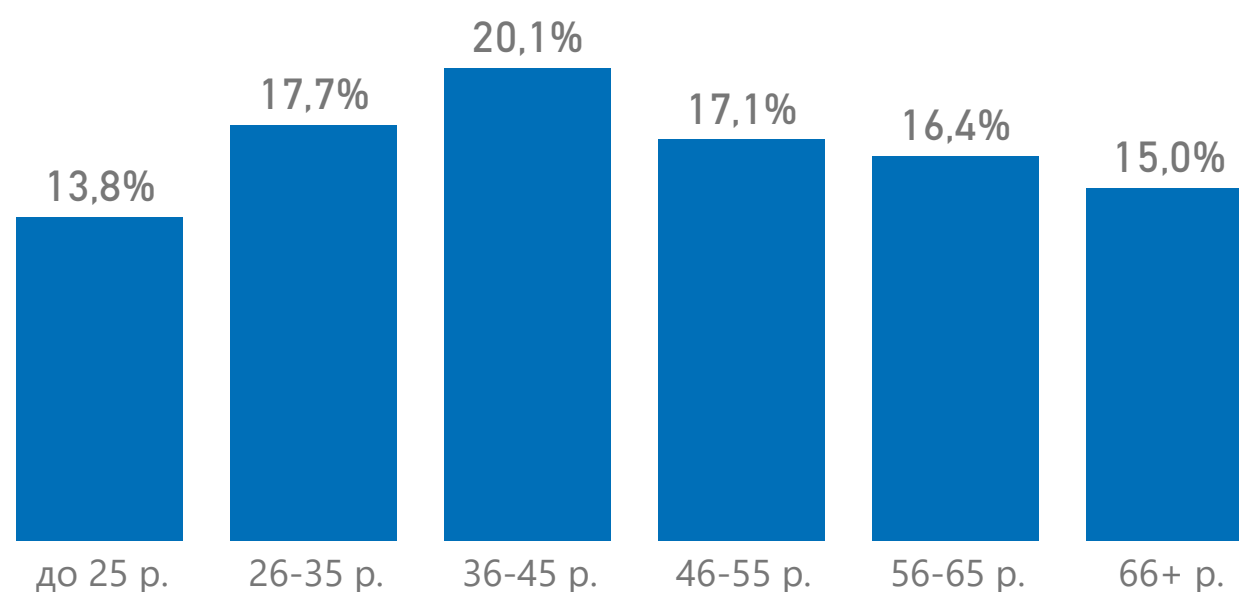
234 051

Розподіл проведених вакцинацій

за статтю пацієнтів



за віковими групами пацієнтів



Нараховані суми оплат за проведену вакцинацію

I/II ДОЗА

14 507 108 ₴

БУСТЕРНА/ДОДАТКОВА ДОЗА

4 782 420 ₴

19,290
МЛН₴

AstraZeneca/Covishield

249 750 ₴

Pfizer/Moderna

15 766 465 ₴

Sinovac

3 273 313 ₴

Примітка!

Дані наведено в розрізі оплачуваних НСЗУ електронних записів щодо вакцинації від гострої респіраторної хвороби COVID-19 за I квартал 2022 року



Національна служба
здоров'я України

I/II ДОЗА

130 120

ASTRAZENECA/COVISHIELD

4 967

PFIZER/MODERNA

98 765

SINOVAC

26 388

БУСТЕРНА/ДОДАТКОВА ДОЗА

24 926

ASTRAZENECA/COVISHIELD

147

PFIZER/MODERNA

24 140

SINOVAC

639

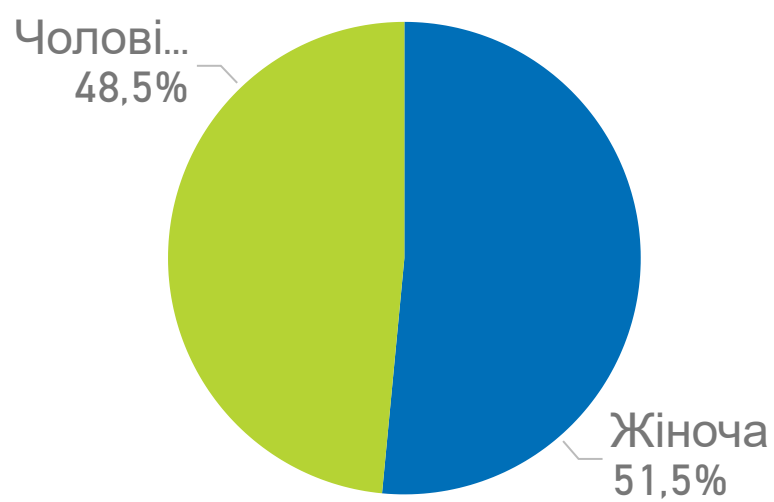


ВАКЦИНОВАНО ОСІБ

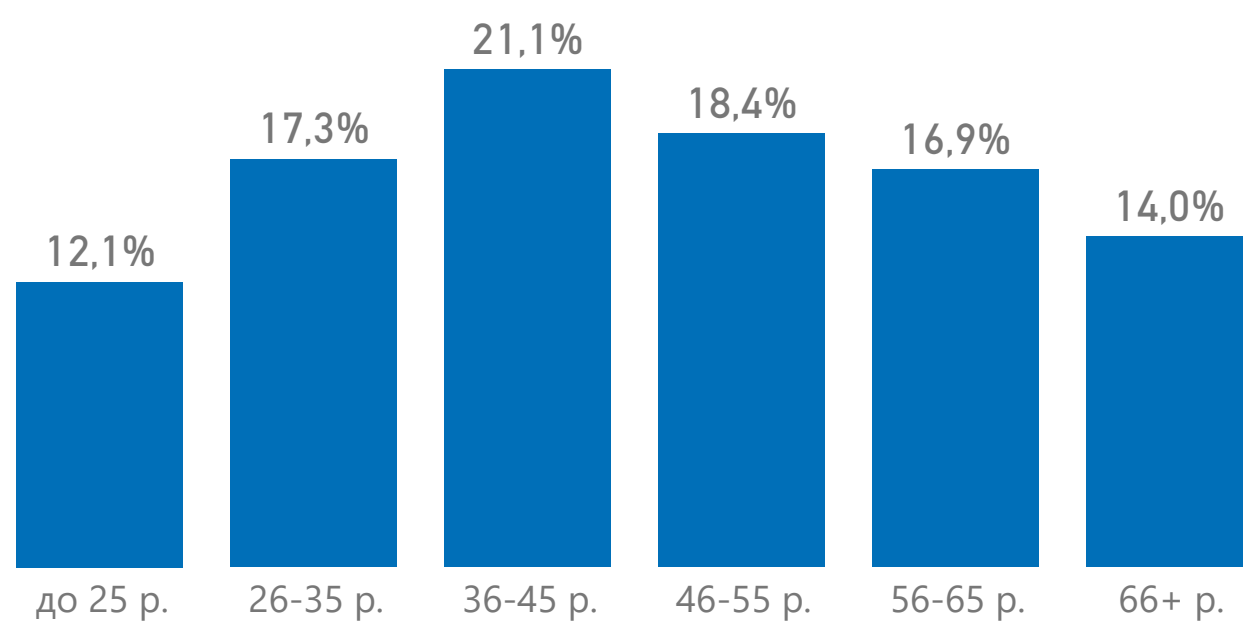
123 334

Розподіл проведених вакцинацій

за статтю пацієнтів



за віковими групами пацієнтів



Нараховані суми оплат за проведену вакцинацію

I/II ДОЗА

8 440 796 ₴

БУСТЕРНА/ДОДАТКОВА ДОЗА

1 493 400 ₴



AstraZeneka/Covishield

341 621 ₴

Pfizer/Moderna

7 899 818 ₴

Sinovac

1 692 757 ₴

Примітка!

Дані наведено в розрізі оплачених НСЗУ електронних записів щодо вакцинації від гострої респіраторної хвороби COVID-19 за I квартал 2022 року



Національна служба здоров'я України

I/II ДОЗА

57 054

ASTRAZENECA/COVISHIELD

3 840

PFIZER/MODERNA

35 365

SINOVAC

17 849

БУСТЕРНА/ДОДАТКОВА ДОЗА

19 630

ASTRAZENECA/COVISHIELD

283

PFIZER/MODERNA

18 986

SINOVAC

361

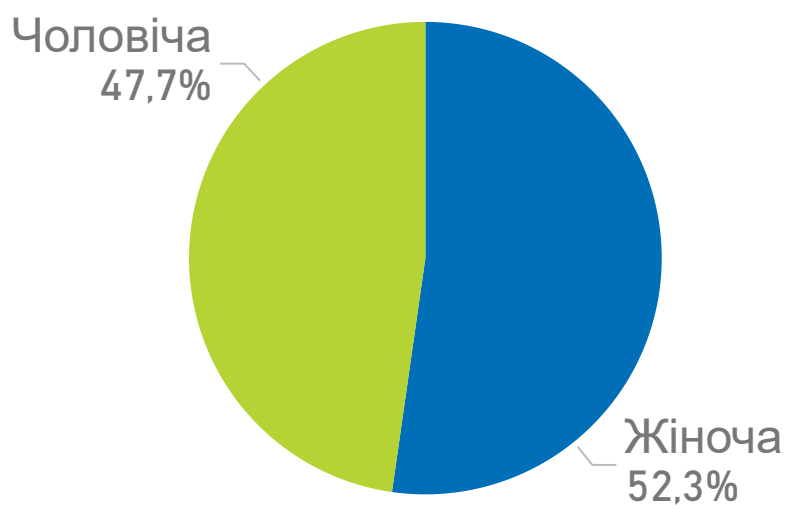


ВАКЦИНОВАНО ОСІБ

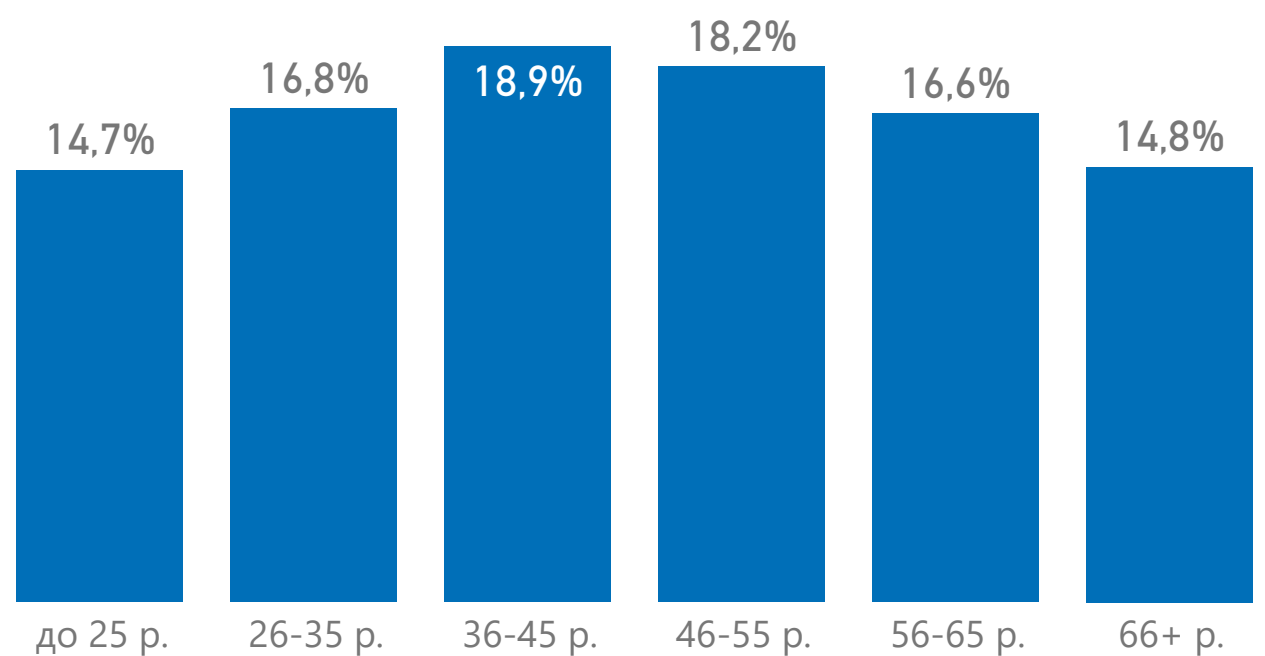
62 166

Розподіл проведених вакцинацій

за статтю пацієнтів



за віковими групами пацієнтів



Нараховані суми оплат за проведену вакцинацію

I/II ДОЗА

3 586 030 ₴

БУСТЕРНА/ДОДАТКОВА ДОЗА

1 126 620 ₴



AstraZeneca/Covishield

243 304 ₴

Pfizer/Moderna

3 344 058 ₴

Sinovac

1 125 288 ₴

Примітка!

Дані наведено в розрізі оплачених НСЗУ електронних записів щодо вакцинації від гострої респіраторної хвороби COVID-19 за I квартал 2022 року



Національна служба здоров'я України

I/II ДОЗА

108 615

ASTRAZENECA/COVISHIELD

4 236

PFIZER/MODERNA

95 328

SINOVAC

9 051

БУСТЕРНА/ДОДАТКОВА ДОЗА

17 469

ASTRAZENECA/COVISHIELD

110

PFIZER/MODERNA

17 263

SINOVAC

96

К-сть оплачуваних
вакцинацій

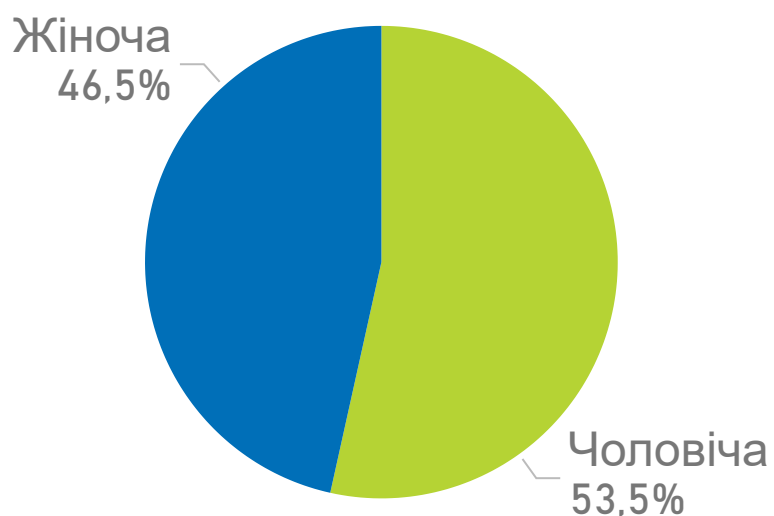
126 084

ВАКЦИНОВАНО ОСІБ

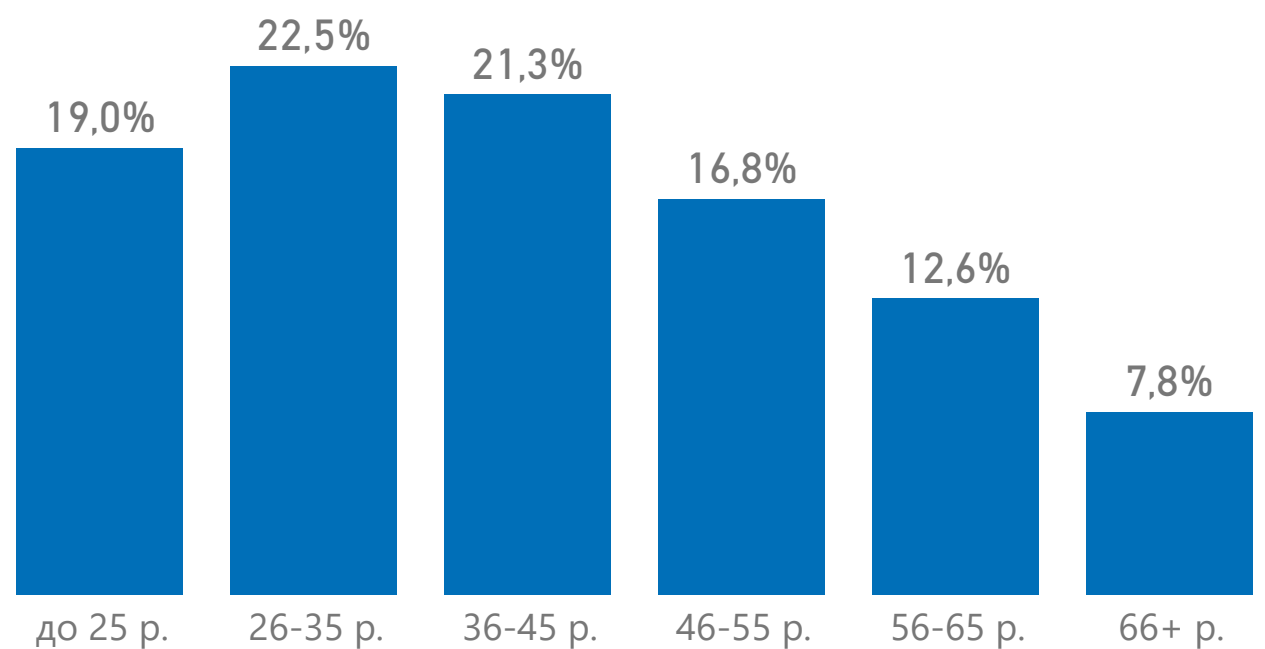
95 022

Розподіл проведених вакцинацій

за статтю пацієнтів



за віковими групами пацієнтів



Нараховані суми оплат за проведену вакцинацію

I/II ДОЗА

7 072 975 ₴

БУСТЕРНА/ДОДАТКОВА ДОЗА

1 038 180 ₴

8,111
МЛН₴

AstraZeneca/Covishield

274 097 ₴

Pfizer/Moderna

7 257 540 ₴

Sinovac

579 518 ₴

Примітка!

Дані наведено в розрізі оплачуваних НСЗУ електронних записів щодо вакцинації від гострої респіраторної хвороби COVID-19 за I квартал 2022 року



Національна служба
здоров'я України

I/II ДОЗА

104 965

ASTRAZENECA/COVISHIELD

1 530

PFIZER/MODERNA

77 312

SINOVAC

26 123

БУСТЕРНА/ДОДАТКОВА ДОЗА

25 645

ASTRAZENECA/COVISHIELD

143

PFIZER/MODERNA

24 880

SINOVAC

622

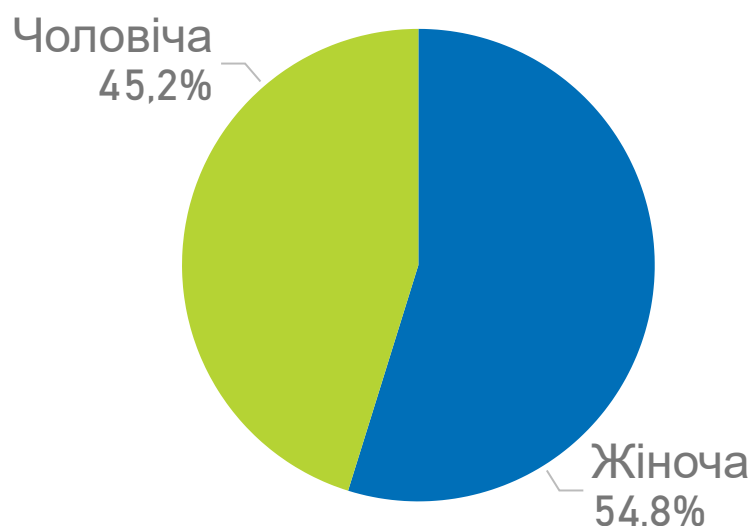


ВАКЦИНОВАНО ОСІБ

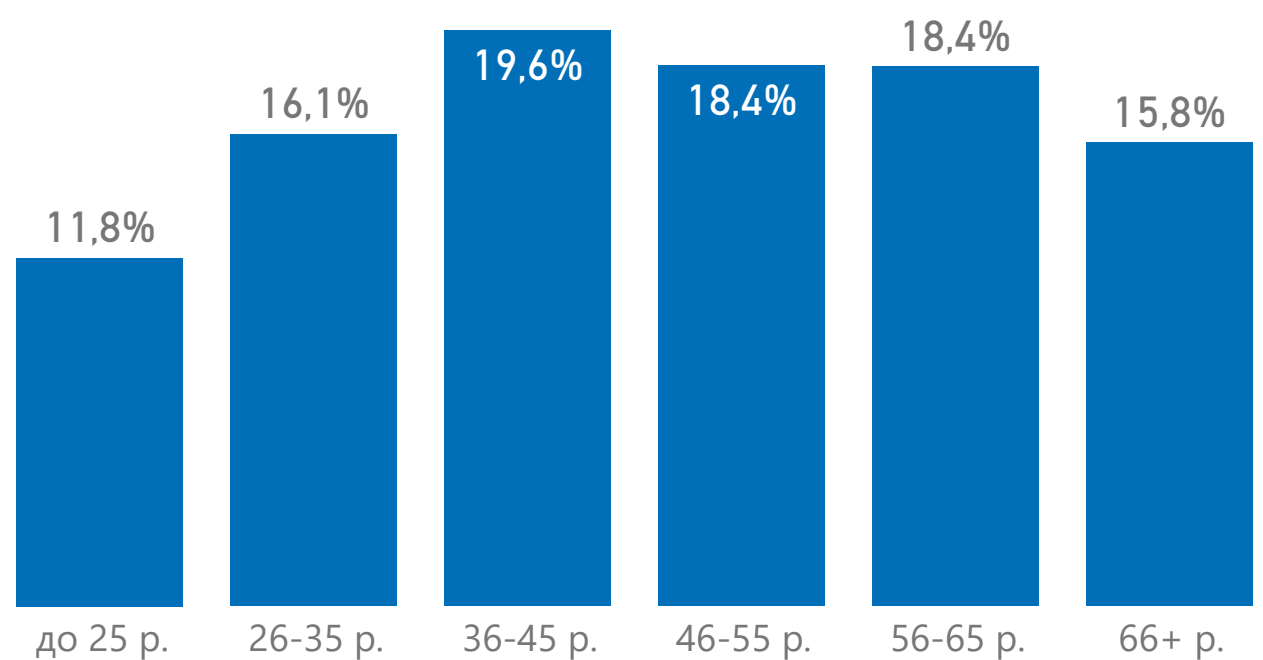
103 614

Розподіл проведених вакцинацій

за статтю пацієнтів



за віковими групами пацієнтів



Нараховані суми оплат за проведену вакцинацію

I/II ДОЗА

6 631 604 ₴

БУСТЕРНА/ДОДАТКОВА ДОЗА

1 520 220 ₴



AstraZeneka/Covishield

100 460 ₴

Pfizer/Moderna

6 371 541 ₴

Sinovac

1 679 823 ₴

Примітка!

Дані наведено в розрізі оплачуваних НСЗУ електронних записів щодо вакцинації від гострої респіраторної хвороби COVID-19 за I квартал 2022 року



Національна служба здоров'я України

I/II ДОЗА

88 156

ASTRAZENECA/COVISHIELD

358

PFIZER/MODERNA

76 671

SINOVAC

11 127

БУСТЕРНА/ДОДАТКОВА ДОЗА

12 841

ASTRAZENECA/COVISHIELD

35

PFIZER/MODERNA

12 715

SINOVAC

91

К-сть оплачуваних
вакцинацій

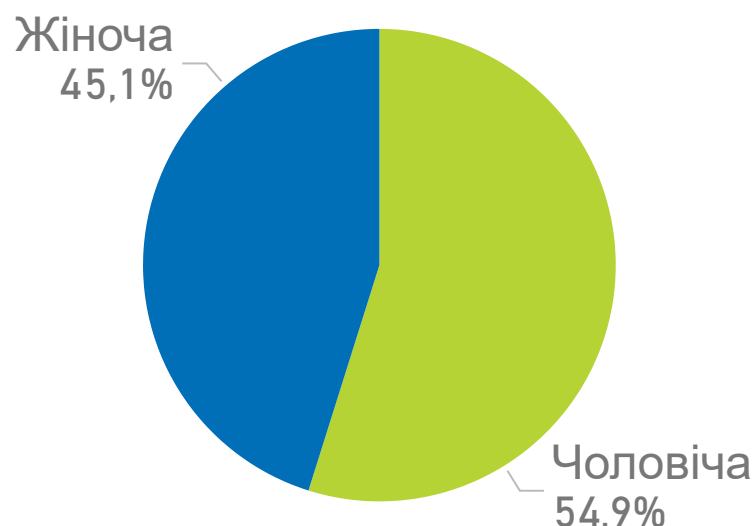
100 997

ВАКЦИНОВАНО ОСІБ

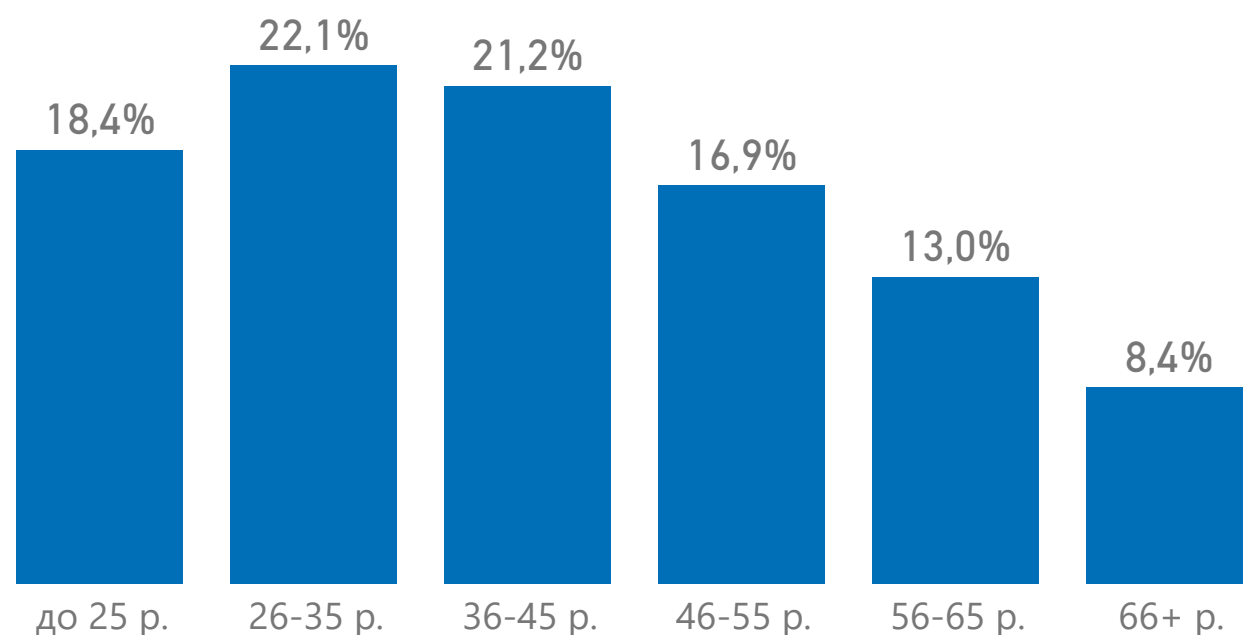
77 156

Розподіл проведених вакцинацій

за статтю пацієнтів



за віковими групами пацієнтів



Нараховані суми оплат за проведену вакцинацію

I/II ДОЗА

5 733 203 ₴

БУСТЕРНА/ДОДАТКОВА ДОЗА

756 420 ₴

6,490
МЛН₴

AstraZeneka/Covishield

28 511 ₴

Pfizer/Moderna

5 751 563 ₴

Sinovac

709 549 ₴

Примітка!

Дані наведено в розрізі оплачуваних НСЗУ електронних записів щодо вакцинації від гострої респіраторної хвороби COVID-19 за I квартал 2022 року

Національна служба
здоров'я України

I/II ДОЗА

84 505

ASTRAZENECA/COVISHIELD

2 477

PFIZER/MODERNA

47 350

SINOVAC

34 678

К-сть оплачуваних
вакцинацій

117 432

БУСТЕРНА/ДОДАТКОВА ДОЗА

32 927

ASTRAZENECA/COVISHIELD

478

PFIZER/MODERNA

31 575

SINOVAC

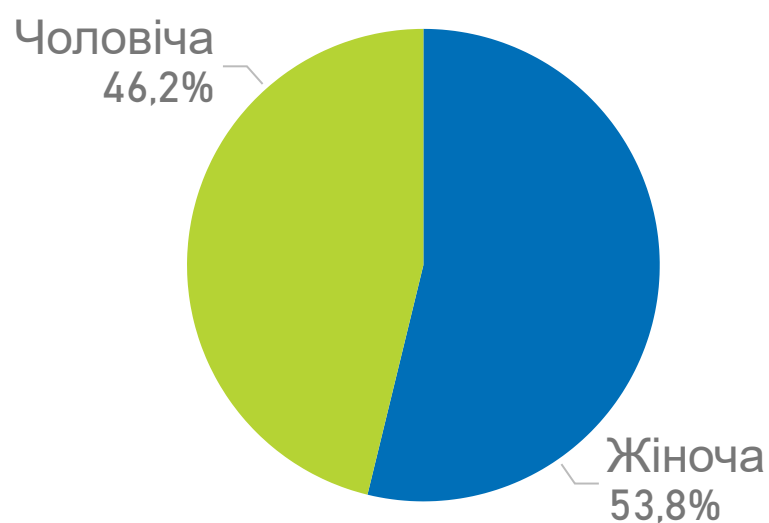
874

ВАКЦИНОВАНО ОСІБ

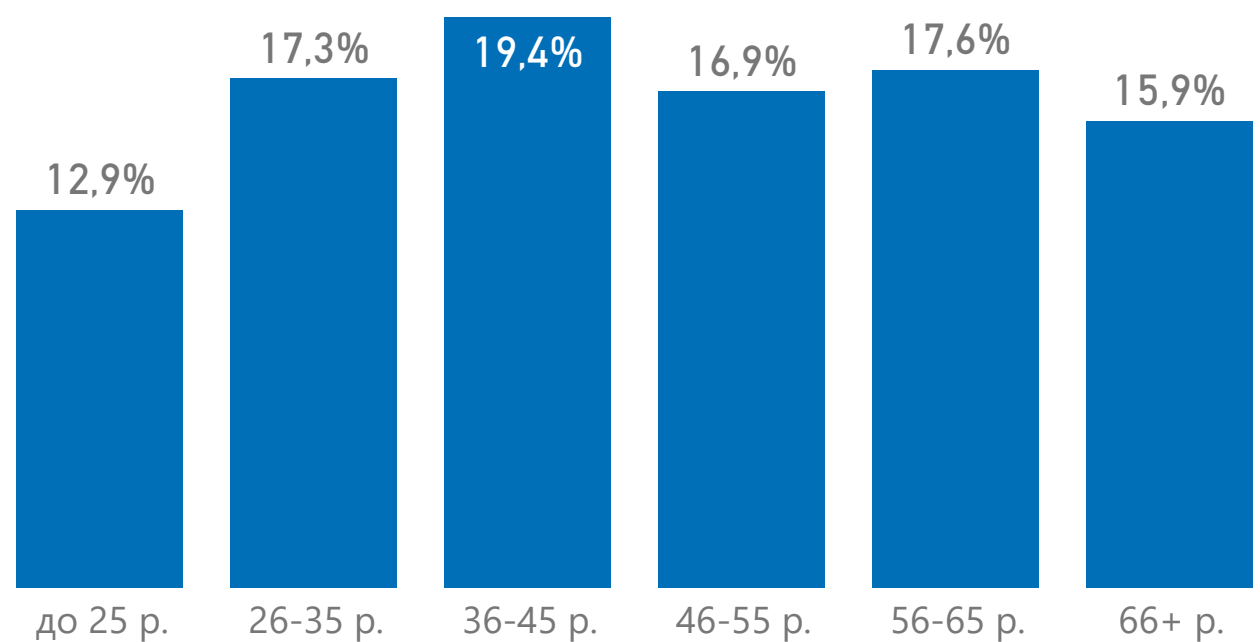
96 001

Розподіл проведених вакцинацій

за статтю пацієнтів



за віковими групами пацієнтів



Нараховані суми оплат за проведену вакцинацію

I/II ДОЗА

5 264 476 ₴

БУСТЕРНА/ДОДАТКОВА ДОЗА

1 935 480 ₴

7,200
МЛН₴

AstraZeneka/Covishield

183 484 ₴

Pfizer/Moderna

4 860 409 ₴

Sinovac

2 156 063 ₴

Примітка!

Дані наведено в розрізі оплачуваних НСЗУ електронних записів щодо вакцинації від гострої респіраторної хвороби COVID-19 за I квартал 2022 року

Національна служба
здоров'я України

I/II ДОЗА

58 873

ASTRAZENECA/COVISHIELD

204

PFIZER/MODERNA

43 697

SINOVAC

14 972

К-сть оплачуваних
вакцинацій

79 958

ВАКЦИНОВАНО ОСІБ

63 886

БУСТЕРНА/ДОДАТКОВА ДОЗА

21 085

ASTRAZENECA/COVISHIELD

1

PFIZER/MODERNA

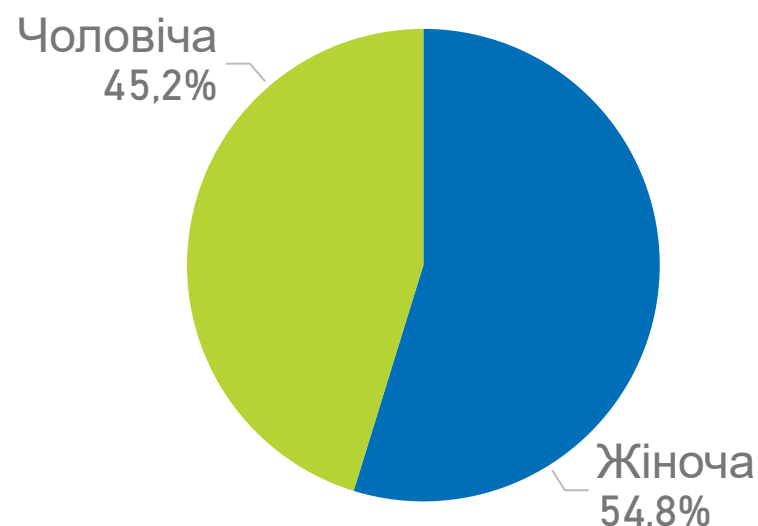
20 948

SINOVAC

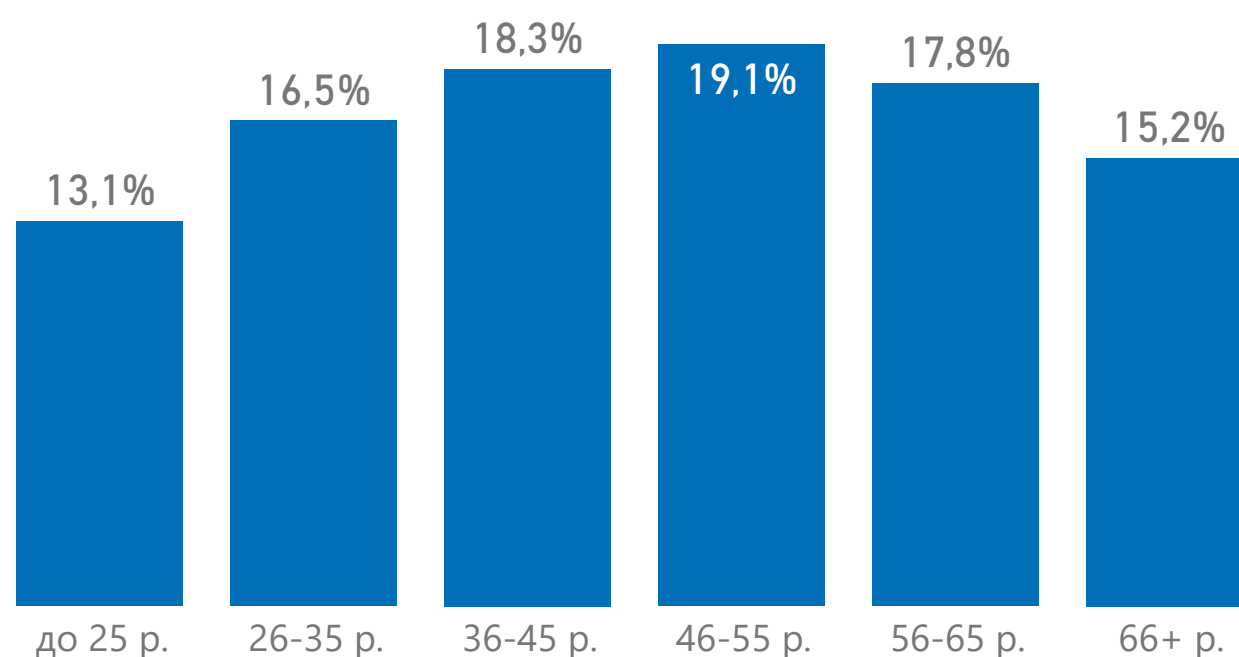
136

Розподіл проведених вакцинацій

за статтю пацієнтів



за віковими групами пацієнтів



Нараховані суми оплат за проведену вакцинацію

I/II ДОЗА

3 879 484 ₴

БУСТЕРНА/ДОДАТКОВА ДОЗА

1 264 740 ₴

5,144
МЛН₴

AstraZeneca/Covishield

15 383 ₴

Pfizer/Moderna

4 136 873 ₴

Sinovac

991 968 ₴

Примітка!

Дані наведено в розрізі оплачуваних НСЗУ електронних записів щодо вакцинації від гострої респіраторної хвороби COVID-19 за I квартал 2022 року



Національна служба
здоров'я України

I/II ДОЗА

38 338

ASTRAZENECA/COVISHIELD

296

PFIZER/MODERNA

26 748

SINOVAC

11 294

К-сть оплачуваних
вакцинацій

51 285

ВАКЦИНОВАНО ОСІБ

41 657

БУСТЕРНА/ДОДАТКОВА ДОЗА

12 947

ASTRAZENECA/COVISHIELD

132

PFIZER/MODERNA

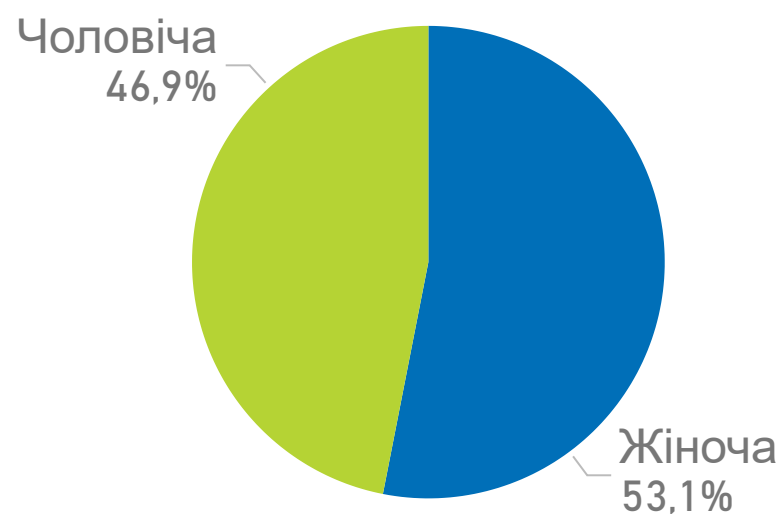
12 655

SINOVAC

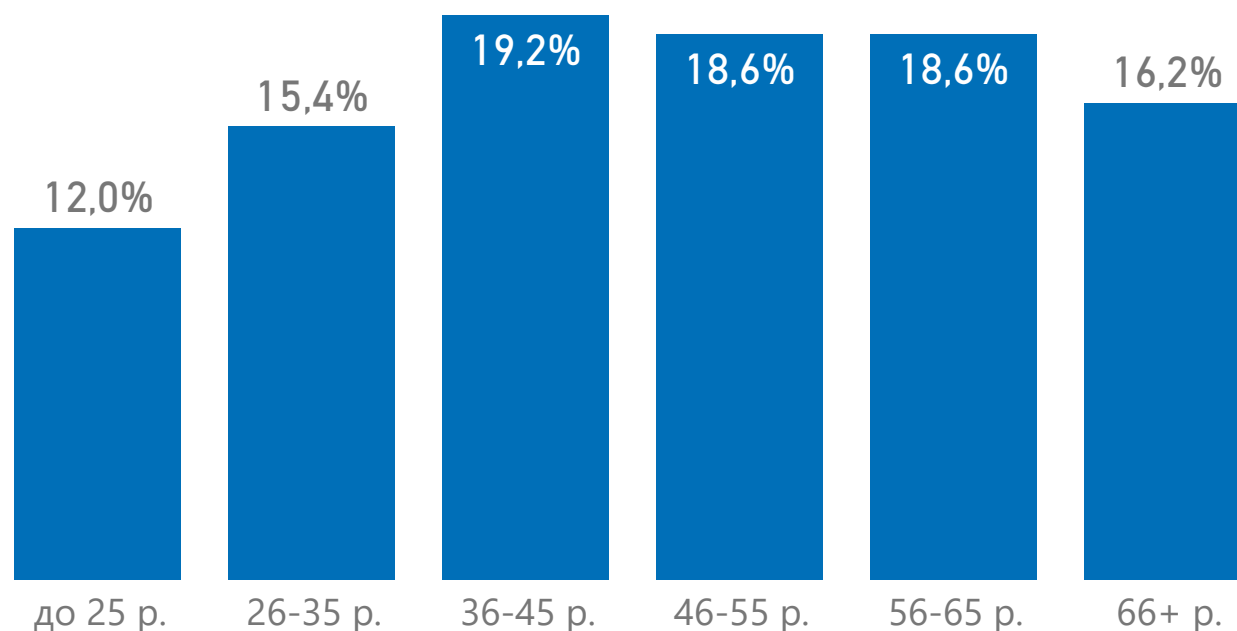
160

Розподіл проведених вакцинацій

за статтю пацієнтів



за віковими групами пацієнтів



Нараховані суми оплат за проведену вакцинацію

I/II ДОЗА

2 359 973 ₴

БУСТЕРНА/ДОДАТКОВА ДОЗА

775 260 ₴

3,135
МЛН₴

AstraZeneka/Covishield

20 737 ₴

Pfizer/Moderna

2 443 625 ₴

Sinovac

670 871 ₴

Примітка!

Дані наведено в розрізі оплачуваних НСЗУ електронних записів щодо вакцинації від гострої респіраторної хвороби COVID-19 за I квартал 2022 року

Національна служба
здоров'я України

I/II ДОЗА

164 163

ASTRAZENECA/COVISHIELD

1 288

PFIZER/MODERNA

138 730

SINOVAC

24 145

БУСТЕРНА/ДОДАТКОВА ДОЗА

36 956

ASTRAZENECA/COVISHIELD

63

PFIZER/MODERNA

36 598

SINOVAC

295

К-сть оплачуваних
вакцинацій

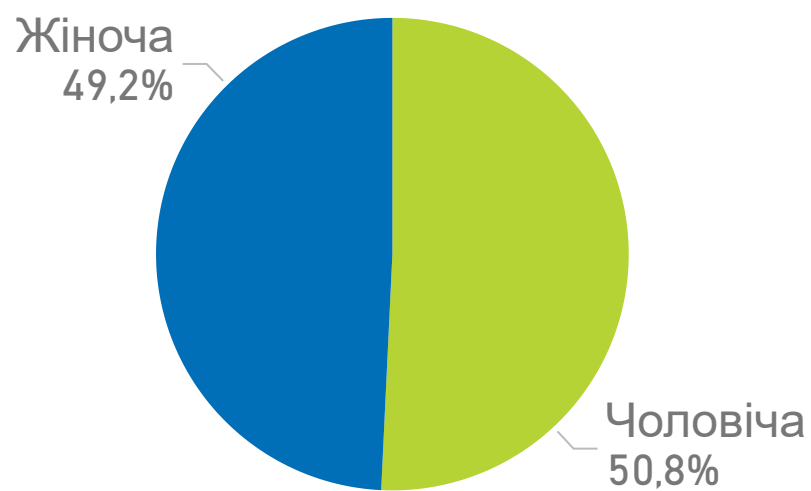
201 119

ВАКЦИНОВАНО ОСІБ

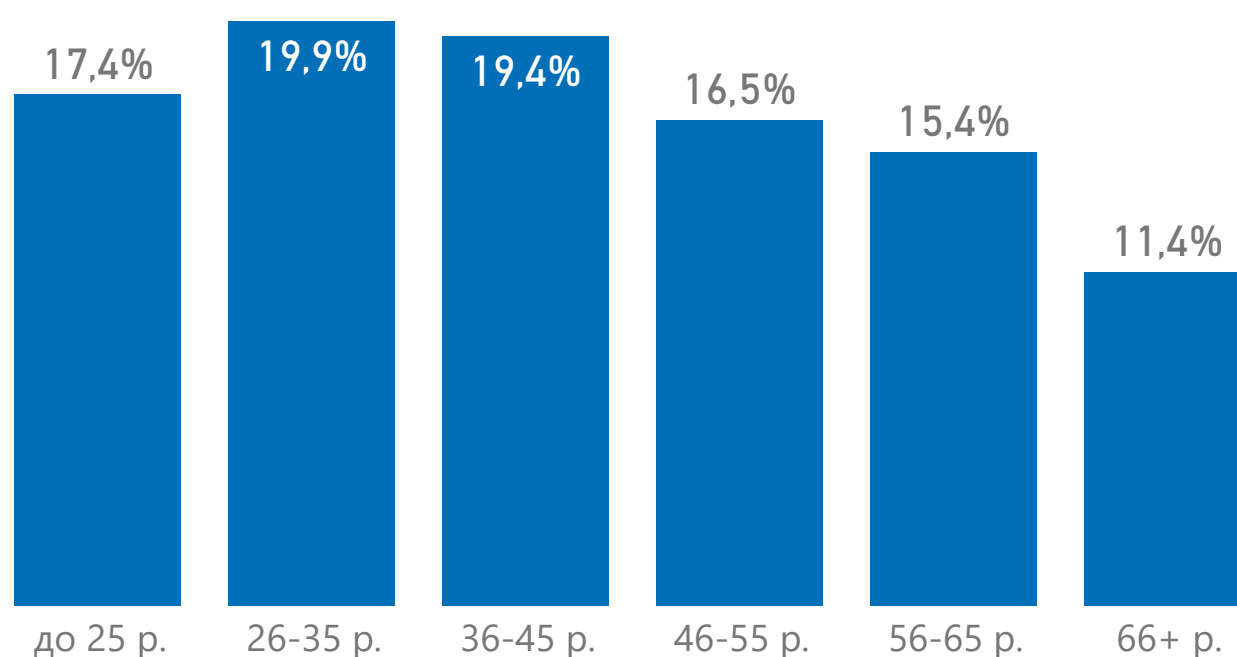
159 779

Розподіл проведених вакцинацій

за статтю пацієнтів



за віковими групами пацієнтів



Нараховані суми оплат за проведеної вакцинацію

I/II ДОЗА

10 934 735 ₴

БУСТЕРНА/ДОДАТКОВА ДОЗА

2 207 220 ₴

13,142
МЛН₴

AstraZeneca/Covishield

94 115 ₴

Pfizer/Moderna

11 312 484 ₴

Sinovac

1 735 356 ₴

Примітка!

Дані наведено в розрізі оплачуваних НСЗУ електронних записів щодо вакцинації від гострої респіраторної хвороби COVID-19 за I квартал 2022 року



Національна служба
здоров'я України

I/II ДОЗА

180 286

ASTRAZENECA/COVISHIELD

4 332

PFIZER/MODERNA

140 550

SINOVAC

35 404

БУСТЕРНА/ДОДАТКОВА ДОЗА

106 537

ASTRAZENECA/COVISHIELD

352

PFIZER/MODERNA

105 244

SINOVAC

941

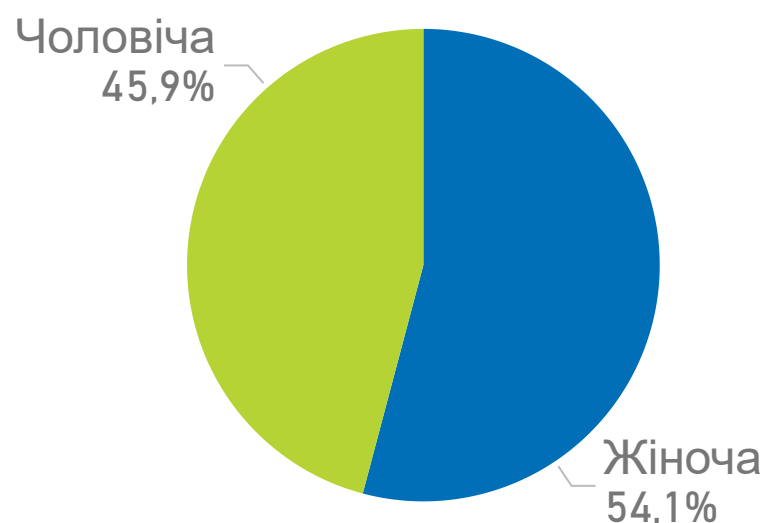


ВАКЦИНОВАНО ОСІБ

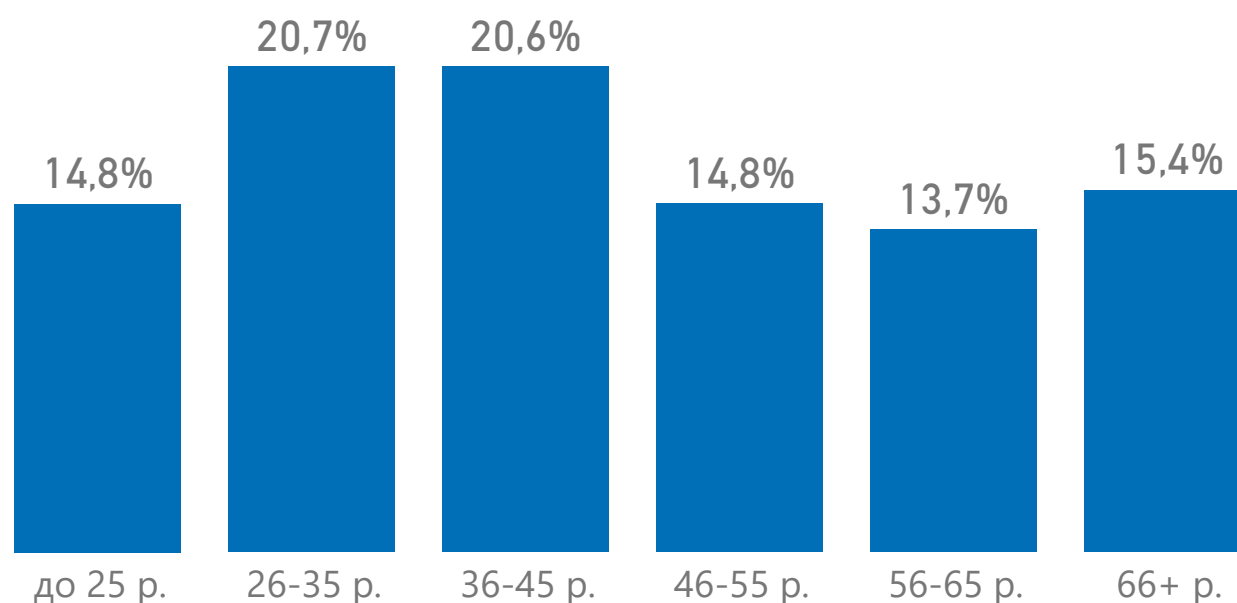
248 243

Розподіл проведених вакцинацій

за статтю пацієнтів



за віковими групами пацієнтів



Нараховані суми оплат за проведену вакцинацію

I/II ДОЗА

11 690 007 ₴

БУСТЕРНА/ДОДАТКОВА ДОЗА

6 389 160 ₴



AstraZeneka/Covishield

324 839 ₴

Pfizer/Moderna

15 346 869 ₴

Sinovac

2 407 459 ₴

Примітка!

Дані наведено в розрізі оплачуваних НСЗУ електронних записів щодо вакцинації від гострої респіраторної хвороби COVID-19 за I квартал 2022 року



Національна служба здоров'я України

I/II ДОЗА

47 790

ASTRAZENECA/COVISHIELD

102

PFIZER/MODERNA

34 292

SINOVAC

13 396

К-сть оплачуваних
вакцинацій

69 234

ВАКЦИНОВАНО ОСІБ

56 966

БУСТЕРНА/ДОДАТКОВА ДОЗА

21 444

ASTRAZENECA/COVISHIELD

28

PFIZER/MODERNA

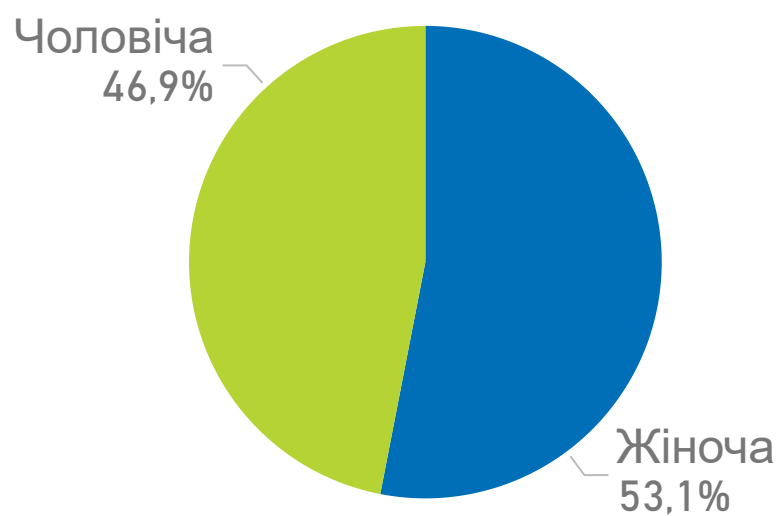
20 808

SINOVAC

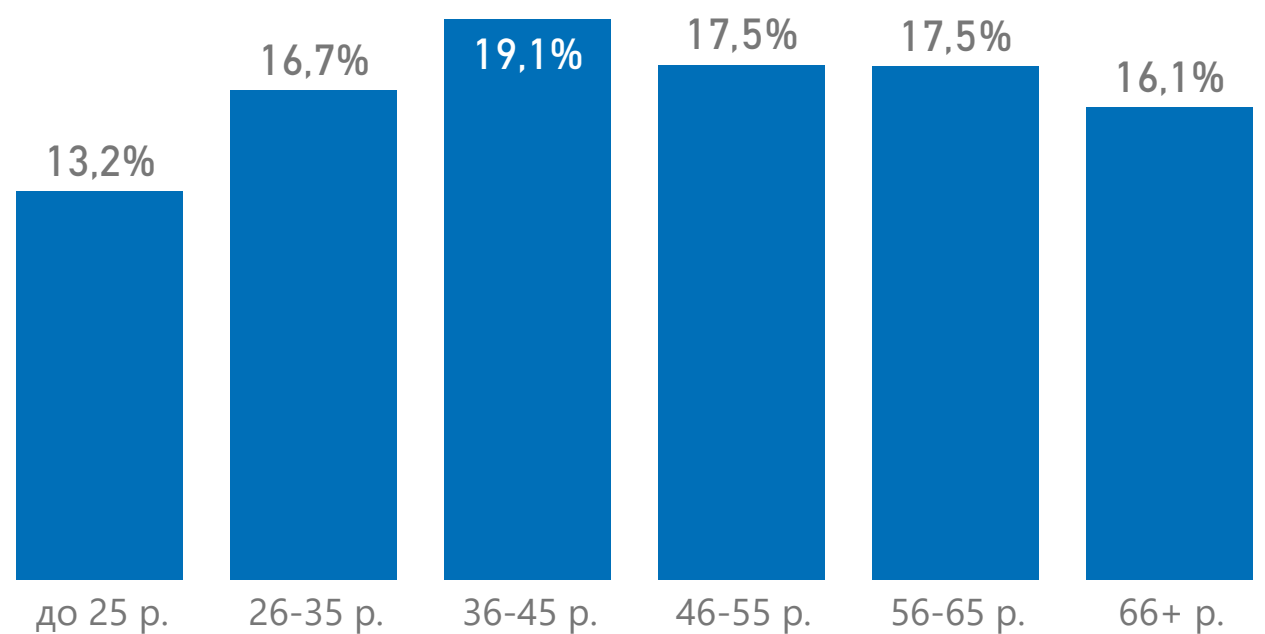
608

Розподіл проведених вакцинацій

за статтю пацієнтів



за віковими групами пацієнтів



Нараховані суми оплат за проведеної вакцинацію

I/II ДОЗА

3 064 992 ₴

БУСТЕРНА/ДОДАТКОВА ДОЗА

1 283 640 ₴

4,349
МЛН₴

AstraZeneca/Covishield

9 233 ₴

Pfizer/Moderna

3 448 646 ₴

Sinovac

890 753 ₴

Примітка!

Дані наведено в розрізі оплачуваних НСЗУ електронних записів щодо вакцинації від гострої респіраторної хвороби COVID-19 за I квартал 2022 року



Національна служба
здоров'я України

I/II ДОЗА

123 054

ASTRAZENECA/COVISHIELD

849

PFIZER/MODERNA

92 005

SINOVAC

30 200

К-сть оплачуваних
вакцинацій

159 204

ВАКЦИНОВАНО ОСІБ

121 874

БУСТЕРНА/ДОДАТКОВА ДОЗА

36 150

ASTRAZENECA/COVISHIELD

117

PFIZER/MODERNA

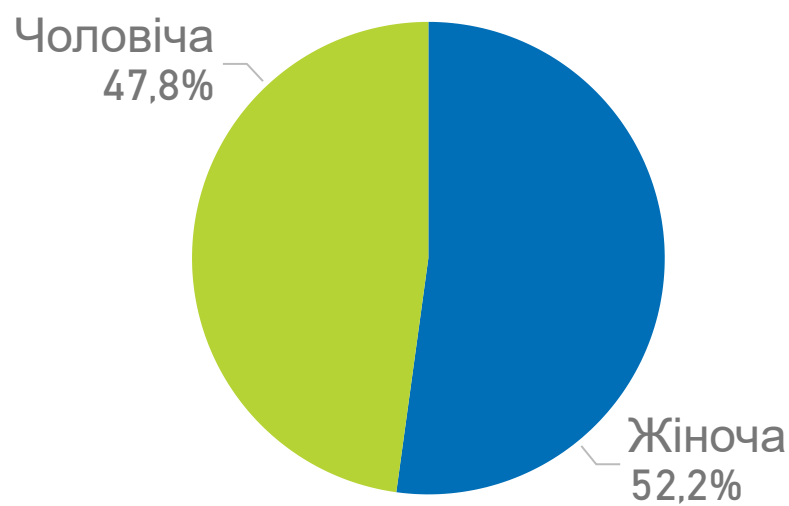
34 600

SINOVAC

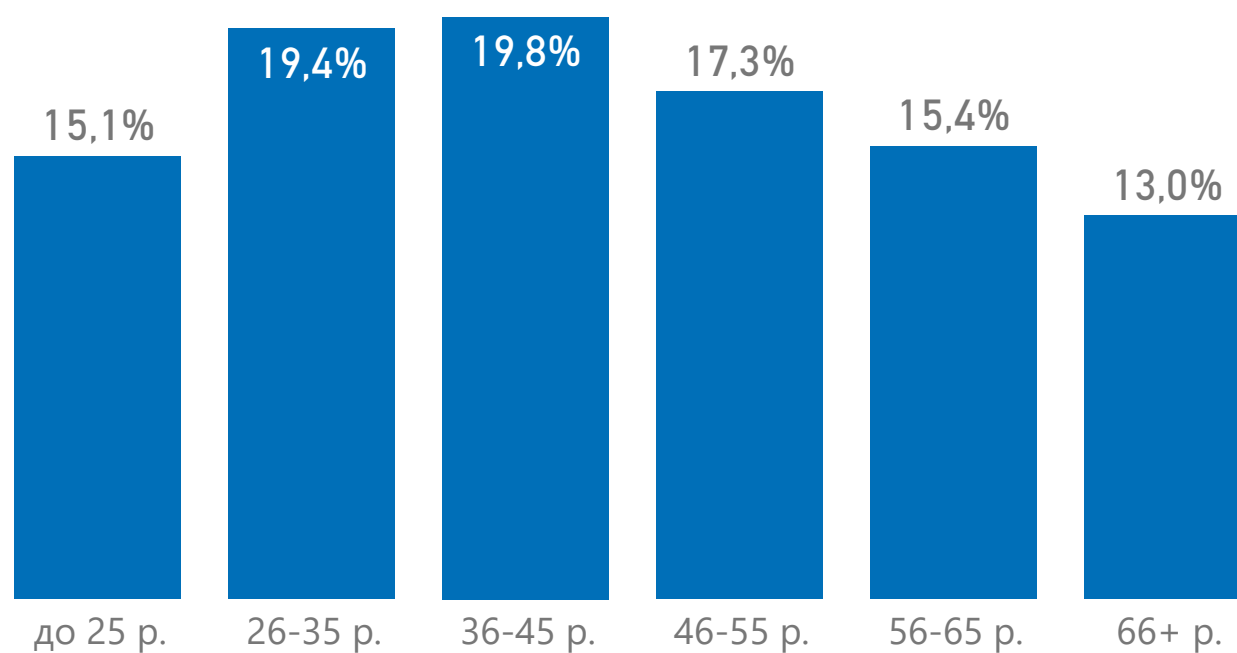
1 433

Розподіл проведених вакцинацій

за статтю пацієнтів



за віковими групами пацієнтів



Нараховані суми оплат за проведену вакцинацію

I/II ДОЗА

7 800 625 ₴

БУСТЕРНА/ДОДАТКОВА ДОЗА

2 120 160 ₴

9,921
МЛН₴

AstraZeneca/Covishield

65 869 ₴

Pfizer/Moderna

7 876 839 ₴

Sinovac

1 978 077 ₴

Примітка!

Дані наведено в розрізі оплачуваних НСЗУ електронних записів щодо вакцинації від гострої респіраторної хвороби COVID-19 за I квартал 2022 року



Національна служба
здоров'я України

I/II ДОЗА

100 561

ASTRAZENECA/COVISHIELD

1 892

PFIZER/MODERNA

72 469

SINOVAC

26 200

БУСТЕРНА/ДОДАТКОВА ДОЗА

48 364

ASTRAZENECA/COVISHIELD

184

PFIZER/MODERNA

47 033

SINOVAC

1 147

К-сть оплачуваних
вакцинацій

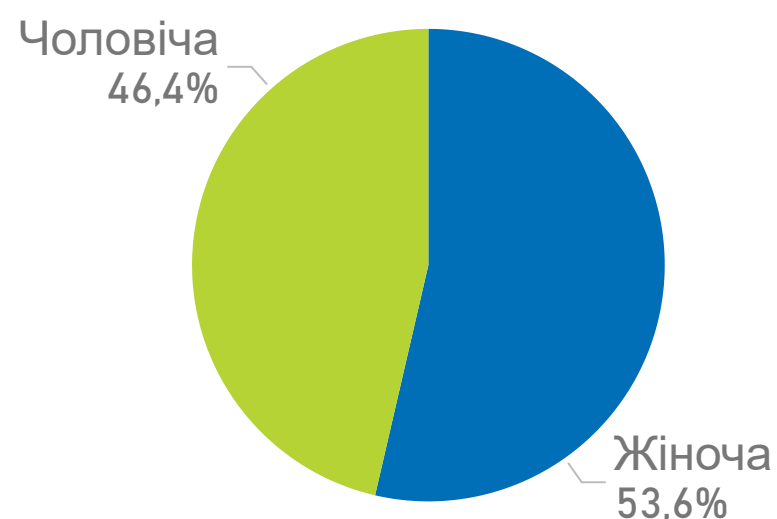
148 925

ВАКЦИНОВАНО ОСІБ

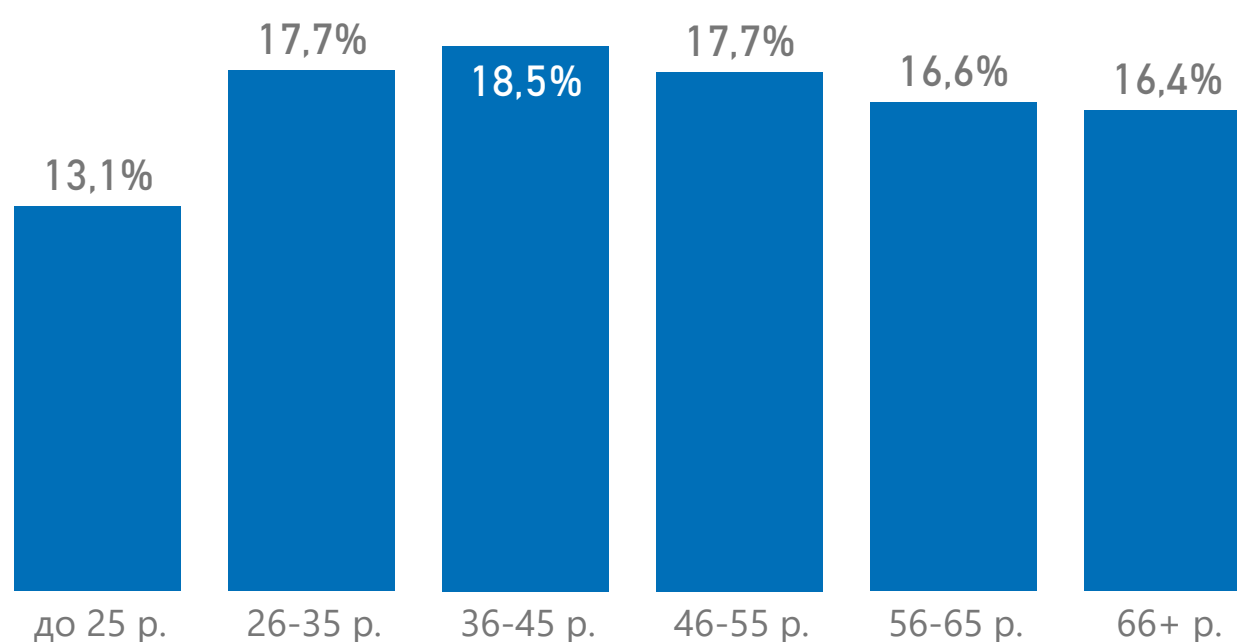
119 627

Розподіл проведених вакцинацій

за статтю пацієнтів



за віковими групами пацієнтів



Нараховані суми оплат за проведеної вакцинацію

I/II ДОЗА

6 549 599 ₴

БУСТЕРНА/ДОДАТКОВА ДОЗА

2 866 920 ₴

9,417
МЛН₴

AstraZeneca/Covishield

140 239 ₴

Pfizer/Moderna

7 516 607 ₴

Sinovac

1 759 673 ₴

Примітка!

Дані наведено в розрізі оплачуваних НСЗУ електронних записів щодо вакцинації від гострої респіраторної хвороби COVID-19 за I квартал 2022 року



Національна служба
здоров'я України

I/II ДОЗА

68 693

ASTRAZENECA/COVISHIELD

188

PFIZER/MODERNA

54 555

SINOVAC

13 950

БУСТЕРНА/ДОДАТКОВА ДОЗА

13 243

ASTRAZENECA/COVISHIELD

0

PFIZER/MODERNA

13 165

SINOVAC

78

К-сть оплачуваних
вакцинацій

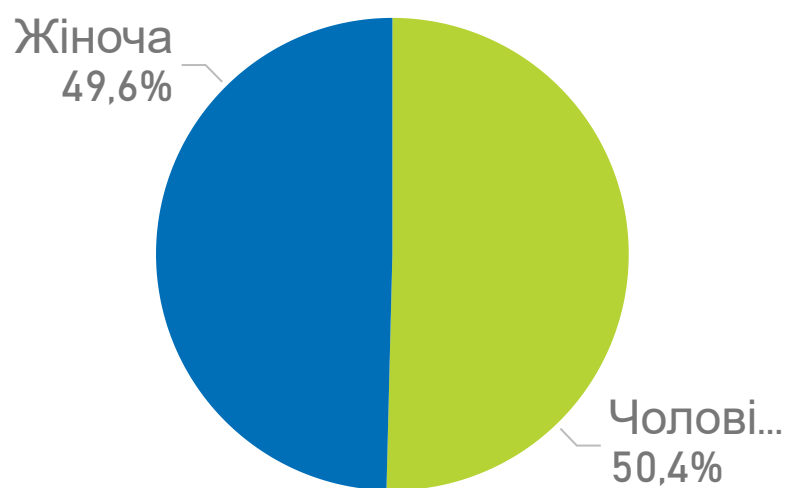
81 936

ВАКЦИНОВАНО ОСІБ

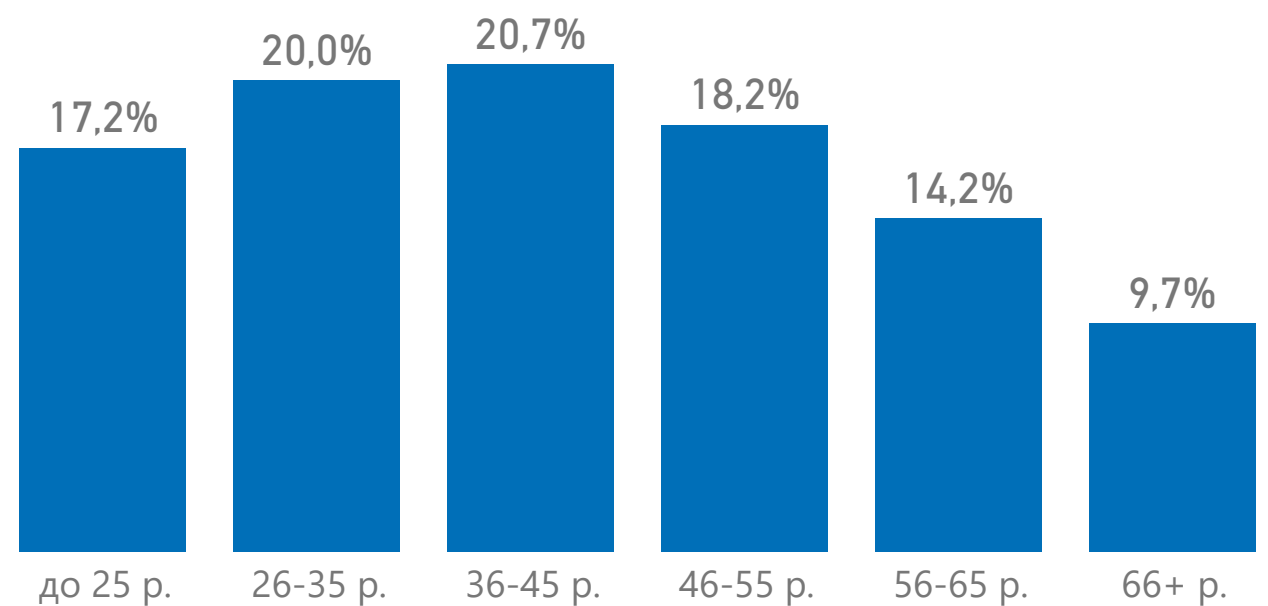
61 739

Розподіл проведених вакцинацій

за статтю пацієнтів



за віковими групами пацієнтів



Нараховані суми оплат за проведену вакцинацію

I/II ДОЗА

4 431 329 ₴

БУСТЕРНА/ДОДАТКОВА ДОЗА

792 660 ₴

5,224
МЛН₴

AstraZeneka/Covishield

14 154 ₴

Pfizer/Moderna

4 326 963 ₴

Sinovac

882 872 ₴

Примітка!

Дані наведено в розрізі оплачуваних НСЗУ електронних записів щодо вакцинації від гострої респіраторної хвороби COVID-19 за I квартал 2022 року

Національна служба
здоров'я України

I/II ДОЗА

55 298

ASTRAZENECA/COVISHIELD

1 619

PFIZER/MODERNA

37 975

SINOVAC

15 704

БУСТЕРНА/ДОДАТКОВА ДОЗА

20 918

ASTRAZENECA/COVISHIELD

633

PFIZER/MODERNA

19 798

SINOVAC

487

К-сть оплачуваних
вакцинацій

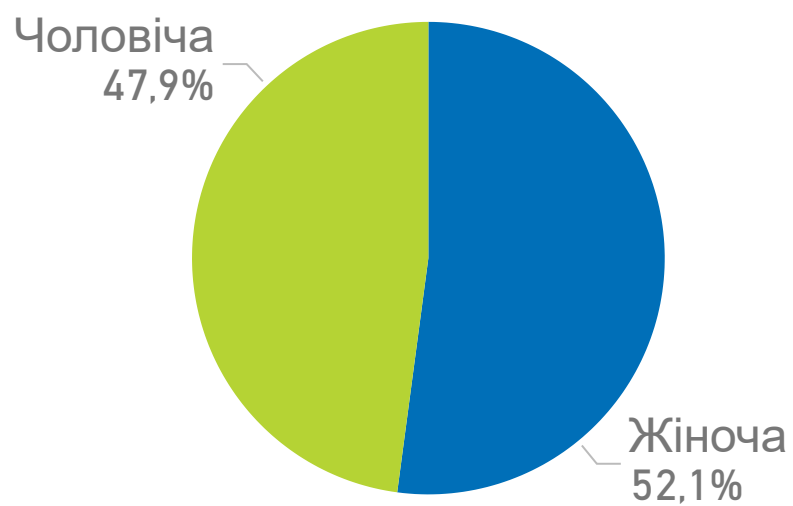
76 216

ВАКЦИНОВАНО ОСІБ

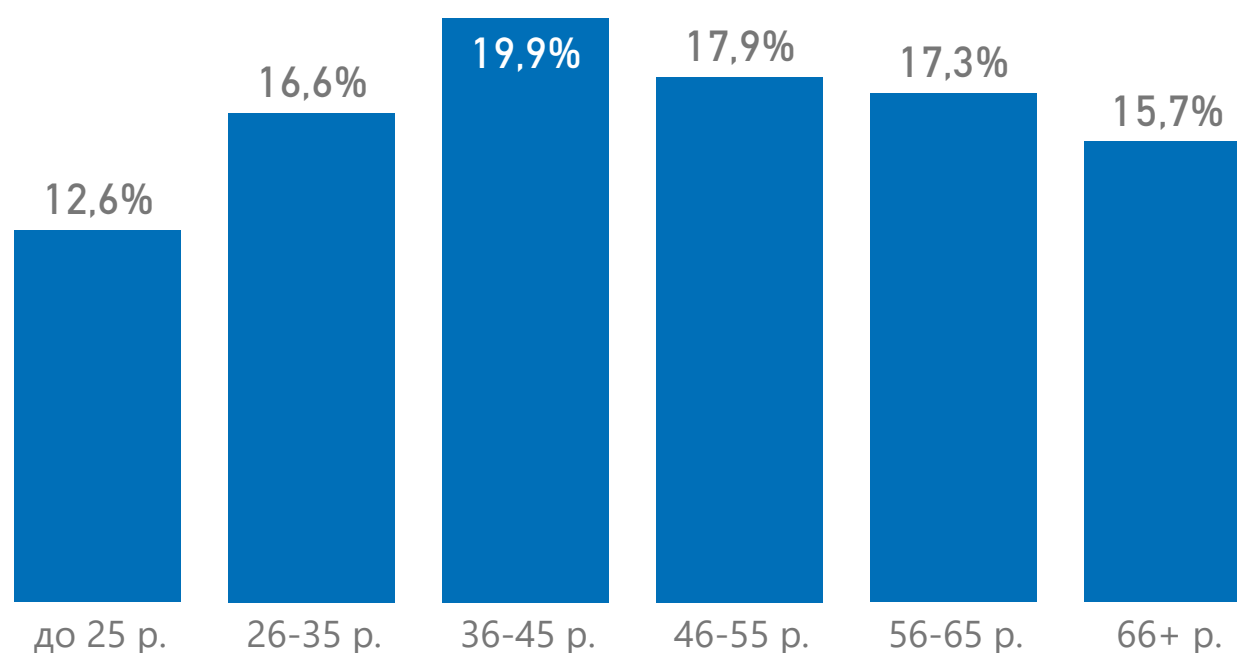
61 086

Розподіл проведених вакцинацій

за статтю пацієнтів



за віковими групами пацієнтів



Нараховані суми оплат за проведену вакцинацію

I/II ДОЗА

3 549 693 ₴

БУСТЕРНА/ДОДАТКОВА ДОЗА

1 246 740 ₴

4,796
МЛН₴

AstraZeneka/Covishield

143 132 ₴

Pfizer/Moderna

3 618 776 ₴

Sinovac

1 034 525 ₴

Примітка!

Дані наведено в розрізі оплачуваних НСЗУ електронних записів щодо вакцинації від гострої респіраторної хвороби COVID-19 за I квартал 2022 року

Національна служба
здоров'я України

I/II ДОЗА

69 453

ASTRAZENECA/COVISHIELD

4 450

PFIZER/MODERNA

55 733

SINOVAC

9 270

БУСТЕРНА/ДОДАТКОВА ДОЗА

16 387

ASTRAZENECA/COVISHIELD

116

PFIZER/MODERNA

16 092

SINOVAC

179

К-сть оплачуваних
вакцинацій

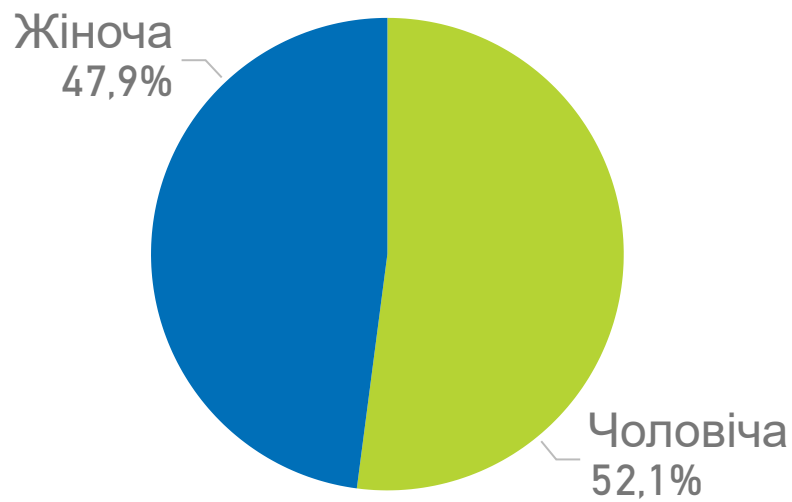
85 840

ВАКЦИНОВАНО ОСІБ

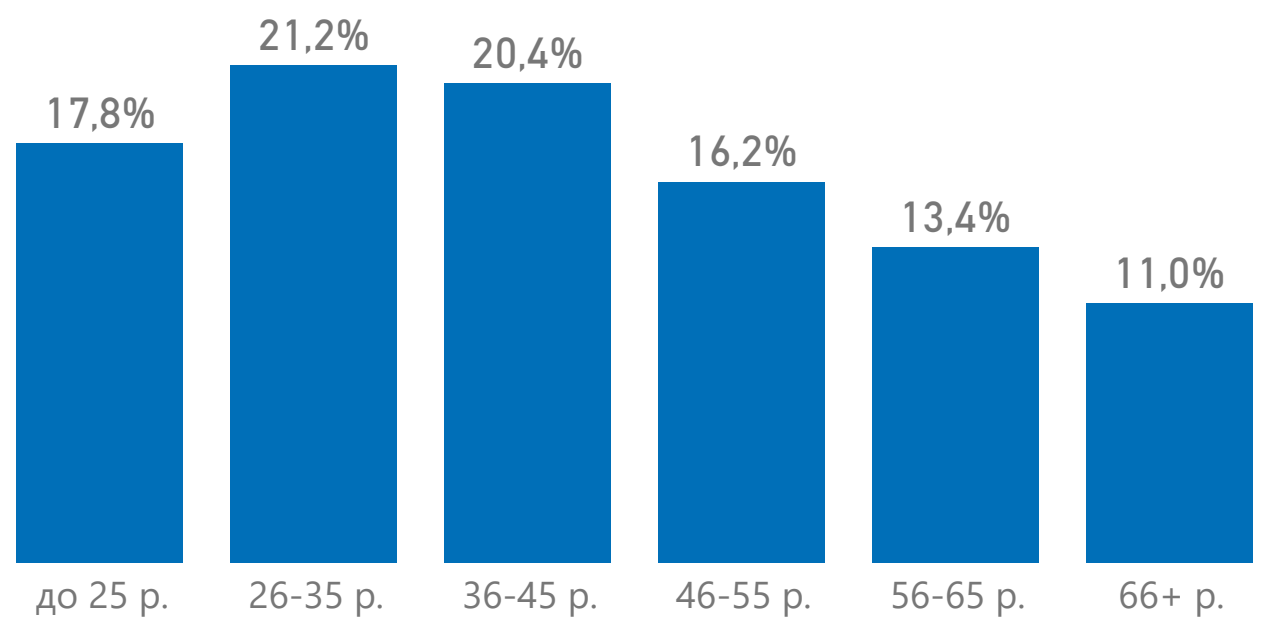
66 593

Розподіл проведених вакцинацій

за статтю пацієнтів



за віковими групами пацієнтів



Нараховані суми оплат за проведену вакцинацію

I/II ДОЗА

4 543 595 ₴

БУСТЕРНА/ДОДАТКОВА ДОЗА

977 280 ₴

5,521
МЛН₴

AstraZeneca/Covishield

303 487 ₴

Pfizer/Moderna

4 598 293 ₴

Sinovac

619 095 ₴

Примітка!

Дані наведено в розрізі оплачуваних НСЗУ електронних записів щодо вакцинації від гострої респіраторної хвороби COVID-19 за I квартал 2022 року



Національна служба
здоров'я України

I/II ДОЗА

260 331

ASTRAZENECA/COVISHIELD

47

PFIZER/MODERNA

214 977

SINOVAC

45 307

К-сть оплачуваних
вакцинацій

303 541

ВАКЦИНОВАНО ОСІБ

239 890

БУСТЕРНА/ДОДАТКОВА ДОЗА

43 210

ASTRAZENECA/COVISHIELD

18

PFIZER/MODERNA

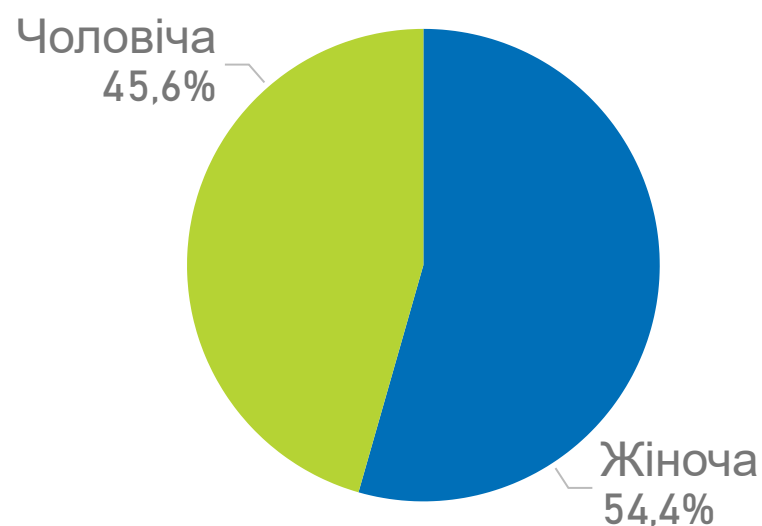
42 667

SINOVAC

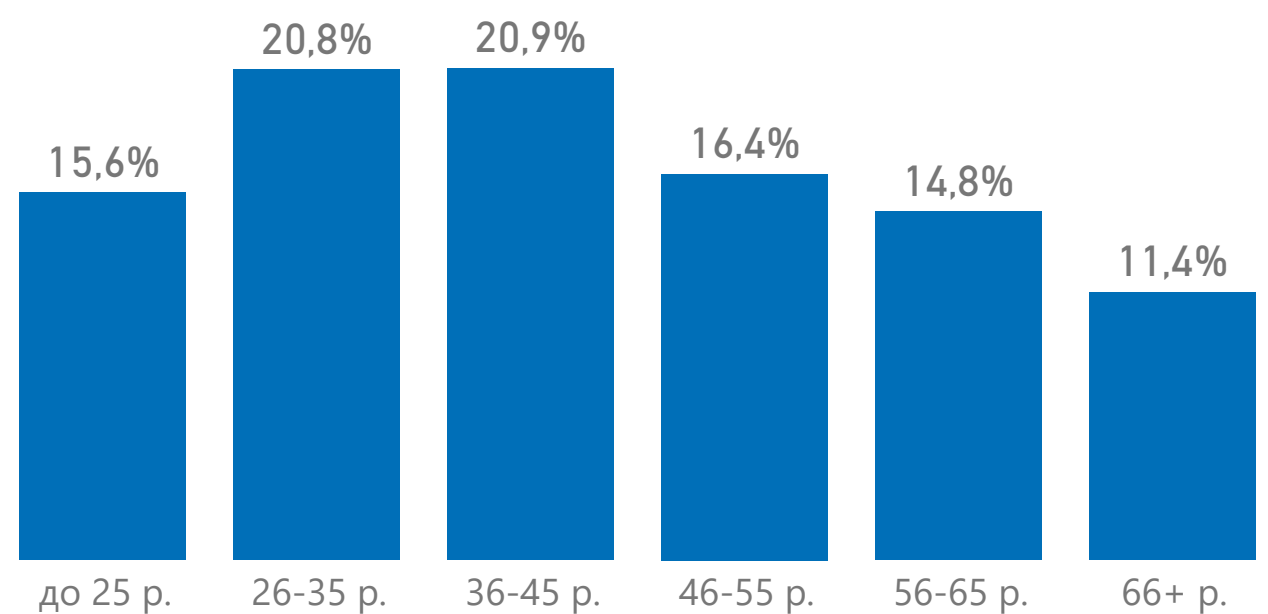
525

Розподіл проведених вакцинацій

за статтю пацієнтів



за віковими групами пацієнтів



Нараховані суми оплат за проведеної вакцинацію

I/II ДОЗА

16 989 714 ₴

БУСТЕРНА/ДОДАТКОВА ДОЗА

2 591 940 ₴

19,582
МЛН₴

AstraZeneca/Covishield

4 307 ₴

Pfizer/Moderna

16 572 391 ₴

Sinovac

3 004 956 ₴

Примітка!

Дані наведено в розрізі оплачуваних НСЗУ електронних записів щодо вакцинації від гострої респіраторної хвороби COVID-19 за I квартал 2022 року

Національна служба
здоров'я України

I/II ДОЗА

49 733

ASTRAZENECA/COVISHIELD

593

PFIZER/MODERNA

36 616

SINOVAC

12 524

БУСТЕРНА/ДОДАТКОВА ДОЗА

24 901

ASTRAZENECA/COVISHIELD

477

PFIZER/MODERNA

23 905

SINOVAC

519

К-сть оплачуваних
вакцинацій

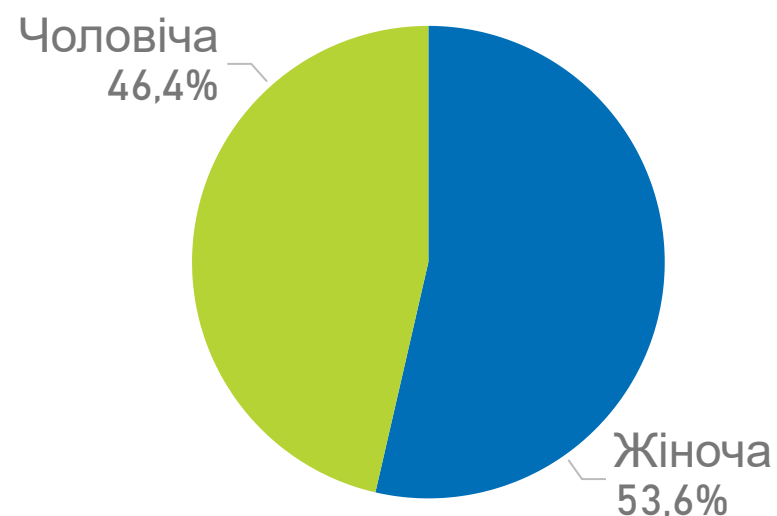
74 634

ВАКЦИНОВАНО ОСІБ

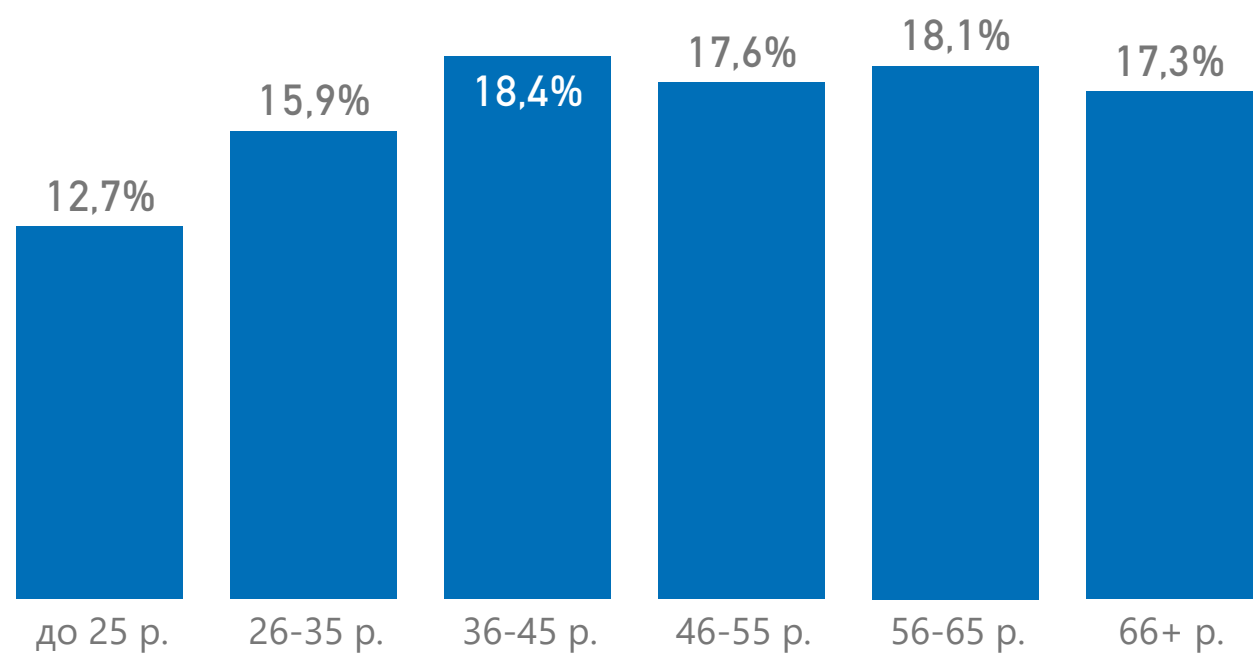
61 345

Розподіл проведених вакцинацій

за статтю пацієнтів



за віковими групами пацієнтів



Нараховані суми оплат за проведеної вакцинацію

I/II ДОЗА

3 149 699 ₴

БУСТЕРНА/ДОДАТКОВА ДОЗА

1 493 340 ₴

4,643
МЛН₴

AstraZeneka/Covishield

69 318 ₴

Pfizer/Moderna

3 752 656 ₴

Sinovac

821 065 ₴

Примітка!

Дані наведено в розрізі оплачуваних НСЗУ електронних записів щодо вакцинації від гострої респіраторної хвороби COVID-19 за I квартал 2022 року

Національна служба
здоров'я України

I/II ДОЗА

68 523

ASTRAZENECA/COVISHIELD

2 364

PFIZER/MODERNA

50 709

SINOVAC

15 450

К-сть оплачуваних
вакцинацій

86 595

ВАКЦИНОВАНО ОСІБ

67 672

БУСТЕРНА/ДОДАТКОВА ДОЗА

18 072

ASTRAZENECA/COVISHIELD

189

PFIZER/MODERNA

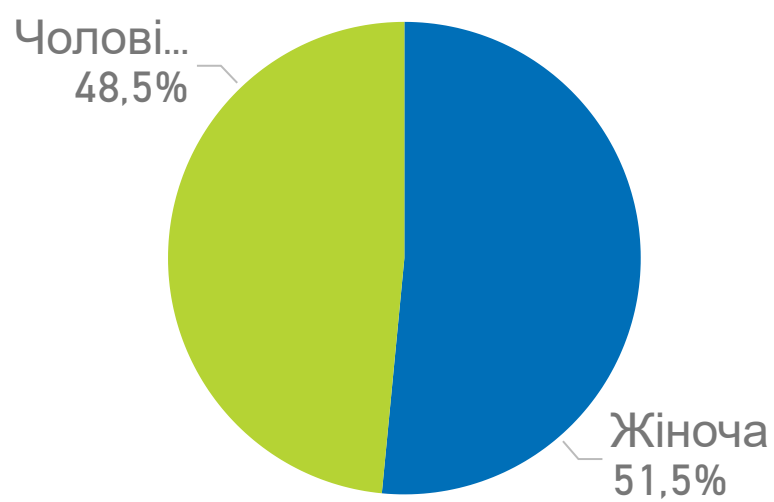
17 645

SINOVAC

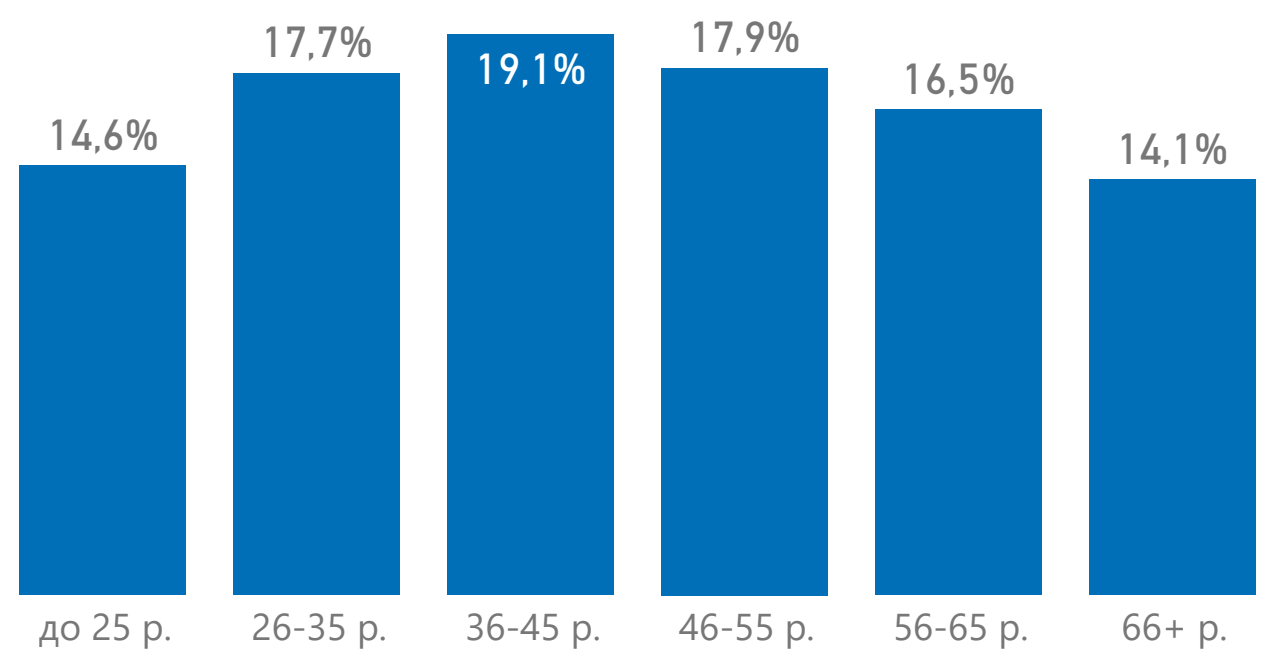
238

Розподіл проведених вакцинацій

за статтю пацієнтів



за віковими групами пацієнтів



Нараховані суми оплат за проведеної вакцинацію

I/II ДОЗА

4 425 120 ₴

БУСТЕРНА/ДОДАТКОВА ДОЗА

1 081 980 ₴

5,507
МЛН₴

AstraZeneca/Covishield

173 033 ₴

Pfizer/Moderna

4 317 368 ₴

Sinovac

1 016 699 ₴

Примітка!

Дані наведено в розрізі оплачуваних НСЗУ електронних записів щодо вакцинації від гострої респіраторної хвороби COVID-19 за I квартал 2022 року

Національна служба
здоров'я України

I/II ДОЗА

64 212

ASTRAZENECA/COVISHIELD

195

PFIZER/MODERNA

44 255

SINOVAC

19 762

К-сть оплачуваних
вакцинацій

101 372

ВАКЦИНОВАНО ОСІБ

82 396

БУСТЕРНА/ДОДАТКОВА ДОЗА

37 160

ASTRAZENECA/COVISHIELD

41

PFIZER/MODERNA

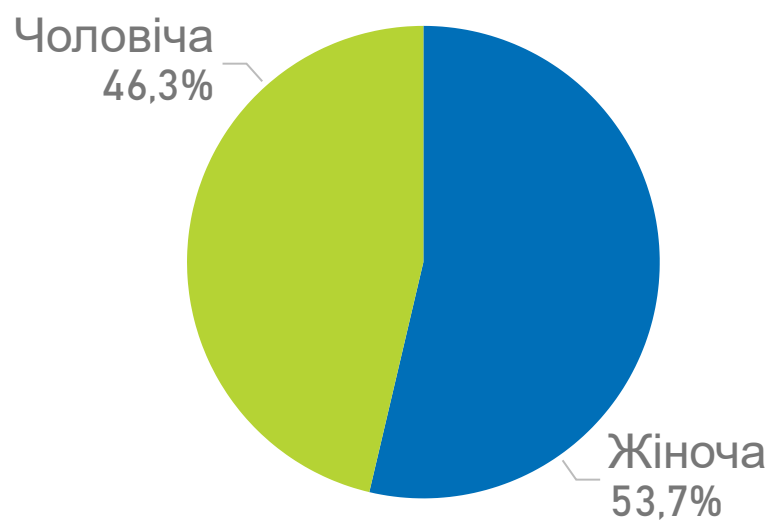
36 016

SINOVAC

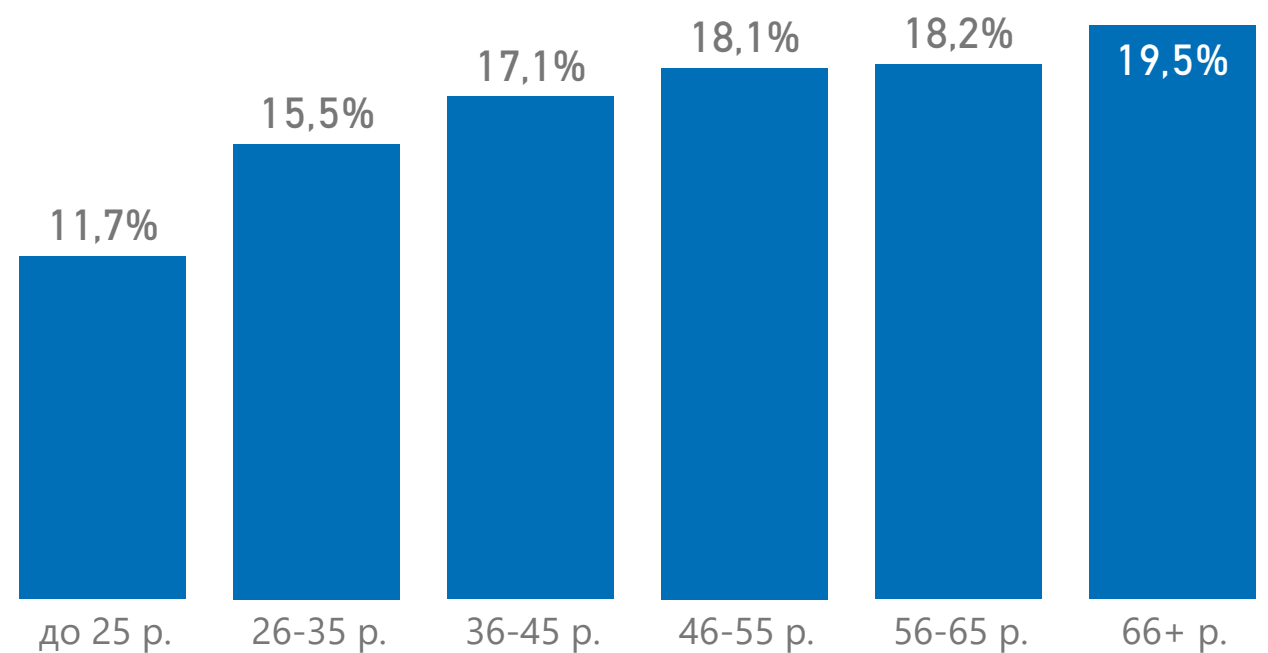
1 103

Розподіл проведених вакцинацій

за статтю пацієнтів



за віковими групами пацієнтів



Нараховані суми оплат за проведеної вакцинацію

I/II ДОЗА

4 167 331 ₴

БУСТЕРНА/ДОДАТКОВА ДОЗА

2 227 740 ₴

6,395
МЛН₴

AstraZeneca/Covishield

17 174 ₴

Pfizer/Moderna

5 047 794 ₴

Sinovac

1 330 103 ₴

Примітка!

Дані наведено в розрізі оплачуваних НСЗУ електронних записів щодо вакцинації від гострої респіраторної хвороби COVID-19 за I квартал 2022 року



Національна служба
здоров'я України

I/II ДОЗА

77 568

ASTRAZENECA/COVISHIELD

792

PFIZER/MODERNA

69 859

SINOVAC

6 917

БУСТЕРНА/ДОДАТКОВА ДОЗА

17 832

ASTRAZENECA/COVISHIELD

75

PFIZER/MODERNA

17 416

SINOVAC

341

К-сть оплачуваних
вакцинацій

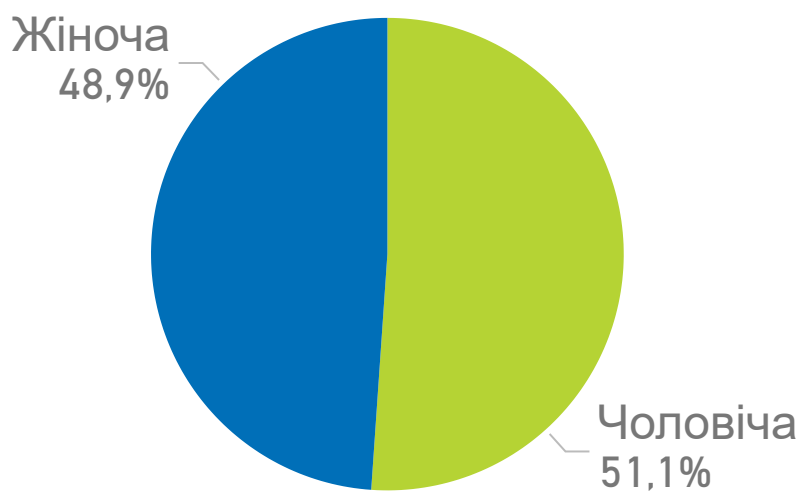
95 400

ВАКЦИНОВАНО ОСІБ

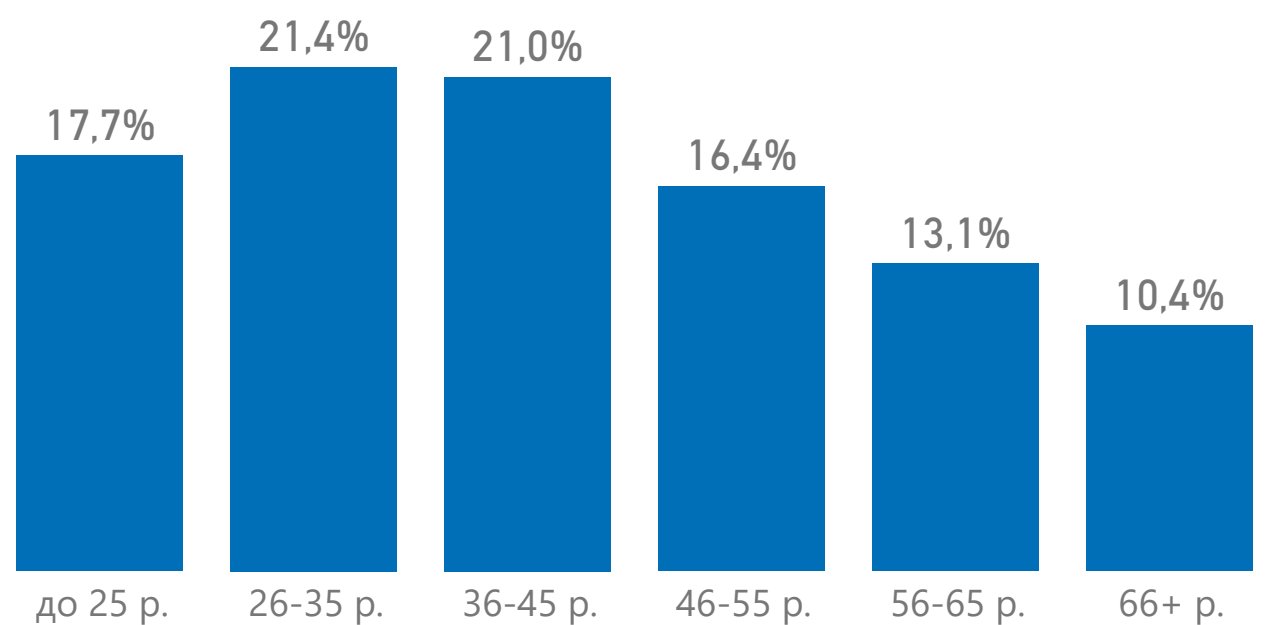
71 539

Розподіл проведених вакцинацій

за статтю пацієнтів



за віковими групами пацієнтів



Нараховані суми оплат за проведеної вакцинацію

I/II ДОЗА

5 020 743 ₴

БУСТЕРНА/ДОДАТКОВА ДОЗА

1 065 000 ₴

6,086
МЛН₴

AstraZeneka/Covishield

58 463 ₴

Pfizer/Moderna

5 581 168 ₴

Sinovac

446 112 ₴

Примітка!

Дані наведено в розрізі оплачуваних НСЗУ електронних записів щодо вакцинації від гострої респіраторної хвороби COVID-19 за I квартал 2022 року



Національна служба
здоров'я України

I/II ДОЗА

44 231

ASTRAZENECA/COVISHIELD

573

PFIZER/MODERNA

32 943

SINOVAC

10 715

БУСТЕРНА/ДОДАТКОВА ДОЗА

16 946

ASTRAZENECA/COVISHIELD

49

PFIZER/MODERNA

16 600

SINOVAC

297

К-сть оплачуваних
вакцинацій

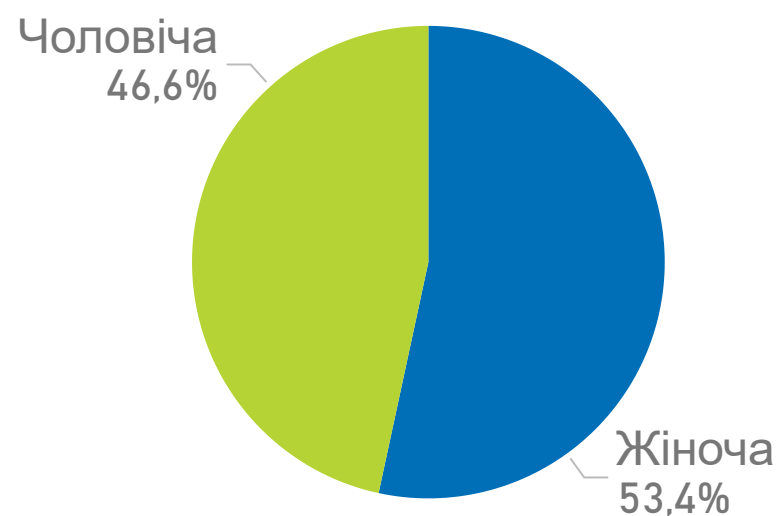
61 177

ВАКЦИНОВАНО ОСІБ

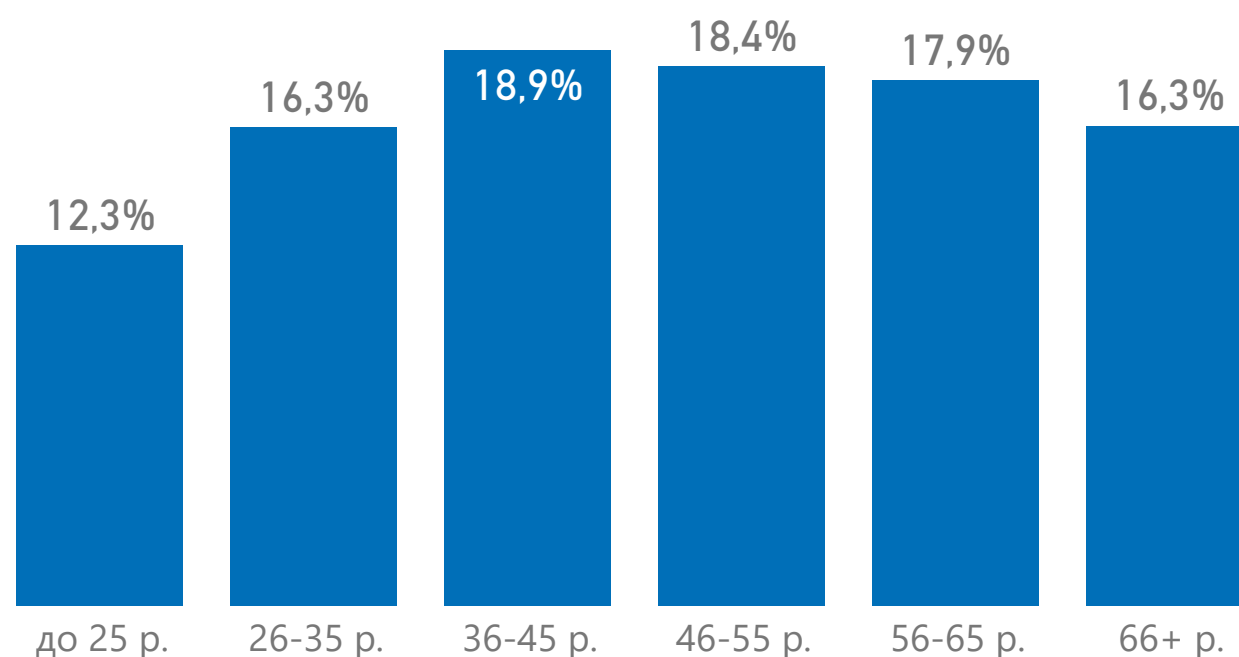
50 337

Розподіл проведених вакцинацій

за статтю пацієнтів



за віковими групами пацієнтів



Нараховані суми оплат за проведеної вакцинацію

I/II ДОЗА

2 845 759 ₴

БУСТЕРНА/ДОДАТКОВА ДОЗА

1 016 100 ₴

3,862
МЛН₴

AstraZeneca/Covishield

42 903 ₴

Pfizer/Moderna

3 100 541 ₴

Sinovac

718 415 ₴

Примітка!

Дані наведено в розрізі оплачуваних НСЗУ електронних записів щодо вакцинації від гострої респіраторної хвороби COVID-19 за I квартал 2022 року



Національна служба
здоров'я України

ЗАГАЛОМ


5 060 245 667 ₴

СТАЦІОНАР

4 512 949 980 ₴

ВАКЦИНАЦІЯ

547 295 687 ₴



Примітка!

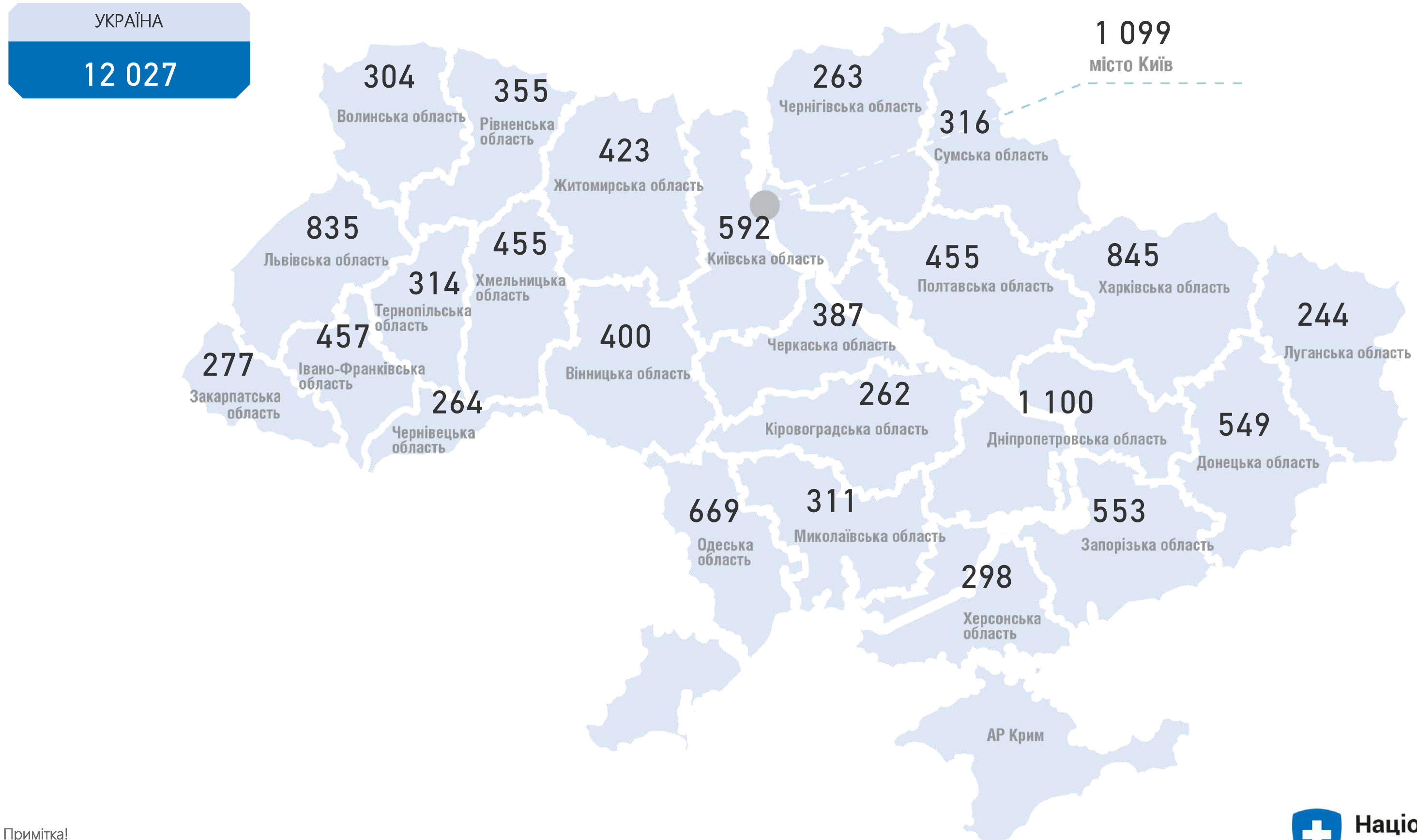
Дані про суми фактичних оплат наведено станом на 30.06.2022 за місцем реєстрації юридичної особи.

Фактична сума оплат за вакцинацію від COVID-19 з березня 2022 становить 1/12 від суми договору.

Реімбурсація лікарських засобів



Розподіл місць відпуску е-рецептів



Примітка!
Дані про місця відпуску е-рецептів наведено станом на 31.03.2022

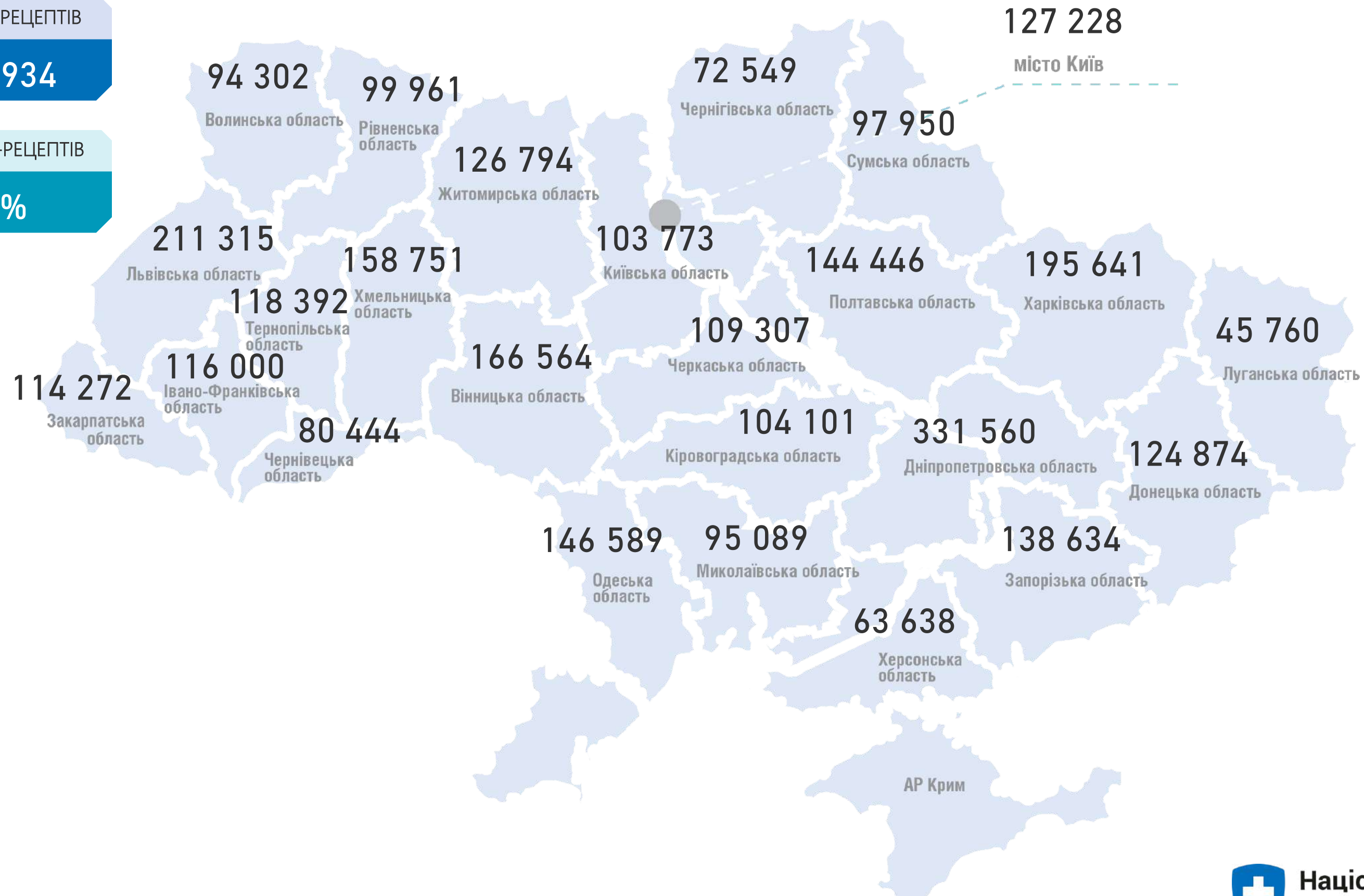
Розподіл створених е-рецептів за областями

СТВОРЕНО Е-РЕЦЕПТІВ

3 187 934

ПОГАШЕНО Е-РЕЦЕПТІВ

78.6%



Примітка!
Дані про створені е-рецепти наведено за I квартал 2022 року



Комунальна

670

Приватна (без ФОП)

10 787

ФОП

570

СЕРЕДНЯ ВАРТІСТЬ
ПОГАШЕНИХ РЕЦЕПТІВ

225 ₴

АПТЕЧНИХ ЗАКЛАДІВ

КОМУНАЛЬНА

115

ПРИВАТНА (БЕЗ ФОП)

739

ФОП

428

1 282

Погашено
е-рецептів

2 505 906

Комунальна

248 895

Приватна (без ФОП)

2 108 812

ФОП

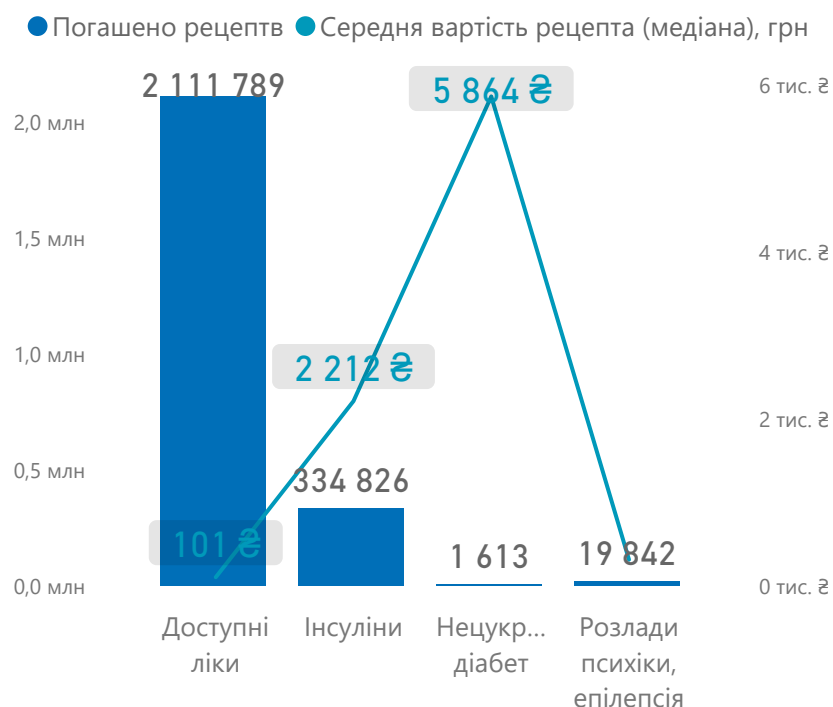
148 199

КІЛЬКІСТЬ ПАЦІЄНТІВ, ЩО
ОТРИМАЛИ ЛІКИ

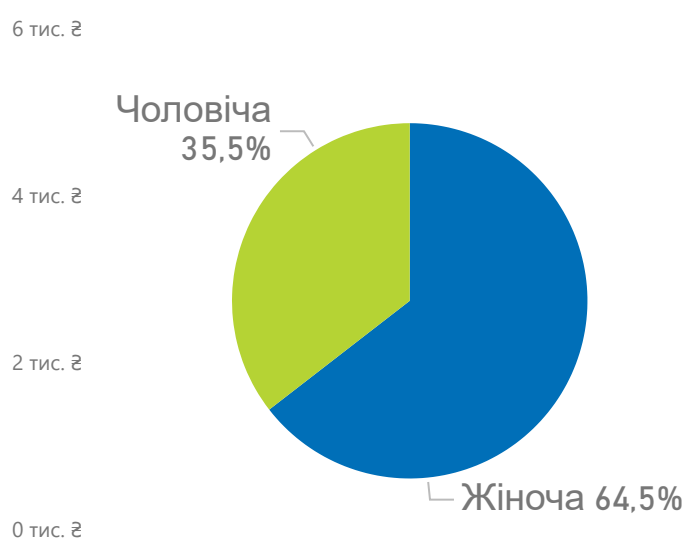
993 761

Розподіл погашених е-рецептів

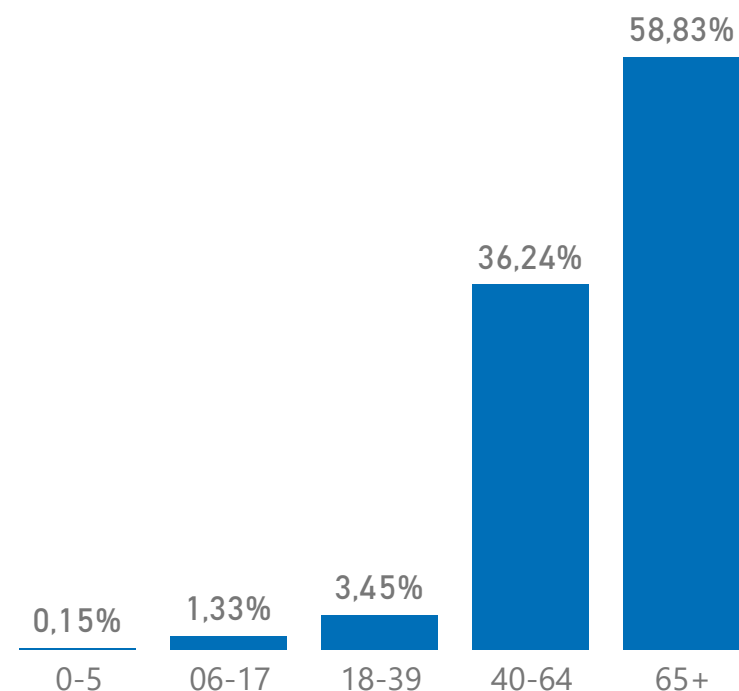
за програмою реімбурсації



за статтю пацієнтів



за віковими групами пацієнтів



Оплати аптечним закладам

ЗАГАЛОМ

679 139 253 ₴

КОМУНАЛЬНА

128 726 385 ₴

ПРИВАТНА (БЕЗ ФОП)

522 766 142 ₴

ФОП

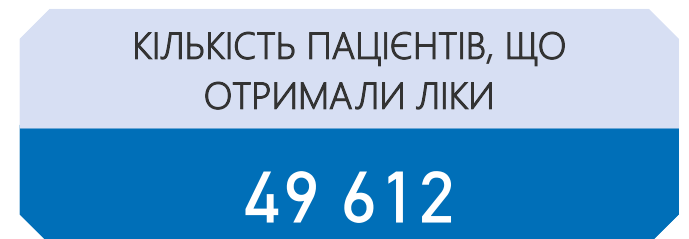
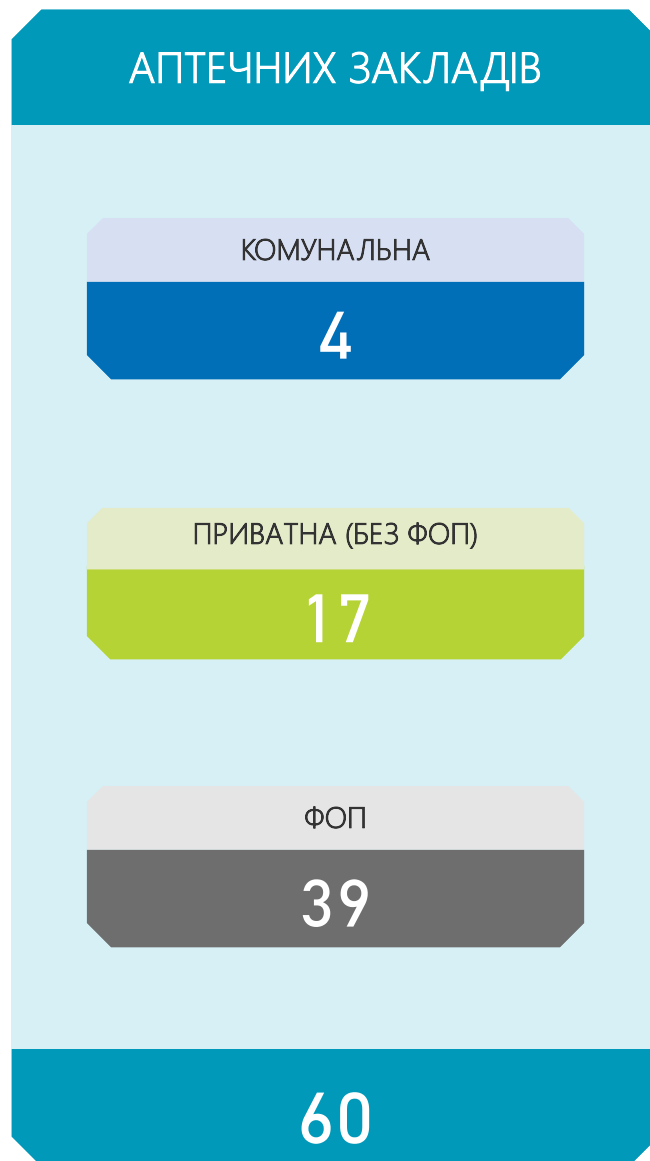


27 646 725 ₴

Примітки!

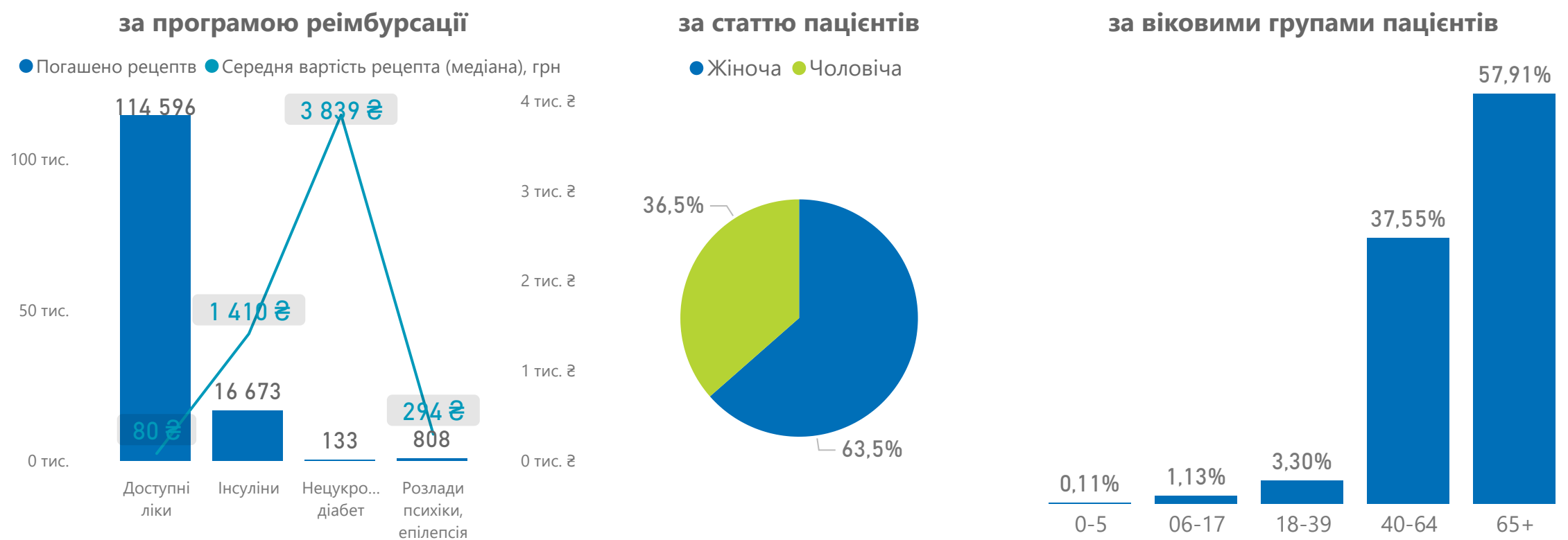
К-сть аптечних закладів, к-сть аптек та аптечних пунктів (активних підрозділів у договорі) наведено станом на 31.03.22;

Оплати наведено за місцем реєстрації юридичної особи

Національна служба
здоров'я України



Розподіл погашених е-рецептів



Оплати аптечним закладам



Примітки!
К-сть аптечних закладів, к-сть аптек та аптечних пунктів (активних підрозділів у договорі) наведено станом на 31.03.22;
Оплати наведено за місцем реєстрації юридичної особи



Комунальна

34

Приватна (без ФОП)

260

ФОП

10

СЕРЕДНЯ ВАРТІСТЬ
ПОГАШЕНИХ РЕЦЕПТІВ

216 ₴

АПТЕЧНИХ ЗАКЛАДІВ

КОМУНАЛЬНА

3

ПРИВАТНА (БЕЗ ФОП)

9

ФОП

5

17

Погашено
е-рецептів

79 631

Комунальна

10 813

Приватна (без ФОП)

66 289

ФОП

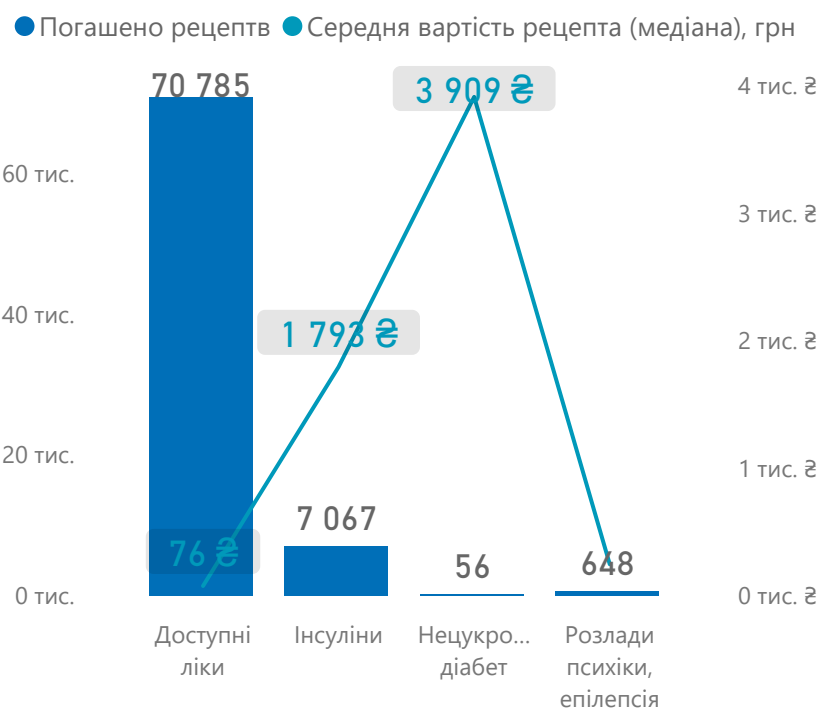
2 529

КІЛЬКІСТЬ ПАЦІЄНТІВ, ЩО
ОТРИМАЛИ ЛІКИ

33 346

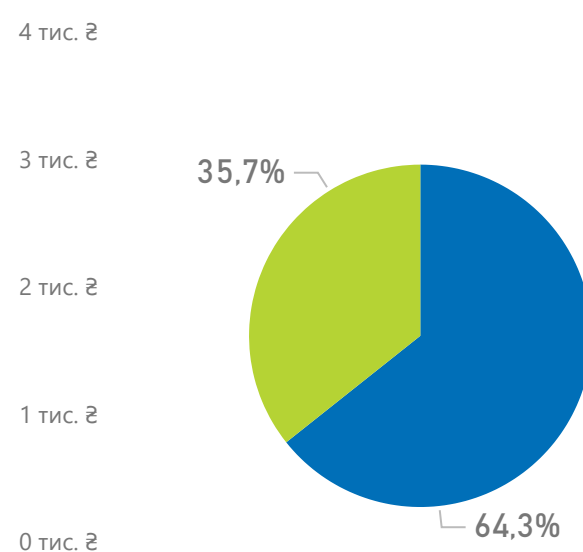
Розподіл погашених е-рецептів

за програмою реімбурсації

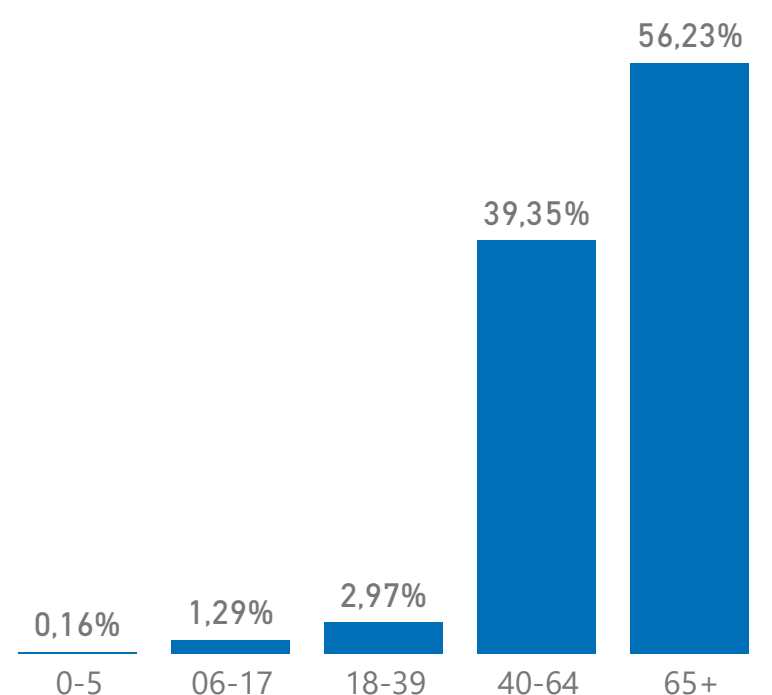


за статтю пацієнтів

● Жіноча ● Чоловіча



за віковими групами пацієнтів



Оплати аптечним закладам

ЗАГАЛОМ

12 125 885 ₴

КОМУНАЛЬНА

4 542 773 ₴

ПРИВАТНА (БЕЗ ФОП)

7 488 754 ₴

ФОП

94 359 ₴

Примітки!


К-сть аптечних закладів, к-сть аптек та аптечних пунктів (активних підрозділів у договорі) наведено станом на 31.03.22;

Оплати наведено за місцем реєстрації юридичної особи

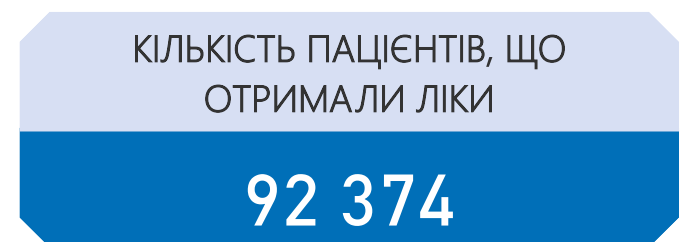
Національна служба
здоров'я України



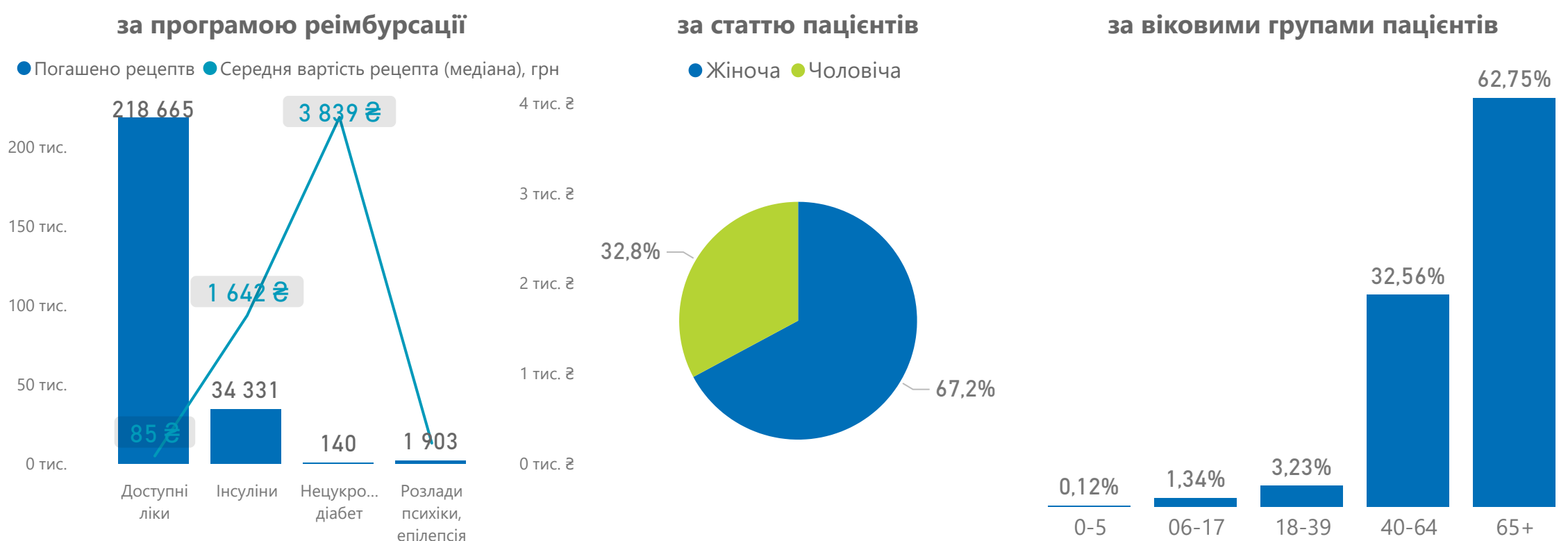
- Комунальна: 84
- Приватна (без ФОП): 979
- ФОП: 37



- Комунальна: 34 711
- Приватна (без ФОП): 218 939
- ФОП: 6 826



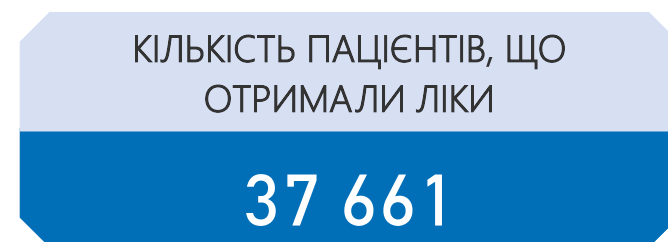
Розподіл погашених е-рецептів



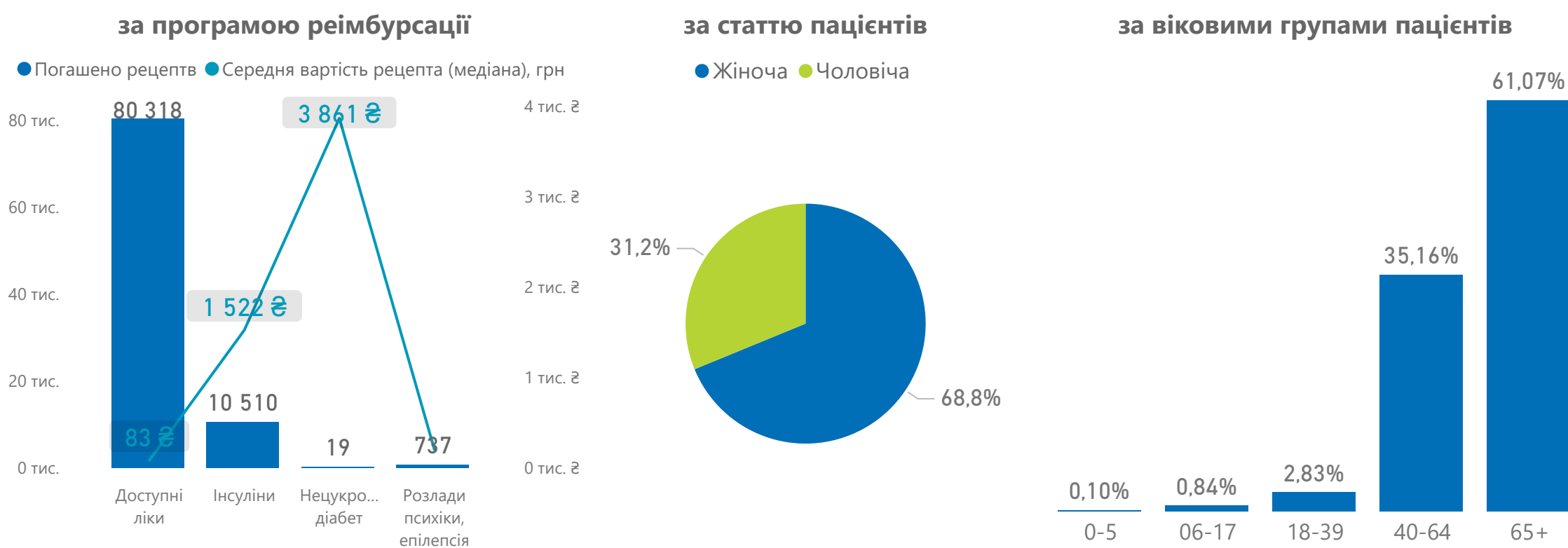
Оплати аптечним закладам



Примітки!
К-сть аптечних закладів, к-сть аптек та аптечних пунктів (активних підрозділів у договорі) наведено станом на 31.03.22;
Оплати наведено за місцем реєстрації юридичної особи



Розподіл погашених е-рецептів




Оплати аптечним закладам



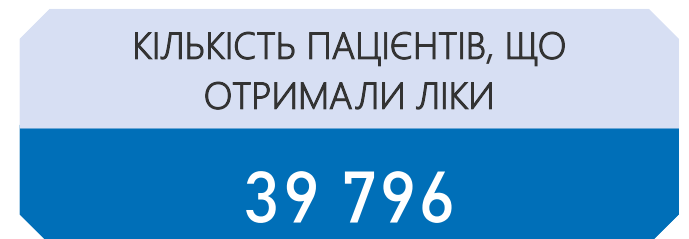
Примітки!
К-сть аптечних закладів, к-сть аптек та аптечних пунктів (активних підрозділів у договорі) наведено станом на 31.03.22;
Оплати наведено за місцем реєстрації юридичної особи



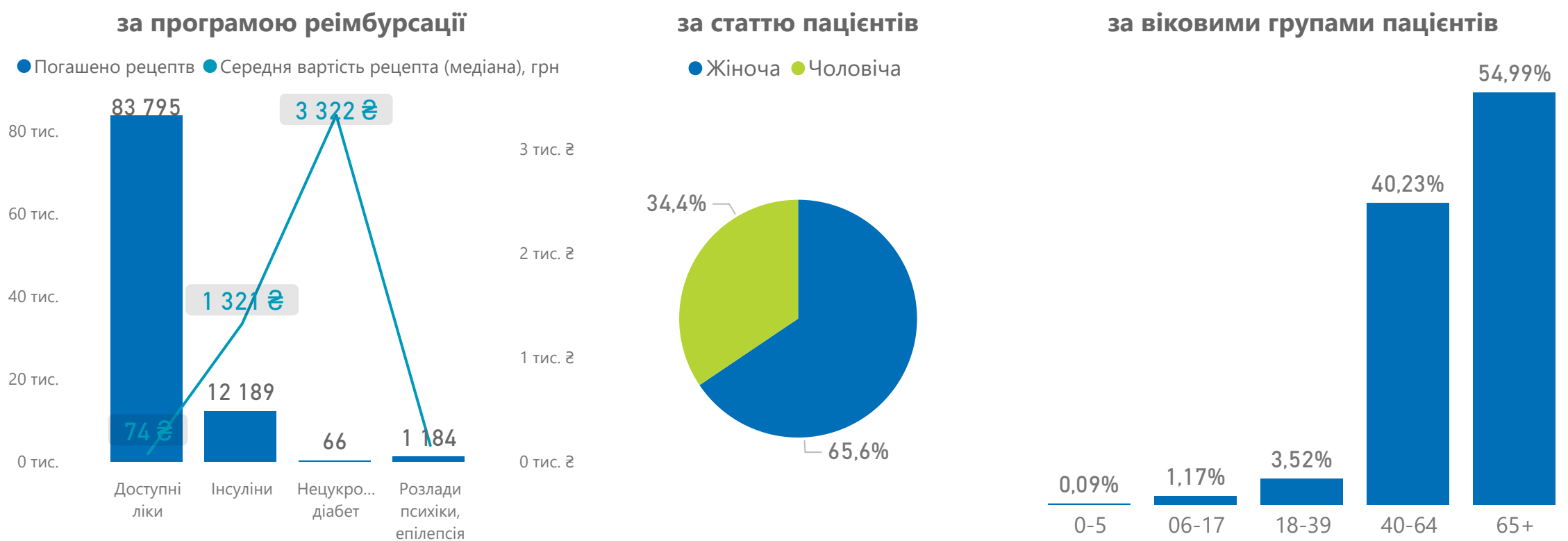
- Комунальна: 23
- Приватна (без ФОП): 374
- ФОП: 26



- Комунальна: 11 711
- Приватна (без ФОП): 82 005
- ФОП: 4 534



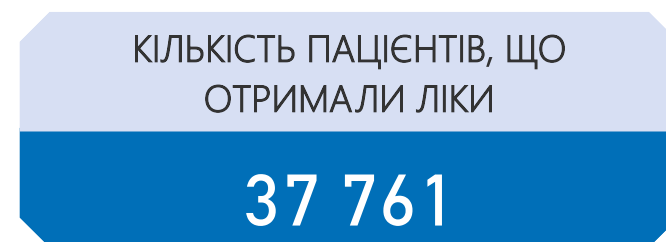

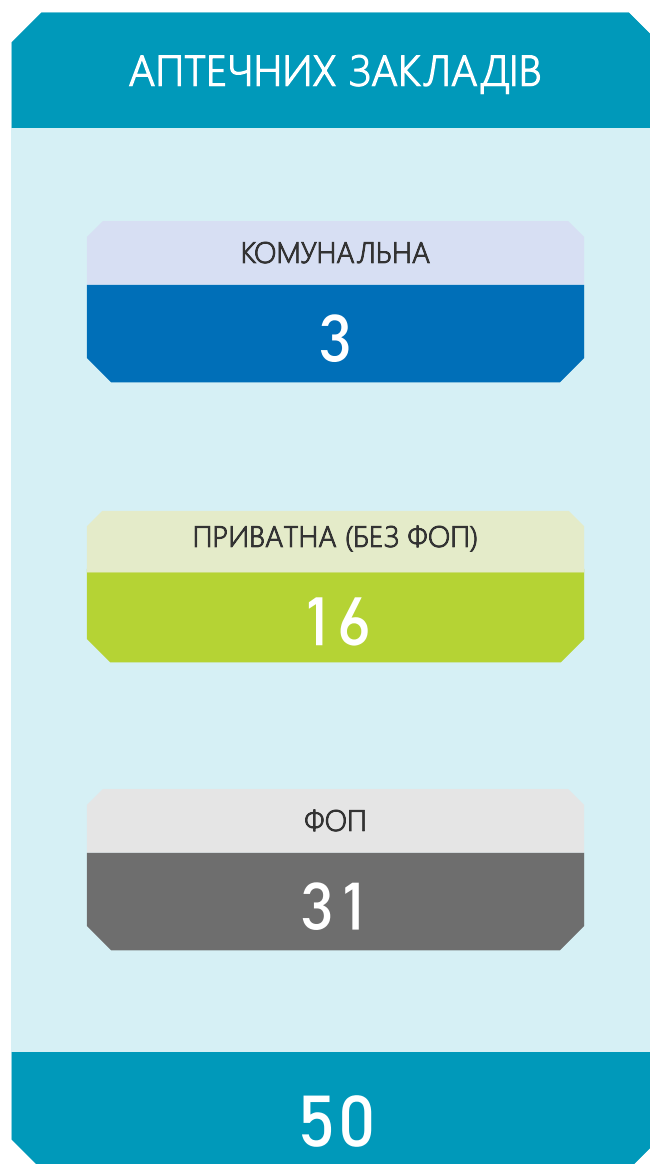

Розподіл погашених е-рецептів



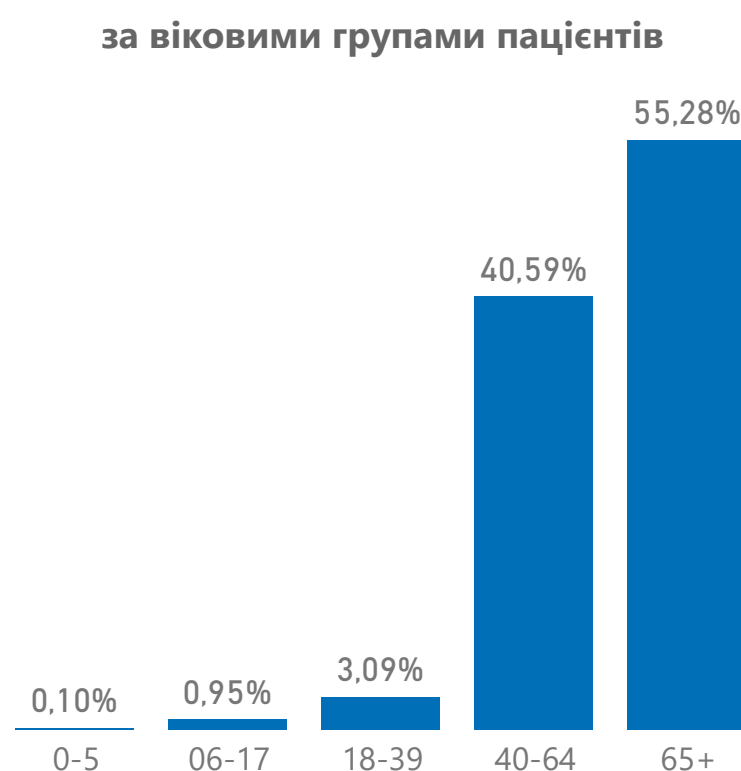
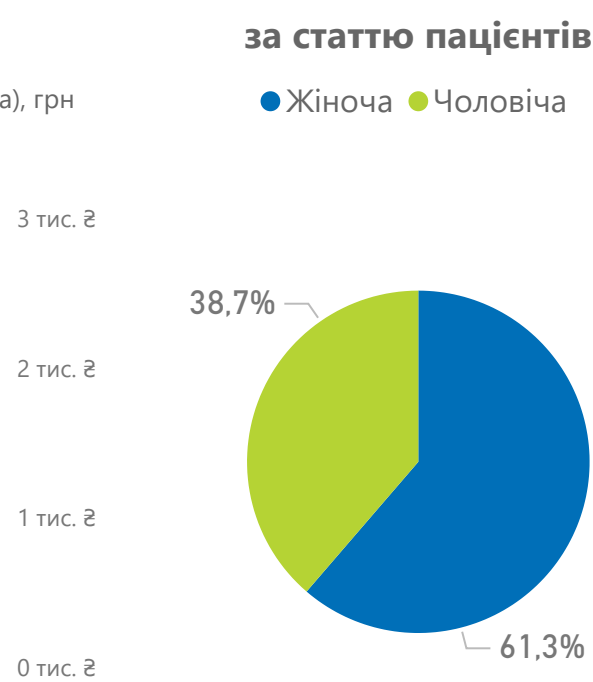
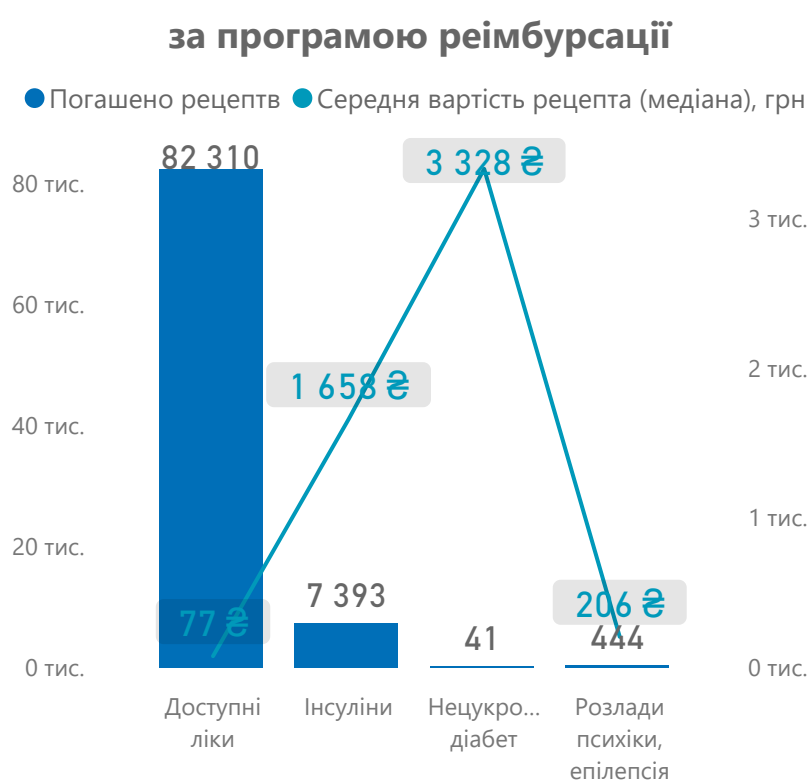
Оплати аптечним закладам



Примітки!
К-сть аптечних закладів, к-сть аптек та аптечних пунктів (активних підрозділів у договорі) наведено станом на 31.03.22;
Оплати наведено за місцем реєстрації юридичної особи



Розподіл погашених е-рецептів



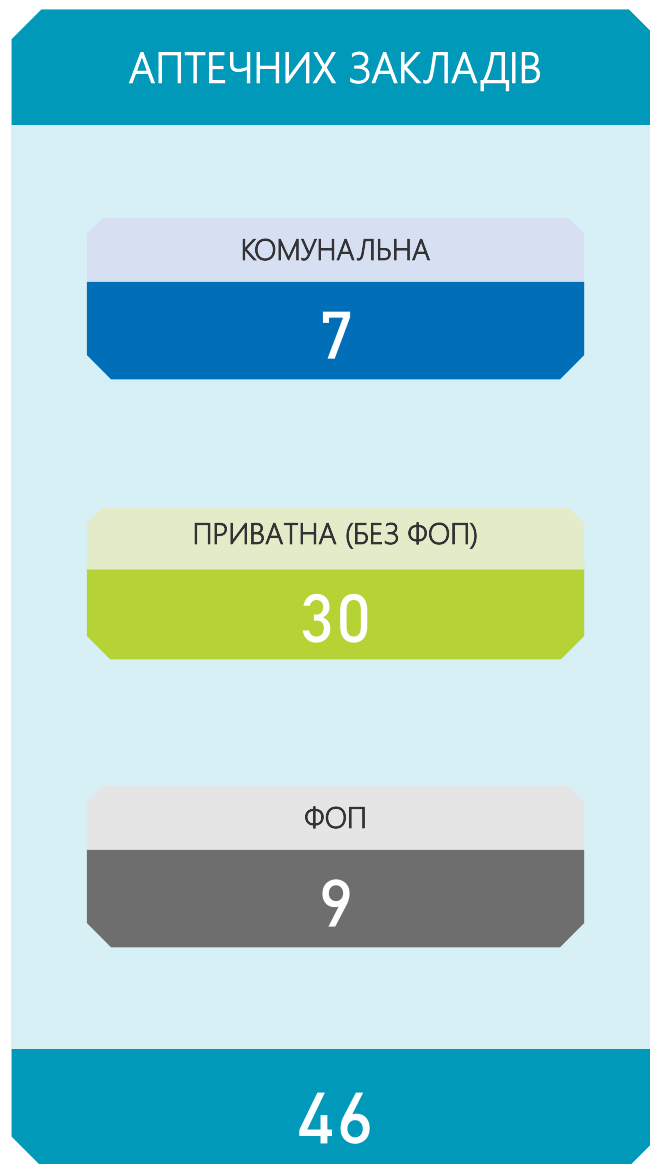

Оплати аптечним закладам



Примітки!
К-сть аптечних закладів, к-сть аптек та аптечних пунктів (активних підрозділів у договорі) наведено станом на 31.03.22;
Оплати наведено за місцем реєстрації юридичної особи



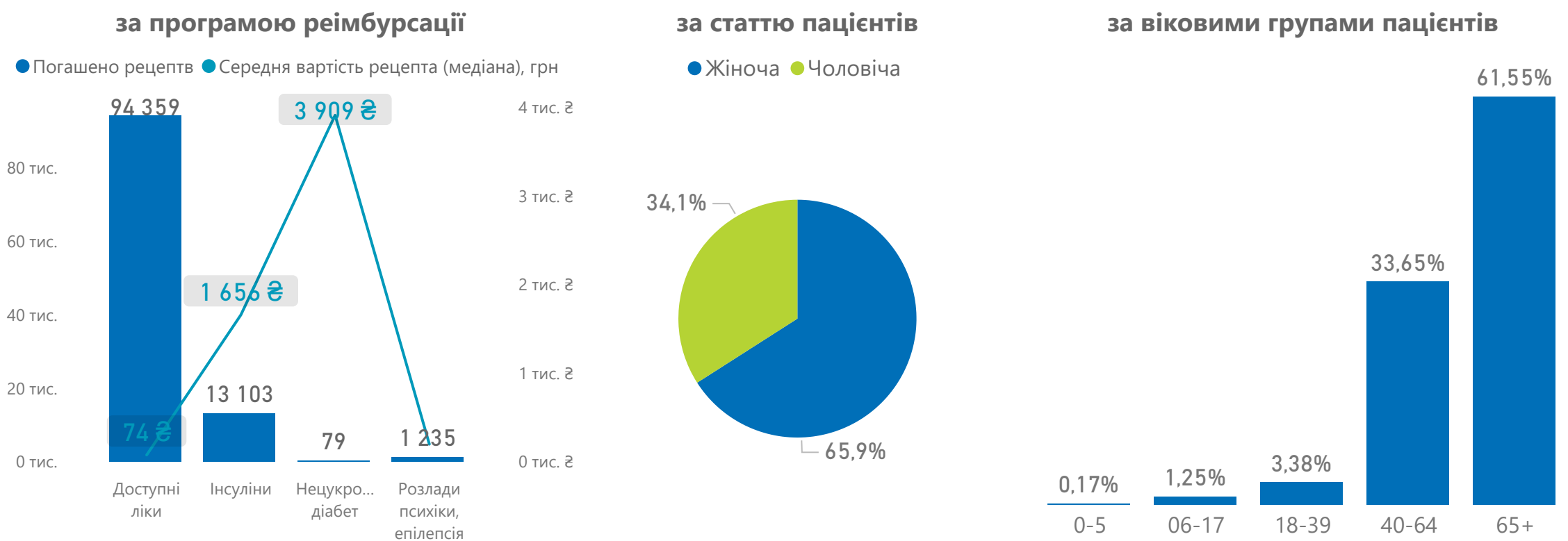
- Комунальна: 29
- Приватна (без ФОП): 503
- ФОП: 21



- Комунальна: 12 444
- Приватна (без ФОП): 94 191
- ФОП: 3 525



Розподіл погашених е-рецептів



Оплати аптечним закладам



Примітки!
К-сть аптечних закладів, к-сть аптек та аптечних пунктів (активних підрозділів у договорі) наведено станом на 31.03.22;
Оплати наведено за місцем реєстрації юридичної особи



Комунальна

9

Приватна (без ФОП)

400

ФОП

48

СЕРЕДНЯ ВАРТІСТЬ
ПОГАШЕНИХ РЕЦЕПТІВ

217 ₴

АПТЕЧНИХ ЗАКЛАДІВ

КОМУНАЛЬНА

7

ПРИВАТНА (БЕЗ ФОП)

28

ФОП

41

76

Погашено
е-рецептів

95 590

Комунальна

4 036

Приватна (без ФОП)

80 022

ФОП

11 532

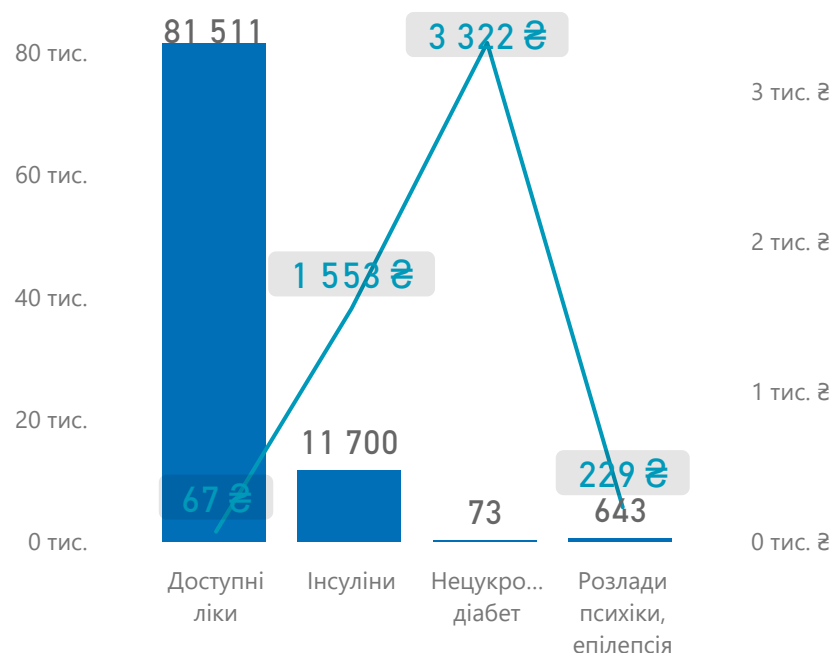
КІЛЬКІСТЬ ПАЦІЄНТІВ, ЩО
ОТРИМАЛИ ЛІКИ

39 397

Розподіл погашених е-рецептів

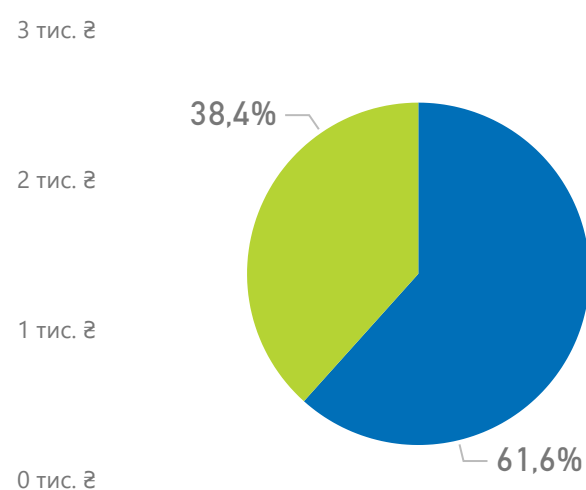
за програмою реімбурсації

● Погашено рецептів ● Середня вартість рецепта (медіана), грн

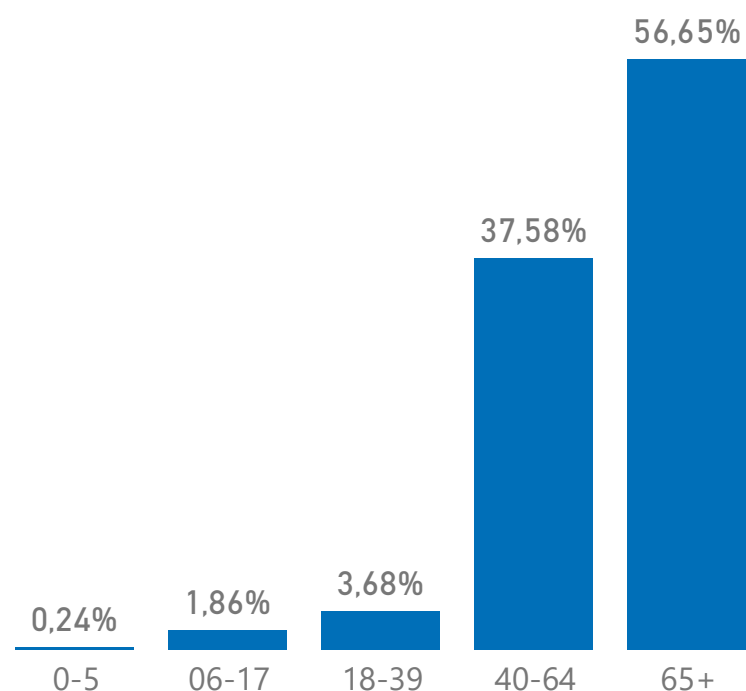


за статтю пацієнтів

● Жіноча ● Чоловіча



за віковими групами пацієнтів



Оплати аптечним закладам

ЗАГАЛОМ

18 297 037 ₴

КОМУНАЛЬНА

2 033 896 ₴

ПРИВАТНА (БЕЗ ФОП)

14 284 328 ₴

ФОП

1 978 812 ₴

Примітки!

К-сть аптечних закладів, к-сть аптек та аптечних пунктів (активних підрозділів у договорі) наведено станом на 31.03.22;

Оплати наведено за місцем реєстрації юридичної особи

Національна служба
здоров'я України



Комунальна

37

Приватна (без ФОП)

544

ФОП

11

СЕРЕДНЯ ВАРТІСТЬ
ПОГАШЕНИХ РЕЦЕПТІВ

300 ₴

АПТЕЧНИХ ЗАКЛАДІВ

КОМУНАЛЬНА

16

ПРИВАТНА (БЕЗ ФОП)

35

ФОП

11

62

Погашено
е-рецептів

78 206

Комунальна

15 117

Приватна (без ФОП)

62 597

ФОП

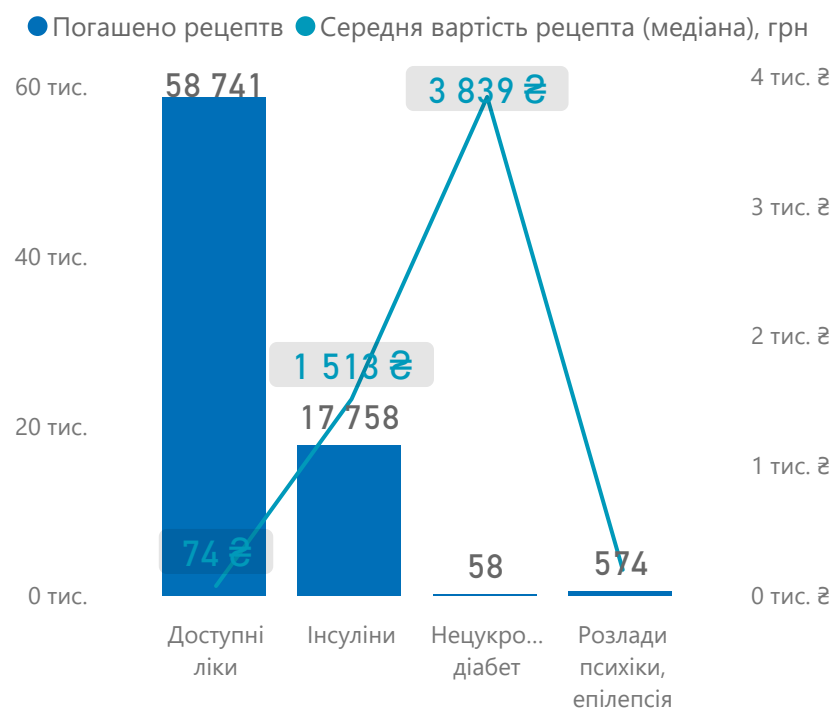
492

КІЛЬКІСТЬ ПАЦІЄНТІВ, ЩО
ОТРИМАЛИ ЛІКИ

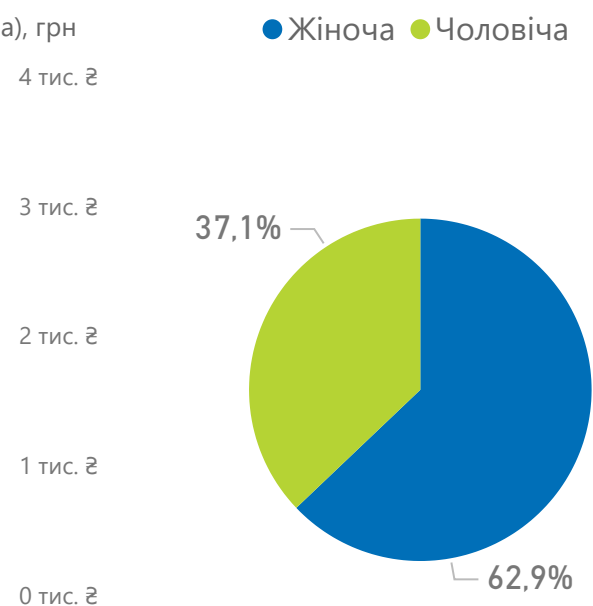
33 018

Розподіл погашених е-рецептів

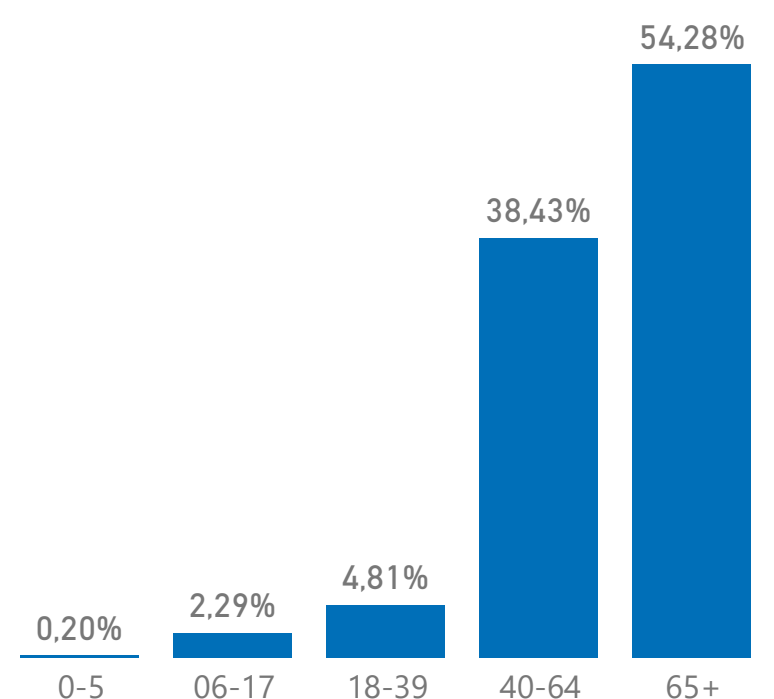
за програмою реімбурсації



за статтю пацієнтів



за віковими групами пацієнтів



Оплати аптечним закладам

ЗАГАЛОМ

22 716 607 ₴

КОМУНАЛЬНА

8 268 858 ₴

ПРИВАТНА (БЕЗ ФОП)

14 201 747 ₴

ФОП

246 002 ₴

Примітки!


К-сть аптечних закладів, к-сть аптек та аптечних пунктів (активних підрозділів у договорі) наведено станом на 31.03.22;

Оплати наведено за місцем реєстрації юридичної особи

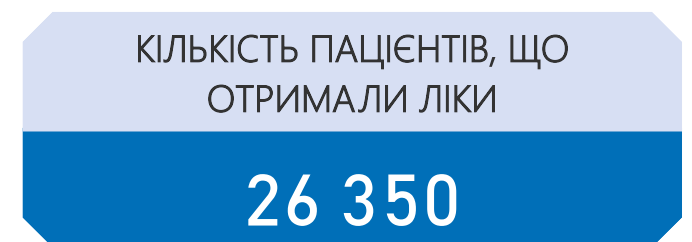
Національна служба
здоров'я України



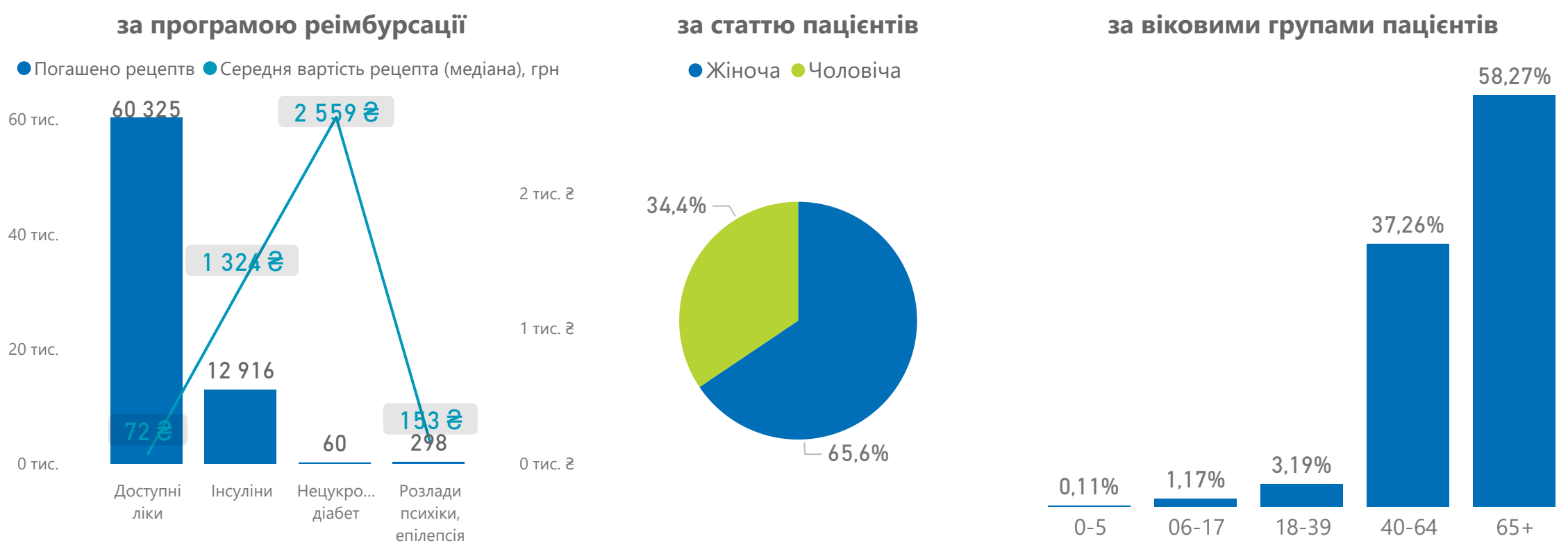
- Комунальна: 11
- Приватна (без ФОП): 243
- ФОП: 8



- Комунальна: 3 048
- Приватна (без ФОП): 69 724
- ФОП: 2 029



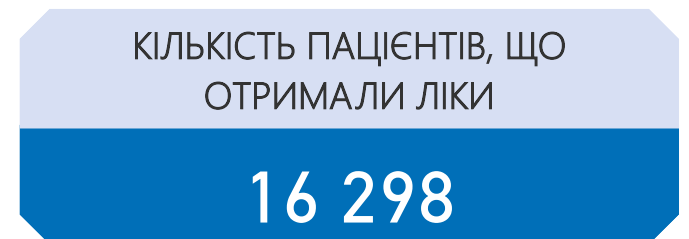
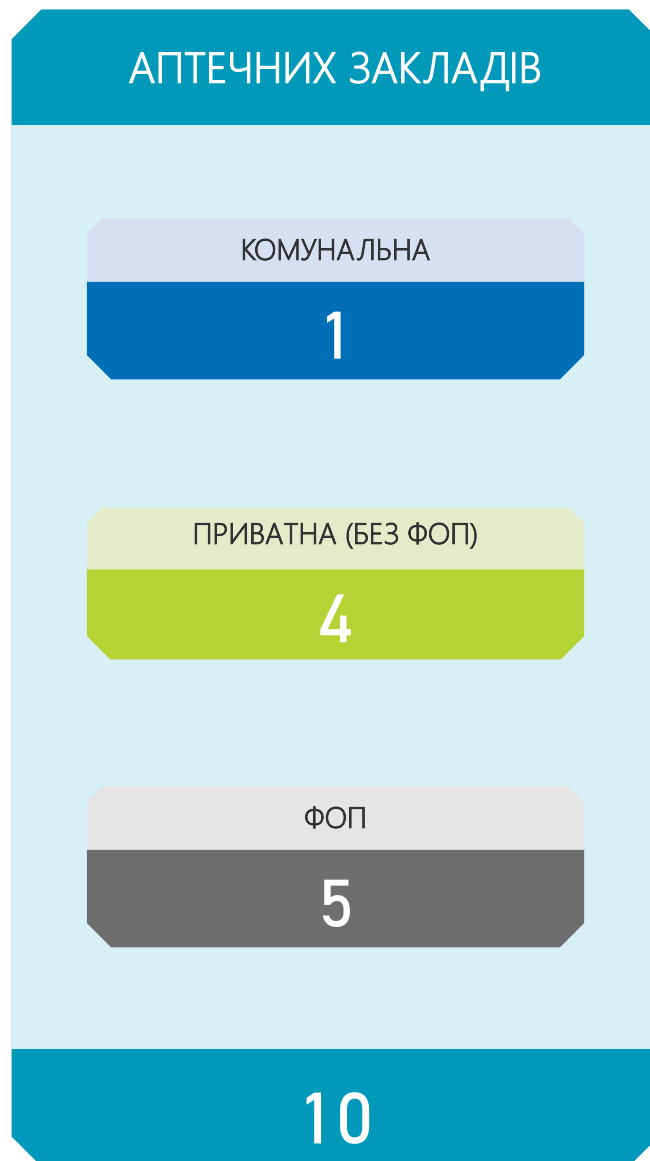

Розподіл погашених е-рецептів



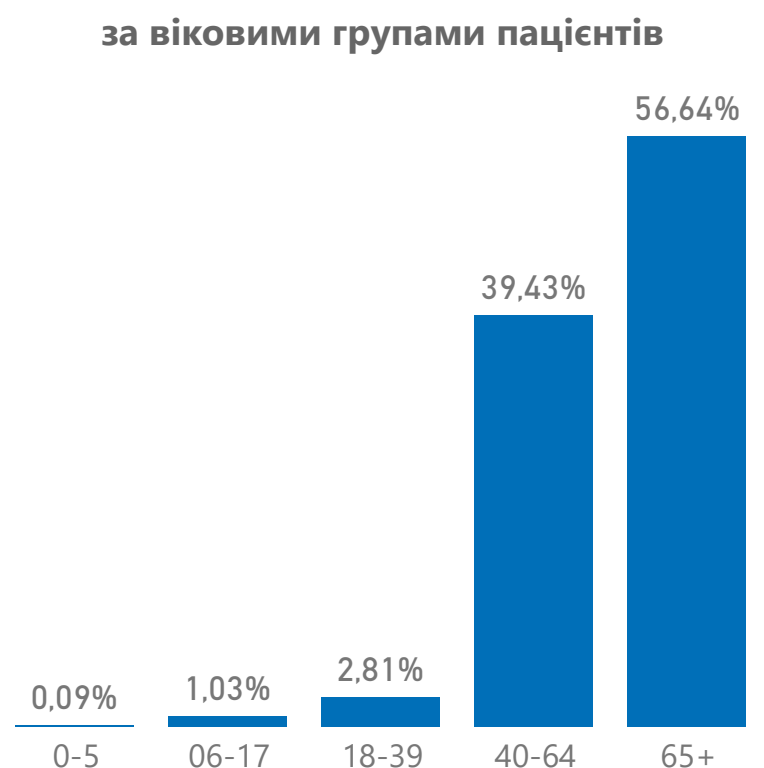
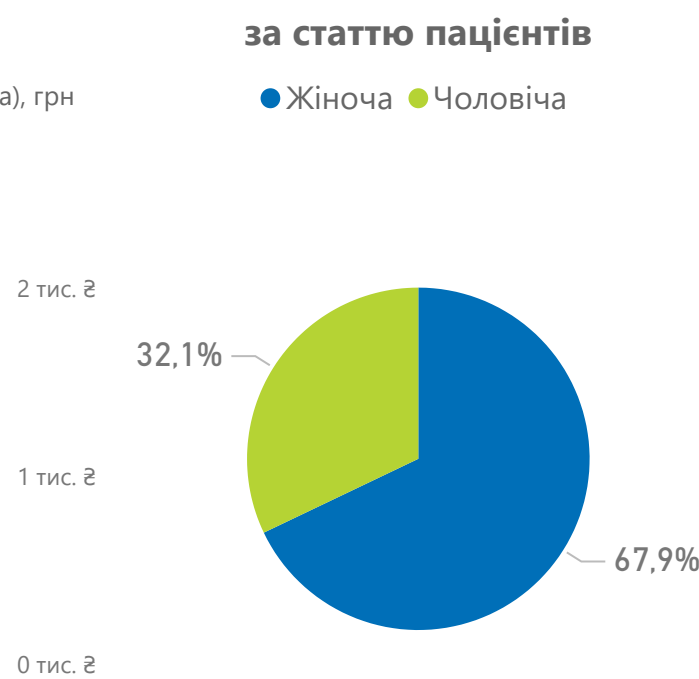
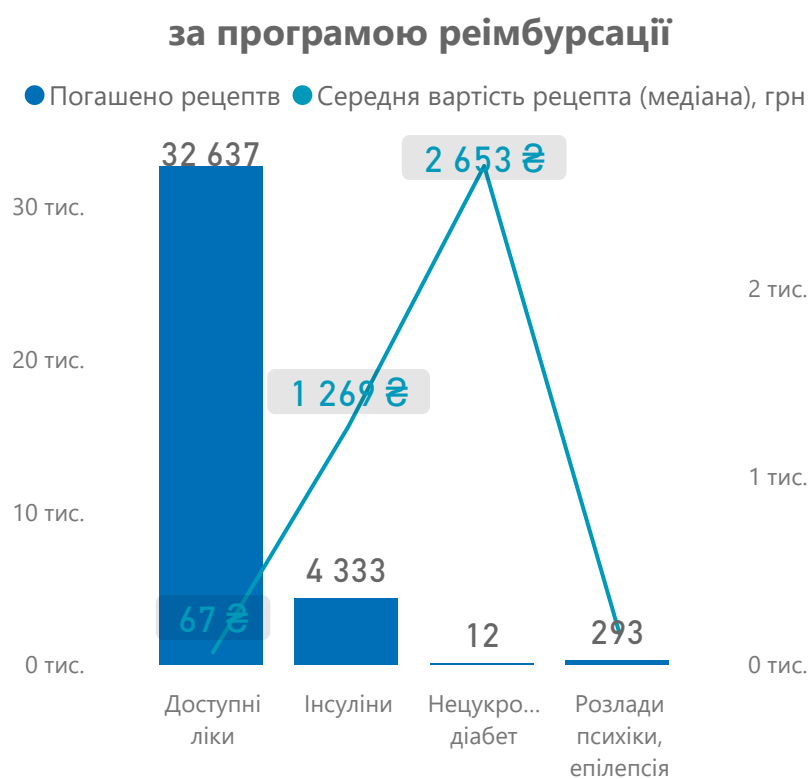
Оплати аптечним закладам



Примітки!
К-сть аптечних закладів, к-сть аптек та аптечних пунктів (активних підрозділів у договорі) наведено станом на 31.03.22;
Оплати наведено за місцем реєстрації юридичної особи



Розподіл погашених е-рецептів




Оплати аптечним закладам



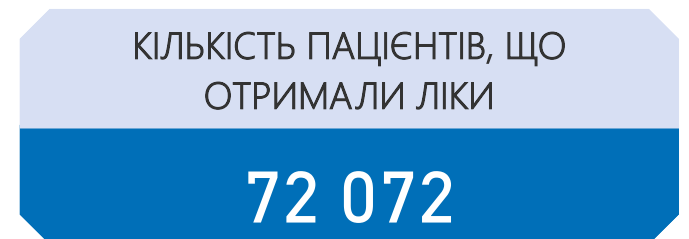
Примітки!
К-сть аптечних закладів, к-сть аптек та аптечних пунктів (активних підрозділів у договорі) наведено станом на 31.03.22;
Оплати наведено за місцем реєстрації юридичної особи



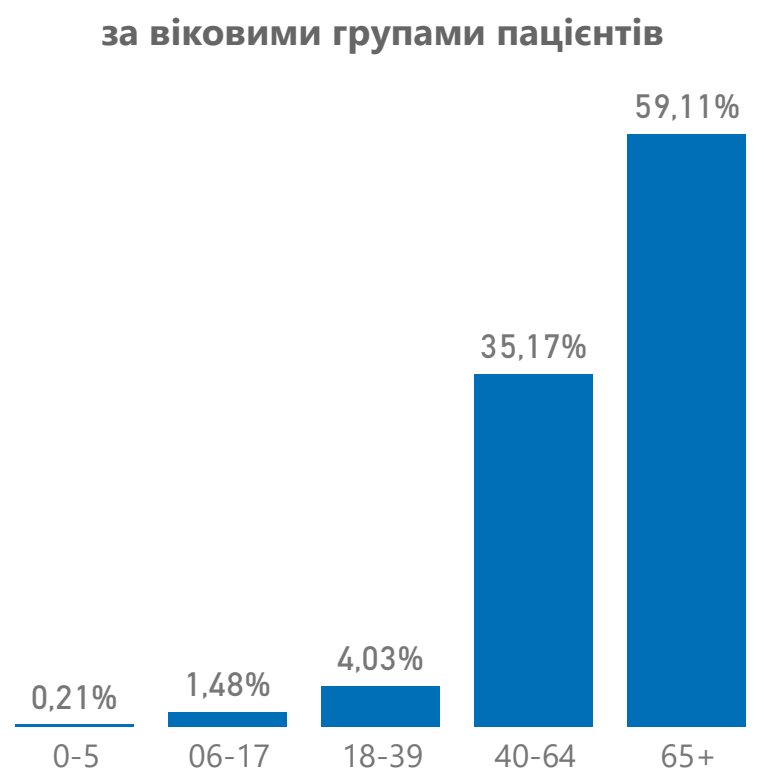
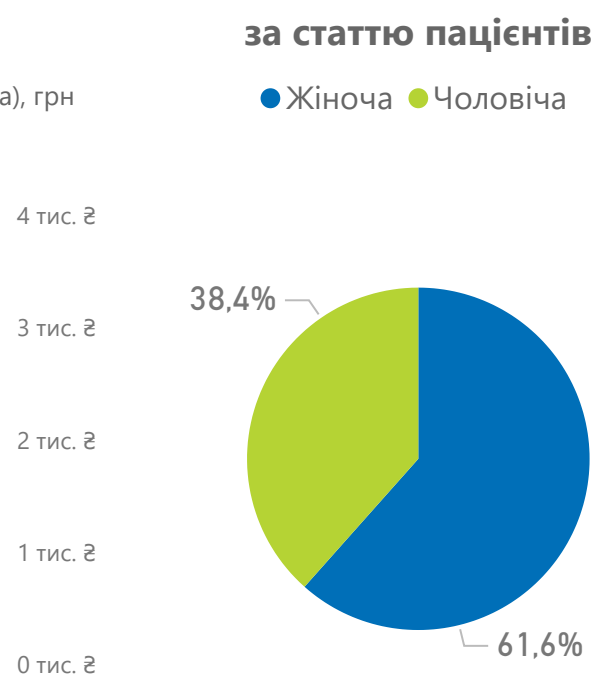
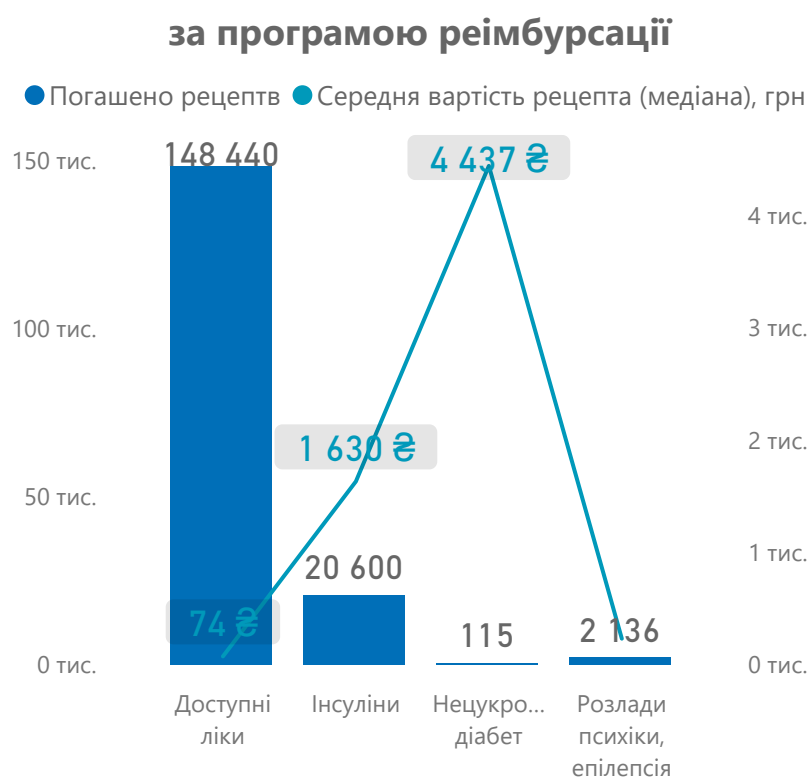
- Комунальна: 8
- Приватна (без ФОП): 795
- ФОП: 32



- Комунальна: 2 159
- Приватна (без ФОП): 169 484
- ФОП: 3 867



Розподіл погашених е-рецептів

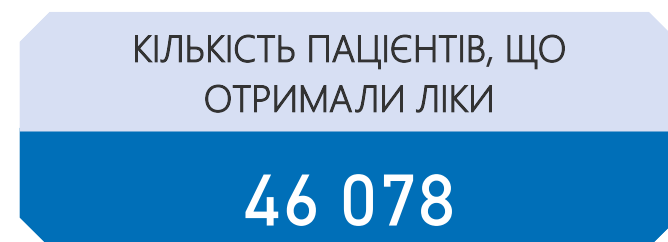



Оплати аптечним закладам

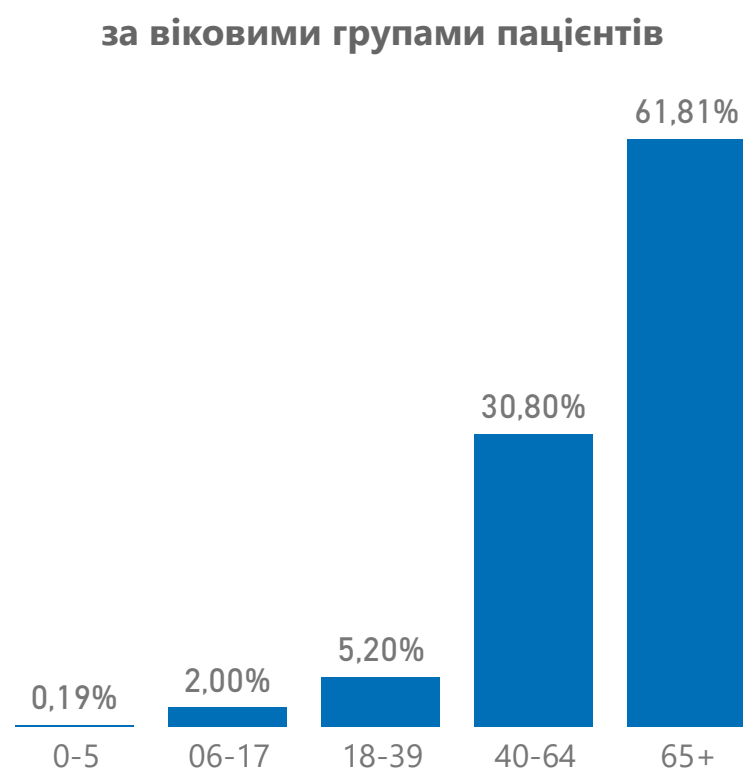
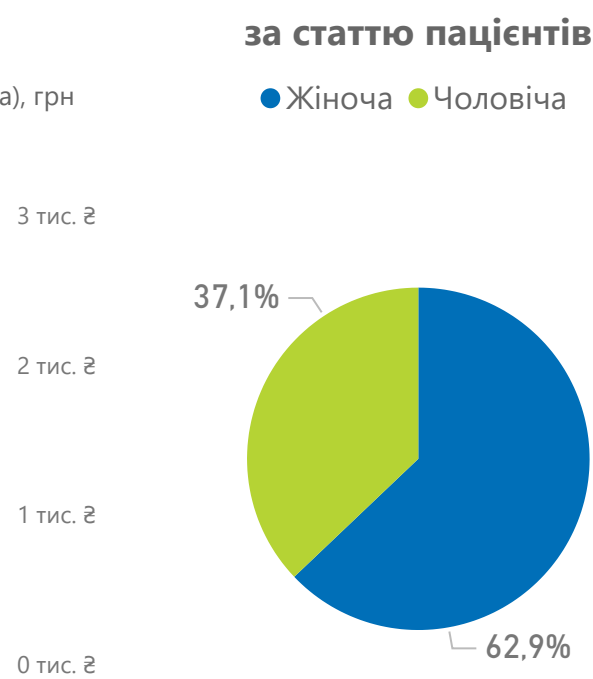
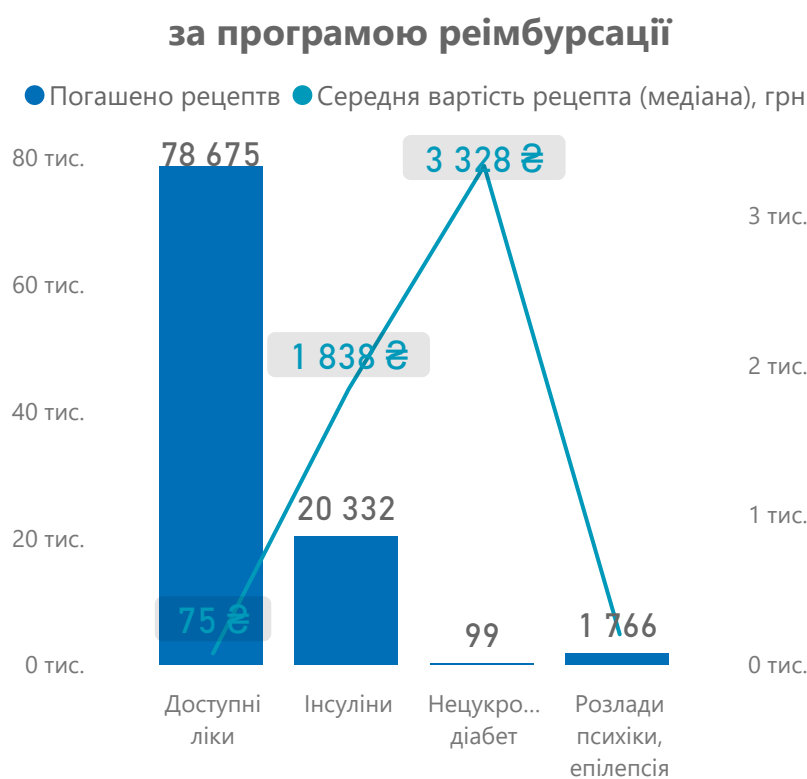


Примітки!
К-сть аптечних закладів, к-сть аптек та аптечних пунктів (активних підрозділів у договорі) наведено станом на 31.03.22;
Оплати наведено за місцем реєстрації юридичної особи

Реімбурсація лікарських засобів



Розподіл погашених е-рецептів




Оплати аптечним закладам



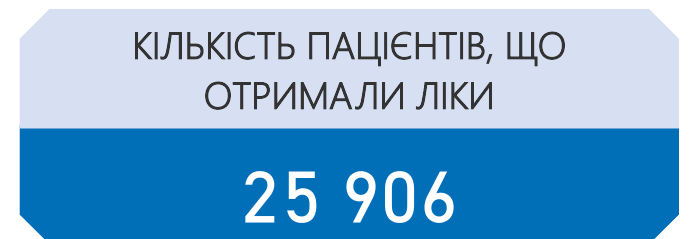
Примітки!
К-сть аптечних закладів, к-сть аптек та аптечних пунктів (активних підрозділів у договорі) наведено станом на 31.03.22;
Оплати наведено за місцем реєстрації юридичної особи



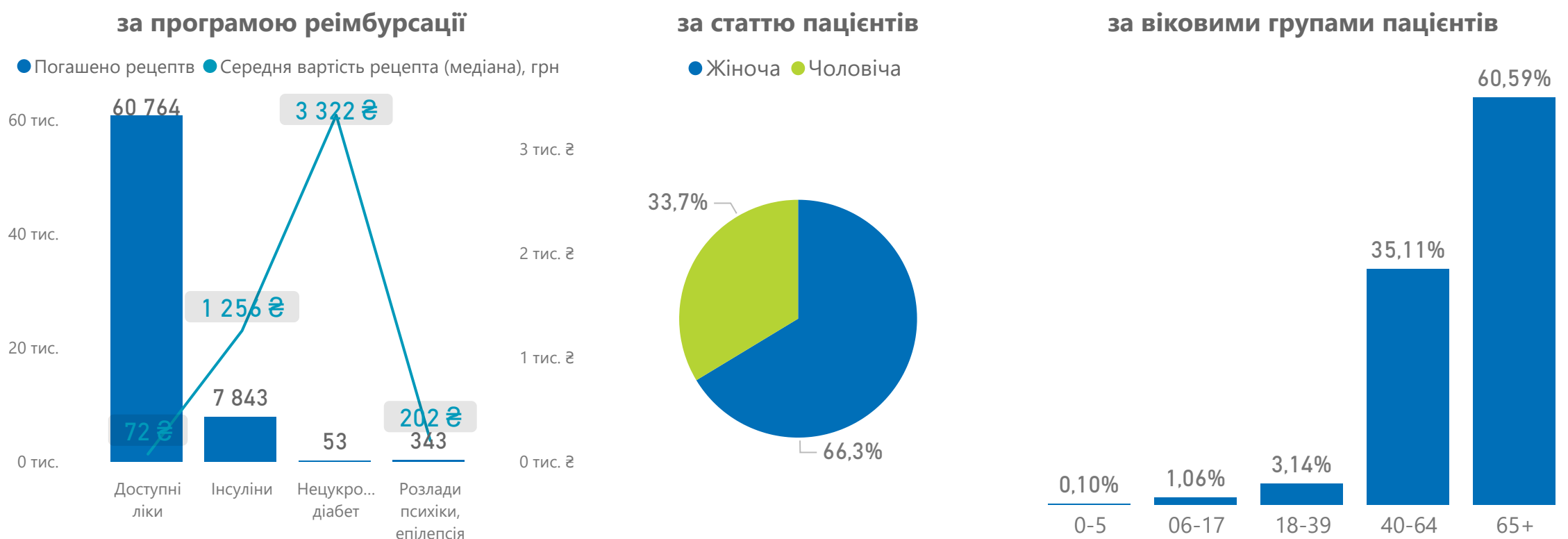
- Комунальна: 16
- Приватна (без ФОП): 265
- ФОП: 30



- Комунальна: 1 112
- Приватна (без ФОП): 59 715
- ФОП: 8 524



Розподіл погашених е-рецептів



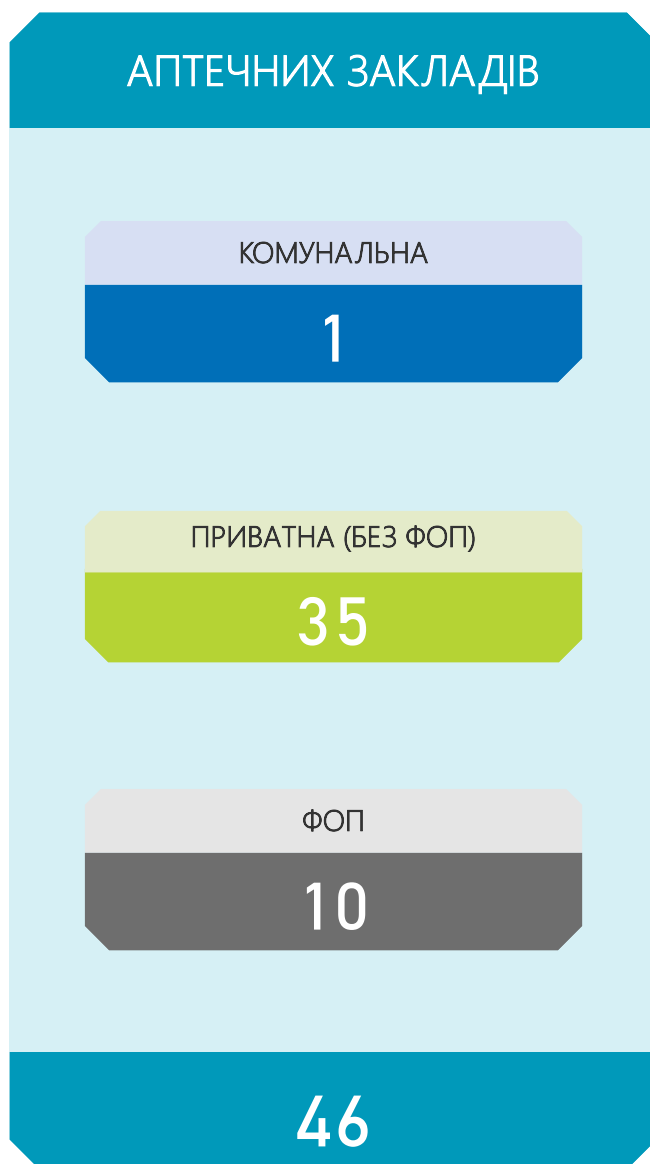

Оплати аптечним закладам



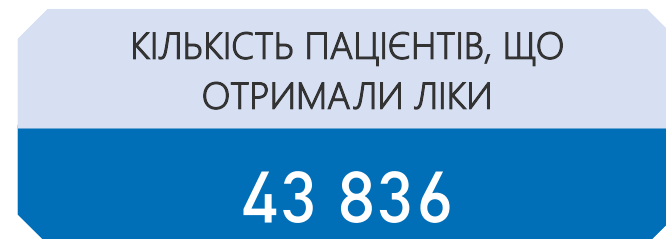
Примітки!
К-сть аптечних закладів, к-сть аптек та аптечних пунктів (активних підрозділів у договорі) наведено станом на 31.03.22;
Оплати наведено за місцем реєстрації юридичної особи



- Комунальна
20
- Приватна (без ФОП)
638
- ФОП
11

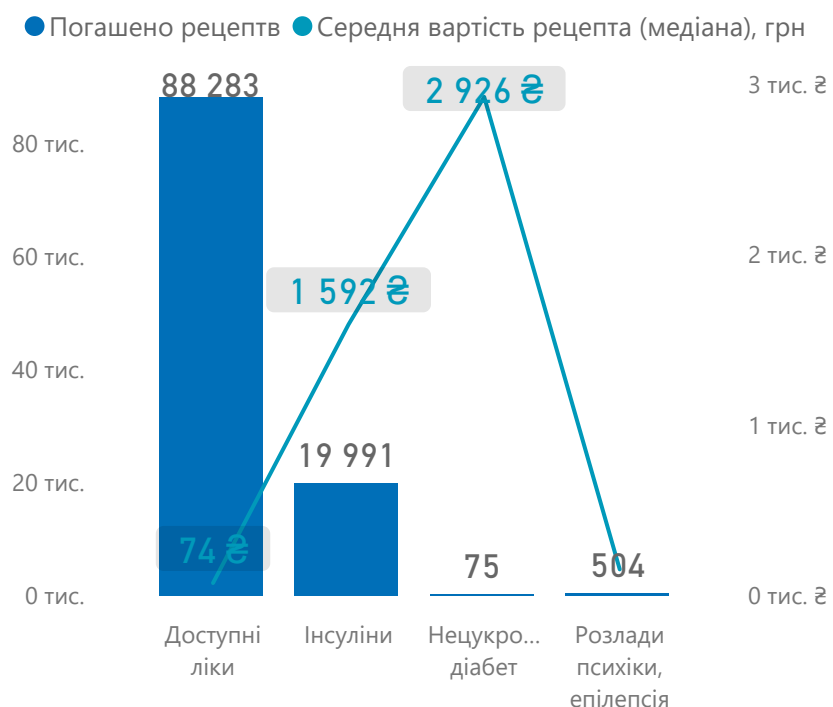


- Комунальна
10 303
- Приватна (без ФОП)
94 541
- ФОП
6 012

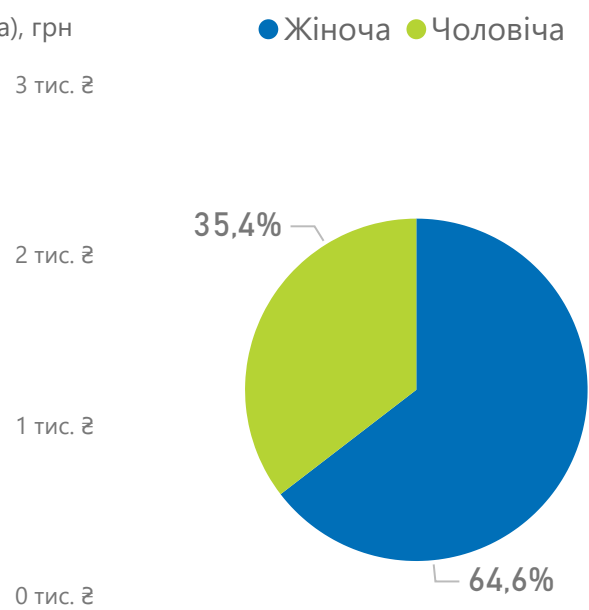


Розподіл погашених е-рецептів

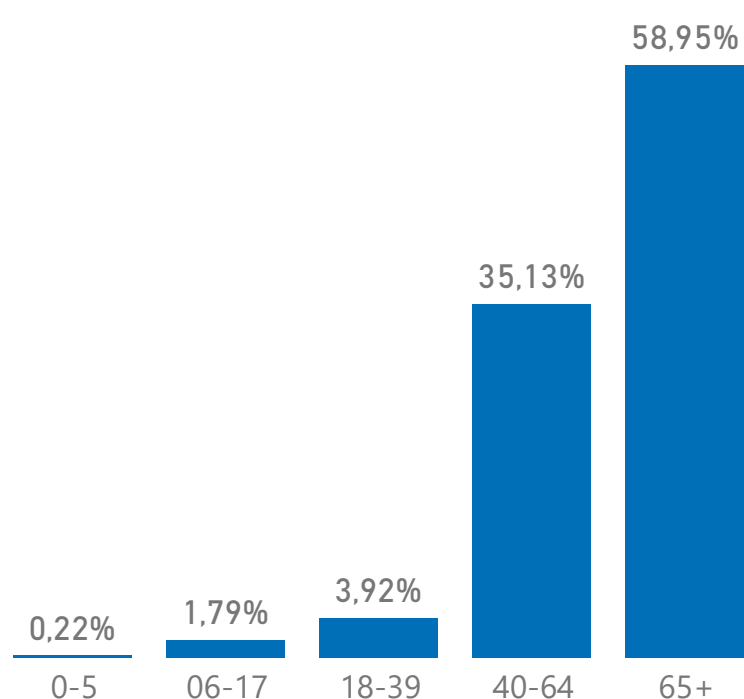
за програмою реімбурсації



за статтю пацієнтів



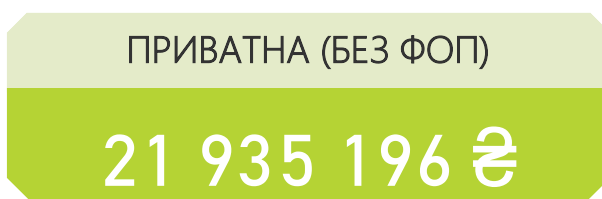
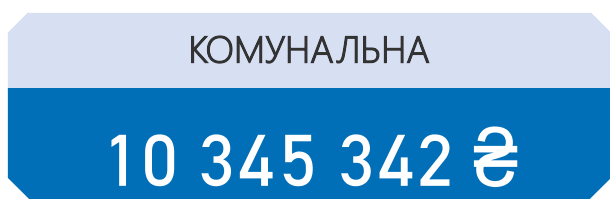
за віковими групами пацієнтів



Оплати аптечним закладам

ЗАГАЛОМ

33 297 381 ₴



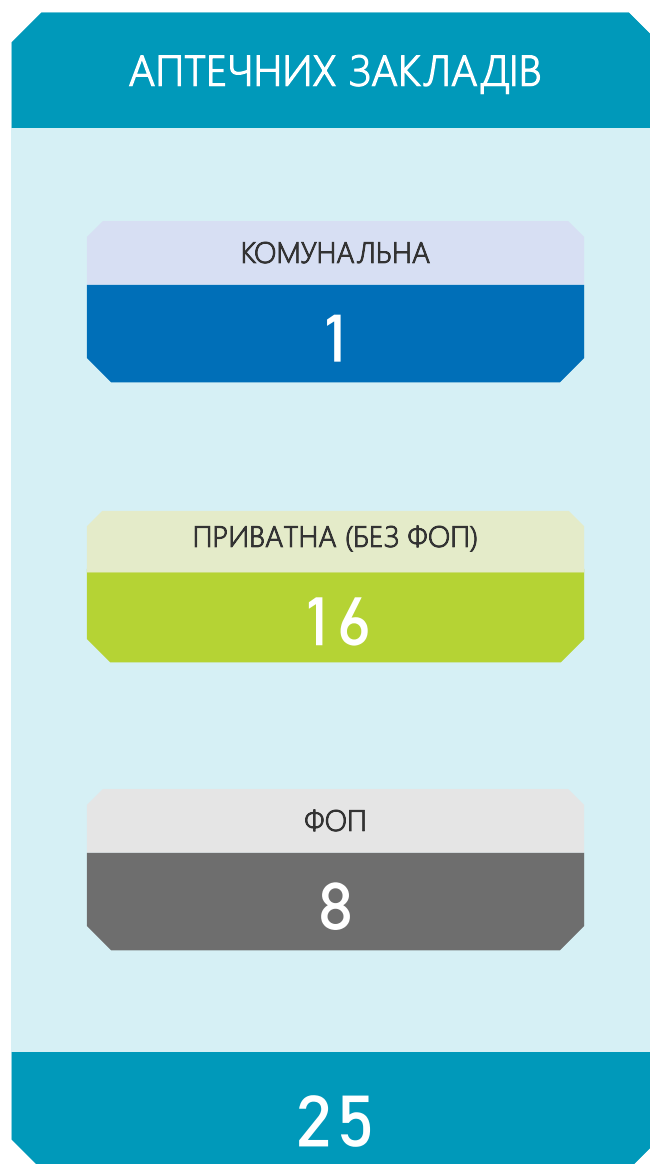
Примітки!

К-сть аптечних закладів, к-сть аптек та аптечних пунктів (активних підрозділів у договорі) наведено станом на 31.03.22;

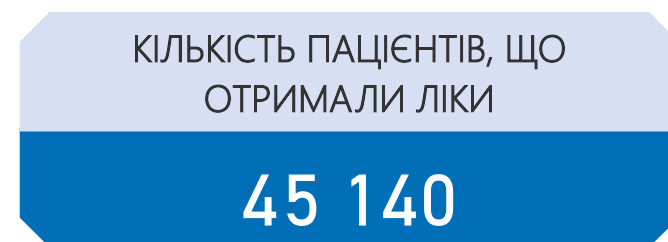
Оплати наведено за місцем реєстрації юридичної особи



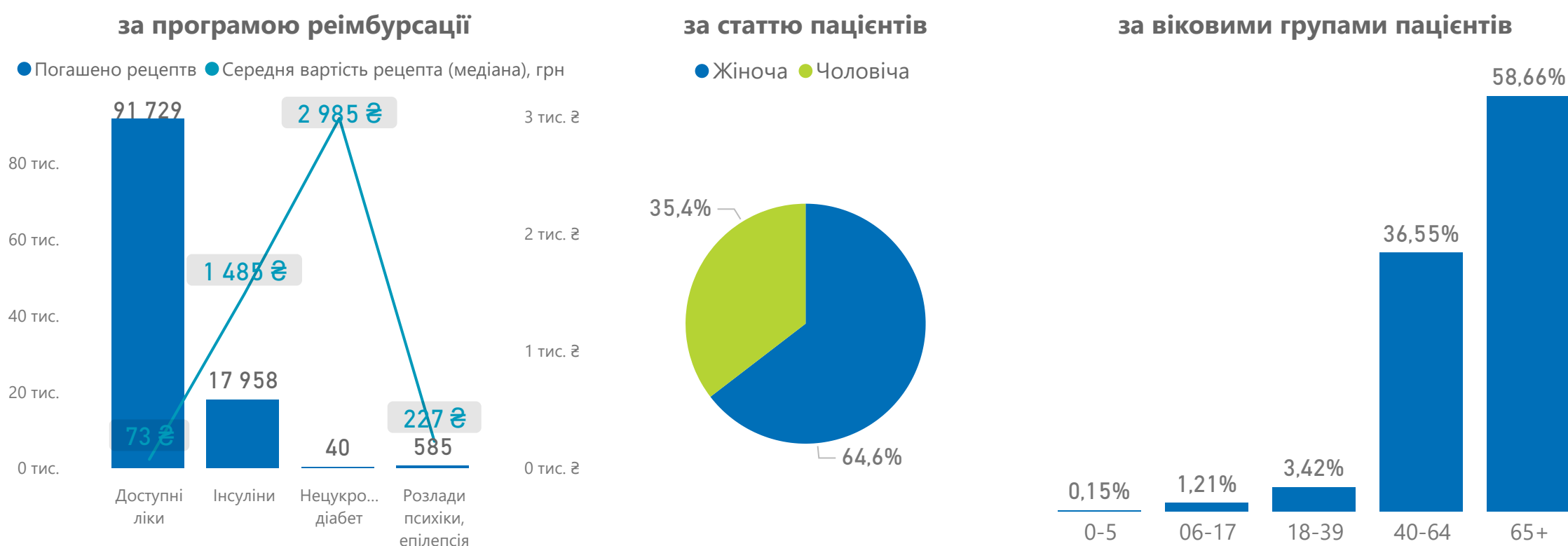
- Комунальна
5
- Приватна (без ФОП)
422
- ФОП
28



- Комунальна
1
- Приватна (без ФОП)
99 015
- ФОП
12 747



Розподіл погашених е-рецептів



Оплати аптечним закладам



Примітки!
К-сть аптечних закладів, к-сть аптек та аптечних пунктів (активних підрозділів у договорі) наведено станом на 31.03.22;
Оплати наведено за місцем реєстрації юридичної особи



Комунальна

5

Приватна (без ФОП)

335

ФОП

15

СЕРЕДНЯ ВАРТІСТЬ
ПОГАШЕНИХ РЕЦЕПТІВ

213 ₴

АПТЕЧНИХ ЗАКЛАДІВ

КОМУНАЛЬНА

4

ПРИВАТНА (БЕЗ ФОП)

12

ФОП

13

29

Погашено
е-рецептів

84 919

Комунальна

2 090

Приватна (без ФОП)

79 763

ФОП

3 066

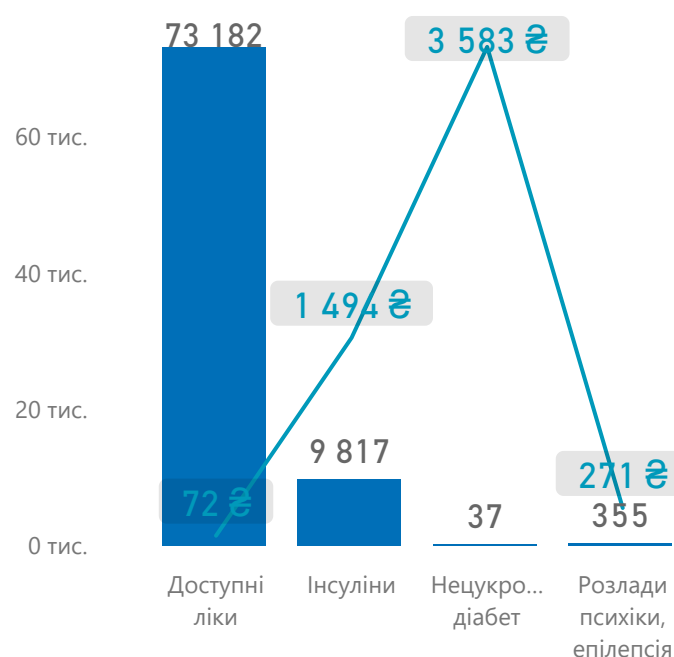
КІЛЬКІСТЬ ПАЦІЄНТІВ, ЩО
ОТРИМАЛИ ЛІКИ

36 481

Розподіл погашених е-рецептів

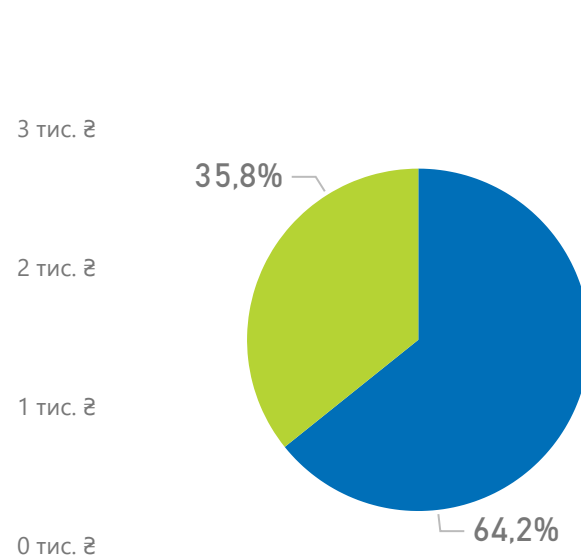
за програмою реімбурсації

● Погашено рецептів ● Середня вартість рецепта (медіана), грн

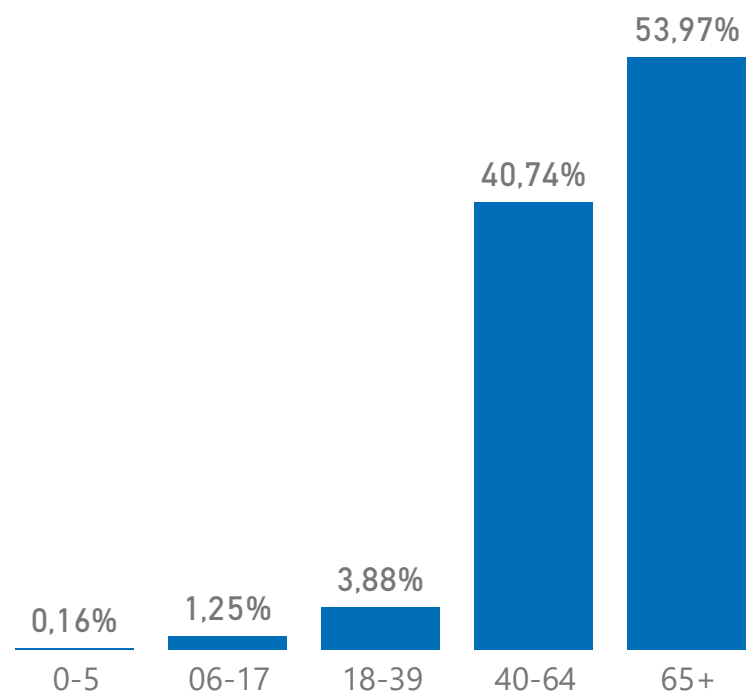


за статтю пацієнтів

● Жіноча ● Чоловіча



за віковими групами пацієнтів



Оплати аптечним закладам

ЗАГАЛОМ

11 237 556 ₴

КОМУНАЛЬНА

498 838 ₴

ПРИВАТНА (БЕЗ ФОП)

10 297 256 ₴

ФОП

441 463 ₴

Примітки!

К-сть аптечних закладів, к-сть аптек та аптечних пунктів (активних підрозділів у договорі) наведено станом на 31.03.22;

Оплати наведено за місцем реєстрації юридичної особи

Національна служба
здоров'я України



Комунальна

1

Приватна (без ФОП)

298

ФОП

17

СЕРЕДНЯ ВАРТІСТЬ
ПОГАШЕНИХ РЕЦЕПТІВ

180 ₴

АПТЕЧНИХ ЗАКЛАДІВ

КОМУНАЛЬНА

1

ПРИВАТНА (БЕЗ ФОП)

11

ФОП

11

23

Погашено
е-рецептів

71 099

Комунальна

21

Приватна (без ФОП)

66 470

ФОП

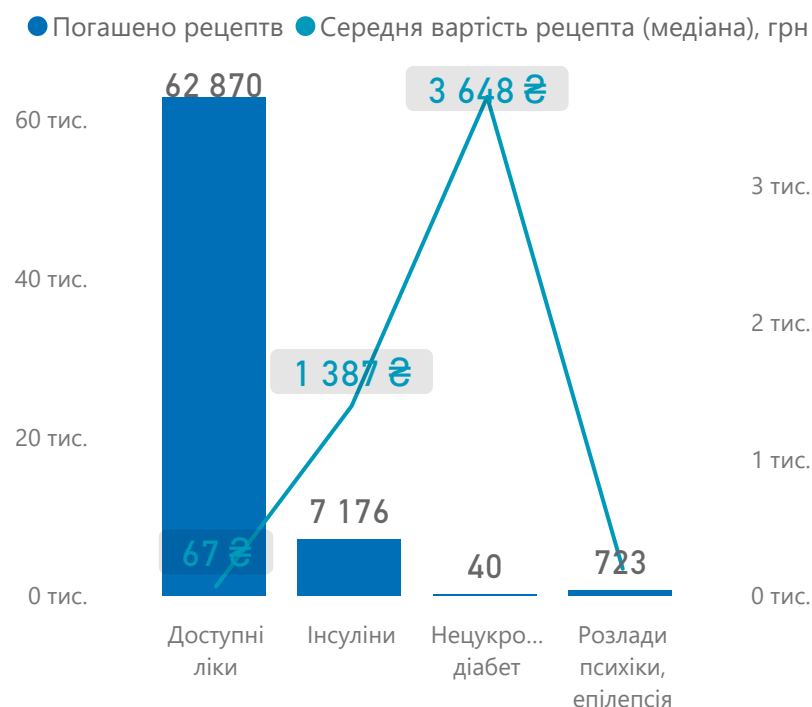
4 608

КІЛЬКІСТЬ ПАЦІЄНТІВ, ЩО
ОТРИМАЛИ ЛІКИ

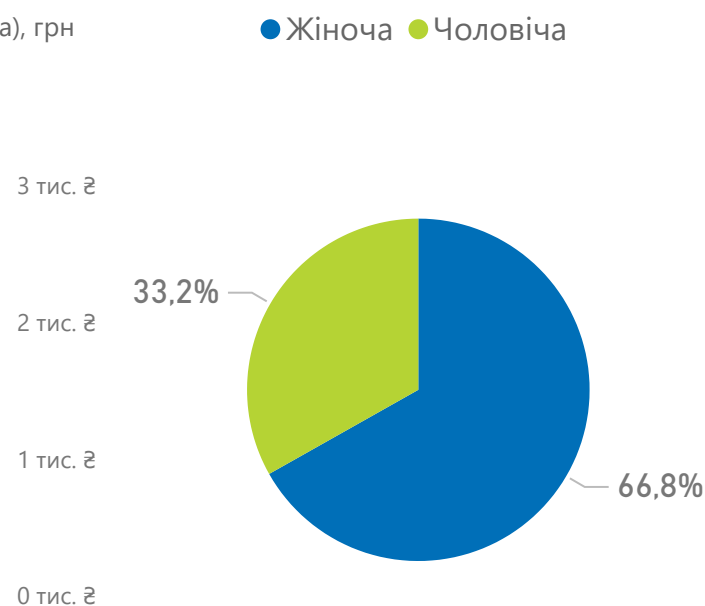
30 196

Розподіл погашених е-рецептів

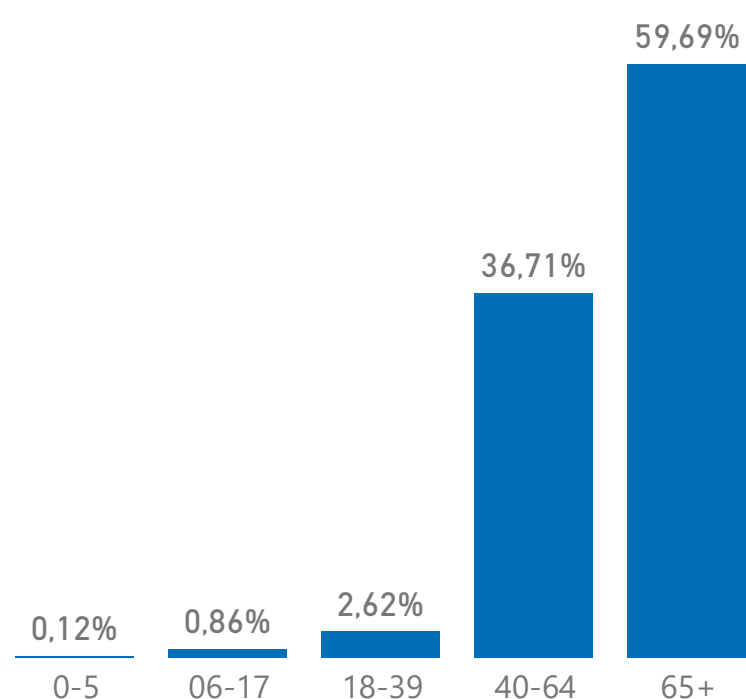
за програмою реімбурсації



за статтю пацієнтів



за віковими групами пацієнтів



Оплати аптечним закладам

ЗАГАЛОМ

2 553 187 ₴

КОМУНАЛЬНА

4 038 ₴

ПРИВАТНА (БЕЗ ФОП)

1 889 702 ₴

ФОП

659 447 ₴

Примітки!


К-сть аптечних закладів, к-сть аптек та аптечних пунктів (активних підрозділів у договорі) наведено станом на 31.03.22;

Оплати наведено за місцем реєстрації юридичної особи

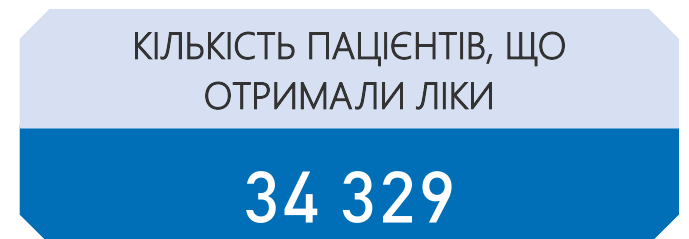
Національна служба
здоров'я України



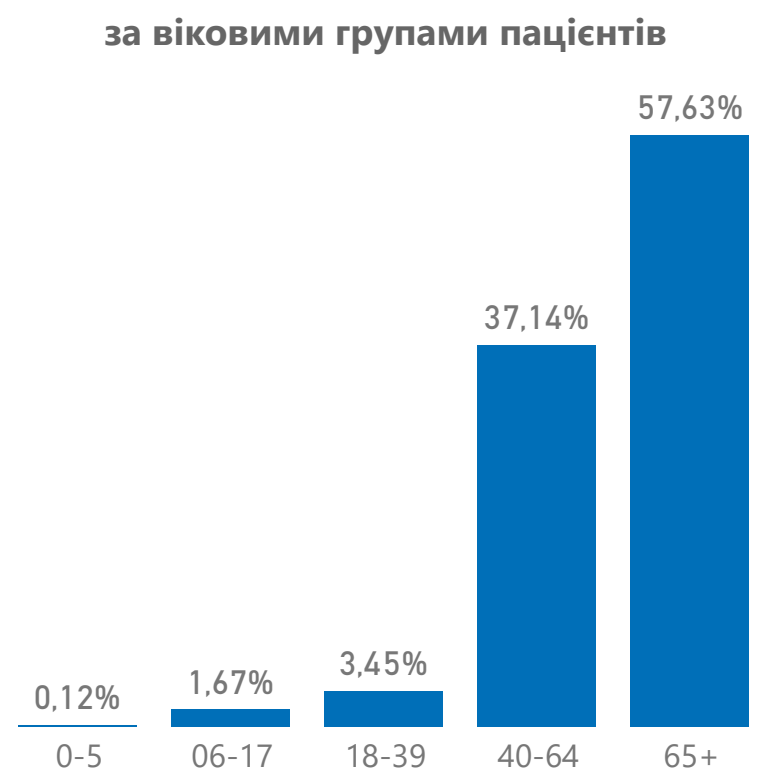
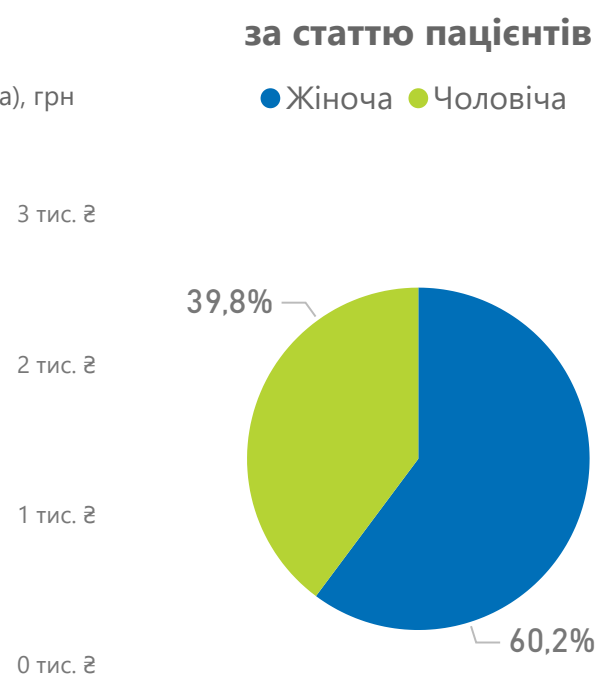
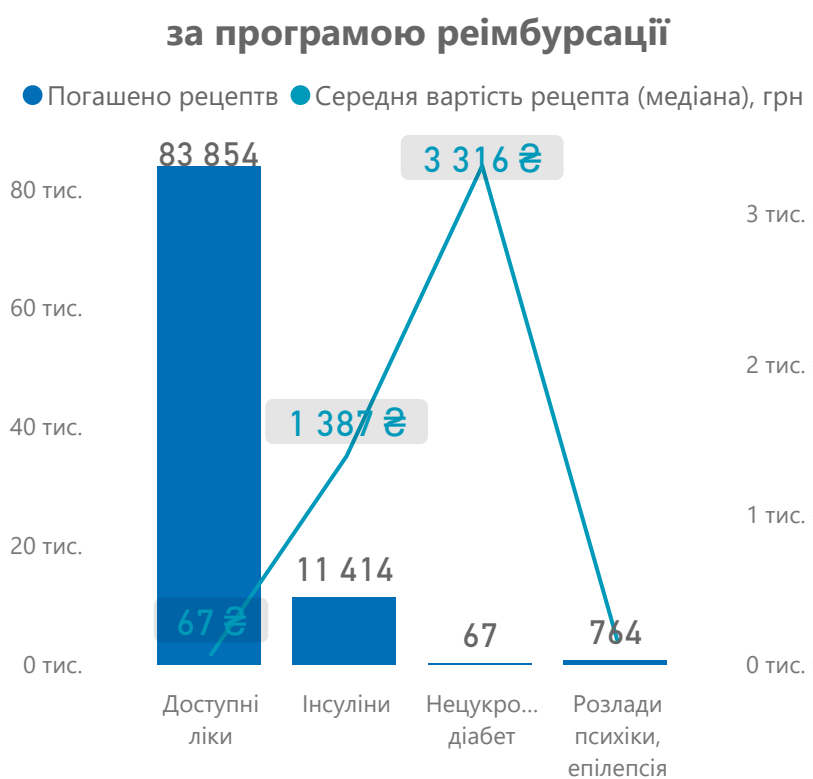
- Комунальна: 8
- Приватна (без ФОП): 268
- ФОП: 38



- Комунальна: 7 451
- Приватна (без ФОП): 75 946
- ФОП: 14 448



Розподіл погашених е-рецептів



Оплати аптечним закладам



Примітки!
К-сть аптечних закладів, к-сть аптек та аптечних пунктів (активних підрозділів у договорі) наведено станом на 31.03.22;
Оплати наведено за місцем реєстрації юридичної особи



Комунальна

43

Приватна (без ФОП)

790

ФОП

12

СЕРЕДНЯ ВАРТІСТЬ
ПОГАШЕНИХ РЕЦЕПТІВ

203 ₴

АПТЕЧНИХ ЗАКЛАДІВ

КОМУНАЛЬНА

5

ПРИВАТНА (БЕЗ ФОП)

96

ФОП

12

113

Погашено
е-рецептів

146 225

Комунальна

16 624

Приватна (без ФОП)

127 363

ФОП

2 238

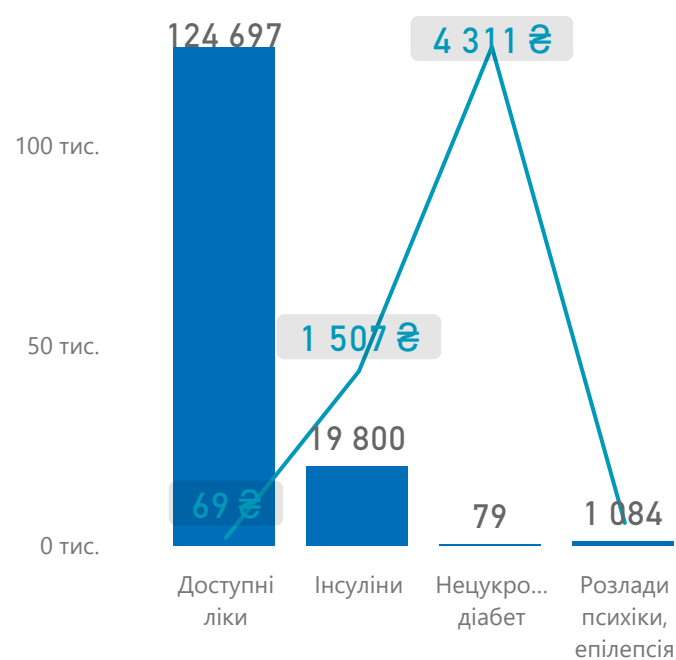
КІЛЬКІСТЬ ПАЦІЄНТІВ,
ЩО ОТРИМАЛИ ЛІКИ

58 295

Розподіл погашених е-рецептів

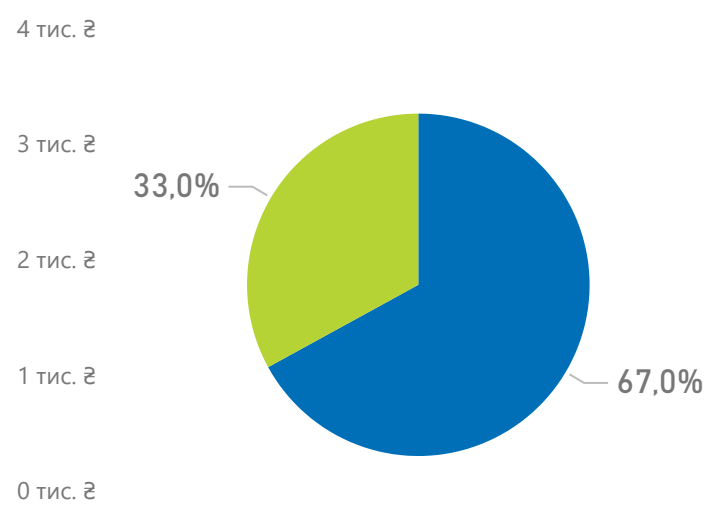
за програмою реімбурсації

● Погашено рецептів ● Середня вартість рецепта (медіана), грн

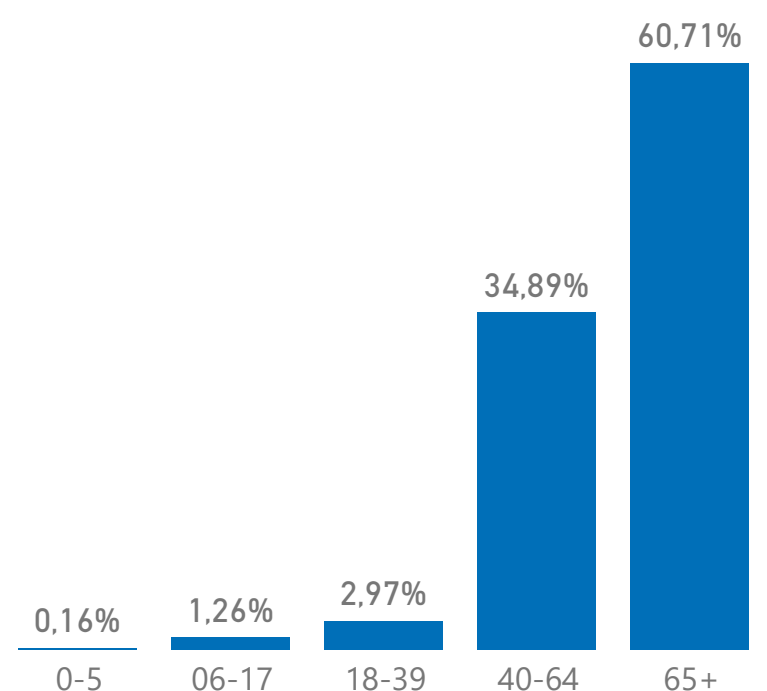


за статтю пацієнтів

● Жіноча ● Чоловіча



за віковими групами пацієнтів



Оплати аптечним закладам

ЗАГАЛОМ

54 089 089 ₴

КОМУНАЛЬНА

4 577 636 ₴

ПРИВАТНА (БЕЗ ФОП)

49 061 083 ₴

ФОП

450 369 ₴

Примітки!

К-сть аптечних закладів, к-сть аптек та аптечних пунктів (активних підрозділів у договорі) наведено станом на 31.03.22;

Оплати наведено за місцем реєстрації юридичної особи

Національна служба
здоров'я України



Комунальна

13

Приватна (без ФОП)

249

ФОП

36

СЕРЕДНЯ ВАРТІСТЬ
ПОГАШЕНИХ РЕЦЕПТІВ

197 ₴

АПТЕЧНИХ ЗАКЛАДІВ

КОМУНАЛЬНА

9

ПРИВАТНА (БЕЗ ФОП)

18

ФОП

20

47

Погашено
е-рецептів

50 230

Комунальна

7 578

Приватна (без ФОП)

36 074

ФОП

6 578

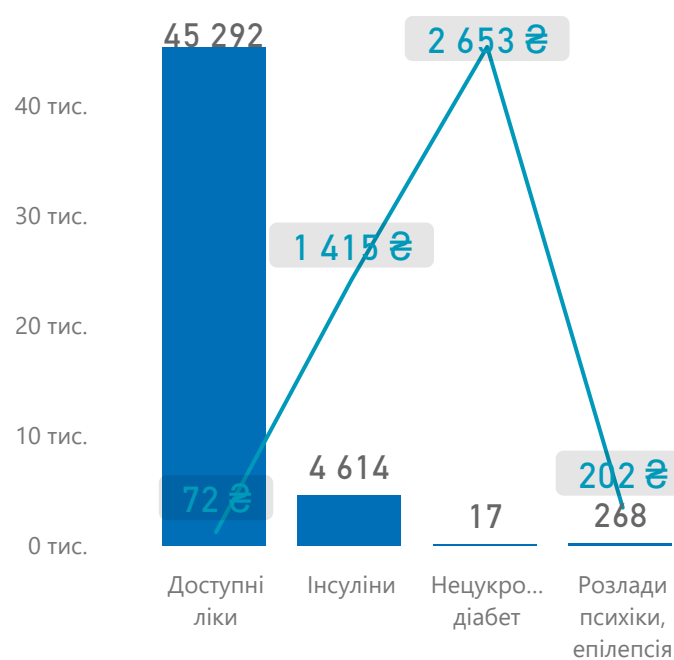
КІЛЬКІСТЬ ПАЦІЄНТІВ, ЩО
ОТРИМАЛИ ЛІКИ

21 026

Розподіл погашених е-рецептів

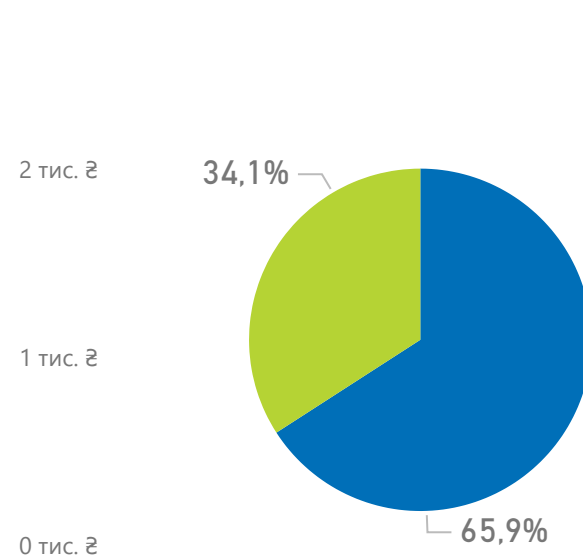
за програмою реімбурсації

● Погашено рецептів ● Середня вартість рецепта (медіана), грн

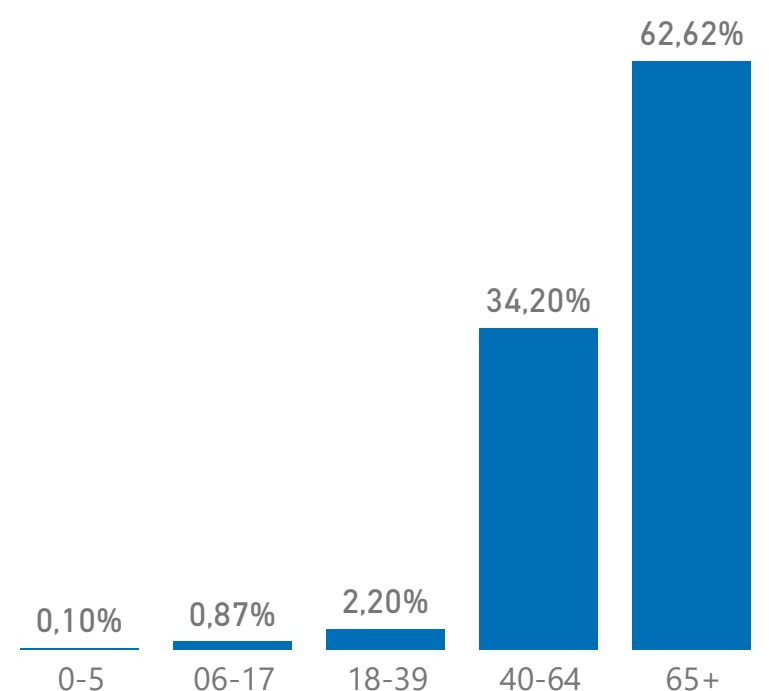


за статтю пацієнтів

● Жіноча ● Чоловіча



за віковими групами пацієнтів



Оплати аптечним закладам

ЗАГАЛОМ

9 827 370 ₴

КОМУНАЛЬНА

1 963 695 ₴

ПРИВАТНА (БЕЗ ФОП)

6 975 370 ₴

ФОП

888 305 ₴



Примітки!

К-сть аптечних закладів, к-сть аптек та аптечних пунктів (активних підрозділів у договорі) наведено станом на 31.03.22;

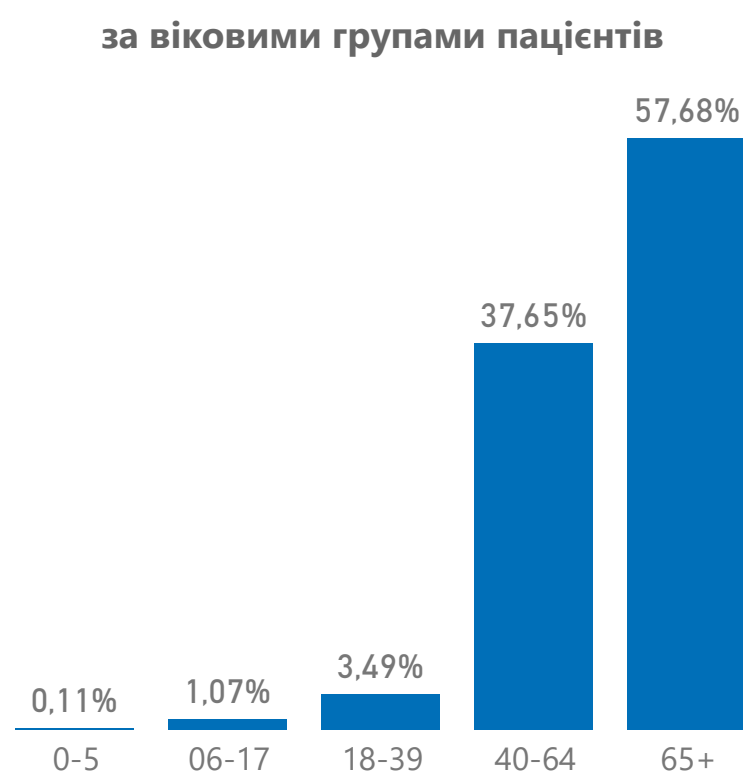
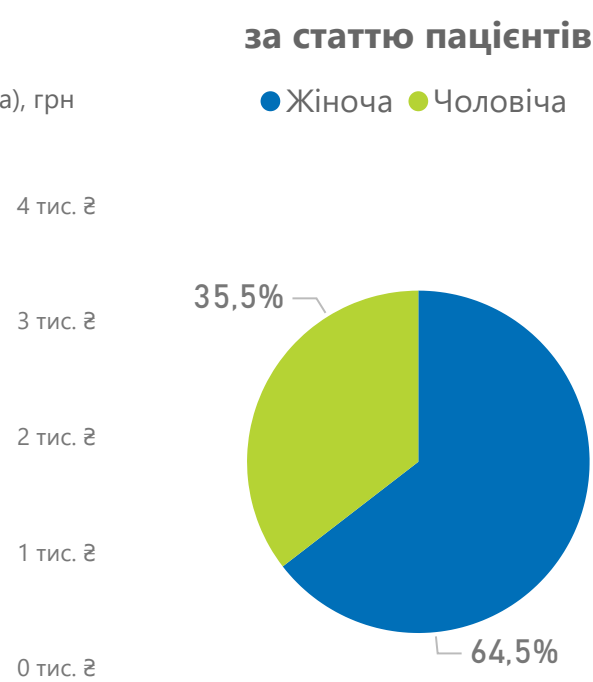
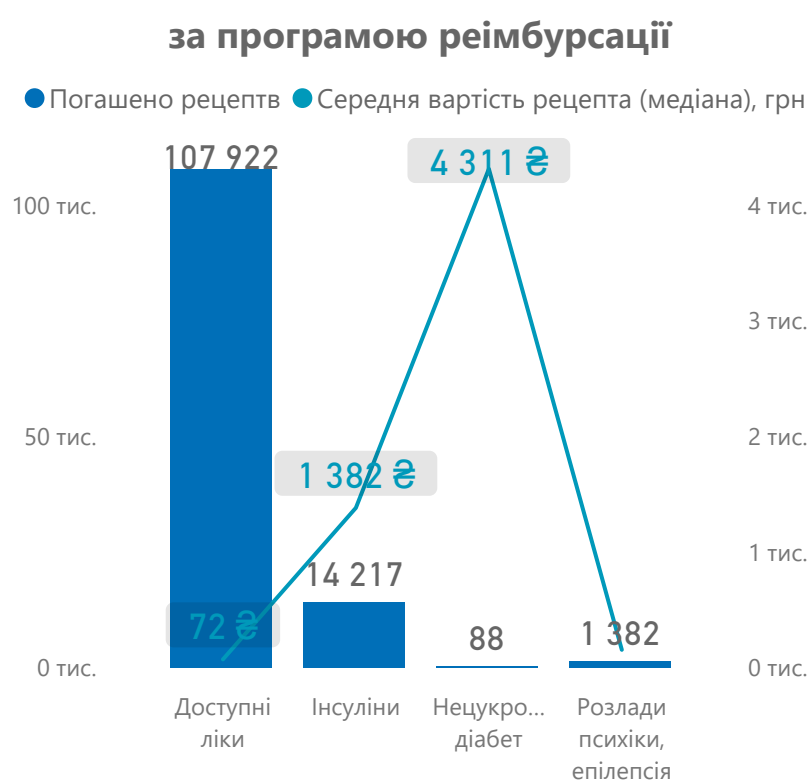
Оплати наведено за місцем реєстрації юридичної особи

Національна служба
здоров'я України

Реімбурсація лікарських засобів



Розподіл погашених е-рецептів




Оплати аптечним закладам



Примітки!
К-сть аптечних закладів, к-сть аптек та аптечних пунктів (активних підрозділів у договорі) наведено станом на 31.03.22;
Оплати наведено за місцем реєстрації юридичної особи



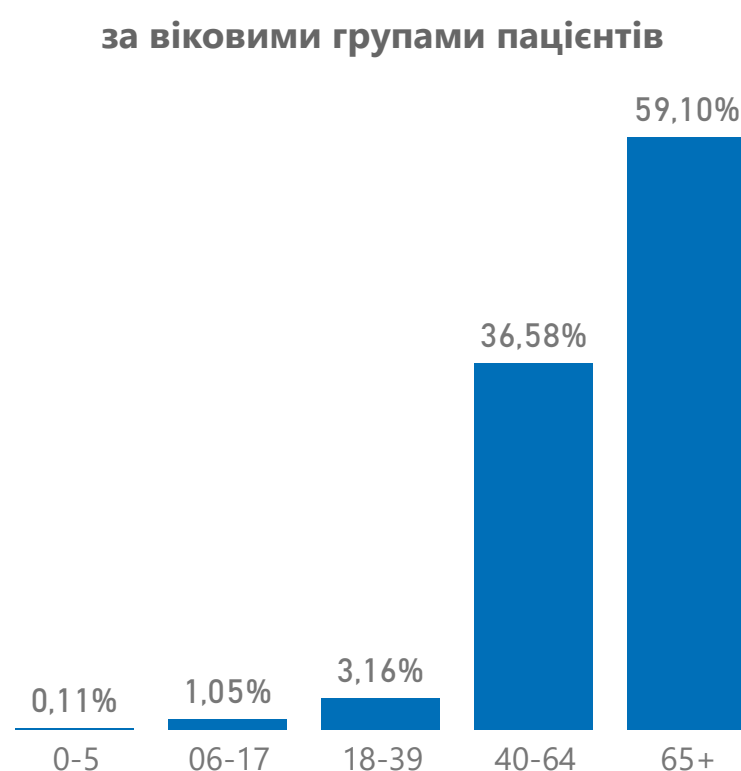
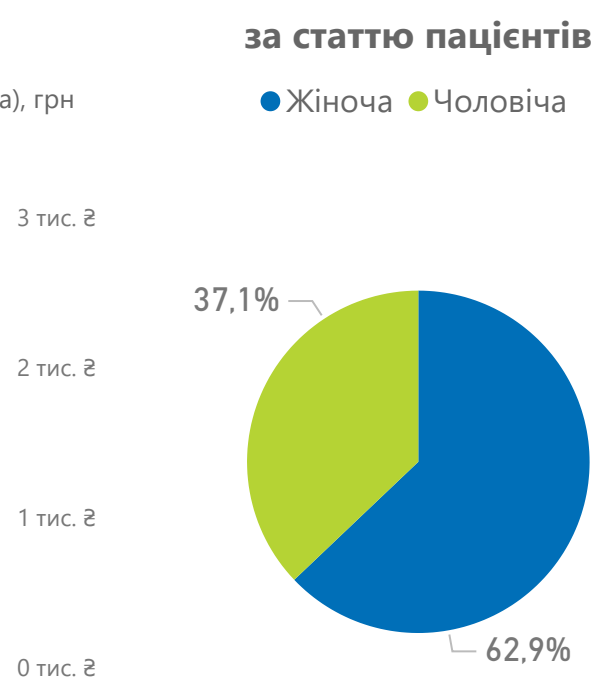
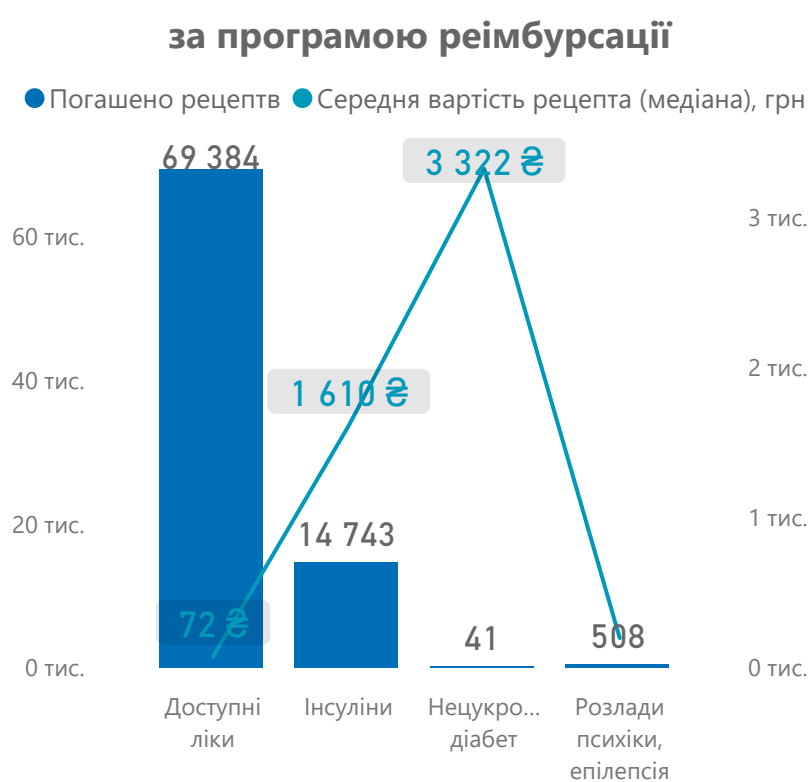
- Комунальна: 72
- Приватна (без ФОП): 293
- ФОП: 22



- Комунальна: 27 948
- Приватна (без ФОП): 53 278
- ФОП: 4 654



Розподіл погашених е-рецептів




Оплати аптечним закладам



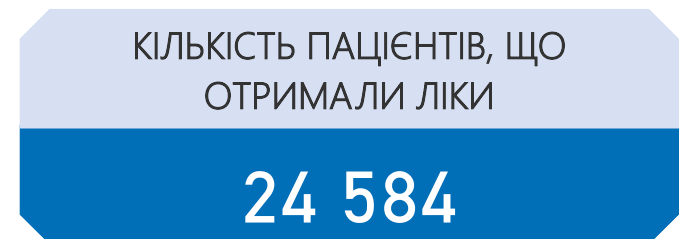
Примітки!
К-сть аптечних закладів, к-сть аптек та аптечних пунктів (активних підрозділів у договорі) наведено станом на 31.03.22;
Оплати наведено за місцем реєстрації юридичної особи



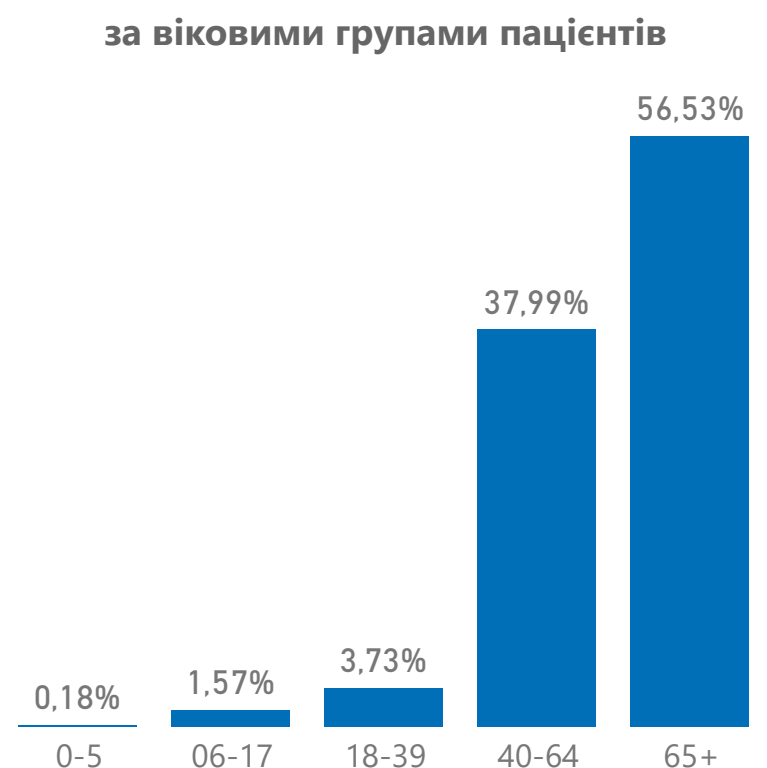
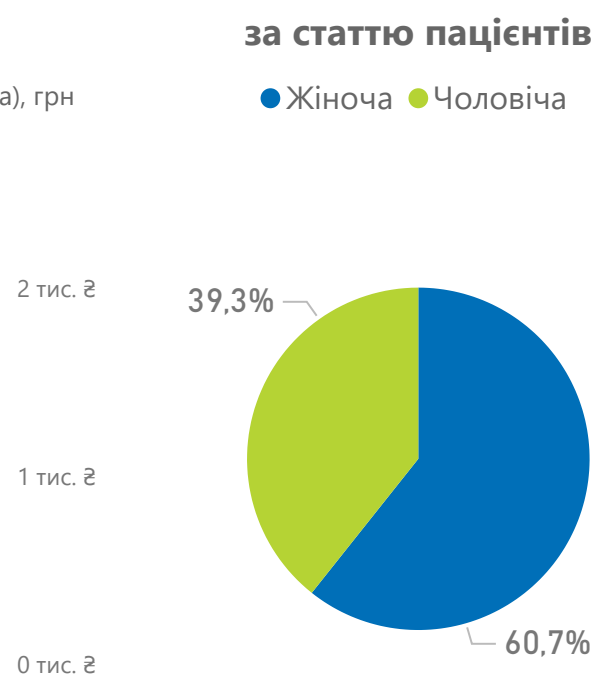
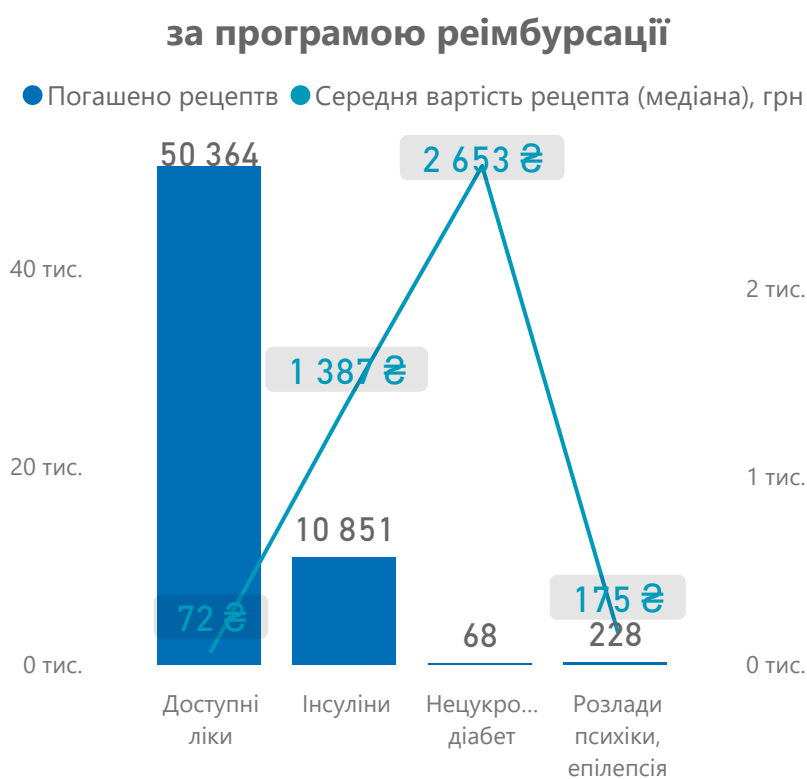
- Комунальна: 14
- Приватна (без ФОП): 208
- ФОП: 42



- Комунальна: 6 542
- Приватна (без ФОП): 48 817
- ФОП: 7 920



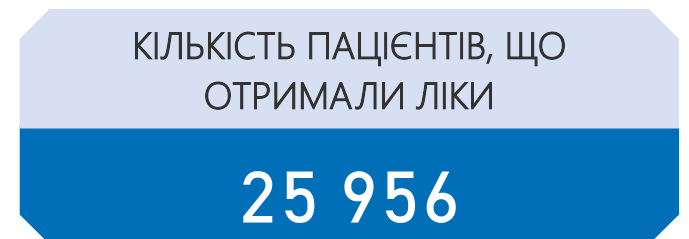
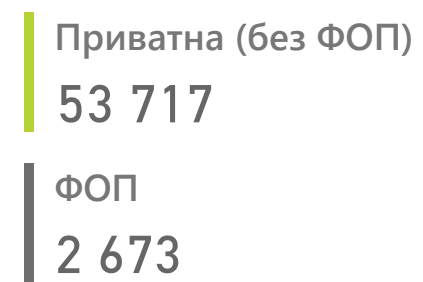


Розподіл погашених е-рецептів



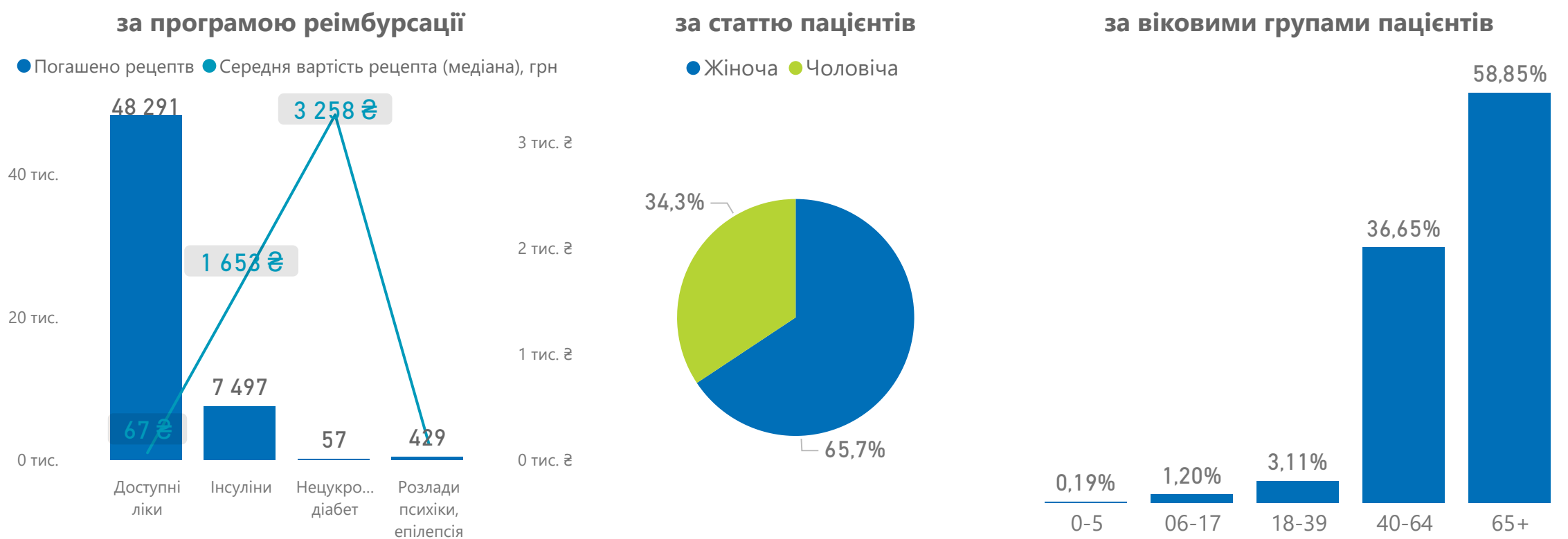
Оплати аптечним закладам



Примітки!
К-сть аптечних закладів, к-сть аптек та аптечних пунктів (активних підрозділів у договорі) наведено станом на 31.03.22;
Оплати наведено за місцем реєстрації юридичної особи



Розподіл погашених е-рецептів



Оплати аптечним закладам



Примітки!
К-сть аптечних закладів, к-сть аптек та аптечних пунктів (активних підрозділів у договорі) наведено станом на 31.03.22;
Оплати наведено за місцем реєстрації юридичної особи

Реімбурсація лікарських засобів: оплати за договорами

ЗАГАЛОМ

679 139 253 ₴

ПРИВАТНА (БЕЗ ФОП)

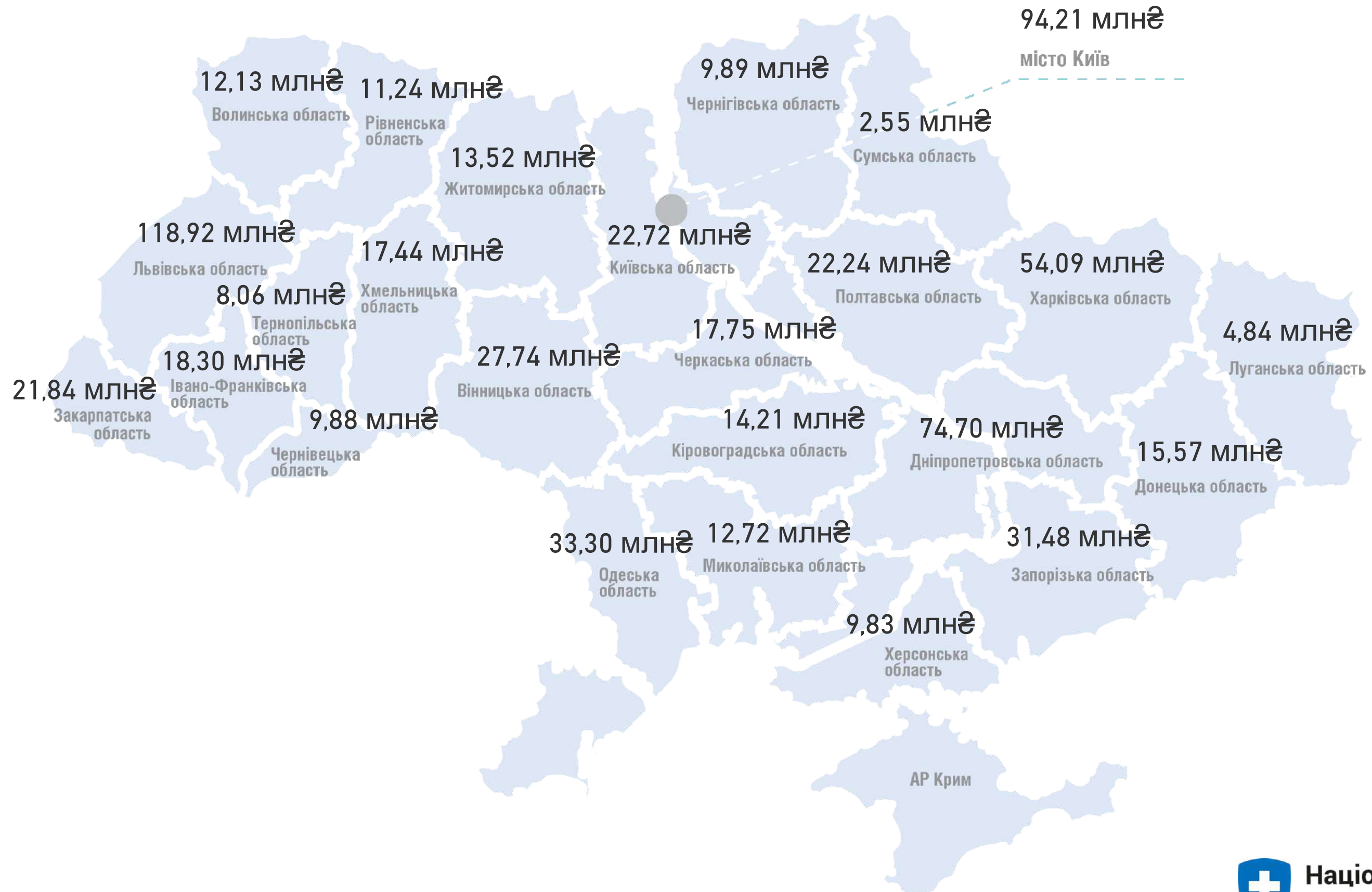
522 766 142 ₴

КОМУНАЛЬНА

128 726 385 ₴

ФОП

27 646 725 ₴



Примітка!
Дані про суми оплат наведено станом на 30.06.22 за місцем реєстрації юридичної особи

Електронні медичні записи



| Область | Пацієнтів, яким створено ЕМЗ | Взаємодій | Епізодів | Направлень | Імунізацій | Обстежень | Діагностичних звітів | Процедур | Планів лікування |
|-------------------|------------------------------|-------------------|-------------------|-------------------|------------------|------------------|----------------------|------------------|------------------|
| Вінницька | 497 206 | 1 272 002 | 874 346 | 850 514 | 233 054 | 293 751 | 375 814 | 128 060 | 3 817 |
| Волинська | 376 266 | 1 100 217 | 679 567 | 719 478 | 163 700 | 173 093 | 290 050 | 131 266 | 3 677 |
| Дніпропетровська | 1 147 525 | 3 730 946 | 2 102 107 | 2 473 096 | 460 321 | 505 881 | 1 315 976 | 857 163 | 15 253 |
| Донецька | 530 690 | 1 436 850 | 933 177 | 750 052 | 229 359 | 296 692 | 339 501 | 103 710 | 4 844 |
| Житомирська | 414 090 | 1 202 688 | 784 971 | 631 061 | 162 572 | 157 530 | 246 396 | 65 937 | 3 559 |
| Закарпатська | 415 237 | 1 094 234 | 757 311 | 630 647 | 239 221 | 211 913 | 273 203 | 75 638 | 4 500 |
| Запорізька | 550 750 | 1 708 543 | 1 025 796 | 1 007 628 | 280 671 | 222 833 | 434 819 | 132 054 | 4 064 |
| Івано-Франківська | 513 376 | 1 596 140 | 953 078 | 1 222 674 | 199 913 | 222 171 | 676 428 | 372 972 | 3 918 |
| Київська | 561 941 | 1 371 026 | 888 858 | 643 139 | 227 328 | 229 550 | 297 917 | 68 503 | 5 295 |
| Кіровоградська | 321 361 | 1 023 255 | 576 079 | 816 281 | 141 338 | 65 633 | 373 362 | 197 539 | 3 177 |
| Луганська | 199 312 | 578 300 | 348 150 | 420 496 | 88 325 | 70 746 | 220 673 | 125 256 | 1 250 |
| Львівська | 934 354 | 2 644 677 | 1 660 476 | 1 725 886 | 381 793 | 507 493 | 841 839 | 310 276 | 12 288 |
| м. Київ | 1 220 701 | 2 939 687 | 1 830 830 | 2 331 443 | 516 204 | 557 044 | 1 029 273 | 788 054 | 6 956 |
| Миколаївська | 330 357 | 936 488 | 605 470 | 497 050 | 149 817 | 94 731 | 211 808 | 98 901 | 4 797 |
| Одеська | 746 152 | 2 145 695 | 1 381 649 | 1 299 593 | 366 876 | 169 834 | 684 273 | 221 939 | 6 837 |
| Полтавська | 538 693 | 1 655 335 | 1 025 381 | 852 285 | 384 435 | 291 829 | 436 323 | 90 891 | 3 997 |
| Рівненська | 410 732 | 1 316 319 | 792 920 | 1 011 483 | 178 755 | 200 071 | 506 081 | 197 249 | 2 636 |
| Сумська | 371 447 | 1 177 757 | 661 470 | 615 741 | 158 702 | 122 456 | 352 198 | 68 044 | 2 226 |
| Тернопільська | 370 805 | 1 169 704 | 733 704 | 757 453 | 164 258 | 193 653 | 450 886 | 279 695 | 2 210 |
| Харківська | 997 033 | 3 030 478 | 1 717 773 | 2 124 825 | 494 367 | 369 855 | 1 050 866 | 670 789 | 6 841 |
| Херсонська | 306 137 | 783 885 | 480 485 | 378 587 | 152 609 | 162 742 | 126 465 | 73 972 | 2 874 |
| Хмельницька | 492 212 | 1 772 018 | 887 971 | 1 256 067 | 216 843 | 194 837 | 575 240 | 357 337 | 3 602 |
| Черкаська | 431 581 | 1 263 351 | 859 808 | 705 230 | 171 183 | 258 545 | 352 362 | 287 888 | 4 752 |
| Чернівецька | 359 446 | 1 205 273 | 740 971 | 766 553 | 193 700 | 173 601 | 362 054 | 101 651 | 3 594 |
| Чернігівська | 327 635 | 984 143 | 553 874 | 645 880 | 123 508 | 139 023 | 387 610 | 181 611 | 2 087 |
| Усього | 13 061 425 | 39 139 011 | 23 856 222 | 25 133 142 | 6 078 852 | 5 885 507 | 12 211 417 | 5 986 395 | 119 051 |

Примітка!

Кількість створених медичних записів наведено без врахування записів, позначених як помилкові.

Дані про створені медичні записи наведено за I квартал 2022 року



**Національна служба
здоров'я України**

НАДАВАЧІВ, ЩО ВНЕСЛИ ЕМЗ

3 963

ЛІКАРІВ, ЩО ВНЕСЛИ ЕМЗ

97 295

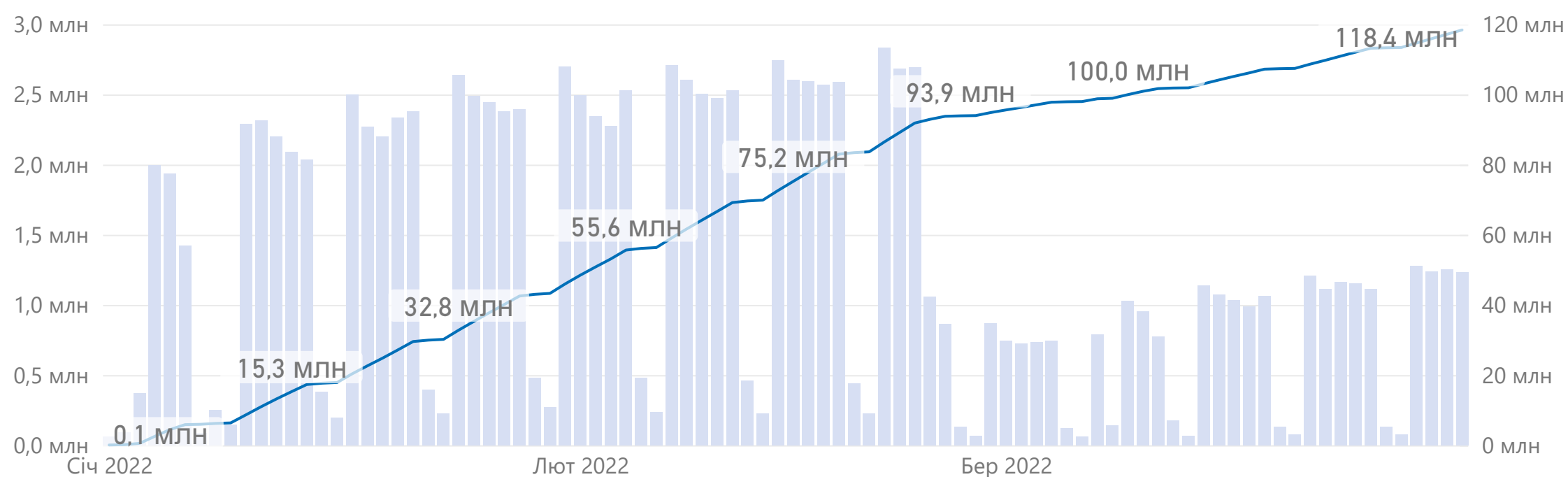
ПАЦІЄНТІВ, ЩОДО ЯКИХ
ВНЕСЕНО ЕМЗ

13 061 425

Створено ЕМЗ

СТВОРЕНО ЕМЗ (ЗАГАЛОМ)

118 409 597



| | ВЗАЄМОДІЇ | ЕПІЗОДИ | НАПРАВЛЕННЯ | ІМУНІЗАЦІЇ |
|---------------------------------|-------------------|----------------------|-------------------|------------------|
| Надавачів, що внесли ЕМЗ | 3 879 | 3 890 | 3 514 | 2 295 |
| Лікарів, що внесли ЕМЗ | 85 617 | 86 062 | 65 904 | 22 263 |
| Пацієнтів, щодо яких внесли ЕМЗ | 12 782 381 | 11 467 153 | 5 381 308 | 3 480 475 |
| | 39 139 011 | 23 856 222 | 25 133 142 | 6 078 852 |
| | взаємодій | епізодів | направлень | імунізацій |
| | ОБСТЕЖЕННЯ | ДІАГНОСТИЧНІ ЗВІТИ | ПРОЦЕДУРИ | ПЛАНІ ЛІКУВАННЯ |
| Надавачів, що внесли ЕМЗ | 3 037 | 2 080 | 1 331 | 978 |
| Лікарів, що внесли ЕМЗ | 36 618 | 29 238 | 18 039 | 3 750 |
| Пацієнтів, щодо яких внесли ЕМЗ | 3 391 253 | 3 514 502 | 932 271 | 98 980 |
| | 5 885 507 | 12 211 417 | 5 986 395 | 119 051 |
| | обстежень | діагностичних звітів | процедур | планів лікування |

Примітка!

Кількість створених медичних записів наведено без врахування записів, позначених як помилкові.

Дані про створені медичні записи наведено за I квартал 2022 року



НАДАВАЧІВ, ЩО ВНЕСЛИ ЕМЗ

173

ЛІКАРІВ, ЩО ВНЕСЛИ ЕМЗ

3 788

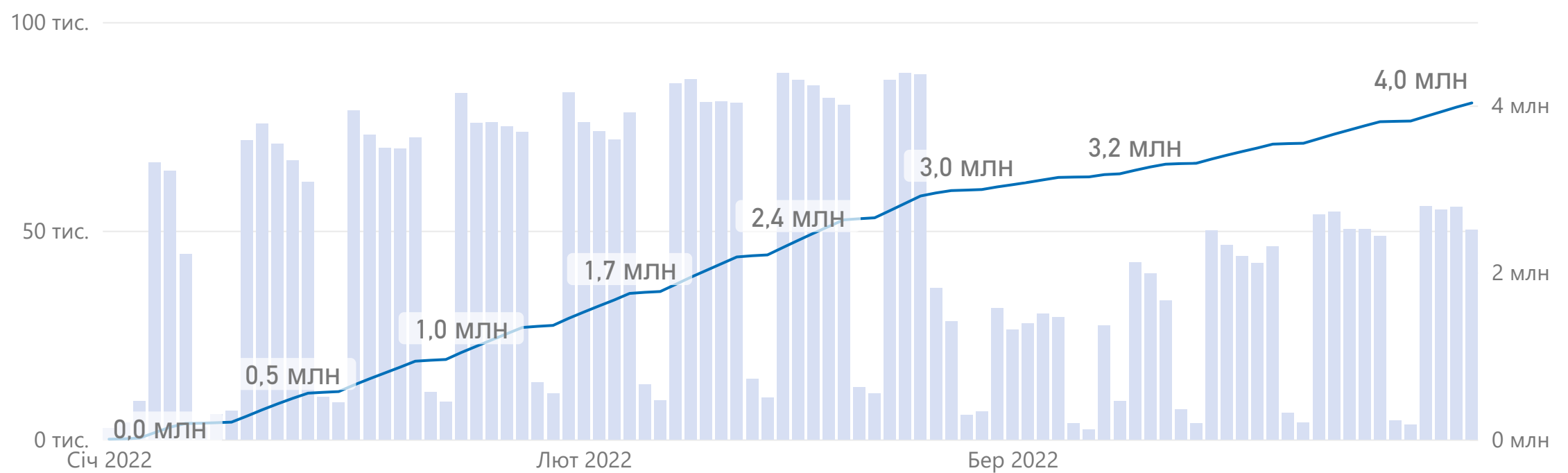
ПАЦІЄНТІВ, ЩОДО ЯКИХ
ВНЕСЕНО ЕМЗ

497 206

Створено ЕМЗ

СТВОРЕНО ЕМЗ (ЗАГАЛОМ)

4 031 358



| | ВЗАЄМОДІЇ | ЕПІЗОДИ | НАПРАВЛЕННЯ | ІМУНІЗАЦІЇ |
|---------------------------------|------------------|----------------------|----------------|------------------|
| Надавачів, що внесли ЕМЗ | 169 | 170 | 147 | 104 |
| Лікарів, що внесли ЕМЗ | 3 420 | 3 457 | 2 552 | 958 |
| Пацієнтів, щодо яких внесли ЕМЗ | 483 529 | 432 578 | 211 494 | 149 416 |
| | 1 272 002 | 874 346 | 850 514 | 233 054 |
| | взаємодій | епізодів | направлень | імунізацій |
| | ОБСТЕЖЕННЯ | ДІАГНОСТИЧНІ ЗВІТИ | ПРОЦЕДУРИ | ПЛАНІ ЛІКУВАННЯ |
| Надавачів, що внесли ЕМЗ | 135 | 77 | 51 | 44 |
| Лікарів, що внесли ЕМЗ | 1 651 | 1 015 | 723 | 153 |
| Пацієнтів, щодо яких внесли ЕМЗ | 159 314 | 127 207 | 33 322 | 3 151 |
| | 293 751 | 375 814 | 128 060 | 3 817 |
| | обстежень | діагностичних звітів | процедур | планів лікування |

Примітка!

Кількість створених медичних записів наведено без врахування записів, позначених як помилкові.

Дані про створені медичні записи наведено за I квартал 2022 року



НАДАВАЧІВ, ЩО ВНЕСЛИ ЕМЗ

91

ЛІКАРІВ, ЩО ВНЕСЛИ ЕМЗ

2 629

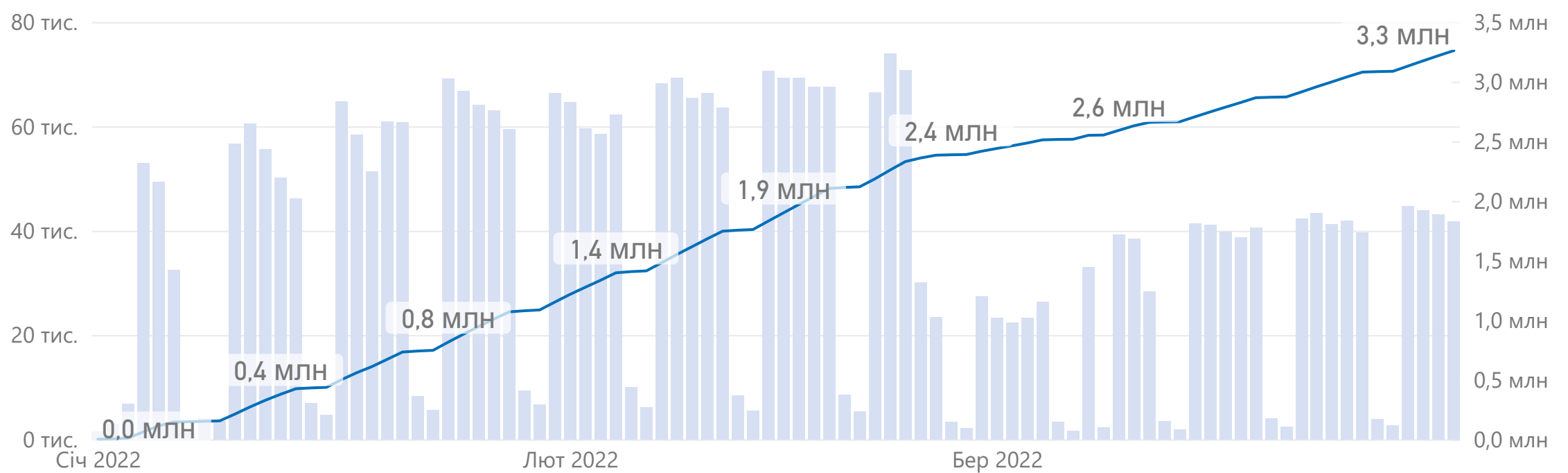
ПАЦІЄНТІВ, ЩОДО ЯКИХ
ВНЕСЕНО ЕМЗ

376 266

Створено ЕМЗ

СТВОРЕНО ЕМЗ (ЗАГАЛОМ)

3 261 048



| | ВЗАЄМОДІЇ | ЕПІЗОДИ | НАПРАВЛЕННЯ | ІМУНІЗАЦІЇ |
|---------------------------------|------------------|----------------------|----------------|------------------|
| Надавачів, що внесли ЕМЗ | 89 | 89 | 84 | 57 |
| Лікарів, що внесли ЕМЗ | 2 360 | 2 374 | 1 862 | 640 |
| Пацієнтів, щодо яких внесли ЕМЗ | 370 045 | 330 209 | 160 279 | 92 606 |
| | 1 100 217 | 679 567 | 719 478 | 163 700 |
| | взаємодій | епізодів | направлень | імунізацій |
| | ОБСТЕЖЕННЯ | ДІАГНОСТИЧНІ ЗВІТИ | ПРОЦЕДУРИ | ПЛАНІ ЛІКУВАННЯ |
| Надавачів, що внесли ЕМЗ | 74 | 50 | 32 | 26 |
| Лікарів, що внесли ЕМЗ | 911 | 821 | 560 | 112 |
| Пацієнтів, щодо яких внесли ЕМЗ | 84 811 | 95 812 | 31 078 | 3 101 |
| | 173 093 | 290 050 | 131 266 | 3 677 |
| | обстежень | діагностичних звітів | процедур | планів лікування |

Примітка!

Кількість створених медичних записів наведено без врахування записів, позначених як помилкові.

Дані про створені медичні записи наведено за I квартал 2022 року

Національна служба
здоров'я України

Електронні медичні записи

НАДАВАЧІВ, ЩО ВНЕСЛИ ЕМЗ

305

ЛІКАРІВ, ЩО ВНЕСЛИ ЕМЗ

7 276

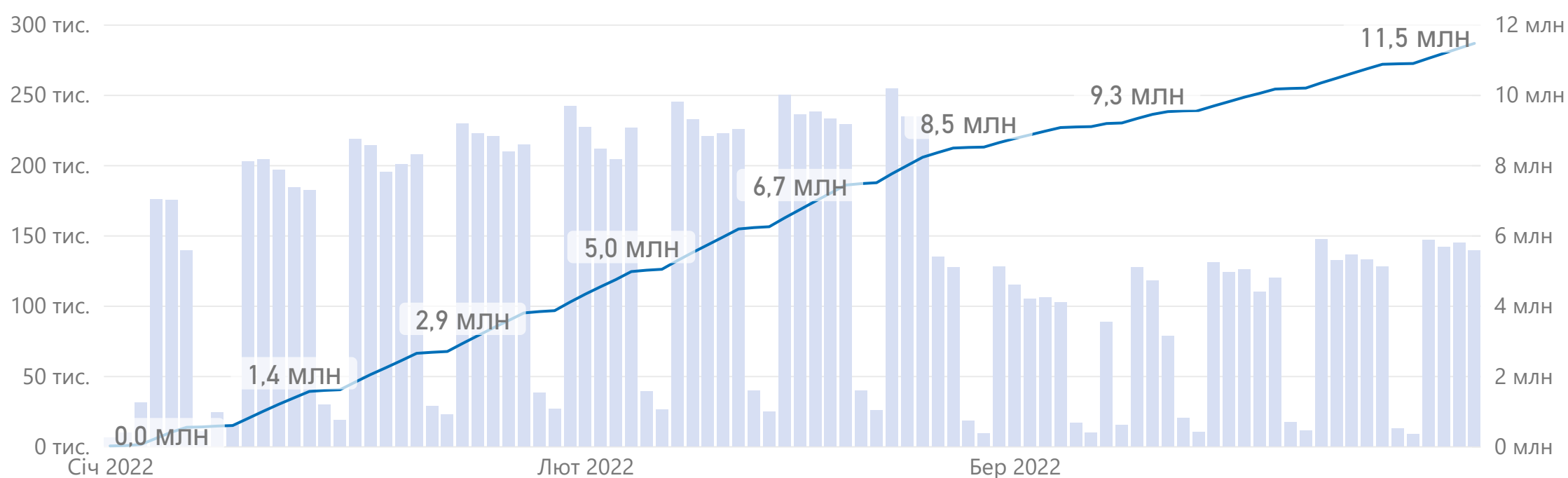
ПАЦІЄНТІВ, ЩОДО ЯКИХ
ВНЕСЕНО ЕМЗ

1 147 525

Створено ЕМЗ

СТВОРЕНО ЕМЗ (ЗАГАЛОМ)

11 460 743



| | ВЗАЄМОДІЇ | ЕПІЗОДИ | НАПРАВЛЕННЯ | ІМУНІЗАЦІЇ |
|---------------------------------|------------------|------------------|------------------|----------------|
| Надавачів, що внесли ЕМЗ | 295 | 297 | 264 | 157 |
| Лікарів, що внесли ЕМЗ | 6 485 | 6 527 | 5 155 | 1 509 |
| Пацієнтів, щодо яких внесли ЕМЗ | 1 129 619 | 990 066 | 512 932 | 295 975 |
| | 3 730 946 | 2 102 107 | 2 473 096 | 460 321 |
| | взаємодій | епізодів | направлень | імунізацій |

| | ОБСТЕЖЕННЯ | ДІАГНОСТИЧНІ ЗВІТИ | ПРОЦЕДУРИ | ПЛАНІ ЛІКУВАННЯ |
|---------------------------------|----------------|----------------------|----------------|------------------|
| Надавачів, що внесли ЕМЗ | 235 | 149 | 96 | 69 |
| Лікарів, що внесли ЕМЗ | 2 971 | 2 457 | 1 327 | 341 |
| Пацієнтів, щодо яких внесли ЕМЗ | 284 490 | 314 190 | 76 601 | 12 681 |
| | 505 881 | 1 315 976 | 857 163 | 15 253 |
| | обстежень | діагностичних звітів | процедур | планів лікування |

Примітка!

Кількість створених медичних записів наведено без врахування записів, позначених як помилкові.

Дані про створені медичні записи наведено за I квартал 2022 року



**Національна служба
здоров'я України**

НАДАВАЧІВ, ЩО ВНЕСЛИ ЕМЗ

132

ЛІКАРІВ, ЩО ВНЕСЛИ ЕМЗ

3 337

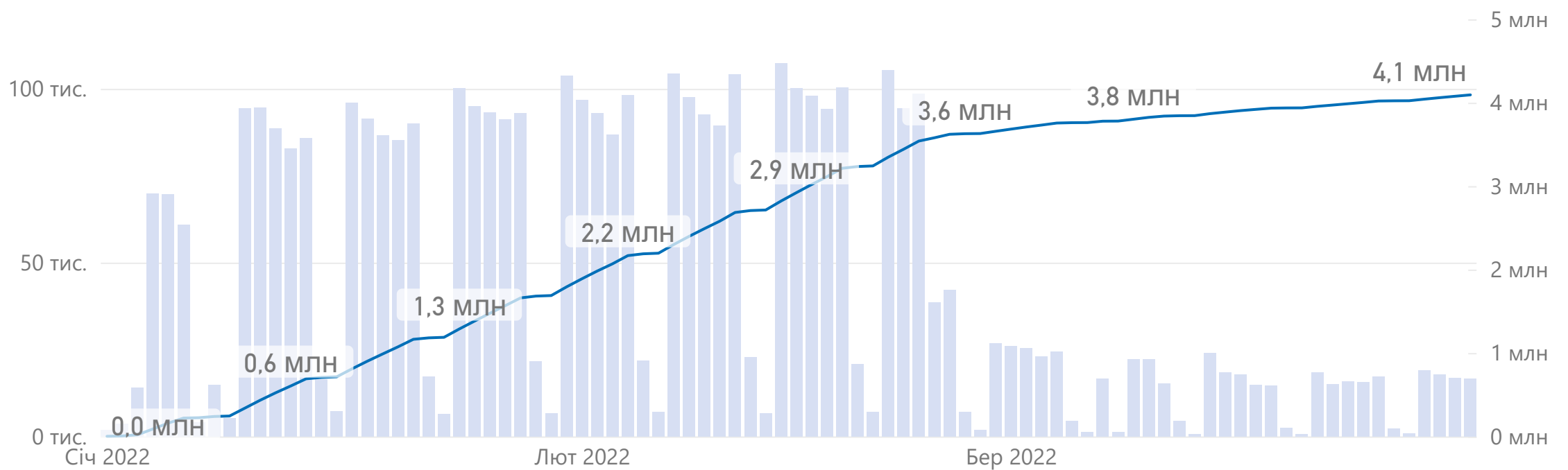
ПАЦІЄНТІВ, ЩОДО ЯКИХ
ВНЕСЕНО ЕМЗ

530 690

Створено ЕМЗ

СТВОРЕНО ЕМЗ (ЗАГАЛОМ)

4 094 185



| | ВЗАЄМОДІЇ | ЕПІЗОДИ | НАПРАВЛЕННЯ | ІМУНІЗАЦІЇ |
|---------------------------------|------------------|----------------------|----------------|------------------|
| Надавачів, що внесли ЕМЗ | 129 | 129 | 123 | 61 |
| Лікарів, що внесли ЕМЗ | 2 977 | 3 005 | 2 426 | 786 |
| Пацієнтів, щодо яких внесли ЕМЗ | 522 147 | 478 479 | 214 544 | 158 906 |
| | 1 436 850 | 933 177 | 750 052 | 229 359 |
| | взаємодій | епізодів | направлень | імунізацій |
| | ОБСТЕЖЕННЯ | ДІАГНОСТИЧНІ ЗВІТИ | ПРОЦЕДУРИ | ПЛАНІ ЛІКУВАННЯ |
| Надавачів, що внесли ЕМЗ | 105 | 84 | 65 | 46 |
| Лікарів, що внесли ЕМЗ | 1 251 | 845 | 418 | 146 |
| Пацієнтів, щодо яких внесли ЕМЗ | 166 291 | 127 548 | 15 956 | 4 175 |
| | 296 692 | 339 501 | 103 710 | 4 844 |
| | обстежень | діагностичних звітів | процедур | планів лікування |

Примітка!

Кількість створених медичних записів наведено без врахування записів, позначених як помилкові.

Дані про створені медичні записи наведено за I квартал 2022 року



**Національна служба
здоров'я України**

НАДАВАЧІВ, ЩО ВНЕСЛИ ЕМЗ

129

ЛІКАРІВ, ЩО ВНЕСЛИ ЕМЗ

2 981

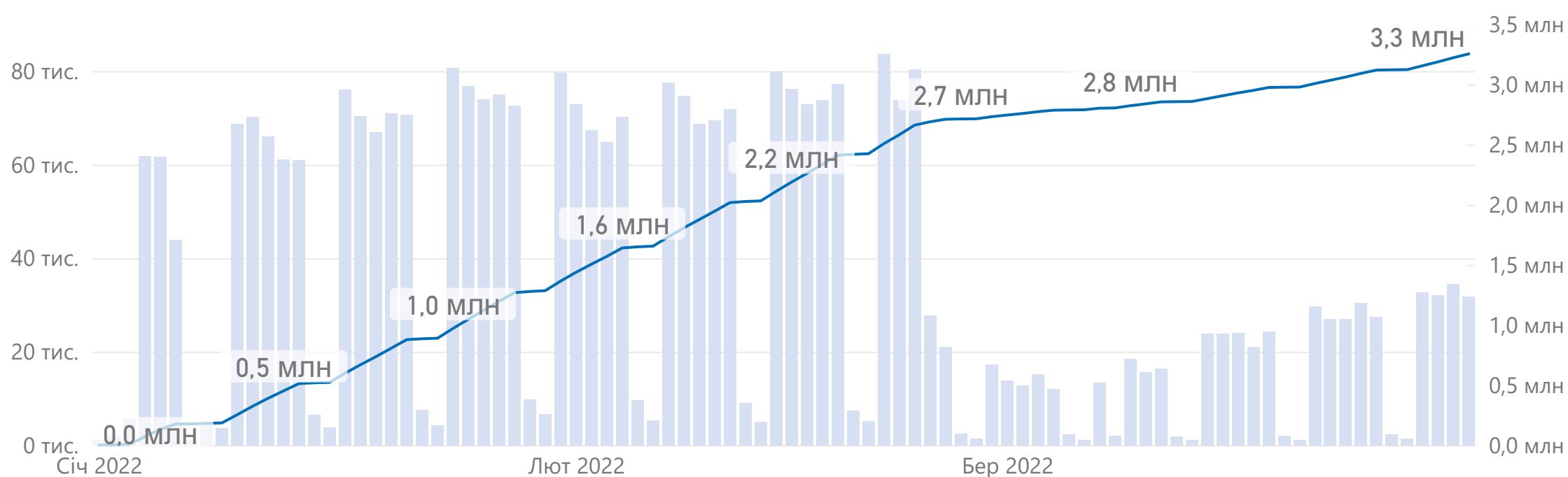
ПАЦІЄНТІВ, ЩОДО ЯКИХ
ВНЕСЕНО ЕМЗ

414 090

Створено ЕМЗ

СТВОРЕНО ЕМЗ (ЗАГАЛОМ)

3 254 714



| | ВЗАЄМОДІЇ | ЕПІЗОДИ | НАПРАВЛЕННЯ | ІМУНІЗАЦІЇ |
|---------------------------------|------------------|----------------|----------------|----------------|
| Надавачів, що внесли ЕМЗ | 128 | 128 | 119 | 77 |
| Лікарів, що внесли ЕМЗ | 2 713 | 2 729 | 2 077 | 734 |
| Пацієнтів, щодо яких внесли ЕМЗ | 406 740 | 367 732 | 167 524 | 88 800 |
| | 1 202 688 | 784 971 | 631 061 | 162 572 |
| | взаємодій | епізодів | направлень | імунізацій |

| | ОБСТЕЖЕННЯ | ДІАГНОСТИЧНІ ЗВІТИ | ПРОЦЕДУРИ | ПЛАНІ ЛІКУВАННЯ |
|---------------------------------|----------------|----------------------|---------------|------------------|
| Надавачів, що внесли ЕМЗ | 104 | 57 | 42 | 31 |
| Лікарів, що внесли ЕМЗ | 1 216 | 702 | 313 | 110 |
| Пацієнтів, щодо яких внесли ЕМЗ | 93 593 | 89 974 | 9 427 | 2 670 |
| | 157 530 | 246 396 | 65 937 | 3 559 |
| | обстежень | діагностичних звітів | процедур | планів лікування |

Примітка!

Кількість створених медичних записів наведено без врахування записів, позначених як помилкові.
Дані про створені медичні записи наведено за I квартал 2022 року



**Національна служба
здоров'я України**

НАДАВАЧІВ, ЩО ВНЕСЛИ ЕМЗ

136

ЛІКАРІВ, ЩО ВНЕСЛИ ЕМЗ

2 901

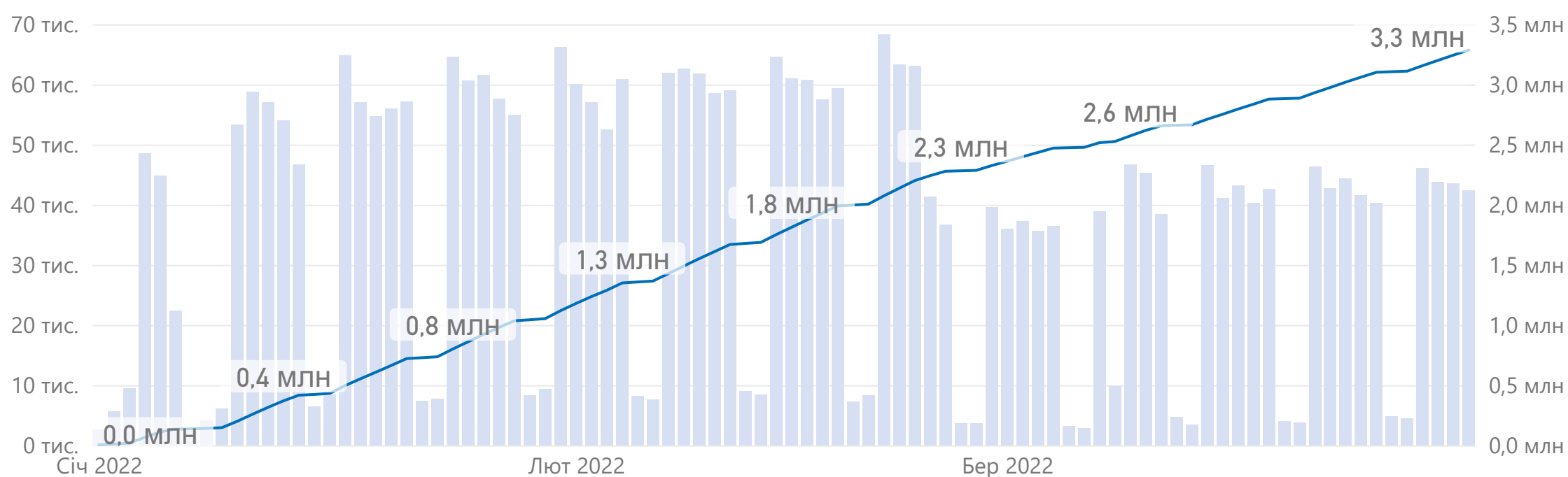
ПАЦІЄНТІВ, ЩОДО ЯКИХ
ВНЕСЕНО ЕМЗ

415 237

Створено ЕМЗ

СТВОРЕНО ЕМЗ (ЗАГАЛОМ)

3 286 667



| | ВЗАЄМОДІЇ | ЕПІЗОДИ | НАПРАВЛЕННЯ | ІМУНІЗАЦІЇ |
|---------------------------------|------------------|----------------------|----------------|------------------|
| Надавачів, що внесли ЕМЗ | 134 | 134 | 123 | 84 |
| Лікарів, що внесли ЕМЗ | 2 574 | 2 582 | 2 033 | 789 |
| Пацієнтів, щодо яких внесли ЕМЗ | 407 263 | 370 148 | 164 371 | 137 026 |
| | 1 094 234 | 757 311 | 630 647 | 239 221 |
| | взаємодій | епізодів | направлень | імунізацій |
| | ОБСТЕЖЕННЯ | ДІАГНОСТИЧНІ ЗВІТИ | ПРОЦЕДУРИ | ПЛАНІ ЛІКУВАННЯ |
| Надавачів, що внесли ЕМЗ | 106 | 74 | 39 | 31 |
| Лікарів, що внесли ЕМЗ | 1 173 | 847 | 428 | 114 |
| Пацієнтів, щодо яких внесли ЕМЗ | 109 903 | 95 447 | 20 115 | 3 989 |
| | 211 913 | 273 203 | 75 638 | 4 500 |
| | обстежень | діагностичних звітів | процедур | планів лікування |

Примітка!

Кількість створених медичних записів наведено без врахування записів, позначених як помилкові.

Дані про створені медичні записи наведено за I квартал 2022 року



НАДАВАЧІВ, ЩО ВНЕСЛИ ЕМЗ

171

ЛІКАРІВ, ЩО ВНЕСЛИ ЕМЗ

4 215

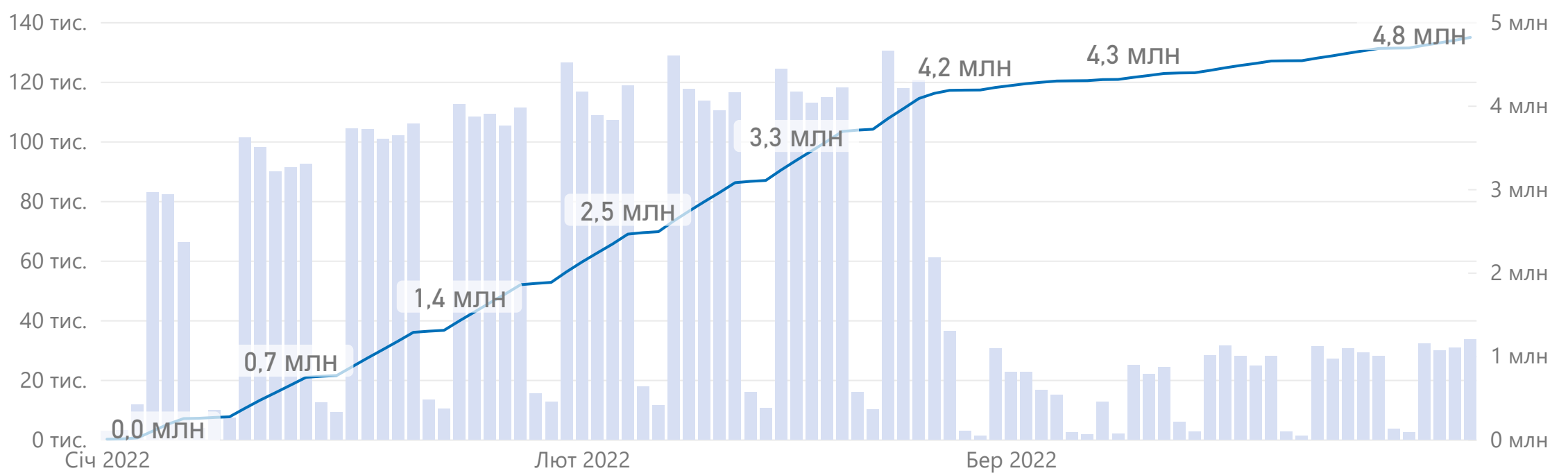
ПАЦІЄНТІВ, ЩОДО ЯКИХ
ВНЕСЕНО ЕМЗ

550 750

Створено ЕМЗ

СТВОРЕНО ЕМЗ (ЗАГАЛОМ)

4 816 408



| | ВЗАЄМОДІЇ | ЕПІЗОДИ | НАПРАВЛЕННЯ | ІМУНІЗАЦІЇ |
|---------------------------------|------------------|------------------|------------------|----------------|
| Надавачів, що внесли ЕМЗ | 168 | 168 | 149 | 97 |
| Лікарів, що внесли ЕМЗ | 3 774 | 3 776 | 3 033 | 865 |
| Пацієнтів, щодо яких внесли ЕМЗ | 542 882 | 490 875 | 224 545 | 136 244 |
| | 1 708 543 | 1 025 796 | 1 007 628 | 280 671 |
| | взаємодій | епізодів | направлень | імунізацій |

| | ОБСТЕЖЕННЯ | ДІАГНОСТИЧНІ ЗВІТИ | ПРОЦЕДУРИ | ПЛАНІ ЛІКУВАННЯ |
|---------------------------------|----------------|----------------------|----------------|------------------|
| Надавачів, що внесли ЕМЗ | 136 | 87 | 53 | 41 |
| Лікарів, що внесли ЕМЗ | 1 507 | 1 031 | 538 | 154 |
| Пацієнтів, щодо яких внесли ЕМЗ | 117 087 | 131 425 | 23 806 | 3 470 |
| | 222 833 | 434 819 | 132 054 | 4 064 |
| | обстежень | діагностичних звітів | процедур | планів лікування |

Примітка!

Кількість створених медичних записів наведено без врахування записів, позначених як помилкові.

Дані про створені медичні записи наведено за I квартал 2022 року



**Національна служба
здоров'я України**

НАДАВАЧІВ, ЩО ВНЕСЛИ ЕМЗ

166

ЛІКАРІВ, ЩО ВНЕСЛИ ЕМЗ

4 644

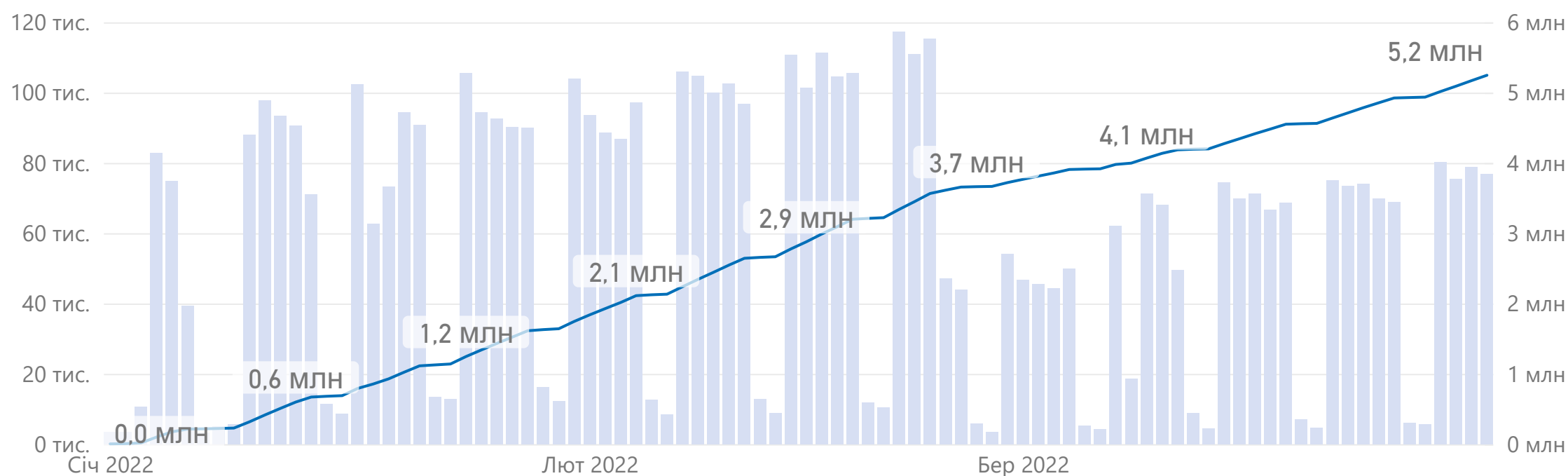
ПАЦІЄНТІВ, ЩОДО ЯКИХ
ВНЕСЕНО ЕМЗ

513 376

Створено ЕМЗ

СТВОРЕНО ЕМЗ (ЗАГАЛОМ)

5 247 294



| | ВЗАЄМОДІЇ | ЕПІЗОДИ | НАПРАВЛЕННЯ | ІМУНІЗАЦІЇ |
|---------------------------------|------------------|----------------|------------------|----------------|
| Надавачів, що внесли ЕМЗ | 165 | 165 | 152 | 113 |
| Лікарів, що внесли ЕМЗ | 3 818 | 3 813 | 3 078 | 936 |
| Пацієнтів, щодо яких внесли ЕМЗ | 507 010 | 450 824 | 242 600 | 111 391 |
| | 1 596 140 | 953 078 | 1 222 674 | 199 913 |
| | взаємодій | епізодів | направлень | імунізацій |

| | ОБСТЕЖЕННЯ | ДІАГНОСТИЧНІ ЗВІТИ | ПРОЦЕДУРИ | ПЛАНІ ЛІКУВАННЯ |
|---------------------------------|----------------|----------------------|----------------|------------------|
| Надавачів, що внесли ЕМЗ | 128 | 97 | 54 | 32 |
| Лікарів, що внесли ЕМЗ | 1 450 | 1 778 | 976 | 147 |
| Пацієнтів, щодо яких внесли ЕМЗ | 112 027 | 168 029 | 56 847 | 3 201 |
| | 222 171 | 676 428 | 372 972 | 3 918 |
| | обстежень | діагностичних звітів | процедур | планів лікування |

Примітка!

Кількість створених медичних записів наведено без врахування записів, позначених як помилкові.

Дані про створені медичні записи наведено за I квартал 2022 року

Національна служба
здоров'я України

НАДАВАЧІВ, ЩО ВНЕСЛИ ЕМЗ

180

ЛІКАРІВ, ЩО ВНЕСЛИ ЕМЗ

3 784

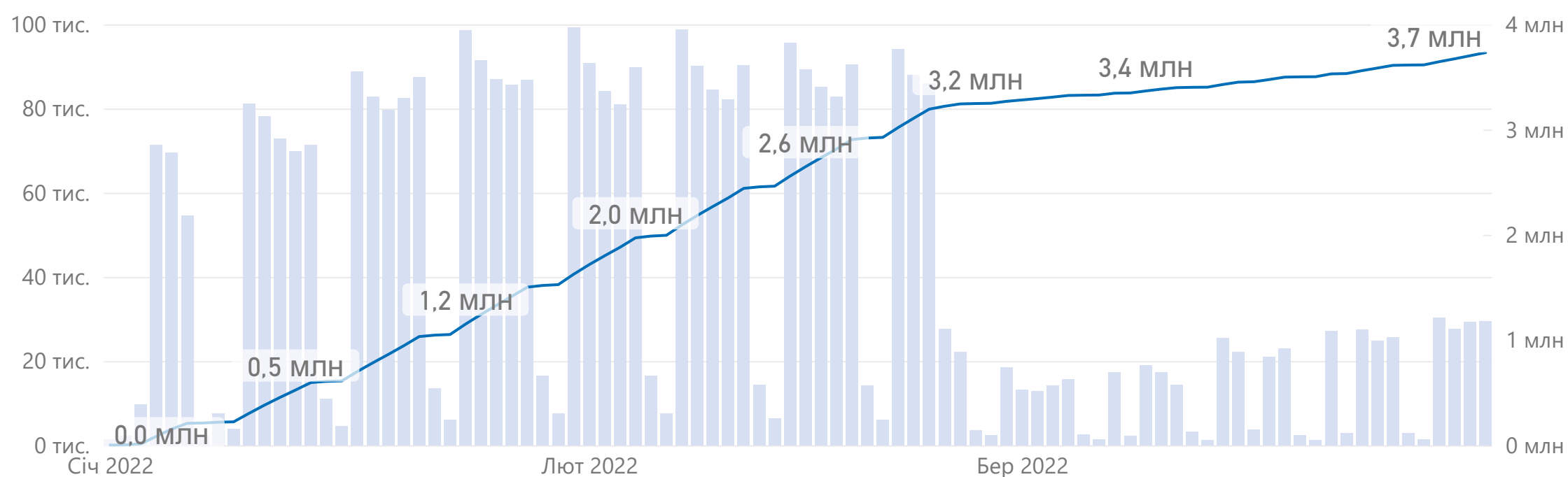
ПАЦІЄНТІВ, ЩОДО ЯКИХ
ВНЕСЕНО ЕМЗ

561 941

Створено ЕМЗ

СТВОРЕНО ЕМЗ (ЗАГАЛОМ)

3 731 616



| | ВЗАЄМОДІЇ | ЕПІЗОДИ | НАПРАВЛЕННЯ | ІМУНІЗАЦІЇ |
|---------------------------------|------------------|----------------------|----------------|------------------|
| Надавачів, що внесли ЕМЗ | 177 | 179 | 157 | 109 |
| Лікарів, що внесли ЕМЗ | 3 203 | 3 256 | 2 483 | 1 043 |
| Пацієнтів, щодо яких внесли ЕМЗ | 551 543 | 503 105 | 199 092 | 133 871 |
| | 1 371 026 | 888 858 | 643 139 | 227 328 |
| | взаємодій | епізодів | направлень | імунізацій |
| | ОБСТЕЖЕННЯ | ДІАГНОСТИЧНІ ЗВІТИ | ПРОЦЕДУРИ | ПЛАНІ ЛІКУВАННЯ |
| Надавачів, що внесли ЕМЗ | 142 | 70 | 43 | 37 |
| Лікарів, що внесли ЕМЗ | 1 539 | 1 028 | 658 | 131 |
| Пацієнтів, щодо яких внесли ЕМЗ | 144 148 | 105 076 | 16 066 | 4 677 |
| | 229 550 | 297 917 | 68 503 | 5 295 |
| | обстежень | діагностичних звітів | процедур | планів лікування |

Примітка!

Кількість створених медичних записів наведено без врахування записів, позначених як помилкові.

Дані про створені медичні записи наведено за I квартал 2022 року



НАДАВАЧІВ, ЩО ВНЕСЛИ ЕМЗ

109

ЛІКАРІВ, ЩО ВНЕСЛИ ЕМЗ

2 114

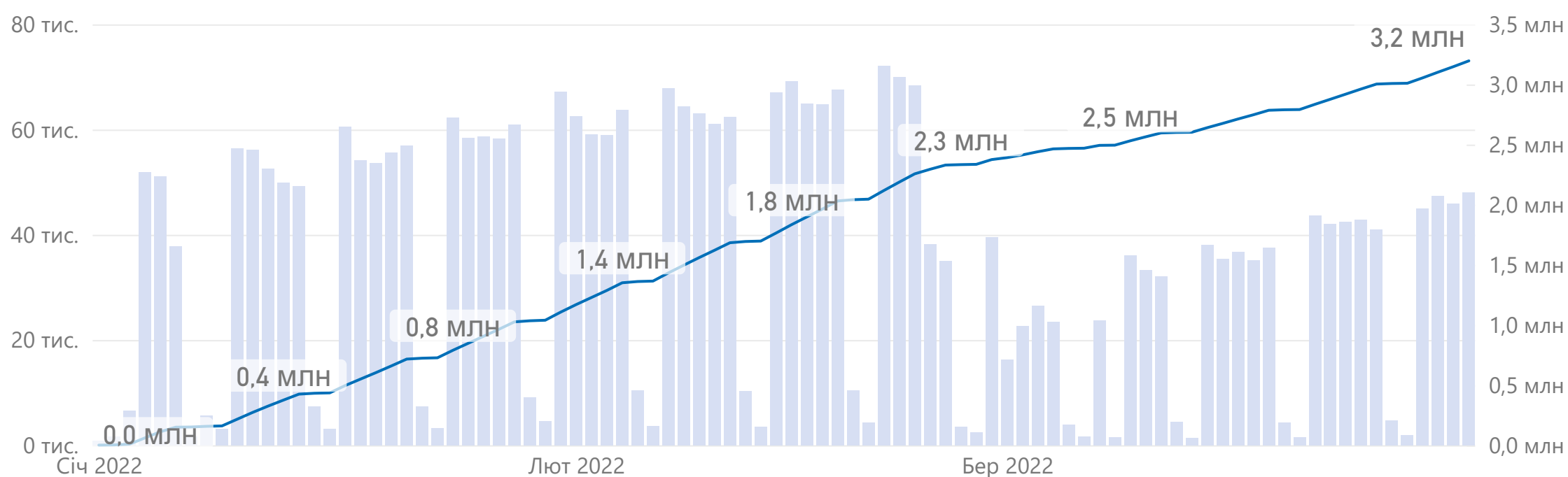
ПАЦІЄНТІВ, ЩОДО ЯКИХ
ВНЕСЕНО ЕМЗ

321 361

Створено ЕМЗ

СТВОРЕНО ЕМЗ (ЗАГАЛОМ)

3 196 664



| | ВЗАЄМОДІЇ | ЕПІЗОДИ | НАПРАВЛЕННЯ | ІМУНІЗАЦІЇ |
|---------------------------------|------------------|----------------|----------------|----------------|
| Надавачів, що внесли ЕМЗ | 108 | 108 | 107 | 62 |
| Лікарів, що внесли ЕМЗ | 1 841 | 1 889 | 1 473 | 499 |
| Пацієнтів, щодо яких внесли ЕМЗ | 316 878 | 273 645 | 136 223 | 89 728 |
| | 1 023 255 | 576 079 | 816 281 | 141 338 |
| | взаємодій | епізодів | направлень | імунізацій |

| | ОБСТЕЖЕННЯ | ДІАГНОСТИЧНІ ЗВІТИ | ПРОЦЕДУРИ | ПЛАНІ ЛІКУВАННЯ |
|---------------------------------|---------------|----------------------|----------------|------------------|
| Надавачів, що внесли ЕМЗ | 78 | 72 | 44 | 35 |
| Лікарів, що внесли ЕМЗ | 512 | 828 | 571 | 89 |
| Пацієнтів, щодо яких внесли ЕМЗ | 39 679 | 89 992 | 37 365 | 2 368 |
| | 65 633 | 373 362 | 197 539 | 3 177 |
| | обстежень | діагностичних звітів | процедур | планів лікування |

Примітка!

Кількість створених медичних записів наведено без врахування записів, позначених як помилкові.

Дані про створені медичні записи наведено за I квартал 2022 року



НАДАВАЧІВ, ЩО ВНЕСЛИ ЕМЗ

60

ЛІКАРІВ, ЩО ВНЕСЛИ ЕМЗ

1 330

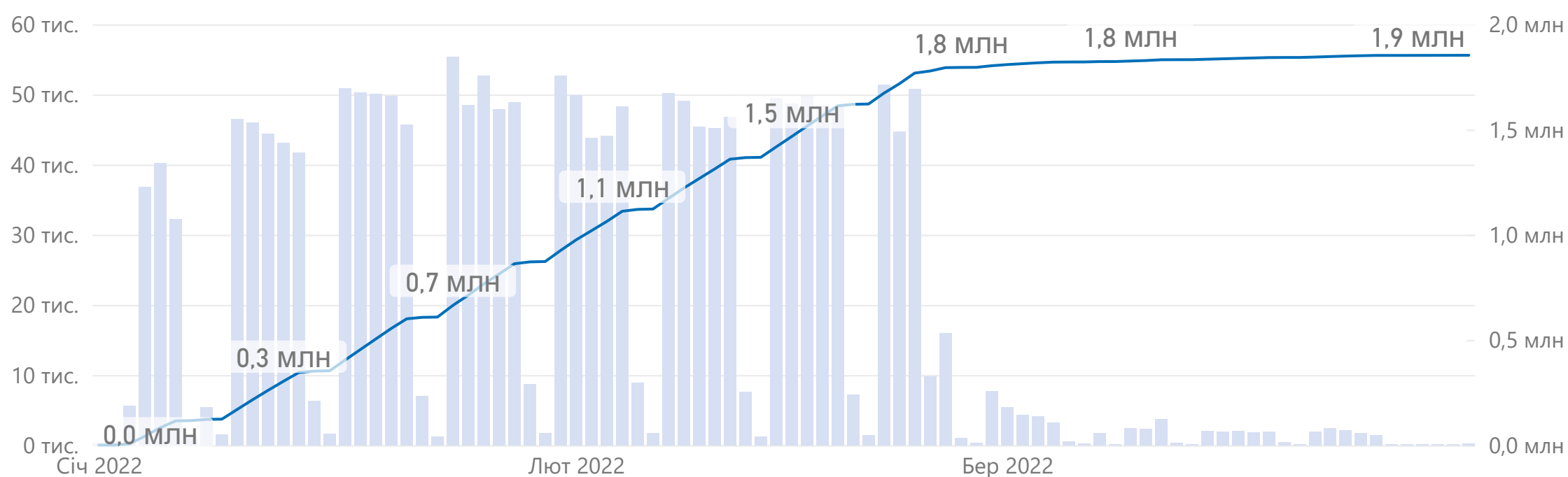
ПАЦІЄНТІВ, ЩОДО ЯКИХ
ВНЕСЕНО ЕМЗ

199 312

Створено ЕМЗ

СТВОРЕНО ЕМЗ (ЗАГАЛОМ)

1 853 196



| | ВЗАЄМОДІЇ | ЕПІЗОДИ | НАПРАВЛЕННЯ | ІМУНІЗАЦІЇ |
|---------------------------------|----------------|----------------------|----------------|------------------|
| Надавачів, що внесли ЕМЗ | 58 | 58 | 56 | 30 |
| Лікарів, що внесли ЕМЗ | 1 176 | 1 186 | 943 | 252 |
| Пацієнтів, щодо яких внесли ЕМЗ | 196 364 | 176 905 | 70 803 | 59 192 |
| | 578 300 | 348 150 | 420 496 | 88 325 |
| | взаємодій | епізодів | направлень | імунізацій |
| | ОБСТЕЖЕННЯ | ДІАГНОСТИЧНІ ЗВІТИ | ПРОЦЕДУРИ | ПЛАНІ ЛІКУВАННЯ |
| Надавачів, що внесли ЕМЗ | 42 | 34 | 24 | 20 |
| Лікарів, що внесли ЕМЗ | 457 | 396 | 242 | 73 |
| Пацієнтів, щодо яких внесли ЕМЗ | 45 959 | 49 954 | 15 022 | 1 103 |
| | 70 746 | 220 673 | 125 256 | 1 250 |
| | обстежень | діагностичних звітів | процедур | планів лікування |

Примітка!

Кількість створених медичних записів наведено без врахування записів, позначених як помилкові.

Дані про створені медичні записи наведено за I квартал 2022 року



НАДАВАЧІВ, ЩО ВНЕСЛИ ЕМЗ

242

ЛІКАРІВ, ЩО ВНЕСЛИ ЕМЗ

7 679

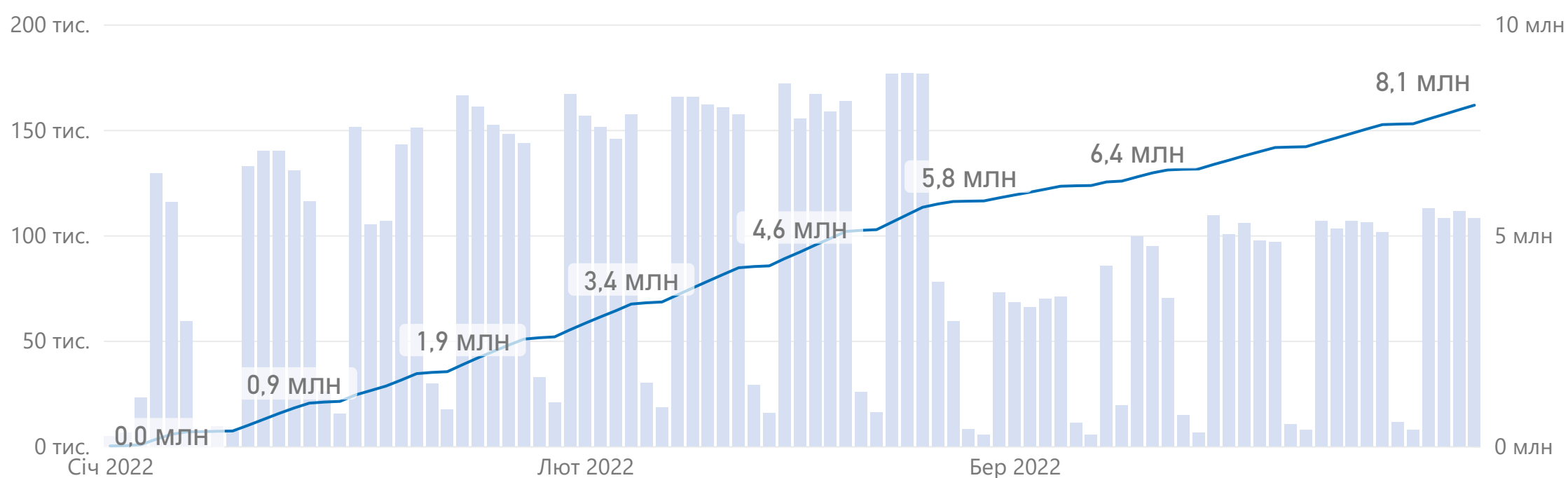
ПАЦІЄНТІВ, ЩОДО ЯКИХ
ВНЕСЕНО ЕМЗ

934 354

Створено ЕМЗ

СТВОРЕНО ЕМЗ (ЗАГАЛОМ)

8 084 728



| | ВЗАЄМОДІЇ | ЕПІЗОДИ | НАПРАВЛЕННЯ | ІМУНІЗАЦІЇ |
|---------------------------------|------------------|----------------------|------------------|------------------|
| Надавачів, що внесли ЕМЗ | 234 | 234 | 210 | 173 |
| Лікарів, що внесли ЕМЗ | 6 716 | 6 711 | 5 115 | 1 751 |
| Пацієнтів, щодо яких внесли ЕМЗ | 892 497 | 820 795 | 425 395 | 233 324 |
| | 2 644 677 | 1 660 476 | 1 725 886 | 381 793 |
| | взаємодій | епізодів | направлень | імунізацій |
| | ОБСТЕЖЕННЯ | ДІАГНОСТИЧНІ ЗВІТИ | ПРОЦЕДУРИ | ПЛАНІ ЛІКУВАННЯ |
| Надавачів, що внесли ЕМЗ | 195 | 126 | 90 | 71 |
| Лікарів, що внесли ЕМЗ | 3 004 | 1 964 | 1 187 | 341 |
| Пацієнтів, щодо яких внесли ЕМЗ | 311 607 | 280 017 | 48 311 | 9 594 |
| | 507 493 | 841 839 | 310 276 | 12 288 |
| | обстежень | діагностичних звітів | процедур | планів лікування |

Примітка!

Кількість створених медичних записів наведено без врахування записів, позначених як помилкові.

Дані про створені медичні записи наведено за I квартал 2022 року

Національна служба
здоров'я України

НАДАВАЧІВ, ЩО ВНЕСЛИ ЕМЗ

366

ЛІКАРІВ, ЩО ВНЕСЛИ ЕМЗ

11 074

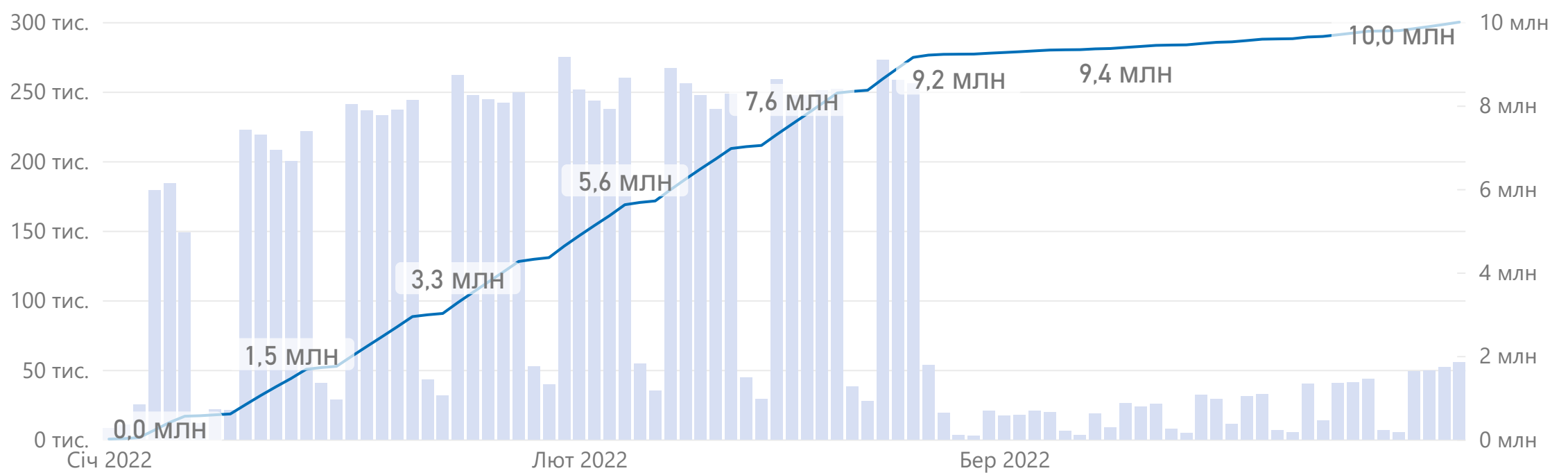
ПАЦІЄНТІВ, ЩОДО ЯКИХ
ВНЕСЕНО ЕМЗ

1 220 701

Створено ЕМЗ

СТВОРЕНО ЕМЗ (ЗАГАЛОМ)

9 999 491



| | ВЗАЄМОДІЇ | ЕПІЗОДИ | НАПРАВЛЕННЯ | ІМУНІЗАЦІЇ |
|---------------------------------|------------------|----------------------|------------------|------------------|
| Надавачів, що внесли ЕМЗ | 344 | 347 | 254 | 163 |
| Лікарів, що внесли ЕМЗ | 9 603 | 9 645 | 6 104 | 2 145 |
| Пацієнтів, щодо яких внесли ЕМЗ | 1 112 907 | 1 028 803 | 403 243 | 312 173 |
| | 2 939 687 | 1 830 830 | 2 331 443 | 516 204 |
| | взаємодій | епізодів | направлень | імунізацій |
| | ОБСТЕЖЕННЯ | ДІАГНОСТИЧНІ ЗВІТИ | ПРОЦЕДУРИ | ПЛАНІ ЛІКУВАННЯ |
| Надавачів, що внесли ЕМЗ | 249 | 163 | 94 | 44 |
| Лікарів, що внесли ЕМЗ | 3 759 | 2 845 | 1 995 | 283 |
| Пацієнтів, щодо яких внесли ЕМЗ | 386 447 | 355 067 | 100 824 | 6 242 |
| | 557 044 | 1 029 273 | 788 054 | 6 956 |
| | обстежень | діагностичних звітів | процедур | планів лікування |

Примітка!

Кількість створених медичних записів наведено без врахування записів, позначених як помилкові.
Дані про створені медичні записи наведено за I квартал 2022 року



НАДАВАЧІВ, ЩО ВНЕСЛИ ЕМЗ

100

ЛІКАРІВ, ЩО ВНЕСЛИ ЕМЗ

2 173

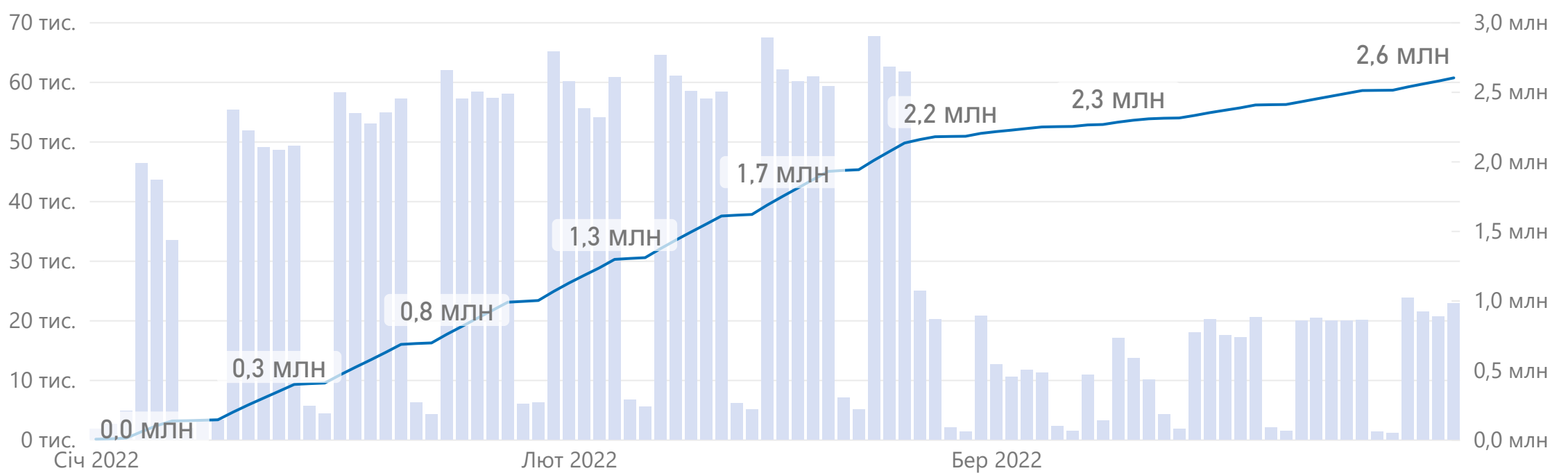
ПАЦІЄНТІВ, ЩОДО ЯКИХ
ВНЕСЕНО ЕМЗ

330 357

Створено ЕМЗ

СТВОРЕНО ЕМЗ (ЗАГАЛОМ)

2 599 062



| | ВЗАЄМОДІЇ | ЕПІЗОДИ | НАПРАВЛЕННЯ | ІМУНІЗАЦІЇ |
|---------------------------------|----------------|----------------------|----------------|------------------|
| Надавачів, що внесли ЕМЗ | 99 | 99 | 95 | 53 |
| Лікарів, що внесли ЕМЗ | 1 912 | 1 918 | 1 589 | 527 |
| Пацієнтів, щодо яких внесли ЕМЗ | 326 418 | 291 375 | 132 310 | 82 296 |
| | 936 488 | 605 470 | 497 050 | 149 817 |
| | взаємодій | епізодів | направлень | імунізацій |
| | ОБСТЕЖЕННЯ | ДІАГНОСТИЧНІ ЗВІТИ | ПРОЦЕДУРИ | ПЛАНІ ЛІКУВАННЯ |
| Надавачів, що внесли ЕМЗ | 77 | 61 | 38 | 34 |
| Лікарів, що внесли ЕМЗ | 772 | 564 | 323 | 110 |
| Пацієнтів, щодо яких внесли ЕМЗ | 67 205 | 67 046 | 13 889 | 3 884 |
| | 94 731 | 211 808 | 98 901 | 4 797 |
| | обстежень | діагностичних звітів | процедур | планів лікування |

Примітка!

Кількість створених медичних записів наведено без врахування записів, позначених як помилкові.

Дані про створені медичні записи наведено за I квартал 2022 року



**Національна служба
здоров'я України**

НАДАВАЧІВ, ЩО ВНЕСЛИ ЕМЗ

261

ЛІКАРІВ, ЩО ВНЕСЛИ ЕМЗ

5 034

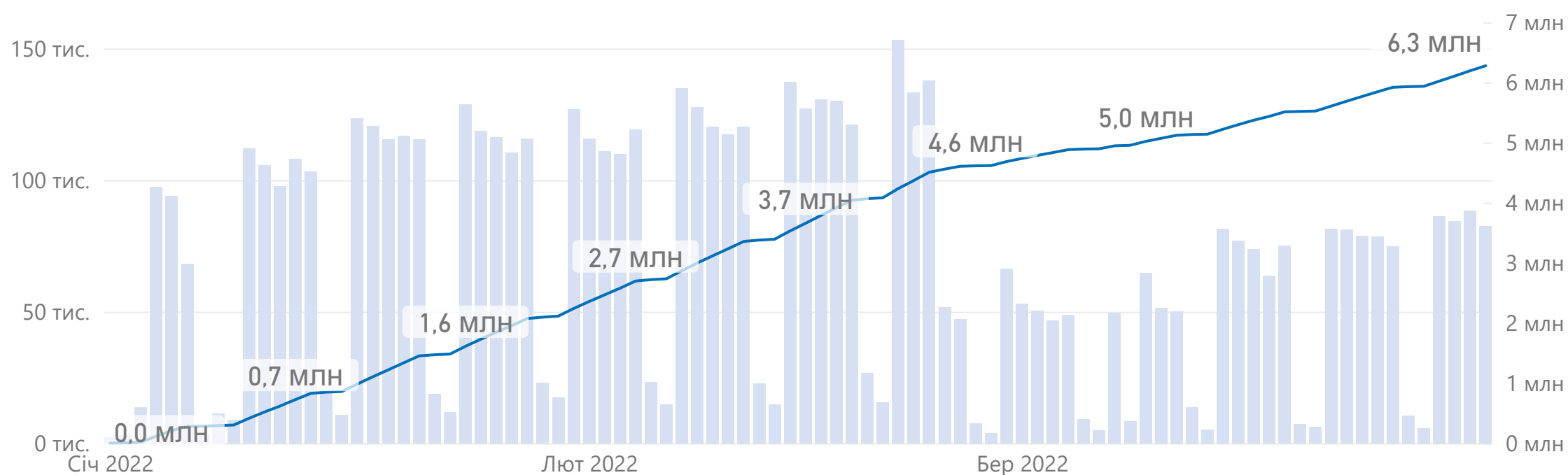
ПАЦІЄНТІВ, ЩОДО ЯКИХ
ВНЕСЕНО ЕМЗ

746 152

Створено ЕМЗ

СТВОРЕНО ЕМЗ (ЗАГАЛОМ)

6 276 696



| | ВЗАЄМОДІЇ | ЕПІЗОДИ | НАПРАВЛЕННЯ | ІМУНІЗАЦІЇ |
|---------------------------------|------------------|----------------------|------------------|------------------|
| Надавачів, що внесли ЕМЗ | 256 | 258 | 230 | 125 |
| Лікарів, що внесли ЕМЗ | 4 619 | 4 628 | 3 369 | 1 248 |
| Пацієнтів, щодо яких внесли ЕМЗ | 727 012 | 658 545 | 270 180 | 192 494 |
| | 2 145 695 | 1 381 649 | 1 299 593 | 366 876 |
| | взаємодій | епізодів | направлень | імунізацій |
| | ОБСТЕЖЕННЯ | ДІАГНОСТИЧНІ ЗВІТИ | ПРОЦЕДУРИ | ПЛАНІ ЛІКУВАННЯ |
| Надавачів, що внесли ЕМЗ | 167 | 104 | 75 | 63 |
| Лікарів, що внесли ЕМЗ | 1 756 | 956 | 565 | 189 |
| Пацієнтів, щодо яких внесли ЕМЗ | 102 465 | 163 463 | 32 896 | 5 796 |
| | 169 834 | 684 273 | 221 939 | 6 837 |
| | обстежень | діагностичних звітів | процедур | планів лікування |

Примітка!

Кількість створених медичних записів наведено без врахування записів, позначених як помилкові.

Дані про створені медичні записи наведено за I квартал 2022 року



НАДАВАЧІВ, ЩО ВНЕСЛИ ЕМЗ

144

ЛІКАРІВ, ЩО ВНЕСЛИ ЕМЗ

3 590

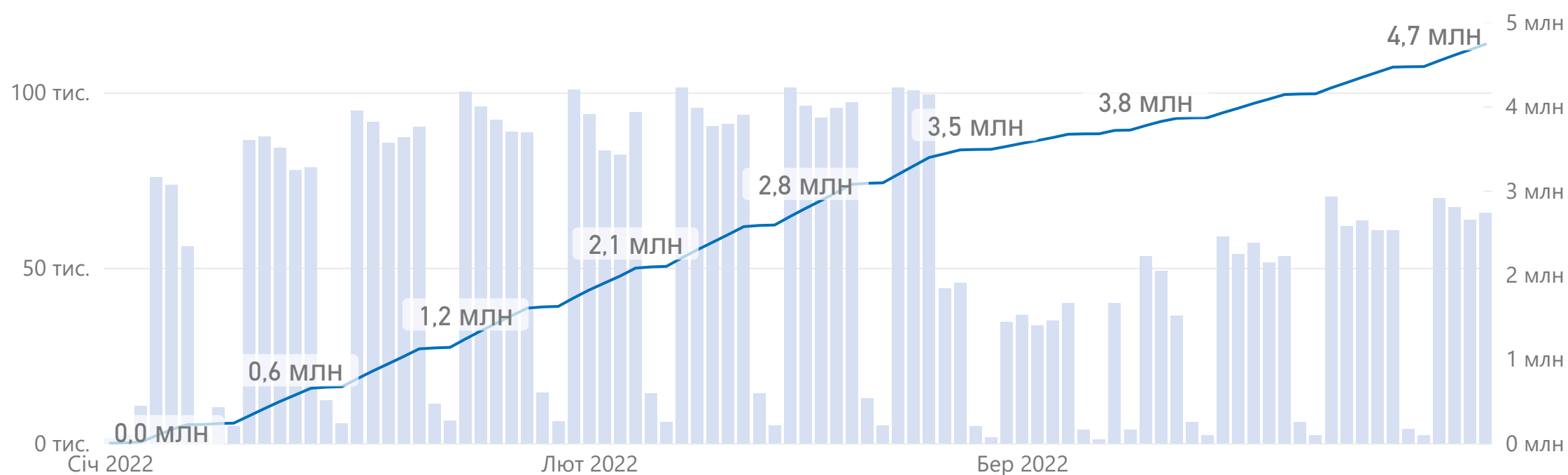
ПАЦІЄНТІВ, ЩОДО ЯКИХ
ВНЕСЕНО ЕМЗ

538 693

Створено ЕМЗ

СТВОРЕНО ЕМЗ (ЗАГАЛОМ)

4 740 476



| | ВЗАЄМОДІЇ | ЕПІЗОДИ | НАПРАВЛЕННЯ | ІМУНІЗАЦІЇ |
|---------------------------------|------------------|----------------------|----------------|------------------|
| Надавачів, що внесли ЕМЗ | 143 | 143 | 138 | 91 |
| Лікарів, що внесли ЕМЗ | 3 157 | 3 215 | 2 507 | 874 |
| Пацієнтів, щодо яких внесли ЕМЗ | 532 002 | 483 214 | 198 756 | 170 216 |
| | 1 655 335 | 1 025 381 | 852 285 | 384 435 |
| | взаємодій | епізодів | направлень | імунізацій |
| | ОБСТЕЖЕННЯ | ДІАГНОСТИЧНІ ЗВІТИ | ПРОЦЕДУРИ | ПЛАНІ ЛІКУВАННЯ |
| Надавачів, що внесли ЕМЗ | 121 | 81 | 52 | 41 |
| Лікарів, що внесли ЕМЗ | 1 521 | 910 | 478 | 158 |
| Пацієнтів, щодо яких внесли ЕМЗ | 154 795 | 129 784 | 16 968 | 3 432 |
| | 291 829 | 436 323 | 90 891 | 3 997 |
| | обстежень | діагностичних звітів | процедур | планів лікування |

Примітка!

Кількість створених медичних записів наведено без врахування записів, позначених як помилкові.

Дані про створені медичні записи наведено за I квартал 2022 року



**Національна служба
здоров'я України**

НАДАВАЧІВ, ЩО ВНЕСЛИ ЕМЗ

145

ЛІКАРІВ, ЩО ВНЕСЛИ ЕМЗ

3 013

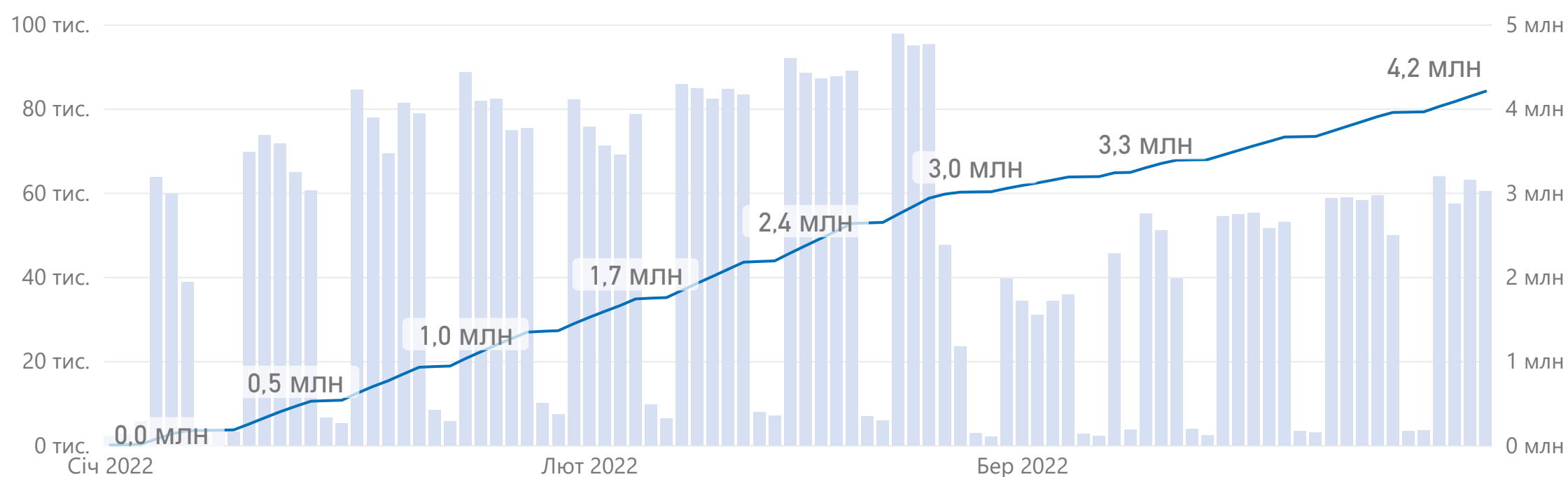
ПАЦІЄНТІВ, ЩОДО ЯКИХ
ВНЕСЕНО ЕМЗ

410 732

Створено ЕМЗ

СТВОРЕНО ЕМЗ (ЗАГАЛОМ)

4 205 514



| | ВЗАЄМОДІЇ | ЕПІЗОДИ | НАПРАВЛЕННЯ | ІМУНІЗАЦІЇ |
|---------------------------------|------------------|----------------------|------------------|------------------|
| Надавачів, що внесли ЕМЗ | 144 | 144 | 134 | 113 |
| Лікарів, що внесли ЕМЗ | 2 711 | 2 724 | 2 254 | 776 |
| Пацієнтів, щодо яких внесли ЕМЗ | 405 614 | 366 617 | 184 278 | 94 536 |
| | 1 316 319 | 792 920 | 1 011 483 | 178 755 |
| | взаємодій | епізодів | направлень | імунізацій |
| | ОБСТЕЖЕННЯ | ДІАГНОСТИЧНІ ЗВІТИ | ПРОЦЕДУРИ | ПЛАНІ ЛІКУВАННЯ |
| Надавачів, що внесли ЕМЗ | 124 | 60 | 44 | 33 |
| Лікарів, що внесли ЕМЗ | 1 218 | 1 054 | 647 | 124 |
| Пацієнтів, щодо яких внесли ЕМЗ | 94 413 | 116 783 | 35 590 | 2 155 |
| | 200 071 | 506 081 | 197 249 | 2 636 |
| | обстежень | діагностичних звітів | процедур | планів лікування |

Примітка!

Кількість створених медичних записів наведено без врахування записів, позначених як помилкові.

Дані про створені медичні записи наведено за I квартал 2022 року



НАДАВАЧІВ, ЩО ВНЕСЛИ ЕМЗ

134

ЛІКАРІВ, ЩО ВНЕСЛИ ЕМЗ

2 680

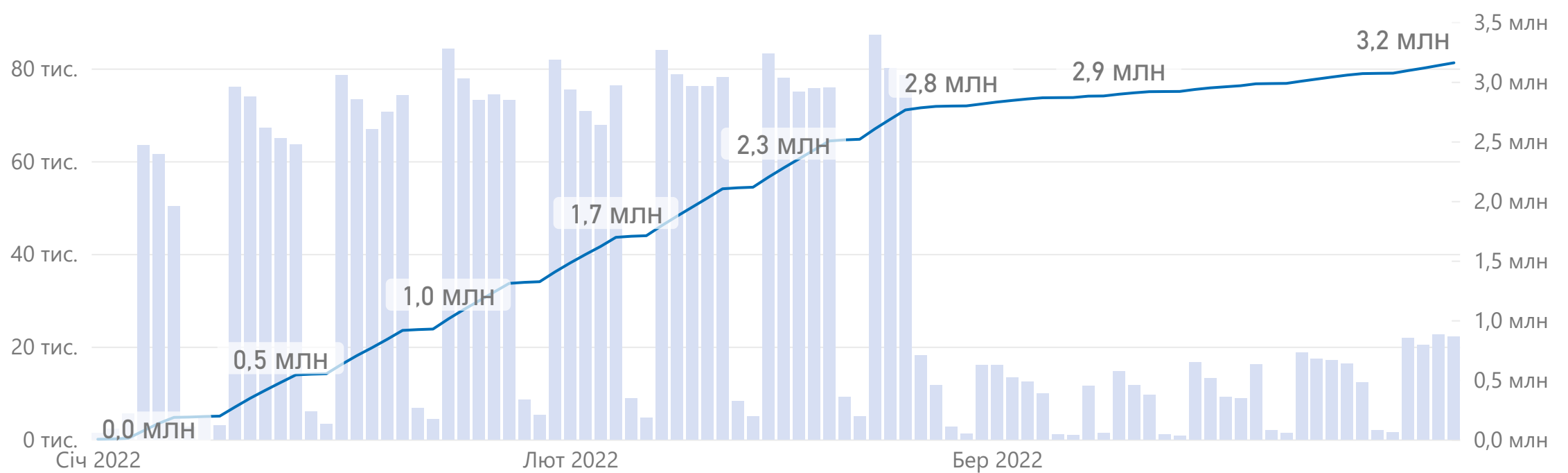
ПАЦІЄНТІВ, ЩОДО ЯКИХ
ВНЕСЕНО ЕМЗ

371 447

Створено ЕМЗ

СТВОРЕНО ЕМЗ (ЗАГАЛОМ)

3 158 594



| | ВЗАЄМОДІЇ | ЕПІЗОДИ | НАПРАВЛЕННЯ | ІМУНІЗАЦІЇ |
|---------------------------------|------------------|----------------|----------------|----------------|
| Надавачів, що внесли ЕМЗ | 133 | 134 | 126 | 98 |
| Лікарів, що внесли ЕМЗ | 2 359 | 2 387 | 1 916 | 666 |
| Пацієнтів, щодо яких внесли ЕМЗ | 367 148 | 318 400 | 156 622 | 83 275 |
| | 1 177 757 | 661 470 | 615 741 | 158 702 |
| | взаємодій | епізодів | направлень | імунізацій |

| | ОБСТЕЖЕННЯ | ДІАГНОСТИЧНІ ЗВІТИ | ПРОЦЕДУРИ | ПЛАНІ ЛІКУВАННЯ |
|---------------------------------|----------------|----------------------|---------------|------------------|
| Надавачів, що внесли ЕМЗ | 111 | 76 | 36 | 32 |
| Лікарів, що внесли ЕМЗ | 969 | 996 | 437 | 118 |
| Пацієнтів, щодо яких внесли ЕМЗ | 83 832 | 113 269 | 14 154 | 1 789 |
| | 122 456 | 352 198 | 68 044 | 2 226 |
| | обстежень | діагностичних звітів | процедур | планів лікування |

Примітка!

Кількість створених медичних записів наведено без врахування записів, позначених як помилкові.

Дані про створені медичні записи наведено за I квартал 2022 року



НАДАВАЧІВ, ЩО ВНЕСЛИ ЕМЗ

115

ЛІКАРІВ, ЩО ВНЕСЛИ ЕМЗ

3 104

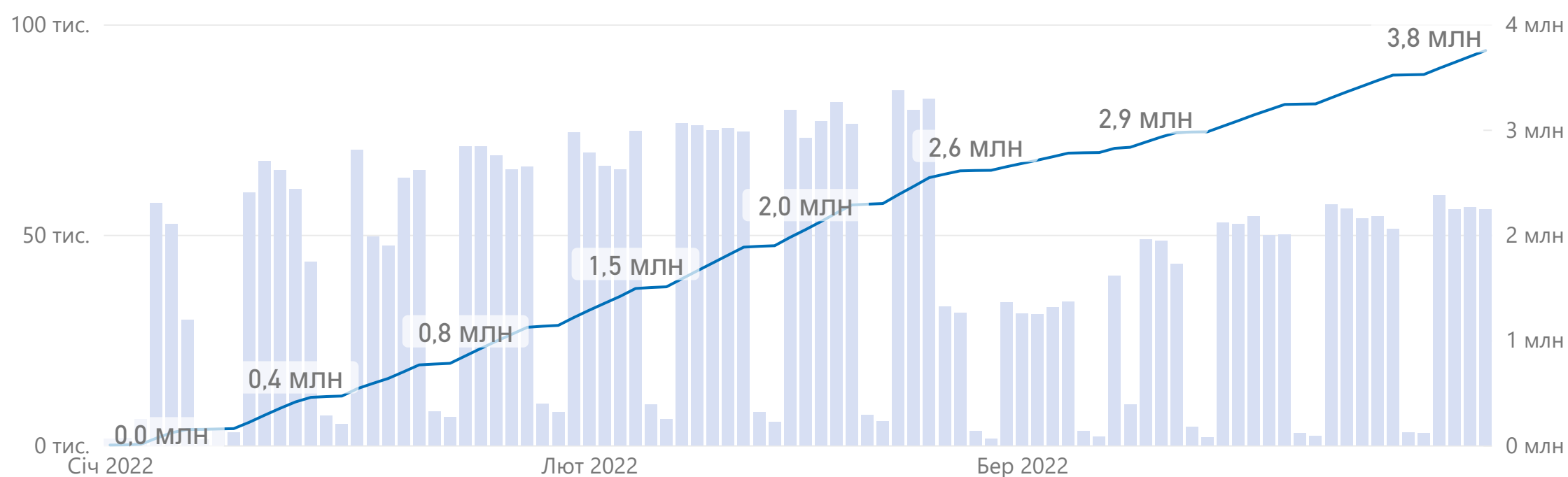
ПАЦІЄНТІВ, ЩОДО ЯКИХ
ВНЕСЕНО ЕМЗ

370 805

Створено ЕМЗ

СТВОРЕНО ЕМЗ (ЗАГАЛОМ)

3 751 563



| | ВЗАЄМОДІЇ | ЕПІЗОДИ | НАПРАВЛЕННЯ | ІМУНІЗАЦІЇ |
|---------------------------------|------------------|----------------|----------------|----------------|
| Надавачів, що внесли ЕМЗ | 113 | 113 | 109 | 67 |
| Лікарів, що внесли ЕМЗ | 2 640 | 2 644 | 2 082 | 644 |
| Пацієнтів, щодо яких внесли ЕМЗ | 366 061 | 329 306 | 158 453 | 93 531 |
| | 1 169 704 | 733 704 | 757 453 | 164 258 |
| | взаємодій | епізодів | направлень | імунізацій |

| | ОБСТЕЖЕННЯ | ДІАГНОСТИЧНІ ЗВІТИ | ПРОЦЕДУРИ | ПЛАНІ ЛІКУВАННЯ |
|---------------------------------|----------------|----------------------|----------------|------------------|
| Надавачів, що внесли ЕМЗ | 90 | 66 | 47 | 33 |
| Лікарів, що внесли ЕМЗ | 993 | 1 282 | 931 | 110 |
| Пацієнтів, щодо яких внесли ЕМЗ | 88 064 | 111 217 | 41 641 | 1 794 |
| | 193 653 | 450 886 | 279 695 | 2 210 |
| | обстежень | діагностичних звітів | процедур | планів лікування |

Примітка!

Кількість створених медичних записів наведено без врахування записів, позначених як помилкові.

Дані про створені медичні записи наведено за I квартал 2022 року



**Національна служба
здоров'я України**

НАДАВАЧІВ, ЩО ВНЕСЛИ ЕМЗ

264

ЛІКАРІВ, ЩО ВНЕСЛИ ЕМЗ

6 719

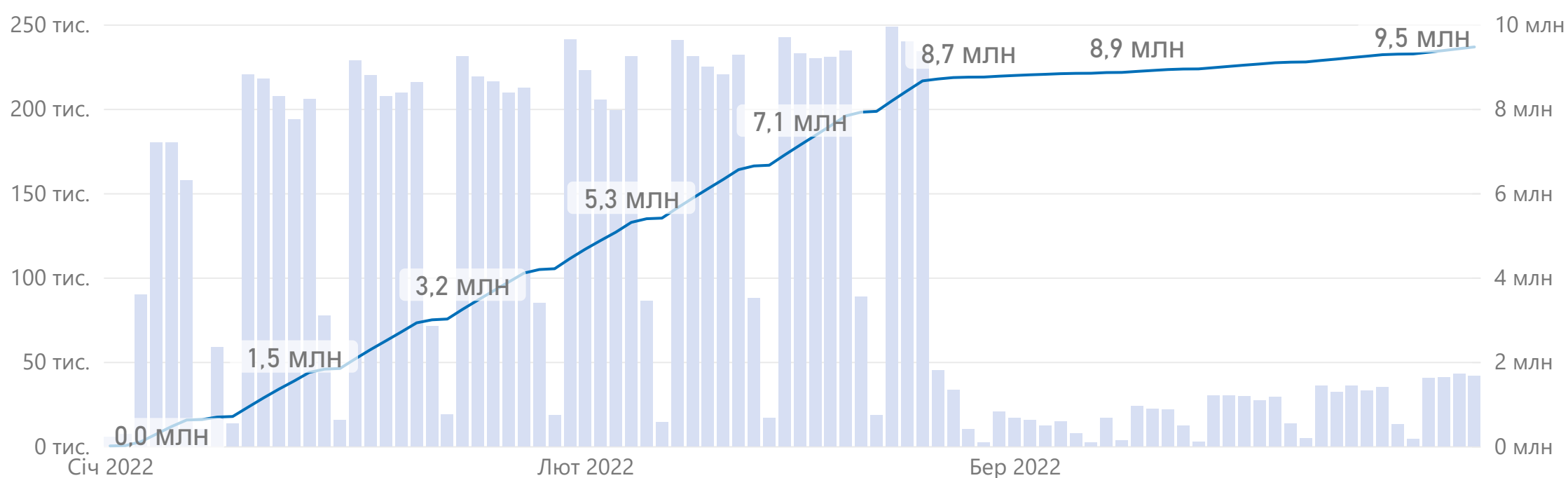
ПАЦІЄНТІВ, ЩОДО ЯКИХ
ВНЕСЕНО ЕМЗ

997 033

Створено ЕМЗ

СТВОРЕНО ЕМЗ (ЗАГАЛОМ)

9 465 794



| | ВЗАЄМОДІЇ | ЕПІЗОДИ | НАПРАВЛЕННЯ | ІМУНІЗАЦІЇ |
|---------------------------------|------------------|----------------------|------------------|------------------|
| Надавачів, що внесли ЕМЗ | 259 | 259 | 233 | 141 |
| Лікарів, що внесли ЕМЗ | 5 942 | 5 941 | 4 398 | 1 460 |
| Пацієнтів, щодо яких внесли ЕМЗ | 979 805 | 849 850 | 406 562 | 300 538 |
| | 3 030 478 | 1 717 773 | 2 124 825 | 494 367 |
| | взаємодій | епізодів | направлень | імунізацій |
| | ОБСТЕЖЕННЯ | ДІАГНОСТИЧНІ ЗВІТИ | ПРОЦЕДУРИ | ПЛАНІ ЛІКУВАННЯ |
| Надавачів, що внесли ЕМЗ | 176 | 176 | 107 | 64 |
| Лікарів, що внесли ЕМЗ | 2 291 | 2 242 | 1 672 | 198 |
| Пацієнтів, щодо яких внесли ЕМЗ | 237 491 | 291 191 | 112 978 | 6 010 |
| | 369 855 | 1 050 866 | 670 789 | 6 841 |
| | обстежень | діагностичних звітів | процедур | планів лікування |

Примітка!

Кількість створених медичних записів наведено без врахування записів, позначених як помилкові.

Дані про створені медичні записи наведено за I квартал 2022 року

Національна служба
здоров'я України

НАДАВАЧІВ, ЩО ВНЕСЛИ ЕМЗ

102

ЛІКАРІВ, ЩО ВНЕСЛИ ЕМЗ

2 038

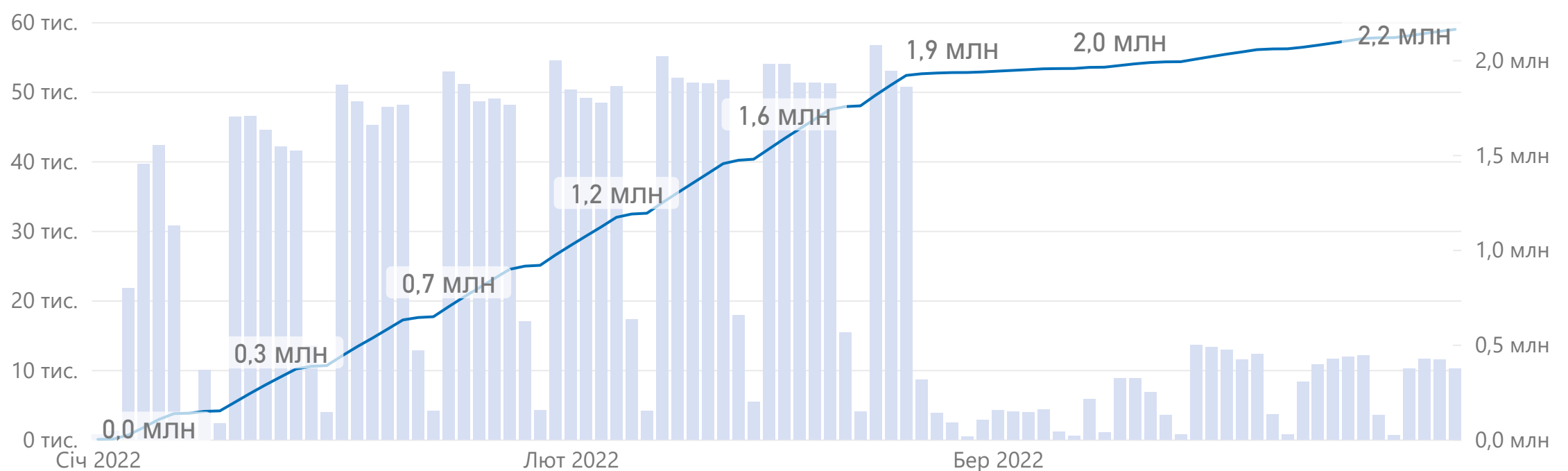
ПАЦІЄНТІВ, ЩОДО ЯКИХ
ВНЕСЕНО ЕМЗ

306 137

Створено ЕМЗ

СТВОРЕНО ЕМЗ (ЗАГАЛОМ)

2 161 619



| | ВЗАЄМОДІЇ | ЕПІЗОДИ | НАПРАВЛЕННЯ | ІМУНІЗАЦІЇ |
|---------------------------------|----------------|----------------------|----------------|------------------|
| Надавачів, що внесли ЕМЗ | 102 | 102 | 97 | 60 |
| Лікарів, що внесли ЕМЗ | 1 855 | 1 866 | 1 502 | 560 |
| Пацієнтів, щодо яких внесли ЕМЗ | 301 156 | 264 353 | 108 423 | 95 255 |
| | 783 885 | 480 485 | 378 587 | 152 609 |
| | взаємодій | епізодів | направлень | імунізацій |
| | ОБСТЕЖЕННЯ | ДІАГНОСТИЧНІ ЗВІТИ | ПРОЦЕДУРИ | ПЛАНІ ЛІКУВАННЯ |
| Надавачів, що внесли ЕМЗ | 86 | 47 | 30 | 23 |
| Лікарів, що внесли ЕМЗ | 925 | 485 | 400 | 81 |
| Пацієнтів, щодо яких внесли ЕМЗ | 94 560 | 49 745 | 19 366 | 2 652 |
| | 162 742 | 126 465 | 73 972 | 2 874 |
| | обстежень | діагностичних звітів | процедур | планів лікування |

Примітка!

Кількість створених медичних записів наведено без врахування записів, позначених як помилкові.

Дані про створені медичні записи наведено за I квартал 2022 року



НАДАВАЧІВ, ЩО ВНЕСЛИ ЕМЗ

127

ЛІКАРІВ, ЩО ВНЕСЛИ ЕМЗ

3 636

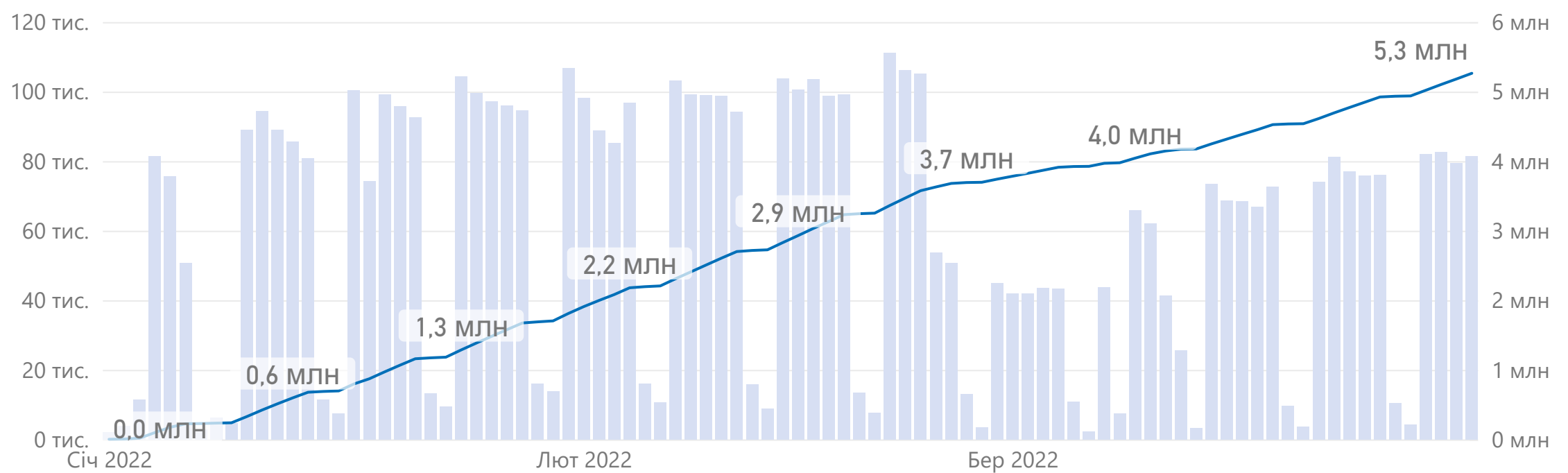
ПАЦІЄНТІВ, ЩОДО ЯКИХ
ВНЕСЕНО ЕМЗ

492 212

Створено ЕМЗ

СТВОРЕНО ЕМЗ (ЗАГАЛОМ)

5 263 915



| | ВЗАЄМОДІЇ | ЕПІЗОДИ | НАПРАВЛЕННЯ | ІМУНІЗАЦІЇ |
|---------------------------------|------------------|----------------------|------------------|------------------|
| Надавачів, що внесли ЕМЗ | 125 | 125 | 119 | 82 |
| Лікарів, що внесли ЕМЗ | 3 154 | 3 134 | 2 596 | 833 |
| Пацієнтів, щодо яких внесли ЕМЗ | 487 743 | 420 893 | 226 131 | 101 517 |
| | 1 772 018 | 887 971 | 1 256 067 | 216 843 |
| | взаємодій | епізодів | направлень | імунізацій |
| | ОБСТЕЖЕННЯ | ДІАГНОСТИЧНІ ЗВІТИ | ПРОЦЕДУРИ | ПЛАНІ ЛІКУВАННЯ |
| Надавачів, що внесли ЕМЗ | 107 | 95 | 55 | 33 |
| Лікарів, що внесли ЕМЗ | 1 555 | 1 564 | 1 048 | 143 |
| Пацієнтів, щодо яких внесли ЕМЗ | 132 235 | 161 792 | 60 972 | 2 996 |
| | 194 837 | 575 240 | 357 337 | 3 602 |
| | обстежень | діагностичних звітів | процедур | планів лікування |

Примітка!

Кількість створених медичних записів наведено без врахування записів, позначених як помилкові.

Дані про створені медичні записи наведено за I квартал 2022 року



НАДАВАЧІВ, ЩО ВНЕСЛИ ЕМЗ

110

ЛІКАРІВ, ЩО ВНЕСЛИ ЕМЗ

2 836

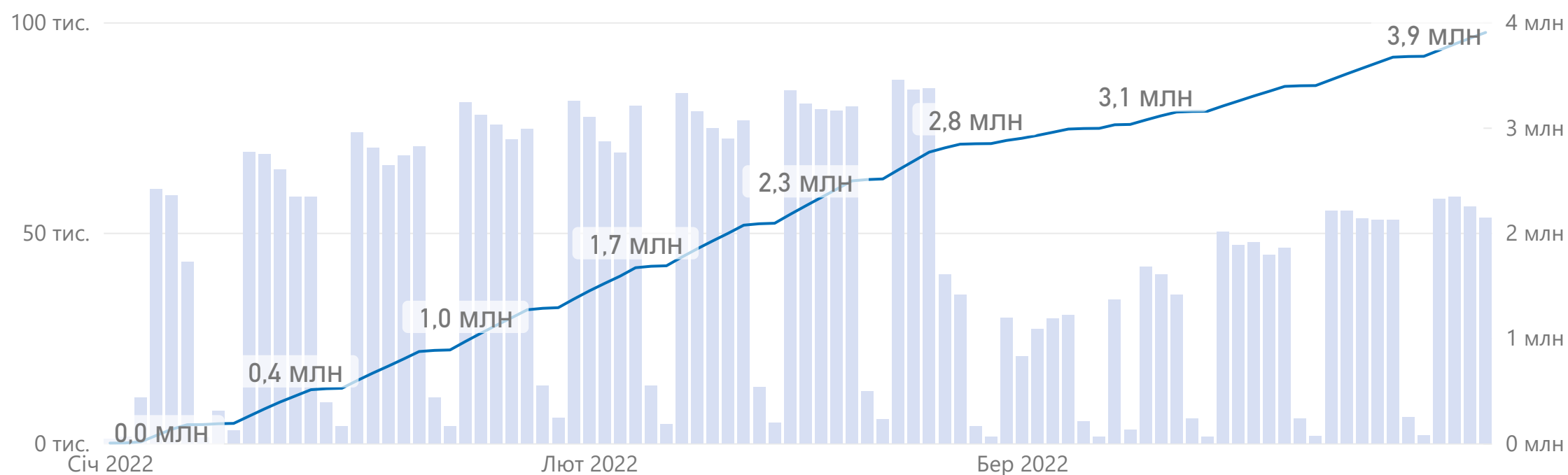
ПАЦІЄНТІВ, ЩОДО ЯКИХ
ВНЕСЕНО ЕМЗ

431 581

Створено ЕМЗ

СТВОРЕНО ЕМЗ (ЗАГАЛОМ)

3 903 119



| | ВЗАЄМОДІЇ | ЕПІЗОДИ | НАПРАВЛЕННЯ | ІМУНІЗАЦІЇ |
|---------------------------------|------------------|----------------------|----------------|------------------|
| Надавачів, що внесли ЕМЗ | 109 | 109 | 103 | 55 |
| Лікарів, що внесли ЕМЗ | 2 492 | 2 504 | 2 067 | 648 |
| Пацієнтів, щодо яких внесли ЕМЗ | 427 122 | 392 272 | 170 042 | 113 628 |
| | 1 263 351 | 859 808 | 705 230 | 171 183 |
| | взаємодій | епізодів | направлень | імунізацій |
| | ОБСТЕЖЕННЯ | ДІАГНОСТИЧНІ ЗВІТИ | ПРОЦЕДУРИ | ПЛАНІ ЛІКУВАННЯ |
| Надавачів, що внесли ЕМЗ | 91 | 59 | 42 | 39 |
| Лікарів, що внесли ЕМЗ | 1 389 | 838 | 506 | 136 |
| Пацієнтів, щодо яких внесли ЕМЗ | 133 730 | 104 566 | 48 185 | 3 672 |
| | 258 545 | 352 362 | 287 888 | 4 752 |
| | обстежень | діагностичних звітів | процедур | планів лікування |

Примітка!

Кількість створених медичних записів наведено без врахування записів, позначених як помилкові.

Дані про створені медичні записи наведено за I квартал 2022 року



**Національна служба
здоров'я України**

НАДАВАЧІВ, ЩО ВНЕСЛИ ЕМЗ

108

ЛІКАРІВ, ЩО ВНЕСЛИ ЕМЗ

2 744

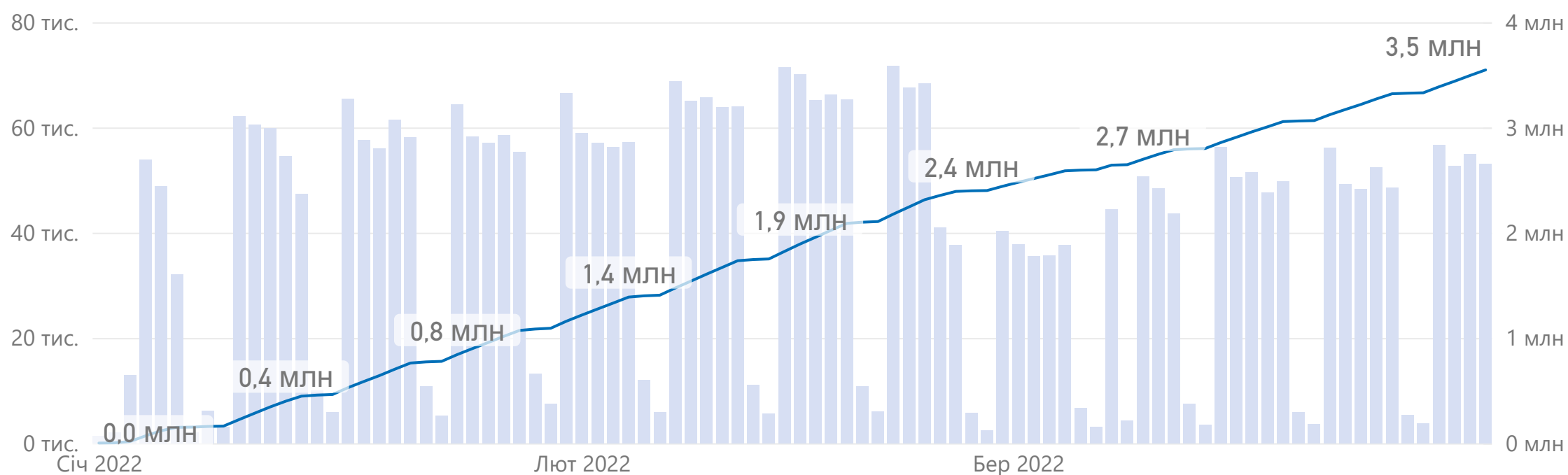
ПАЦІЄНТІВ, ЩОДО ЯКИХ
ВНЕСЕНО ЕМЗ

359 446

Створено ЕМЗ

СТВОРЕНО ЕМЗ (ЗАГАЛОМ)

3 547 397



| | ВЗАЄМОДІЇ | ЕПІЗОДИ | НАПРАВЛЕННЯ | ІМУНІЗАЦІЇ |
|---------------------------------|------------------|----------------|----------------|----------------|
| Надавачів, що внесли ЕМЗ | 106 | 106 | 99 | 65 |
| Лікарів, що внесли ЕМЗ | 2 454 | 2 468 | 1 859 | 600 |
| Пацієнтів, щодо яких внесли ЕМЗ | 352 724 | 316 940 | 165 443 | 96 920 |
| | 1 205 273 | 740 971 | 766 553 | 193 700 |
| | взаємодій | епізодів | направлень | імунізацій |

| | ОБСТЕЖЕННЯ | ДІАГНОСТИЧНІ ЗВІТИ | ПРОЦЕДУРИ | ПЛАНІ ЛІКУВАННЯ |
|---------------------------------|----------------|----------------------|----------------|------------------|
| Надавачів, що внесли ЕМЗ | 81 | 59 | 40 | 26 |
| Лікарів, що внесли ЕМЗ | 839 | 655 | 303 | 82 |
| Пацієнтів, щодо яких внесли ЕМЗ | 90 175 | 105 765 | 15 962 | 2 858 |
| | 173 601 | 362 054 | 101 651 | 3 594 |
| | обстежень | діагностичних звітів | процедур | планів лікування |

Примітка!

Кількість створених медичних записів наведено без врахування записів, позначених як помилкові.

Дані про створені медичні записи наведено за I квартал 2022 року



**Національна служба
здоров'я України**

НАДАВАЧІВ, ЩО ВНЕСЛИ ЕМЗ

93

ЛІКАРІВ, ЩО ВНЕСЛИ ЕМЗ

2 384

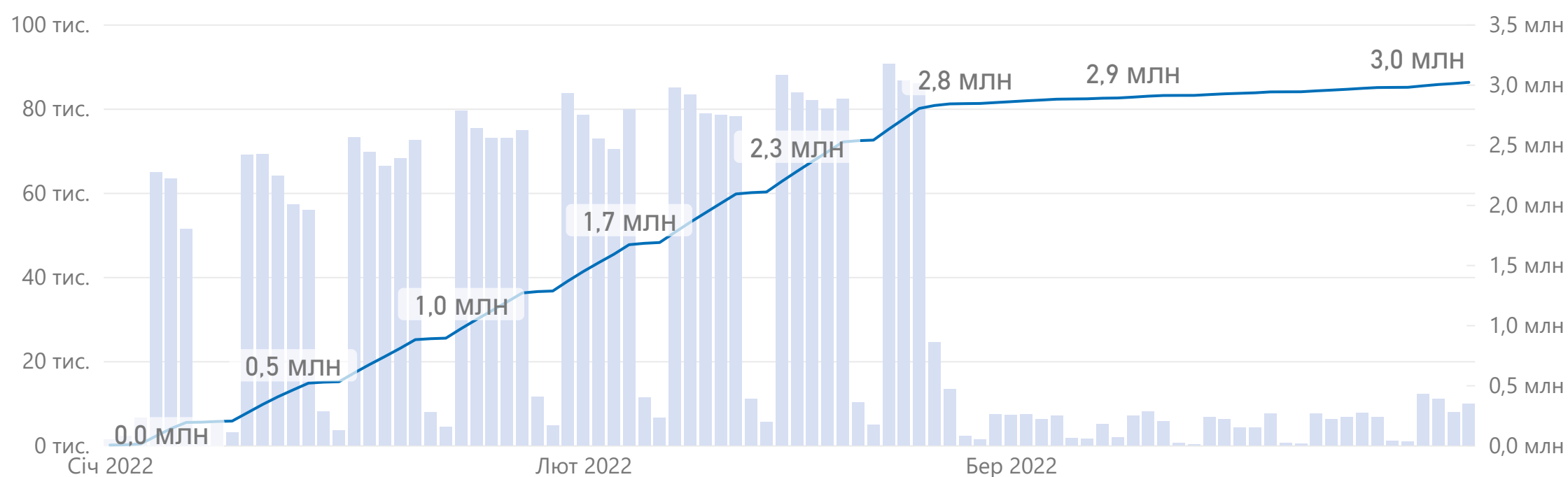
ПАЦІЄНТІВ, ЩОДО ЯКИХ
ВНЕСЕНО ЕМЗ

327 635

Створено ЕМЗ

СТВОРЕНО ЕМЗ (ЗАГАЛОМ)

3 017 736



| | ВЗАЄМОДІЇ | ЕПІЗОДИ | НАПРАВЛЕННЯ | ІМУНІЗАЦІЇ |
|---------------------------------|----------------|----------------------|----------------|------------------|
| Надавачів, що внесли ЕМЗ | 92 | 92 | 86 | 58 |
| Лікарів, що внесли ЕМЗ | 2 001 | 2 043 | 1 607 | 551 |
| Пацієнтів, щодо яких внесли ЕМЗ | 322 555 | 282 821 | 138 648 | 70 011 |
| | 984 143 | 553 874 | 645 880 | 123 508 |
| | взаємодій | епізодів | направлень | імунізацій |
| | ОБСТЕЖЕННЯ | ДІАГНОСТИЧНІ ЗВІТИ | ПРОЦЕДУРИ | ПЛАНІ ЛІКУВАННЯ |
| Надавачів, що внесли ЕМЗ | 77 | 56 | 38 | 30 |
| Лікарів, що внесли ЕМЗ | 1 038 | 1 180 | 810 | 113 |
| Пацієнтів, щодо яких внесли ЕМЗ | 86 015 | 100 946 | 37 082 | 1 931 |
| | 139 023 | 387 610 | 181 611 | 2 087 |
| | обстежень | діагностичних звітів | процедур | планів лікування |

Примітка!

Кількість створених медичних записів наведено без врахування записів, позначених як помилкові.

Дані про створені медичні записи наведено за I квартал 2022 року



**Національна служба
здоров'я України**



Національна служба
здоров'я України

f nszu.ukr @nszu.care



ІНФОРМАЦІЙНО-
ДОВІДКОВА
СЛУЖБА НСЗУ **1677**

 NSZU Ukraine

nszu.gov.ua

 @Nszu_gov

nszu_gov 

info@nszu.gov.ua

