

Звіт НСЗУ про виконання  
договорів про медичне  
обслуговування населення  
за програмою медичних гарантій  
та договорів про реімбурсацію  
за **II** квартал **2020** року



Національна служба  
здоров'я України

# Зміст

|   |     |
|---|-----|
| Розділ I: Програма медичних гарантій                  | 3   |
| Розділ II: Первинна і спеціалізована медична допомога | 31  |
| Розділ III: <b>COVID19</b>                            | 61  |
| Розділ IV: Електронні медичні записи                  | 89  |
| Розділ V: Доступні ліки                               | 116 |



Розділ I

# Програма медичних гарантій



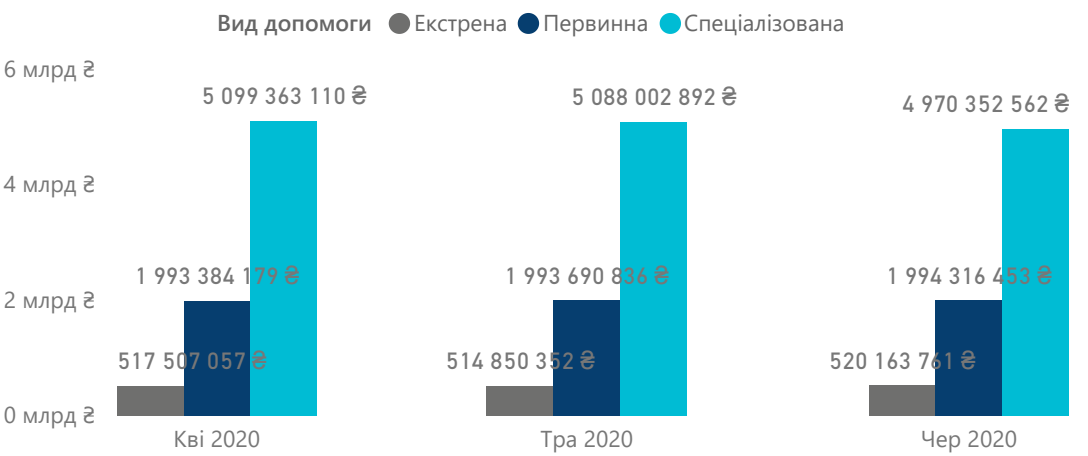
Національна служба  
здоров'я України



|                  |                    |
|------------------|--------------------|
| Чинних договорів | Приватні (без ФОП) |
| 3 351            | 249                |
| ФОП              | Комунальні         |
| 333              | 2 769              |



Суми оплат за місяцями



| Напрямок                               | Кількість надавачів | Сума договору    |
|--|---------------------|------------------|
| Первинна медична допомога              | 1 610               | 15 512 966 695 ₴ |
| Амбулаторні послуги загального профілю | 1 429               | 6 635 366 355 ₴  |
| Стаціонарні послуги загального профілю | 1 084               | 23 008 472 247 ₴ |
| Пріоритетні амбулаторні послуги        | 683                 | 788 192 118 ₴    |
| Пріоритетні стаціонарні послуги        | 538                 | 3 868 373 555 ₴  |
| Паліативна медична допомога            | 485                 | 449 929 894 ₴    |
| Медична допомога особам із ВІЛ         | 406                 | 235 558 852 ₴    |
| Психіатрична допомога                  | 352                 | 1 740 980 007 ₴  |
| Медична реабілітація                   | 249                 | 1 154 343 278 ₴  |
| Онкологія                              | 118                 | 3 170 444 424 ₴  |
| Гемодіаліз                             | 86                  | 1 729 976 105 ₴  |
| Лікування туберкульозу                 | 48                  | 885 548 949 ₴    |
| Екстрена медична допомога              | 25                  | 4 657 563 509 ₴  |

|                   |                   |
|-------------------|-------------------|
| Екстрена допомога | Первинна допомога |
| 1,553 млрд ₴      | 4,448 млрд ₴      |
| Спец. допомога    |                   |
| 14,021 млрд ₴     |                   |

Оплати надавачам медичної допомоги за програмою медичних гарантій

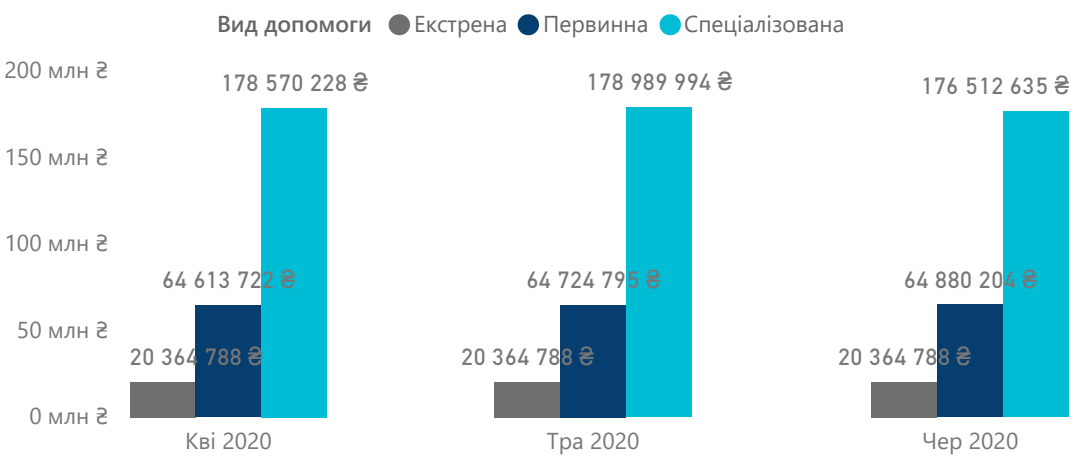
| Форма власності    | Квітень 2020 р.        | Травень 2020 р.        | Червень 2020 р.        | Усього за II квартал    |
|--------------------|------------------------|------------------------|------------------------|-------------------------|
| Комунальна         | 6 668 878 799 ₴        | 6 652 899 969 ₴        | 6 542 345 604 ₴        | 19 864 124 371 ₴        |
| Приватна (без ФОП) | 35 397 900 ₴           | 36 170 918 ₴           | 36 652 128 ₴           | 108 220 946 ₴           |
| ФОП                | 15 451 716 ₴           | 16 351 559 ₴           | 17 195 105 ₴           | 48 998 380 ₴            |
| <b>Усього</b>      | <b>6 719 728 415 ₴</b> | <b>6 705 422 446 ₴</b> | <b>6 596 192 837 ₴</b> | <b>20 021 343 698 ₴</b> |



|                  |                    |
|------------------|--------------------|
| Чинних договорів | Приватні (без ФОП) |
| 138              | 8                  |
| ФОП              | Комунальні         |
| 11               | 119                |



Суми оплат за місяцями



| Напрямок                               | Кількість надавачів | Сума договору |
|--|---------------------|---------------|
| Первинна медична допомога              | 71                  | 668 929 729 ₴ |
| Амбулаторні послуги загального профілю | 55                  | 221 566 951 ₴ |
| Стаціонарні послуги загального профілю | 47                  | 962 738 024 ₴ |
| Пріоритетні амбулаторні послуги        | 30                  | 28 257 573 ₴  |
| Пріоритетні стаціонарні послуги        | 29                  | 135 495 110 ₴ |
| Паліативна медична допомога            | 23                  | 23 753 057 ₴  |
| Психіатрична допомога                  | 18                  | 56 299 880 ₴  |
| Медична допомога особам із ВІЛ         | 15                  | 4 873 662 ₴   |
| Медична реабілітація                   | 14                  | 46 385 093 ₴  |
| Онкологія                              | 3                   | 82 912 853 ₴  |
| Гемодіаліз                             | 1                   | 68 189 760 ₴  |
| Екстрена медична допомога              | 1                   | 183 283 091 ₴ |
| Лікування туберкульозу                 | 1                   | 24 574 571 ₴  |

Оплати надавачам медичної допомоги за програмою медичних гарантій

|                   |                   |
|-------------------|-------------------|
| Екстрена допомога | Первинна допомога |
| 61,094 млн ₴      | 194,202 млн ₴     |
| Спец. допомога    |                   |
| 533,993 млн ₴     |                   |

| Форма власності    | Квітень 2020 р.      | Травень 2020 р.      | Червень 2020 р.      | Усього за II квартал |
|--------------------|----------------------|----------------------|----------------------|----------------------|
| Комунальна         | 263 048 831 ₴        | 263 521 482 ₴        | 261 154 816 ₴        | 787 725 129 ₴        |
| Приватна (без ФОП) | 90 634 ₴             | 96 626 ₴             | 97 987 ₴             | 285 247 ₴            |
| ФОП                | 377 936 ₴            | 428 998 ₴            | 471 859 ₴            | 1 278 793 ₴          |
| <b>Усього</b>      | <b>263 517 401 ₴</b> | <b>264 047 106 ₴</b> | <b>261 724 662 ₴</b> | <b>789 289 169 ₴</b> |

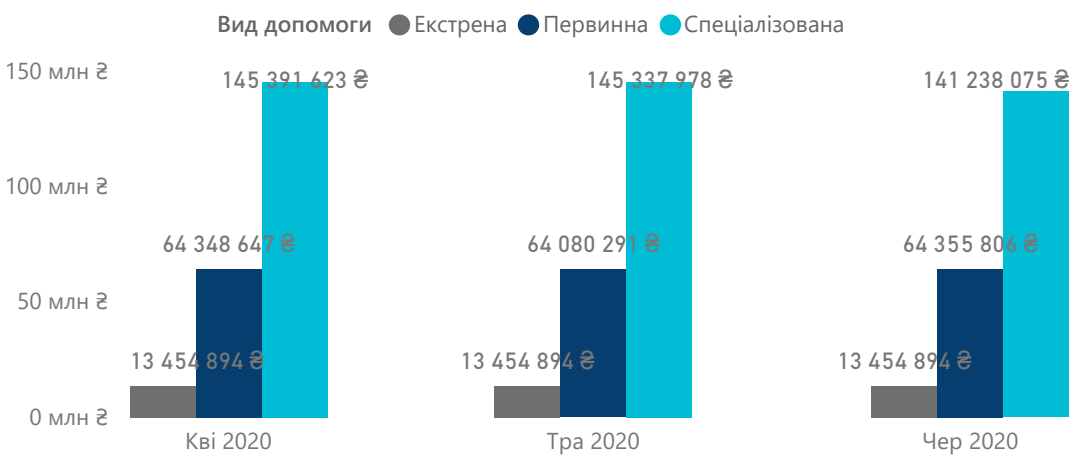


|                  |                    |
|------------------|--------------------|
| Чинних договорів | Приватні (без ФОП) |
| 90               | 4                  |
| ФОП              | Комунальні         |
| 8                | 78                 |



| Напрямок                               | Кількість надавачів | Сума договору |
|--|---------------------|---------------|
| Первинна медична допомога              | 40                  | 442 603 361 ₴ |
| Амбулаторні послуги загального профілю | 39                  | 170 493 689 ₴ |
| Стаціонарні послуги загального профілю | 32                  | 658 846 129 ₴ |
| Паліативна медична допомога            | 19                  | 9 738 669 ₴   |
| Пріоритетні амбулаторні послуги        | 18                  | 20 001 224 ₴  |
| Пріоритетні стаціонарні послуги        | 18                  | 132 112 427 ₴ |
| Медична реабілітація                   | 9                   | 83 856 571 ₴  |
| Психіатрична допомога                  | 9                   | 58 454 592 ₴  |
| Медична допомога особам із ВІЛ         | 7                   | 3 058 602 ₴   |
| Онкологія                              | 4                   | 56 824 634 ₴  |
| Гемодіаліз                             | 3                   | 45 904 968 ₴  |
| Екстрена медична допомога              | 1                   | 121 094 048 ₴ |
| Лікування туберкульозу                 | 1                   | 23 211 512 ₴  |

Суми оплат за місяцями



Оплати надавачам медичної допомоги за програмою медичних гарантій

|                   |                   |
|-------------------|-------------------|
| Екстрена допомога | Первинна допомога |
| 40,365 млн ₴      | 129,112 млн ₴     |
| Спец. допомога    |                   |
| 402,960 млн ₴     |                   |

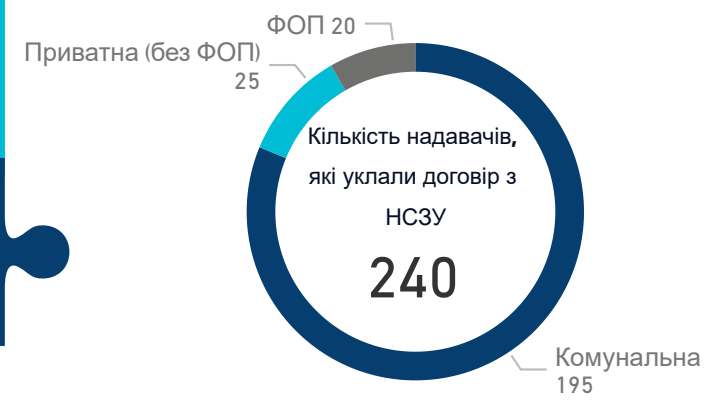
| Форма власності    | Квітень 2020 р.      | Травень 2020 р.      | Червень 2020 р.      | Усього за II квартал |
|--------------------|----------------------|----------------------|----------------------|----------------------|
| Комунальна         | 192 004 501 ₴        | 191 893 905 ₴        | 187 874 894 ₴        | 571 773 300 ₴        |
| Приватна (без ФОП) | 8 002 ₴              | 8 279 ₴              | 8 569 ₴              | 24 850 ₴             |
| ФОП                | 201 751 ₴            | 213 639 ₴            | 223 478 ₴            | 638 868 ₴            |
| <b>Усього</b>      | <b>192 214 253 ₴</b> | <b>192 115 823 ₴</b> | <b>188 106 942 ₴</b> | <b>572 437 018 ₴</b> |



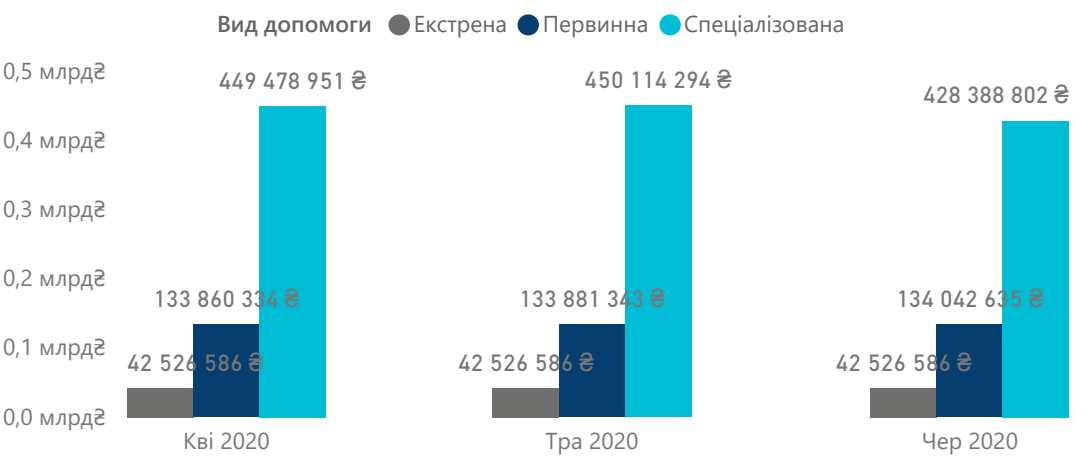
# Дніпропетровська область

## Програма медичних гарантій: укладені договори із надавачами медичної допомоги

|                  |                    |
|------------------|--------------------|
| Чинних договорів | Приватні (без ФОП) |
| 263              | 28                 |
| ФОП              | Комунальні         |
| 20               | 215                |



Суми оплат за місяцями



| Напрямок                               | Кількість надавачів | Сума договору   |
|--|---------------------|-----------------|
| Амбулаторні послуги загального профілю | 125                 | 455 681 837 ₴   |
| Первинна медична допомога              | 108                 | 1 243 286 486 ₴ |
| Стаціонарні послуги загального профілю | 89                  | 2 010 539 161 ₴ |
| Пріоритетні амбулаторні послуги        | 56                  | 69 863 134 ₴    |
| Медична допомога особам із ВІЛ         | 41                  | 39 785 826 ₴    |
| Паліативна медична допомога            | 33                  | 32 031 006 ₴    |
| Пріоритетні стаціонарні послуги        | 31                  | 267 227 658 ₴   |
| Психіатрична допомога                  | 26                  | 149 197 280 ₴   |
| Медична реабілітація                   | 23                  | 108 909 794 ₴   |
| Онкологія                              | 7                   | 531 422 922 ₴   |
| Гемодіаліз                             | 6                   | 87 981 838 ₴    |
| Лікування туберкульозу                 | 3                   | 96 836 452 ₴    |
| Екстрена медична допомога              | 1                   | 382 739 272 ₴   |

Оплати надавачам медичної допомоги за програмою медичних гарантій

|                   |                   |
|-------------------|-------------------|
| Екстрена допомога | Первинна допомога |
| 127,580 млн₴      | 362,763 млн₴      |
| Спец. допомога    |                   |
| 1,243 млрд₴       |                   |

| Форма власності    | Квітень 2020 р.      | Травень 2020 р.      | Червень 2020 р.      | Усього за II квартал   |
|--------------------|----------------------|----------------------|----------------------|------------------------|
| Комунальна         | 578 772 345 ₴        | 579 338 850 ₴        | 557 789 333 ₴        | 1 715 900 529 ₴        |
| Приватна (без ФОП) | 4 709 273 ₴          | 4 792 110 ₴          | 4 813 861 ₴          | 14 315 243 ₴           |
| ФОП                | 1 058 978 ₴          | 1 112 977 ₴          | 1 163 156 ₴          | 3 335 110 ₴            |
| <b>Усього</b>      | <b>584 540 596 ₴</b> | <b>585 243 937 ₴</b> | <b>563 766 349 ₴</b> | <b>1 733 550 882 ₴</b> |



# Донецька область

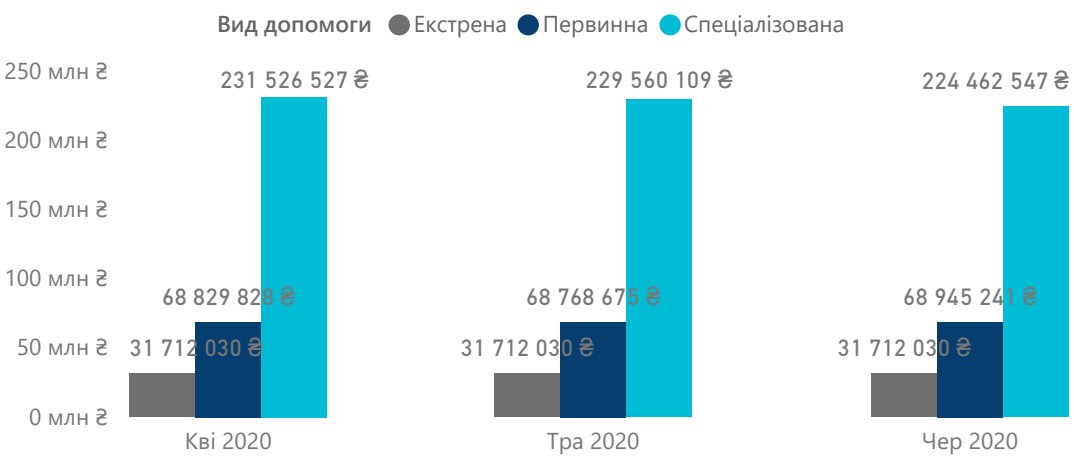
## Програма медичних гарантій: укладені договори із надавачами медичної допомоги

|                  |                    |
|------------------|--------------------|
| Чинних договорів | Приватні (без ФОП) |
| 137              | 14                 |
| ФОП              | Комунальні         |
| 4                | 119                |



| Напрямок                               | Кількість надавачів | Сума договору   |
|--|---------------------|-----------------|
| Амбулаторні послуги загального профілю | 78                  | 258 500 178 ₴   |
| Стационарні послуги загального профілю | 53                  | 1 013 993 494 ₴ |
| Первинна медична допомога              | 44                  | 692 827 466 ₴   |
| Пріоритетні амбулаторні послуги        | 29                  | 37 137 885 ₴    |
| Медична допомога особам із ВІЛ         | 23                  | 19 586 153 ₴    |
| Пріоритетні стаціонарні послуги        | 23                  | 145 872 604 ₴   |
| Паліативна медична допомога            | 19                  | 21 640 994 ₴    |
| Психіатрична допомога                  | 14                  | 44 022 593 ₴    |
| Медична реабілітація                   | 5                   | 61 486 314 ₴    |
| Онкологія                              | 4                   | 176 198 393 ₴   |
| Гемодіаліз                             | 3                   | 62 495 915 ₴    |
| Лікування туберкульозу                 | 2                   | 48 556 507 ₴    |
| Екстрена медична допомога              | 1                   | 285 408 266 ₴   |

Суми оплат за місяцями



Оплати надавачам медичної допомоги за програмою медичних гарантій

|                   |                   |
|-------------------|-------------------|
| Екстрена допомога | Первинна допомога |
| 95,136 млн ₴      | 199,483 млн ₴     |
| Спец. допомога    |                   |
| 607,518 млн ₴     |                   |

| Форма власності    | Квітень 2020 р.      | Травень 2020 р.      | Червень 2020 р.      | Усього за II квартал |
|--------------------|----------------------|----------------------|----------------------|----------------------|
| Комунальна         | 302 265 285 ₴        | 300 152 503 ₴        | 295 062 173 ₴        | 897 479 960 ₴        |
| Приватна (без ФОП) | 1 403 125 ₴          | 1 422 381 ₴          | 1 482 315 ₴          | 4 307 821 ₴          |
| ФОП                | 113 753 ₴            | 114 505 ₴            | 121 515 ₴            | 349 773 ₴            |
| <b>Усього</b>      | <b>303 782 162 ₴</b> | <b>301 689 389 ₴</b> | <b>296 666 002 ₴</b> | <b>902 137 554 ₴</b> |

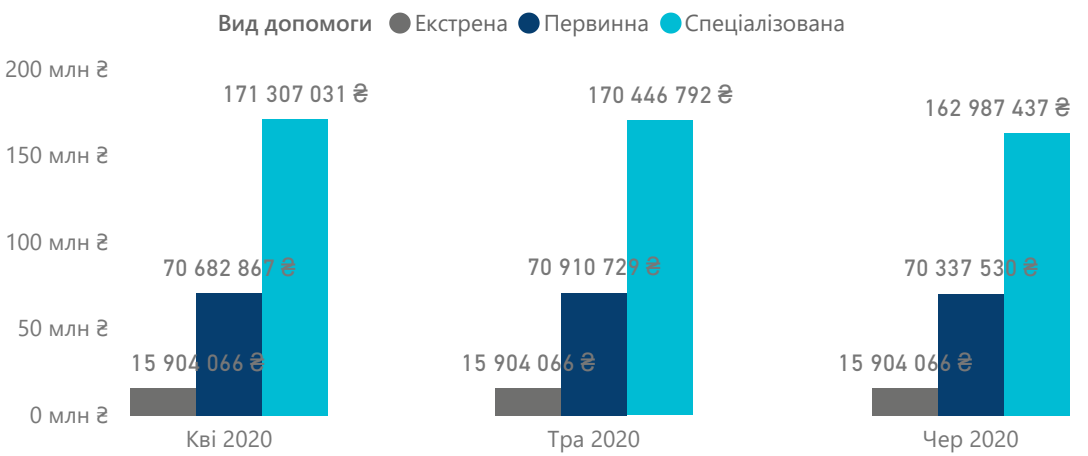




|                  |                    |
|------------------|--------------------|
| Чинних договорів | Приватні (без ФОП) |
| 114              | 6                  |
| ФОП              | Комунальні         |
| 8                | 100                |



Суми оплат за місяцями



| Напрямок                               | Кількість надавачів | Сума договору |
|--|---------------------|---------------|
| Первинна медична допомога              | 60                  | 515 403 127 ₴ |
| Амбулаторні послуги загального профілю | 46                  | 254 811 292 ₴ |
| Стаціонарні послуги загального профілю | 37                  | 768 968 407 ₴ |
| Пріоритетні стаціонарні послуги        | 20                  | 141 203 925 ₴ |
| Пріоритетні амбулаторні послуги        | 18                  | 27 170 955 ₴  |
| Паліативна медична допомога            | 15                  | 8 853 220 ₴   |
| Психіатрична допомога                  | 12                  | 63 489 215 ₴  |
| Медична допомога особам із ВІЛ         | 6                   | 4 606 654 ₴   |
| Медична реабілітація                   | 6                   | 30 229 206 ₴  |
| Онкологія                              | 5                   | 119 291 032 ₴ |
| Гемодіаліз                             | 1                   | 43 565 680 ₴  |
| Екстрена медична допомога              | 1                   | 143 136 590 ₴ |
| Лікування туберкульозу                 | 1                   | 20 189 077 ₴  |

Оплати надавачам медичної допомоги за програмою медичних гарантій

|                   |                   |
|-------------------|-------------------|
| Екстрена допомога | Первинна допомога |
| 47,712 млн ₴      | 148,874 млн ₴     |
| Спец. допомога    |                   |
| 470,478 млн ₴     |                   |

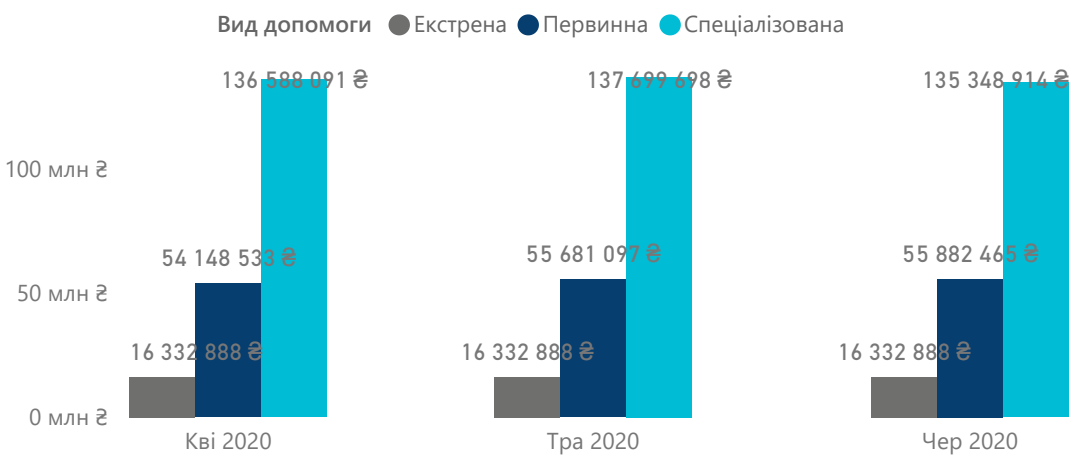
| Форма власності    | Квітень 2020 р.      | Травень 2020 р.      | Червень 2020 р.      | Усього за II квартал |
|--------------------|----------------------|----------------------|----------------------|----------------------|
| Комунальна         | 224 626 631 ₴        | 223 721 122 ₴        | 216 045 212 ₴        | 664 392 965 ₴        |
| Приватна (без ФОП) | 401 074 ₴            | 462 976 ₴            | 596 119 ₴            | 1 460 169 ₴          |
| ФОП                | 384 752 ₴            | 404 121 ₴            | 422 575 ₴            | 1 211 448 ₴          |
| <b>Усього</b>      | <b>225 412 456 ₴</b> | <b>224 588 220 ₴</b> | <b>217 063 905 ₴</b> | <b>667 064 582 ₴</b> |



|                  |                    |
|------------------|--------------------|
| Чинних договорів | Приватні (без ФОП) |
| 105              | 14                 |
| ФОП              | Комунальні         |
| 22               | 69                 |



Суми оплат за місяцями



| Напрямок                               | Кількість надавачів | Сума договору |
|--|---------------------|---------------|
| Первинна медична допомога              | 56                  | 584 549 847 ₴ |
| Амбулаторні послуги загального профілю | 39                  | 192 021 222 ₴ |
| Стаціонарні послуги загального профілю | 36                  | 620 777 333 ₴ |
| Пріоритетні стаціонарні послуги        | 17                  | 194 382 852 ₴ |
| Пріоритетні амбулаторні послуги        | 14                  | 19 980 769 ₴  |
| Паліативна медична допомога            | 13                  | 10 465 574 ₴  |
| Психіатрична допомога                  | 11                  | 39 430 790 ₴  |
| Медична реабілітація                   | 7                   | 20 887 198 ₴  |
| Онкологія                              | 5                   | 91 846 828 ₴  |
| Медична допомога особам із ВІЛ         | 3                   | 1 129 538 ₴   |
| Гемодіаліз                             | 1                   | 46 062 183 ₴  |
| Екстрена медична допомога              | 1                   | 146 995 994 ₴ |
| Лікування туберкульозу                 | 1                   | 45 198 246 ₴  |

Оплати надавачам медичної допомоги за програмою медичних гарантій

|                   |                   |
|-------------------|-------------------|
| Екстрена допомога | Первинна допомога |
| 48,999 млн ₴      | 156,356 млн ₴     |
| Спец. допомога    |                   |
| 395,278 млн ₴     |                   |

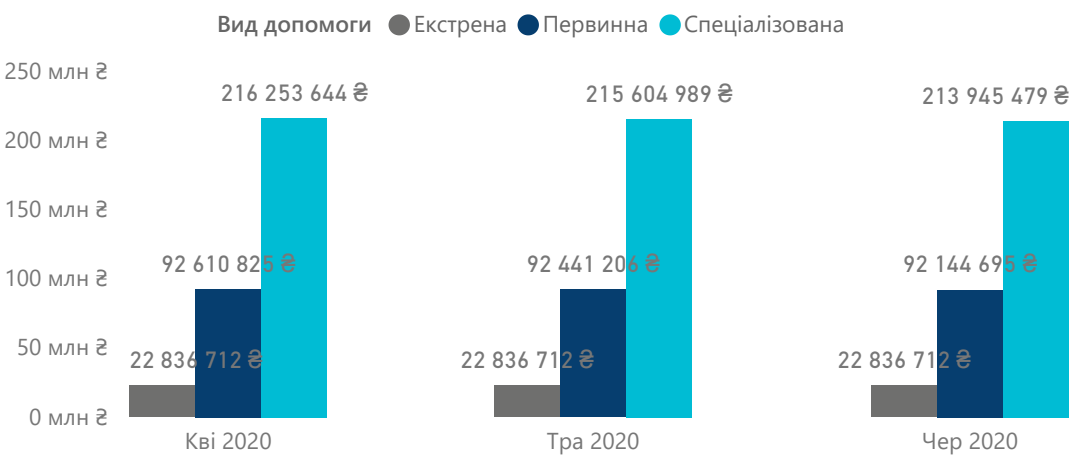
| Форма власності    | Квітень 2020 р.      | Травень 2020 р.      | Червень 2020 р.      | Усього за II квартал |
|--------------------|----------------------|----------------------|----------------------|----------------------|
| Комунальна         | 198 249 187 ₴        | 199 394 428 ₴        | 197 298 522 ₴        | 594 942 136 ₴        |
| Приватна (без ФОП) | 663 713 ₴            | 688 938 ₴            | 707 006 ₴            | 2 059 657 ₴          |
| ФОП                | 1 171 499 ₴          | 1 217 061 ₴          | 1 242 672 ₴          | 3 631 231 ₴          |
| <b>Усього</b>      | <b>200 084 399 ₴</b> | <b>201 300 427 ₴</b> | <b>199 248 199 ₴</b> | <b>600 633 024 ₴</b> |



|                  |                    |
|------------------|--------------------|
| Чинних договорів | Приватні (без ФОП) |
| 143              | 12                 |
| ФОП              | Комунальні         |
| 11               | 120                |



Суми оплат за місяцями



| Напрямок                               | Кількість надавачів | Сума договору |
|--|---------------------|---------------|
| Первинна медична допомога              | 73                  | 677 864 496 ₴ |
| Амбулаторні послуги загального профілю | 60                  | 297 218 004 ₴ |
| Стаціонарні послуги загального профілю | 52                  | 977 602 806 ₴ |
| Пріоритетні амбулаторні послуги        | 30                  | 41 487 867 ₴  |
| Паліативна медична допомога            | 24                  | 15 587 325 ₴  |
| Пріоритетні стаціонарні послуги        | 22                  | 196 964 784 ₴ |
| Медична допомога особам із ВІЛ         | 19                  | 7 654 755 ₴   |
| Медична реабілітація                   | 14                  | 52 476 223 ₴  |
| Гемодіаліз                             | 10                  | 110 291 254 ₴ |
| Онкологія                              | 10                  | 181 311 330 ₴ |
| Психіатрична допомога                  | 6                   | 83 364 241 ₴  |
| Екстрена медична допомога              | 1                   | 205 530 405 ₴ |
| Лікування туберкульозу                 | 1                   | 45 020 456 ₴  |

Оплати надавачам медичної допомоги за програмою медичних гарантій

|                   |                   |
|-------------------|-------------------|
| Екстрена допомога | Первинна допомога |
| 68,510 млн₴       | 195,022 млн₴      |
| Спец. допомога    |                   |
| 644,191 млн₴      |                   |

| Форма власності    | Квітень 2020 р.      | Травень 2020 р.      | Червень 2020 р.      | Усього за II квартал |
|--------------------|----------------------|----------------------|----------------------|----------------------|
| Комунальна         | 299 337 690 ₴        | 298 130 728 ₴        | 296 659 388 ₴        | 894 127 806 ₴        |
| Приватна (без ФОП) | 3 960 845 ₴          | 4 145 289 ₴          | 4 137 249 ₴          | 12 243 383 ₴         |
| ФОП                | 431 384 ₴            | 449 841 ₴            | 470 302 ₴            | 1 351 526 ₴          |
| <b>Усього</b>      | <b>303 729 919 ₴</b> | <b>302 725 857 ₴</b> | <b>301 266 939 ₴</b> | <b>907 722 716 ₴</b> |



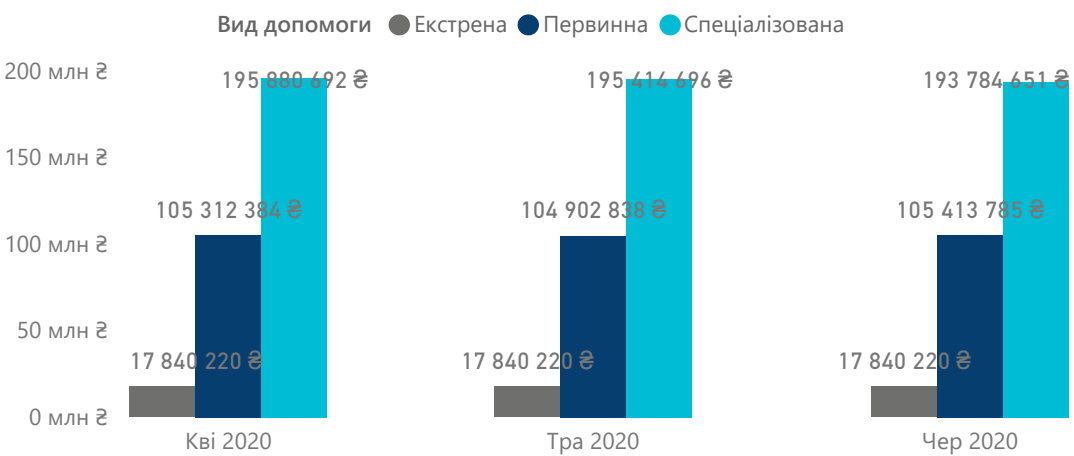
## Програма медичних гарантій: укладені договори із надавачами медичної допомоги

\*дані наведено за II квартал за місцем реєстрації надавачів

|                  |                    |
|------------------|--------------------|
| Чинних договорів | Приватні (без ФОП) |
| <b>154</b>       | <b>16</b>          |
| ФОП              | Комунальні         |
| <b>18</b>        | <b>120</b>         |



Суми оплат за місяцями



| Напрямок                               | Кількість надавачів | Сума договору |
|--|---------------------|---------------|
| Первинна медична допомога              | 82                  | 626 351 678 ₴ |
| Амбулаторні послуги загального профілю | 54                  | 272 185 620 ₴ |
| Стаціонарні послуги загального профілю | 46                  | 848 865 164 ₴ |
| Пріоритетні стаціонарні послуги        | 27                  | 132 400 568 ₴ |
| Пріоритетні амбулаторні послуги        | 24                  | 31 731 829 ₴  |
| Паліативна медична допомога            | 16                  | 11 946 229 ₴  |
| Психіатрична допомога                  | 15                  | 85 469 289 ₴  |
| Медична реабілітація                   | 14                  | 25 417 183 ₴  |
| Медична допомога особам із ВІЛ         | 13                  | 2 961 099 ₴   |
| Гемодіаліз                             | 9                   | 105 720 646 ₴ |
| Лікування туберкульозу                 | 6                   | 33 009 733 ₴  |
| Онкологія                              | 4                   | 69 872 916 ₴  |
| Екстрена медична допомога              | 1                   | 160 561 981 ₴ |

Оплати надавачам медичної допомоги за програмою медичних гарантій

|                     |                     |
|---------------------|---------------------|
| Екстрена допомога   | Первинна допомога   |
| <b>53,521 млн₴</b>  | <b>176,004 млн₴</b> |
| Спец. допомога      |                     |
| <b>523,265 млн₴</b> |                     |

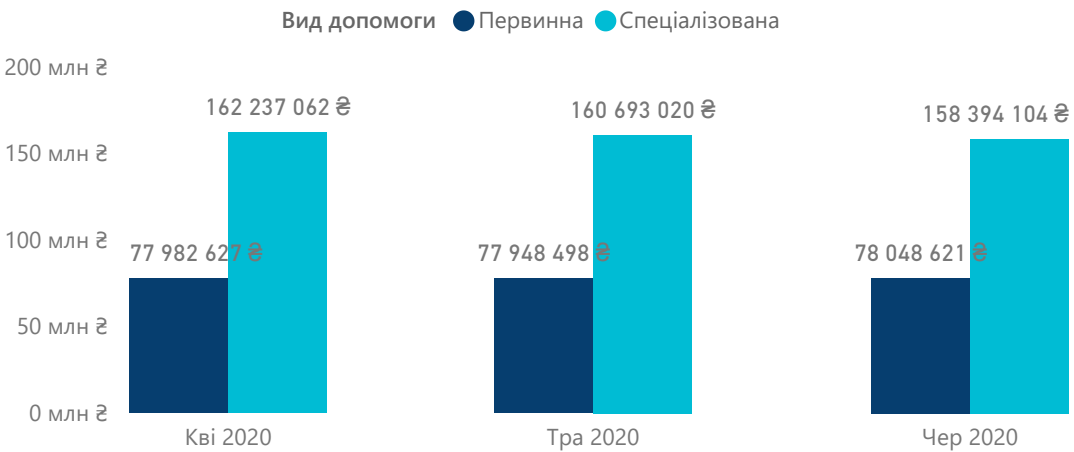
| Форма власності    | Квітень 2020 р.      | Травень 2020 р.      | Червень 2020 р.      | Усього за II квартал |
|--------------------|----------------------|----------------------|----------------------|----------------------|
| Комунальна         | 250 322 685 ₴        | 250 048 940 ₴        | 248 586 618 ₴        | <b>748 958 242 ₴</b> |
| Приватна (без ФОП) | 229 100 ₴            | 234 032 ₴            | 271 907 ₴            | <b>735 039 ₴</b>     |
| ФОП                | 1 030 316 ₴          | 1 024 163 ₴          | 1 042 198 ₴          | <b>3 096 677 ₴</b>   |
| <b>Усього</b>      | <b>251 582 101 ₴</b> | <b>251 307 134 ₴</b> | <b>249 900 723 ₴</b> | <b>752 789 958 ₴</b> |



|                  |                    |
|------------------|--------------------|
| Чинних договорів | Приватні (без ФОП) |
| 130              | 12                 |
| ФОП              | Комунальні         |
| 15               | 103                |



Суми оплат за місяцями



| Напрямок                               | Кількість надавачів | Сума договору |
|--|---------------------|---------------|
| Первинна медична допомога              | 67                  | 777 157 686 ₴ |
| Амбулаторні послуги загального профілю | 47                  | 249 650 541 ₴ |
| Стаціонарні послуги загального профілю | 37                  | 855 849 888 ₴ |
| Медична допомога особам із ВІЛ         | 31                  | 4 866 162 ₴   |
| Пріоритетні стаціонарні послуги        | 25                  | 123 347 577 ₴ |
| Пріоритетні амбулаторні послуги        | 24                  | 26 445 594 ₴  |
| Паліативна медична допомога            | 13                  | 9 214 027 ₴   |
| Психіатрична допомога                  | 9                   | 55 152 906 ₴  |
| Гемодіаліз                             | 5                   | 53 422 889 ₴  |
| Медична реабілітація                   | 5                   | 34 004 048 ₴  |
| Лікування туберкульозу                 | 3                   | 18 667 982 ₴  |
| Онкологія                              | 2                   | 29 188 460 ₴  |

Оплати надавачам медичної допомоги за програмою медичних гарантій

|                   |                   |
|-------------------|-------------------|
| Екстрена допомога | Первинна допомога |
| 0 ₴               | 222,396 МЛН₴      |
| Спец. допомога    |                   |
| 466,197 МЛН₴      |                   |

| Форма власності    | Квітень 2020 р.      | Травень 2020 р.      | Червень 2020 р.      | Усього за II квартал |
|--------------------|----------------------|----------------------|----------------------|----------------------|
| Комунальна         | 228 456 326 ₴        | 226 816 342 ₴        | 224 524 688 ₴        | 679 797 356 ₴        |
| Приватна (без ФОП) | 2 228 949 ₴          | 2 235 057 ₴          | 2 274 671 ₴          | 6 738 678 ₴          |
| ФОП                | 662 380 ₴            | 685 039 ₴            | 709 614 ₴            | 2 057 033 ₴          |
| <b>Усього</b>      | <b>231 347 656 ₴</b> | <b>229 736 438 ₴</b> | <b>227 508 973 ₴</b> | <b>688 593 067 ₴</b> |



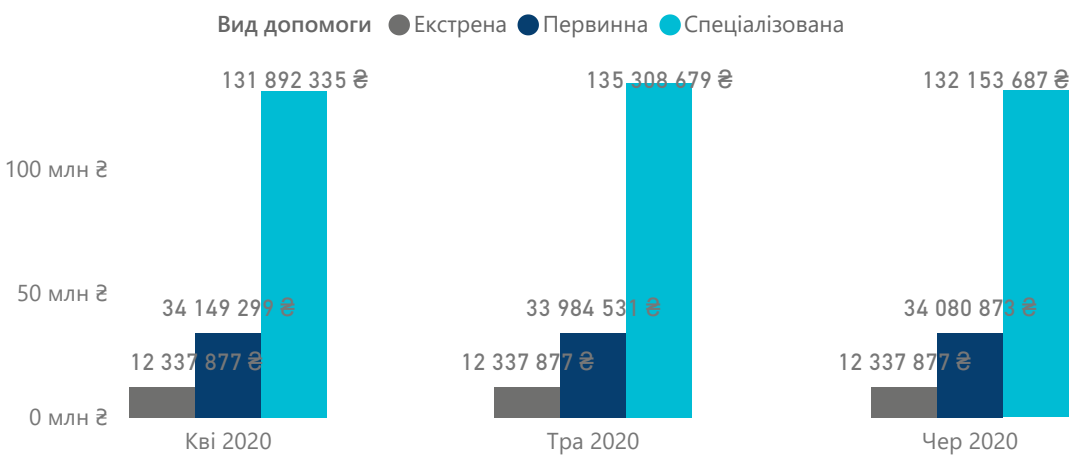
## Програма медичних гарантій: укладені договори із надавачами медичної допомоги

\*дані наведено за II квартал за місцем реєстрації надавачів

|                  |                    |
|------------------|--------------------|
| Чинних договорів | Приватні (без ФОП) |
| 94               | 5                  |
| ФОП              | Комунальні         |
| 8                | 81                 |



Суми оплат за місяцями



| Напрямок                               | Кількість надавачів | Сума договору |
|--|---------------------|---------------|
| Амбулаторні послуги загального профілю | 51                  | 177 707 446 ₴ |
| Первинна медична допомога              | 36                  | 358 220 686 ₴ |
| Стаціонарні послуги загального профілю | 36                  | 667 214 041 ₴ |
| Пріоритетні амбулаторні послуги        | 24                  | 14 742 053 ₴  |
| Пріоритетні стаціонарні послуги        | 16                  | 68 350 763 ₴  |
| Паліативна медична допомога            | 15                  | 7 933 352 ₴   |
| Психіатрична допомога                  | 14                  | 51 473 338 ₴  |
| Медична допомога особам із ВІЛ         | 12                  | 5 595 187 ₴   |
| Медична реабілітація                   | 9                   | 93 290 682 ₴  |
| Гемодіаліз                             | 4                   | 51 981 433 ₴  |
| Онкологія                              | 4                   | 78 890 489 ₴  |
| Лікування туберкульозу                 | 2                   | 19 438 406 ₴  |
| Екстрена медична допомога              | 1                   | 111 040 893 ₴ |

Оплати надавачам медичної допомоги за програмою медичних гарантій

|                   |                   |
|-------------------|-------------------|
| Екстрена допомога | Первинна допомога |
| 37,014 млн₴       | 101,848 млн₴      |
| Спец. допомога    |                   |
| 399,294 млн₴      |                   |

| Форма власності    | Квітень 2020 р.      | Травень 2020 р.      | Червень 2020 р.      | Усього за II квартал |
|--------------------|----------------------|----------------------|----------------------|----------------------|
| Комунальна         | 175 982 758 ₴        | 179 179 839 ₴        | 176 046 569 ₴        | 531 209 166 ₴        |
| Приватна (без ФОП) | 1 662 728 ₴          | 1 674 633 ₴          | 1 714 268 ₴          | 5 051 629 ₴          |
| ФОП                | 594 396 ₴            | 637 123 ₴            | 663 909 ₴            | 1 895 427 ₴          |
| <b>Усього</b>      | <b>178 239 882 ₴</b> | <b>181 491 595 ₴</b> | <b>178 424 745 ₴</b> | <b>538 156 222 ₴</b> |

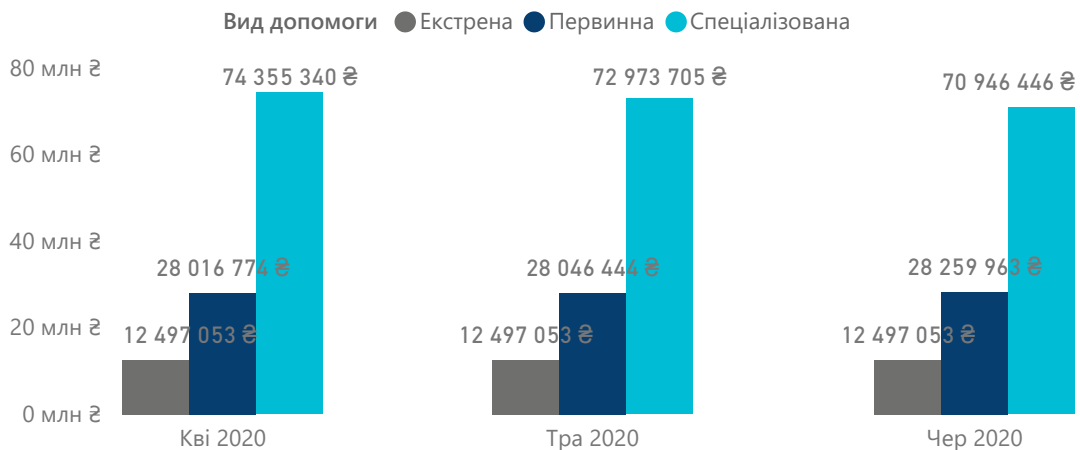


|                  |                    |
|------------------|--------------------|
| Чинних договорів | Приватні (без ФОП) |
| 57               | 1                  |
| ФОП              | Комунальні         |
| 2                | 54                 |



| Напрямок                               | Кількість надавачів | Сума договору |
|--|---------------------|---------------|
| Амбулаторні послуги загального профілю | 27                  | 137 064 719 ₴ |
| Первинна медична допомога              | 24                  | 245 535 932 ₴ |
| Стаціонарні послуги загального профілю | 21                  | 347 483 837 ₴ |
| Пріоритетні амбулаторні послуги        | 18                  | 10 376 169 ₴  |
| Медична допомога особам із ВІЛ         | 13                  | 4 228 641 ₴   |
| Паліативна медична допомога            | 11                  | 7 938 100 ₴   |
| Пріоритетні стаціонарні послуги        | 10                  | 51 541 737 ₴  |
| Психіатрична допомога                  | 7                   | 43 517 936 ₴  |
| Медична реабілітація                   | 5                   | 9 194 669 ₴   |
| Онкологія                              | 4                   | 30 638 079 ₴  |
| Гемодіаліз                             | 2                   | 10 436 822 ₴  |
| Екстрена медична допомога              | 1                   | 112 473 476 ₴ |
| Лікування туберкульозу                 | 1                   | 26 075 911 ₴  |

Суми оплат за місяцями



Оплати надавачам медичної допомоги за програмою медичних гарантій

|                   |                   |
|-------------------|-------------------|
| Екстрена допомога | Первинна допомога |
| 37,491 млн ₴      | 69,888 млн ₴      |
| Спец. допомога    |                   |
| 217,383 млн ₴     |                   |

| Форма власності    | Квітень 2020 р.      | Травень 2020 р.      | Червень 2020 р.      | Усього за II квартал |
|--------------------|----------------------|----------------------|----------------------|----------------------|
| Комунальна         | 109 719 901 ₴        | 108 310 566 ₴        | 106 387 489 ₴        | 324 417 956 ₴        |
| Приватна (без ФОП) | 33 798 ₴             | 35 320 ₴             | 35 166 ₴             | 104 284 ₴            |
| ФОП                | 68 581 ₴             | 69 136 ₴             | 102 129 ₴            | 239 845 ₴            |
| <b>Усього</b>      | <b>109 822 280 ₴</b> | <b>108 415 022 ₴</b> | <b>106 524 784 ₴</b> | <b>324 762 086 ₴</b> |



# Львівська область

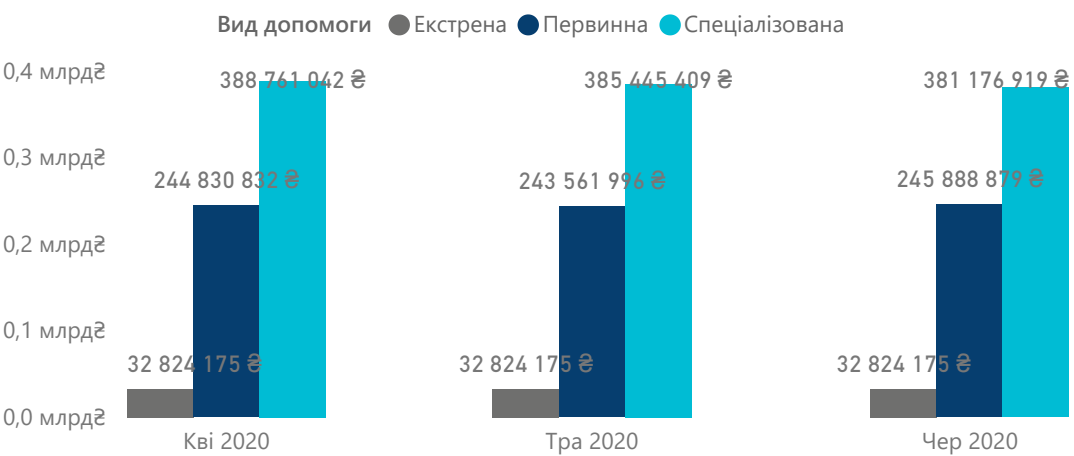
## Програма медичних гарантій: укладені договори із надавачами медичної допомоги

|                  |                    |
|------------------|--------------------|
| Чинних договорів | Приватні (без ФОП) |
| 237              | 11                 |
| ФОП              | Комунальні         |
| 29               | 197                |



| Напрямок                               | Кількість надавачів | Сума договору   |
|--|---------------------|-----------------|
| Первинна медична допомога              | 131                 | 1 085 002 491 ₴ |
| Амбулаторні послуги загального профілю | 93                  | 430 411 752 ₴   |
| Стаціонарні послуги загального профілю | 69                  | 1 581 242 564 ₴ |
| Пріоритетні амбулаторні послуги        | 45                  | 50 343 382 ₴    |
| Паліативна медична допомога            | 41                  | 44 396 574 ₴    |
| Пріоритетні стаціонарні послуги        | 36                  | 243 560 714 ₴   |
| Психіатрична допомога                  | 26                  | 150 851 076 ₴   |
| Медична реабілітація                   | 16                  | 72 816 136 ₴    |
| Медична допомога особам із ВІЛ         | 12                  | 4 833 161 ₴     |
| Гемодіаліз                             | 8                   | 118 790 350 ₴   |
| Онкологія                              | 7                   | 144 432 194 ₴   |
| Екстрена медична допомога              | 1                   | 295 417 575 ₴   |
| Лікування туберкульозу                 | 1                   | 34 193 266 ₴    |

Суми оплат за місяцями



Оплати надавачам медичної допомоги за програмою медичних гарантій

|                   |                   |
|-------------------|-------------------|
| Екстрена допомога | Первинна допомога |
| 98,473 млн₴       | 309,606 млн₴      |
| Спец. допомога    |                   |
| 928,243 млн₴      |                   |

| Форма власності    | Квітень 2020 р.      | Травень 2020 р.      | Червень 2020 р.      | Усього за II квартал   |
|--------------------|----------------------|----------------------|----------------------|------------------------|
| Комунальна         | 447 019 933 ₴        | 443 828 752 ₴        | 439 604 858 ₴        | 1 330 453 543 ₴        |
| Приватна (без ФОП) | 537 579 ₴            | 562 344 ₴            | 561 874 ₴            | 1 661 797 ₴            |
| ФОП                | 1 372 369 ₴          | 1 393 605 ₴          | 1 440 420 ₴          | 4 206 394 ₴            |
| <b>Усього</b>      | <b>448 929 882 ₴</b> | <b>445 784 702 ₴</b> | <b>441 607 152 ₴</b> | <b>1 336 321 735 ₴</b> |





м. Київ

# Програма медичних гарантій: укладені договори із надавачами медичної допомоги

Національна служба здоров'я України

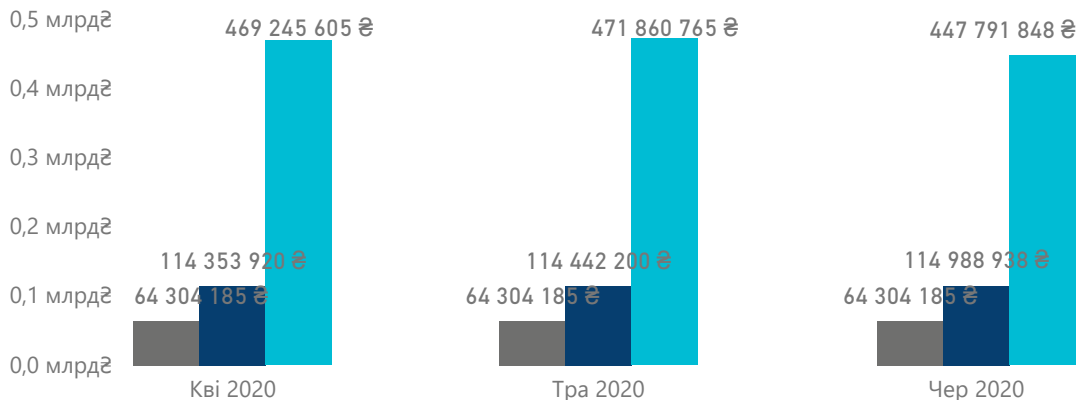
\*дані наведено за II квартал за місцем реєстрації надавачів

|                  |                    |
|------------------|--------------------|
| Чинних договорів | Приватні (без ФОП) |
| 185              | 34                 |
| ФОП              | Комунальні         |
| 16               | 135                |



Суми оплат за місяцями

Вид допомоги: ● Екстрена ● Первинна ● Спеціалізована



| Напрямок                               | Кількість надавачів | Сума договору   |
|--|---------------------|-----------------|
| Амбулаторні послуги загального профілю | 78                  | 537 198 775 ₴   |
| Первинна медична допомога              | 75                  | 1 074 465 284 ₴ |
| Стаціонарні послуги загального профілю | 49                  | 1 732 662 494 ₴ |
| Пріоритетні амбулаторні послуги        | 41                  | 75 278 209 ₴    |
| Медична реабілітація                   | 26                  | 179 990 515 ₴   |
| Пріоритетні стаціонарні послуги        | 22                  | 547 092 579 ₴   |
| Паліативна медична допомога            | 21                  | 37 063 334 ₴    |
| Психіатрична допомога                  | 18                  | 117 149 707 ₴   |
| Медична допомога особам із ВІЛ         | 17                  | 29 220 974 ₴    |
| Онкологія                              | 8                   | 418 253 386 ₴   |
| Лікування туберкульозу                 | 5                   | 80 697 043 ₴    |
| Гемодіаліз                             | 3                   | 262 752 193 ₴   |
| Екстрена медична допомога              | 2                   | 578 737 662 ₴   |

Оплати надавачам медичної допомоги за програмою медичних гарантій

|                   |                   |
|-------------------|-------------------|
| Екстрена допомога | Первинна допомога |
| 192,913 млн₴      | 311,391 млн₴      |
| Спец. допомога    |                   |
| 1,258 млрд₴       |                   |

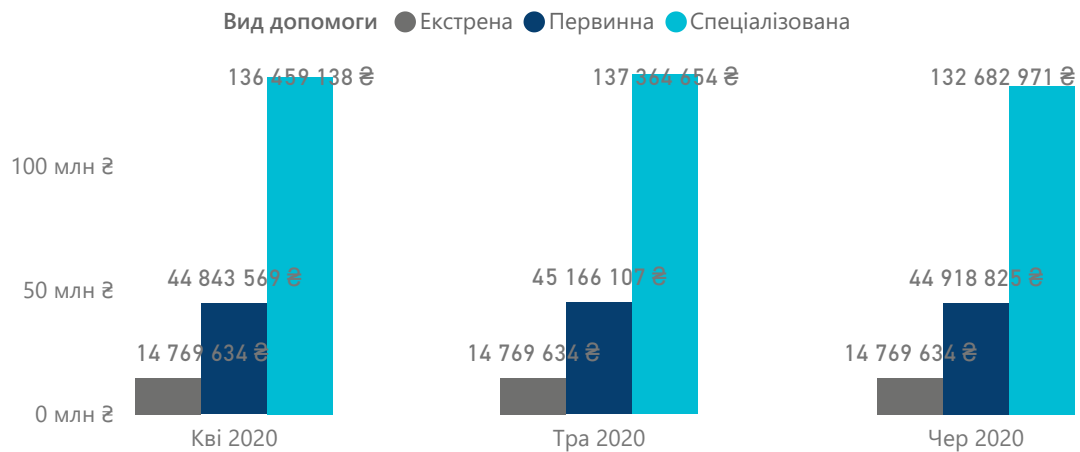
| Форма власності    | Квітень 2020 р.      | Травень 2020 р.      | Червень 2020 р.      | Усього за II квартал   |
|--------------------|----------------------|----------------------|----------------------|------------------------|
| Комунальна         | 582 680 951 ₴        | 585 377 401 ₴        | 561 447 682 ₴        | 1 729 506 034 ₴        |
| Приватна (без ФОП) | 9 726 807 ₴          | 9 749 575 ₴          | 9 872 249 ₴          | 29 348 631 ₴           |
| ФОП                | 1 062 389 ₴          | 1 120 964 ₴          | 1 156 617 ₴          | 3 339 970 ₴            |
| <b>Усього</b>      | <b>593 470 147 ₴</b> | <b>596 247 941 ₴</b> | <b>572 476 548 ₴</b> | <b>1 762 194 636 ₴</b> |



|                  |                    |
|------------------|--------------------|
| Чинних договорів | Приватні (без ФОП) |
| 92               | 1                  |
| ФОП              | Комунальні         |
| 4                | 87                 |



Суми оплат за місяцями



| Напрямок                               | Кількість надавачів | Сума договору |
|--|---------------------|---------------|
| Первинна медична допомога              | 43                  | 421 907 157 ₴ |
| Амбулаторні послуги загального профілю | 41                  | 197 323 198 ₴ |
| Стаціонарні послуги загального профілю | 35                  | 650 873 712 ₴ |
| Медична допомога особам із ВІЛ         | 28                  | 12 600 420 ₴  |
| Паліативна медична допомога            | 24                  | 10 713 421 ₴  |
| Пріоритетні амбулаторні послуги        | 22                  | 19 437 518 ₴  |
| Психіатрична допомога                  | 17                  | 51 090 133 ₴  |
| Пріоритетні стаціонарні послуги        | 15                  | 97 679 415 ₴  |
| Онкологія                              | 3                   | 67 808 883 ₴  |
| Гемодіаліз                             | 2                   | 44 853 709 ₴  |
| Медична реабілітація                   | 2                   | 7 868 950 ₴   |
| Екстрена медична допомога              | 1                   | 132 926 708 ₴ |
| Лікування туберкульозу                 | 1                   | 33 189 507 ₴  |

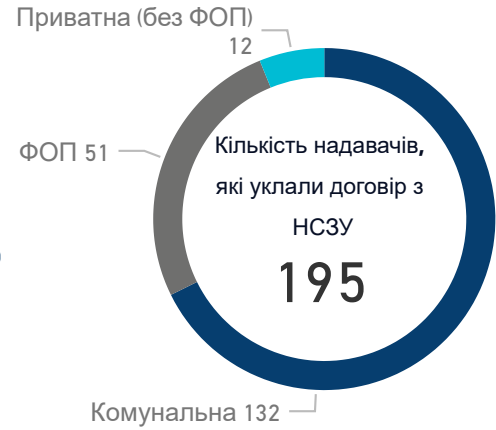
Оплати надавачам медичної допомоги за програмою медичних гарантій

|                   |                   |
|-------------------|-------------------|
| Екстрена допомога | Первинна допомога |
| 44,309 млн₴       | 121,991 млн₴      |
| Спец. допомога    |                   |
| 382,058 млн₴      |                   |

| Форма власності | Квітень 2020 р.      | Травень 2020 р.      | Червень 2020 р.      | Усього за II квартал |
|-----------------|----------------------|----------------------|----------------------|----------------------|
| Комунальна      | 183 376 809 ₴        | 184 350 349 ₴        | 179 651 100 ₴        | 547 378 258 ₴        |
| ФОП             | 316 828 ₴            | 327 055 ₴            | 335 958 ₴            | 979 841 ₴            |
| <b>Усього</b>   | <b>183 693 637 ₴</b> | <b>184 677 404 ₴</b> | <b>179 987 058 ₴</b> | <b>548 358 099 ₴</b> |

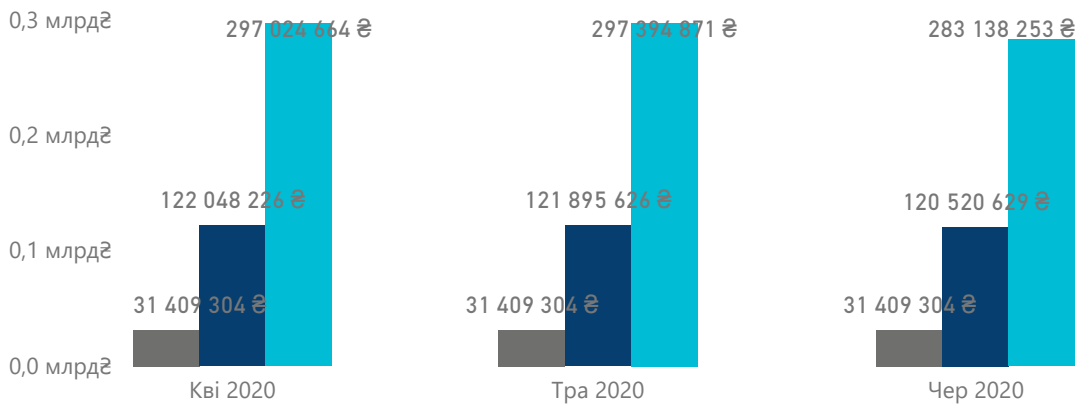


|                  |                    |
|------------------|--------------------|
| Чинних договорів | Приватні (без ФОП) |
| 218              | 15                 |
| ФОП              | Комунальні         |
| 51               | 152                |



Суми оплат за місяцями

Вид допомоги: ● Екстрена ● Первинна ● Спеціалізована



| Напрямок                               | Кількість надавачів | Сума договору   |
|--|---------------------|-----------------|
| Первинна медична допомога              | 127                 | 874 273 810 ₴   |
| Амбулаторні послуги загального профілю | 77                  | 362 577 119 ₴   |
| Стаціонарні послуги загального профілю | 54                  | 1 213 278 793 ₴ |
| Пріоритетні амбулаторні послуги        | 37                  | 42 766 025 ₴    |
| Пріоритетні стаціонарні послуги        | 31                  | 210 928 363 ₴   |
| Медична допомога особам із ВІЛ         | 30                  | 46 122 037 ₴    |
| Паліативна медична допомога            | 20                  | 16 526 763 ₴    |
| Психіатрична допомога                  | 20                  | 72 615 297 ₴    |
| Медична реабілітація                   | 13                  | 38 211 772 ₴    |
| Гемодіаліз                             | 4                   | 120 426 904 ₴   |
| Онкологія                              | 4                   | 246 601 506 ₴   |
| Екстрена медична допомога              | 1                   | 282 683 734 ₴   |
| Лікування туберкульозу                 | 1                   | 87 690 128 ₴    |

Оплати надавачам медичної допомоги за програмою медичних гарантій

|                   |                   |
|-------------------|-------------------|
| Екстрена допомога | Первинна допомога |
| 94,228 млн₴       | 248,075 млн₴      |
| Спец. допомога    |                   |
| 795,834 млн₴      |                   |

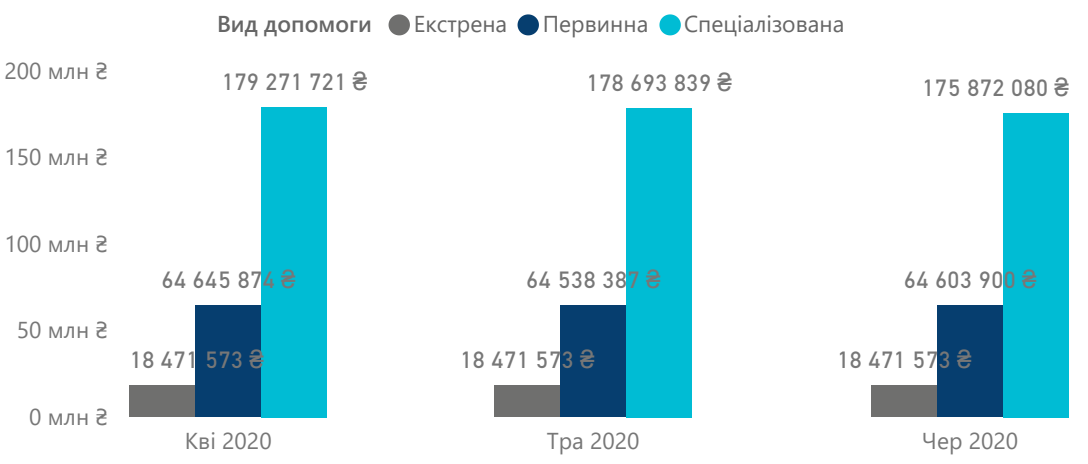
| Форма власності    | Квітень 2020 р.      | Травень 2020 р.      | Червень 2020 р.      | Усього за II квартал   |
|--------------------|----------------------|----------------------|----------------------|------------------------|
| Комунальна         | 380 418 241 ₴        | 380 335 911 ₴        | 366 480 500 ₴        | 1 127 234 652 ₴        |
| Приватна (без ФОП) | 1 576 941 ₴          | 1 627 462 ₴          | 1 438 744 ₴          | 4 643 147 ₴            |
| ФОП                | 1 925 743 ₴          | 2 099 716 ₴          | 2 233 503 ₴          | 6 258 963 ₴            |
| <b>Усього</b>      | <b>383 920 925 ₴</b> | <b>384 063 090 ₴</b> | <b>370 152 747 ₴</b> | <b>1 138 136 762 ₴</b> |



|                  |                    |
|------------------|--------------------|
| Чинних договорів | Приватні (без ФОП) |
| 128              | 8                  |
| ФОП              | Комунальні         |
| 15               | 105                |



Суми оплат за місяцями



| Напрямок                               | Кількість надавачів | Сума договору |
|--|---------------------|---------------|
| Первинна медична допомога              | 61                  | 578 575 684 ₴ |
| Амбулаторні послуги загального профілю | 56                  | 305 428 580 ₴ |
| Стаціонарні послуги загального профілю | 51                  | 888 020 359 ₴ |
| Пріоритетні амбулаторні послуги        | 27                  | 37 252 885 ₴  |
| Медична допомога особам із ВІЛ         | 22                  | 5 473 682 ₴   |
| Пріоритетні стаціонарні послуги        | 18                  | 143 923 910 ₴ |
| Психіатрична допомога                  | 16                  | 44 030 392 ₴  |
| Паліативна медична допомога            | 15                  | 11 650 775 ₴  |
| Медична реабілітація                   | 9                   | 33 446 772 ₴  |
| Онкологія                              | 6                   | 96 526 049 ₴  |
| Гемодіаліз                             | 1                   | 32 465 902 ₴  |
| Екстрена медична допомога              | 1                   | 166 244 153 ₴ |
| Лікування туберкульозу                 | 1                   | 37 095 438 ₴  |

Оплати надавачам медичної допомоги за програмою медичних гарантій

|                   |                   |
|-------------------|-------------------|
| Екстрена допомога | Первинна допомога |
| 55,415 млн ₴      | 165,784 млн ₴     |
| Спец. допомога    |                   |
| 525,722 млн ₴     |                   |

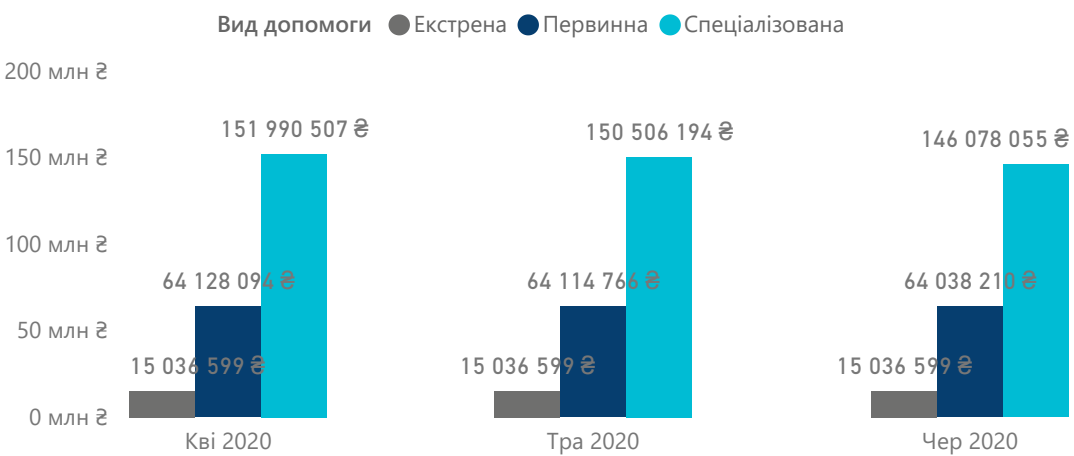
| Форма власності    | Квітень 2020 р.      | Травень 2020 р.      | Червень 2020 р.      | Усього за II квартал |
|--------------------|----------------------|----------------------|----------------------|----------------------|
| Комунальна         | 248 882 379 ₴        | 248 034 413 ₴        | 245 234 948 ₴        | 742 151 740 ₴        |
| Приватна (без ФОП) | 757 539 ₴            | 794 240 ₴            | 818 062 ₴            | 2 369 841 ₴          |
| ФОП                | 714 279 ₴            | 810 835 ₴            | 874 909 ₴            | 2 400 023 ₴          |
| <b>Усього</b>      | <b>250 354 198 ₴</b> | <b>249 639 488 ₴</b> | <b>246 927 919 ₴</b> | <b>746 921 604 ₴</b> |



|                  |                    |
|------------------|--------------------|
| Чинних договорів | Приватні (без ФОП) |
| 127              | 10                 |
| ФОП              | Комунальні         |
| 16               | 101                |



Суми оплат за місяцями



| Напрямок                               | Кількість надавачів | Сума договору |
|--|---------------------|---------------|
| Первинна медична допомога              | 67                  | 496 888 546 ₴ |
| Амбулаторні послуги загального профілю | 47                  | 209 619 944 ₴ |
| Стаціонарні послуги загального профілю | 35                  | 725 922 570 ₴ |
| Пріоритетні амбулаторні послуги        | 24                  | 30 154 855 ₴  |
| Паліативна медична допомога            | 22                  | 12 684 563 ₴  |
| Пріоритетні стаціонарні послуги        | 20                  | 125 971 342 ₴ |
| Психіатрична допомога                  | 12                  | 54 966 901 ₴  |
| Медична реабілітація                   | 8                   | 16 824 769 ₴  |
| Медична допомога особам із ВІЛ         | 7                   | 2 803 593 ₴   |
| Онкологія                              | 3                   | 68 602 346 ₴  |
| Гемодіаліз                             | 1                   | 41 186 615 ₴  |
| Екстрена медична допомога              | 1                   | 135 329 390 ₴ |
| Лікування туберкульозу                 | 1                   | 20 773 445 ₴  |

Оплати надавачам медичної допомоги за програмою медичних гарантій

|                   |                   |
|-------------------|-------------------|
| Екстрена допомога | Первинна допомога |
| 45,110 млн ₴      | 141,906 млн ₴     |
| Спец. допомога    |                   |
| 412,555 млн ₴     |                   |

| Форма власності    | Квітень 2020 р.      | Травень 2020 р.      | Червень 2020 р.      | Усього за II квартал |
|--------------------|----------------------|----------------------|----------------------|----------------------|
| Комунальна         | 201 103 387 ₴        | 199 460 212 ₴        | 195 044 909 ₴        | 595 608 508 ₴        |
| Приватна (без ФОП) | 625 458 ₴            | 638 271 ₴            | 660 199 ₴            | 1 923 928 ₴          |
| ФОП                | 651 768 ₴            | 678 437 ₴            | 708 891 ₴            | 2 039 095 ₴          |
| <b>Усього</b>      | <b>202 380 612 ₴</b> | <b>200 776 919 ₴</b> | <b>196 413 999 ₴</b> | <b>599 571 530 ₴</b> |



|                  |                    |
|------------------|--------------------|
| Чинних договорів | Приватні (без ФОП) |
| 128              | 16                 |
| ФОП              | Комунальні         |
| 13               | 99                 |



Суми оплат за місяцями



| Напрямок                               | Кількість надавачів | Сума договору |
|--|---------------------|---------------|
| Первинна медична допомога              | 77                  | 448 729 253 ₴ |
| Амбулаторні послуги загального профілю | 44                  | 177 917 126 ₴ |
| Стаціонарні послуги загального профілю | 33                  | 682 390 419 ₴ |
| Пріоритетні амбулаторні послуги        | 23                  | 20 121 543 ₴  |
| Паліативна медична допомога            | 16                  | 19 423 782 ₴  |
| Психіатрична допомога                  | 15                  | 71 682 518 ₴  |
| Пріоритетні стаціонарні послуги        | 14                  | 77 622 175 ₴  |
| Медична допомога особам із ВІЛ         | 12                  | 2 629 588 ₴   |
| Медична реабілітація                   | 11                  | 24 600 564 ₴  |
| Гемодіаліз                             | 7                   | 58 266 256 ₴  |
| Онкологія                              | 3                   | 85 833 467 ₴  |
| Екстрена медична допомога              | 1                   | 127 417 588 ₴ |
| Лікування туберкульозу                 | 1                   | 27 320 443 ₴  |

Оплати надавачам медичної допомоги за програмою медичних гарантій

|                   |                   |
|-------------------|-------------------|
| Екстрена допомога | Первинна допомога |
| 42,473 млн₴       | 128,652 млн₴      |
| Спец. допомога    |                   |
| 409,317 млн₴      |                   |

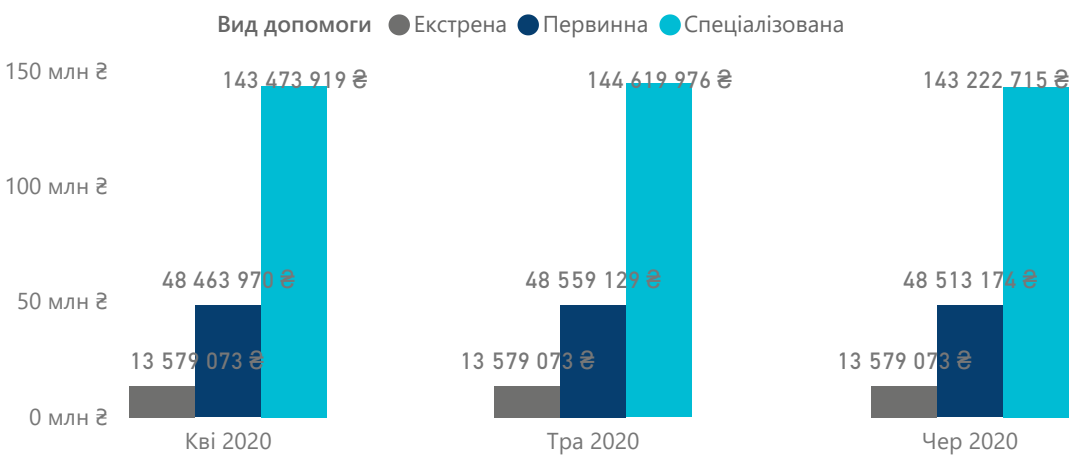
| Форма власності    | Квітень 2020 р.      | Травень 2020 р.      | Червень 2020 р.      | Усього за II квартал |
|--------------------|----------------------|----------------------|----------------------|----------------------|
| Комунальна         | 192 846 681 ₴        | 190 899 483 ₴        | 189 567 186 ₴        | 573 313 350 ₴        |
| Приватна (без ФОП) | 1 648 949 ₴          | 1 722 152 ₴          | 1 783 242 ₴          | 5 154 343 ₴          |
| ФОП                | 627 677 ₴            | 662 795 ₴            | 683 307 ₴            | 1 973 779 ₴          |
| <b>Усього</b>      | <b>195 123 307 ₴</b> | <b>193 284 430 ₴</b> | <b>192 033 735 ₴</b> | <b>580 441 472 ₴</b> |



|                  |                    |
|------------------|--------------------|
| Чинних договорів | Приватні (без ФОП) |
| 106              | 1                  |
| ФОП              | Комунальні         |
| 12               | 93                 |



Суми оплат за місяцями



| Напрямок                               | Кількість надавачів | Сума договору |
|--|---------------------|---------------|
| Первинна медична допомога              | 49                  | 425 735 449 ₴ |
| Амбулаторні послуги загального профілю | 45                  | 212 040 272 ₴ |
| Стаціонарні послуги загального профілю | 39                  | 642 049 978 ₴ |
| Пріоритетні стаціонарні послуги        | 21                  | 96 773 070 ₴  |
| Пріоритетні амбулаторні послуги        | 20                  | 21 954 632 ₴  |
| Паліативна медична допомога            | 11                  | 7 750 551 ₴   |
| Медична реабілітація                   | 10                  | 76 883 266 ₴  |
| Психіатрична допомога                  | 6                   | 57 144 175 ₴  |
| Гемодіаліз                             | 5                   | 63 331 240 ₴  |
| Онкологія                              | 5                   | 103 289 608 ₴ |
| Медична допомога особам із ВІЛ         | 4                   | 972 032 ₴     |
| Екстрена медична допомога              | 1                   | 122 211 661 ₴ |
| Лікування туберкульозу                 | 1                   | 12 983 403 ₴  |

Оплати надавачам медичної допомоги за програмою медичних гарантій

|                   |                   |
|-------------------|-------------------|
| Екстрена допомога | Первинна допомога |
| 40,737 млн ₴      | 123,325 млн ₴     |
| Спец. допомога    |                   |
| 418,787 млн ₴     |                   |

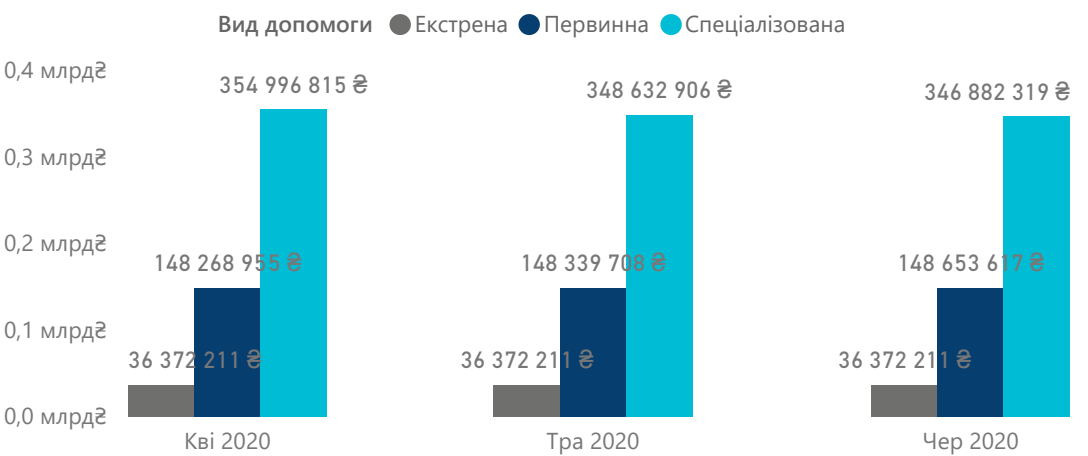
| Форма власності | Квітень 2020 р.      | Травень 2020 р.      | Червень 2020 р.      | Усього за II квартал |
|-----------------|----------------------|----------------------|----------------------|----------------------|
| Комунальна      | 193 281 202 ₴        | 194 467 214 ₴        | 193 102 376 ₴        | 580 850 791 ₴        |
| ФОП             | 647 964 ₴            | 663 453 ₴            | 687 017 ₴            | 1 998 433 ₴          |
| <b>Усього</b>   | <b>193 929 166 ₴</b> | <b>195 130 667 ₴</b> | <b>193 789 392 ₴</b> | <b>582 849 225 ₴</b> |



|                  |                    |
|------------------|--------------------|
| Чинних договорів | Приватні (без ФОП) |
| 228              | 9                  |
| ФОП              | Комунальні         |
| 13               | 206                |



Суми оплат за місяцями



| Напрямок                               | Кількість надавачів | Сума договору   |
|--|---------------------|-----------------|
| Амбулаторні послуги загального профілю | 113                 | 518 317 350 ₴   |
| Первинна медична допомога              | 93                  | 1 058 215 791 ₴ |
| Стаціонарні послуги загального профілю | 64                  | 1 499 672 349 ₴ |
| Пріоритетні амбулаторні послуги        | 47                  | 33 310 868 ₴    |
| Пріоритетні стаціонарні послуги        | 26                  | 243 723 665 ₴   |
| Паліативна медична допомога            | 25                  | 25 227 333 ₴    |
| Психіатрична допомога                  | 16                  | 148 933 716 ₴   |
| Медична допомога особам із ВІЛ         | 12                  | 7 438 748 ₴     |
| Медична реабілітація                   | 10                  | 23 598 450 ₴    |
| Лікування туберкульозу                 | 9                   | 46 936 640 ₴    |
| Онкологія                              | 9                   | 119 386 256 ₴   |
| Гемодіаліз                             | 3                   | 73 455 525 ₴    |
| Екстрена медична допомога              | 1                   | 327 349 898 ₴   |

Оплати надавачам медичної допомоги за програмою медичних гарантій

|                   |                   |
|-------------------|-------------------|
| Екстрена допомога | Первинна допомога |
| 109,117 млн₴      | 305,919 млн₴      |
| Спец. допомога    |                   |
| 888,377 млн₴      |                   |

| Форма власності    | Квітень 2020 р.      | Травень 2020 р.      | Червень 2020 р.      | Усього за II квартал   |
|--------------------|----------------------|----------------------|----------------------|------------------------|
| Комунальна         | 438 351 644 ₴        | 431 758 407 ₴        | 430 143 696 ₴        | 1 300 253 747 ₴        |
| Приватна (без ФОП) | 316 874 ₴            | 318 995 ₴            | 320 357 ₴            | 956 226 ₴              |
| ФОП                | 667 934 ₴            | 747 257 ₴            | 787 160 ₴            | 2 202 350 ₴            |
| <b>Усього</b>      | <b>439 336 452 ₴</b> | <b>432 824 659 ₴</b> | <b>431 251 213 ₴</b> | <b>1 303 412 323 ₴</b> |





## Програма медичних гарантій: укладені договори із надавачами медичної допомоги

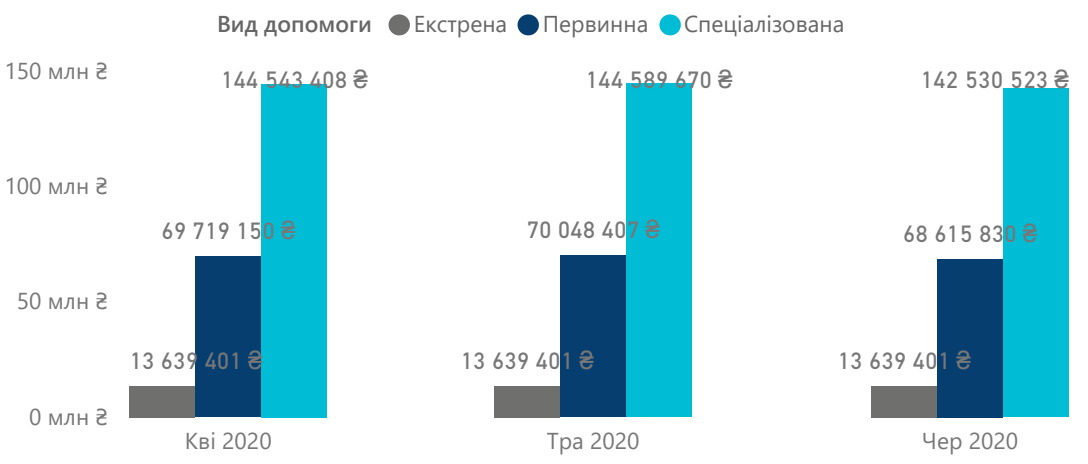
\*дані наведено за II квартал за місцем реєстрації надавачів

|                  |                    |
|------------------|--------------------|
| Чинних договорів | Приватні (без ФОП) |
| 86               | 5                  |
| ФОП              | Комунальні         |
| 7                | 74                 |



| Напрямок                               | Кількість надавачів | Сума договору |
|--|---------------------|---------------|
| Первинна медична допомога              | 42                  | 409 713 166 ₴ |
| Амбулаторні послуги загального профілю | 35                  | 213 528 795 ₴ |
| Стаціонарні послуги загального профілю | 31                  | 643 778 962 ₴ |
| Медична допомога особам із ВІЛ         | 22                  | 7 824 261 ₴   |
| Паліативна медична допомога            | 18                  | 29 197 944 ₴  |
| Пріоритетні амбулаторні послуги        | 18                  | 26 414 507 ₴  |
| Пріоритетні стаціонарні послуги        | 15                  | 102 546 539 ₴ |
| Психіатрична допомога                  | 9                   | 34 608 032 ₴  |
| Медична реабілітація                   | 5                   | 16 182 469 ₴  |
| Онкологія                              | 4                   | 63 431 456 ₴  |
| Гемодіаліз                             | 1                   | 32 768 968 ₴  |
| Екстрена медична допомога              | 1                   | 122 754 608 ₴ |
| Лікування туберкульозу                 | 1                   | 38 404 689 ₴  |

Суми оплат за місяцями



Оплати надавачам медичної допомоги за програмою медичних гарантій

|                   |                   |
|-------------------|-------------------|
| Екстрена допомога | Первинна допомога |
| 40,918 млн₴       | 116,684 млн₴      |
| Спец. допомога    |                   |
| 389,637 млн₴      |                   |

| Форма власності    | Квітень 2020 р.      | Травень 2020 р.      | Червень 2020 р.      | Усього за II квартал |
|--------------------|----------------------|----------------------|----------------------|----------------------|
| Комунальна         | 182 525 491 ₴        | 182 557 763 ₴        | 180 313 364 ₴        | 545 396 618 ₴        |
| Приватна (без ФОП) | 289 039 ₴            | 329 608 ₴            | 398 957 ₴            | 1 017 605 ₴          |
| ФОП                | 209 404 ₴            | 264 077 ₴            | 351 983 ₴            | 825 464 ₴            |
| <b>Усього</b>      | <b>183 023 933 ₴</b> | <b>183 151 449 ₴</b> | <b>181 064 304 ₴</b> | <b>547 239 687 ₴</b> |

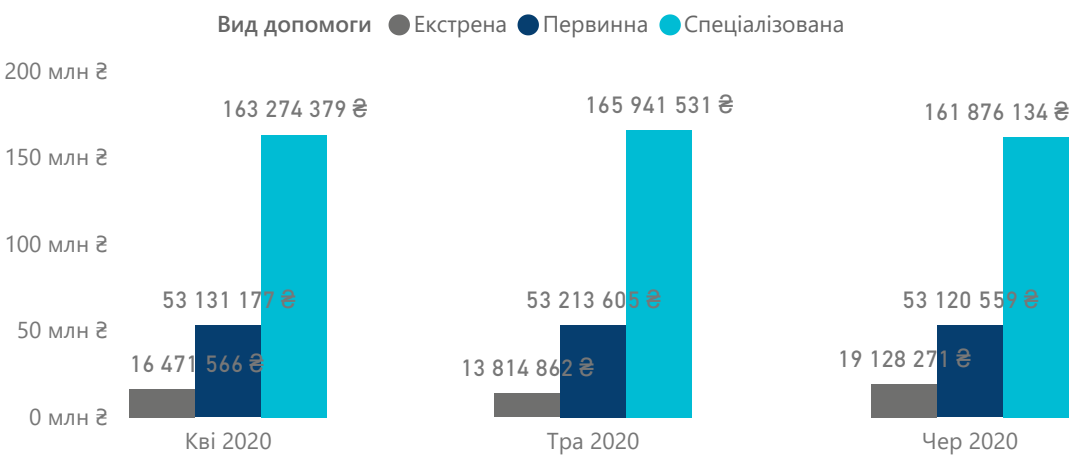


|                  |                    |
|------------------|--------------------|
| Чинних договорів | Приватні (без ФОП) |
| 107              | 10                 |
| ФОП              | Комунальні         |
| 13               | 84                 |



| Напрямок                               | Кількість надавачів | Сума договору |
|--|---------------------|---------------|
| Первинна медична допомога              | 53                  | 535 871 316 ₴ |
| Амбулаторні послуги загального профілю | 44                  | 232 525 432 ₴ |
| Стаціонарні послуги загального профілю | 37                  | 837 680 820 ₴ |
| Пріоритетні амбулаторні послуги        | 31                  | 25 725 977 ₴  |
| Пріоритетні стаціонарні послуги        | 26                  | 128 010 534 ₴ |
| Паліативна медична допомога            | 24                  | 14 019 610 ₴  |
| Психіатрична допомога                  | 19                  | 76 724 538 ₴  |
| Медична допомога особам із ВІЛ         | 9                   | 3 267 109 ₴   |
| Медична реабілітація                   | 7                   | 12 901 070 ₴  |
| Онкологія                              | 7                   | 100 108 302 ₴ |
| Гемодіаліз                             | 2                   | 66 144 067 ₴  |
| Екстрена медична допомога              | 1                   | 148 244 097 ₴ |
| Лікування туберкульозу                 | 1                   | 11 773 669 ₴  |

Суми оплат за місяцями



Оплати надавачам медичної допомоги за програмою медичних гарантій

|                   |                   |
|-------------------|-------------------|
| Екстрена допомога | Первинна допомога |
| 49,415 млн ₴      | 155,259 млн ₴     |
| Спец. допомога    |                   |
| 489,255 млн ₴     |                   |

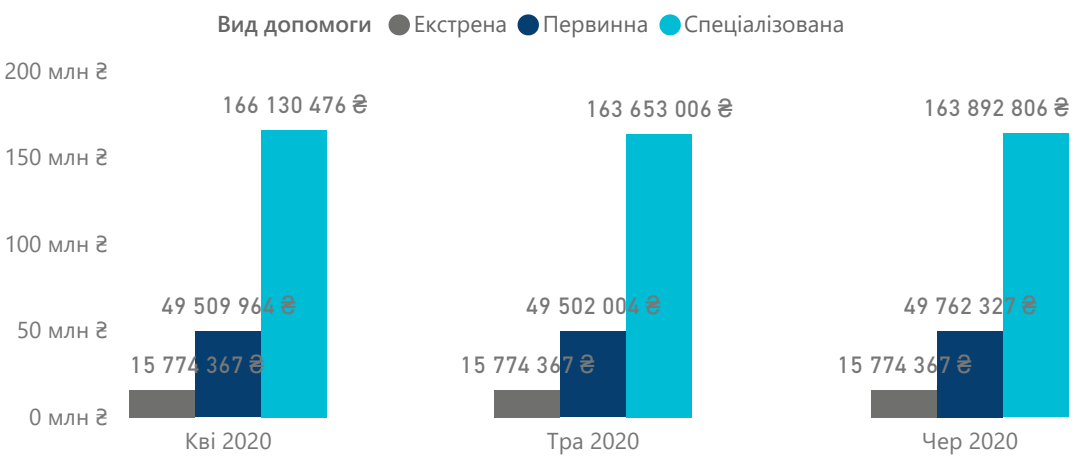
| Форма власності    | Квітень 2020 р.      | Травень 2020 р.      | Червень 2020 р.      | Усього за II квартал |
|--------------------|----------------------|----------------------|----------------------|----------------------|
| Комунальна         | 229 149 645 ₴        | 229 107 642 ₴        | 230 232 086 ₴        | 688 489 373 ₴        |
| Приватна (без ФОП) | 1 306 702 ₴          | 1 368 879 ₴          | 1 380 714 ₴          | 4 056 296 ₴          |
| ФОП                | 448 464 ₴            | 459 722 ₴            | 474 169 ₴            | 1 382 354 ₴          |
| <b>Усього</b>      | <b>230 904 811 ₴</b> | <b>230 936 244 ₴</b> | <b>232 086 969 ₴</b> | <b>693 928 023 ₴</b> |



|                  |                    |
|------------------|--------------------|
| Чинних договорів | Приватні (без ФОП) |
| 101              | 2                  |
| ФОП              | Комунальні         |
| 5                | 94                 |



Суми оплат за місяцями



| Напрямок                               | Кількість надавачів | Сума договору |
|--|---------------------|---------------|
| Амбулаторні послуги загального профілю | 49                  | 203 345 740 ₴ |
| Первинна медична допомога              | 44                  | 484 768 613 ₴ |
| Стаціонарні послуги загального профілю | 37                  | 911 178 223 ₴ |
| Пріоритетні амбулаторні послуги        | 28                  | 31 921 052 ₴  |
| Медична допомога особам із ВІЛ         | 26                  | 6 268 709 ₴   |
| Психіатрична допомога                  | 26                  | 51 175 620 ₴  |
| Пріоритетні стаціонарні послуги        | 24                  | 94 145 845 ₴  |
| Паліативна медична допомога            | 15                  | 12 070 840 ₴  |
| Медична реабілітація                   | 8                   | 36 390 978 ₴  |
| Гемодіаліз                             | 1                   | 66 793 764 ₴  |
| Екстрена медична допомога              | 1                   | 141 969 300 ₴ |
| Лікування туберкульозу                 | 1                   | 14 282 488 ₴  |
| Онкологія                              | 1                   | 72 257 565 ₴  |

Оплати надавачам медичної допомоги за програмою медичних гарантій

|                   |                   |
|-------------------|-------------------|
| Екстрена допомога | Первинна допомога |
| 47,323 млн ₴      | 139,361 млн ₴     |
| Спец. допомога    |                   |
| 484,665 млн ₴     |                   |

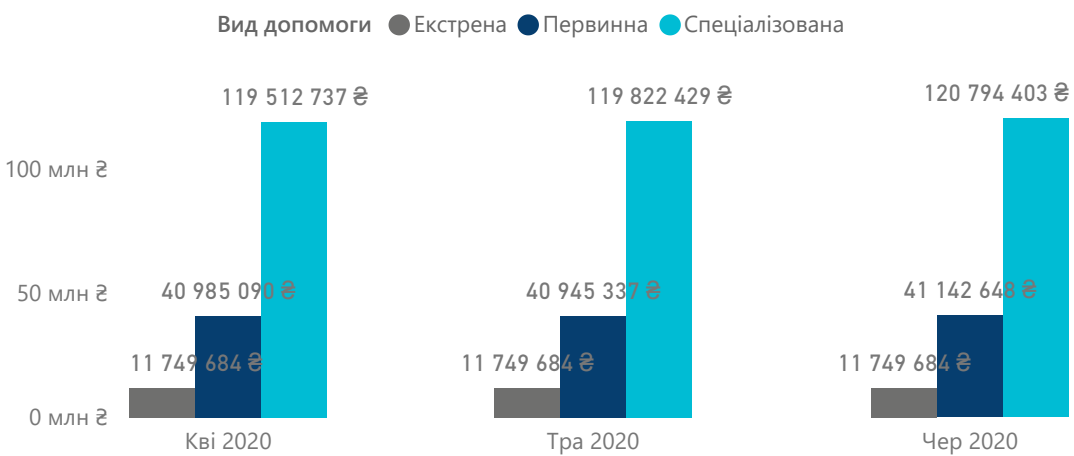
| Форма власності    | Квітень 2020 р.      | Травень 2020 р.      | Червень 2020 р.      | Усього за II квартал |
|--------------------|----------------------|----------------------|----------------------|----------------------|
| Комунальна         | 224 930 266 ₴        | 222 463 800 ₴        | 222 868 584 ₴        | 670 262 650 ₴        |
| Приватна (без ФОП) | 166 266 ₴            | 170 020 ₴            | 176 007 ₴            | 512 293 ₴            |
| ФОП                | 174 714 ₴            | 188 464 ₴            | 210 862 ₴            | 574 040 ₴            |
| <b>Усього</b>      | <b>225 271 246 ₴</b> | <b>222 822 284 ₴</b> | <b>223 255 452 ₴</b> | <b>671 348 983 ₴</b> |



|                  |                    |
|------------------|--------------------|
| Чинних договорів | Приватні (без ФОП) |
| 89               | 4                  |
| ФОП              | Комунальні         |
| 5                | 80                 |



Суми оплат за місяцями



| Напрямок                               | Кількість надавачів | Сума договору |
|--|---------------------|---------------|
| Первинна медична допомога              | 43                  | 380 727 649 ₴ |
| Амбулаторні послуги загального профілю | 40                  | 171 650 416 ₴ |
| Стаціонарні послуги загального профілю | 26                  | 546 028 520 ₴ |
| Пріоритетні стаціонарні послуги        | 16                  | 92 071 832 ₴  |
| Паліативна медична допомога            | 15                  | 33 970 390 ₴  |
| Пріоритетні амбулаторні послуги        | 14                  | 21 060 281 ₴  |
| Медична реабілітація                   | 6                   | 41 884 792 ₴  |
| Психіатрична допомога                  | 5                   | 40 169 939 ₴  |
| Онкологія                              | 3                   | 56 976 832 ₴  |
| Медична допомога особам із ВІЛ         | 2                   | 1 621 554 ₴   |
| Гемодіаліз                             | 1                   | 19 547 731 ₴  |
| Екстрена медична допомога              | 1                   | 105 747 156 ₴ |
| Лікування туберкульозу                 | 1                   | 9 264 850 ₴   |

Оплати надавачам медичної допомоги за програмою медичних гарантій

|                   |                   |
|-------------------|-------------------|
| Екстрена допомога | Первинна допомога |
| 35,249 млн₴       | 107,799 млн₴      |
| Спец. допомога    |                   |
| 335,922 млн₴      |                   |

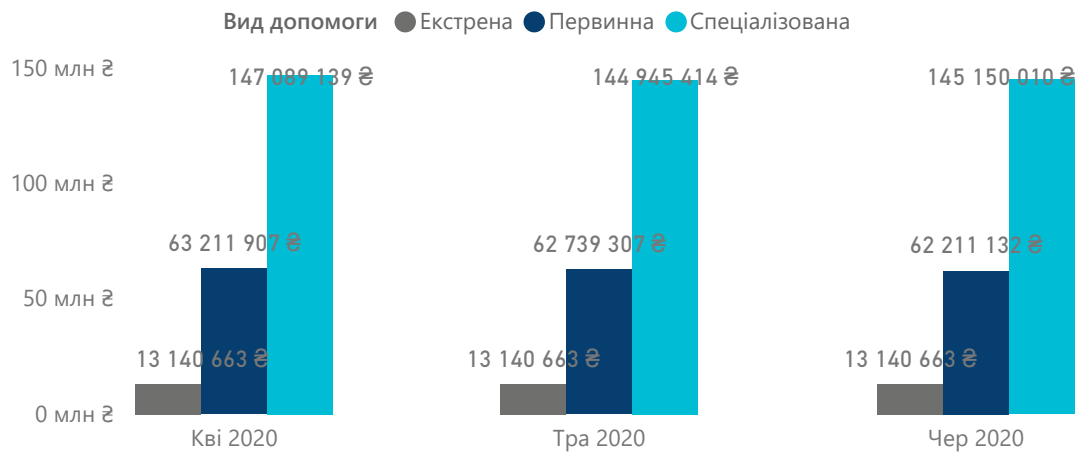
| Форма власності    | Квітень 2020 р.      | Травень 2020 р.      | Червень 2020 р.      | Усього за II квартал |
|--------------------|----------------------|----------------------|----------------------|----------------------|
| Комунальна         | 155 896 029 ₴        | 156 087 449 ₴        | 157 208 989 ₴        | 469 192 467 ₴        |
| Приватна (без ФОП) | 3 009 335 ₴          | 3 047 611 ₴          | 3 056 131 ₴          | 9 113 078 ₴          |
| ФОП                | 216 173 ₴            | 220 216 ₴            | 227 547 ₴            | 663 935 ₴            |
| <b>Усього</b>      | <b>159 121 538 ₴</b> | <b>159 355 275 ₴</b> | <b>160 492 667 ₴</b> | <b>478 969 480 ₴</b> |



|                  |                    |
|------------------|--------------------|
| Чинних договорів | Приватні (без ФОП) |
| 94               | 3                  |
| ФОП              | Комунальні         |
| 7                | 84                 |



Суми оплат за місяцями



| Напрямок                               | Кількість надавачів | Сума договору |
|--|---------------------|---------------|
| Амбулаторні послуги загального профілю | 46                  | 176 580 359 ₴ |
| Первинна медична допомога              | 44                  | 405 361 992 ₴ |
| Стаціонарні послуги загального профілю | 38                  | 720 814 200 ₴ |
| Пріоритетні амбулаторні послуги        | 21                  | 25 255 332 ₴  |
| Медична допомога особам із ВІЛ         | 20                  | 6 136 705 ₴   |
| Паліативна медична допомога            | 17                  | 16 132 461 ₴  |
| Пріоритетні стаціонарні послуги        | 16                  | 75 423 567 ₴  |
| Медична реабілітація                   | 7                   | 6 605 795 ₴   |
| Психіатрична допомога                  | 6                   | 39 965 903 ₴  |
| Онкологія                              | 3                   | 78 538 639 ₴  |
| Гемодіаліз                             | 2                   | 43 139 494 ₴  |
| Екстрена медична допомога              | 1                   | 118 265 964 ₴ |
| Лікування туберкульозу                 | 1                   | 30 165 088 ₴  |

Оплати надавачам медичної допомоги за програмою медичних гарантій

|                   |                   |
|-------------------|-------------------|
| Екстрена допомога | Первинна допомога |
| 39,422 млн₴       | 116,321 млн₴      |
| Спец. допомога    |                   |
| 398,770 млн₴      |                   |


| Форма власності    | Квітень 2020 р.      | Травень 2020 р.      | Червень 2020 р.      | Усього за II квартал |
|--------------------|----------------------|----------------------|----------------------|----------------------|
| Комунальна         | 185 630 001 ₴        | 183 662 466 ₴        | 184 015 625 ₴        | 553 308 092 ₴        |
| Приватна (без ФОП) | 45 169 ₴             | 46 118 ₴             | 46 476 ₴             | 137 763 ₴            |
| ФОП                | 320 287 ₴            | 358 363 ₴            | 389 357 ₴            | 1 068 006 ₴          |
| <b>Усього</b>      | <b>185 995 457 ₴</b> | <b>184 066 947 ₴</b> | <b>184 451 458 ₴</b> | <b>554 513 861 ₴</b> |



# Україна

## Програма медичних гарантій: оплати надавачам медичної допомоги

|                    |              |
|--------------------|--------------|
| Усього             | Комунальні   |
| 20,022 млрд₴       | 19,865 млрд₴ |
| Приватні (без ФОП) | ФОП          |
| 108,377 млн₴       | 48,999 млн₴  |



|                   |                   |
|-------------------|-------------------|
| Первинна допомога | Екстрена допомога |
| 4,449 млрд₴       | 1,553 млрд₴       |

|                |
|----------------|
| Спец. допомога |
| 14,021 млрд₴   |

Розділ II

# Первинна і спеціалізована медична допомога



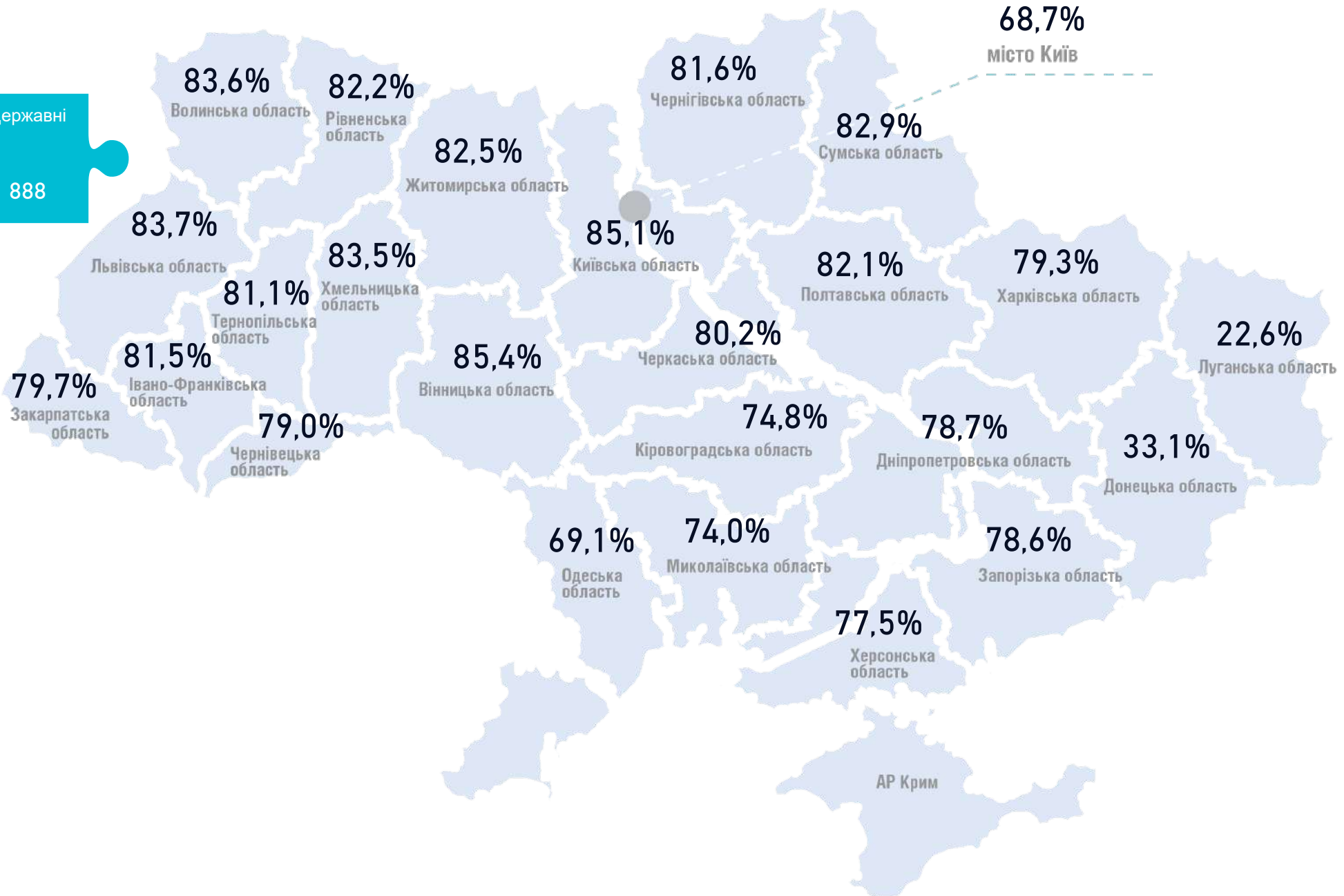
Національна служба  
здоров'я України



## Первинна медична допомога: відсоток людей, які обрали лікаря ПМД

\*дані наведено станом на 30.06.2020

|                                  |                          |                 |
|----------------------------------|--------------------------|-----------------|
| Декларацій загалом<br>30 037 499 | Комунальні<br>29 311 638 |                 |
| Приватні (без ФОП)<br>366 725    | ФОП<br>358 248           | Державні<br>888 |







|                    |            |          |
|--------------------|------------|----------|
| Декларацій загалом | Комунальні |          |
| 30 037 499         | 29 311 638 |          |
| Приватні (без ФОП) | ФОП        | Державні |
| 366 725            | 358 248    | 888      |

| Область           | Наявне населення* | Подані декларації | % поданих декларацій |
|-------------------|-------------------|-------------------|----------------------|
| ВІННИЦЬКА         | 1 545 416         | 1 319 256         | 85,4%                |
| ВОЛИНСЬКА         | 1 031 421         | 861 979           | 83,6%                |
| ДНІПРОПЕТРОВСЬКА  | 3 176 648         | 2 500 187         | 78,7%                |
| ДОНЕЦЬКА          | 4 131 808         | 1 368 080         | 33,1%                |
| ЖИТОМИРСЬКА       | 1 208 212         | 996 544           | 82,5%                |
| ЗАКАРПАТСЬКА      | 1 253 791         | 998 803           | 79,7%                |
| ЗАПОРІЗЬКА        | 1 687 401         | 1 326 176         | 78,6%                |
| ІВАНО-ФРАНКІВСЬКА | 1 368 097         | 1 114 853         | 81,5%                |
| КИЇВСЬКА          | 1 781 044         | 1 515 279         | 85,1%                |
| КІРОВОГРАДСЬКА    | 933 109           | 698 226           | 74,8%                |
| ЛУГАНСЬКА         | 2 135 913         | 482 127           | 22,6%                |
| ЛЬВІВСЬКА         | 2 512 084         | 2 101 604         | 83,7%                |
| М.КИЇВ            | 2 967 360         | 2 037 807         | 68,7%                |
| МИКОЛАЇВСЬКА      | 1 119 862         | 829 158           | 74,0%                |
| ОДЕСЬКА           | 2 377 230         | 1 642 200         | 69,1%                |
| ПОЛТАВСЬКА        | 1 386 978         | 1 138 985         | 82,1%                |
| РІВНЕНСЬКА        | 1 152 961         | 948 176           | 82,2%                |
| СУМСЬКА           | 1 068 247         | 885 967           | 82,9%                |
| ТЕРНОПІЛЬСЬКА     | 1 038 695         | 842 128           | 81,1%                |
| ХАРКІВСЬКА        | 2 658 461         | 2 108 043         | 79,3%                |
| ХЕРСОНСЬКА        | 1 027 913         | 797 073           | 77,5%                |
| ХМЕЛЬНИЦЬКА       | 1 254 702         | 1 047 147         | 83,5%                |
| ЧЕРКАСЬКА         | 1 192 137         | 956 347           | 80,2%                |
| ЧЕРНІВЕЦЬКА       | 901 632           | 712 672           | 79,0%                |
| ЧЕРНІГІВСЬКА      | 991 294           | 808 682           | 81,6%                |
| <b>Усього</b>     | <b>41 902 416</b> | <b>30 037 499</b> | <b>71,7%</b>         |

\*на основі даних Держстату про наявне населення на 01.01.2020, із врахуванням тимчасово окупованих територій Донецької та Луганської областей



## Первинна медична допомога: розподіл поданих декларацій за статтю

\*дані наведено станом на 30.06.2020

Розподіл поданих декларацій\* за статтю

Декларацій  
загалом

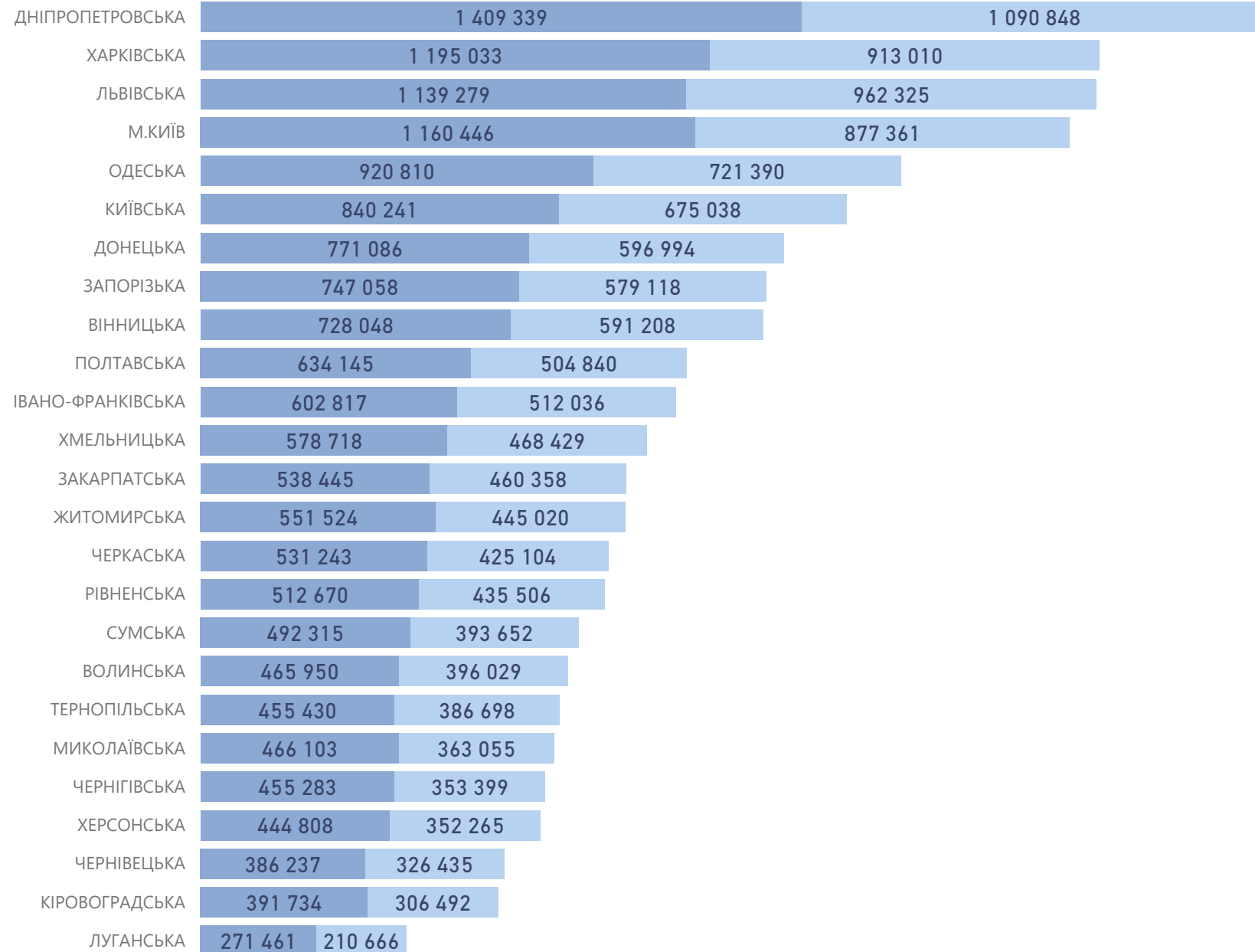
30 037 499

Жіноча

16 690 223

Чоловіча

13 347 276



Стать

● Жіноча

● Чоловіча



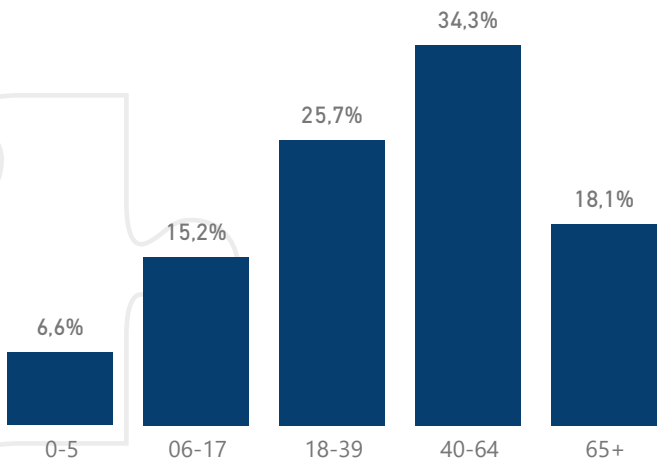
|                            |            |
|----------------------------|------------|
| Надавачів ПМД із договором | Комунальні |
| 1 610                      | 1 091      |
| Приватні (без ФОП)         | ФОП        |
| 190                        | 329        |



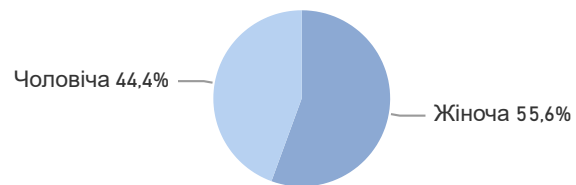
| Спеціальність лікаря | Кількість лікарів | Кількість лікарів з ООП | % з ООП      |
|----------------------|-------------------|-------------------------|--------------|
| Педіатр              | 4 497             | 1 815                   | 40,4%        |
| Сімейний лікар       | 15 204            | 6 286                   | 41,3%        |
| Терапевт             | 3 272             | 893                     | 27,3%        |
| <b>Усього</b>        | <b>22 973</b>     | <b>8 994</b>            | <b>39,2%</b> |

### Розподіл декларацій

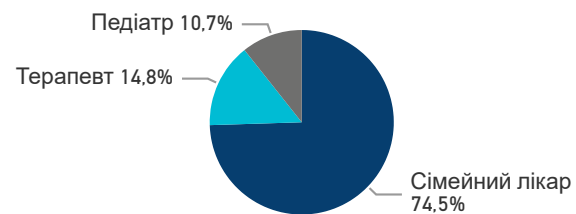
за віковими групами пацієнтів



за статтю пацієнтів



за спеціальністю лікаря

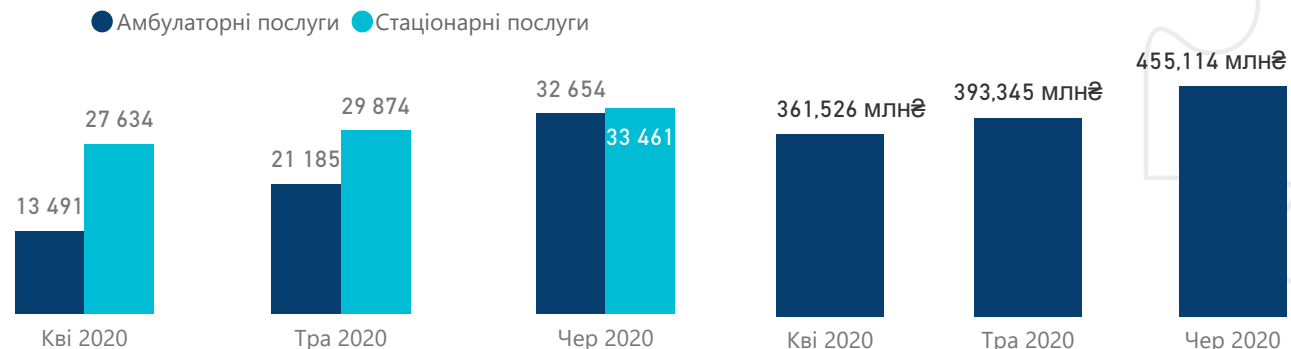


### Проліковані випадки за пріоритетними групами послуг

|  |  |                     |                     |
|--|--|---------------------|---------------------|
| Надавачів, які надали послуги за пріоритетними станами | Надано послуг за пріоритетними станами (загалом) | Стаціонарних послуг | Амбулаторних послуг |
| 744  | 158 299  | 90 969              | 67 330              |

| Групи послуг   | Надавачів  | Випадків       | Оплачено               |
|--|------------|----------------|------------------------|
| <b>Стаціонарні послуги</b>   | <b>531</b> | <b>90 969</b>  | <b>1 169 642 684 ₴</b> |
| Медична допомога при пологах   | 394        | 60 859         | 495 150 650 ₴          |
| Медична допомога при гострому мозковому інсульті в стаціонарних умовах | 183        | 16 377         | 316 605 241 ₴          |
| Медична допомога новонародженим у складних неонатальних випадках       | 118        | 8 790          | 278 791 725 ₴          |
| Медична допомога при гострому інфаркті міокарда                        | 62         | 4 943          | 79 095 068 ₴           |
| <b>Амбулаторні послуги</b>   | <b>515</b> | <b>67 330</b>  | <b>40 341 589 ₴</b>    |
| Мамографія   | 168        | 29 341         | 5 989 085 ₴            |
| Езофагогастродуоденоскопія   | 383        | 24 001         | 18 734 777 ₴           |
| Колоноскопія   | 249        | 7 076          | 7 255 347 ₴            |
| Бронхоскопія   | 98         | 3 190          | 3 358 885 ₴            |
| Цистоскопія  | 126        | 2 319          | 1 972 638 ₴            |
| Гістероскопія  | 122        | 1 403          | 3 030 857 ₴            |
| <b>Усього</b>  | <b>744</b> | <b>158 299</b> | <b>1 209 984 273 ₴</b> |

Кількість пролікованих випадків за місяцями





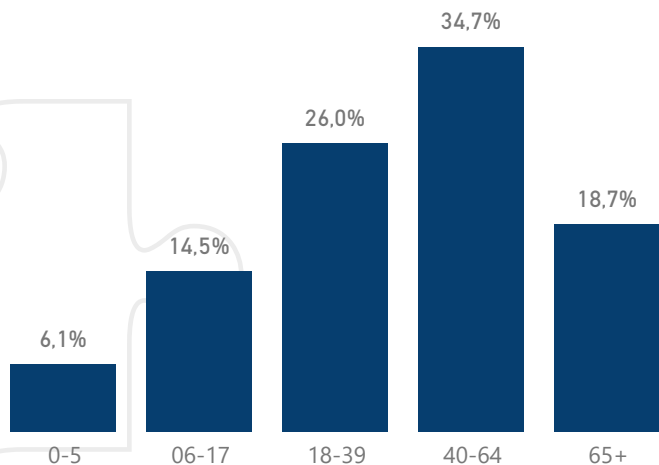
|                            |            |
|----------------------------|------------|
| Надавачів ПМД із договором | Комунальні |
| 66                         | 54         |
| Приватні (без ФОП)         | ФОП        |
| 1                          | 11         |



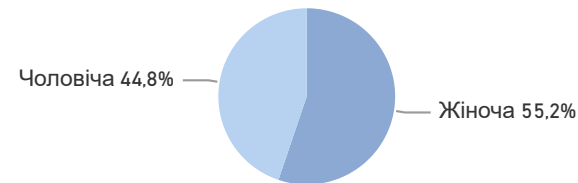
| Спеціальність лікаря | Кількість лікарів | Кількість лікарів з ООП | % з ООП      |
|----------------------|-------------------|-------------------------|--------------|
| Педіатр              | 47                | 12                      | 25,5%        |
| Сімейний лікар       | 825               | 307                     | 37,2%        |
| Терапевт             | 40                | 5                       | 12,5%        |
| <b>Усього</b>        | <b>912</b>        | <b>324</b>              | <b>35,5%</b> |

### Розподіл декларацій

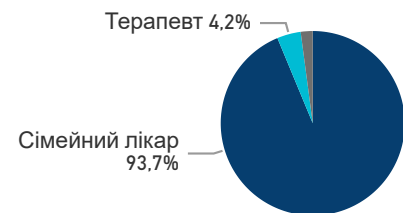
за віковими групами пацієнтів



за статтю пацієнтів



за спеціальністю лікаря



### Проліковані випадки за пріоритетними групами послуг

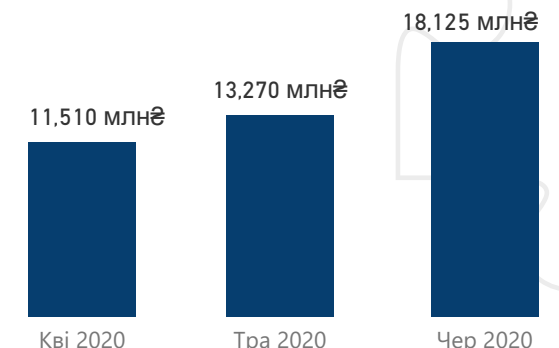
| Надавачів, які надали послуги за пріоритетними станами | Надано послуг за пріоритетними станами (загалом) | Стаціонарних послуг | Амбулаторних послуг |
|--|--|---------------------|---------------------|
| 36   | 4 735  | 3 466               | 1 269               |

| Групи послуг   | Надавачів | Випадків     | Оплачено            |
|--|-----------|--------------|---------------------|
| <b>Стаціонарні послуги</b>   | <b>29</b> | <b>3 466</b> | <b>41 981 316 ₴</b> |
| Медична допомога при пологах   | 24        | 2 444        | 19 884 457 ₴        |
| Медична допомога при гострому мозковому інсульті в стаціонарних умовах | 6         | 622          | 12 024 697 ₴        |
| Медична допомога новонародженим у складних неонатальних випадках       | 3         | 206          | 6 967 884 ₴         |
| Медична допомога при гострому інфаркті міокарда                        | 2         | 194          | 3 104 277 ₴         |
| <b>Амбулаторні послуги</b>   | <b>23</b> | <b>1 269</b> | <b>923 133 ₴</b>    |
| Езофагогастродуоденоскопія   | 20        | 705          | 542 578 ₴           |
| Мамографія   | 2         | 257          | 52 459 ₴            |
| Колоноскопія   | 8         | 173          | 169 906 ₴           |
| Бронхоскопія   | 3         | 90           | 92 274 ₴            |
| Гістероскопія  | 4         | 25           | 49 828 ₴            |
| Цистоскопія  | 7         | 19           | 16 089 ₴            |
| <b>Усього</b>  | <b>36</b> | <b>4 735</b> | <b>42 904 449 ₴</b> |

Кількість пролікованих випадків за місяцями



Оплати за місяцями





|                            |            |
|----------------------------|------------|
| Надавачів ПМД із договором | Комунальні |
| 31                         | 21         |
| Приватні (без ФОП)         | ФОП        |
| 2                          | 8          |

Подані декларації лікарям ПМД

Населення з деклараціями: **1 031 421**

Наявне населення: **1 031 421**

Кількість поданих декларацій надавачам ПМД, які мають договір з НСЗУ: **861 548**

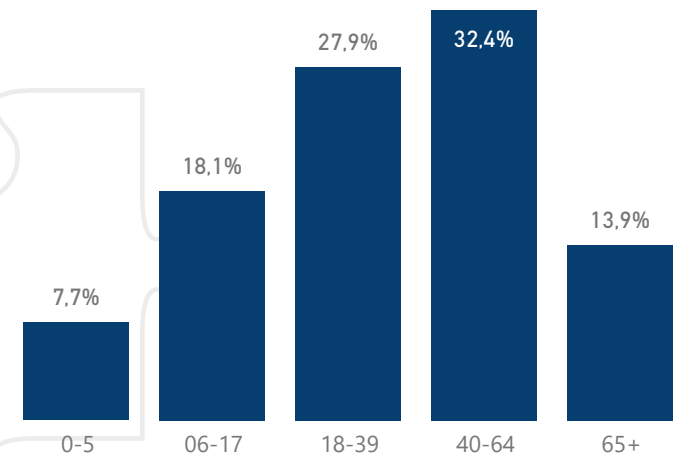
Кількість поданих декларацій: **861 979**

**83,6%**

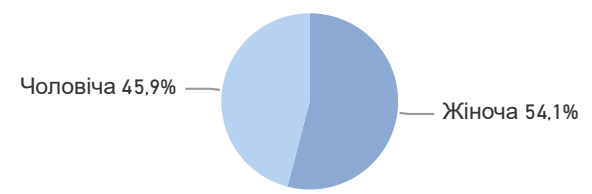
| Спеціальність лікаря | Кількість лікарів | Кількість лікарів з ООП | % з ООП      |
|----------------------|-------------------|-------------------------|--------------|
| Педіатр              | 127               | 66                      | 52,0%        |
| Сімейний лікар       | 457               | 237                     | 51,9%        |
| Терапевт             | 44                | 8                       | 18,2%        |
| <b>Усього</b>        | <b>628</b>        | <b>311</b>              | <b>49,5%</b> |

### Розподіл декларацій

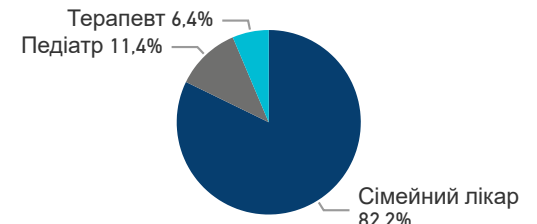
за віковими групами пацієнтів



за статтю пацієнтів



за спеціальністю лікаря

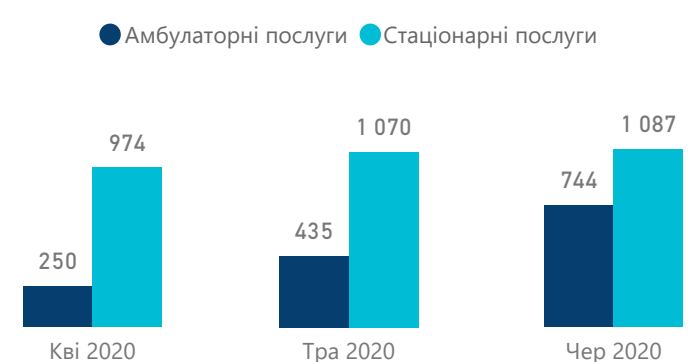


### Проліковані випадки за пріоритетними групами послуг

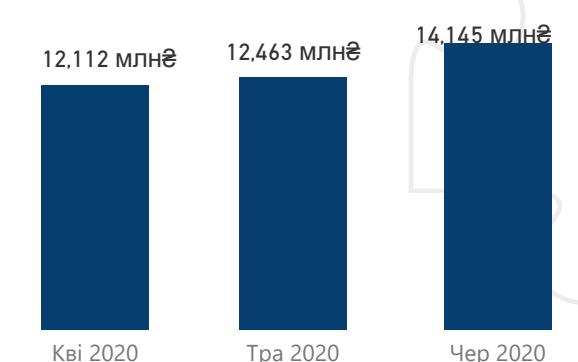
|  |  |                     |                     |
|--|--|---------------------|---------------------|
| Надавачів, які надали послуги за пріоритетними станами | Надано послуг за пріоритетними станами (загалом) | Стаціонарних послуг | Амбулаторних послуг |
| 22   | 4 560  | 3 131               | 1 429               |

| Групи послуг   | Надавачів | Випадків     | Оплачено            |
|--|-----------|--------------|---------------------|
| <b>Стаціонарні послуги</b>   | <b>18</b> | <b>3 131</b> | <b>37 764 737 ₴</b> |
| Медична допомога при пологах   | 15        | 2 267        | 18 444 380 ₴        |
| Медична допомога при гострому мозковому інсульті в стаціонарних умовах | 6         | 477          | 9 221 512 ₴         |
| Медична допомога новонародженим у складних неонатальних випадках       | 4         | 258          | 8 034 661 ₴         |
| Медична допомога при гострому інфаркті міокарда                        | 3         | 129          | 2 064 184 ₴         |
| <b>Амбулаторні послуги</b>   | <b>13</b> | <b>1 429</b> | <b>954 963 ₴</b>    |
| Езофагогастродуоденоскопія   | 11        | 638          | 488 425 ₴           |
| Мамографія   | 4         | 519          | 105 938 ₴           |
| Колоноскопія   | 9         | 166          | 164 620 ₴           |
| Гістероскопія  | 4         | 91           | 182 997 ₴           |
| Цистоскопія  | 3         | 11           | 9 108 ₴             |
| Бронхоскопія   | 3         | 4            | 3 875 ₴             |
| <b>Усього</b>  | <b>22</b> | <b>4 560</b> | <b>38 719 700 ₴</b> |

Кількість пролікованих випадків за місяцями



Оплати за місяцями





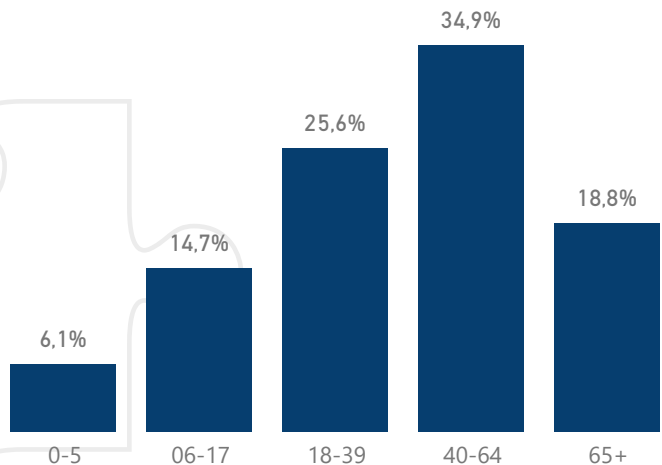
|                            |            |
|----------------------------|------------|
| Надавачів ПМД із договором | Комунальні |
| 80                         | 53         |
| Приватні (без ФОП)         | ФОП        |
| 9                          | 18         |



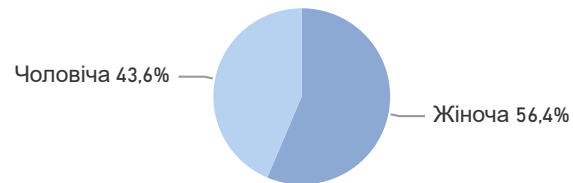
| Спеціальність лікаря | Кількість лікарів | Кількість лікарів з ООП | % з ООП      |
|----------------------|-------------------|-------------------------|--------------|
| Педіатр              | 192               | 81                      | 42,2%        |
| Сімейний лікар       | 1 363             | 666                     | 48,9%        |
| Терапевт             | 171               | 60                      | 35,1%        |
| <b>Усього</b>        | <b>1 726</b>      | <b>807</b>              | <b>46,8%</b> |

### Розподіл декларацій

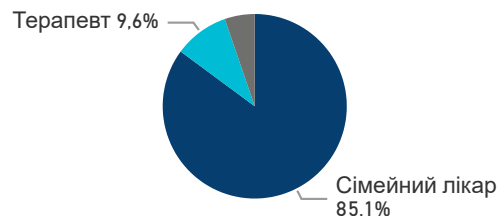
за віковими групами пацієнтів



за статтю пацієнтів



за спеціальністю лікаря



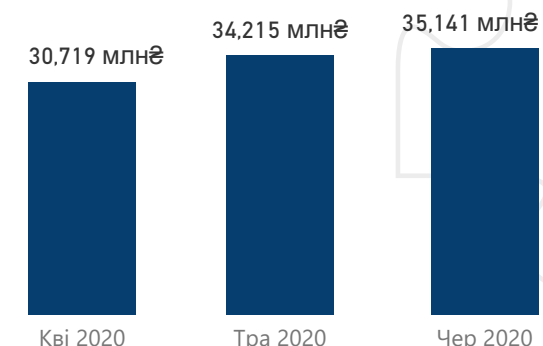
### Проліковані випадки за пріоритетними групами послуг

| Надавачів, які надали послуги за пріоритетними станами                 | Надано послуг за пріоритетними станами (загалом) | Стаціонарних послуг | Амбулаторних послуг |                      |
|--|--|---------------------|---------------------|----------------------|
| 55   | 12 832   | 7 189               | 5 643               |                      |
| Групи послуг   |  | Надавачів           | Випадків            | Оплачено             |
| <b>Стаціонарні послуги</b>   |  | <b>31</b>           | <b>7 189</b>        | <b>96 299 240 ₴</b>  |
| Медична допомога при пологах   |  | 18                  | 4 496               | 36 579 591 ₴         |
| Медична допомога при гострому мозковому інсульті в стаціонарних умовах |  | 11                  | 1 256               | 24 281 381 ₴         |
| Медична допомога новонародженим у складних неонатальних випадках       |  | 6                   | 810                 | 25 405 371 ₴         |
| Медична допомога при гострому інфаркті міокарда                        |  | 6                   | 627                 | 10 032 897 ₴         |
| <b>Амбулаторні послуги</b>   |  | <b>44</b>           | <b>5 643</b>        | <b>3 775 979 ₴</b>   |
| Езофагогастродуоденоскопія   |  | 33                  | 2 168               | 1 703 134 ₴          |
| Мамографія   |  | 19                  | 1 950               | 398 034 ₴            |
| Колоноскопія   |  | 23                  | 564                 | 558 801 ₴            |
| Бронхоскопія   |  | 8                   | 532                 | 524 196 ₴            |
| Цистоскопія  |  | 15                  | 240                 | 196 237 ₴            |
| Гістероскопія  |  | 13                  | 189                 | 395 577 ₴            |
| <b>Усього</b>  |  | <b>55</b>           | <b>12 832</b>       | <b>100 075 219 ₴</b> |

Кількість пролікованих випадків за місяцями



Оплати за місяцями





|                            |            |
|----------------------------|------------|
| Надавачів ПМД із договором | Комунальні |
| 29                         | 25         |
| Приватні (без ФОП)         | ФОП        |
| 1                          | 3          |

Подані декларації лікарям ПМД

Населення з деклараціями: 4 131 808

Наявне населення: 4 131 808

Кількість поданих декларацій надавачам ПМД, які мають договір з НСЗУ: 1 367 854

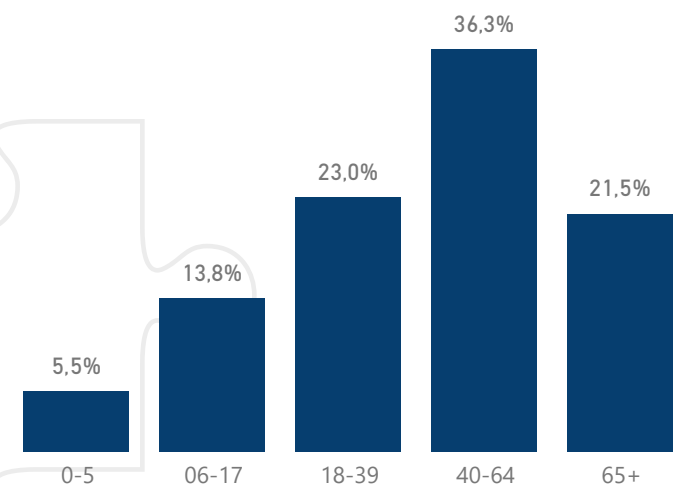
Кількість поданих декларацій: 1 368 080

33,1%

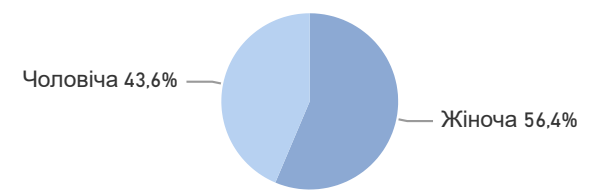
| Спеціальність лікаря | Кількість лікарів | Кількість лікарів з ООП | % з ООП      |
|----------------------|-------------------|-------------------------|--------------|
| Педіатр              | 176               | 96                      | 54,5%        |
| Сімейний лікар       | 558               | 316                     | 56,6%        |
| Терапевт             | 213               | 85                      | 39,9%        |
| <b>Усього</b>        | <b>947</b>        | <b>497</b>              | <b>52,5%</b> |

### Розподіл декларацій

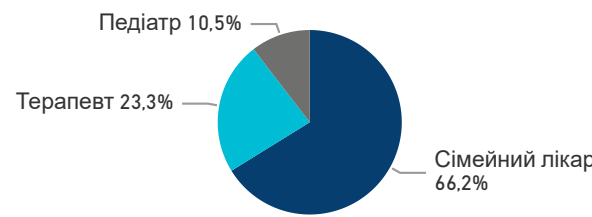
за віковими групами пацієнтів



за статтю пацієнтів



за спеціальністю лікаря



### Проліковані випадки за пріоритетними групами послуг

| Надавачів, які надали послуги за пріоритетними станами | Надано послуг за пріоритетними станами (загалом) | Стаціонарних послуг | Амбулаторних послуг |
|--|--|---------------------|---------------------|
| 34   | 7 774  | 3 635               | 4 139               |

| Групи послуг   | Надавачів | Випадків     | Оплачено            |
|--|-----------|--------------|---------------------|
| <b>Амбулаторні послуги</b>   | <b>28</b> | <b>4 139</b> | <b>2 605 165 ₴</b>  |
| Мамографія   | 13        | 1 740        | 355 169 ₴           |
| Езофагогастродуоденоскопія   | 19        | 1 316        | 1 021 258 ₴         |
| Колоноскопія   | 14        | 635          | 688 590 ₴           |
| Бронхоскопія   | 8         | 190          | 196 271 ₴           |
| Цистоскопія  | 6         | 180          | 145 843 ₴           |
| Гістероскопія  | 8         | 78           | 198 034 ₴           |
| <b>Стаціонарні послуги</b>   | <b>22</b> | <b>3 635</b> | <b>49 621 580 ₴</b> |
| Медична допомога при пологах   | 14        | 2 098        | 17 069 391 ₴        |
| Медична допомога при гострому мозковому інсульті в стаціонарних умовах | 12        | 978          | 18 906 999 ₴        |
| Медична допомога новонародженим у складних неонатальних випадках       | 6         | 308          | 9 628 831 ₴         |
| Медична допомога при гострому інфаркті міокарда                        | 4         | 251          | 4 016 359 ₴         |
| <b>Усього</b>  | <b>34</b> | <b>7 774</b> | <b>52 226 746 ₴</b> |

Кількість пролікованих випадків за місяцями





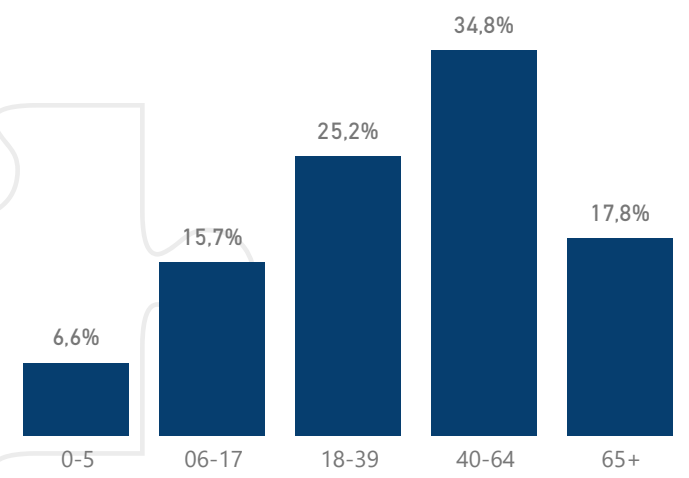
|                            |            |
|----------------------------|------------|
| Надавачів ПМД із договором | Комунальні |
| 55                         | 45         |
| Приватні (без ФОП)         | ФОП        |
| 3                          | 7          |



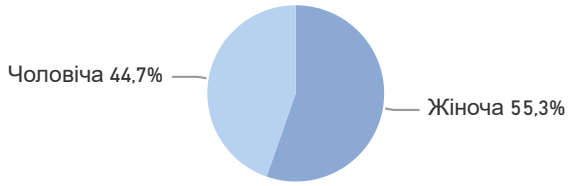
| Спеціальність лікаря | Кількість лікарів | Кількість лікарів з ООП | % з ООП      |
|----------------------|-------------------|-------------------------|--------------|
| Педіатр              | 201               | 69                      | 34,3%        |
| Сімейний лікар       | 555               | 174                     | 31,4%        |
| Терапевт             | 45                | 6                       | 13,3%        |
| <b>Усього</b>        | <b>801</b>        | <b>249</b>              | <b>31,1%</b> |

### Розподіл декларацій

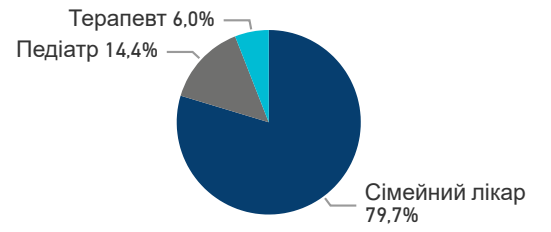
за віковими групами пацієнтів



за статтю пацієнтів



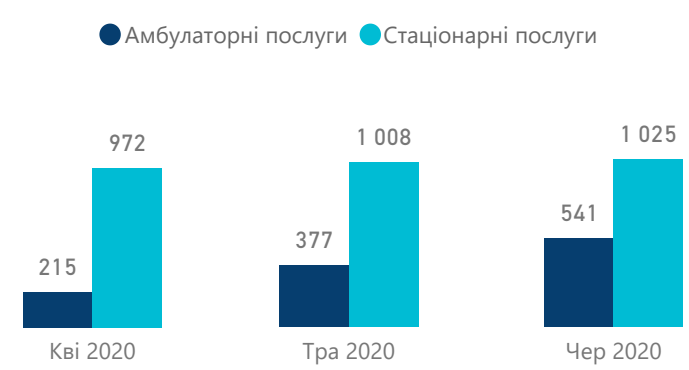
за спеціальністю лікаря



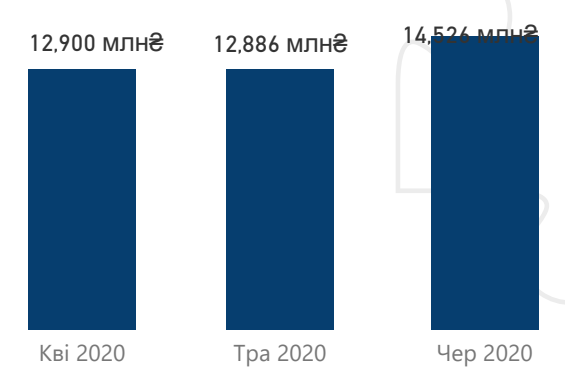
### Проліковані випадки за пріоритетними групами послуг

| Надавачів, які надали послуги за пріоритетними станами                 | Надано послуг за пріоритетними станами (загалом) | Стаціонарних послуг | Амбулаторних послуг |                     |
|--|--|---------------------|---------------------|---------------------|
| 22   | 4 138  | 3 005               | 1 133               |                     |
| Групи послуг   |  | Надавачів           | Випадків            | Оплачено            |
| <b>Стаціонарні послуги</b>   |  | <b>20</b>           | <b>3 005</b>        | <b>39 304 301 ₴</b> |
| Медична допомога при пологах   |  | 15                  | 2 060               | 16 760 222 ₴        |
| Медична допомога новонародженим у складних неонатальних випадках       |  | 5                   | 541                 | 14 910 362 ₴        |
| Медична допомога при гострому мозковому інсульті в стаціонарних умовах |  | 6                   | 351                 | 6 785 641 ₴         |
| Медична допомога при гострому інфаркті міокарда                        |  | 1                   | 53                  | 848 076 ₴           |
| <b>Амбулаторні послуги</b>   |  | <b>14</b>           | <b>1 133</b>        | <b>1 007 615 ₴</b>  |
| Езофагогастродуоденоскопія   |  | 13                  | 679                 | 527 812 ₴           |
| Колоноскопія   |  | 12                  | 342                 | 350 572 ₴           |
| Цистоскопія  |  | 5                   | 81                  | 69 772 ₴            |
| Гістероскопія  |  | 4                   | 24                  | 52 678 ₴            |
| Бронхоскопія   |  | 5                   | 7                   | 6 781 ₴             |
| <b>Усього</b>  | <b>22</b>  | <b>4 138</b>        | <b>40 311 916 ₴</b> |                     |

Кількість пролікованих випадків за місяцями



Оплати за місяцями







Надавачів ПМД із договором

43

Приватні (без ФОП)

6

Комунальні

17

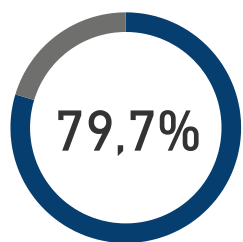
ФОП

20

Подані декларації лікарям ПМД

Населення з деклараціями

Наявне населення



1 253 791

Кількість поданих декларацій надавачам ПМД, які мають договір з НСЗУ

Кількість поданих декларацій

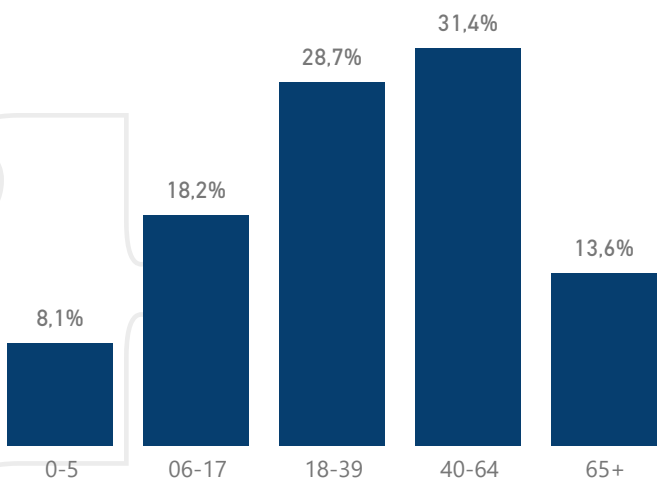
998 803

998 577

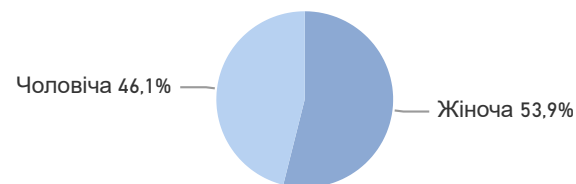
| Спеціальність лікаря | Кількість лікарів | Кількість лікарів з ООП | % з ООП      |
|----------------------|-------------------|-------------------------|--------------|
| Педіатр              | 45                | 11                      | 24,4%        |
| Сімейний лікар       | 699               | 181                     | 25,9%        |
| Терапевт             | 36                | 7                       | 19,4%        |
| <b>Усього</b>        | <b>780</b>        | <b>199</b>              | <b>25,5%</b> |

Розподіл декларацій

за віковими групами пацієнтів



за статтю пацієнтів



за спеціальністю лікаря



Проліковані випадки за пріоритетними групами послуг

Надавачів, які надали послуги за пріоритетними станами

19

Надано послуг за пріоритетними станами (загалом)

3 681

Стаціонарних послуг

3 088

Амбулаторних послуг

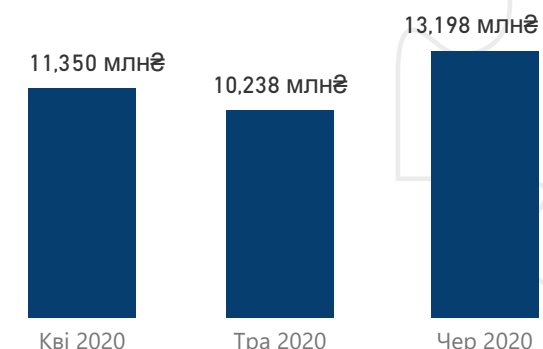
593

| Групи послуг   | Надавачів | Випадків     | Оплачено            |
|--|-----------|--------------|---------------------|
| <b>Стаціонарні послуги</b>   | <b>16</b> | <b>3 088</b> | <b>34 486 883 ₴</b> |
| Медична допомога при пологах   | 12        | 2 438        | 19 835 641 ₴        |
| Медична допомога при гострому мозковому інсульті в стаціонарних умовах | 6         | 337          | 6 514 988 ₴         |
| Медична допомога новонародженим у складних неонатальних випадках       | 5         | 188          | 6 136 075 ₴         |
| Медична допомога при гострому інфаркті міокарда                        | 2         | 125          | 2 000 179 ₴         |
| <b>Амбулаторні послуги</b>   | <b>10</b> | <b>593</b>   | <b>299 432 ₴</b>    |
| Мамографія   | 5         | 298          | 60 828 ₴            |
| Езофагогастродуоденоскопія   | 7         | 230          | 172 652 ₴           |
| Колоноскопія   | 5         | 43           | 41 249 ₴            |
| Бронхоскопія   | 5         | 22           | 24 703 ₴            |
| <b>Усього</b>  | <b>19</b> | <b>3 681</b> | <b>34 786 315 ₴</b> |

Кількість пролікованих випадків за місяцями



Оплати за місяцями





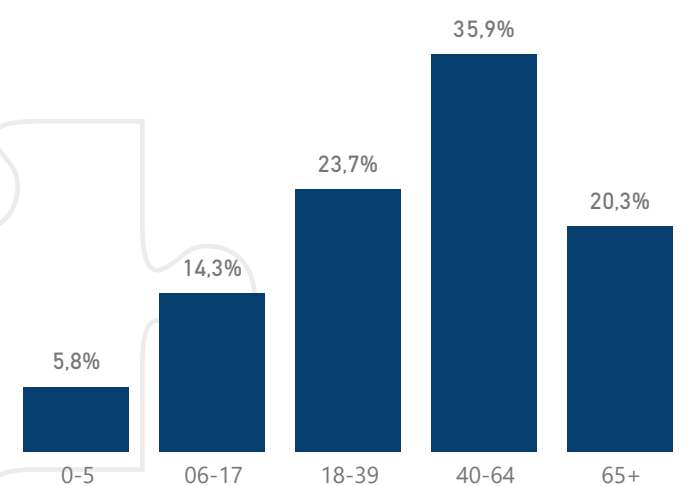
|                            |            |
|----------------------------|------------|
| Надавачів ПМД із договором | Комунальні |
| 61                         | 47         |
| Приватні (без ФОП)         | ФОП        |
| 4                          | 10         |



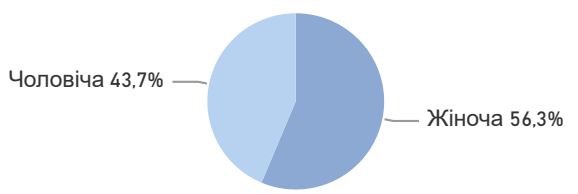
| Спеціальність лікаря | Кількість лікарів | Кількість лікарів з ООП | % з ООП      |
|----------------------|-------------------|-------------------------|--------------|
| Педіатр              | 218               | 98                      | 45,0%        |
| Сімейний лікар       | 735               | 265                     | 36,1%        |
| Терапевт             | 99                | 29                      | 29,3%        |
| <b>Усього</b>        | <b>1 052</b>      | <b>392</b>              | <b>37,3%</b> |

### Розподіл декларацій

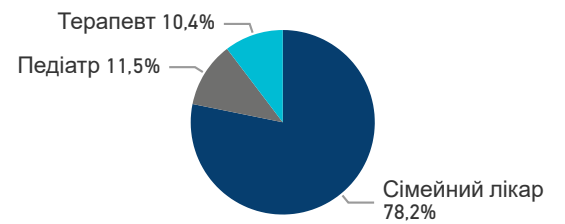
за віковими групами пацієнтів



за статтю пацієнтів



за спеціальністю лікаря



### Проліковані випадки за пріоритетними групами послуг

| Надавачів, які надали послуги за пріоритетними станами                 | Надано послуг за пріоритетними станами (загалом) | Стаціонарних послуг | Амбулаторних послуг |
|--|--|---------------------|---------------------|
| 33   | 9 758  | 4 149               | 5 609               |
| Амбулаторні послуги  |  |                     |                     |
| Мамографія   | 8  | 2 655               | 541 939 ₴           |
| Езофагогастродуоденоскопія   | 17   | 1 410               | 1 100 895 ₴         |
| Колоноскопія   | 13   | 771                 | 808 043 ₴           |
| Бронхоскопія   | 6  | 409                 | 424 026 ₴           |
| Цистоскопія  | 7  | 203                 | 173 568 ₴           |
| Гістероскопія  | 10   | 161                 | 350 172 ₴           |
| Стаціонарні послуги  |  |                     |                     |
| Медична допомога при пологах   | 14   | 2 386               | 19 412 568 ₴        |
| Медична допомога при гострому мозковому інсульті в стаціонарних умовах | 7  | 1 058               | 20 453 584 ₴        |
| Медична допомога новонародженим у складних неонатальних випадках       | 7  | 399                 | 12 872 167 ₴        |
| Медична допомога при гострому інфаркті міокарда                        | 3  | 306                 | 4 896 438 ₴         |
| <b>Усього</b>  | <b>33</b>  | <b>9 758</b>        | <b>61 033 398 ₴</b> |

Кількість пролікованих випадків за місяцями





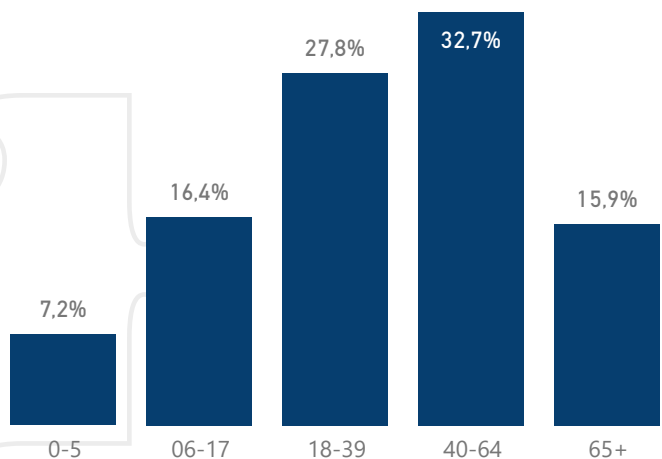
|                            |            |
|----------------------------|------------|
| Надавачів ПМД із договором | Комунальні |
| 58                         | 34         |
| Приватні (без ФОП)         | ФОП        |
| 8                          | 16         |



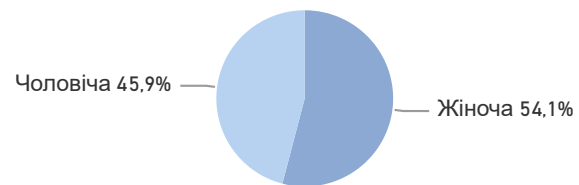
| Спеціальність лікаря | Кількість лікарів | Кількість лікарів з ООП | % з ООП      |
|----------------------|-------------------|-------------------------|--------------|
| Педіатр              | 222               | 48                      | 21,6%        |
| Сімейний лікар       | 541               | 141                     | 26,1%        |
| Терапевт             | 273               | 36                      | 13,2%        |
| <b>Усього</b>        | <b>1 036</b>      | <b>225</b>              | <b>21,7%</b> |

### Розподіл декларацій

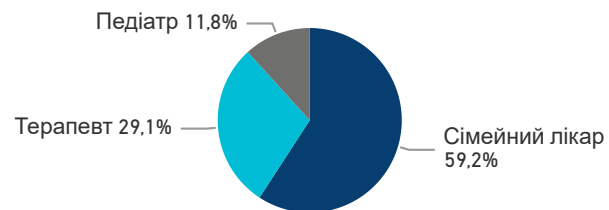
за віковими групами пацієнтів



за статтю пацієнтів



за спеціальністю лікаря



### Проліковані випадки за пріоритетними групами послуг

| Надавачів, які надали послуги за пріоритетними станами | Надано послуг за пріоритетними станами (загалом) | Стационарних послуг | Амбулаторних послуг |
|--|--|---------------------|---------------------|
| 32   | 4 586  | 3 379               | 1 207               |

| Групи послуг   | Надавачів | Випадків     | Оплачено            |
|--|-----------|--------------|---------------------|
| <b>Стационарні послуги</b>   | <b>27</b> | <b>3 379</b> | <b>39 482 457 ₴</b> |
| Медична допомога при пологах   | 22        | 2 435        | 19 811 233 ₴        |
| Медична допомога при гострому мозковому інсульті в стационарних умовах | 13        | 606          | 11 715 380 ₴        |
| Медична допомога при гострому інфаркті міокарда                        | 3         | 186          | 2 976 266 ₴         |
| Медична допомога новонародженим у складних неонатальних випадках       | 4         | 152          | 4 979 578 ₴         |
| <b>Амбулаторні послуги</b>   | <b>19</b> | <b>1 207</b> | <b>978 665 ₴</b>    |
| Езофагогастродуоденоскопія   | 11        | 575          | 449 075 ₴           |
| Колonosкопія   | 8         | 232          | 242 446 ₴           |
| Бронхоскопія   | 3         | 173          | 194 382 ₴           |
| Мамографія   | 3         | 172          | 35 109 ₴            |
| Цистоскопія  | 5         | 48           | 39 079 ₴            |
| Гістероскопія  | 2         | 7            | 18 575 ₴            |
| <b>Усього</b>  | <b>32</b> | <b>4 586</b> | <b>40 461 122 ₴</b> |

Кількість пролікованих випадків за місяцями





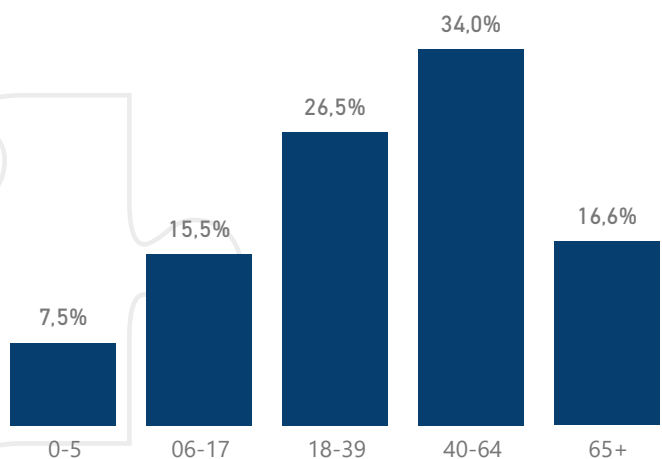
|                            |            |
|----------------------------|------------|
| Надавачів ПМД із договором | Комунальні |
| 59                         | 37         |
| Приватні (без ФОП)         | ФОП        |
| 7                          | 15         |



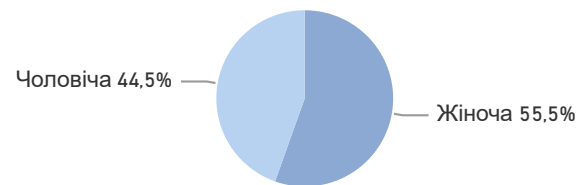
| Спеціальність лікаря | Кількість лікарів | Кількість лікарів з ООП | % з ООП      |
|----------------------|-------------------|-------------------------|--------------|
| Педіатр              | 238               | 108                     | 45,4%        |
| Сімейний лікар       | 707               | 364                     | 51,5%        |
| Терапевт             | 152               | 60                      | 39,5%        |
| <b>Усього</b>        | <b>1 097</b>      | <b>532</b>              | <b>48,5%</b> |

### Розподіл декларацій

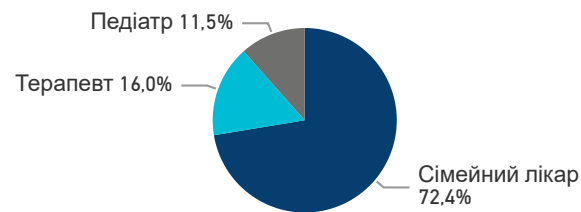
за віковими групами пацієнтів



за статтю пацієнтів



за спеціальністю лікаря



### Проліковані випадки за пріоритетними групами послуг

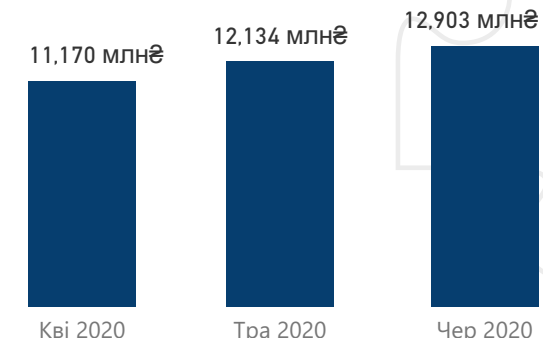
| Надавачів, які надали послуги за пріоритетними станами | Надано послуг за пріоритетними станами (загалом) | Стационарних послуг | Амбулаторних послуг |
|--|--|---------------------|---------------------|
| 29   | 3 737  | 2 821               | 916                 |

| Групи послуг   | Надавачів | Випадків     | Оплачено            |
|--|-----------|--------------|---------------------|
| <b>Стационарні послуги</b>   | <b>24</b> | <b>2 821</b> | <b>35 626 703 ₴</b> |
| Медична допомога при пологах   | 21        | 1 941        | 15 792 034 ₴        |
| Медична допомога при гострому мозковому інсульті в стационарних умовах | 5         | 614          | 11 870 038 ₴        |
| Медична допомога новонародженим у складних неонатальних випадках       | 5         | 224          | 7 292 571 ₴         |
| Медична допомога при гострому інфаркті міокарда                        | 1         | 42           | 672 060 ₴           |
| <b>Амбулаторні послуги</b>   | <b>19</b> | <b>916</b>   | <b>579 964 ₴</b>    |
| Езофагогастродуоденоскопія   | 17        | 518          | 403 467 ₴           |
| Мамографія   | 4         | 317          | 64 706 ₴            |
| Колоноскопія   | 9         | 51           | 49 461 ₴            |
| Гістероскопія  | 3         | 26           | 58 673 ₴            |
| Цистоскопія  | 3         | 3            | 2 688 ₴             |
| Бронхоскопія   | 1         | 1            | 969 ₴               |
| <b>Усього</b>  | <b>29</b> | <b>3 737</b> | <b>36 206 668 ₴</b> |

Кількість пролікованих випадків за місяцями



Оплати за місяцями





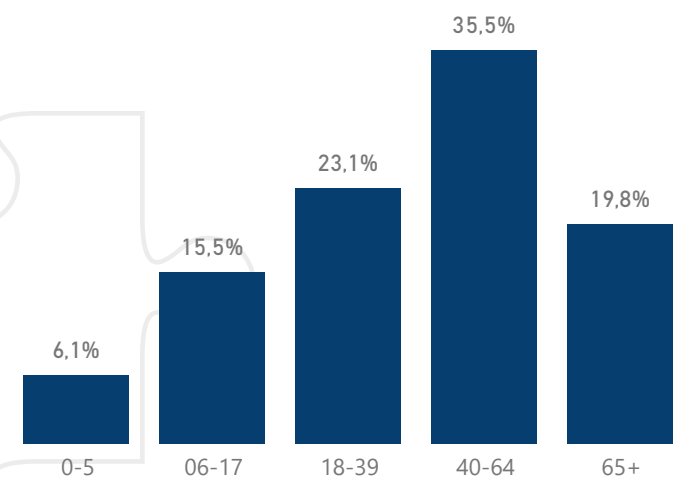
|                            |            |
|----------------------------|------------|
| Надавачів ПМД із договором | Комунальні |
| 32                         | 25         |
| Приватні (без ФОП)         | ФОП        |
| 0                          | 7          |



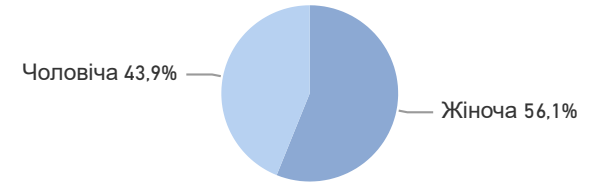
| Спеціальність лікаря | Кількість лікарів | Кількість лікарів з ООП | % з ООП      |
|----------------------|-------------------|-------------------------|--------------|
| Педіатр              | 131               | 59                      | 45,0%        |
| Сімейний лікар       | 277               | 148                     | 53,4%        |
| Терапевт             | 92                | 32                      | 34,8%        |
| <b>Усього</b>        | <b>500</b>        | <b>239</b>              | <b>47,8%</b> |

### Розподіл декларацій

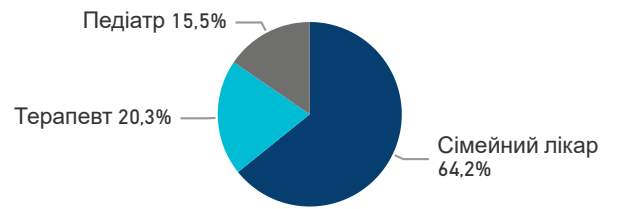
за віковими групами пацієнтів



за статтю пацієнтів



за спеціальністю лікаря

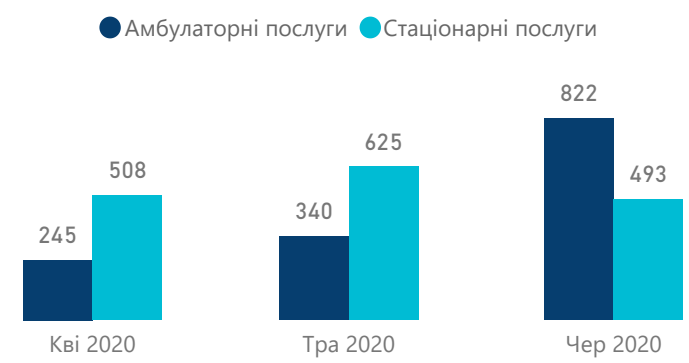


### Проліковані випадки за пріоритетними групами послуг

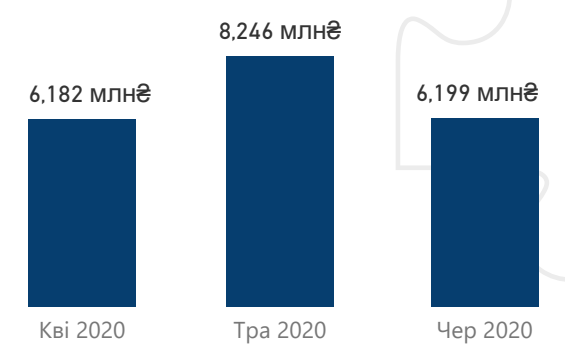
|  |  |                     |                     |
|--|--|---------------------|---------------------|
| Надавачів, які надали послуги за пріоритетними станами | Надано послуг за пріоритетними станами (загалом) | Стаціонарних послуг | Амбулаторних послуг |
| 25   | 3 033  | 1 626               | 1 407               |

| Групи послуг   | Надавачів | Випадків     | Оплачено            |
|--|-----------|--------------|---------------------|
| <b>Стаціонарні послуги</b>   | <b>16</b> | <b>1 626</b> | <b>19 978 466 ₴</b> |
| Медична допомога при пологах   | 13        | 1 117        | 9 087 946 ₴         |
| Медична допомога при гострому мозковому інсульті в стаціонарних умовах | 6         | 290          | 5 606 370 ₴         |
| Медична допомога новонародженим у складних неонатальних випадках       | 4         | 119          | 3 684 007 ₴         |
| Медична допомога при гострому інфаркті міокарда                        | 2         | 100          | 1 600 143 ₴         |
| <b>Амбулаторні послуги</b>   | <b>19</b> | <b>1 407</b> | <b>648 719 ₴</b>    |
| Мамографія   | 7         | 836          | 170 644 ₴           |
| Езофагогастродуоденоскопія   | 13        | 359          | 275 111 ₴           |
| Бронхоскопія   | 4         | 97           | 95 326 ₴            |
| Колоноскопія   | 5         | 73           | 72 210 ₴            |
| Цистоскопія  | 2         | 41           | 33 462 ₴            |
| Гістероскопія  | 1         | 1            | 1 966 ₴             |
| <b>Усього</b>  | <b>25</b> | <b>3 033</b> | <b>20 627 184 ₴</b> |

Кількість пролікованих випадків за місяцями



Оплати за місяцями





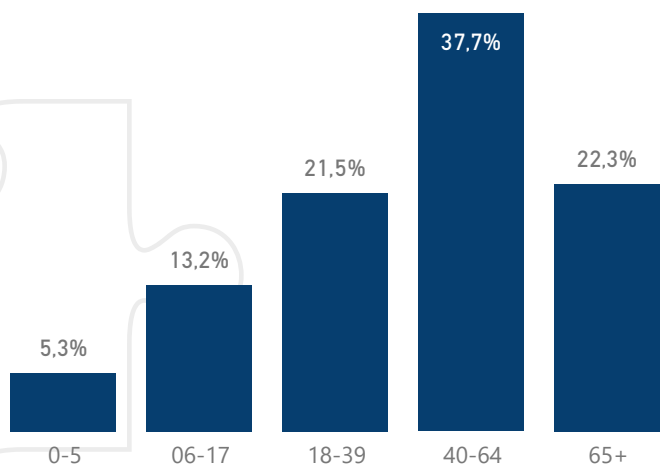
|                            |            |
|----------------------------|------------|
| Надавачів ПМД із договором | Комунальні |
| 21                         | 19         |
| Приватні (без ФОП)         | ФОП        |
| 0                          | 2          |



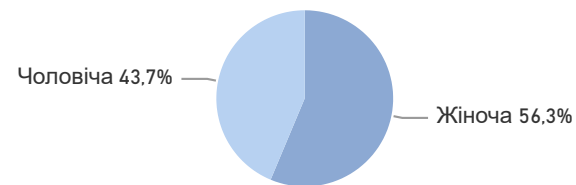
| Спеціальність лікаря | Кількість лікарів | Кількість лікарів з ООП | % з ООП      |
|----------------------|-------------------|-------------------------|--------------|
| Педіатр              | 71                | 28                      | 39,4%        |
| Сімейний лікар       | 162               | 81                      | 50,0%        |
| Терапевт             | 109               | 46                      | 42,2%        |
| <b>Усього</b>        | <b>342</b>        | <b>155</b>              | <b>45,3%</b> |

### Розподіл декларацій

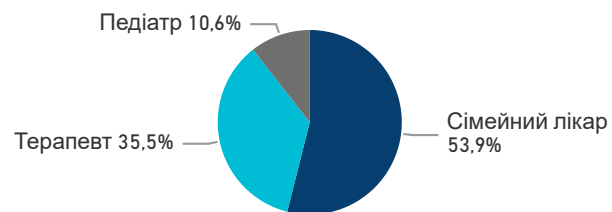
за віковими групами пацієнтів



за статтю пацієнтів



за спеціальністю лікаря



### Проліковані випадки за пріоритетними групами послуг

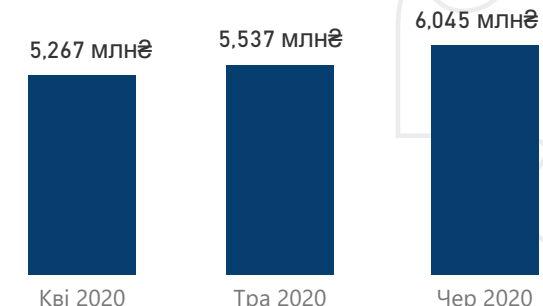
|  |  |                     |                     |
|--|--|---------------------|---------------------|
| Надавачів, які надали послуги за пріоритетними станами | Надано послуг за пріоритетними станами (загалом) | Стаціонарних послуг | Амбулаторних послуг |
| 16   | 2 165  | 1 157               | 1 008               |

| Групи послуг   | Надавачів | Випадків     | Оплачено            |
|--|-----------|--------------|---------------------|
| <b>Стаціонарні послуги</b>   | <b>10</b> | <b>1 157</b> | <b>16 166 832 ₴</b> |
| Медична допомога при пологах   | 8         | 637          | 5 182 651 ₴         |
| Медична допомога при гострому мозковому інсульті в стаціонарних умовах | 5         | 333          | 6 437 659 ₴         |
| Медична допомога новонародженим у складних неонатальних випадках       | 3         | 111          | 3 330 413 ₴         |
| Медична допомога при гострому інфаркті міокарда                        | 2         | 76           | 1 216 109 ₴         |
| <b>Амбулаторні послуги</b>   | <b>13</b> | <b>1 008</b> | <b>681 240 ₴</b>    |
| Езофагогастродуоденоскопія   | 10        | 404          | 317 759 ₴           |
| Мамографія   | 4         | 392          | 80 015 ₴            |
| Колоноскопія   | 7         | 104          | 104 445 ₴           |
| Гістероскопія  | 3         | 44           | 109 877 ₴           |
| Бронхоскопія   | 2         | 37           | 46 355 ₴            |
| Цистоскопія  | 4         | 27           | 22 789 ₴            |
| <b>Усього</b>  | <b>16</b> | <b>2 165</b> | <b>16 848 073 ₴</b> |

Кількість пролікованих випадків за місяцями



Оплати за місяцями





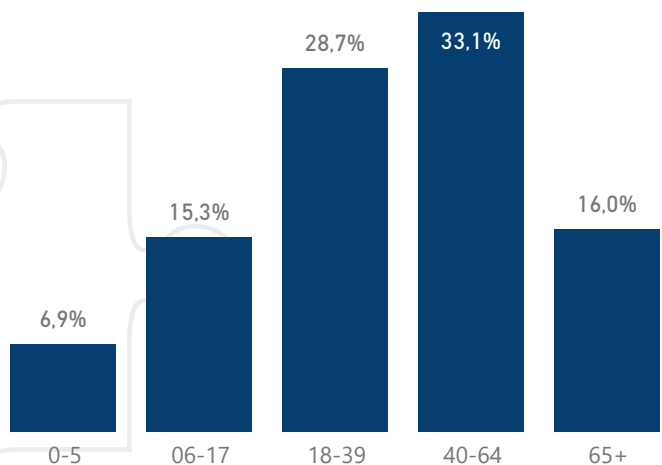
|                            |            |
|----------------------------|------------|
| Надавачів ПМД із договором | Комунальні |
| 68                         | 37         |
| Приватні (без ФОП)         | ФОП        |
| 6                          | 25         |



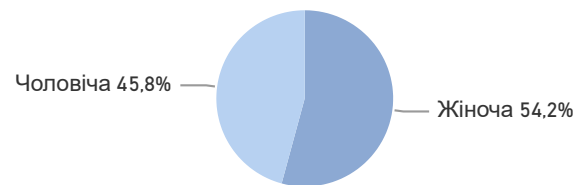
| Спеціальність лікаря | Кількість лікарів | Кількість лікарів з ООП | % з ООП      |
|----------------------|-------------------|-------------------------|--------------|
| Педіатр              | 290               | 76                      | 26,2%        |
| Сімейний лікар       | 1 220             | 387                     | 31,7%        |
| Терапевт             | 238               | 33                      | 13,9%        |
| <b>Усього</b>        | <b>1 748</b>      | <b>496</b>              | <b>28,4%</b> |

### Розподіл декларацій

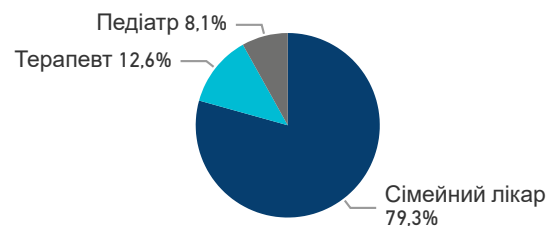
за віковими групами пацієнтів



за статтю пацієнтів



за спеціальністю лікаря



### Проліковані випадки за пріоритетними групами послуг

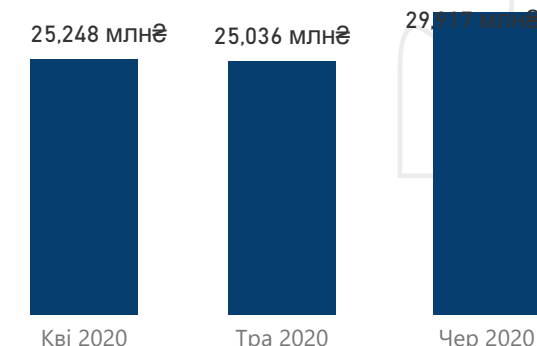
|  |  |                     |                     |
|--|--|---------------------|---------------------|
| Надавачів, які надали послуги за пріоритетними станами | Надано послуг за пріоритетними станами (загалом) | Стаціонарних послуг | Амбулаторних послуг |
| 50   | 11 529   | 6 181               | 5 348               |

| Групи послуг   | Надавачів | Випадків      | Оплачено            |
|--|-----------|---------------|---------------------|
| <b>Стаціонарні послуги</b>   | <b>34</b> | <b>6 181</b>  | <b>77 032 494 ₴</b> |
| Медична допомога при пологах   | 27        | 4 585         | 37 303 698 ₴        |
| Медична допомога при гострому мозковому інсульті в стаціонарних умовах | 7         | 816           | 15 775 165 ₴        |
| Медична допомога новонародженим у складних неонатальних випадках       | 7         | 491           | 19 329 218 ₴        |
| Медична допомога при гострому інфаркті міокарда                        | 4         | 289           | 4 624 413 ₴         |
| <b>Амбулаторні послуги</b>   | <b>32</b> | <b>5 348</b>  | <b>3 168 031 ₴</b>  |
| Мамографія   | 9         | 2 184         | 445 798 ₴           |
| Езофагогастродуоденоскопія   | 27        | 2 124         | 1 620 050 ₴         |
| Колоноскопія   | 20        | 588           | 577 821 ₴           |
| Бронхоскопія   | 8         | 188           | 190 604 ₴           |
| Цистоскопія  | 14        | 181           | 154 791 ₴           |
| Гістероскопія  | 5         | 83            | 178 968 ₴           |
| <b>Усього</b>  | <b>50</b> | <b>11 529</b> | <b>80 200 525 ₴</b> |

Кількість пролікованих випадків за місяцями



Оплати за місяцями





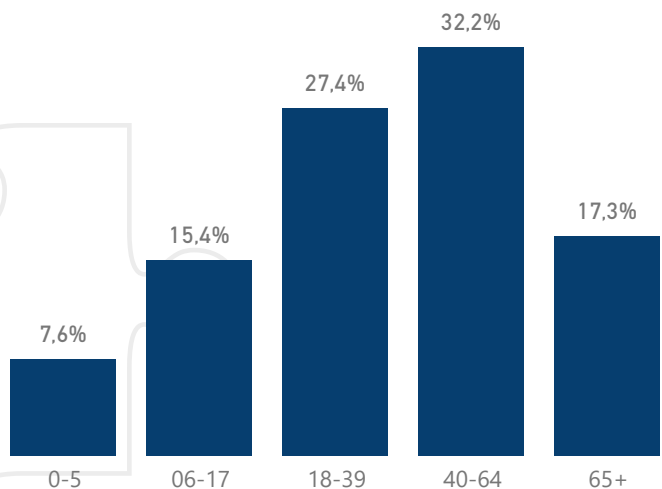
|                            |            |
|----------------------------|------------|
| Надавачів ПМД із договором | Комунальні |
| 51                         | 14         |
| Приватні (без ФОП)         | ФОП        |
| 21                         | 16         |



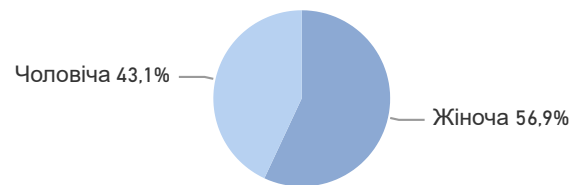
| Спеціальність лікаря | Кількість лікарів | Кількість лікарів з ООП | % з ООП      |
|----------------------|-------------------|-------------------------|--------------|
| Педіатр              | 540               | 204                     | 37,8%        |
| Сімейний лікар       | 914               | 434                     | 47,5%        |
| Терапевт             | 268               | 58                      | 21,6%        |
| <b>Усього</b>        | <b>1 722</b>      | <b>696</b>              | <b>40,4%</b> |

Розподіл декларацій

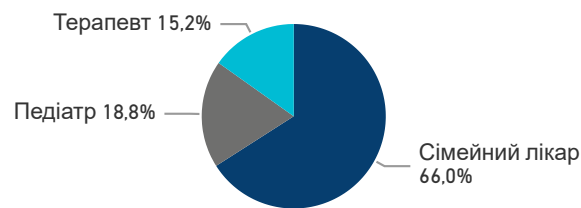
за віковими групами пацієнтів



за статтю пацієнтів



за спеціальністю лікаря



Проліковані випадки за пріоритетними групами послуг

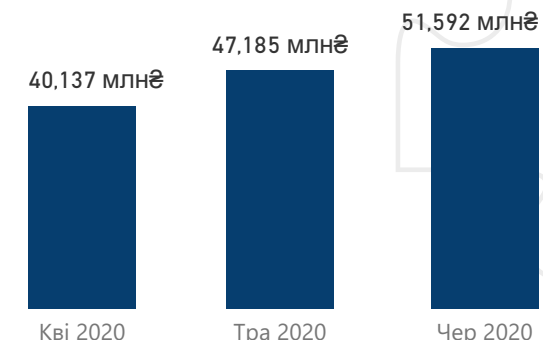
|  |  |                     |                     |
|--|--|---------------------|---------------------|
| Надавачів, які надали послуги за пріоритетними станами | Надано послуг за пріоритетними станами (загалом) | Стаціонарних послуг | Амбулаторних послуг |
| 39   | 17 784   | 10 407              | 7 377               |

| Групи послуг   | Надавачів | Випадків      | Оплачено             |
|--|-----------|---------------|----------------------|
| <b>Стаціонарні послуги</b>   | <b>21</b> | <b>10 407</b> | <b>135 619 519 ₴</b> |
| Медична допомога при пологах   | 8         | 7 080         | 57 603 092 ₴         |
| Медична допомога при гострому мозковому інсульті в стаціонарних умовах | 11        | 1 457         | 28 167 176 ₴         |
| Медична допомога новонародженим у складних неонатальних випадках       | 10        | 1 401         | 42 344 581 ₴         |
| Медична допомога при гострому інфаркті міокарда                        | 3         | 469           | 7 504 671 ₴          |
| <b>Амбулаторні послуги</b>   | <b>25</b> | <b>7 377</b>  | <b>3 294 074 ₴</b>   |
| Мамографія   | 15        | 4 609         | 940 789 ₴            |
| Езофагогастродуоденоскопія   | 14        | 1 905         | 1 484 237 ₴          |
| Колоноскопія   | 11        | 513           | 527 179 ₴            |
| Цистоскопія  | 6         | 253           | 204 141 ₴            |
| Бронхоскопія   | 4         | 74            | 82 199 ₴             |
| Гістероскопія  | 5         | 23            | 55 528 ₴             |
| <b>Усього</b>  | <b>39</b> | <b>17 784</b> | <b>138 913 593 ₴</b> |

Кількість пролікованих випадків за місяцями



Оплати за місяцями







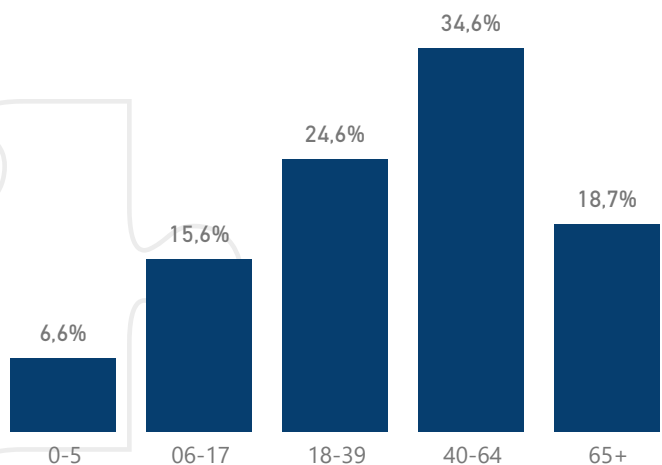
|                            |            |
|----------------------------|------------|
| Надавачів ПМД із договором | Комунальні |
| 34                         | 30         |
| Приватні (без ФОП)         | ФОП        |
| 0                          | 4          |



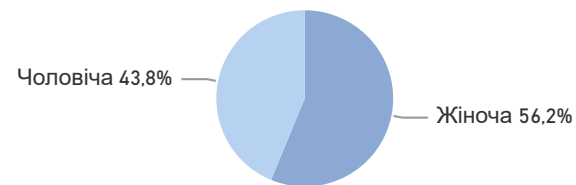
| Спеціальність лікаря | Кількість лікарів | Кількість лікарів з ООП | % з ООП      |
|----------------------|-------------------|-------------------------|--------------|
| Педіатр              | 102               | 48                      | 47,1%        |
| Сімейний лікар       | 399               | 239                     | 59,9%        |
| Терапевт             | 74                | 23                      | 31,1%        |
| <b>Усього</b>        | <b>575</b>        | <b>310</b>              | <b>53,9%</b> |

### Розподіл декларацій

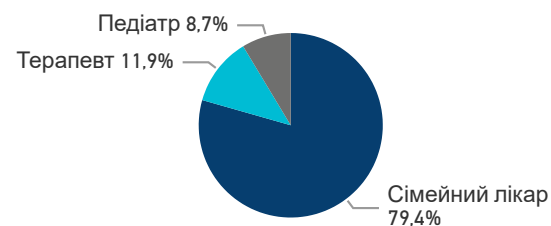
за віковими групами пацієнтів



за статтю пацієнтів



за спеціальністю лікаря



### Проліковані випадки за пріоритетними групами послуг

|  |  |                     |                     |
|--|--|---------------------|---------------------|
| Надавачів, які надали послуги за пріоритетними станами | Надано послуг за пріоритетними станами (загалом) | Стаціонарних послуг | Амбулаторних послуг |
| 22   | 4 204  | 2 479               | 1 725               |

| Групи послуг   | Надавачів | Випадків     | Оплачено            |
|--|-----------|--------------|---------------------|
| <b>Стаціонарні послуги</b>   | <b>15</b> | <b>2 479</b> | <b>30 924 987 ₴</b> |
| Медична допомога при пологах   | 11        | 1 712        | 13 928 883 ₴        |
| Медична допомога при гострому мозковому інсульті в стаціонарних умовах | 7         | 537          | 10 381 450 ₴        |
| Медична допомога новонародженим у складних неонатальних випадках       | 3         | 176          | 5 750 576 ₴         |
| Медична допомога при гострому інфаркті міокарда                        | 1         | 54           | 864 077 ₴           |
| <b>Амбулаторні послуги</b>   | <b>18</b> | <b>1 725</b> | <b>1 211 829 ₴</b>  |
| Езофагогастродуоденоскопія   | 12        | 873          | 659 053 ₴           |
| Мамографія   | 3         | 457          | 93 283 ₴            |
| Колоноскопія   | 8         | 228          | 226 446 ₴           |
| Бронхоскопія   | 4         | 89           | 86 220 ₴            |
| Гістероскопія  | 5         | 60           | 132 383 ₴           |
| Цистоскопія  | 1         | 18           | 14 444 ₴            |
| <b>Усього</b>  | <b>22</b> | <b>4 204</b> | <b>32 136 816 ₴</b> |

Кількість пролікованих випадків за місяцями





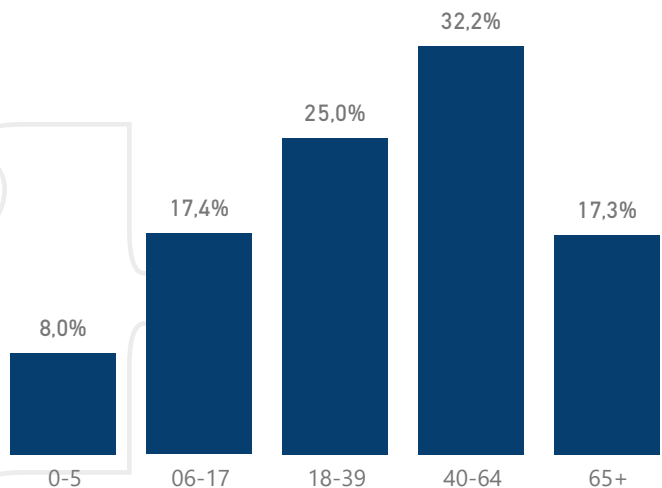
|                            |            |
|----------------------------|------------|
| Надавачів ПМД із договором | Комунальні |
| 95                         | 39         |
| Приватні (без ФОП)         | ФОП        |
| 6                          | 50         |



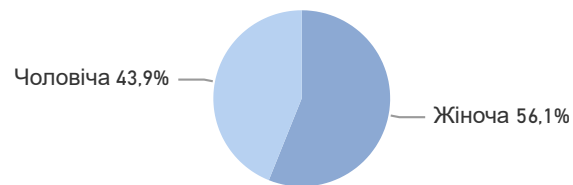
| Спеціальність лікаря | Кількість лікарів | Кількість лікарів з ООП | % з ООП      |
|----------------------|-------------------|-------------------------|--------------|
| Педіатр              | 290               | 147                     | 50,7%        |
| Сімейний лікар       | 982               | 339                     | 34,5%        |
| Терапевт             | 59                | 10                      | 16,9%        |
| <b>Усього</b>        | <b>1 331</b>      | <b>496</b>              | <b>37,3%</b> |

### Розподіл декларацій

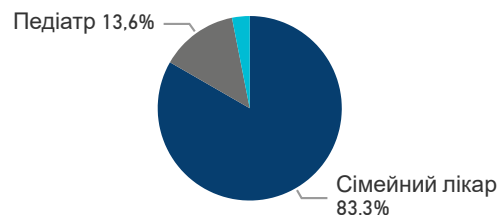
за віковими групами пацієнтів



за статтю пацієнтів



за спеціальністю лікаря



### Проліковані випадки за пріоритетними групами послуг

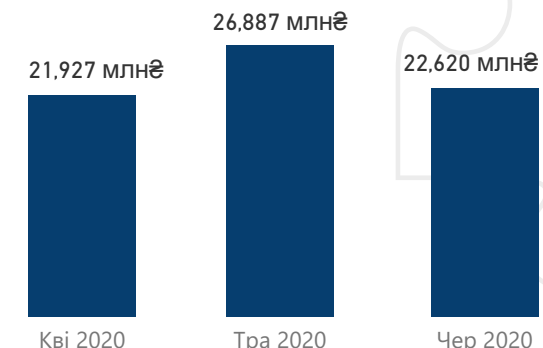
| Надавачів, які надали послуги за пріоритетними станами | Надано послуг за пріоритетними станами (загалом) | Стаціонарних послуг | Амбулаторних послуг |
|--|--|---------------------|---------------------|
| 39   | 7 522  | 5 551               | 1 971               |

| Групи послуг   | Надавачів | Випадків     | Оплачено            |
|--|-----------|--------------|---------------------|
| <b>Стаціонарні послуги</b>   | <b>30</b> | <b>5 551</b> | <b>70 038 895 ₴</b> |
| Медична допомога при пологах   | 23        | 4 000        | 32 544 120 ₴        |
| Медична допомога при гострому мозковому інсульті в стаціонарних умовах | 9         | 794          | 15 349 854 ₴        |
| Медична допомога новонародженим у складних неонатальних випадках       | 8         | 499          | 18 016 552 ₴        |
| Медична допомога при гострому інфаркті міокарда                        | 3         | 258          | 4 128 369 ₴         |
| <b>Амбулаторні послуги</b>   | <b>24</b> | <b>1 971</b> | <b>1 395 365 ₴</b>  |
| Езофагогастродуоденоскопія   | 19        | 821          | 693 793 ₴           |
| Мамографія   | 6         | 641          | 130 841 ₴           |
| Колоноскопія   | 10        | 248          | 271 094 ₴           |
| Цистоскопія  | 6         | 139          | 114 067 ₴           |
| Бронхоскопія   | 4         | 74           | 76 774 ₴            |
| Гістероскопія  | 10        | 48           | 108 796 ₴           |
| <b>Усього</b>  | <b>39</b> | <b>7 522</b> | <b>71 434 260 ₴</b> |

Кількість пролікованих випадків за місяцями



Оплати за місяцями





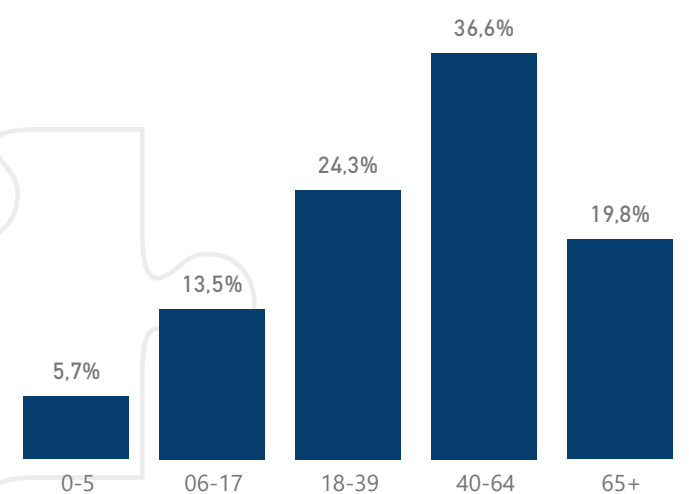
|                            |            |
|----------------------------|------------|
| Надавачів ПМД із договором | Комунальні |
| 53                         | 35         |
| Приватні (без ФОП)         | ФОП        |
| 3                          | 15         |



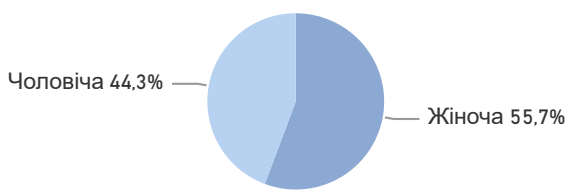
| Спеціальність лікаря | Кількість лікарів | Кількість лікарів з ООП | % з ООП      |
|----------------------|-------------------|-------------------------|--------------|
| Педіатр              | 198               | 104                     | 52,5%        |
| Сімейний лікар       | 634               | 247                     | 39,0%        |
| Терапевт             | 56                | 9                       | 16,1%        |
| <b>Усього</b>        | <b>888</b>        | <b>360</b>              | <b>40,5%</b> |

Розподіл декларацій

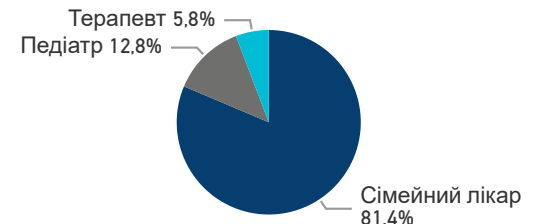
за віковими групами пацієнтів



за статтю пацієнтів



за спеціальністю лікаря



Проліковані випадки за пріоритетними групами послуг

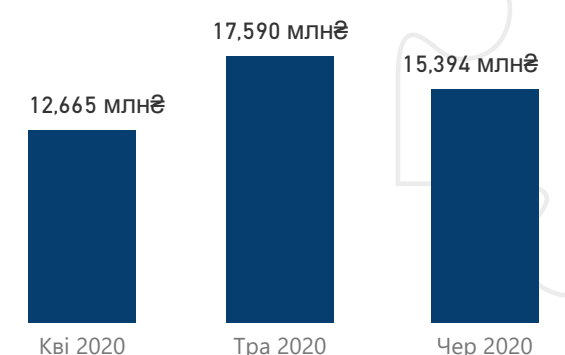
| Надавачів, які надали послуги за пріоритетними станами | Надано послуг за пріоритетними станами (загалом) | Стаціонарних послуг | Амбулаторних послуг |
|--|--|---------------------|---------------------|
| 28   | 4 951  | 3 179               | 1 772               |

| Групи послуг   | Надавачів | Випадків     | Оплачено            |
|--|-----------|--------------|---------------------|
| <b>Стаціонарні послуги</b>   | <b>18</b> | <b>3 179</b> | <b>44 309 211 ₴</b> |
| Медична допомога при пологах   | 12        | 1 884        | 15 328 281 ₴        |
| Медична допомога новонародженим у складних неонатальних випадках       | 5         | 562          | 15 603 097 ₴        |
| Медична допомога при гострому мозковому інсульті в стаціонарних умовах | 3         | 495          | 9 569 493 ₴         |
| Медична допомога при гострому інфаркті міокарда                        | 3         | 238          | 3 808 340 ₴         |
| <b>Амбулаторні послуги</b>   | <b>20</b> | <b>1 772</b> | <b>1 339 967 ₴</b>  |
| Езофагогастродуоденоскопія   | 14        | 937          | 720 663 ₴           |
| Мамографія   | 3         | 382          | 77 974 ₴            |
| Колоноскопія   | 9         | 355          | 360 530 ₴           |
| Гістероскопія  | 6         | 75           | 161 179 ₴           |
| Цистоскопія  | 3         | 16           | 12 839 ₴            |
| Бронхоскопія   | 3         | 7            | 6 781 ₴             |
| <b>Усього</b>  | <b>28</b> | <b>4 951</b> | <b>45 649 178 ₴</b> |

Кількість пролікованих випадків за місяцями



Оплати за місяцями





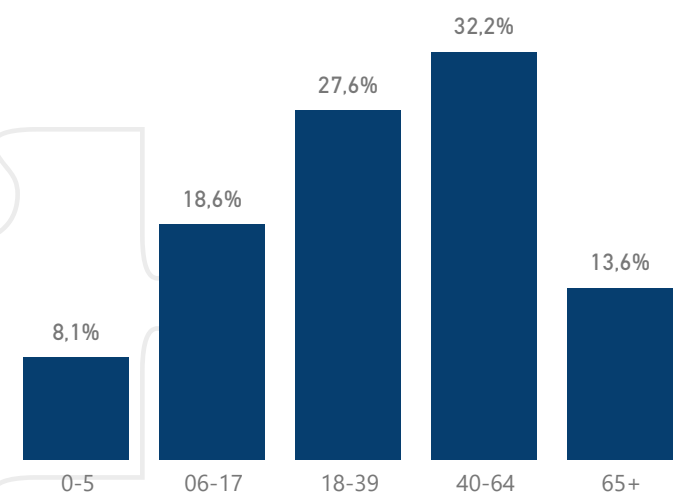
|                            |            |
|----------------------------|------------|
| Надавачів ПМД із договором | Комунальні |
| 53                         | 32         |
| Приватні (без ФОП)         | ФОП        |
| 5                          | 16         |



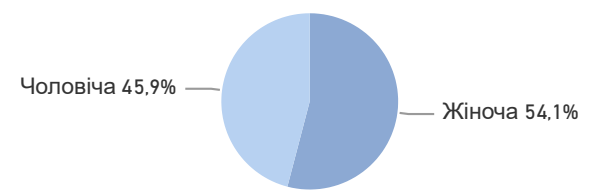
| Спеціальність лікаря | Кількість лікарів | Кількість лікарів з ООП | % з ООП      |
|----------------------|-------------------|-------------------------|--------------|
| Педіатр              | 150               | 70                      | 46,7%        |
| Сімейний лікар       | 489               | 221                     | 45,2%        |
| Терапевт             | 91                | 11                      | 12,1%        |
| <b>Усього</b>        | <b>730</b>        | <b>302</b>              | <b>41,4%</b> |

### Розподіл декларацій

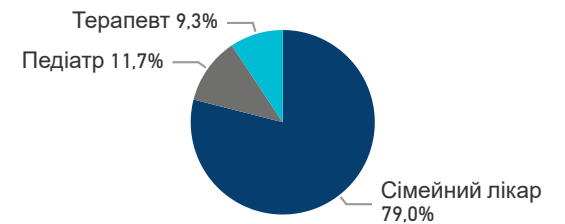
за віковими групами пацієнтів



за статтю пацієнтів



за спеціальністю лікаря



### Проліковані випадки за пріоритетними групами послуг

| Надавачів, які надали послуги за пріоритетними станами | Надано послуг за пріоритетними станами (загалом) | Стаціонарних послуг | Амбулаторних послуг |
|--|--|---------------------|---------------------|
| 25   | 4 341  | 2 986               | 1 355               |

| Групи послуг   | Надавачів | Випадків     | Оплачено            |
|--|-----------|--------------|---------------------|
| <b>Стаціонарні послуги</b>   | <b>20</b> | <b>2 986</b> | <b>35 113 002 ₴</b> |
| Медична допомога при пологах   | 16        | 2 256        | 18 354 884 ₴        |
| Медична допомога при гострому мозковому інсульті в стаціонарних умовах | 5         | 319          | 6 167 007 ₴         |
| Медична допомога новонародженим у складних неонатальних випадках       | 6         | 240          | 7 854 866 ₴         |
| Медична допомога при гострому інфаркті міокарда                        | 2         | 171          | 2 736 245 ₴         |
| <b>Амбулаторні послуги</b>   | <b>14</b> | <b>1 355</b> | <b>1 063 913 ₴</b>  |
| Езофагогастродуоденоскопія   | 12        | 932          | 729 508 ₴           |
| Колоноскопія   | 7         | 238          | 250 422 ₴           |
| Мамографія   | 3         | 149          | 30 414 ₴            |
| Цистоскопія  | 2         | 16           | 16 490 ₴            |
| Гістероскопія  | 3         | 15           | 32 236 ₴            |
| Бронхоскопія   | 2         | 5            | 4 844 ₴             |
| <b>Усього</b>  | <b>25</b> | <b>4 341</b> | <b>36 176 915 ₴</b> |

Кількість пролікованих випадків за місяцями





Надавачів ПМД із договором

53

Приватні (без ФОП)

3

Комунальні

38

ФОП

12

Подані декларації лікарям ПМД

Населення з деклараціями

Наявне населення

1 068 247

Кількість поданих декларацій надавачам ПМД, які мають договір з НСЗУ

Кількість поданих декларацій

885 967

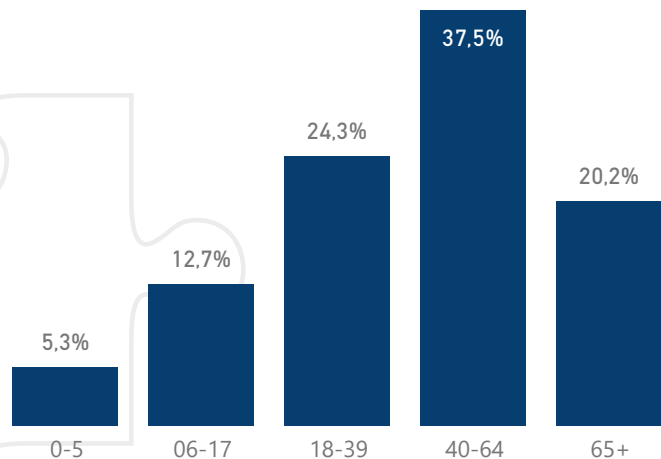
885 955

82,9%

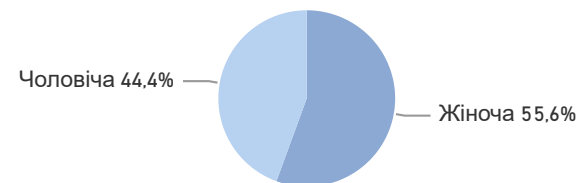
| Спеціальність лікаря | Кількість лікарів | Кількість лікарів з ООП | % з ООП      |
|----------------------|-------------------|-------------------------|--------------|
| Педіатр              | 137               | 55                      | 40,1%        |
| Сімейний лікар       | 386               | 140                     | 36,3%        |
| Терапевт             | 169               | 38                      | 22,5%        |
| <b>Усього</b>        | <b>692</b>        | <b>233</b>              | <b>33,7%</b> |

Розподіл декларацій

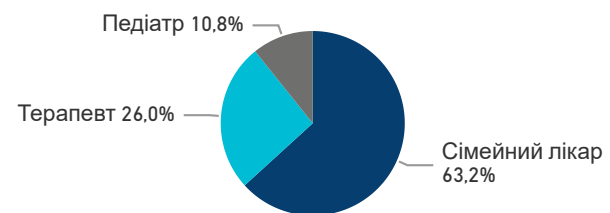
за віковими групами пацієнтів



за статтю пацієнтів



за спеціальністю лікаря



Проліковані випадки за пріоритетними групами послуг

Надавачів, які надали послуги за пріоритетними станами

22

Надано послуг за пріоритетними станами (загалом)

5 617

Стаціонарних послуг

2 307

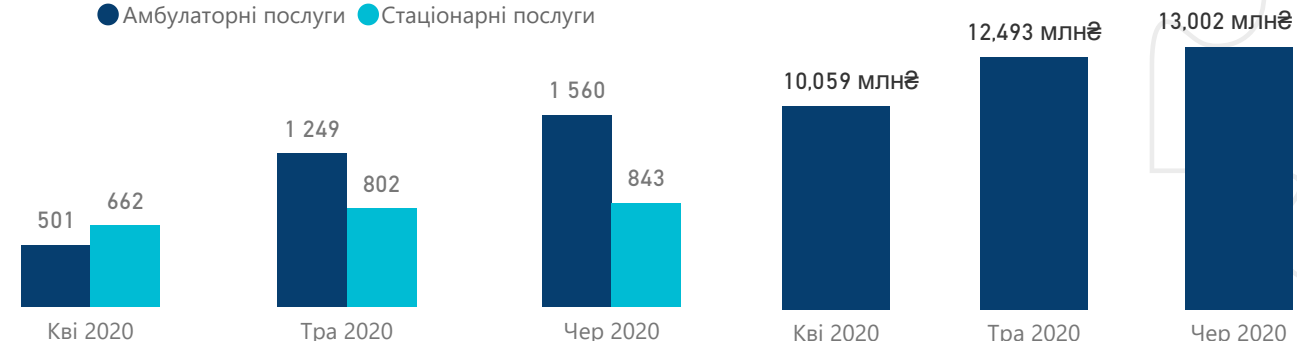
Амбулаторних послуг

3 310

| Групи послуг   | Надавачів | Випадків     | Оплачено            |
|--|-----------|--------------|---------------------|
| <b>Амбулаторні послуги</b>   | <b>16</b> | <b>3 310</b> | <b>1 840 295 ₴</b>  |
| Мамографія   | 9         | 1 770        | 361 292 ₴           |
| Езофагогастродуоденоскопія   | 12        | 939          | 762 299 ₴           |
| Колоноскопія   | 8         | 269          | 290 255 ₴           |
| Бронхоскопія   | 4         | 202          | 219 085 ₴           |
| Гістероскопія  | 6         | 69           | 154 201 ₴           |
| Цистоскопія  | 4         | 61           | 53 162 ₴            |
| <b>Стаціонарні послуги</b>   | <b>14</b> | <b>2 307</b> | <b>33 713 125 ₴</b> |
| Медична допомога при пологах   | 9         | 1 259        | 10 243 262 ₴        |
| Медична допомога при гострому мозковому інсульті в стаціонарних умовах | 7         | 623          | 12 044 029 ₴        |
| Медична допомога новонародженим у складних неонатальних випадках       | 3         | 279          | 9 089 626 ₴         |
| Медична допомога при гострому інфаркті міокарда                        | 2         | 146          | 2 336 209 ₴         |
| <b>Усього</b>  | <b>22</b> | <b>5 617</b> | <b>35 553 421 ₴</b> |

Кількість пролікованих випадків за місяцями

● Амбулаторні послуги ● Стаціонарні послуги





|                            |            |
|----------------------------|------------|
| Надавачів ПМД із договором | Комунальні |
| <b>43</b>                  | <b>32</b>  |
| Приватні (без ФОП)         | ФОП        |
| <b>0</b>                   | <b>11</b>  |

Подані декларації лікарям ПМД

Населення з деклараціями: **1 038 695**

Наявне населення: **1 038 695**

Кількість поданих декларацій надавачам ПМД, які мають договір з НСЗУ: **841 869**

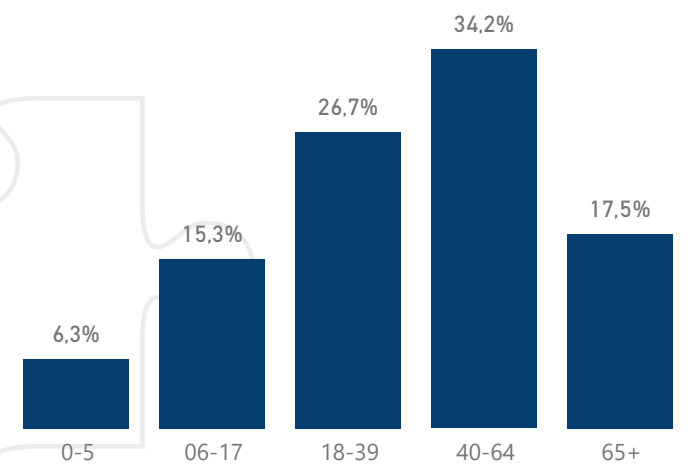
Кількість поданих декларацій: **842 128**

**81,1%**

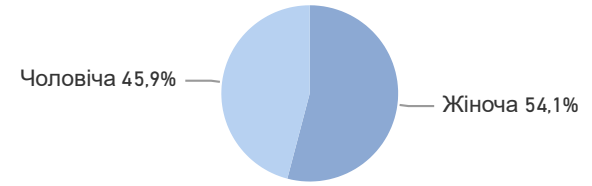
| Спеціальність лікаря | Кількість лікарів | Кількість лікарів з ООП | % з ООП      |
|----------------------|-------------------|-------------------------|--------------|
| Педіатр              | 118               | 31                      | 26,3%        |
| Сімейний лікар       | 524               | 188                     | 35,9%        |
| Терапевт             | 30                | 2                       | 6,7%         |
| <b>Усього</b>        | <b>672</b>        | <b>221</b>              | <b>32,9%</b> |

### Розподіл декларацій

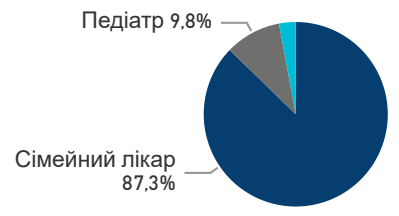
за віковими групами пацієнтів



за статтю пацієнтів



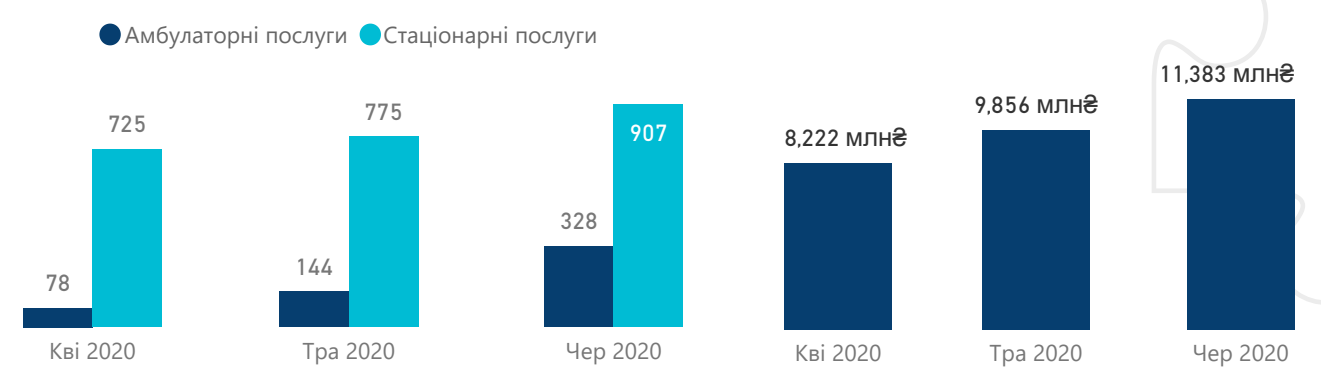
за спеціальністю лікаря



### Проліковані випадки за пріоритетними групами послуг

| Надавачів, які надали послуги за пріоритетними станами                 | Надано послуг за пріоритетними станами (загалом) | Стационарних послуг | Амбулаторних послуг |                     |
|--|--|---------------------|---------------------|---------------------|
| <b>25</b>  | <b>2 957</b>                                     | <b>2 407</b>        | <b>550</b>          |                     |
| Групи послуг   |  | Надавачів           | Випадків            | Оплачено            |
| <b>Стационарні послуги</b>   |  | <b>21</b>           | <b>2 407</b>        | <b>29 009 436 ₴</b> |
| Медична допомога при пологах   |  | 18                  | 1 770               | 14 400 773 ₴        |
| Медична допомога при гострому мозковому інсульті в стационарних умовах |  | 6                   | 325                 | 6 283 001 ₴         |
| Медична допомога новонародженим у складних неонатальних випадках       |  | 3                   | 194                 | 6 437 493 ₴         |
| Медична допомога при гострому інфаркті міокарда                        |  | 3                   | 118                 | 1 888 169 ₴         |
| <b>Амбулаторні послуги</b>   |  | <b>15</b>           | <b>550</b>          | <b>451 661 ₴</b>    |
| Езофагогастродуоденоскопія   |  | 12                  | 394                 | 310 788 ₴           |
| Колоноскопія   |  | 8                   | 58                  | 59 373 ₴            |
| Мамографія   |  | 4                   | 51                  | 10 410 ₴            |
| Гістероскопія  |  | 3                   | 23                  | 50 712 ₴            |
| Цистоскопія  |  | 3                   | 21                  | 17 132 ₴            |
| Бронхоскопія   |  | 1                   | 3                   | 3 245 ₴             |
| <b>Усього</b>  |  | <b>25</b>           | <b>2 957</b>        | <b>29 461 097 ₴</b> |

Кількість пролікованих випадків за місяцями





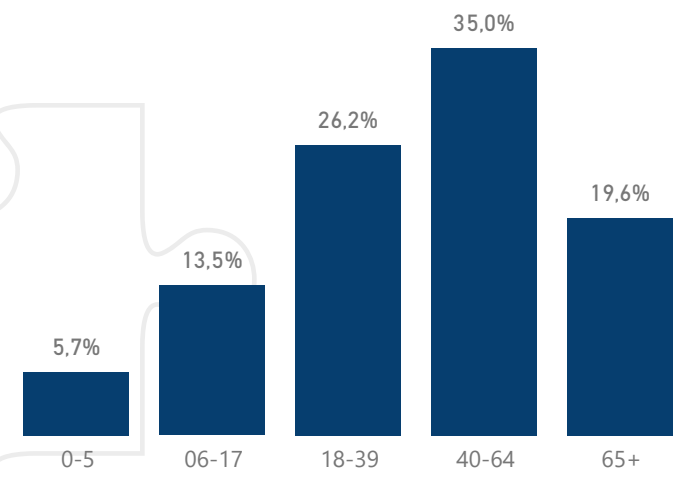
|                            |            |
|----------------------------|------------|
| Надавачів ПМД із договором | Комунальні |
| 49                         | 36         |
| Приватні (без ФОП)         | ФОП        |
| 1                          | 12         |



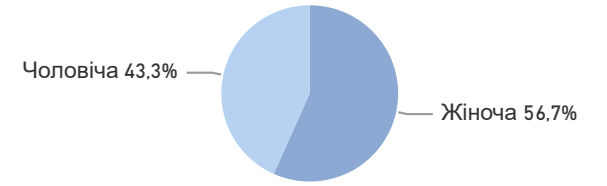
| Спеціальність лікаря | Кількість лікарів | Кількість лікарів з ООП | % з ООП      |
|----------------------|-------------------|-------------------------|--------------|
| Педіатр              | 319               | 106                     | 33,2%        |
| Сімейний лікар       | 742               | 316                     | 42,6%        |
| Терапевт             | 474               | 177                     | 37,3%        |
| <b>Усього</b>        | <b>1 535</b>      | <b>599</b>              | <b>39,0%</b> |

### Розподіл декларацій

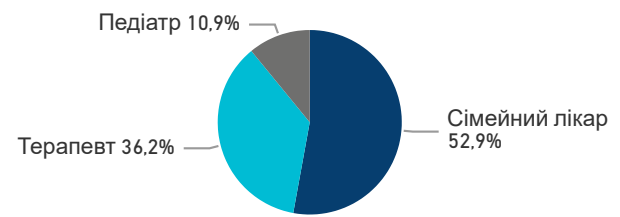
за віковими групами пацієнтів



за статтю пацієнтів



за спеціальністю лікаря

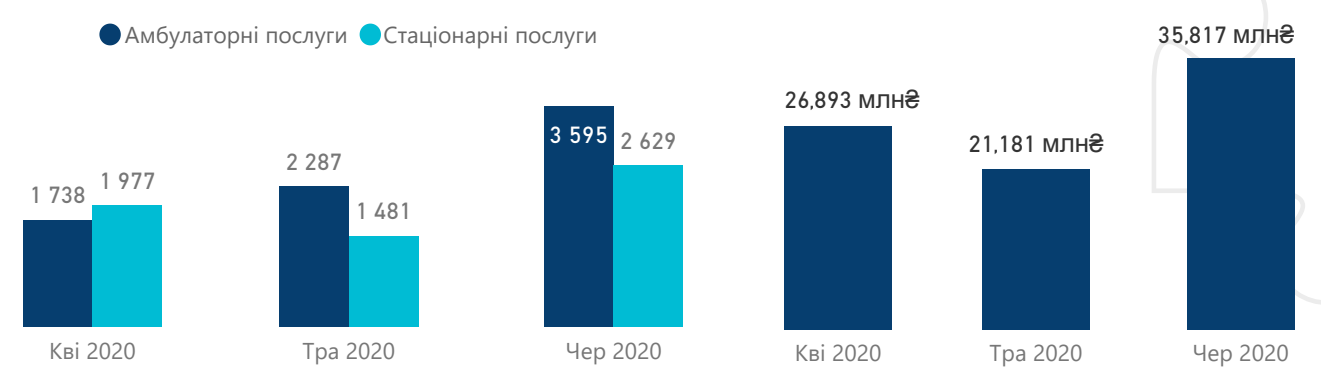


### Проліковані випадки за пріоритетними групами послуг

| Надавачів, які надали послуги за пріоритетними станами | Надано послуг за пріоритетними станами (загалом) | Стаціонарних послуг | Амбулаторних послуг |
|--|--|---------------------|---------------------|
| 47   | 13 707   | 6 087               | 7 620               |

| Групи послуг   | Надавачів | Випадків      | Оплачено            |
|--|-----------|---------------|---------------------|
| <b>Амбулаторні послуги</b>   | <b>37</b> | <b>7 620</b>  | <b>3 274 390 ₴</b>  |
| Мамографія   | 26        | 5 539         | 1 130 621 ₴         |
| Езофагогастродуоденоскопія   | 17        | 1 061         | 853 741 ₴           |
| Колоноскопія   | 9         | 352           | 359 020 ₴           |
| Цистоскопія  | 6         | 240           | 235 275 ₴           |
| Гістероскопія  | 7         | 219           | 435 282 ₴           |
| Бронхоскопія   | 5         | 209           | 260 451 ₴           |
| <b>Стаціонарні послуги</b>   | <b>26</b> | <b>6 087</b>  | <b>80 616 278 ₴</b> |
| Медична допомога при пологах   | 21        | 3 706         | 30 152 127 ₴        |
| Медична допомога при гострому мозковому інсульті в стаціонарних умовах | 8         | 1 460         | 28 225 173 ₴        |
| Медична допомога новонародженим у складних неонатальних випадках       | 6         | 557           | 16 414 457 ₴        |
| Медична допомога при гострому інфаркті міокарда                        | 3         | 364           | 5 824 521 ₴         |
| <b>Усього</b>  | <b>47</b> | <b>13 707</b> | <b>83 890 668 ₴</b> |

Кількість пролікованих випадків за місяцями





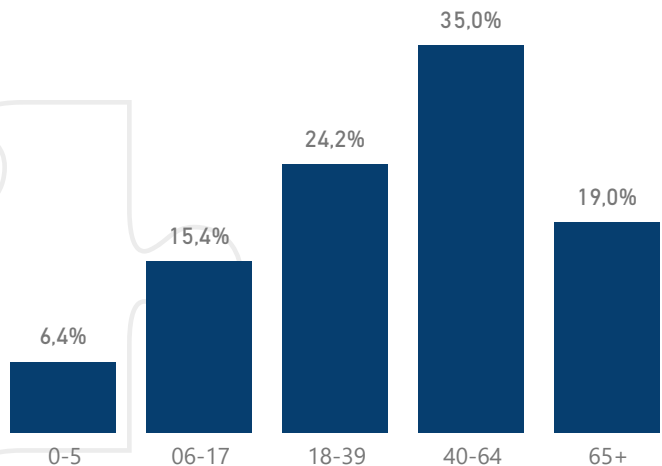
|                            |            |
|----------------------------|------------|
| Надавачів ПМД із договором | Комунальні |
| 35                         | 27         |
| Приватні (без ФОП)         | ФОП        |
| 1                          | 7          |



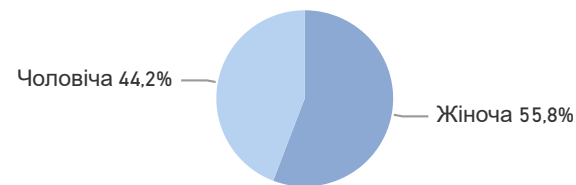
| Спеціальність лікаря | Кількість лікарів | Кількість лікарів з ООП | % з ООП      |
|----------------------|-------------------|-------------------------|--------------|
| Педіатр              | 152               | 73                      | 48,0%        |
| Сімейний лікар       | 263               | 161                     | 61,2%        |
| Терапевт             | 145               | 71                      | 49,0%        |
| <b>Усього</b>        | <b>560</b>        | <b>305</b>              | <b>54,5%</b> |

### Розподіл декларацій

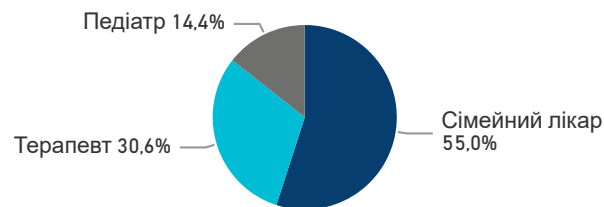
за віковими групами пацієнтів



за статтю пацієнтів



за спеціальністю лікаря



### Проліковані випадки за пріоритетними групами послуг

| Надавачів, які надали послуги за пріоритетними станами                 | Надано послуг за пріоритетними станами (загалом) | Стаціонарних послуг | Амбулаторних послуг |
|--|--|---------------------|---------------------|
| 18   | 5 625  | 2 402               | 3 223               |
| Групи послуг   |  |                     |                     |
| Надавачів  | Випадків   | Оплачено            |                     |
| <b>Амбулаторні послуги</b>   | <b>15</b>  | <b>3 223</b>        | <b>1 594 924 ₴</b>  |
| Мамографія   | 8  | 1 755               | 358 231 ₴           |
| Езофагогастродуоденоскопія   | 12   | 910                 | 689 671 ₴           |
| Колоноскопія   | 10   | 292                 | 278 268 ₴           |
| Бронхоскопія   | 3  | 214                 | 225 624 ₴           |
| Цистоскопія  | 2  | 52                  | 43 131 ₴            |
| <b>Стаціонарні послуги</b>   | <b>15</b>  | <b>2 402</b>        | <b>32 629 460 ₴</b> |
| Медична допомога при пологах   | 13   | 1 477               | 12 016 916 ₴        |
| Медична допомога при гострому мозковому інсульті в стаціонарних умовах | 5  | 475                 | 9 182 847 ₴         |
| Медична допомога новонародженим у складних неонатальних випадках       | 4  | 290                 | 8 869 468 ₴         |
| Медична допомога при гострому інфаркті міокарда                        | 1  | 160                 | 2 560 229 ₴         |
| <b>Усього</b>  | <b>18</b>  | <b>5 625</b>        | <b>34 224 385 ₴</b> |

Кількість пролікованих випадків за місяцями







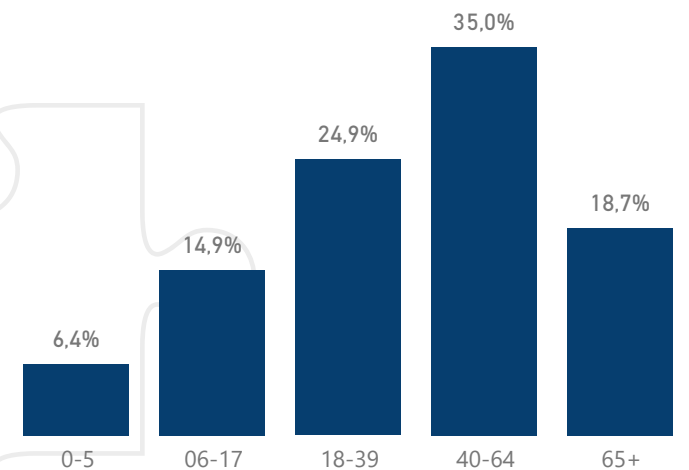
|                            |            |
|----------------------------|------------|
| Надавачів ПМД із договором | Комунальні |
| 48                         | 32         |
| Приватні (без ФОП)         | ФОП        |
| 4                          | 12         |



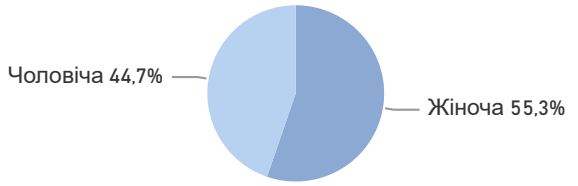
| Спеціальність лікаря | Кількість лікарів | Кількість лікарів з ООП | % з ООП      |
|----------------------|-------------------|-------------------------|--------------|
| Педіатр              | 188               | 64                      | 34,0%        |
| Сімейний лікар       | 548               | 203                     | 37,0%        |
| Терапевт             | 106               | 27                      | 25,5%        |
| <b>Усього</b>        | <b>842</b>        | <b>294</b>              | <b>34,9%</b> |

### Розподіл декларацій

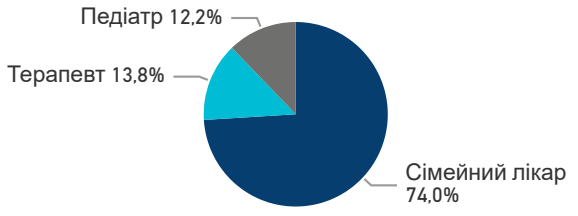
за віковими групами пацієнтів



за статтю пацієнтів



за спеціальністю лікаря



### Проліковані випадки за пріоритетними групами послуг

| Надавачів, які надали послуги за пріоритетними станами | Надано послуг за пріоритетними станами (загалом) | Стаціонарних послуг | Амбулаторних послуг |
|--|--|---------------------|---------------------|
| 33   | 5 065  | 3 206               | 1 859               |

| Групи послуг   | Надавачів | Випадків     | Оплачено            |
|--|-----------|--------------|---------------------|
| <b>Стаціонарні послуги</b>   | <b>26</b> | <b>3 206</b> | <b>41 211 757 ₴</b> |
| Медична допомога при пологах   | 20        | 2 135        | 17 370 424 ₴        |
| Медична допомога при гострому мозковому інсульті в стаціонарних умовах | 13        | 659          | 12 739 992 ₴        |
| Медична допомога новонародженим у складних неонатальних випадках       | 4         | 289          | 9 133 165 ₴         |
| Медична допомога при гострому інфаркті міокарда                        | 1         | 123          | 1 968 176 ₴         |
| <b>Амбулаторні послуги</b>   | <b>27</b> | <b>1 859</b> | <b>1 377 535 ₴</b>  |
| Езофагогастродуоденоскопія   | 23        | 1 130        | 871 617 ₴           |
| Мамографія   | 2         | 316          | 64 502 ₴            |
| Бронхоскопія   | 1         | 221          | 214 096 ₴           |
| Колоноскопія   | 11        | 84           | 80 941 ₴            |
| Цистоскопія  | 8         | 64           | 51 637 ₴            |
| Гістероскопія  | 8         | 44           | 94 742 ₴            |
| <b>Усього</b>  | <b>33</b> | <b>5 065</b> | <b>42 589 292 ₴</b> |

Кількість пролікованих випадків за місяцями





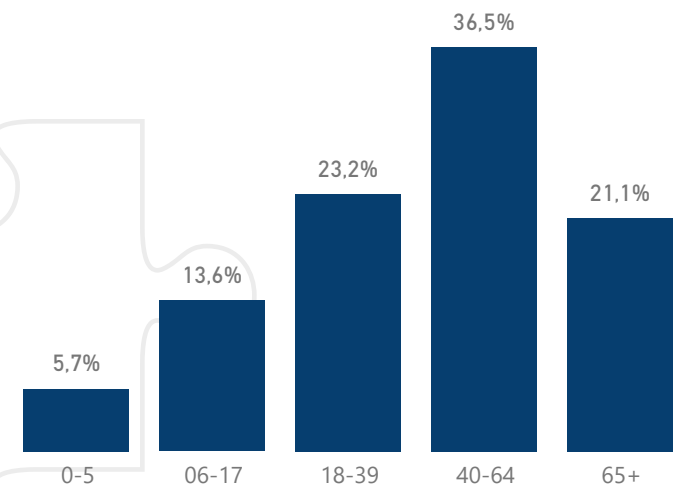
|                            |            |
|----------------------------|------------|
| Надавачів ПМД із договором | Комунальні |
| 40                         | 34         |
| Приватні (без ФОП)         | ФОП        |
| 1                          | 5          |



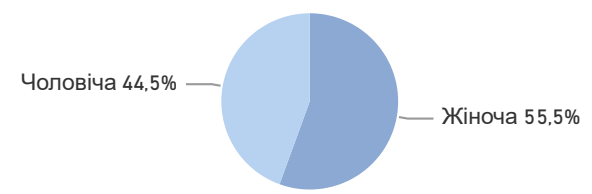
| Спеціальність лікаря | Кількість лікарів | Кількість лікарів з ООП | % з ООП      |
|----------------------|-------------------|-------------------------|--------------|
| Педіатр              | 168               | 85                      | 50,6%        |
| Сімейний лікар       | 450               | 244                     | 54,2%        |
| Терапевт             | 85                | 16                      | 18,8%        |
| <b>Усього</b>        | <b>703</b>        | <b>345</b>              | <b>49,1%</b> |

### Розподіл декларацій

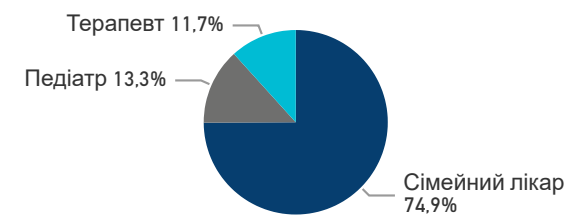
за віковими групами пацієнтів



за статтю пацієнтів



за спеціальністю лікаря



### Проліковані випадки за пріоритетними групами послуг

| Надавачів, які надали послуги за пріоритетними станами | Надано послуг за пріоритетними станами (загалом) | Стаціонарних послуг | Амбулаторних послуг |
|--|--|---------------------|---------------------|
| 31   | 5 515  | 2 232               | 3 283               |

| Групи послуг   | Надавачів | Випадків     | Оплачено            |
|--|-----------|--------------|---------------------|
| <b>Амбулаторні послуги</b>   | <b>20</b> | <b>3 283</b> | <b>2 017 676 ₴</b>  |
| Езофагогастродуоденоскопія   | 16        | 1 415        | 1 130 351 ₴         |
| Мамографія   | 6         | 1 257        | 256 579 ₴           |
| Колоноскопія   | 10        | 382          | 394 275 ₴           |
| Цистоскопія  | 7         | 159          | 134 609 ₴           |
| Бронхоскопія   | 3         | 54           | 61 468 ₴            |
| Гістероскопія  | 4         | 16           | 40 393 ₴            |
| <b>Стаціонарні послуги</b>   | <b>24</b> | <b>2 232</b> | <b>27 722 006 ₴</b> |
| Медична допомога при пологах   | 19        | 1 486        | 12 090 141 ₴        |
| Медична допомога при гострому мозковому інсульті в стаціонарних умовах | 7         | 459          | 8 873 530 ₴         |
| Медична допомога при гострому інфаркті міокарда                        | 3         | 180          | 2 880 257 ₴         |
| Медична допомога новонародженим у складних неонатальних випадках       | 2         | 107          | 3 878 077 ₴         |
| <b>Усього</b>  | <b>31</b> | <b>5 515</b> | <b>29 739 681 ₴</b> |

Кількість пролікованих випадків за місяцями





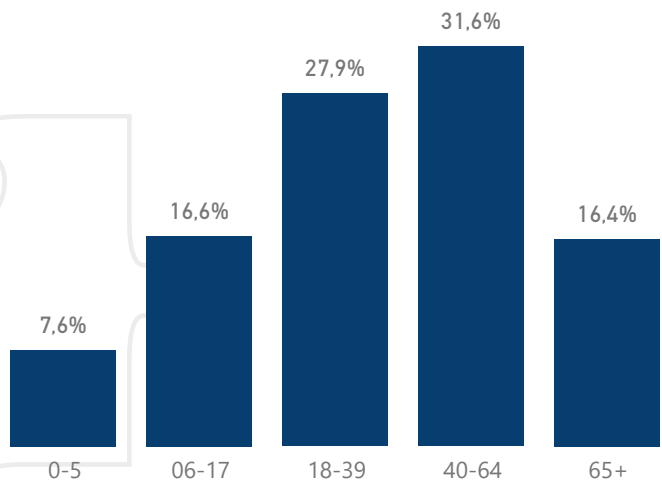
|                            |            |
|----------------------------|------------|
| Надавачів ПМД із договором | Комунальні |
| 38                         | 33         |
| Приватні (без ФОП)         | ФОП        |
| 1                          | 4          |



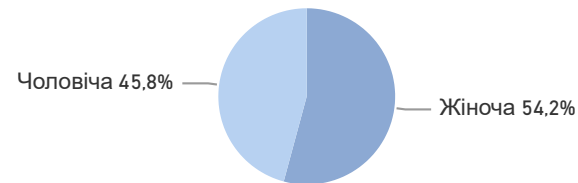
| Спеціальність лікаря | Кількість лікарів | Кількість лікарів з ООП | % з ООП      |
|----------------------|-------------------|-------------------------|--------------|
| Педіатр              | 52                | 23                      | 44,2%        |
| Сімейний лікар       | 440               | 101                     | 23,0%        |
| Терапевт             | 110               | 7                       | 6,4%         |
| <b>Усього</b>        | <b>602</b>        | <b>131</b>              | <b>21,8%</b> |

### Розподіл декларацій

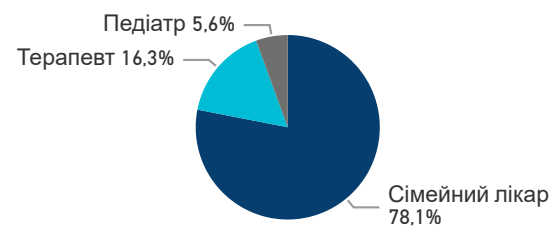
за віковими групами пацієнтів



за статтю пацієнтів



за спеціальністю лікаря



### Проліковані випадки за пріоритетними групами послуг

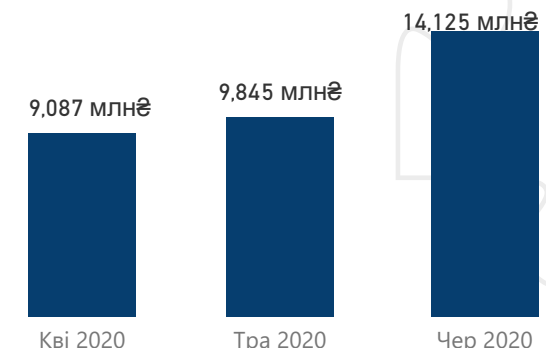
|  |  |                     |                     |
|--|--|---------------------|---------------------|
| Надавачів, які надали послуги за пріоритетними станами | Надано послуг за пріоритетними станами (загалом) | Стаціонарних послуг | Амбулаторних послуг |
| 20   | 3 370  | 2 609               | 761                 |

| Групи послуг   | Надавачів | Випадків     | Оплачено            |
|--|-----------|--------------|---------------------|
| <b>Стаціонарні послуги</b>   | <b>16</b> | <b>2 609</b> | <b>32 615 554 ₴</b> |
| Медична допомога при пологах   | 12        | 1 842        | 14 986 567 ₴        |
| Медична допомога при гострому мозковому інсульті в стаціонарних умовах | 3         | 365          | 7 056 293 ₴         |
| Медична допомога новонародженим у складних неонатальних випадках       | 3         | 274          | 8 524 511 ₴         |
| Медична допомога при гострому інфаркті міокарда                        | 1         | 128          | 2 048 183 ₴         |
| <b>Амбулаторні послуги</b>   | <b>8</b>  | <b>761</b>   | <b>442 254 ₴</b>    |
| Мамографія   | 2         | 364          | 74 300 ₴            |
| Езофагогастродуоденоскопія   | 6         | 262          | 211 589 ₴           |
| Колоноскопія   | 4         | 61           | 66 830 ₴            |
| Цистоскопія  | 2         | 57           | 57 254 ₴            |
| Гістероскопія  | 3         | 9            | 21 818 ₴            |
| Бронхоскопія   | 1         | 8            | 10 463 ₴            |
| <b>Усього</b>  | <b>20</b> | <b>3 370</b> | <b>33 057 808 ₴</b> |

Кількість пролікованих випадків за місяцями



Оплати за місяцями





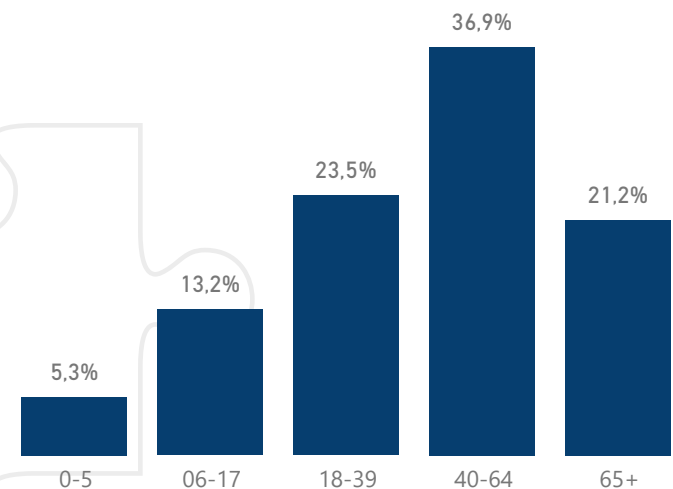
|                            |            |
|----------------------------|------------|
| Надавачів ПМД із договором | Комунальні |
| 35                         | 27         |
| Приватні (без ФОП)         | ФОП        |
| 2                          | 6          |



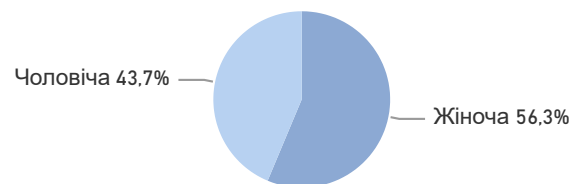
| Спеціальність лікаря | Кількість лікарів | Кількість лікарів з ООП | % з ООП      |
|----------------------|-------------------|-------------------------|--------------|
| Педіатр              | 129               | 55                      | 42,6%        |
| Сімейний лікар       | 348               | 189                     | 54,3%        |
| Терапевт             | 99                | 37                      | 37,4%        |
| <b>Усього</b>        | <b>576</b>        | <b>281</b>              | <b>48,8%</b> |

### Розподіл декларацій

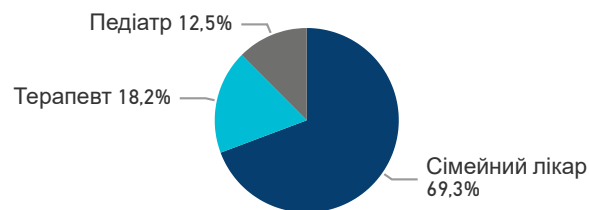
за віковими групами пацієнтів



за статтю пацієнтів



за спеціальністю лікаря



### Проліковані випадки за пріоритетними групами послуг

|  |  |                     |                     |
|--|--|---------------------|---------------------|
| Надавачів, які надали послуги за пріоритетними станами | Надано послуг за пріоритетними станами (загалом) | Стаціонарних послуг | Амбулаторних послуг |
| 22   | 5 113  | 2 290               | 2 823               |

| Групи послуг   | Надавачів | Випадків     | Оплачено            |
|--|-----------|--------------|---------------------|
| <b>Амбулаторні послуги</b>   | <b>17</b> | <b>2 823</b> | <b>2 016 157 ₴</b>  |
| Езофагогастродуоденоскопія   | 16        | 1 296        | 995 250 ₴           |
| Мамографія   | 3         | 731          | 149 212 ₴           |
| Бронхоскопія   | 7         | 280          | 307 872 ₴           |
| Колоноскопія   | 11        | 254          | 262 551 ₴           |
| Цистоскопія  | 5         | 189          | 155 031 ₴           |
| Гістероскопія  | 5         | 73           | 146 241 ₴           |
| <b>Стаціонарні послуги</b>   | <b>16</b> | <b>2 290</b> | <b>30 739 689 ₴</b> |
| Медична допомога при пологах   | 9         | 1 348        | 10 967 368 ₴        |
| Медична допомога при гострому мозковому інсульті в стаціонарних умовах | 9         | 671          | 12 971 980 ₴        |
| Медична допомога при гострому інфаркті міокарда                        | 3         | 156          | 2 496 223 ₴         |
| Медична допомога новонародженим у складних неонатальних випадках       | 2         | 115          | 4 304 117 ₴         |
| <b>Усього</b>  | <b>22</b> | <b>5 113</b> | <b>32 755 846 ₴</b> |

Кількість пролікованих випадків за місяцями



Розділ III

# COVID19



Національна служба  
здоров'я України

Чинних  
договорів

1 312

Надавачів

1 192

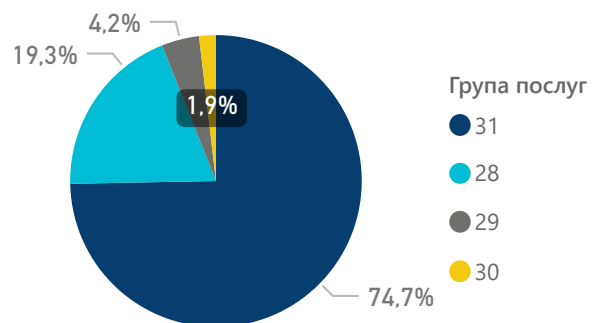
Комунальні

1 190

Приватні  
(без ФОП)

2

Розподіл оплат за групами послуг



| Група послуг   | Кількість надавачів | Сума договору   |
|--|---------------------|-----------------|
| <b>29</b> – Медична допомога, яка надається мобільними бригадами, що створені для реагування на гостру респіраторну хворобу <b>COVID-19</b> , спричинену коронавірусом <b>SARS-CoV-2</b>   | 917                 | 390 725 524 ₴   |
| <b>31</b> – Стаціонарна допомога пацієнтам з гострою респіраторною хворобою <b>COVID-19</b> , спричиненою коронавірусом <b>SARS-CoV-2</b>  | 240                 | 4 313 431 110 ₴ |
| <b>30</b> – Стаціонарна медична допомога пацієнтам з гострою респіраторною хворобою ( <b>COVID-19</b> ), спричиненою коронавірусом <b>SARS-CoV-2</b> , яка надається окремими закладами охорони здоров'я протягом квітня 2020 року | 136                 | 46 690 807 ₴    |
| <b>28</b> – Екстрена медична допомога пацієнтам з підозрою або встановленим захворюванням на гостру респіраторну хворобу <b>COVID-19</b> , спричинену коронавірусом <b>SARS-CoV-2</b>  | 25                  | 855 225 528 ₴   |

Оплати надавачам медичної допомоги за програмою медичних гарантій

| Група послуг   | Квітень 2020 р.        | Травень 2020 р.      | Червень 2020 р.      | Усього за II квартал   |
|--|------------------------|----------------------|----------------------|------------------------|
| 28 – Екстрена медична допомога пацієнтам з підозрою або встановленим захворюванням на гостру респіраторну хворобу COVID-19, спричинену коронавірусом SARS-CoV-2  | 123 971 819 ₴          | 159 964 030 ₴        | 197 501 023 ₴        | <b>481 436 871 ₴</b>   |
| 29 – Медична допомога, яка надається мобільними бригадами, що створені для реагування на гостру респіраторну хворобу COVID-19, спричинену коронавірусом SARS-CoV-2   | 27 228 527 ₴           | 35 952 353 ₴         | 40 740 906 ₴         | <b>103 921 785 ₴</b>   |
| 30 – Стаціонарна медична допомога пацієнтам з гострою респіраторною хворобою (COVID-19), спричиненою коронавірусом SARS-CoV-2, яка надається окремими закладами охорони здоров'я протягом квітня 2020 року | 46 549 402 ₴           |                      |                      | <b>46 549 402 ₴</b>    |
| 31 – Стаціонарна допомога пацієнтам з гострою респіраторною хворобою COVID-19, спричиненою коронавірусом SARS-CoV-2  | 859 746 682 ₴          | 471 536 596 ₴        | 533 875 237 ₴        | <b>1 865 158 515 ₴</b> |
| <b>Усього</b>  | <b>1 057 496 430 ₴</b> | <b>667 452 979 ₴</b> | <b>772 117 165 ₴</b> | <b>2 497 066 574 ₴</b> |

Комунальні

2 496  
850 070 ₴Приватні  
(без ФОП)

216 504 ₴

Усього

2 497  
066 574 ₴



Чинних договорів

70

Надавачів

70

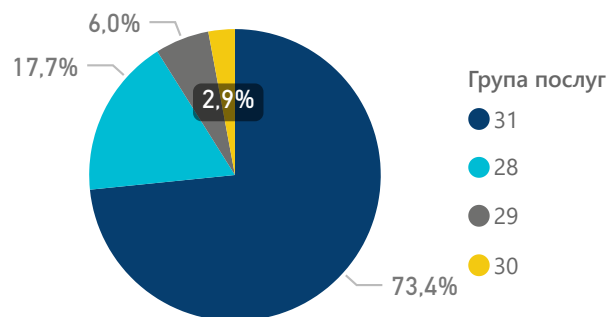
Комунальні

70

Приватні (без ФОП)

0

Розподіл оплат за групами послуг



| Група послуг  | Кількість надавачів | Сума договору |
|---|---------------------|---------------|
| <b>29</b> – Медична допомога, яка надається мобільними бригадами, що створені для реагування на гостру респіраторну хворобу <b>COVID-19</b> , спричинену коронавірусом <b>SARS-CoV-2</b>  | 51                  | 19 969 284 ₴  |
| <b>30</b> – Стаціонарна медична допомога пацієнтам з гострою респіраторною хворобою ( <b>COVID-19</b> ), спричиненою коронавірусом <b>SARS-CoV-2</b> , яка надається окремими закладами охорони здоров'я протягом квітня <b>2020</b> року | 9                   | 2 936 871 ₴   |
| <b>31</b> – Стаціонарна допомога пацієнтам з гострою респіраторною хворобою <b>COVID-19</b> , спричиненою коронавірусом <b>SARS-CoV-2</b>   | 9                   | 152 092 231 ₴ |
| <b>28</b> – Екстрена медична допомога пацієнтам з підозрою або встановленим захворюванням на гостру респіраторну хворобу <b>COVID-19</b> , спричинену коронавірусом <b>SARS-CoV-2</b>   | 1                   | 31 771 428 ₴  |

Оплати надавачам медичної допомоги за програмою медичних гарантій

| Група послуг   | Квітень 2020 р.     | Травень 2020 р.     | Червень 2020 р.     | Усього за II квартал |
|--|---------------------|---------------------|---------------------|----------------------|
| 28 – Екстрена медична допомога пацієнтам з підозрою або встановленим захворюванням на гостру респіраторну хворобу COVID-19, спричинену коронавірусом SARS-CoV-2  | 4 573 529 ₴         | 7 054 911 ₴         | 6 033 165 ₴         | <b>17 661 605 ₴</b>  |
| 29 – Медична допомога, яка надається мобільними бригадами, що створені для реагування на гостру респіраторну хворобу COVID-19, спричинену коронавірусом SARS-CoV-2   | 1 732 030 ₴         | 1 999 476 ₴         | 2 266 921 ₴         | <b>5 998 427 ₴</b>   |
| 30 – Стаціонарна медична допомога пацієнтам з гострою респіраторною хворобою (COVID-19), спричиненою коронавірусом SARS-CoV-2, яка надається окремими закладами охорони здоров'я протягом квітня 2020 року | 2 936 871 ₴         |                     |                     | <b>2 936 871 ₴</b>   |
| 31 – Стаціонарна допомога пацієнтам з гострою респіраторною хворобою COVID-19, спричиненою коронавірусом SARS-CoV-2  | 30 382 293 ₴        | 18 751 859 ₴        | 24 234 647 ₴        | <b>73 368 799 ₴</b>  |
| <b>Усього</b>  | <b>39 624 722 ₴</b> | <b>27 806 245 ₴</b> | <b>32 534 734 ₴</b> | <b>99 965 701 ₴</b>  |

Комунальні

99,966  
млн₴

Приватні (без ФОП)

0 ₴

Усього

99,966  
млн₴



Чинних договорів

39

Надавачів

38

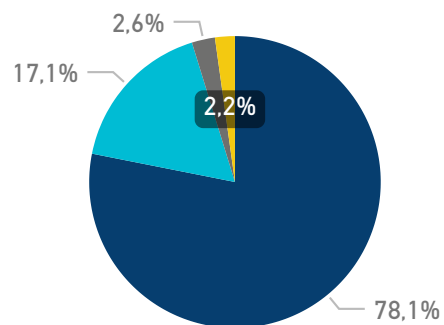
Комунальні

38

Приватні (без ФОП)

0

Розподіл оплат за групами послуг



Група послуг

● 31

● 28

● 29

● 30

| Група послуг   | Кількість надавачів | Сума договору |
|--|---------------------|---------------|
| <b>29</b> – Медична допомога, яка надається мобільними бригадами, що створені для реагування на гостру респіраторну хворобу <b>COVID-19</b> , спричинену коронавірусом <b>SARS-CoV-2</b>   | 23                  | 9 271 453 ₴   |
| <b>31</b> – Стаціонарна допомога пацієнтам з гострою респіраторною хворобою <b>COVID-19</b> , спричиненою коронавірусом <b>SARS-CoV-2</b>  | 8                   | 173 060 687 ₴ |
| <b>30</b> – Стаціонарна медична допомога пацієнтам з гострою респіраторною хворобою ( <b>COVID-19</b> ), спричиненою коронавірусом <b>SARS-CoV-2</b> , яка надається окремими закладами охорони здоров'я протягом квітня 2020 року | 7                   | 2 284 233 ₴   |
| <b>28</b> – Екстрена медична допомога пацієнтам з підозрою або встановленим захворюванням на гостру респіраторну хворобу <b>COVID-19</b> , спричинену коронавірусом <b>SARS-CoV-2</b>  | 1                   | 32 951 301 ₴  |

Оплати надавачам медичної допомоги за програмою медичних гарантій

Комунальні

103,684  
млн₴

Приватні (без ФОП)

0 ₴

Усього

103,684  
млн₴

| Група послуг   | Квітень 2020 р.     | Травень 2020 р.     | Червень 2020 р.     | Усього за II квартал |
|--|---------------------|---------------------|---------------------|----------------------|
| 28 – Екстрена медична допомога пацієнтам з підозрою або встановленим захворюванням на гостру респіраторну хворобу COVID-19, спричинену коронавірусом SARS-CoV-2  | 3 649 092 ₴         | 7 602 275 ₴         | 6 495 384 ₴         | 17 746 751 ₴         |
| 29 – Медична допомога, яка надається мобільними бригадами, що створені для реагування на гостру респіраторну хворобу COVID-19, спричинену коронавірусом SARS-CoV-2   | 687 718 ₴           | 980 635 ₴           | 993 370 ₴           | 2 661 722 ₴          |
| 30 – Стаціонарна медична допомога пацієнтам з гострою респіраторною хворобою (COVID-19), спричиненою коронавірусом SARS-CoV-2, яка надається окремими закладами охорони здоров'я протягом квітня 2020 року | 2 284 233 ₴         |                     |                     | 2 284 233 ₴          |
| 31 – Стаціонарна допомога пацієнтам з гострою респіраторною хворобою COVID-19, спричиненою коронавірусом SARS-CoV-2  | 32 797 656 ₴        | 20 848 247 ₴        | 27 345 529 ₴        | 80 991 432 ₴         |
| <b>Усього</b>  | <b>39 418 699 ₴</b> | <b>29 431 157 ₴</b> | <b>34 834 283 ₴</b> | <b>103 684 138 ₴</b> |





Чинних договорів

69

Надавачів

68

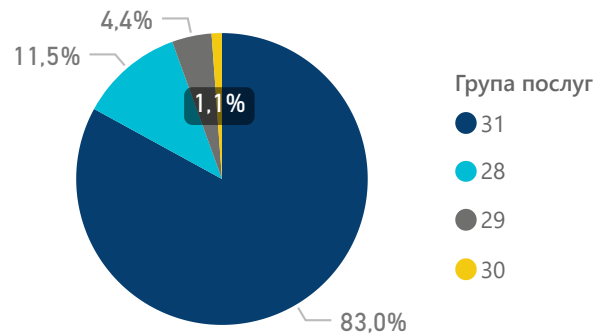
Комунальні

68

Приватні (без ФОП)

0

Розподіл оплат за групами послуг



| Група послуг   | Кількість надавачів | Сума договору |
|--|---------------------|---------------|
| <b>29</b> – Медична допомога, яка надається мобільними бригадами, що створені для реагування на гостру респіраторну хворобу <b>COVID-19</b> , спричинену коронавірусом <b>SARS-CoV-2</b>   | 53                  | 25 165 373 ₴  |
| <b>31</b> – Стаціонарна допомога пацієнтам з гострою респіраторною хворобою <b>COVID-19</b> , спричиненою коронавірусом <b>SARS-CoV-2</b>  | 11                  | 215 376 252 ₴ |
| <b>30</b> – Стаціонарна медична допомога пацієнтам з гострою респіраторною хворобою ( <b>COVID-19</b> ), спричиненою коронавірусом <b>SARS-CoV-2</b> , яка надається окремими закладами охорони здоров'я протягом квітня 2020 року | 4                   | 1 305 276 ₴   |
| <b>28</b> – Екстрена медична допомога пацієнтам з підозрою або встановленим захворюванням на гостру респіраторну хворобу <b>COVID-19</b> , спричинену коронавірусом <b>SARS-CoV-2</b>  | 1                   | 37 403 193 ₴  |

Оплати надавачам медичної допомоги за програмою медичних гарантій

| Група послуг   | Квітень 2020 р.     | Травень 2020 р.     | Червень 2020 р.     | Усього за II квартал |
|--|---------------------|---------------------|---------------------|----------------------|
| 28 – Екстрена медична допомога пацієнтам з підозрою або встановленим захворюванням на гостру респіраторну хворобу COVID-19, спричинену коронавірусом SARS-CoV-2  | 4 318 092 ₴         | 7 030 584 ₴         | 1 800 219 ₴         | <b>13 148 895 ₴</b>  |
| 29 – Медична допомога, яка надається мобільними бригадами, що створені для реагування на гостру респіраторну хворобу COVID-19, спричинену коронавірусом SARS-CoV-2   | 1 846 649 ₴         | 1 706 559 ₴         | 1 477 319 ₴         | <b>5 030 528 ₴</b>   |
| 30 – Стаціонарна медична допомога пацієнтам з гострою респіраторною хворобою (COVID-19), спричиненою коронавірусом SARS-CoV-2, яка надається окремими закладами охорони здоров'я протягом квітня 2020 року | 1 305 276 ₴         |                     |                     | <b>1 305 276 ₴</b>   |
| 31 – Стаціонарна допомога пацієнтам з гострою респіраторною хворобою COVID-19, спричиненою коронавірусом SARS-CoV-2  | 43 880 551 ₴        | 23 232 271 ₴        | 27 808 662 ₴        | <b>94 921 484 ₴</b>  |
| <b>Усього</b>  | <b>51 350 569 ₴</b> | <b>31 969 413 ₴</b> | <b>31 086 200 ₴</b> | <b>114 406 182 ₴</b> |

Комунальні

114,406  
млн₴

Приватні (без ФОП)

0 ₴

Усього

114,406  
млн₴



Чинних договорів

54

Надавачів

52

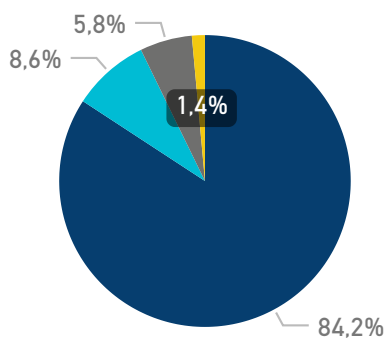
Комунальні

52

Приватні (без ФОП)

0

Розподіл оплат за групами послуг



Група послуг

- 31
- 28
- 29
- 30

| Група послуг   | Кількість надавачів | Сума договору |
|--|---------------------|---------------|
| <b>29</b> – Медична допомога, яка надається мобільними бригадами, що створені для реагування на гостру респіраторну хворобу <b>COVID-19</b> , спричинену коронавірусом <b>SARS-CoV-2</b>   | 38                  | 16 250 514 ₴  |
| <b>31</b> – Стаціонарна допомога пацієнтам з гострою респіраторною хворобою <b>COVID-19</b> , спричиненою коронавірусом <b>SARS-CoV-2</b>  | 12                  | 197 100 073 ₴ |
| <b>30</b> – Стаціонарна медична допомога пацієнтам з гострою респіраторною хворобою ( <b>COVID-19</b> ), спричиненою коронавірусом <b>SARS-CoV-2</b> , яка надається окремими закладами охорони здоров'я протягом квітня 2020 року | 3                   | 978 957 ₴     |
| <b>28</b> – Екстрена медична допомога пацієнтам з підозрою або встановленим захворюванням на гостру респіраторну хворобу <b>COVID-19</b> , спричинену коронавірусом <b>SARS-CoV-2</b>  | 1                   | 3 028 746 ₴   |

Оплати надавачам медичної допомоги за програмою медичних гарантій

| Група послуг   | Квітень 2020 р.     | Травень 2020 р.    | Червень 2020 р.     | Усього за II квартал |
|--|---------------------|--------------------|---------------------|----------------------|
| 28 – Екстрена медична допомога пацієнтам з підозрою або встановленим захворюванням на гостру респіраторну хворобу COVID-19, спричинену коронавірусом SARS-CoV-2  | 778 473 ₴           | 1 131 219 ₴        | 3 904 528 ₴         | <b>5 814 220 ₴</b>   |
| 29 – Медична допомога, яка надається мобільними бригадами, що створені для реагування на гостру респіраторну хворобу COVID-19, спричинену коронавірусом SARS-CoV-2   | 916 957 ₴           | 1 311 758 ₴        | 1 706 559 ₴         | <b>3 935 274 ₴</b>   |
| 30 – Стаціонарна медична допомога пацієнтам з гострою респіраторною хворобою (COVID-19), спричиненою коронавірусом SARS-CoV-2, яка надається окремими закладами охорони здоров'я протягом квітня 2020 року | 978 957 ₴           |                    |                     | <b>978 957 ₴</b>     |
| 31 – Стаціонарна допомога пацієнтам з гострою респіраторною хворобою COVID-19, спричиненою коронавірусом SARS-CoV-2  | 39 564 617 ₴        | 3 698 405 ₴        | 13 953 669 ₴        | <b>57 216 691 ₴</b>  |
| <b>Усього</b>  | <b>42 239 004 ₴</b> | <b>6 141 382 ₴</b> | <b>19 564 756 ₴</b> | <b>67 945 141 ₴</b>  |

Комунальні

67,945  
млн₴

Приватні (без ФОП)

0 ₴

Усього

67,945  
млн₴



Чинних договорів

78

Надавачів

62

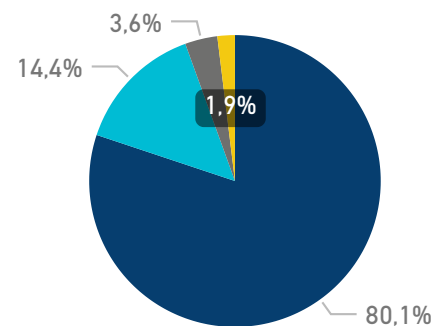
Комунальні

62

Приватні (без ФОП)

0

Розподіл оплат за групами послуг



Група послуг

- 31
- 28
- 29
- 30

| Група послуг   | Кількість надавачів | Сума договору |
|--|---------------------|---------------|
| <b>29</b> – Медична допомога, яка надається мобільними бригадами, що створені для реагування на гостру респіраторну хворобу <b>COVID-19</b> , спричинену коронавірусом <b>SARS-CoV-2</b>   | 58                  | 20 173 052 ₴  |
| <b>31</b> – Стаціонарна допомога пацієнтам з гострою респіраторною хворобою <b>COVID-19</b> , спричиненою коронавірусом <b>SARS-CoV-2</b>  | 12                  | 196 720 627 ₴ |
| <b>30</b> – Стаціонарна медична допомога пацієнтам з гострою респіраторною хворобою ( <b>COVID-19</b> ), спричиненою коронавірусом <b>SARS-CoV-2</b> , яка надається окремими закладами охорони здоров'я протягом квітня 2020 року | 7                   | 2 284 233 ₴   |
| <b>28</b> – Екстрена медична допомога пацієнтам з підозрою або встановленим захворюванням на гостру респіраторну хворобу <b>COVID-19</b> , спричинену коронавірусом <b>SARS-CoV-2</b>  | 1                   | 28 158 827 ₴  |

Оплати надавачам медичної допомоги за програмою медичних гарантій

| Група послуг   | Квітень 2020 р.     | Травень 2020 р.     | Червень 2020 р.     | Усього за II квартал |
|--|---------------------|---------------------|---------------------|----------------------|
| 28 – Екстрена медична допомога пацієнтам з підозрою або встановленим захворюванням на гостру респіраторну хворобу COVID-19, спричинену коронавірусом SARS-CoV-2  | 4 683 001 ₴         | 4 281 601 ₴         | 7 930 693 ₴         | <b>16 895 296 ₴</b>  |
| 29 – Медична допомога, яка надається мобільними бригадами, що створені для реагування на гостру респіраторну хворобу COVID-19, спричинену коронавірусом SARS-CoV-2   | 942 428 ₴           | 1 515 526 ₴         | 1 770 236 ₴         | <b>4 228 190 ₴</b>   |
| 30 – Стаціонарна медична допомога пацієнтам з гострою респіраторною хворобою (COVID-19), спричиненою коронавірусом SARS-CoV-2, яка надається окремими закладами охорони здоров'я протягом квітня 2020 року | 2 284 233 ₴         |                     |                     | <b>2 284 233 ₴</b>   |
| 31 – Стаціонарна допомога пацієнтам з гострою респіраторною хворобою COVID-19, спричиненою коронавірусом SARS-CoV-2  | 40 214 870 ₴        | 23 219 173 ₴        | 30 850 756 ₴        | <b>94 284 799 ₴</b>  |
| <b>Усього</b>  | <b>48 124 532 ₴</b> | <b>29 016 300 ₴</b> | <b>40 551 685 ₴</b> | <b>117 692 518 ₴</b> |

Комунальні

117,693  
млн₴

Приватні (без ФОП)

0 ₴

Усього

117,693  
млн₴

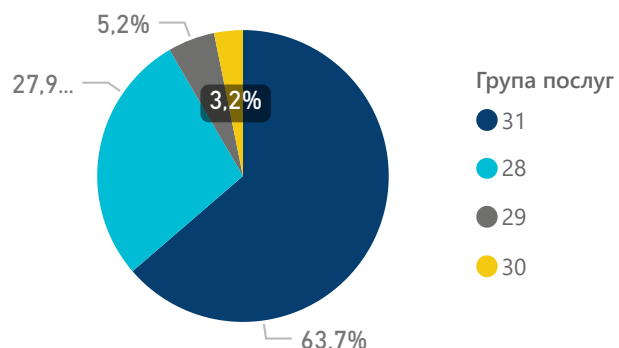


# Закарпатська область

## Укладені договори щодо надання медичної допомоги пацієнтам з COVID19

|                  |                    |
|------------------|--------------------|
| Чинних договорів | Надавачів          |
| 42               | 34                 |
| Комунальні       | Приватні (без ФОП) |
| 34               | 0                  |

Розподіл оплат за групами послуг



| Група послуг   | Кількість надавачів | Сума договору |
|--|---------------------|---------------|
| 29 – Медична допомога, яка надається мобільними бригадами, що створені для реагування на гостру респіраторну хворобу COVID-19, спричинену коронавірусом SARS-CoV-2   | 27                  | 11 207 251 ₴  |
| 30 – Стаціонарна медична допомога пацієнтам з гострою респіраторною хворобою (COVID-19), спричиненою коронавірусом SARS-CoV-2, яка надається окремими закладами охорони здоров'я протягом квітня 2020 року | 8                   | 2 882 484 ₴   |
| 31 – Стаціонарна допомога пацієнтам з гострою респіраторною хворобою COVID-19, спричиненою коронавірусом SARS-CoV-2  | 6                   | 108 202 464 ₴ |
| 28 – Екстрена медична допомога пацієнтам з підозрою або встановленим захворюванням на гостру респіраторну хворобу COVID-19, спричинену коронавірусом SARS-CoV-2  | 1                   | 42 816 013 ₴  |

Оплати надавачам медичної допомоги за програмою медичних гарантій

| Група послуг   | Квітень 2020 р.     | Травень 2020 р.     | Червень 2020 р.     | Усього за II квартал |
|--|---------------------|---------------------|---------------------|----------------------|
| 28 – Екстрена медична допомога пацієнтам з підозрою або встановленим захворюванням на гостру респіраторну хворобу COVID-19, спричинену коронавірусом SARS-CoV-2  | 5 242 529 ₴         | 9 414 657 ₴         | 9 329 512 ₴         | 23 986 698 ₴         |
| 29 – Медична допомога, яка надається мобільними бригадами, що створені для реагування на гостру респіраторну хворобу COVID-19, спричинену коронавірусом SARS-CoV-2   | 1 158 932 ₴         | 1 528 262 ₴         | 1 782 972 ₴         | 4 470 165 ₴          |
| 30 – Стаціонарна медична допомога пацієнтам з гострою респіраторною хворобою (COVID-19), спричиненою коронавірусом SARS-CoV-2, яка надається окремими закладами охорони здоров'я протягом квітня 2020 року | 2 741 079 ₴         |                     |                     | 2 741 079 ₴          |
| 31 – Стаціонарна допомога пацієнтам з гострою респіраторною хворобою COVID-19, спричиненою коронавірусом SARS-CoV-2  | 22 614 301 ₴        | 14 206 929 ₴        | 17 872 641 ₴        | 54 693 870 ₴         |
| <b>Усього</b>  | <b>31 756 841 ₴</b> | <b>25 149 848 ₴</b> | <b>28 985 125 ₴</b> | <b>85 891 813 ₴</b>  |

|             |                    |
|-------------|--------------------|
| Комунальні  | Приватні (без ФОП) |
| 85,892 МЛН₴ | 0 ₴                |
| Усього      |                    |
| 85,892 МЛН₴ |                    |



# Запорізька область

## Укладені договори щодо надання медичної допомоги пацієнтам з COVID19

Чинних договорів

66

Надавачів

66

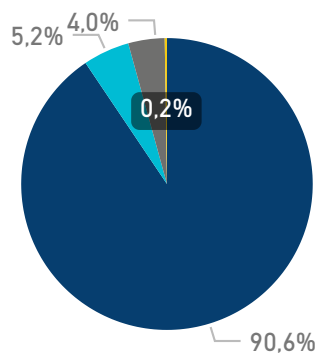
Комунальні

66

Приватні (без ФОП)

0

Розподіл оплат за групами послуг



Група послуг

- 31
- 28
- 29
- 30

| Група послуг   | Кількість надавачів | Сума договору |
|--|---------------------|---------------|
| 29 – Медична допомога, яка надається мобільними бригадами, що створені для реагування на гостру респіраторну хворобу COVID-19, спричинену коронавірусом SARS-CoV-2   | 45                  | 23 076 749 ₴  |
| 31 – Стаціонарна допомога пацієнтам з гострою респіраторною хворобою COVID-19, спричиненою коронавірусом SARS-CoV-2  | 19                  | 380 755 444 ₴ |
| 28 – Екстрена медична допомога пацієнтам з підозрою або встановленим захворюванням на гостру респіраторну хворобу COVID-19, спричинену коронавірусом SARS-CoV-2  | 1                   | 17 454 823 ₴  |
| 30 – Стаціонарна медична допомога пацієнтам з гострою респіраторною хворобою (COVID-19), спричиненою коронавірусом SARS-CoV-2, яка надається окремими закладами охорони здоров'я протягом квітня 2020 року | 1                   | 326 319 ₴     |

Оплати надавачам медичної допомоги за програмою медичних гарантій

| Група послуг   | Квітень 2020 р.     | Травень 2020 р.     | Червень 2020 р.     | Усього за II квартал |
|--|---------------------|---------------------|---------------------|----------------------|
| 28 – Екстрена медична допомога пацієнтам з підозрою або встановленим захворюванням на гостру респіраторну хворобу COVID-19, спричинену коронавірусом SARS-CoV-2  | 3 004 419 ₴         | 2 274 601 ₴         | 1 520 455 ₴         | 6 799 475 ₴          |
| 29 – Медична допомога, яка надається мобільними бригадами, що створені для реагування на гостру респіраторну хворобу COVID-19, спричинену коронавірусом SARS-CoV-2   | 1 337 229 ₴         | 1 961 269 ₴         | 2 024 947 ₴         | 5 323 444 ₴          |
| 30 – Стаціонарна медична допомога пацієнтам з гострою респіраторною хворобою (COVID-19), спричиненою коронавірусом SARS-CoV-2, яка надається окремими закладами охорони здоров'я протягом квітня 2020 року | 326 319 ₴           |                     |                     | 326 319 ₴            |
| 31 – Стаціонарна допомога пацієнтам з гострою респіраторною хворобою COVID-19, спричиненою коронавірусом SARS-CoV-2  | 65 746 000 ₴        | 32 315 352 ₴        | 21 429 088 ₴        | 119 490 440 ₴        |
| <b>Усього</b>  | <b>70 413 967 ₴</b> | <b>36 551 222 ₴</b> | <b>24 974 489 ₴</b> | <b>131 939 678 ₴</b> |

Комунальні

131,940  
млн₴

Приватні (без ФОП)

0 ₴

Усього

131,940  
млн₴

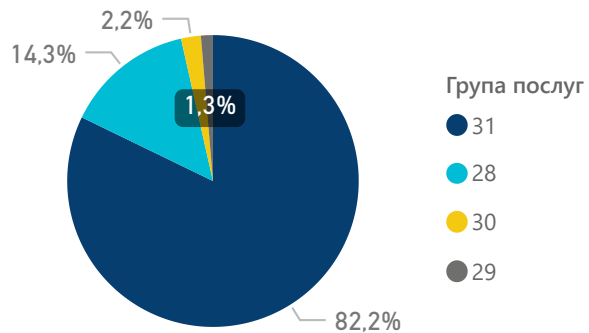


# Івано-Франківська область

## Укладені договори щодо надання медичної допомоги пацієнтам з COVID19

|                  |                    |
|------------------|--------------------|
| Чинних договорів | Надавачів          |
| 48               | 41                 |
| Комунальні       | Приватні (без ФОП) |
| 41               | 0                  |

Розподіл оплат за групами послуг



| Група послуг   | Кількість надавачів | Сума договору |
|--|---------------------|---------------|
| <b>29</b> – Медична допомога, яка надається мобільними бригадами, що створені для реагування на гостру респіраторну хворобу <b>COVID-19</b> , спричинену коронавірусом <b>SARS-CoV-2</b>   | 24                  | 10 086 526 ₴  |
| <b>31</b> – Стаціонарна допомога пацієнтам з гострою респіраторною хворобою <b>COVID-19</b> , спричиненою коронавірусом <b>SARS-CoV-2</b>  | 13                  | 307 435 776 ₴ |
| <b>30</b> – Стаціонарна медична допомога пацієнтам з гострою респіраторною хворобою ( <b>COVID-19</b> ), спричиненою коронавірусом <b>SARS-CoV-2</b> , яка надається окремими закладами охорони здоров'я протягом квітня 2020 року | 12                  | 4 432 499 ₴   |
| <b>28</b> – Екстрена медична допомога пацієнтам з підозрою або встановленим захворюванням на гостру респіраторну хворобу <b>COVID-19</b> , спричинену коронавірусом <b>SARS-CoV-2</b>  | 1                   | 60 270 836 ₴  |

Оплати надавачам медичної допомоги за програмою медичних гарантій

| Група послуг   | Квітень 2020 р.     | Травень 2020 р.     | Червень 2020 р.     | Усього за II квартал |
|--|---------------------|---------------------|---------------------|----------------------|
| 28 – Екстрена медична допомога пацієнтам з підозрою або встановленим захворюванням на гостру респіраторну хворобу COVID-19, спричинену коронавірусом SARS-CoV-2  | 10 156 639 ₴        | 6 337 256 ₴         | 12 382 586 ₴        | <b>28 876 481 ₴</b>  |
| 29 – Медична допомога, яка надається мобільними бригадами, що створені для реагування на гостру респіраторну хворобу COVID-19, спричинену коронавірусом SARS-CoV-2   | 598 569 ₴           | 827 808 ₴           | 1 248 080 ₴         | <b>2 674 458 ₴</b>   |
| 30 – Стаціонарна медична допомога пацієнтам з гострою респіраторною хворобою (COVID-19), спричиненою коронавірусом SARS-CoV-2, яка надається окремими закладами охорони здоров'я протягом квітня 2020 року | 4 432 499 ₴         |                     |                     | <b>4 432 499 ₴</b>   |
| 31 – Стаціонарна допомога пацієнтам з гострою респіраторною хворобою COVID-19, спричиненою коронавірусом SARS-CoV-2  | 63 375 654 ₴        | 50 011 892 ₴        | 52 595 200 ₴        | <b>165 982 746 ₴</b> |
| <b>Усього</b>  | <b>78 563 362 ₴</b> | <b>57 176 957 ₴</b> | <b>66 225 866 ₴</b> | <b>201 966 185 ₴</b> |

|              |                    |
|--------------|--------------------|
| Комунальні   | Приватні (без ФОП) |
| 201,966 млн₴ | 0 ₴                |
| Усього       |                    |
| 201,966 млн₴ |                    |



Чинних договорів

46

Надавачів

45

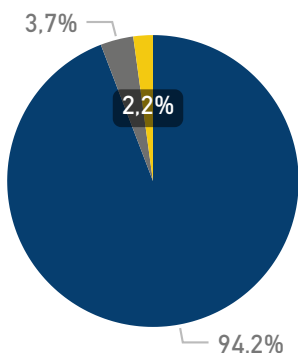
Комунальні

45

Приватні (без ФОП)

0

Розподіл оплат за групами послуг



Група послуг

- 31
- 29
- 30

| Група послуг   | Кількість надавачів | Сума договору |
|--|---------------------|---------------|
| <b>29</b> – Медична допомога, яка надається мобільними бригадами, що створені для реагування на гостру респіраторну хворобу <b>COVID-19</b> , спричинену коронавірусом <b>SARS-CoV-2</b>   | 31                  | 8 456 380 ₴   |
| <b>31</b> – Стаціонарна допомога пацієнтам з гострою респіраторною хворобою <b>COVID-19</b> , спричиненою коронавірусом <b>SARS-CoV-2</b>  | 9                   | 161 534 274 ₴ |
| <b>30</b> – Стаціонарна медична допомога пацієнтам з гострою респіраторною хворобою ( <b>COVID-19</b> ), спричиненою коронавірусом <b>SARS-CoV-2</b> , яка надається окремими закладами охорони здоров'я протягом квітня 2020 року | 6                   | 1 957 914 ₴   |

Оплати надавачам медичної допомоги за програмою медичних гарантій

| Група послуг   | Квітень 2020 р.     | Травень 2020 р.     | Червень 2020 р.     | Усього за II квартал |
|--|---------------------|---------------------|---------------------|----------------------|
| 29 – Медична допомога, яка надається мобільними бригадами, що створені для реагування на гостру респіраторну хворобу COVID-19, спричинену коронавірусом SARS-CoV-2   | 700 453 ₴           | 1 146 196 ₴         | 1 451 848 ₴         | <b>3 298 498 ₴</b>   |
| 30 – Стаціонарна медична допомога пацієнтам з гострою респіраторною хворобою (COVID-19), спричиненою коронавірусом SARS-CoV-2, яка надається окремими закладами охорони здоров'я протягом квітня 2020 року | 1 957 914 ₴         |                     |                     | <b>1 957 914 ₴</b>   |
| 31 – Стаціонарна допомога пацієнтам з гострою респіраторною хворобою COVID-19, спричиненою коронавірусом SARS-CoV-2  | 33 744 663 ₴        | 24 972 057 ₴        | 26 302 548 ₴        | <b>85 019 268 ₴</b>  |
| <b>Усього</b>  | <b>36 403 030 ₴</b> | <b>26 118 253 ₴</b> | <b>27 754 396 ₴</b> | <b>90 275 680 ₴</b>  |

Комунальні

90,276  
млн₴

Приватні (без ФОП)

0 ₴

Усього

90,276  
млн₴

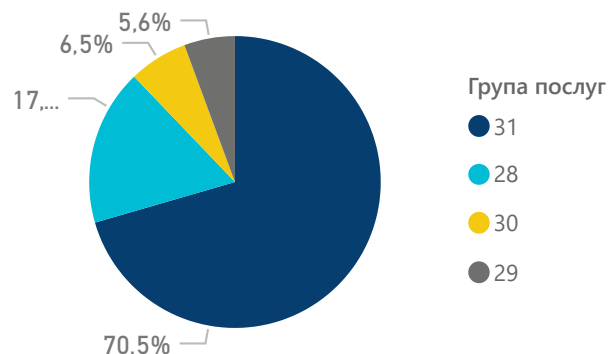


# Кіровоградська область

## Укладені договори щодо надання медичної допомоги пацієнтам з COVID19

|                  |                    |
|------------------|--------------------|
| Чинних договорів | Надавачів          |
| 40               | 40                 |
| Комунальні       | Приватні (без ФОП) |
| 40               | 0                  |

Розподіл оплат за групами послуг



| Група послуг   | Кількість надавачів | Сума договору |
|--|---------------------|---------------|
| 29 – Медична допомога, яка надається мобільними бригадами, що створені для реагування на гостру респіраторну хворобу COVID-19, спричинену коронавірусом SARS-CoV-2   | 27                  | 6 571 524 ₴   |
| 30 – Стаціонарна медична допомога пацієнтам з гострою респіраторною хворобою (COVID-19), спричиненою коронавірусом SARS-CoV-2, яка надається окремими закладами охорони здоров'я протягом квітня 2020 року | 9                   | 2 936 871 ₴   |
| 31 – Стаціонарна допомога пацієнтам з гострою респіраторною хворобою COVID-19, спричиненою коронавірусом SARS-CoV-2  | 5                   | 69 516 865 ₴  |
| 28 – Екстрена медична допомога пацієнтам з підозрою або встановленим захворюванням на гостру респіраторну хворобу COVID-19, спричинену коронавірусом SARS-CoV-2  | 1                   | 24 144 825 ₴  |

Оплати надавачам медичної допомоги за програмою медичних гарантій

|             |                    |
|-------------|--------------------|
| Комунальні  | Приватні (без ФОП) |
| 44,994 МЛН₴ | 0 ₴                |
| Усього      |                    |
| 44,994 МЛН₴ |                    |

| Група послуг   | Квітень 2020 р.     | Травень 2020 р.     | Червень 2020 р.     | Усього за II квартал |
|--|---------------------|---------------------|---------------------|----------------------|
| 28 – Екстрена медична допомога пацієнтам з підозрою або встановленим захворюванням на гостру респіраторну хворобу COVID-19, спричинену коронавірусом SARS-CoV-2  | 4 695 165 ₴         | 1 483 964 ₴         | 1 617 764 ₴         | 7 796 893 ₴          |
| 29 – Медична допомога, яка надається мобільними бригадами, що створені для реагування на гостру респіраторну хворобу COVID-19, спричинену коронавірусом SARS-CoV-2   | 585 834 ₴           | 789 602 ₴           | 1 158 932 ₴         | 2 534 367 ₴          |
| 30 – Стаціонарна медична допомога пацієнтам з гострою респіраторною хворобою (COVID-19), спричиненою коронавірусом SARS-CoV-2, яка надається окремими закладами охорони здоров'я протягом квітня 2020 року | 2 936 871 ₴         |                     |                     | 2 936 871 ₴          |
| 31 – Стаціонарна допомога пацієнтам з гострою респіраторною хворобою COVID-19, спричиненою коронавірусом SARS-CoV-2  | 14 277 182 ₴        | 8 747 185 ₴         | 8 701 632 ₴         | 31 725 999 ₴         |
| <b>Усього</b>  | <b>22 495 051 ₴</b> | <b>11 020 751 ₴</b> | <b>11 478 328 ₴</b> | <b>44 994 130 ₴</b>  |





Чинних договорів

28

Надавачів

25

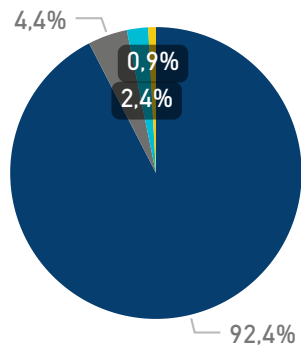
Комунальні

25

Приватні (без ФОП)

0

Розподіл оплат за групами послуг



Група послуг

● 31

● 29

● 28

● 30

| Група послуг  | Кількість надавачів | Сума договору |
|---|---------------------|---------------|
| <b>29</b> – Медична допомога, яка надається мобільними бригадами, що створені для реагування на гостру респіраторну хворобу <b>COVID-19</b> , спричинену коронавірусом <b>SARS-CoV-2</b>  | 21                  | 7 743 192 ₴   |
| <b>31</b> – Стаціонарна допомога пацієнтам з гострою респіраторною хворобою <b>COVID-19</b> , спричиненою коронавірусом <b>SARS-CoV-2</b>   | 5                   | 82 982 624 ₴  |
| <b>28</b> – Екстрена медична допомога пацієнтам з підозрою або встановленим захворюванням на гостру респіраторну хворобу <b>COVID-19</b> , спричинену коронавірусом <b>SARS-CoV-2</b>   | 1                   | 2 189 455 ₴   |
| <b>30</b> – Стаціонарна медична допомога пацієнтам з гострою респіраторною хворобою ( <b>COVID-19</b> ), спричиненою коронавірусом <b>SARS-CoV-2</b> , яка надається окремими закладами охорони здоров'я протягом квітня <b>2020</b> року | 1                   | 326 319 ₴     |

Оплати надавачам медичної допомоги за програмою медичних гарантій

| Група послуг   | Квітень 2020 р.     | Травень 2020 р.     | Червень 2020 р.     | Усього за II квартал |
|--|---------------------|---------------------|---------------------|----------------------|
| 28 – Екстрена медична допомога пацієнтам з підозрою або встановленим захворюванням на гостру респіраторну хворобу COVID-19, спричинену коронавірусом SARS-CoV-2  | 352 746 ₴           | 145 964 ₴           | 401 400 ₴           | <b>900 109 ₴</b>     |
| 29 – Медична допомога, яка надається мобільними бригадами, що створені для реагування на гостру респіраторну хворобу COVID-19, спричинену коронавірусом SARS-CoV-2   | 445 743 ₴           | 547 627 ₴           | 674 982 ₴           | <b>1 668 352 ₴</b>   |
| 30 – Стаціонарна медична допомога пацієнтам з гострою респіраторною хворобою (COVID-19), спричиненою коронавірусом SARS-CoV-2, яка надається окремими закладами охорони здоров'я протягом квітня 2020 року | 326 319 ₴           |                     |                     | <b>326 319 ₴</b>     |
| 31 – Стаціонарна допомога пацієнтам з гострою респіраторною хворобою COVID-19, спричиненою коронавірусом SARS-CoV-2  | 16 662 048 ₴        | 9 468 187 ₴         | 9 160 362 ₴         | <b>35 290 597 ₴</b>  |
| <b>Усього</b>  | <b>17 786 855 ₴</b> | <b>10 161 778 ₴</b> | <b>10 236 744 ₴</b> | <b>38 185 378 ₴</b>  |

Комунальні

38,185  
млн₴

Приватні (без ФОП)

0 ₴

Усього

38,185  
млн₴



Чинних договорів

52

Надавачів

47

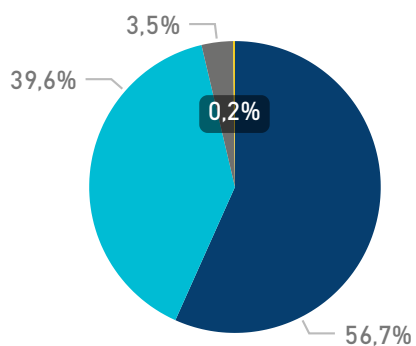
Комунальні

47

Приватні (без ФОП)

0

Розподіл оплат за групами послуг



Група послуг

● 31

● 28

● 29

● 30

| Група послуг  | Кількість надавачів | Сума договору |
|---|---------------------|---------------|
| <b>29</b> – Медична допомога, яка надається мобільними бригадами, що створені для реагування на гостру респіраторну хворобу <b>COVID-19</b> , спричинену коронавірусом <b>SARS-CoV-2</b>  | 39                  | 21 803 197 ₴  |
| <b>31</b> – Стаціонарна допомога пацієнтам з гострою респіраторною хворобою <b>COVID-19</b> , спричиненою коронавірусом <b>SARS-CoV-2</b>   | 11                  | 196 796 516 ₴ |
| <b>28</b> – Екстрена медична допомога пацієнтам з підозрою або встановленим захворюванням на гостру респіраторну хворобу <b>COVID-19</b> , спричинену коронавірусом <b>SARS-CoV-2</b>   | 1                   | 59 869 436 ₴  |
| <b>30</b> – Стаціонарна медична допомога пацієнтам з гострою респіраторною хворобою ( <b>COVID-19</b> ), спричиненою коронавірусом <b>SARS-CoV-2</b> , яка надається окремими закладами охорони здоров'я протягом квітня <b>2020</b> року | 1                   | 326 319 ₴     |

Оплати надавачам медичної допомоги за програмою медичних гарантій

| Група послуг   | Квітень 2020 р.     | Травень 2020 р.     | Червень 2020 р.     | Усього за II квартал |
|--|---------------------|---------------------|---------------------|----------------------|
| 28 – Екстрена медична допомога пацієнтам з підозрою або встановленим захворюванням на гостру респіраторну хворобу COVID-19, спричинену коронавірусом SARS-CoV-2  | 5 485 802 ₴         | 15 155 895 ₴        | 40 930 649 ₴        | <b>61 572 346 ₴</b>  |
| 29 – Медична допомога, яка надається мобільними бригадами, що створені для реагування на гостру респіраторну хворобу COVID-19, спричинену коронавірусом SARS-CoV-2   | 1 362 700 ₴         | 1 655 617 ₴         | 2 394 276 ₴         | <b>5 412 593 ₴</b>   |
| 30 – Стаціонарна медична допомога пацієнтам з гострою респіраторною хворобою (COVID-19), спричиненою коронавірусом SARS-CoV-2, яка надається окремими закладами охорони здоров'я протягом квітня 2020 року | 326 319 ₴           |                     |                     | <b>326 319 ₴</b>     |
| 31 – Стаціонарна допомога пацієнтам з гострою респіраторною хворобою COVID-19, спричиненою коронавірусом SARS-CoV-2  | 44 863 230 ₴        | 16 453 555 ₴        | 26 832 422 ₴        | <b>88 149 207 ₴</b>  |
| <b>Усього</b>  | <b>52 038 051 ₴</b> | <b>33 265 067 ₴</b> | <b>70 157 347 ₴</b> | <b>155 460 465 ₴</b> |

Комунальні

155,460  
млн₴

Приватні (без ФОП)

0 ₴

Усього

155,460  
млн₴



м. Київ

## Укладені договори щодо надання медичної допомоги пацієнтам з COVID19

Національна служба здоров'я України

\*дані наведено за II квартал за місцем реєстрації надавачів

Чинних договорів

48

Надавачів

48

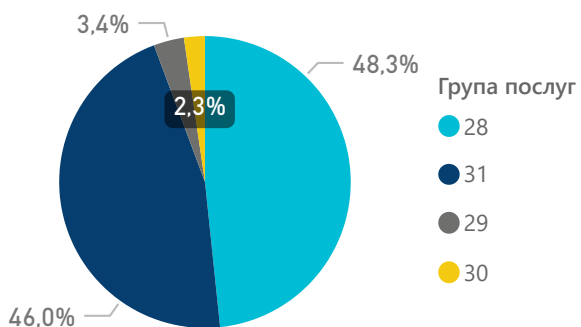
Комунальні

48

Приватні (без ФОП)

0

Розподіл оплат за групами послуг



| Група послуг  | Кількість надавачів | Сума договору |
|---|---------------------|---------------|
| <b>29</b> – Медична допомога, яка надається мобільними бригадами, що створені для реагування на гостру респіраторну хворобу <b>COVID-19</b> , спричинену коронавірусом <b>SARS-CoV-2</b>  | 28                  | 13 244 933 ₴  |
| <b>30</b> – Стаціонарна медична допомога пацієнтам з гострою респіраторною хворобою ( <b>COVID-19</b> ), спричиненою коронавірусом <b>SARS-CoV-2</b> , яка надається окремими закладами охорони здоров'я протягом квітня <b>2020</b> року | 11                  | 4 214 953 ₴   |
| <b>31</b> – Стаціонарна допомога пацієнтам з гострою респіраторною хворобою <b>COVID-19</b> , спричиненою коронавірусом <b>SARS-CoV-2</b>   | 7                   | 159 270 314 ₴ |
| <b>28</b> – Екстрена медична допомога пацієнтам з підозрою або встановленим захворюванням на гостру респіраторну хворобу <b>COVID-19</b> , спричинену коронавірусом <b>SARS-CoV-2</b>   | 2                   | 126 854 602 ₴ |

Оплати надавачам медичної допомоги за програмою медичних гарантій

Комунальні

181,780  
млн₴

Приватні (без ФОП)

0 ₴

Усього

181,780  
млн₴

| Група послуг   | Квітень 2020 р.     | Травень 2020 р.     | Червень 2020 р.     | Усього за II квартал |
|--|---------------------|---------------------|---------------------|----------------------|
| 28 – Екстрена медична допомога пацієнтам з підозрою або встановленим захворюванням на гостру респіраторну хворобу COVID-19, спричинену коронавірусом SARS-CoV-2  | 23 792 080 ₴        | 30 360 445 ₴        | 33 729 774 ₴        | <b>87 882 299 ₴</b>  |
| 29 – Медична допомога, яка надається мобільними бригадами, що створені для реагування на гостру респіраторну хворобу COVID-19, спричинену коронавірусом SARS-CoV-2   | 1 706 559 ₴         | 2 177 773 ₴         | 2 241 450 ₴         | <b>6 125 782 ₴</b>   |
| 30 – Стаціонарна медична допомога пацієнтам з гострою респіраторною хворобою (COVID-19), спричиненою коронавірусом SARS-CoV-2, яка надається окремими закладами охорони здоров'я протягом квітня 2020 року | 4 214 953 ₴         |                     |                     | <b>4 214 953 ₴</b>   |
| 31 – Стаціонарна допомога пацієнтам з гострою респіраторною хворобою COVID-19, спричиненою коронавірусом SARS-CoV-2  | 33 339 255 ₴        | 25 518 799 ₴        | 24 698 556 ₴        | <b>83 556 609 ₴</b>  |
| <b>Усього</b>  | <b>63 052 847 ₴</b> | <b>58 057 017 ₴</b> | <b>60 669 780 ₴</b> | <b>181 779 643 ₴</b> |



Чинних договорів

43

Надавачів

37

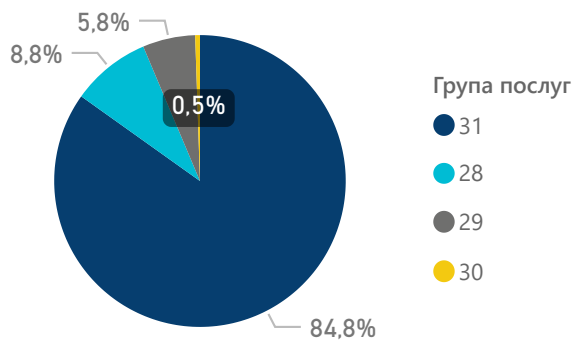
Комунальні

37

Приватні (без ФОП)

0

Розподіл оплат за групами послуг



| Група послуг  | Кількість надавачів | Сума договору |
|---|---------------------|---------------|
| <b>29</b> – Медична допомога, яка надається мобільними бригадами, що створені для реагування на гостру респіраторну хворобу <b>COVID-19</b> , спричинену коронавірусом <b>SARS-CoV-2</b>  | 33                  | 14 161 890 ₴  |
| <b>31</b> – Стаціонарна допомога пацієнтам з гострою респіраторною хворобою <b>COVID-19</b> , спричиненою коронавірусом <b>SARS-CoV-2</b>   | 8                   | 142 836 534 ₴ |
| <b>28</b> – Екстрена медична допомога пацієнтам з підозрою або встановленим захворюванням на гостру респіраторну хворобу <b>COVID-19</b> , спричинену коронавірусом <b>SARS-CoV-2</b>   | 1                   | 10 399 912 ₴  |
| <b>30</b> – Стаціонарна медична допомога пацієнтам з гострою респіраторною хворобою ( <b>COVID-19</b> ), спричиненою коронавірусом <b>SARS-CoV-2</b> , яка надається окремими закладами охорони здоров'я протягом квітня <b>2020</b> року | 1                   | 326 319 ₴     |

Оплати надавачам медичної допомоги за програмою медичних гарантій

| Група послуг   | Квітень 2020 р.     | Травень 2020 р.     | Червень 2020 р.     | Усього за II квартал |
|--|---------------------|---------------------|---------------------|----------------------|
| 28 – Екстрена медична допомога пацієнтам з підозрою або встановленим захворюванням на гостру респіраторну хворобу COVID-19, спричинену коронавірусом SARS-CoV-2  | 1 532 619 ₴         | 2 043 492 ₴         | 1 861 037 ₴         | <b>5 437 147 ₴</b>   |
| 29 – Медична допомога, яка надається мобільними бригадами, що створені для реагування на гостру респіраторну хворобу COVID-19, спричинену коронавірусом SARS-CoV-2   | 878 750 ₴           | 1 464 584 ₴         | 1 260 816 ₴         | <b>3 604 150 ₴</b>   |
| 30 – Стаціонарна медична допомога пацієнтам з гострою респіраторною хворобою (COVID-19), спричиненою коронавірусом SARS-CoV-2, яка надається окремими закладами охорони здоров'я протягом квітня 2020 року | 326 319 ₴           |                     |                     | <b>326 319 ₴</b>     |
| 31 – Стаціонарна допомога пацієнтам з гострою респіраторною хворобою COVID-19, спричиненою коронавірусом SARS-CoV-2  | 28 851 993 ₴        | 11 373 102 ₴        | 12 235 100 ₴        | <b>52 460 195 ₴</b>  |
| <b>Усього</b>  | <b>31 589 681 ₴</b> | <b>14 881 177 ₴</b> | <b>15 356 953 ₴</b> | <b>61 827 811 ₴</b>  |

Комунальні

61,828  
млн₴

Приватні (без ФОП)

0 ₴

Усього

61,828  
млн₴



Чинних договорів

64

Надавачів

53

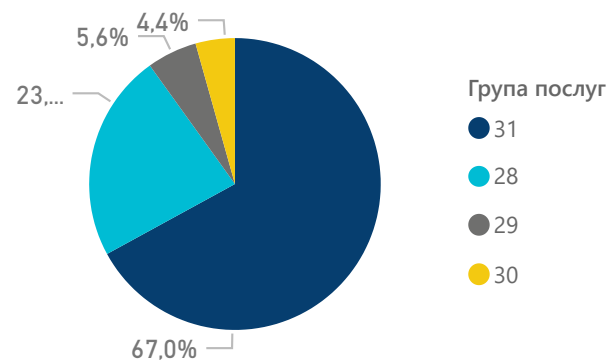
Комунальні

52

Приватні (без ФОП)

1

Розподіл оплат за групами послуг



| Група послуг   | Кількість надавачів | Сума договору |
|--|---------------------|---------------|
| 29 – Медична допомога, яка надається мобільними бригадами, що створені для реагування на гостру респіраторну хворобу COVID-19, спричинену коронавірусом SARS-CoV-2   | 45                  | 20 020 226 ₴  |
| 30 – Стаціонарна медична допомога пацієнтам з гострою респіраторною хворобою (COVID-19), спричиненою коронавірусом SARS-CoV-2, яка надається окремими закладами охорони здоров'я протягом квітня 2020 року | 12                  | 3 915 828 ₴   |
| 31 – Стаціонарна допомога пацієнтам з гострою респіраторною хворобою COVID-19, спричиненою коронавірусом SARS-CoV-2  | 7                   | 132 566 464 ₴ |
| 28 – Екстрена медична допомога пацієнтам з підозрою або встановленим захворюванням на гостру респіраторну хворобу COVID-19, спричинену коронавірусом SARS-CoV-2  | 1                   | 35 420 520 ₴  |

Оплати надавачам медичної допомоги за програмою медичних гарантій

| Група послуг   | Квітень 2020 р.     | Травень 2020 р.     | Червень 2020 р.     | Усього за II квартал |
|--|---------------------|---------------------|---------------------|----------------------|
| 28 – Екстрена медична допомога пацієнтам з підозрою або встановленим захворюванням на гостру респіраторну хворобу COVID-19, спричинену коронавірусом SARS-CoV-2  | 3 454 474 ₴         | 7 298 184 ₴         | 9 925 530 ₴         | 20 678 188 ₴         |
| 29 – Медична допомога, яка надається мобільними бригадами, що створені для реагування на гостру респіраторну хворобу COVID-19, спричинену коронавірусом SARS-CoV-2   | 1 362 700 ₴         | 1 655 617 ₴         | 1 974 004 ₴         | 4 992 321 ₴          |
| 30 – Стаціонарна медична допомога пацієнтам з гострою респіраторною хворобою (COVID-19), спричиненою коронавірусом SARS-CoV-2, яка надається окремими закладами охорони здоров'я протягом квітня 2020 року | 3 915 828 ₴         |                     |                     | 3 915 828 ₴          |
| 31 – Стаціонарна допомога пацієнтам з гострою респіраторною хворобою COVID-19, спричиненою коронавірусом SARS-CoV-2  | 26 656 641 ₴        | 14 980 254 ₴        | 18 545 181 ₴        | 60 182 076 ₴         |
| <b>Усього</b>  | <b>35 389 642 ₴</b> | <b>23 934 055 ₴</b> | <b>30 444 716 ₴</b> | <b>89 768 413 ₴</b>  |

Комунальні

89 755 677 ₴

Приватні (без ФОП)

12 736 ₴

Усього

89 768 413 ₴



Чинних договорів

55

Надавачів

38

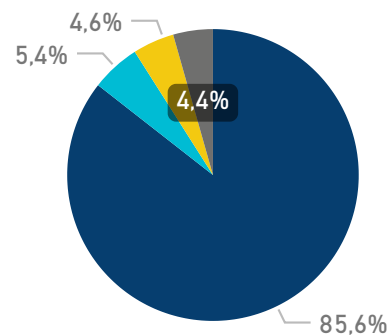
Комунальні

38

Приватні (без ФОП)

0

Розподіл оплат за групами послуг



Група послуг

- 31
- 28
- 30
- 29

| Група послуг   | Кількість надавачів | Сума договору |
|--|---------------------|---------------|
| <b>29</b> – Медична допомога, яка надається мобільними бригадами, що створені для реагування на гостру респіраторну хворобу <b>COVID-19</b> , спричинену коронавірусом <b>SARS-CoV-2</b>   | 33                  | 14 926 021 ₴  |
| <b>31</b> – Стаціонарна допомога пацієнтам з гострою респіраторною хворобою <b>COVID-19</b> , спричиненою коронавірусом <b>SARS-CoV-2</b>  | 11                  | 193 280 424 ₴ |
| <b>30</b> – Стаціонарна медична допомога пацієнтам з гострою респіраторною хворобою ( <b>COVID-19</b> ), спричиненою коронавірусом <b>SARS-CoV-2</b> , яка надається окремими закладами охорони здоров'я протягом квітня 2020 року | 10                  | 3 263 190 ₴   |
| <b>28</b> – Екстрена медична допомога пацієнтам з підозрою або встановленим захворюванням на гостру респіраторну хворобу <b>COVID-19</b> , спричинену коронавірусом <b>SARS-CoV-2</b>  | 1                   | 14 231 459 ₴  |

Оплати надавачам медичної допомоги за програмою медичних гарантій

| Група послуг   | Квітень 2020 р.     | Травень 2020 р.     | Червень 2020 р.     | Усього за II квартал |
|--|---------------------|---------------------|---------------------|----------------------|
| 28 – Екстрена медична допомога пацієнтам з підозрою або встановленим захворюванням на гостру респіраторну хворобу COVID-19, спричинену коронавірусом SARS-CoV-2  | 2 542 201 ₴         | 717 655 ₴           | 596 018 ₴           | <b>3 855 874 ₴</b>   |
| 29 – Медична допомога, яка надається мобільними бригадами, що створені для реагування на гостру респіраторну хворобу COVID-19, спричинену коронавірусом SARS-CoV-2   | 1 095 254 ₴         | 1 018 841 ₴         | 1 006 106 ₴         | <b>3 120 201 ₴</b>   |
| 30 – Стаціонарна медична допомога пацієнтам з гострою респіраторною хворобою (COVID-19), спричиненою коронавірусом SARS-CoV-2, яка надається окремими закладами охорони здоров'я протягом квітня 2020 року | 3 263 190 ₴         |                     |                     | <b>3 263 190 ₴</b>   |
| 31 – Стаціонарна допомога пацієнтам з гострою респіраторною хворобою COVID-19, спричиненою коронавірусом SARS-CoV-2  | 36 575 121 ₴        | 13 789 622 ₴        | 10 263 570 ₴        | <b>60 628 312 ₴</b>  |
| <b>Усього</b>  | <b>43 475 765 ₴</b> | <b>15 526 117 ₴</b> | <b>11 865 694 ₴</b> | <b>70 867 577 ₴</b>  |

Комунальні

70,868  
млн₴

Приватні (без ФОП)

0 ₴

Усього

70,868  
млн₴

Чинних  
договорів

51

Надавачів

46

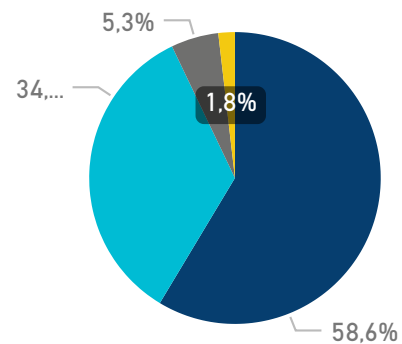
Комунальні

46

Приватні  
(без ФОП)

0

Розподіл оплат за групами послуг



Група послуг

● 31

● 28

● 29

● 30

| Група послуг  | Кількість надавачів | Сума договору |
|---|---------------------|---------------|
| <b>29</b> – Медична допомога, яка надається мобільними бригадами, що створені для реагування на гостру респіраторну хворобу <b>COVID-19</b> , спричинену коронавірусом <b>SARS-CoV-2</b>  | 40                  | 16 199 572 ₴  |
| <b>30</b> – Стаціонарна медична допомога пацієнтам з гострою респіраторною хворобою ( <b>COVID-19</b> ), спричиненою коронавірусом <b>SARS-CoV-2</b> , яка надається окремими закладами охорони здоров'я протягом квітня <b>2020</b> року | 5                   | 1 767 561 ₴   |
| <b>31</b> – Стаціонарна допомога пацієнтам з гострою респіраторною хворобою <b>COVID-19</b> , спричиненою коронавірусом <b>SARS-CoV-2</b>   | 5                   | 103 219 207 ₴ |
| <b>28</b> – Екстрена медична допомога пацієнтам з підозрою або встановленим захворюванням на гостру респіраторну хворобу <b>COVID-19</b> , спричинену коронавірусом <b>SARS-CoV-2</b>   | 1                   | 60 088 382 ₴  |

Оплати надавачам медичної допомоги за програмою медичних гарантій

| Група послуг   | Квітень 2020 р.     | Травень 2020 р.     | Червень 2020 р.     | Усього за II квартал |
|--|---------------------|---------------------|---------------------|----------------------|
| 28 – Екстрена медична допомога пацієнтам з підозрою або встановленим захворюванням на гостру респіраторну хворобу COVID-19, спричинену коронавірусом SARS-CoV-2  | 7 821 221 ₴         | 13 525 968 ₴        | 11 689 258 ₴        | <b>33 036 446 ₴</b>  |
| 29 – Медична допомога, яка надається мобільними бригадами, що створені для реагування на гостру респіраторну хворобу COVID-19, спричинену коронавірусом SARS-CoV-2   | 1 133 461 ₴         | 1 706 559 ₴         | 2 241 450 ₴         | <b>5 081 470 ₴</b>   |
| 30 – Стаціонарна медична допомога пацієнтам з гострою респіраторною хворобою (COVID-19), спричиненою коронавірусом SARS-CoV-2, яка надається окремими закладами охорони здоров'я протягом квітня 2020 року | 1 767 561 ₴         |                     |                     | <b>1 767 561 ₴</b>   |
| 31 – Стаціонарна допомога пацієнтам з гострою респіраторною хворобою COVID-19, спричиненою коронавірусом SARS-CoV-2  | 22 098 098 ₴        | 16 224 014 ₴        | 18 173 168 ₴        | <b>56 495 280 ₴</b>  |
| <b>Усього</b>  | <b>32 820 341 ₴</b> | <b>31 456 541 ₴</b> | <b>32 103 876 ₴</b> | <b>96 380 757 ₴</b>  |

Комунальні

96,381  
млн₴Приватні  
(без ФОП)

0 ₴

Усього

96,381  
млн₴



Чинних договорів

50

Надавачів

47

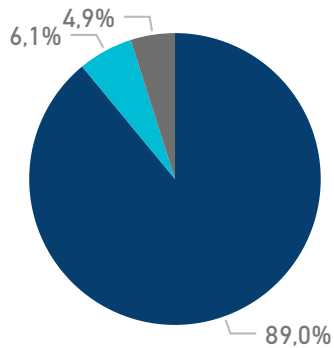
Комунальні

47

Приватні (без ФОП)

0

Розподіл оплат за групами послуг



Група послуг

- 31
- 28
- 29

| Група послуг   | Кількість надавачів | Сума договору |
|--|---------------------|---------------|
| <b>29</b> – Медична допомога, яка надається мобільними бригадами, що створені для реагування на гостру респіраторну хворобу <b>COVID-19</b> , спричинену коронавірусом <b>SARS-CoV-2</b> | 40                  | 12 277 034 ₴  |
| <b>31</b> – Стаціонарна допомога пацієнтам з гострою респіраторною хворобою <b>COVID-19</b> , спричиненою коронавірусом <b>SARS-CoV-2</b>  | 9                   | 134 050 474 ₴ |
| <b>28</b> – Екстрена медична допомога пацієнтам з підозрою або встановленим захворюванням на гостру респіраторну хворобу <b>COVID-19</b> , спричинену коронавірусом <b>SARS-CoV-2</b>    | 1                   | 6 811 638 ₴   |

Оплати надавачам медичної допомоги за програмою медичних гарантій

| Група послуг   | Квітень 2020 р.     | Травень 2020 р.     | Червень 2020 р.     | Усього за II квартал |
|--|---------------------|---------------------|---------------------|----------------------|
| 28 – Екстрена медична допомога пацієнтам з підозрою або встановленим захворюванням на гостру респіраторну хворобу COVID-19, спричинену коронавірусом SARS-CoV-2    | 1 021 746 ₴         | 814 964 ₴           | 1 544 782 ₴         | <b>3 381 492 ₴</b>   |
| 29 – Медична допомога, яка надається мобільними бригадами, що створені для реагування на гостру респіраторну хворобу COVID-19, спричинену коронавірусом SARS-CoV-2 | 598 569 ₴           | 916 957 ₴           | 1 222 609 ₴         | <b>2 738 135 ₴</b>   |
| 31 – Стаціонарна допомога пацієнтам з гострою респіраторною хворобою COVID-19, спричиненою коронавірусом SARS-CoV-2  | 26 999 886 ₴        | 11 114 545 ₴        | 11 436 743 ₴        | <b>49 551 174 ₴</b>  |
| <b>Усього</b>  | <b>28 620 201 ₴</b> | <b>12 846 466 ₴</b> | <b>14 204 134 ₴</b> | <b>55 670 801 ₴</b>  |

Комунальні

55,671  
млн₴

Приватні (без ФОП)

0 ₴

Усього

55,671  
млн₴





Чинних договорів

61

Надавачів

51

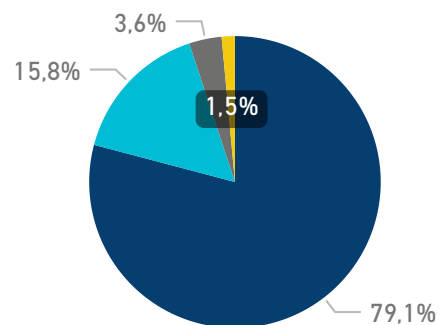
Комунальні

51

Приватні (без ФОП)

0

Розподіл оплат за групами послуг



Група послуг

- 31
- 28
- 29
- 30

| Група послуг   | Кількість надавачів | Сума договору |
|--|---------------------|---------------|
| <b>29</b> – Медична допомога, яка надається мобільними бригадами, що створені для реагування на гостру респіраторну хворобу <b>COVID-19</b> , спричинену коронавірусом <b>SARS-CoV-2</b>   | 39                  | 17 524 065 ₴  |
| <b>31</b> – Стаціонарна допомога пацієнтам з гострою респіраторною хворобою <b>COVID-19</b> , спричиненою коронавірусом <b>SARS-CoV-2</b>  | 17                  | 252 964 834 ₴ |
| <b>30</b> – Стаціонарна медична допомога пацієнтам з гострою респіраторною хворобою ( <b>COVID-19</b> ), спричиненою коронавірусом <b>SARS-CoV-2</b> , яка надається окремими закладами охорони здоров'я протягом квітня 2020 року | 4                   | 2 066 687 ₴   |
| <b>28</b> – Екстрена медична допомога пацієнтам з підозрою або встановленим захворюванням на гостру респіраторну хворобу <b>COVID-19</b> , спричинену коронавірусом <b>SARS-CoV-2</b>  | 1                   | 51 877 925 ₴  |

Оплати надавачам медичної допомоги за програмою медичних гарантій

| Група послуг   | Квітень 2020 р.     | Травень 2020 р.     | Червень 2020 р.     | Усього за II квартал |
|--|---------------------|---------------------|---------------------|----------------------|
| 28 – Екстрена медична допомога пацієнтам з підозрою або встановленим захворюванням на гостру респіраторну хворобу COVID-19, спричинену коронавірусом SARS-CoV-2  | 8 453 730 ₴         | 4 658 674 ₴         | 9 171 385 ₴         | <b>22 283 788 ₴</b>  |
| 29 – Медична допомога, яка надається мобільними бригадами, що створені для реагування на гостру респіраторну хворобу COVID-19, спричинену коронавірусом SARS-CoV-2   | 1 349 964 ₴         | 1 719 294 ₴         | 2 012 211 ₴         | <b>5 081 470 ₴</b>   |
| 30 – Стаціонарна медична допомога пацієнтам з гострою респіраторною хворобою (COVID-19), спричиненою коронавірусом SARS-CoV-2, яка надається окремими закладами охорони здоров'я протягом квітня 2020 року | 2 066 687 ₴         |                     |                     | <b>2 066 687 ₴</b>   |
| 31 – Стаціонарна допомога пацієнтам з гострою респіраторною хворобою COVID-19, спричиненою коронавірусом SARS-CoV-2  | 48 527 475 ₴        | 31 947 892 ₴        | 30 920 588 ₴        | <b>111 395 954 ₴</b> |
| <b>Усього</b>  | <b>60 397 856 ₴</b> | <b>38 325 860 ₴</b> | <b>42 104 183 ₴</b> | <b>140 827 899 ₴</b> |

Комунальні

140,828  
млн₴

Приватні (без ФОП)

0 ₴

Усього

140,828  
млн₴



Чинних договорів

79

Надавачів

77

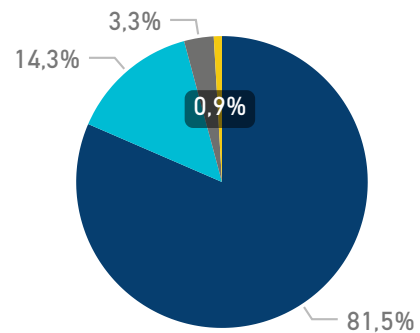
Комунальні

77

Приватні (без ФОП)

0

Розподіл оплат за групами послуг



Група послуг

● 31

● 28

● 29

● 30

| Група послуг   | Кількість надавачів | Сума договору |
|--|---------------------|---------------|
| <b>29</b> – Медична допомога, яка надається мобільними бригадами, що створені для реагування на гостру респіраторну хворобу <b>COVID-19</b> , спричинену коронавірусом <b>SARS-CoV-2</b>   | 57                  | 24 757 836 ₴  |
| <b>31</b> – Стаціонарна допомога пацієнтам з гострою респіраторною хворобою <b>COVID-19</b> , спричиненою коронавірусом <b>SARS-CoV-2</b>  | 17                  | 270 592 577 ₴ |
| <b>30</b> – Стаціонарна медична допомога пацієнтам з гострою респіраторною хворобою ( <b>COVID-19</b> ), спричиненою коронавірусом <b>SARS-CoV-2</b> , яка надається окремими закладами охорони здоров'я протягом квітня 2020 року | 4                   | 1 305 276 ₴   |
| <b>28</b> – Екстрена медична допомога пацієнтам з підозрою або встановленим захворюванням на гостру респіраторну хворобу <b>COVID-19</b> , спричинену коронавірусом <b>SARS-CoV-2</b>  | 1                   | 40 395 448 ₴  |

Оплати надавачам медичної допомоги за програмою медичних гарантій

Комунальні

144,691  
млн₴

Приватні (без ФОП)

0 ₴

Усього

144,691  
млн₴

| Група послуг   | Квітень 2020 р.     | Травень 2020 р.     | Червень 2020 р.     | Усього за II квартал |
|--|---------------------|---------------------|---------------------|----------------------|
| 28 – Екстрена медична допомога пацієнтам з підозрою або встановленим захворюванням на гостру респіраторну хворобу COVID-19, спричинену коронавірусом SARS-CoV-2  | 3 320 674 ₴         | 9 840 385 ₴         | 7 553 620 ₴         | <b>20 714 679 ₴</b>  |
| 29 – Медична допомога, яка надається мобільними бригадами, що створені для реагування на гостру респіраторну хворобу COVID-19, спричинену коронавірусом SARS-CoV-2   | 1 082 519 ₴         | 1 732 030 ₴         | 1 935 798 ₴         | <b>4 750 346 ₴</b>   |
| 30 – Стаціонарна медична допомога пацієнтам з гострою респіраторною хворобою (COVID-19), спричиненою коронавірусом SARS-CoV-2, яка надається окремими закладами охорони здоров'я протягом квітня 2020 року | 1 305 276 ₴         |                     |                     | <b>1 305 276 ₴</b>   |
| 31 – Стаціонарна допомога пацієнтам з гострою респіраторною хворобою COVID-19, спричиненою коронавірусом SARS-CoV-2  | 54 736 569 ₴        | 26 742 322 ₴        | 36 441 796 ₴        | <b>117 920 687 ₴</b> |
| <b>Усього</b>  | <b>60 445 038 ₴</b> | <b>38 314 736 ₴</b> | <b>45 931 215 ₴</b> | <b>144 690 988 ₴</b> |

Чинних  
договорів

42

Надавачів

33

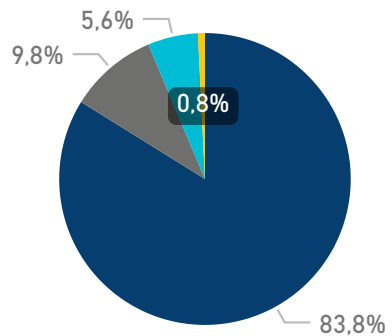
Комунальні

33

Приватні  
(без ФОП)

0

Розподіл оплат за групами послуг



Група послуг

● 31

● 29

● 28

● 30

| Група послуг  | Кількість надавачів | Сума договору |
|---|---------------------|---------------|
| <b>29</b> – Медична допомога, яка надається мобільними бригадами, що створені для реагування на гостру респіраторну хворобу <b>COVID-19</b> , спричинену коронавірусом <b>SARS-CoV-2</b>  | 31                  | 11 920 440 ₴  |
| <b>31</b> – Стаціонарна допомога пацієнтам з гострою респіраторною хворобою <b>COVID-19</b> , спричиненою коронавірусом <b>SARS-CoV-2</b>   | 9                   | 127 355 540 ₴ |
| <b>28</b> – Екстрена медична допомога пацієнтам з підозрою або встановленим захворюванням на гостру респіраторну хворобу <b>COVID-19</b> , спричинену коронавірусом <b>SARS-CoV-2</b>   | 1                   | 8 818 639 ₴   |
| <b>30</b> – Стаціонарна медична допомога пацієнтам з гострою респіраторною хворобою ( <b>COVID-19</b> ), спричиненою коронавірусом <b>SARS-CoV-2</b> , яка надається окремими закладами охорони здоров'я протягом квітня <b>2020</b> року | 1                   | 326 319 ₴     |

Оплати надавачам медичної допомоги за програмою медичних гарантій

| Група послуг   | Квітень 2020 р.     | Травень 2020 р.     | Червень 2020 р.    | Усього за II квартал |
|--|---------------------|---------------------|--------------------|----------------------|
| 28 – Екстрена медична допомога пацієнтам з підозрою або встановленим захворюванням на гостру респіраторну хворобу COVID-19, спричинену коронавірусом SARS-CoV-2  | 1 447 473 ₴         | 705 491 ₴           | 182 455 ₴          | <b>2 335 419 ₴</b>   |
| 29 – Медична допомога, яка надається мобільними бригадами, що створені для реагування на гостру респіраторну хворобу COVID-19, спричинену коронавірусом SARS-CoV-2   | 1 311 758 ₴         | 1 477 319 ₴         | 1 337 229 ₴        | <b>4 126 306 ₴</b>   |
| 30 – Стаціонарна медична допомога пацієнтам з гострою респіраторною хворобою (COVID-19), спричиненою коронавірусом SARS-CoV-2, яка надається окремими закладами охорони здоров'я протягом квітня 2020 року | 326 319 ₴           |                     |                    | <b>326 319 ₴</b>     |
| 31 – Стаціонарна допомога пацієнтам з гострою респіраторною хворобою COVID-19, спричиненою коронавірусом SARS-CoV-2  | 22 749 756 ₴        | 8 104 256 ₴         | 4 362 832 ₴        | <b>35 216 844 ₴</b>  |
| <b>Усього</b>  | <b>25 835 306 ₴</b> | <b>10 287 067 ₴</b> | <b>5 882 516 ₴</b> | <b>42 004 888 ₴</b>  |

Комунальні

42,005  
млн₴Приватні  
(без ФОП)

0 ₴

Усього

42,005  
млн₴



# Хмельницька область

## Укладені договори щодо надання медичної допомоги пацієнтам з COVID19

Чинних договорів

50

Надавачів

45

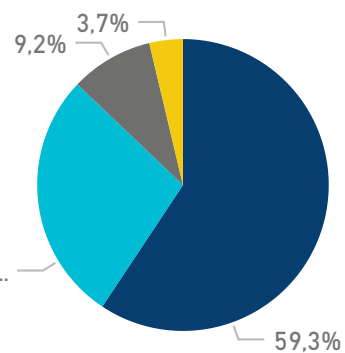
Комунальні

45

Приватні (без ФОП)

0

Розподіл оплат за групами послуг



Група послуг

- 31
- 28
- 29
- 30

| Група послуг  | Кількість надавачів | Сума договору |
|---|---------------------|---------------|
| <b>29</b> – Медична допомога, яка надається мобільними бригадами, що створені для реагування на гостру респіраторну хворобу <b>COVID-19</b> , спричинену коронавірусом <b>SARS-CoV-2</b>  | 42                  | 13 499 643 ₴  |
| <b>30</b> – Стаціонарна медична допомога пацієнтам з гострою респіраторною хворобою ( <b>COVID-19</b> ), спричиненою коронавірусом <b>SARS-CoV-2</b> , яка надається окремими закладами охорони здоров'я протягом квітня <b>2020</b> року | 4                   | 1 305 276 ₴   |
| <b>31</b> – Стаціонарна допомога пацієнтам з гострою респіраторною хворобою <b>COVID-19</b> , спричиненою коронавірусом <b>SARS-CoV-2</b>   | 3                   | 57 762 785 ₴  |
| <b>28</b> – Екстрена медична допомога пацієнтам з підозрою або встановленим захворюванням на гостру респіраторну хворобу <b>COVID-19</b> , спричинену коронавірусом <b>SARS-CoV-2</b>   | 1                   | 19 255 042 ₴  |

Оплати надавачам медичної допомоги за програмою медичних гарантій

| Група послуг   | Квітень 2020 р.     | Травень 2020 р.    | Червень 2020 р.     | Усього за II квартал |
|--|---------------------|--------------------|---------------------|----------------------|
| 28 – Екстрена медична допомога пацієнтам з підозрою або встановленим захворюванням на гостру респіраторну хворобу COVID-19, спричинену коронавірусом SARS-CoV-2  | 1 082 564 ₴         | 4 403 238 ₴        | 4 269 438 ₴         | <b>9 755 239 ₴</b>   |
| 29 – Медична допомога, яка надається мобільними бригадами, що створені для реагування на гостру респіраторну хворобу COVID-19, спричинену коронавірусом SARS-CoV-2   | 891 486 ₴           | 1 209 874 ₴        | 1 120 725 ₴         | <b>3 222 085 ₴</b>   |
| 30 – Стаціонарна медична допомога пацієнтам з гострою респіраторною хворобою (COVID-19), спричиненою коронавірусом SARS-CoV-2, яка надається окремими закладами охорони здоров'я протягом квітня 2020 року | 1 305 276 ₴         |                    |                     | <b>1 305 276 ₴</b>   |
| 31 – Стаціонарна допомога пацієнтам з гострою респіраторною хворобою COVID-19, спричиненою коронавірусом SARS-CoV-2  | 11 753 645 ₴        | 3 807 862 ₴        | 5 277 986 ₴         | <b>20 839 493 ₴</b>  |
| <b>Усього</b>  | <b>15 032 971 ₴</b> | <b>9 420 974 ₴</b> | <b>10 668 148 ₴</b> | <b>35 122 093 ₴</b>  |

Комунальні

35,122  
млн₴

Приватні (без ФОП)

0 ₴

Усього

35,122  
млн₴

Чинних  
договорів

50

Надавачів

44

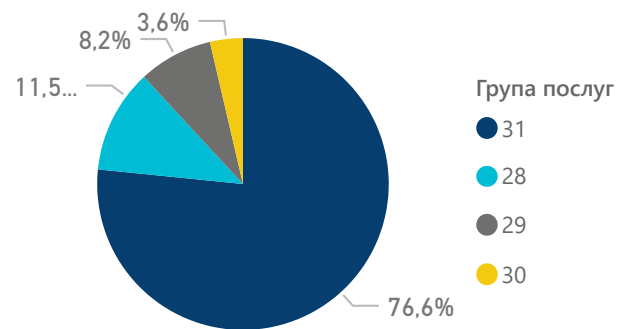
Комунальні

44

Приватні  
(без ФОП)

0

Розподіл оплат за групами послуг



| Група послуг  | Кількість надавачів | Сума договору |
|---|---------------------|---------------|
| <b>29</b> – Медична допомога, яка надається мобільними бригадами, що створені для реагування на гостру респіраторну хворобу <b>COVID-19</b> , спричинену коронавірусом <b>SARS-CoV-2</b>  | 37                  | 15 639 209 ₴  |
| <b>30</b> – Стаціонарна медична допомога пацієнтам з гострою респіраторною хворобою ( <b>COVID-19</b> ), спричиненою коронавірусом <b>SARS-CoV-2</b> , яка надається окремими закладами охорони здоров'я протягом квітня <b>2020</b> року | 7                   | 2 284 233 ₴   |
| <b>31</b> – Стаціонарна допомога пацієнтам з гострою респіраторною хворобою <b>COVID-19</b> , спричиненою коронавірусом <b>SARS-CoV-2</b>   | 6                   | 105 407 279 ₴ |
| <b>28</b> – Екстрена медична допомога пацієнтам з підозрою або встановленим захворюванням на гостру респіраторну хворобу <b>COVID-19</b> , спричинену коронавірусом <b>SARS-CoV-2</b>   | 1                   | 16 542 550 ₴  |

Оплати надавачам медичної допомоги за програмою медичних гарантій

| Група послуг   | Квітень 2020 р.     | Травень 2020 р.     | Червень 2020 р.     | Усього за II квартал |
|--|---------------------|---------------------|---------------------|----------------------|
| 28 – Екстрена медична допомога пацієнтам з підозрою або встановленим захворюванням на гостру респіраторну хворобу COVID-19, спричинену коронавірусом SARS-CoV-2  | 2 967 928 ₴         | 1 338 000 ₴         | 2 907 110 ₴         | <b>7 213 039 ₴</b>   |
| 29 – Медична допомога, яка надається мобільними бригадами, що створені для реагування на гостру респіраторну хворобу COVID-19, спричинену коронавірусом SARS-CoV-2   | 1 337 229 ₴         | 1 961 269 ₴         | 1 859 385 ₴         | <b>5 157 883 ₴</b>   |
| 30 – Стаціонарна медична допомога пацієнтам з гострою респіраторною хворобою (COVID-19), спричиненою коронавірусом SARS-CoV-2, яка надається окремими закладами охорони здоров'я протягом квітня 2020 року | 2 284 233 ₴         |                     |                     | <b>2 284 233 ₴</b>   |
| 31 – Стаціонарна допомога пацієнтам з гострою респіраторною хворобою COVID-19, спричиненою коронавірусом SARS-CoV-2  | 23 314 076 ₴        | 10 215 049 ₴        | 14 437 890 ₴        | <b>47 967 015 ₴</b>  |
| <b>Усього</b>  | <b>29 903 466 ₴</b> | <b>13 514 318 ₴</b> | <b>19 204 385 ₴</b> | <b>62 622 169 ₴</b>  |

Комунальні

62,622  
млн₴Приватні  
(без ФОП)

0 ₴

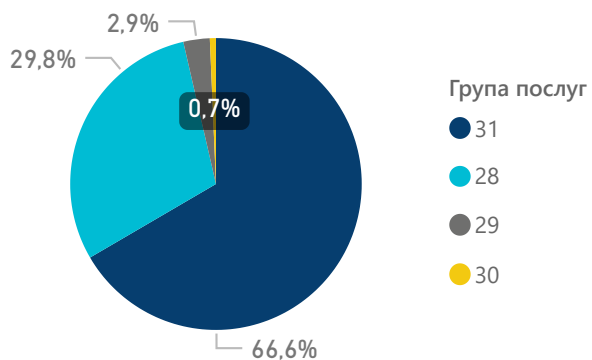
Усього

62,622  
млн₴



|                  |                    |
|------------------|--------------------|
| Чинних договорів | Надавачів          |
| 41               | 41                 |
| Комунальні       | Приватні (без ФОП) |
| 40               | 1                  |

Розподіл оплат за групами послуг



| Група послуг   | Кількість надавачів | Сума договору |
|--|---------------------|---------------|
| <b>29</b> – Медична допомога, яка надається мобільними бригадами, що створені для реагування на гостру респіраторну хворобу <b>COVID-19</b> , спричинену коронавірусом <b>SARS-CoV-2</b>   | 23                  | 19 307 037 ₴  |
| <b>31</b> – Стаціонарна допомога пацієнтам з гострою респіраторною хворобою <b>COVID-19</b> , спричиненою коронавірусом <b>SARS-CoV-2</b>  | 13                  | 248 720 205 ₴ |
| <b>30</b> – Стаціонарна медична допомога пацієнтам з гострою респіраторною хворобою ( <b>COVID-19</b> ), спричиненою коронавірусом <b>SARS-CoV-2</b> , яка надається окремими закладами охорони здоров'я протягом квітня 2020 року | 4                   | 1 305 276 ₴   |
| <b>28</b> – Екстрена медична допомога пацієнтам з підозрою або встановленим захворюванням на гостру респіраторну хворобу <b>COVID-19</b> , спричинену коронавірусом <b>SARS-CoV-2</b>  | 1                   | 118 230 581 ₴ |

Оплати надавачам медичної допомоги за програмою медичних гарантій

|               |                    |
|---------------|--------------------|
| Комунальні    | Приватні (без ФОП) |
| 193 470 556 ₴ | 203 768 ₴          |
| Усього        |                    |
| 193 674 324 ₴ |                    |

| Група послуг   | Квітень 2020 р.     | Травень 2020 р.     | Червень 2020 р.     | Усього за II квартал |
|--|---------------------|---------------------|---------------------|----------------------|
| 28 – Екстрена медична допомога пацієнтам з підозрою або встановленим захворюванням на гостру респіраторну хворобу COVID-19, спричинену коронавірусом SARS-CoV-2  | 19 011 769 ₴        | 20 799 824 ₴        | 17 917 042 ₴        | <b>57 728 635 ₴</b>  |
| 29 – Медична допомога, яка надається мобільними бригадами, що створені для реагування на гостру респіраторну хворобу COVID-19, спричинену коронавірусом SARS-CoV-2   | 1 490 055 ₴         | 1 884 856 ₴         | 2 292 392 ₴         | <b>5 667 303 ₴</b>   |
| 30 – Стаціонарна медична допомога пацієнтам з гострою респіраторною хворобою (COVID-19), спричиненою коронавірусом SARS-CoV-2, яка надається окремими закладами охорони здоров'я протягом квітня 2020 року | 1 305 276 ₴         |                     |                     | <b>1 305 276 ₴</b>   |
| 31 – Стаціонарна допомога пацієнтам з гострою респіраторною хворобою COVID-19, спричиненою коронавірусом SARS-CoV-2  | 51 282 205 ₴        | 37 694 516 ₴        | 39 996 389 ₴        | <b>128 973 110 ₴</b> |
| <b>Усього</b>  | <b>73 089 305 ₴</b> | <b>60 379 197 ₴</b> | <b>60 205 823 ₴</b> | <b>193 674 324 ₴</b> |



Чинних договорів

46

Надавачів

44

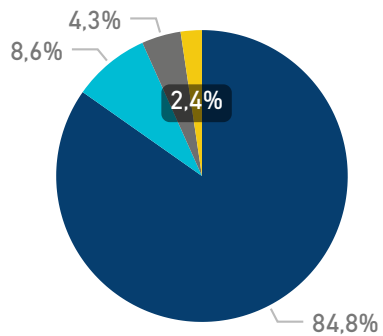
Комунальні

44

Приватні (без ФОП)

0

Розподіл оплат за групами послуг



Група послуг

- 31
- 28
- 29
- 30

| Група послуг   | Кількість надавачів | Сума договору |
|--|---------------------|---------------|
| <b>29</b> – Медична допомога, яка надається мобільними бригадами, що створені для реагування на гостру респіраторну хворобу <b>COVID-19</b> , спричинену коронавірусом <b>SARS-CoV-2</b>   | 32                  | 17 473 123 ₴  |
| <b>31</b> – Стаціонарна допомога пацієнтам з гострою респіраторною хворобою <b>COVID-19</b> , спричиненою коронавірусом <b>SARS-CoV-2</b>  | 8                   | 143 830 642 ₴ |
| <b>30</b> – Стаціонарна медична допомога пацієнтам з гострою респіраторною хворобою ( <b>COVID-19</b> ), спричиненою коронавірусом <b>SARS-CoV-2</b> , яка надається окремими закладами охорони здоров'я протягом квітня 2020 року | 5                   | 1 631 595 ₴   |
| <b>28</b> – Екстрена медична допомога пацієнтам з підозрою або встановленим захворюванням на гостру респіраторну хворобу <b>COVID-19</b> , спричинену коронавірусом <b>SARS-CoV-2</b>  | 1                   | 6 239 947 ₴   |

Оплати надавачам медичної допомоги за програмою медичних гарантій

| Група послуг   | Квітень 2020 р.     | Травень 2020 р.     | Червень 2020 р.     | Усього за II квартал |
|--|---------------------|---------------------|---------------------|----------------------|
| 28 – Екстрена медична допомога пацієнтам з підозрою або встановленим захворюванням на гостру респіраторну хворобу COVID-19, спричинену коронавірусом SARS-CoV-2  | 583 855 ₴           | 1 544 782 ₴         | 3 807 219 ₴         | <b>5 935 856 ₴</b>   |
| 29 – Медична допомога, яка надається мобільними бригадами, що створені для реагування на гостру респіраторну хворобу COVID-19, спричинену коронавірусом SARS-CoV-2   | 674 982 ₴           | 1 057 048 ₴         | 1 286 287 ₴         | <b>3 018 317 ₴</b>   |
| 30 – Стаціонарна медична допомога пацієнтам з гострою респіраторною хворобою (COVID-19), спричиненою коронавірусом SARS-CoV-2, яка надається окремими закладами охорони здоров'я протягом квітня 2020 року | 1 631 595 ₴         |                     |                     | <b>1 631 595 ₴</b>   |
| 31 – Стаціонарна допомога пацієнтам з гострою респіраторною хворобою COVID-19, спричиненою коронавірусом SARS-CoV-2  | 24 738 899 ₴        | 14 099 252 ₴        | 19 998 283 ₴        | <b>58 836 433 ₴</b>  |
| <b>Усього</b>  | <b>27 629 330 ₴</b> | <b>16 701 082 ₴</b> | <b>25 091 789 ₴</b> | <b>69 422 201 ₴</b>  |

Комунальні

69,422  
млн₴

Приватні (без ФОП)

0 ₴

Усього

69,422  
млн₴

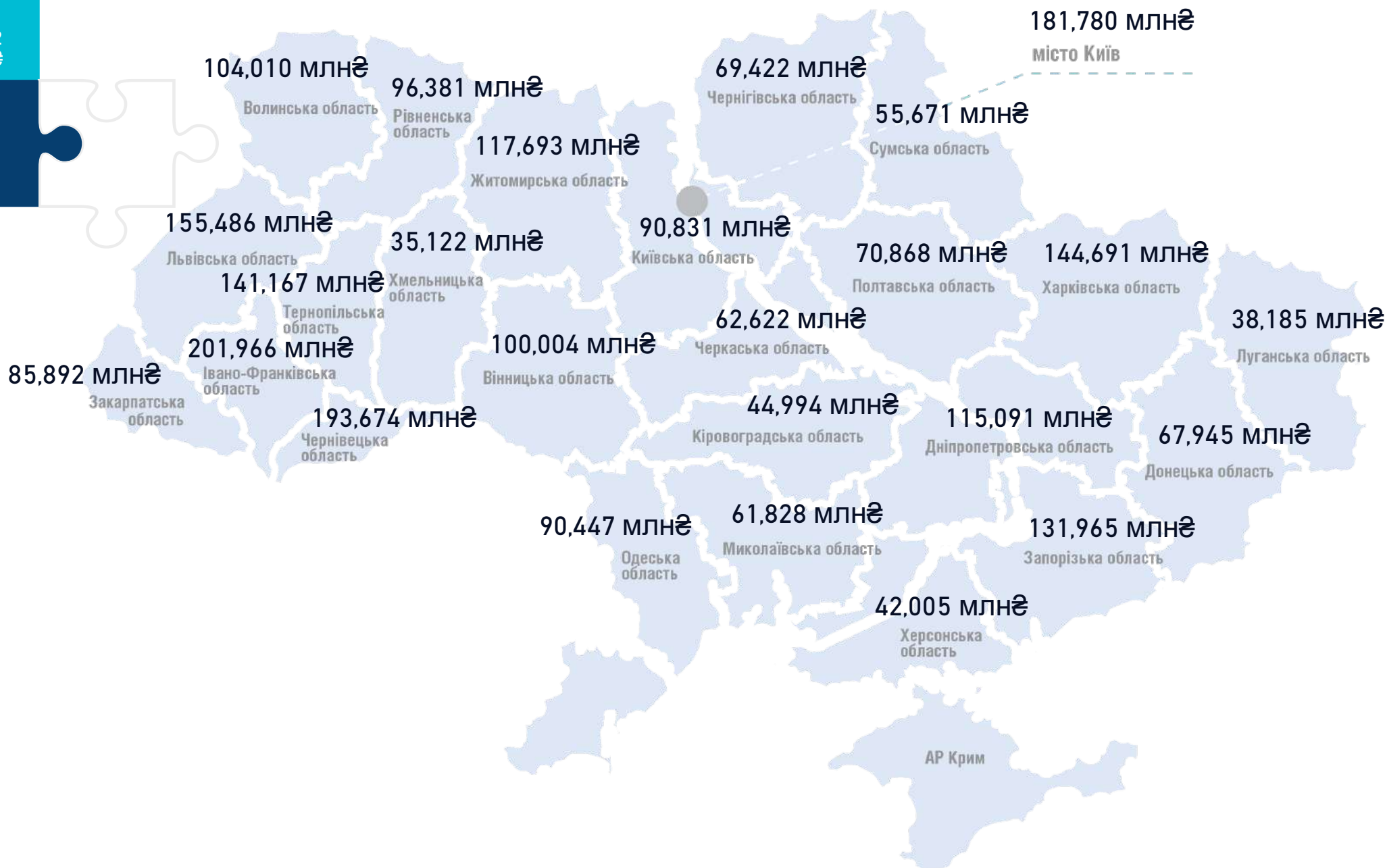


Україна

# COVID19: Оплати надавачам медичної допомоги

\*дані наведено за II квартал

|                    |               |
|--------------------|---------------|
| Усього             | Комунальні    |
| 2,49974 млрд₴      | 2,49952 млрд₴ |
| Приватні (без ФОП) | ФОП           |
| 216 504 ₴          | 0 ₴           |





Розділ **IV**

# Електронні медичні записи



Національна служба  
здоров'я України



Надавачів, які створили ЕМЗ

2 874

Лікарів, які створили ЕМЗ

50 785

Кількість створених ЕМЗ за весь період

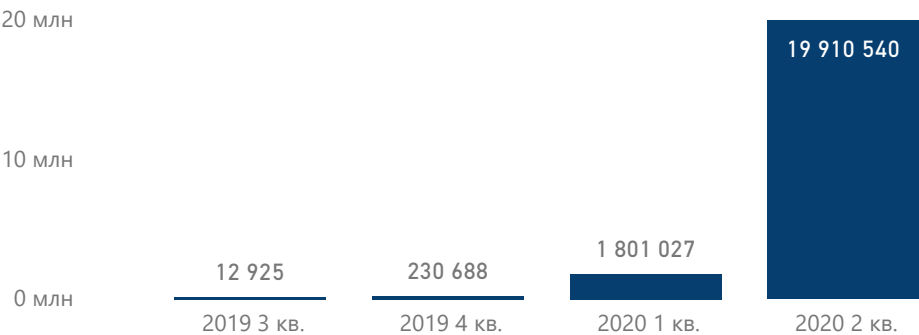
21 955 180

Кількість пацієнтів

5 017 505

Кількість створених ЕМЗ\*

поквартально



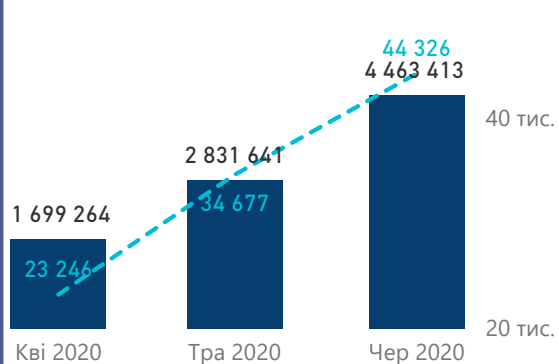
за ВИДОМ



Взаємодії

| Надавачів | Лікарів | Пацієнтів |
|-----------|---------|-----------|
| 2 775     | 45 855  | 4 141 834 |

● Взаємодій ● Лікарів\*

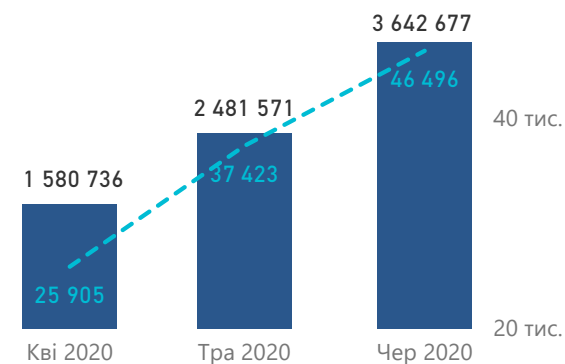


\*лікарі, що створили взаємодії

Епізоди

| Надавачів | Лікарів | Пацієнтів |
|-----------|---------|-----------|
| 2 860     | 48 712  | 4 433 837 |

● Епізодів ● Лікарів\*

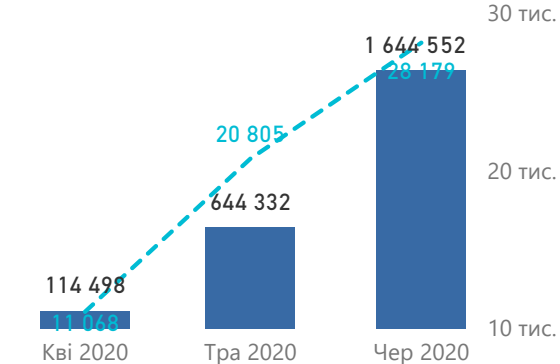


\*лікарі, що створили епізоди

Направлення

| Надавачів | Лікарів | Пацієнтів |
|-----------|---------|-----------|
| 2 342     | 29 224  | 1 133 796 |

● Направлень ● Лікарів\*

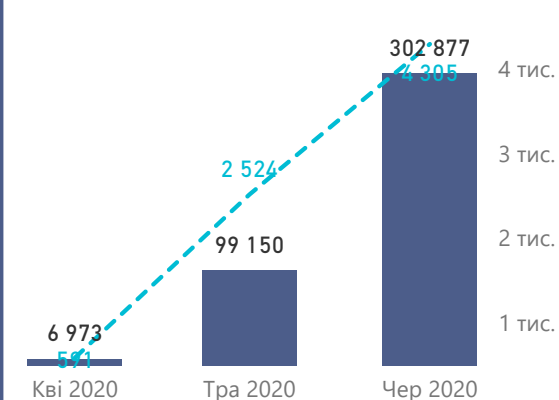


\*лікарі, що створили направлення

Діагностичні звіти

| Надавачів | Лікарів | Пацієнтів |
|-----------|---------|-----------|
| 847       | 4 855   | 260 890   |

● Звітів ● Лікарів\*

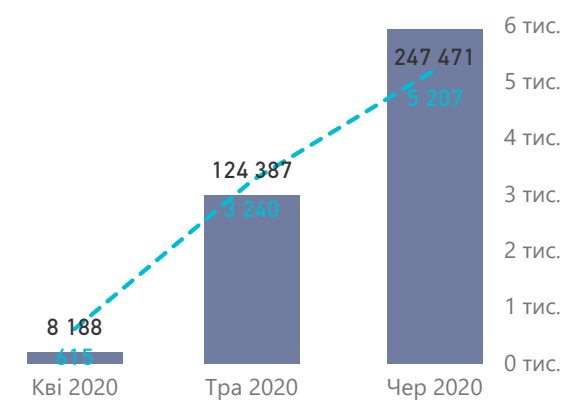


\*лікарі, що створили діагностичні звіти

Спостереження

| Надавачів | Лікарів | Пацієнтів |
|-----------|---------|-----------|
| 1 002     | 6 503   | 103 500   |

● Спостережень ● Лікарів\*

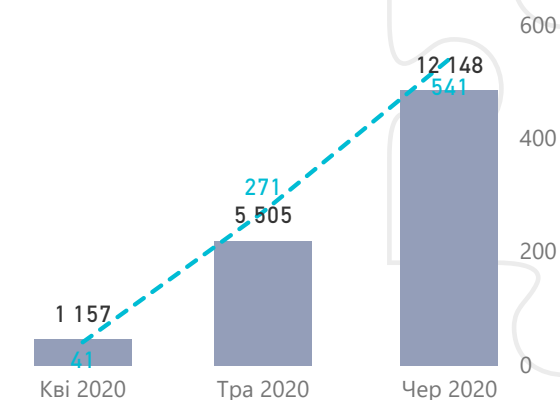


\*лікарі, що створили спостереження

Процедури

| Надавачів | Лікарів | Пацієнтів |
|-----------|---------|-----------|
| 95        | 610     | 6 463     |

● Процедур ● Лікарів\*



\*лікарі, що створили процедури

\*без врахування записів, які позначені помилковими



# Вінницька область

## Електронні медичні записи

Надавачів, які створили ЕМЗ

122

Лікарів, які створили ЕМЗ

2 193

Кількість створених ЕМЗ за весь період

604 151

Кількість пацієнтів

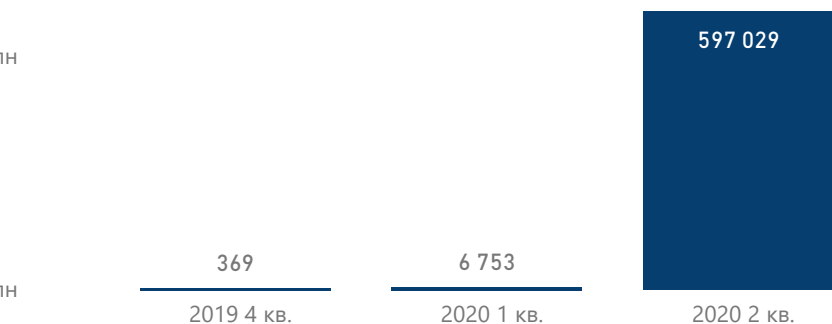
157 901

Кількість створених ЕМЗ\*

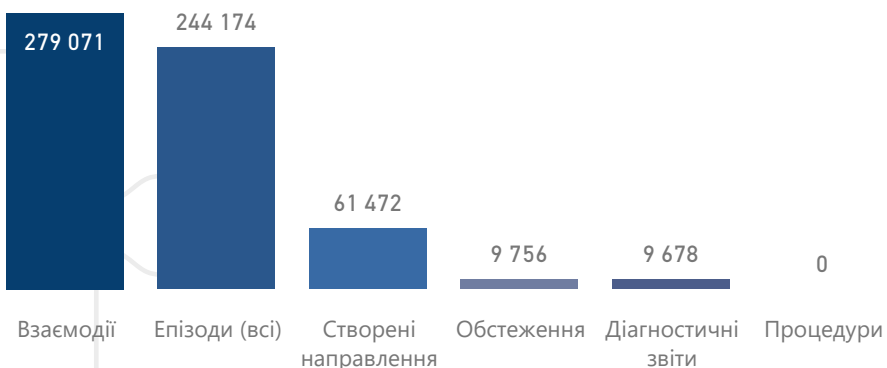
поквартально

0,5 млн

0,0 млн



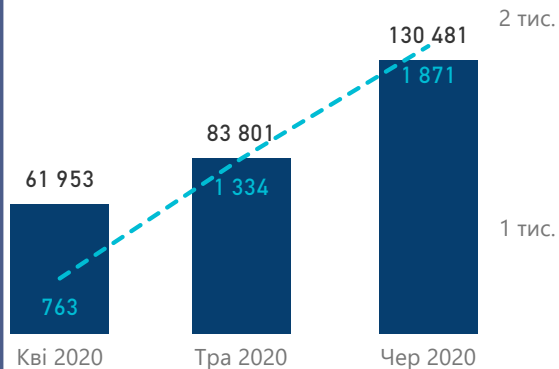
за ВИДОМ



Взаємодії

| Надавачів | Лікарів | Пацієнтів |
|-----------|---------|-----------|
| 118       | 1 938   | 146 949   |

● Взаємодій ● Лікарів\*

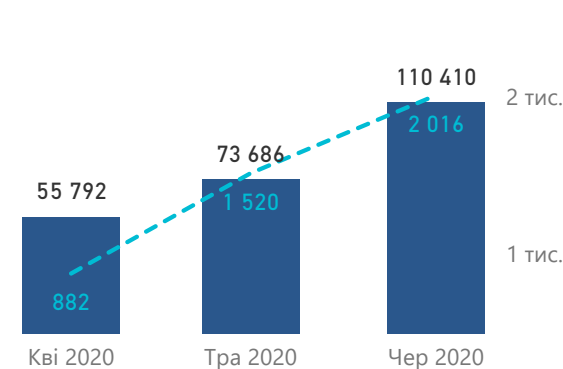


\*лікарі, що створили взаємодії

Епізоди

| Надавачів | Лікарів | Пацієнтів |
|-----------|---------|-----------|
| 122       | 2 130   | 154 537   |

● Епізодів ● Лікарів\*

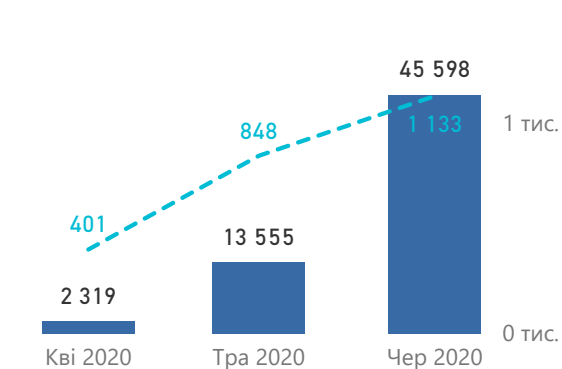


\*лікарі, що створили епізоди

Направлення

| Надавачів | Лікарів | Пацієнтів |
|-----------|---------|-----------|
| 106       | 1 158   | 37 245    |

● Направлень ● Лікарів\*

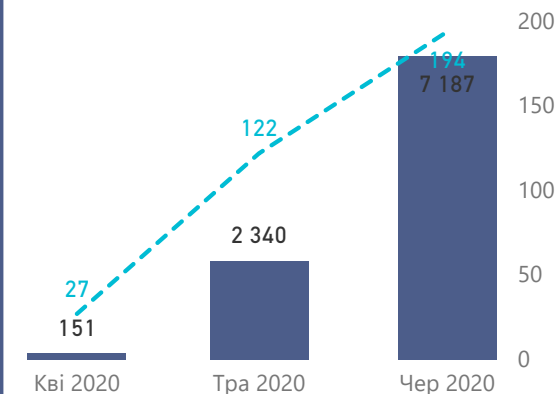


\*лікарі, що створили направлення

Діагностичні звіти

| Надавачів | Лікарів | Пацієнтів |
|-----------|---------|-----------|
| 49        | 228     | 7 320     |

● Звітів ● Лікарів\*

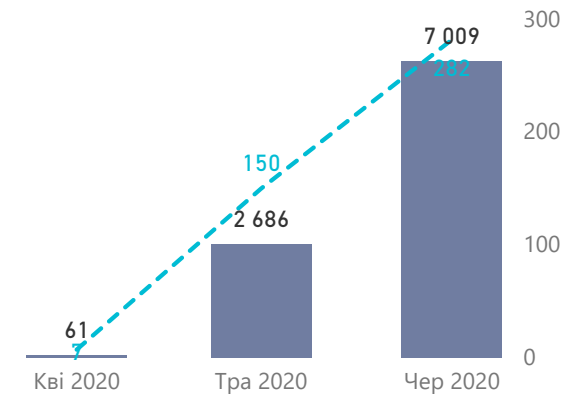


\*лікарі, що створили діагностичні звіти

Спостереження

| Надавачів | Лікарів | Пацієнтів |
|-----------|---------|-----------|
| 55        | 349     | 3 823     |

● Спостережень ● Лікарів\*

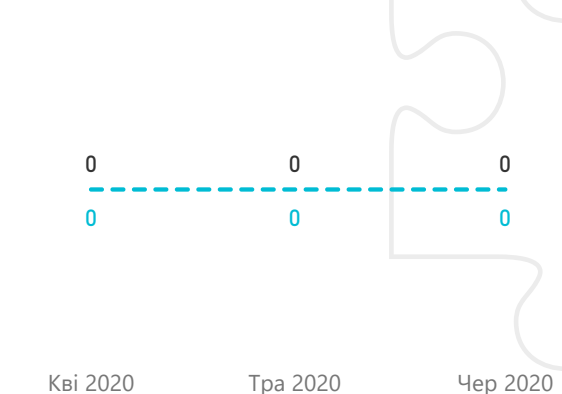


\*лікарі, що створили спостереження

Процедури

| Надавачів | Лікарів | Пацієнтів |
|-----------|---------|-----------|
| 0         | 0       | 0         |

● Процедур ● Лікарів\*



\*лікарі, що створили процедури

\*без врахування записів, які позначені помилковими



# Волинська область

## Електронні медичні записи

Надавачів, які створили ЕМЗ

74

Лікарів, які створили ЕМЗ

1 566

Кількість створених ЕМЗ за весь період

631 310

Кількість пацієнтів

155 588

Кількість створених ЕМЗ\*

поквартально

616 123

15 187

2020 1 кв.

2020 2 кв.

за ВИДОМ

313 603

255 422

49 772

7 453

5 060

0

Взаємодії

Епізоди (всі)

Створені направлення

Діагностичні звіти

Обстеження

Процедури

Взаємодії

Надавачів

72

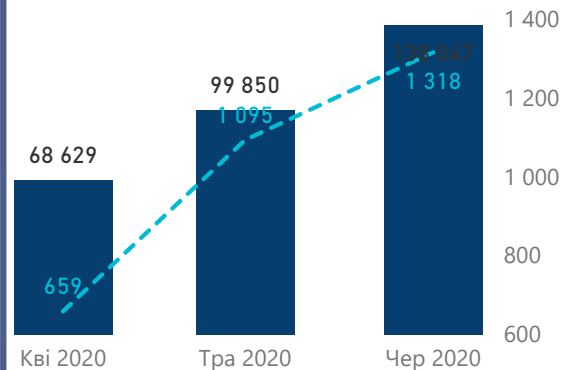
Лікарів

1 364

Пацієнтів

142 990

● Взаємодій ● Лікарів\*



\*лікарі, що створили взаємодії

Епізоди

Надавачів

74

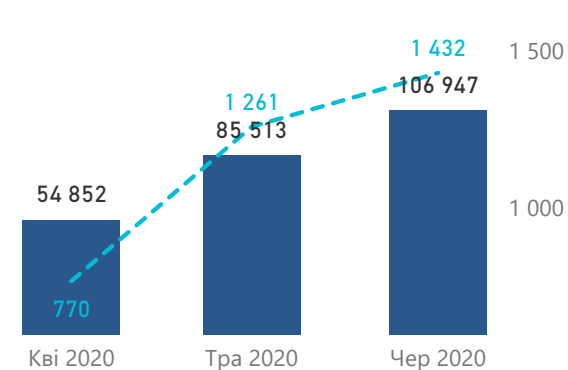
Лікарів

1 523

Пацієнтів

150 838

● Епізодів ● Лікарів\*



\*лікарі, що створили епізоди

Направлення

Надавачів

59

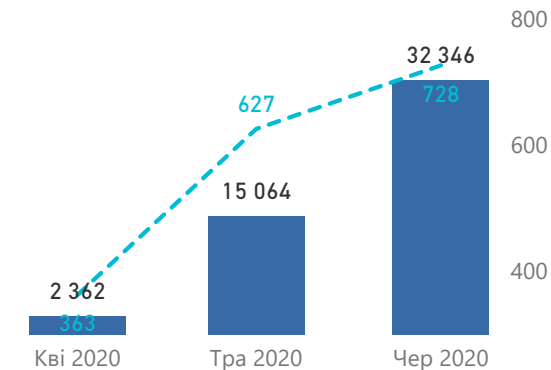
Лікарів

774

Пацієнтів

28 199

● Направлень ● Лікарів\*



\*лікарі, що створили направлення

Діагностичні звіти

Надавачів

28

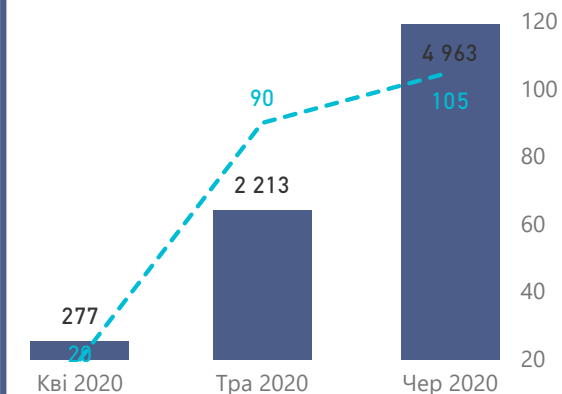
Лікарів

133

Пацієнтів

5 649

● Звітів ● Лікарів\*



\*лікарі, що створили діагностичні звіти

Спостереження

Надавачів

31

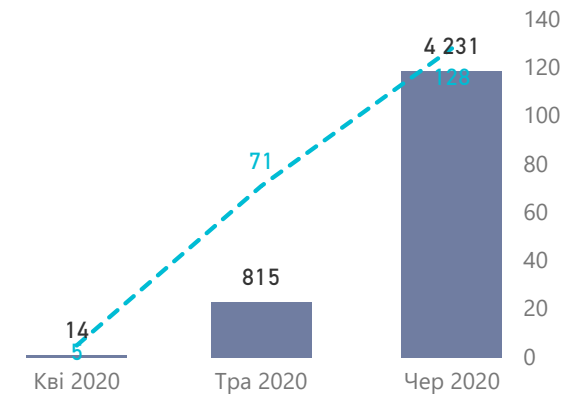
Лікарів

154

Пацієнтів

1 791

● Спостережень ● Лікарів\*



\*лікарі, що створили спостереження

Процедури

Надавачів

0

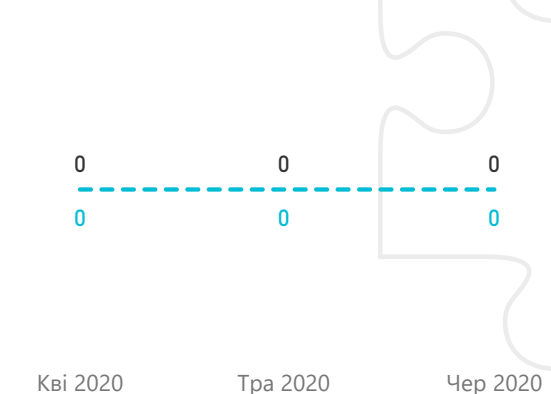
Лікарів

0

Пацієнтів

0

● Процедур ● Лікарів\*



\*лікарі, що створили процедури

\*без врахування записів, які позначені помилковими



# Дніпропетровська область

## Електронні медичні записи

Надавачів, які створили ЕМЗ

213

Лікарів, які створили ЕМЗ

3 969

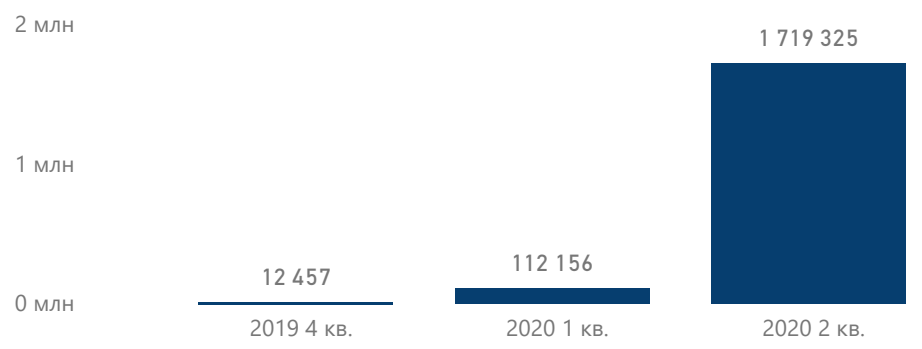
Кількість створених ЕМЗ за весь період

1 843 938

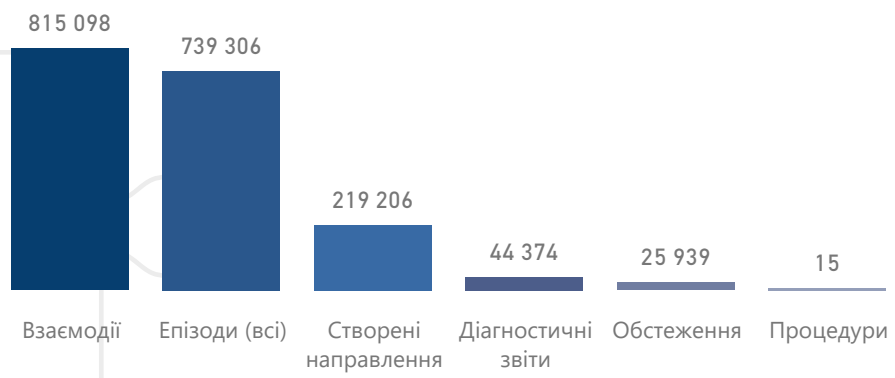
Кількість пацієнтів

437 159

Кількість створених ЕМЗ\* поквартально



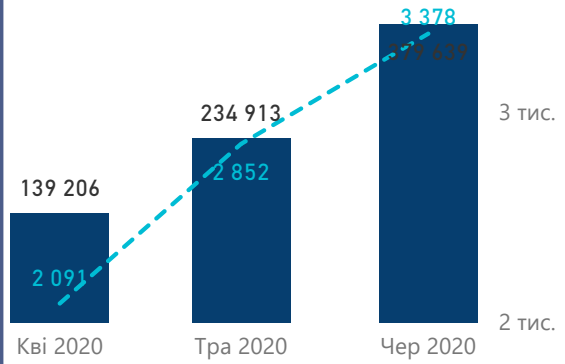
за ВИДОМ



Взаємодії

| Надавачів | Лікарів | Пацієнтів |
|-----------|---------|-----------|
| 202       | 3 516   | 372 034   |

● Взаємодій ● Лікарів\*

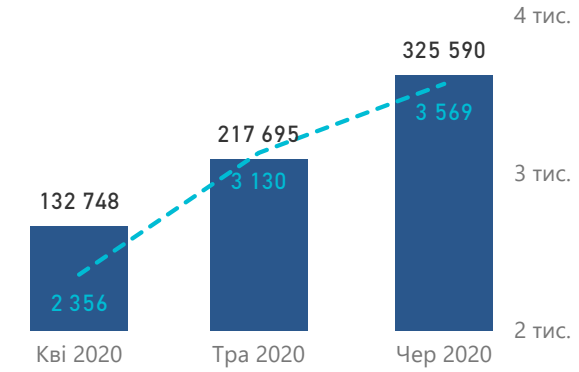


\*лікарі, що створили взаємодії

Епізоди

| Надавачів | Лікарів | Пацієнтів |
|-----------|---------|-----------|
| 211       | 3 769   | 400 011   |

● Епізодів ● Лікарів\*

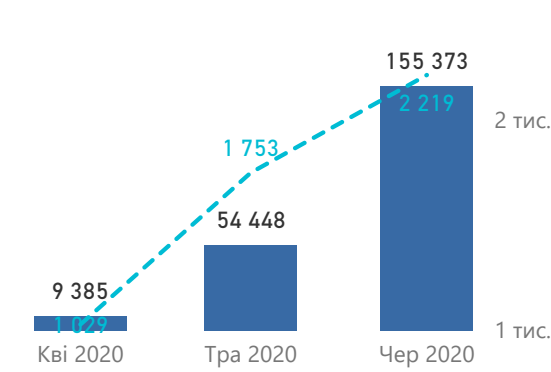


\*лікарі, що створили епізоди

Направлення

| Надавачів | Лікарів | Пацієнтів |
|-----------|---------|-----------|
| 171       | 2 313   | 108 028   |

● Направлень ● Лікарів\*

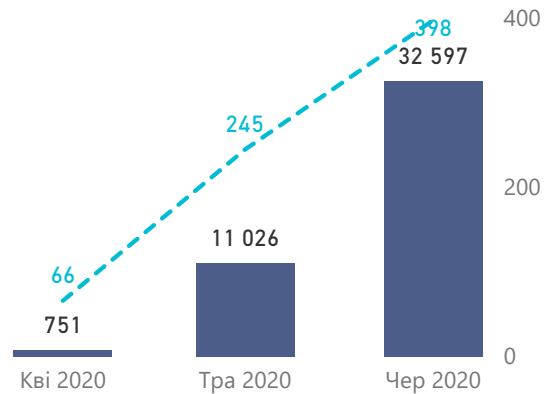


\*лікарі, що створили направлення

Діагностичні звіти

| Надавачів | Лікарів | Пацієнтів |
|-----------|---------|-----------|
| 72        | 454     | 26 928    |

● Звітів ● Лікарів\*

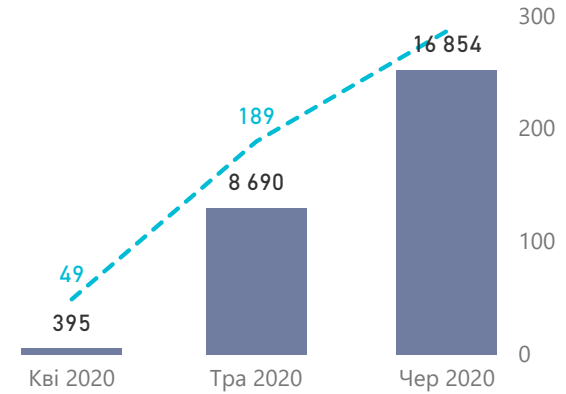


\*лікарі, що створили діагностичні звіти

Спостереження

| Надавачів | Лікарів | Пацієнтів |
|-----------|---------|-----------|
| 84        | 393     | 5 975     |

● Спостережень ● Лікарів\*

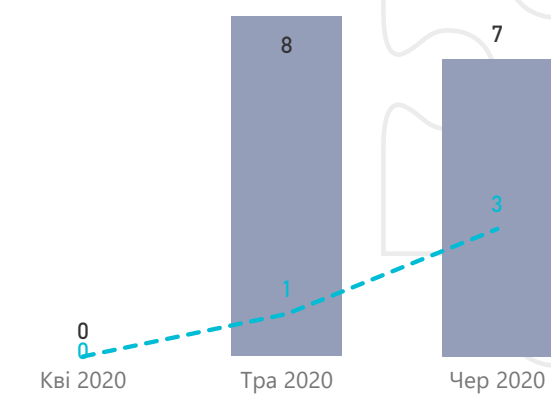


\*лікарі, що створили спостереження

Процедури

| Надавачів | Лікарів | Пацієнтів |
|-----------|---------|-----------|
| 2         | 3       | 7         |

● Процедур ● Лікарів\*



\*лікарі, що створили процедури

\*без врахування записів, які позначені помилковими



# Донецька область

## Електронні медичні записи

\*дані наведено за II квартал за місцем реєстрації надавачів

Надавачів, які створили EMЗ

115

Лікарів, які створили EMЗ

1 804

Кількість створених EMЗ за весь період

671 526

Кількість пацієнтів

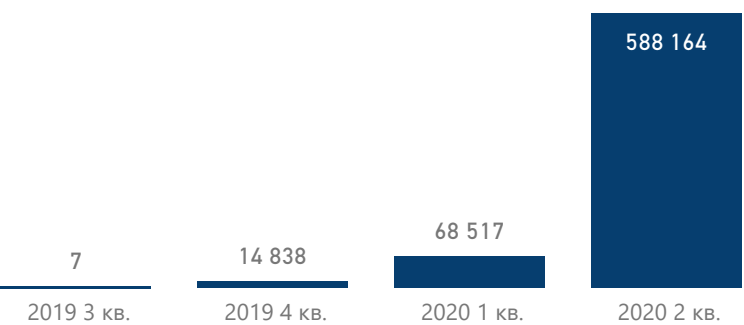
181 398

Кількість створених EMЗ\*

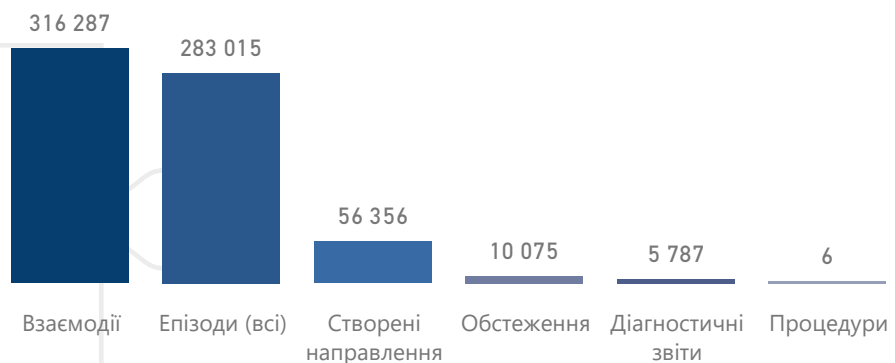
поквартально

0,5 млн

0,0 млн



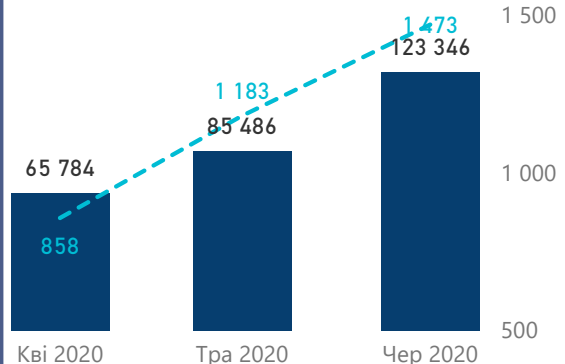
за ВИДОМ



Взаємодії

| Надавачів | Лікарів | Пацієнтів |
|-----------|---------|-----------|
| 105       | 1 557   | 146 897   |

● Взаємодій ● Лікарів\*

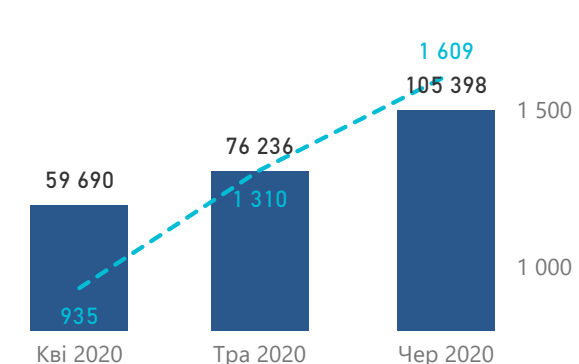


\*лікарі, що створили взаємодії

Епізоди

| Надавачів | Лікарів | Пацієнтів |
|-----------|---------|-----------|
| 112       | 1 739   | 158 003   |

● Епізодів ● Лікарів\*

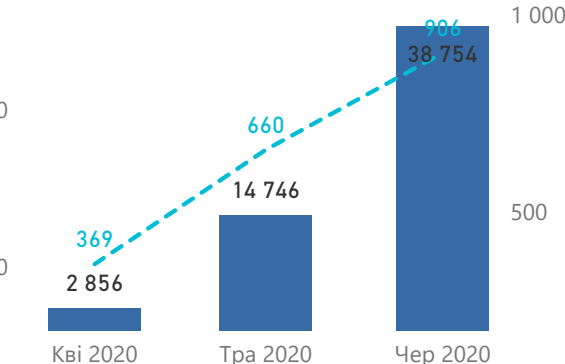


\*лікарі, що створили епізоди

Направлення

| Надавачів | Лікарів | Пацієнтів |
|-----------|---------|-----------|
| 75        | 964     | 34 535    |

● Направлень ● Лікарів\*

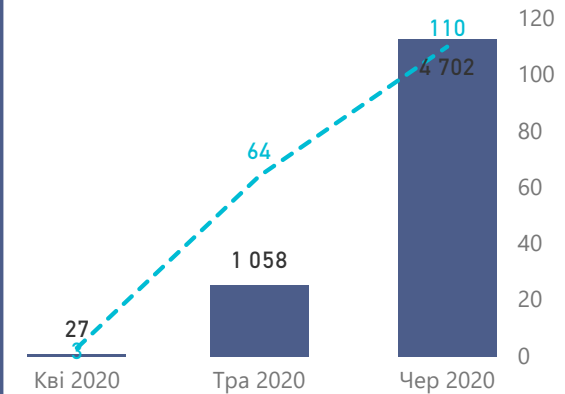


\*лікарі, що створили направлення

Діагностичні звіти

| Надавачів | Лікарів | Пацієнтів |
|-----------|---------|-----------|
| 40        | 129     | 4 593     |

● Звітів ● Лікарів\*

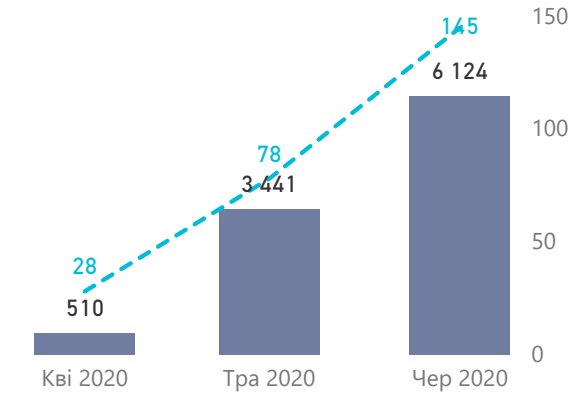


\*лікарі, що створили діагностичні звіти

Спостереження

| Надавачів | Лікарів | Пацієнтів |
|-----------|---------|-----------|
| 38        | 174     | 3 449     |

● Спостережень ● Лікарів\*

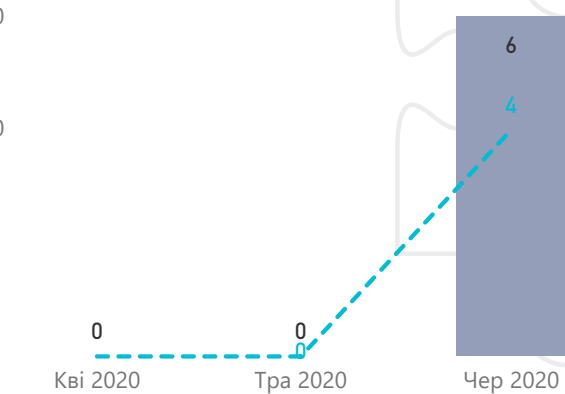


\*лікарі, що створили спостереження

Процедури

| Надавачів | Лікарів | Пацієнтів |
|-----------|---------|-----------|
| 4         | 4       | 5         |

● Процедур ● Лікарів\*



\*лікарі, що створили процедури

\*без врахування записів, які позначені помилковими



# Житомирська область

## Електронні медичні записи

Надавачів, які створили EMЗ

93

Лікарів, які створили EMЗ

1 461

Кількість створених EMЗ за весь період

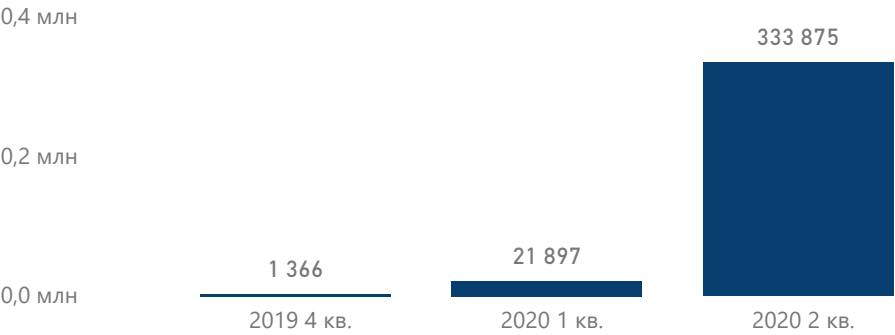
357 138

Кількість пацієнтів

105 228

Кількість створених EMЗ\*

поквартально



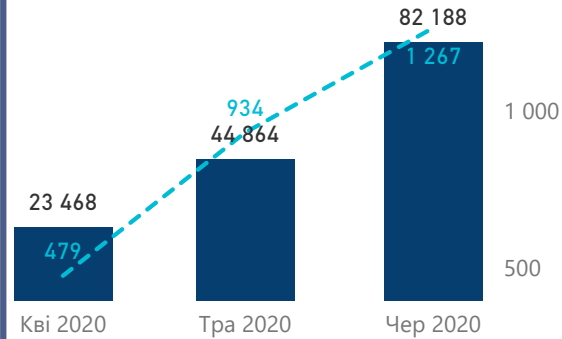
за ВИДОМ



Взаємодії

| Надавачів | Лікарів | Пацієнтів |
|-----------|---------|-----------|
| 92        | 1 324   | 84 674    |

● Взаємодій ● Лікарів\*

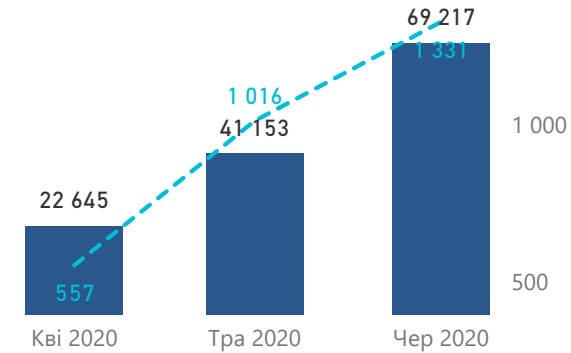


\*лікарі, що створили взаємодії

Епізоди

| Надавачів | Лікарів | Пацієнтів |
|-----------|---------|-----------|
| 93        | 1 403   | 91 403    |

● Епізодів ● Лікарів\*

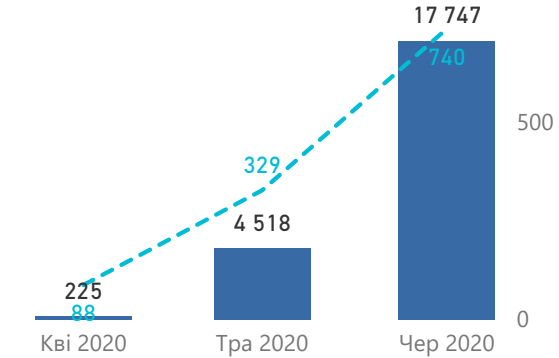


\*лікарі, що створили епізоди

Направлення

| Надавачів | Лікарів | Пацієнтів |
|-----------|---------|-----------|
| 73        | 759     | 13 389    |

● Направлень ● Лікарів\*

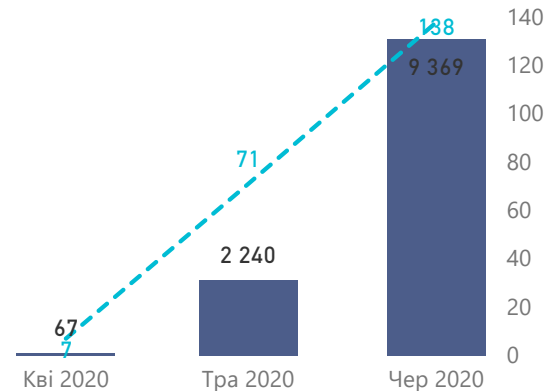


\*лікарі, що створили направлення

Діагностичні звіти

| Надавачів | Лікарів | Пацієнтів |
|-----------|---------|-----------|
| 25        | 152     | 7 135     |

● Звітів ● Лікарів\*

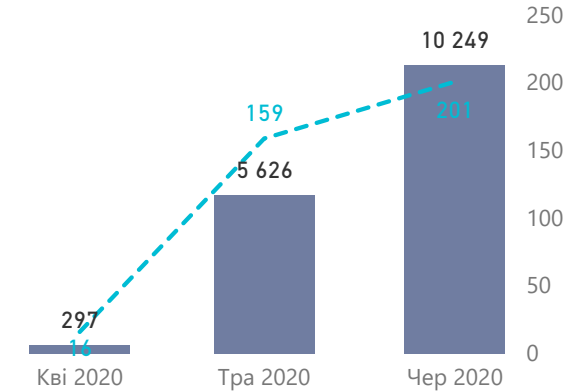


\*лікарі, що створили діагностичні звіти

Спостереження

| Надавачів | Лікарів | Пацієнтів |
|-----------|---------|-----------|
| 34        | 246     | 4 267     |

● Спостережень ● Лікарів\*

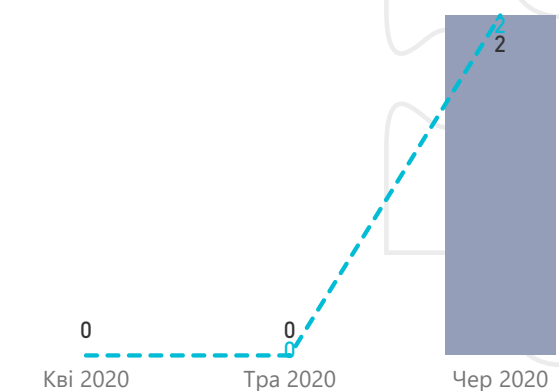


\*лікарі, що створили спостереження

Процедури

| Надавачів | Лікарів | Пацієнтів |
|-----------|---------|-----------|
| 1         | 2       | 2         |

● Процедур ● Лікарів\*



\*лікарі, що створили процедури

\*без врахування записів, які позначені помилковими



# Закарпатська область

## Електронні медичні записи

Надавачів, які створили ЕМЗ

84

Лікарів, які створили ЕМЗ

1 346

Кількість створених ЕМЗ за весь період

314 940

Кількість пацієнтів

93 998

Кількість створених ЕМЗ\*

поквартально

0,2 млн

0,0 млн

30  
2019 4 кв.

22 942  
2020 1 кв.

291 968  
2020 2 кв.

за ВИДОМ

146 132

132 937

24 256

6 208

5 223

184

Взаємодії

Епізоди (всі)

Створені направлення

Обстеження

Діагностичні звіти

Процедури

Взаємодії

Надавачів

79

Лікарів

1 202

Пацієнтів

80 034

● Взаємодій ● Лікарів\*

Кві 2020

29 446

522

Тра 2020

41 222

866

Чер 2020

64 944

1 154

\*лікарі, що створили взаємодії

Епізоди

Надавачів

84

Лікарів

1 309

Пацієнтів

85 781

● Епізодів ● Лікарів\*

Кві 2020

25 602

583

Тра 2020

37 603

963

Чер 2020

57 280

1 230

\*лікарі, що створили епізоди

Направлення

Надавачів

65

Лікарів

677

Пацієнтів

13 931

● Направлень ● Лікарів\*

Кві 2020

156

433

Тра 2020

397

4 823

Чер 2020

19 000

655

\*лікарі, що створили направлення

Діагностичні звіти

Надавачів

19

Лікарів

84

Пацієнтів

3 802

● Звітів ● Лікарів\*

Кві 2020

56

Тра 2020

35

Чер 2020

666

\*лікарі, що створили діагностичні звіти

Спостереження

Надавачів

26

Лікарів

188

Пацієнтів

2 505

● Спостережень ● Лікарів\*

Кві 2020

8

Тра 2020

81

Чер 2020

1 241

\*лікарі, що створили спостереження

Процедури

Надавачів

4

Лікарів

12

Пацієнтів

144

● Процедур ● Лікарів\*

Кві 2020

0

Тра 2020

9

Чер 2020

54

\*лікарі, що створили процедури

\*без врахування записів, які позначені помилковими

\*лікарі, що створили діагностичні звіти

\*лікарі, що створили спостереження

\*лікарі, що створили процедури





# Запорізька область

## Електронні медичні записи

Надавачів, які створили ЕМЗ

130

Лікарів, які створили ЕМЗ

2 664

Кількість створених ЕМЗ за весь період

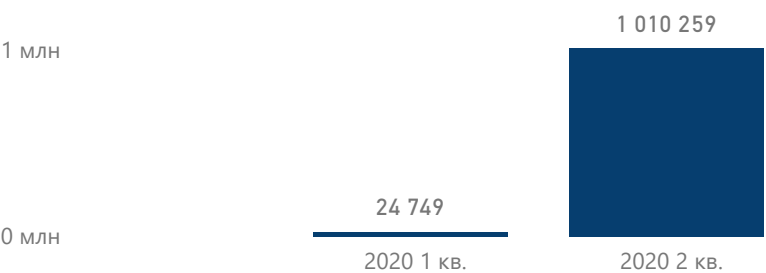
1 035 008

Кількість пацієнтів

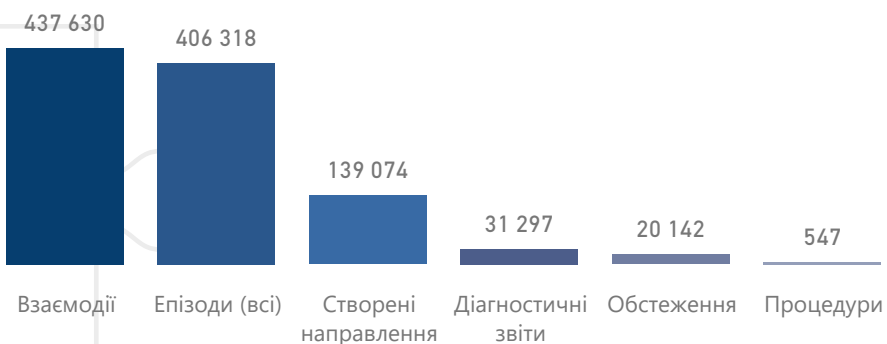
214 179

Кількість створених ЕМЗ\*

поквартально



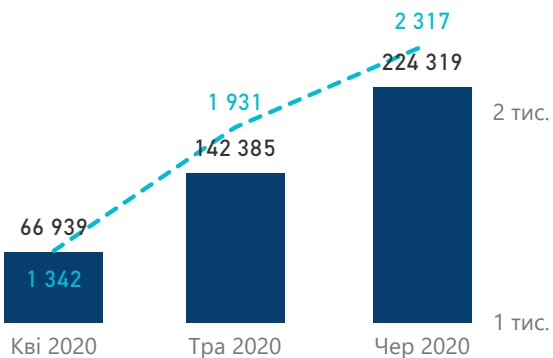
за ВИДОМ



Взаємодії

| Надавачів | Лікарів | Пацієнтів |
|-----------|---------|-----------|
| 126       | 2 418   | 187 623   |

● Взаємодій ● Лікарів\*

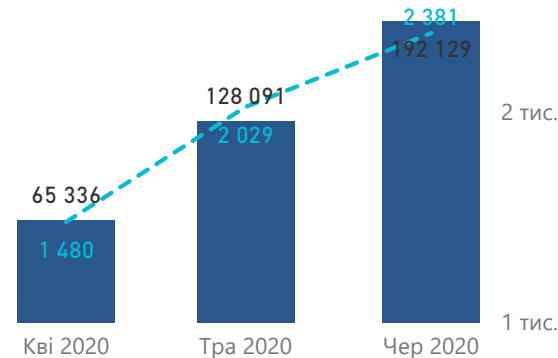


\*лікарі, що створили взаємодії

Епізоди

| Надавачів | Лікарів | Пацієнтів |
|-----------|---------|-----------|
| 130       | 2 517   | 199 149   |

● Епізодів ● Лікарів\*

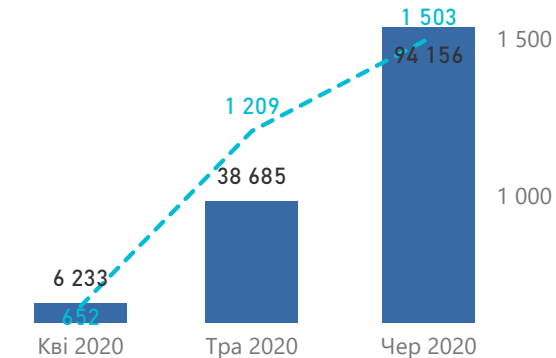


\*лікарі, що створили епізоди

Направлення

| Надавачів | Лікарів | Пацієнтів |
|-----------|---------|-----------|
| 107       | 1 556   | 64 553    |

● Направлень ● Лікарів\*

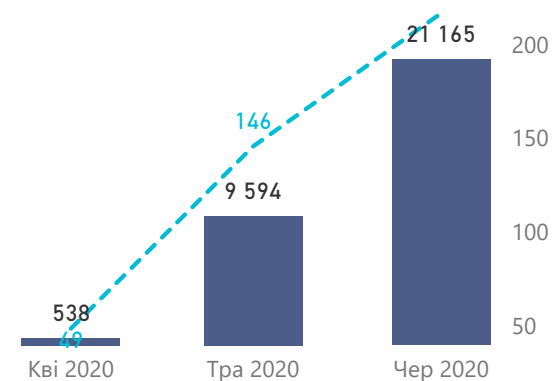


\*лікарі, що створили направлення

Діагностичні звіти

| Надавачів | Лікарів | Пацієнтів |
|-----------|---------|-----------|
| 39        | 256     | 15 516    |

● Звітів ● Лікарів\*

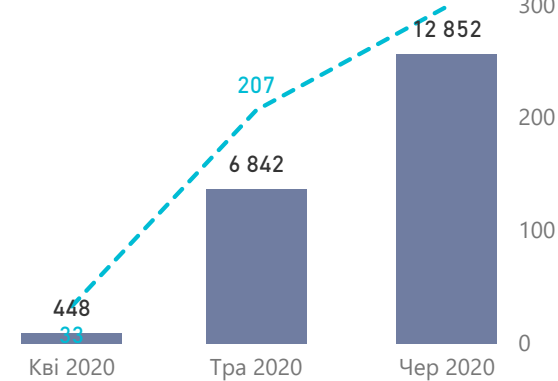


\*лікарі, що створили діагностичні звіти

Спостереження

| Надавачів | Лікарів | Пацієнтів |
|-----------|---------|-----------|
| 51        | 391     | 5 397     |

● Спостережень ● Лікарів\*

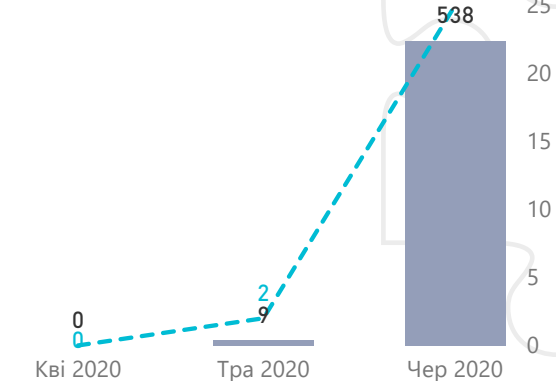


\*лікарі, що створили спостереження

Процедури

| Надавачів | Лікарів | Пацієнтів |
|-----------|---------|-----------|
| 2         | 26      | 263       |

● Процедур ● Лікарів\*



\*лікарі, що створили процедури

\*без врахування записів, які позначені помилковими



# Івано-Франківська область

## Електронні медичні записи

Надавачів, які створили ЕМЗ

124

Лікарів, які створили ЕМЗ

1 735

Кількість створених ЕМЗ за весь період

646 319

Кількість пацієнтів

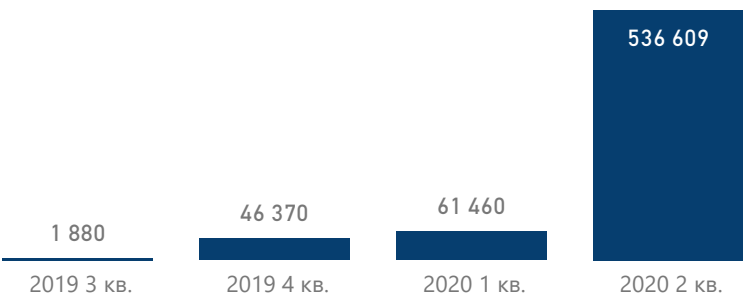
165 554

Кількість створених ЕМЗ\*

поквартально

0,5 млн

0,0 млн



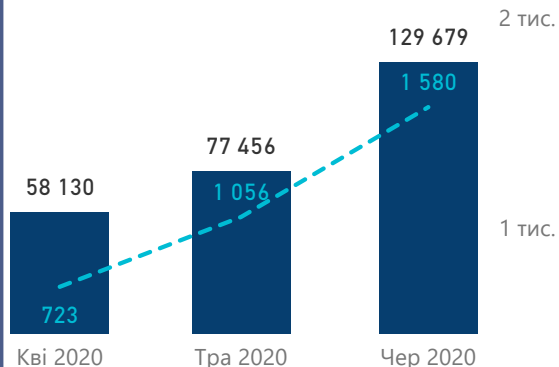
за ВИДОМ



Взаємодії

| Надавачів | Лікарів | Пацієнтів |
|-----------|---------|-----------|
| 122       | 1 608   | 136 615   |

● Взаємодій ● Лікарів\*

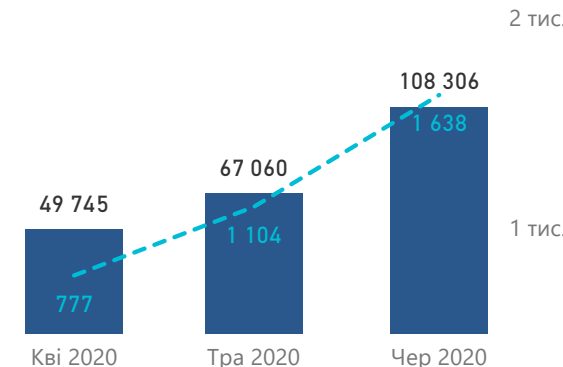


\*лікарі, що створили взаємодії

Епізоди

| Надавачів | Лікарів | Пацієнтів |
|-----------|---------|-----------|
| 124       | 1 677   | 143 817   |

● Епізодів ● Лікарів\*

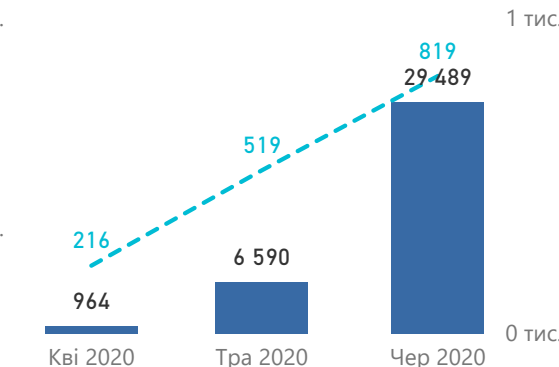


\*лікарі, що створили епізоди

Направлення

| Надавачів | Лікарів | Пацієнтів |
|-----------|---------|-----------|
| 93        | 862     | 21 565    |

● Направлень ● Лікарів\*

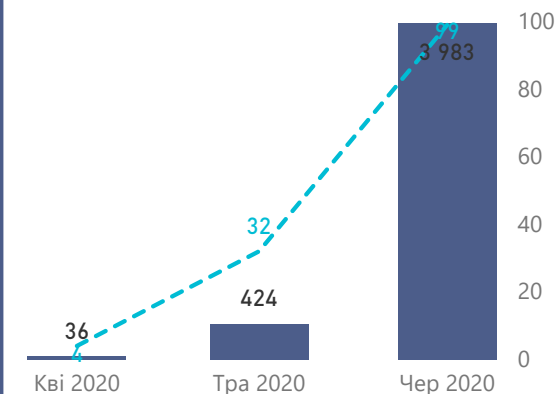


\*лікарі, що створили направлення

Діагностичні звіти

| Надавачів | Лікарів | Пацієнтів |
|-----------|---------|-----------|
| 28        | 109     | 3 203     |

● Звітів ● Лікарів\*

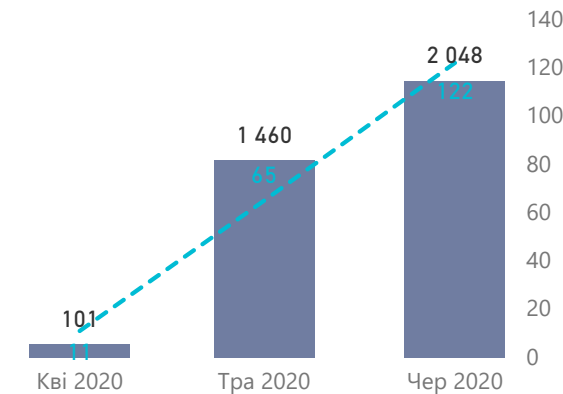


\*лікарі, що створили діагностичні звіти

Спостереження

| Надавачів | Лікарів | Пацієнтів |
|-----------|---------|-----------|
| 34        | 153     | 994       |

● Спостережень ● Лікарів\*

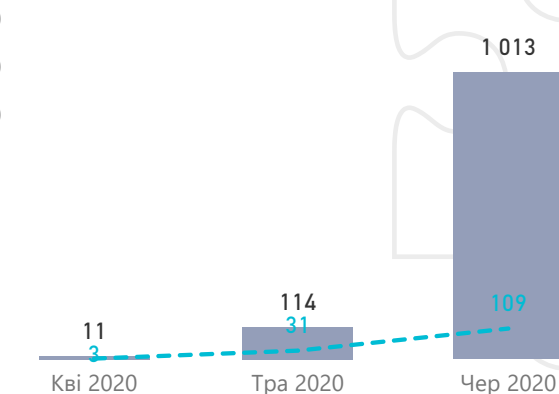


\*лікарі, що створили спостереження

Процедури

| Надавачів | Лікарів | Пацієнтів |
|-----------|---------|-----------|
| 15        | 119     | 792       |

● Процедур ● Лікарів\*



\*лікарі, що створили процедури

\*без врахування записів, які позначені помилковими



Надавачів, які створили EMЗ

108

Лікарів, які створили EMЗ

1 963

Кількість створених EMЗ за весь період

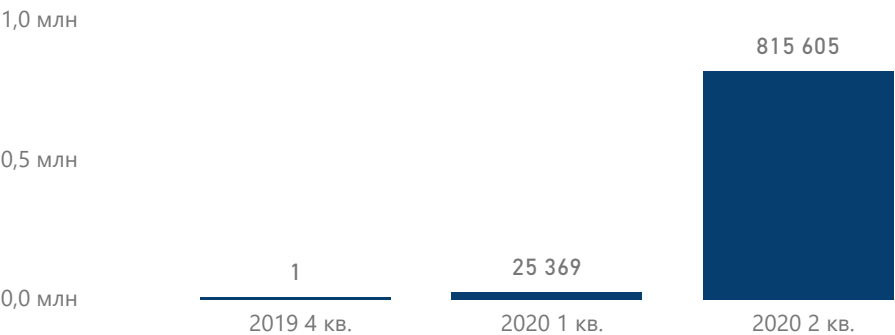
840 975

Кількість пацієнтів

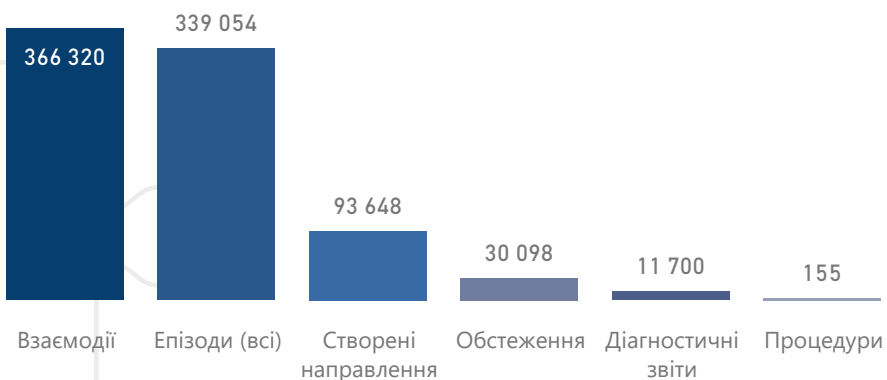
205 903

Кількість створених EMЗ\*

поквартально



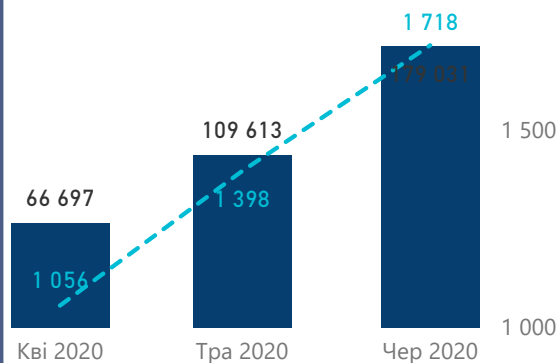
за ВИДОМ



Взаємодії

| Надавачів | Лікарів | Пацієнтів |
|-----------|---------|-----------|
| 104       | 1 779   | 179 570   |

● Взаємодій ● Лікарів\*

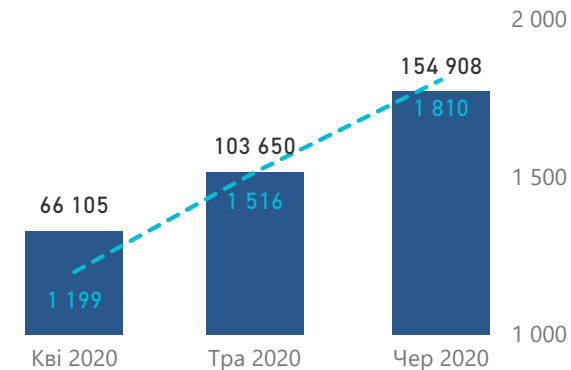


\*лікарі, що створили взаємодії

Епізоди

| Надавачів | Лікарів | Пацієнтів |
|-----------|---------|-----------|
| 108       | 1 908   | 197 625   |

● Епізодів ● Лікарів\*

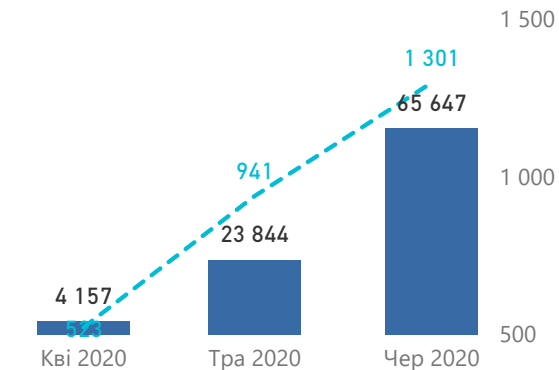


\*лікарі, що створили епізоди

Направлення

| Надавачів | Лікарів | Пацієнтів |
|-----------|---------|-----------|
| 93        | 1 331   | 49 234    |

● Направлень ● Лікарів\*

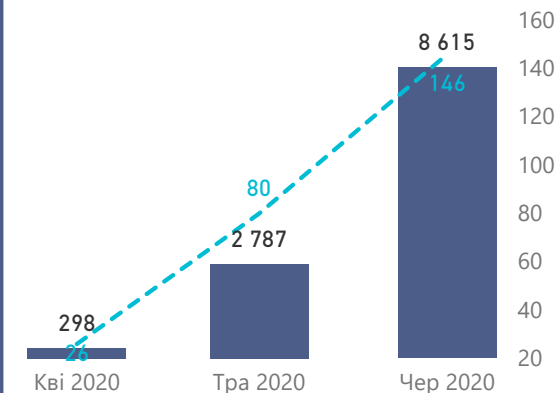


\*лікарі, що створили направлення

Діагностичні звіти

| Надавачів | Лікарів | Пацієнтів |
|-----------|---------|-----------|
| 32        | 169     | 8 024     |

● Звітів ● Лікарів\*

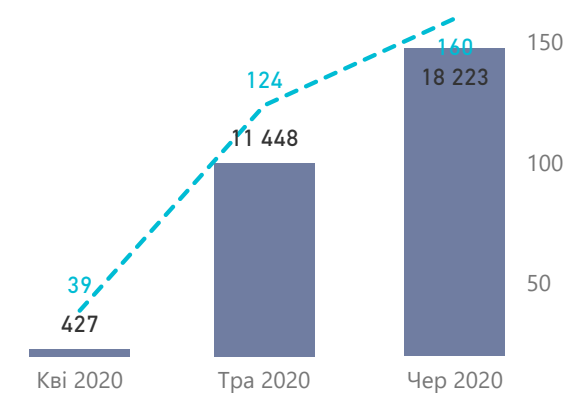


\*лікарі, що створили діагностичні звіти

Спостереження

| Надавачів | Лікарів | Пацієнтів |
|-----------|---------|-----------|
| 42        | 217     | 4 899     |

● Спостережень ● Лікарів\*

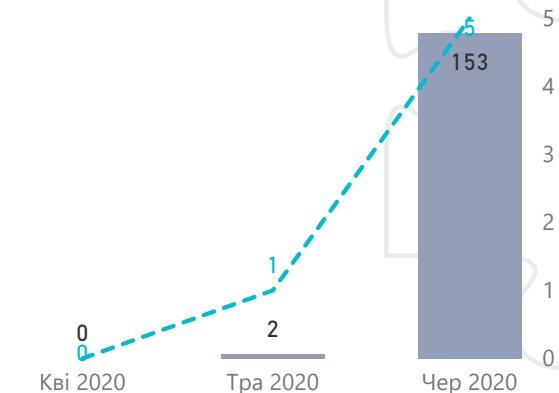


\*лікарі, що створили спостереження

Процедури

| Надавачів | Лікарів | Пацієнтів |
|-----------|---------|-----------|
| 4         | 6       | 26        |

● Процедур ● Лікарів\*



\*лікарі, що створили процедури

\*без врахування записів, які позначені помилковими



# Кіровоградська область

## Електронні медичні записи

Надавачів, які створили ЕМЗ

86

Лікарів, які створили ЕМЗ

1 340

Кількість створених ЕМЗ за весь період

762 869

Кількість пацієнтів

152 320

Кількість створених ЕМЗ\*

поквартально

685 729

77 140

2020 1 кв.

2020 2 кв.

за ВИДОМ

371 455

297 822

83 062

7 430

2 740

360

Взаємодії

Епізоди (всі)

Створені направлення

Діагностичні звіти

Процедури

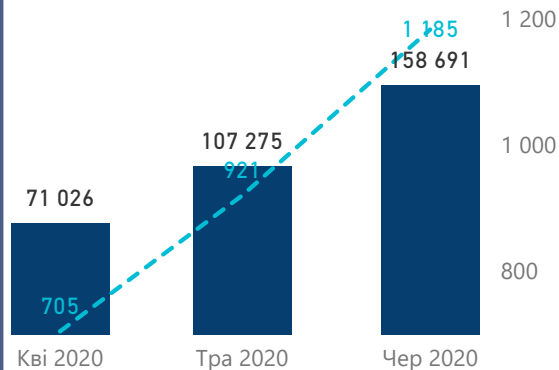
Обстеження

\*без врахування записів, які позначені помилковими

### Взаємодії

| Надавачів | Лікарів | Пацієнтів |
|-----------|---------|-----------|
| 81        | 1 198   | 129 459   |

● Взаємодій ● Лікарів\*

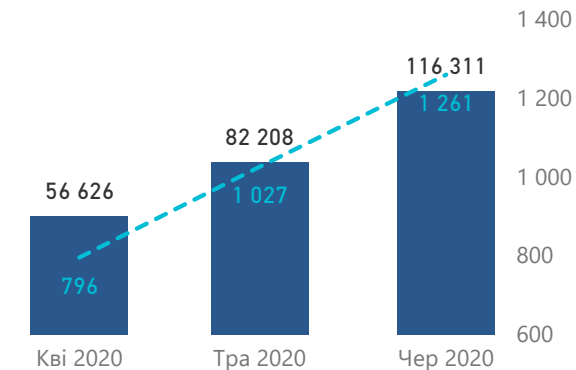


\*лікарі, що створили взаємодії

### Епізоди

| Надавачів | Лікарів | Пацієнтів |
|-----------|---------|-----------|
| 84        | 1 296   | 134 777   |

● Епізодів ● Лікарів\*

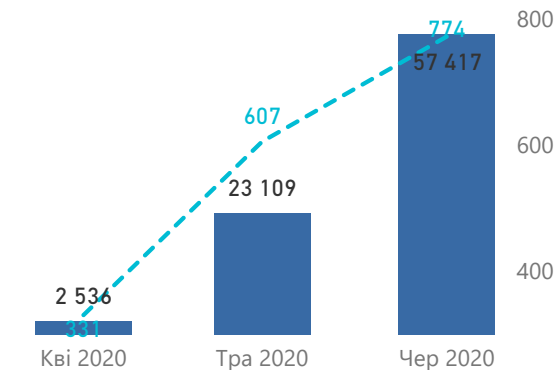


\*лікарі, що створили епізоди

### Направлення

| Надавачів | Лікарів | Пацієнтів |
|-----------|---------|-----------|
| 67        | 794     | 34 553    |

● Направлень ● Лікарів\*

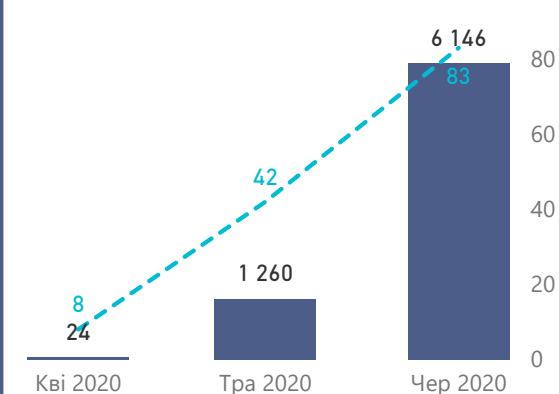


\*лікарі, що створили направлення

### Діагностичні звіти

| Надавачів | Лікарів | Пацієнтів |
|-----------|---------|-----------|
| 31        | 92      | 5 023     |

● Звітів ● Лікарів\*

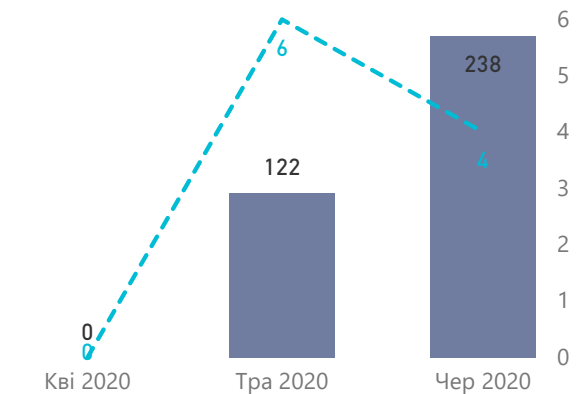


\*лікарі, що створили діагностичні звіти

### Спостереження

| Надавачів | Лікарів | Пацієнтів |
|-----------|---------|-----------|
| 7         | 8       | 63        |

● Спостережень ● Лікарів\*

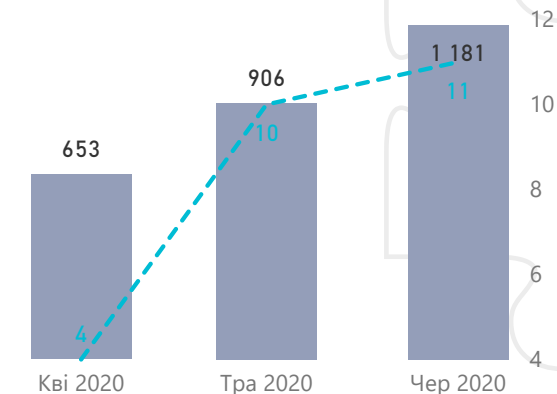


\*лікарі, що створили спостереження

### Процедури

| Надавачів | Лікарів | Пацієнтів |
|-----------|---------|-----------|
| 4         | 13      | 226       |

● Процедур ● Лікарів\*



\*лікарі, що створили процедури



# Луганська область

## Електронні медичні записи

\*дані наведено за II квартал за місцем реєстрації надавачів

Надавачів, які створили EMЗ

51

Лікарів, які створили EMЗ

856

Кількість створених EMЗ за весь період

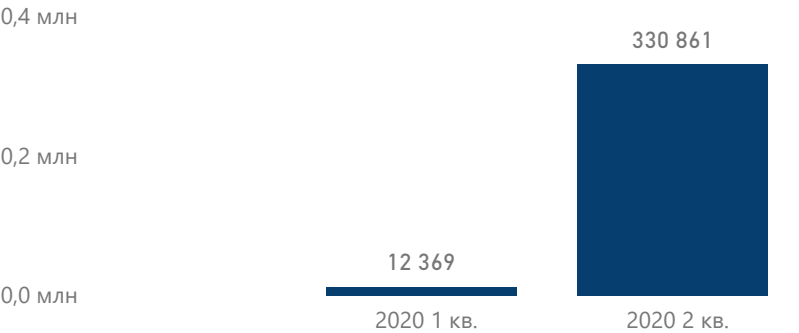
343 230

Кількість пацієнтів

79 055

Кількість створених EMЗ\*

поквартально



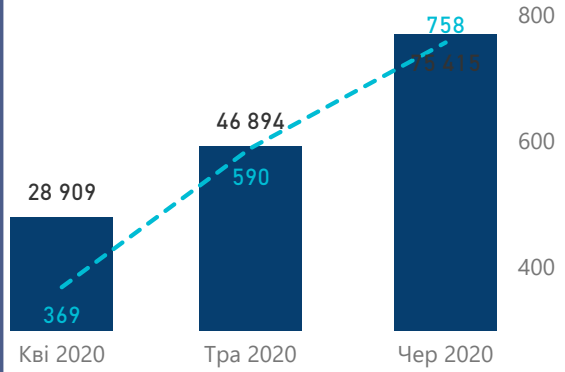
за ВИДОМ



Взаємодії

| Надавачів | Лікарів | Пацієнтів |
|-----------|---------|-----------|
| 50        | 788     | 69 904    |

● Взаємодій ● Лікарів\*

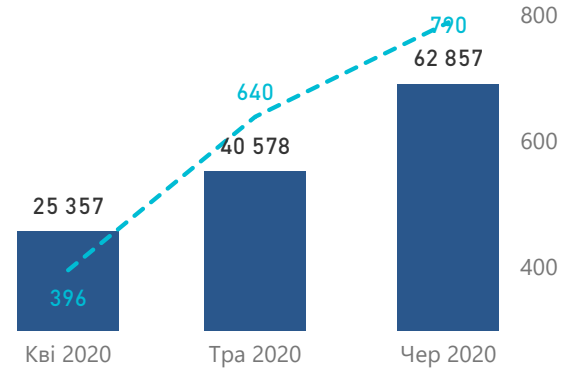


\*лікарі, що створили взаємодії

Епізоди

| Надавачів | Лікарів | Пацієнтів |
|-----------|---------|-----------|
| 51        | 829     | 74 885    |

● Епізодів ● Лікарів\*

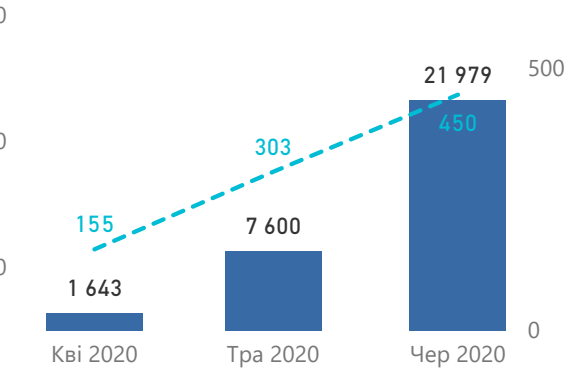


\*лікарі, що створили епізоди

Направлення

| Надавачів | Лікарів | Пацієнтів |
|-----------|---------|-----------|
| 44        | 464     | 17 482    |

● Направлень ● Лікарів\*

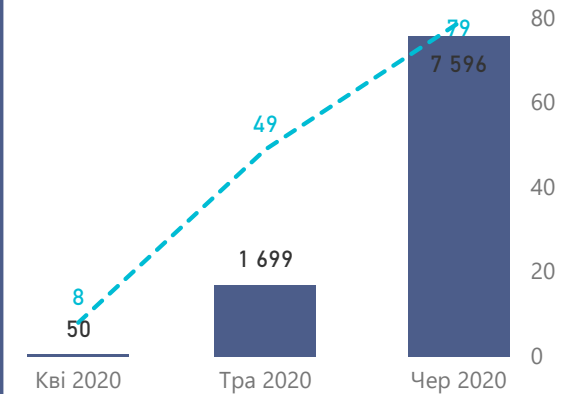


\*лікарі, що створили направлення

Діагностичні звіти

| Надавачів | Лікарів | Пацієнтів |
|-----------|---------|-----------|
| 16        | 97      | 4 366     |

● Звітів ● Лікарів\*

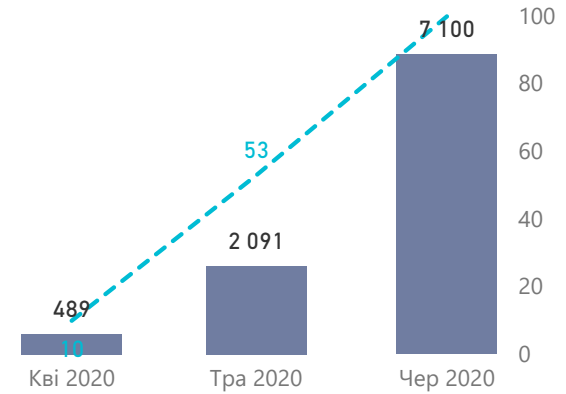


\*лікарі, що створили діагностичні звіти

Спостереження

| Надавачів | Лікарів | Пацієнтів |
|-----------|---------|-----------|
| 18        | 116     | 3 076     |

● Спостережень ● Лікарів\*

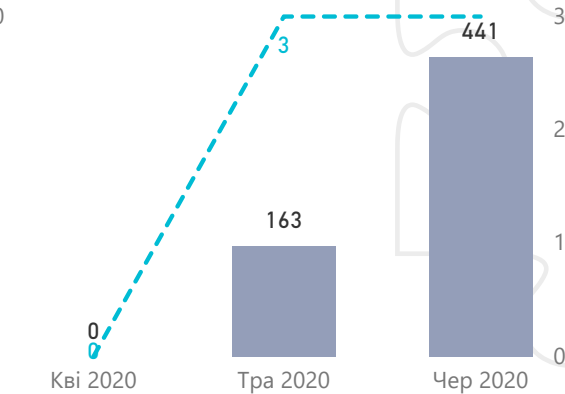


\*лікарі, що створили спостереження

Процедури

| Надавачів | Лікарів | Пацієнтів |
|-----------|---------|-----------|
| 2         | 3       | 39        |

● Процедур ● Лікарів\*



\*лікарі, що створили процедури

\*без врахування записів, які позначені помилковими



# Львівська область

## Електронні медичні записи

Надавачів, які створили ЕМЗ

203

Лікарів, які створили ЕМЗ

3 509

Кількість створених ЕМЗ за весь період

1 146 823

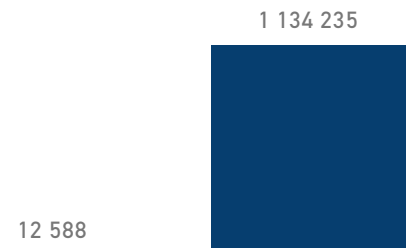
Кількість пацієнтів

225 383

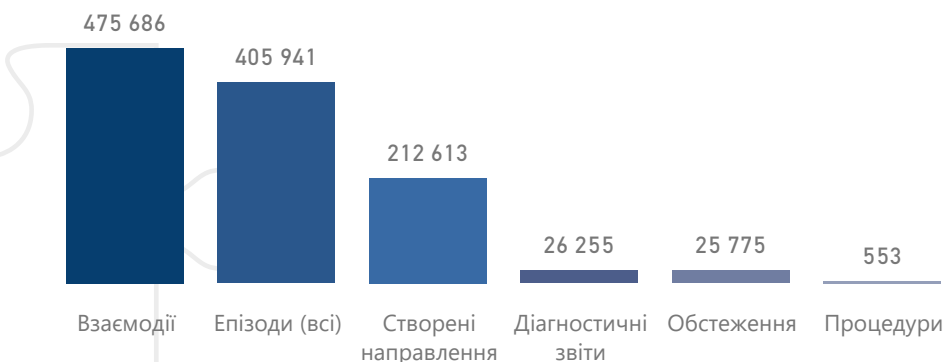
Кількість створених ЕМЗ\*

поквартально

1 млн



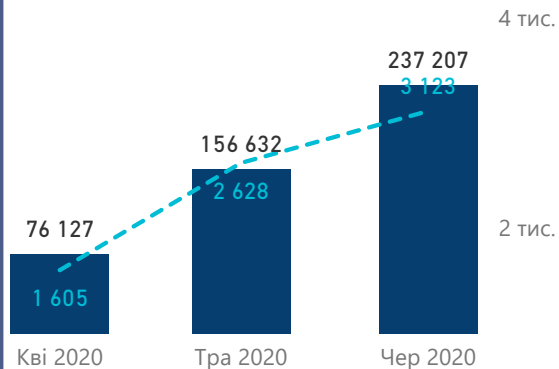
за ВИДОМ



Взаємодії

Надавачів: 196  
Лікарів: 3 209  
Пацієнтів: 205 520

● Взаємодій ● Лікарів\*

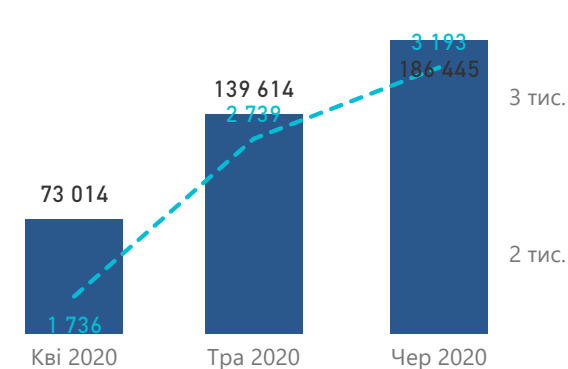


\*лікарі, що створили взаємодії

Епізоди

Надавачів: 201  
Лікарів: 3 308  
Пацієнтів: 219 872

● Епізодів ● Лікарів\*

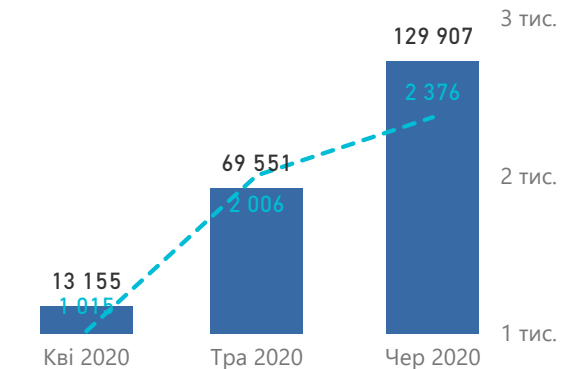


\*лікарі, що створили епізоди

Направлення

Надавачів: 173  
Лікарів: 2 484  
Пацієнтів: 86 936

● Направлень ● Лікарів\*

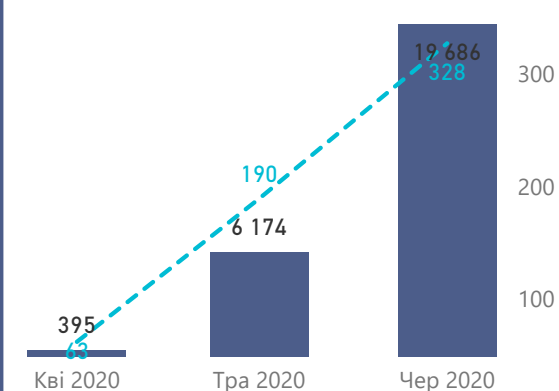


\*лікарі, що створили направлення

Діагностичні звіти

Надавачів: 46  
Лікарів: 350  
Пацієнтів: 18 280

● Звітів ● Лікарів\*

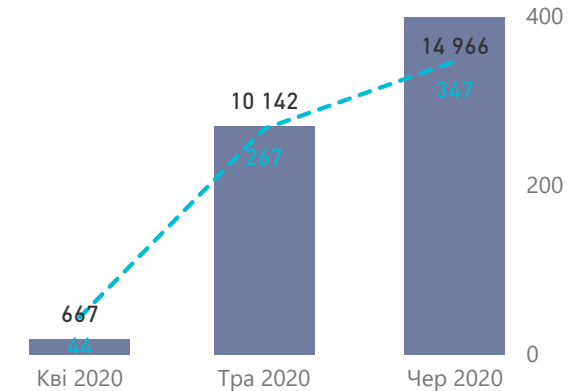


\*лікарі, що створили діагностичні звіти

Спостереження

Надавачів: 64  
Лікарів: 465  
Пацієнтів: 6 360

● Спостережень ● Лікарів\*

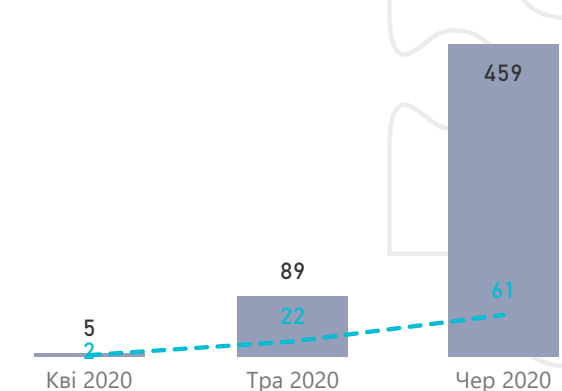


\*лікарі, що створили спостереження

Процедури

Надавачів: 9  
Лікарів: 68  
Пацієнтів: 478

● Процедур ● Лікарів\*



\*лікарі, що створили процедури

\*без врахування записів, які позначені помилковими



Надавачів, які створили EMЗ

143

Лікарів, які створили EMЗ

4 601

Кількість створених EMЗ за весь період

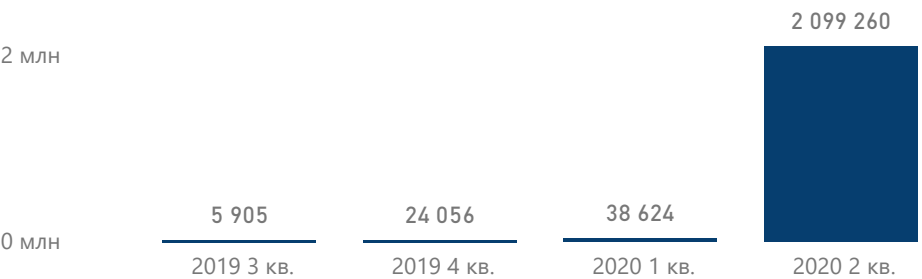
2 167 845

Кількість пацієнтів

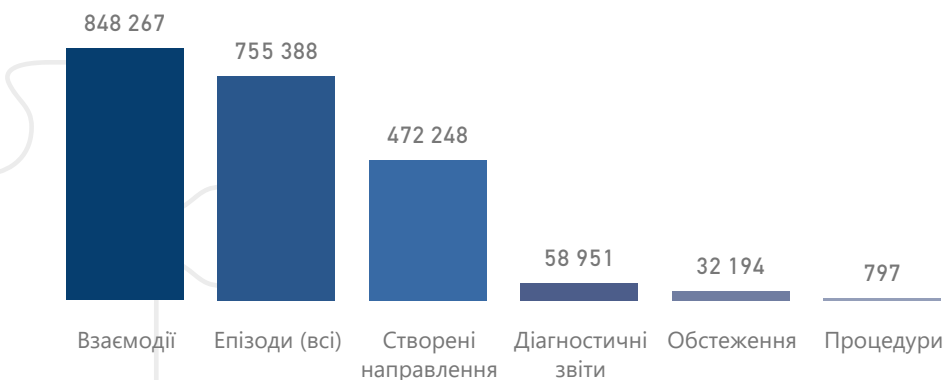
370 525

Кількість створених EMЗ\*

поквартально



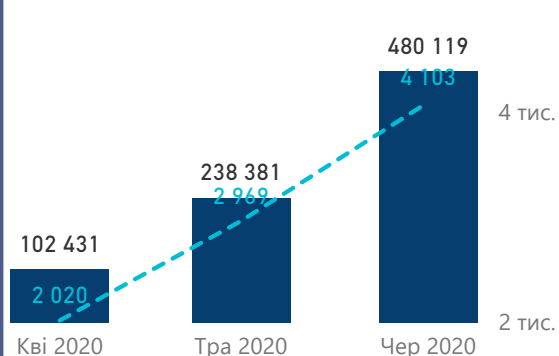
за ВИДОМ



Взаємодії

| Надавачів | Лікарів | Пацієнтів |
|-----------|---------|-----------|
| 138       | 4 213   | 328 486   |

● Взаємодій ● Лікарів\*

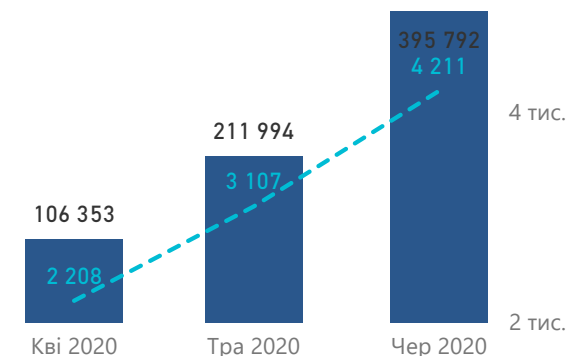


\*лікарі, що створили взаємодії

Епізоди

| Надавачів | Лікарів | Пацієнтів |
|-----------|---------|-----------|
| 141       | 4 355   | 348 213   |

● Епізодів ● Лікарів\*

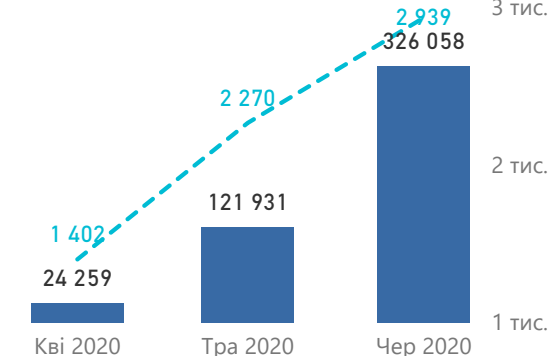


\*лікарі, що створили епізоди

Направлення

| Надавачів | Лікарів | Пацієнтів |
|-----------|---------|-----------|
| 115       | 3 003   | 178 549   |

● Направлень ● Лікарів\*

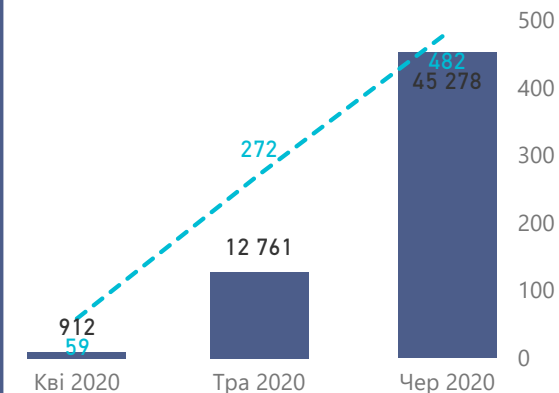


\*лікарі, що створили направлення

Діагностичні звіти

| Надавачів | Лікарів | Пацієнтів |
|-----------|---------|-----------|
| 42        | 508     | 39 055    |

● Звітів ● Лікарів\*

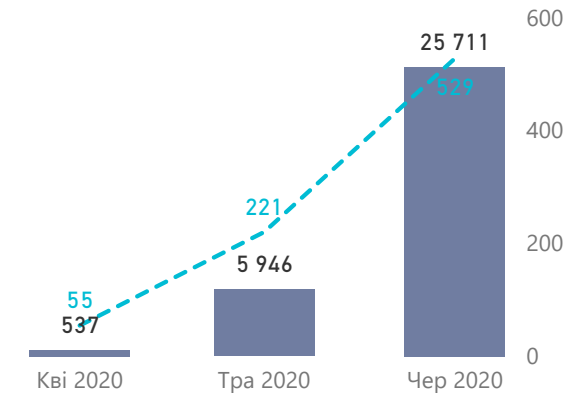


\*лікарі, що створили діагностичні звіти

Спостереження

| Надавачів | Лікарів | Пацієнтів |
|-----------|---------|-----------|
| 69        | 629     | 8 895     |

● Спостережень ● Лікарів\*

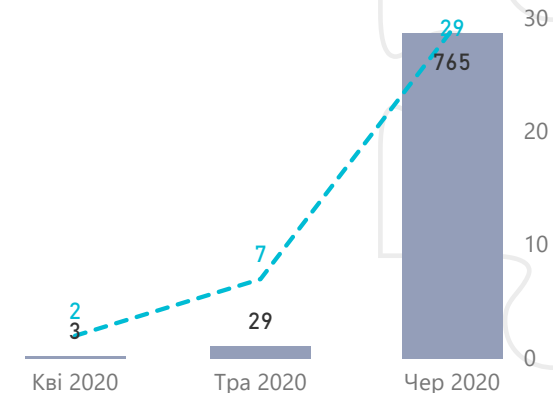


\*лікарі, що створили спостереження

Процедури

| Надавачів | Лікарів | Пацієнтів |
|-----------|---------|-----------|
| 4         | 31      | 230       |

● Процедур ● Лікарів\*



\*лікарі, що створили процедури

\*без врахування записів, які позначені помилковими



# Миколаївська область

## Електронні медичні записи

Надавачів, які створили EMЗ

83

Лікарів, які створили EMЗ

1 214

Кількість створених EMЗ за весь період

517 237

Кількість пацієнтів


173 824

Кількість створених EMЗ\*

поквартально

0,5 млн

0,0 млн



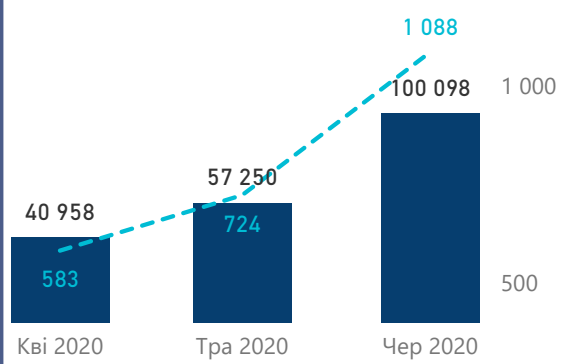
за ВИДОМ



Взаємодії

| Надавачів | Лікарів | Пацієнтів |
|-----------|---------|-----------|
| 82        | 1 090   | 101 323   |

● Взаємодій ● Лікарів\*

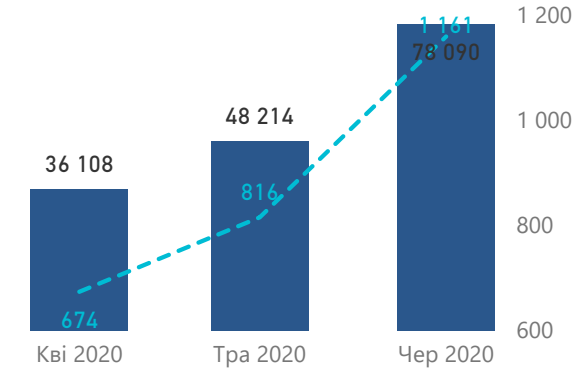


\*лікарі, що створили взаємодії

Епізоди

| Надавачів | Лікарів | Пацієнтів |
|-----------|---------|-----------|
| 82        | 1 173   | 106 657   |

● Епізодів ● Лікарів\*

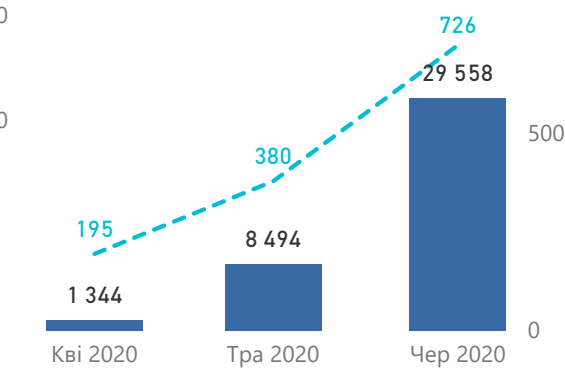


\*лікарі, що створили епізоди

Направлення

| Надавачів | Лікарів | Пацієнтів |
|-----------|---------|-----------|
| 72        | 728     | 21 815    |

● Направлень ● Лікарів\*

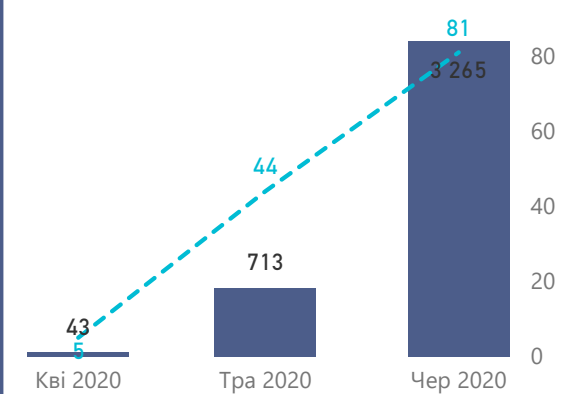


\*лікарі, що створили направлення

Діагностичні звіти

| Надавачів | Лікарів | Пацієнтів |
|-----------|---------|-----------|
| 26        | 94      | 2 611     |

● Звітів ● Лікарів\*

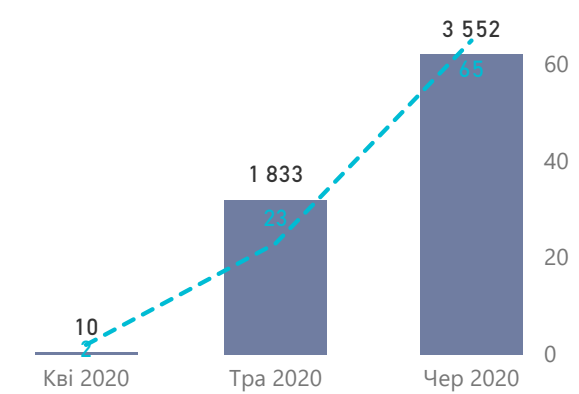


\*лікарі, що створили діагностичні звіти

Спостереження

| Надавачів | Лікарів | Пацієнтів |
|-----------|---------|-----------|
| 18        | 71      | 1 356     |

● Спостережень ● Лікарів\*

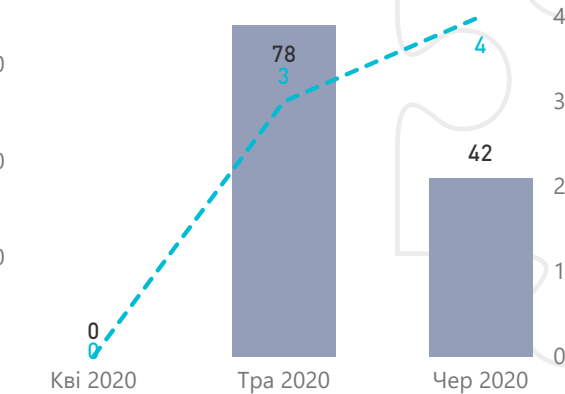


\*лікарі, що створили спостереження

Процедури

| Надавачів | Лікарів | Пацієнтів |
|-----------|---------|-----------|
| 2         | 5       | 27        |

● Процедур ● Лікарів\*



\*лікарі, що створили процедури

\*без врахування записів, які позначені помилковими





# Одеська область

## Електронні медичні записи

Надавачів, які створили ЕМЗ

183

Лікарів, які створили ЕМЗ

2 276

Кількість створених ЕМЗ за весь період

831 714

Кількість пацієнтів

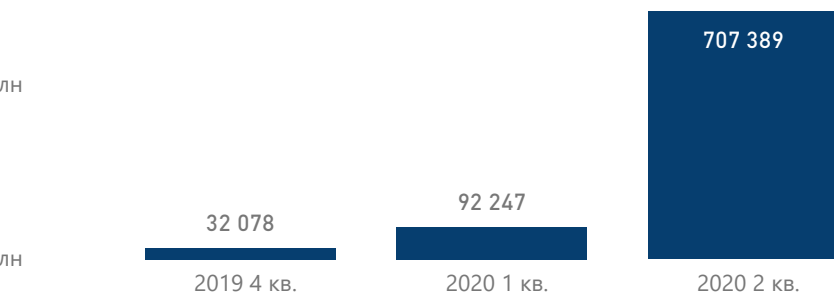
227 512

Кількість створених ЕМЗ\*

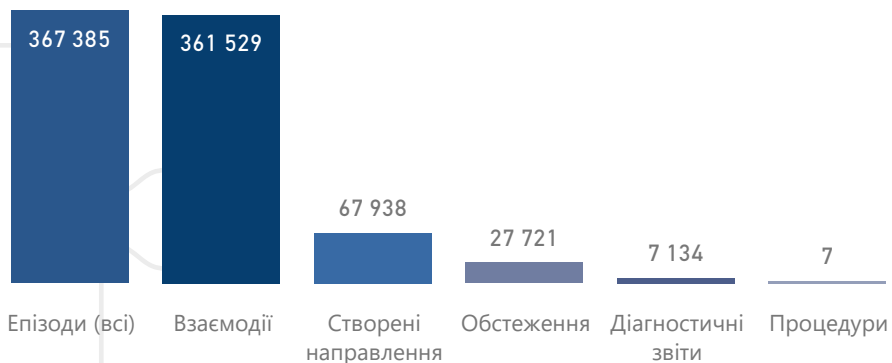
поквартально

0,5 млн

0,0 млн



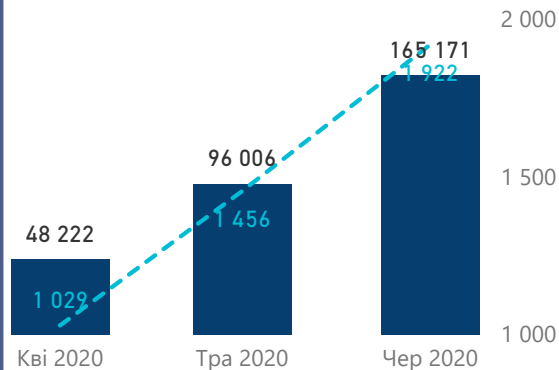
за ВИДОМ



Взаємодії

| Надавачів | Лікарів | Пацієнтів |
|-----------|---------|-----------|
| 178       | 2 031   | 162 565   |

● Взаємодій ● Лікарів\*

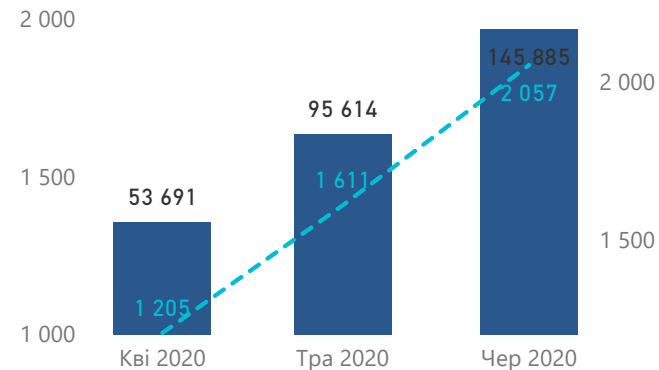


\*лікарі, що створили взаємодії

Епізоди

| Надавачів | Лікарів | Пацієнтів |
|-----------|---------|-----------|
| 183       | 2 209   | 186 012   |

● Епізодів ● Лікарів\*

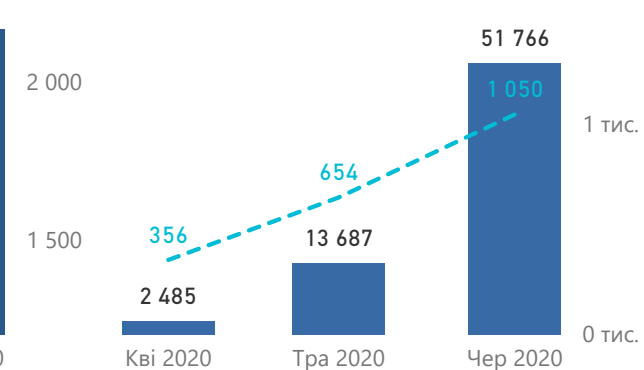


\*лікарі, що створили епізоди

Направлення

| Надавачів | Лікарів | Пацієнтів |
|-----------|---------|-----------|
| 150       | 1 134   | 31 132    |

● Направлень ● Лікарів\*

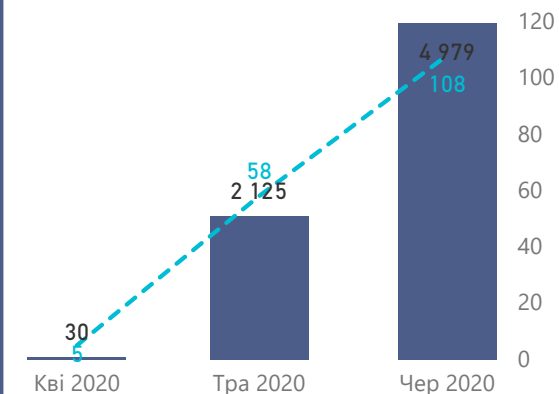


\*лікарі, що створили направлення

Діагностичні звіти

| Надавачів | Лікарів | Пацієнтів |
|-----------|---------|-----------|
| 33        | 117     | 3 950     |

● Звітів ● Лікарів\*

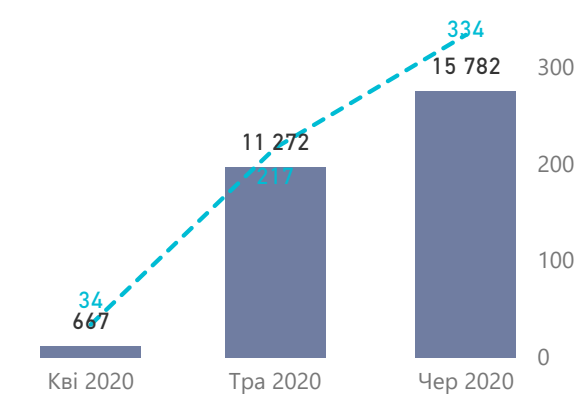


\*лікарі, що створили діагностичні звіти

Спостереження

| Надавачів | Лікарів | Пацієнтів |
|-----------|---------|-----------|
| 69        | 419     | 7 059     |

● Спостережень ● Лікарів\*

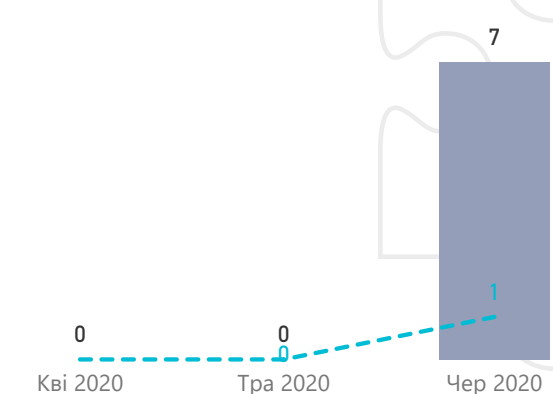


\*лікарі, що створили спостереження

Процедури

| Надавачів | Лікарів | Пацієнтів |
|-----------|---------|-----------|
| 1         | 1       | 5         |

● Процедур ● Лікарів\*



\*лікарі, що створили процедури

\*без врахування записів, які позначені помилковими



# Полтавська область

## Електронні медичні записи

\*дані наведено за II квартал за місцем реєстрації надавачів

Надавачів, які створили EMЗ

106

Лікарів, які створили EMЗ

1 580

Кількість створених EMЗ за весь період

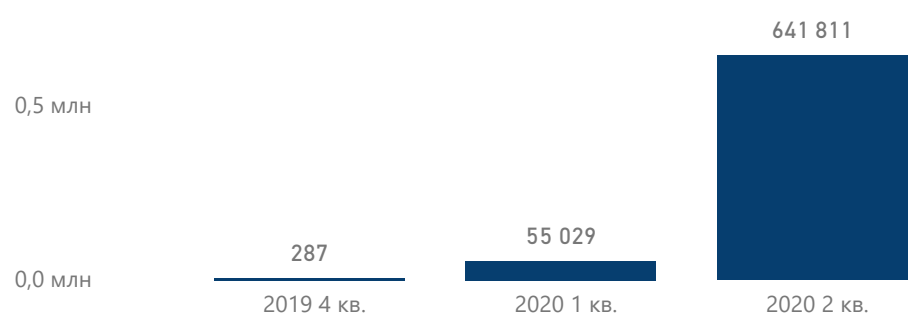
697 127

Кількість пацієнтів

196 853

Кількість створених EMЗ\*

поквартально



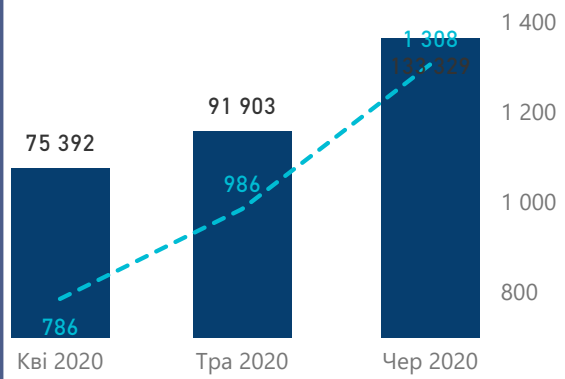
за ВИДОМ



Взаємодії

| Надавачів | Лікарів | Пацієнтів |
|-----------|---------|-----------|
| 101       | 1 375   | 156 918   |

● Взаємодій ● Лікарів\*

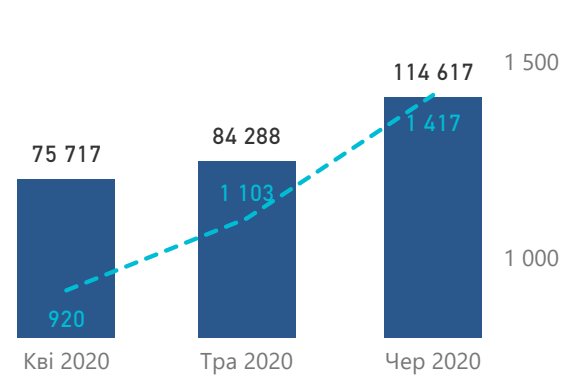


\*лікарі, що створили взаємодії

Епізоди

| Надавачів | Лікарів | Пацієнтів |
|-----------|---------|-----------|
| 106       | 1 525   | 178 261   |

● Епізодів ● Лікарів\*

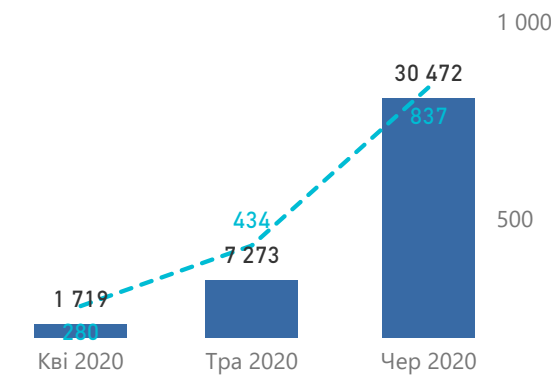


\*лікарі, що створили епізоди

Направлення

| Надавачів | Лікарів | Пацієнтів |
|-----------|---------|-----------|
| 84        | 873     | 22 644    |

● Направлень ● Лікарів\*

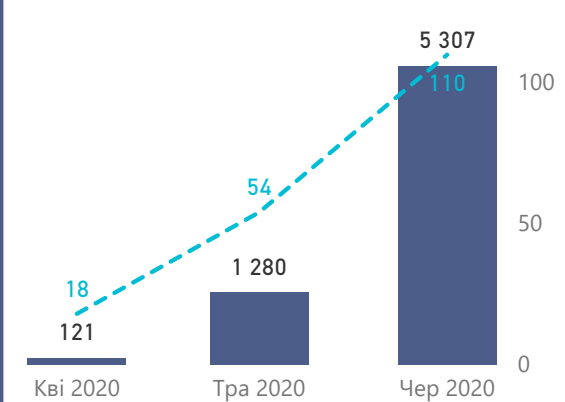


\*лікарі, що створили направлення

Діагностичні звіти

| Надавачів | Лікарів | Пацієнтів |
|-----------|---------|-----------|
| 32        | 122     | 5 309     |

● Звітів ● Лікарів\*

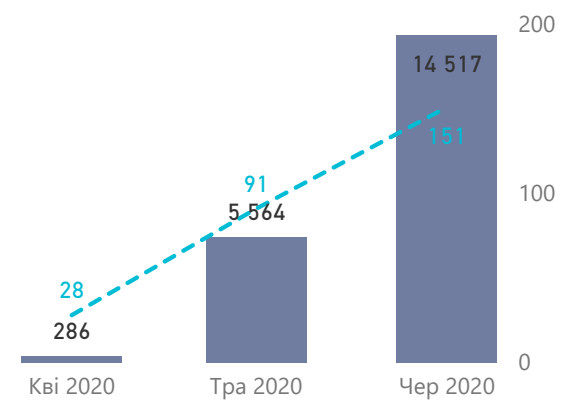


\*лікарі, що створили діагностичні звіти

Спостереження

| Надавачів | Лікарів | Пацієнтів |
|-----------|---------|-----------|
| 36        | 182     | 3 797     |

● Спостережень ● Лікарів\*

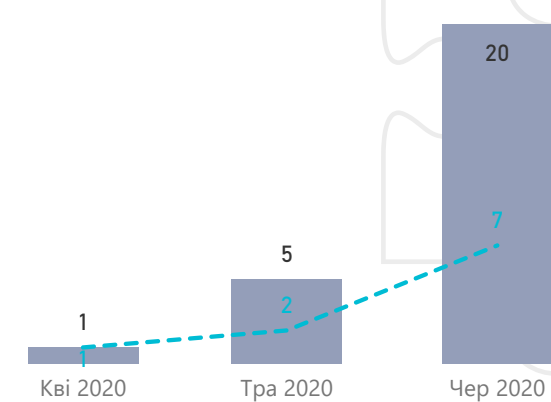


\*лікарі, що створили спостереження

Процедури

| Надавачів | Лікарів | Пацієнтів |
|-----------|---------|-----------|
| 4         | 8       | 21        |

● Процедур ● Лікарів\*



\*лікарі, що створили процедури

\*без врахування записів, які позначені помилковими



# Рівненська область

## Електронні медичні записи

Надавачів, які створили ЕМЗ

112

Лікарів, які створили ЕМЗ

1 532

Кількість створених ЕМЗ за весь період

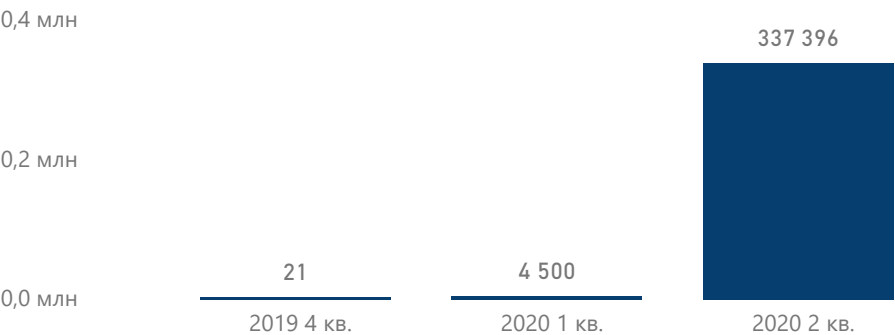
341 917

Кількість пацієнтів

91 990

Кількість створених ЕМЗ\*

поквартально



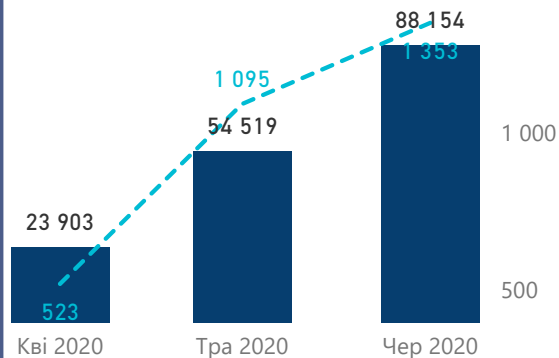
за ВИДОМ



Взаємодії

| Надавачів | Лікарів | Пацієнтів |
|-----------|---------|-----------|
| 108       | 1 445   | 81 690    |

● Взаємодій ● Лікарів\*

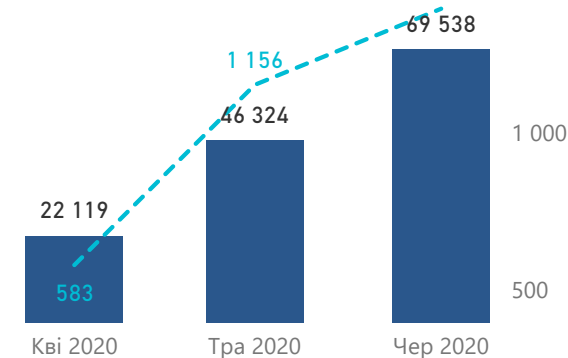


\*лікарі, що створили взаємодії

Епізоди

| Надавачів | Лікарів | Пацієнтів |
|-----------|---------|-----------|
| 112       | 1 509   | 89 730    |

● Епізодів ● Лікарів\*

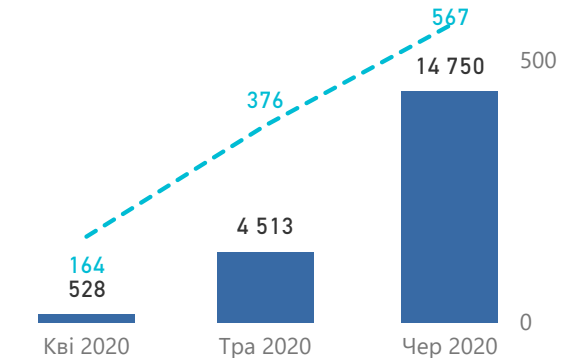


\*лікарі, що створили епізоди

Направлення

| Надавачів | Лікарів | Пацієнтів |
|-----------|---------|-----------|
| 78        | 610     | 12 801    |

● Направлень ● Лікарів\*

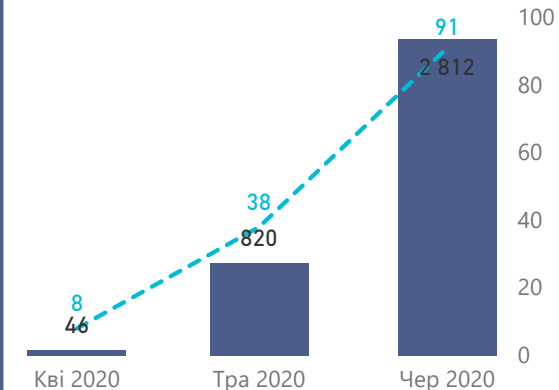


\*лікарі, що створили направлення

Діагностичні звіти

| Надавачів | Лікарів | Пацієнтів |
|-----------|---------|-----------|
| 20        | 103     | 2 849     |

● Звітів ● Лікарів\*

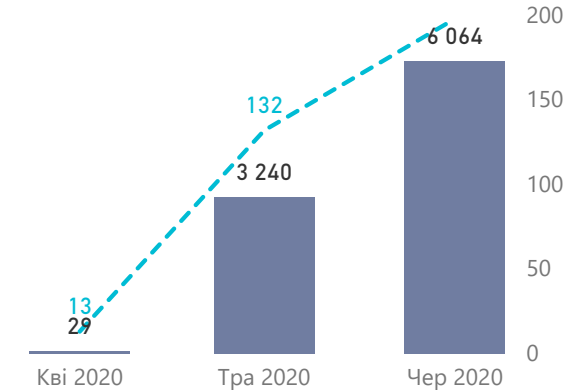


\*лікарі, що створили діагностичні звіти

Спостереження

| Надавачів | Лікарів | Пацієнтів |
|-----------|---------|-----------|
| 36        | 239     | 2 841     |

● Спостережень ● Лікарів\*

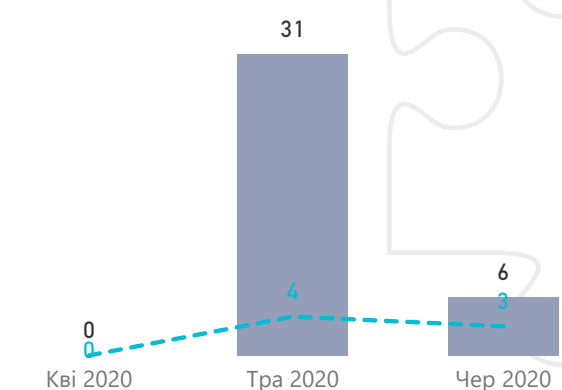


\*лікарі, що створили спостереження

Процедури

| Надавачів | Лікарів | Пацієнтів |
|-----------|---------|-----------|
| 3         | 6       | 26        |

● Процедур ● Лікарів\*



\*лікарі, що створили процедури

\*без врахування записів, які позначені помилковими



Надавачів, які створили EMЗ

115

Лікарів, які створили EMЗ

1 439

Кількість створених EMЗ за весь період

715 652

Кількість пацієнтів

165 924

Кількість створених EMЗ\*

поквартально

45 792

669 860

2020 1 кв.

2020 2 кв.

за ВИДОМ

350 627

294 756

58 954

6 631

3 816

868

Взаємодії

Епізоди (всі)

Створені направлення

Діагностичні звіти

Обстеження

Процедури

Взаємодії

Надавачів

112

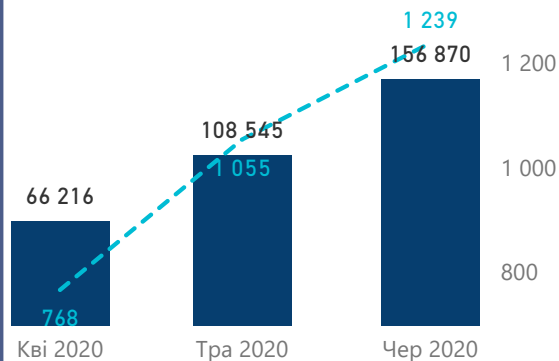
Лікарів

1 291

Пацієнтів

141 367

● Взаємодій ● Лікарів\*



\*лікарі, що створили взаємодії

Епізоди

Надавачів

115

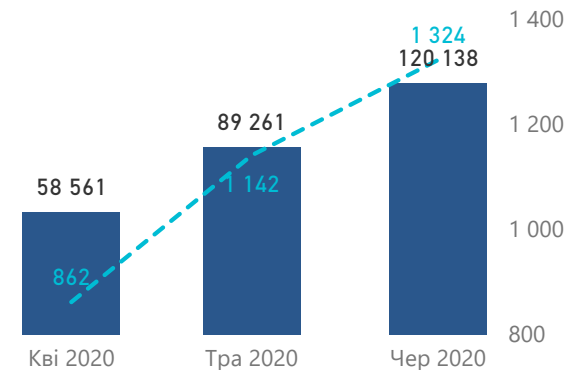
Лікарів

1 386

Пацієнтів

153 398

● Епізодів ● Лікарів\*



\*лікарі, що створили епізоди

Направлення

Надавачів

99

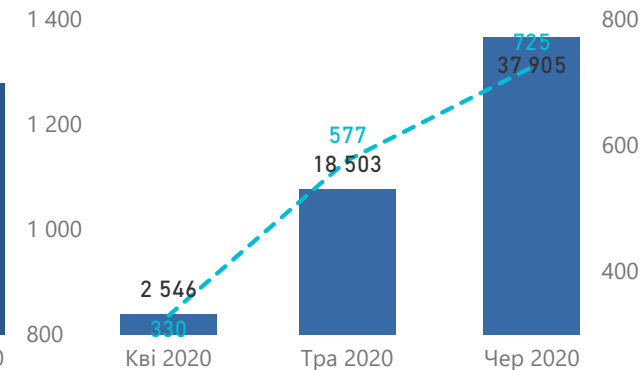
Лікарів

786

Пацієнтів

28 773

● Направлень ● Лікарів\*



\*лікарі, що створили направлення

Діагностичні звіти

Надавачів

27

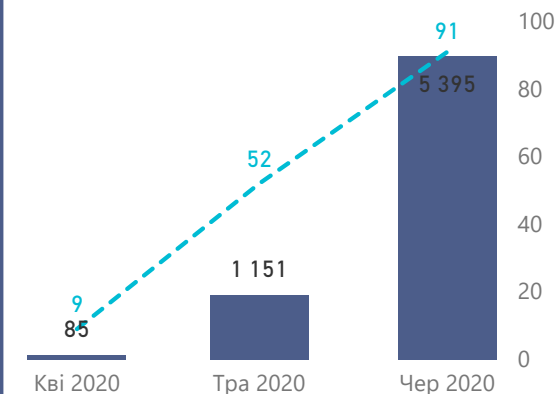
Лікарів

106

Пацієнтів

5 088

● Звітів ● Лікарів\*



\*лікарі, що створили діагностичні звіти

Спостереження

Надавачів

21

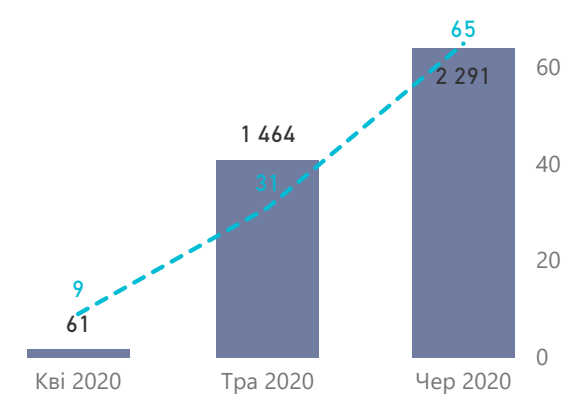
Лікарів

83

Пацієнтів

753

● Спостережень ● Лікарів\*



\*лікарі, що створили спостереження

Процедури

Надавачів

2

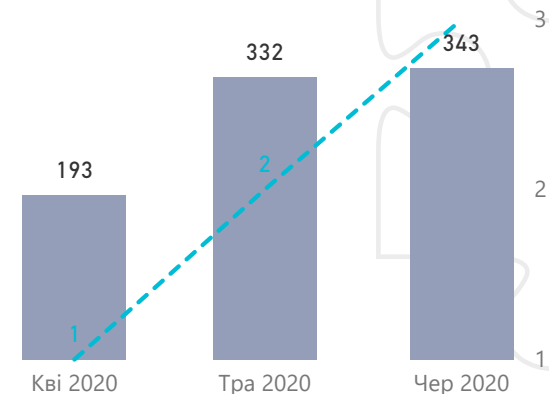
Лікарів

4

Пацієнтів

33

● Процедур ● Лікарів\*



\*лікарі, що створили процедури

\*без врахування записів, які позначені помилковими



# Тернопільська область

## Електронні медичні записи

\*дані наведено за II квартал за місцем реєстрації надавачів

Надавачів, які створили EMЗ

90

Лікарів, які створили EMЗ

1 332

Кількість створених EMЗ за весь період

418 826

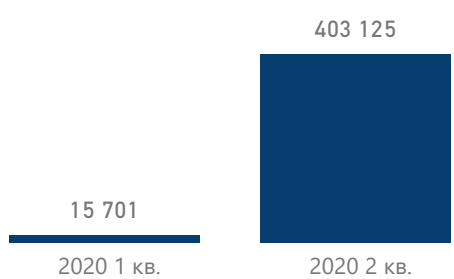
Кількість пацієнтів

106 492

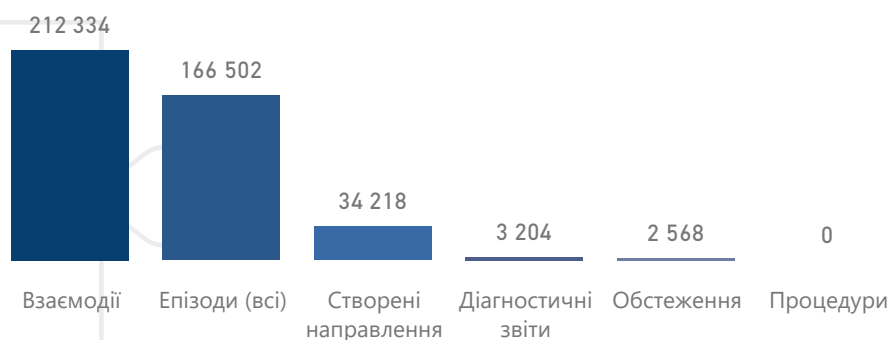
Кількість створених EMЗ\* поквартально

0,5 млн

0,0 млн



за ВИДОМ

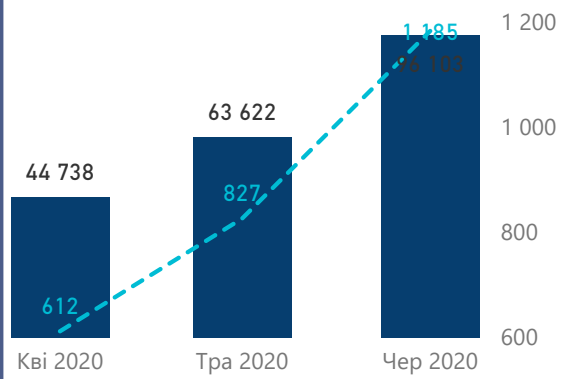


\*без врахування записів, які позначені помилковими

### Взаємодії

| Надавачів | Лікарів | Пацієнтів |
|-----------|---------|-----------|
| 87        | 1 219   | 97 220    |

● Взаємодій ● Лікарів\*

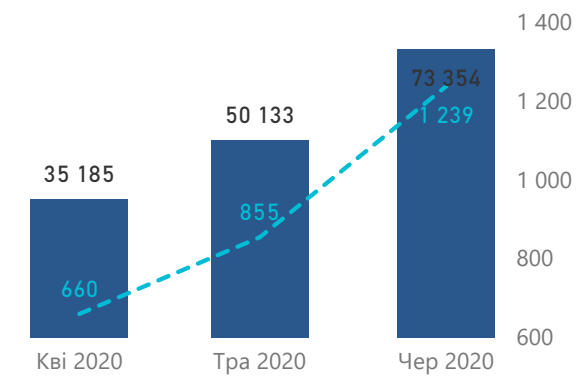


\*лікарі, що створили взаємодії

### Епізоди

| Надавачів | Лікарів | Пацієнтів |
|-----------|---------|-----------|
| 90        | 1 276   | 101 580   |

● Епізодів ● Лікарів\*

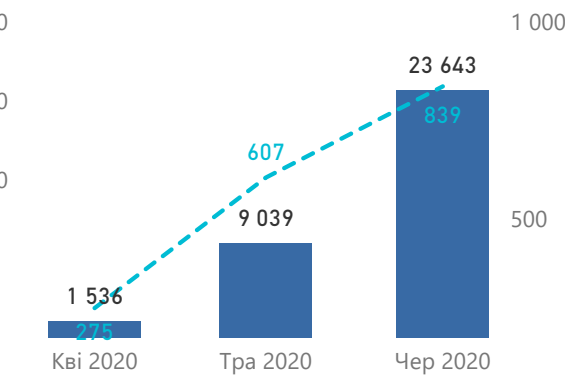


\*лікарі, що створили епізоди

### Направлення

| Надавачів | Лікарів | Пацієнтів |
|-----------|---------|-----------|
| 74        | 855     | 21 144    |

● Направлень ● Лікарів\*

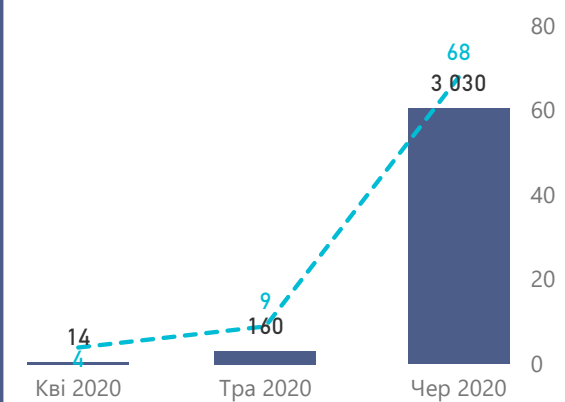


\*лікарі, що створили направлення

### Діагностичні звіти

| Надавачів | Лікарів | Пацієнтів |
|-----------|---------|-----------|
| 18        | 71      | 2 609     |

● Звітів ● Лікарів\*

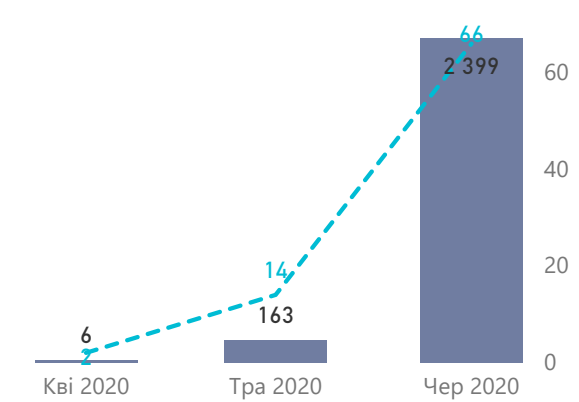


\*лікарі, що створили діагностичні звіти

### Спостереження

| Надавачів | Лікарів | Пацієнтів |
|-----------|---------|-----------|
| 16        | 69      | 1 396     |

● Спостережень ● Лікарів\*

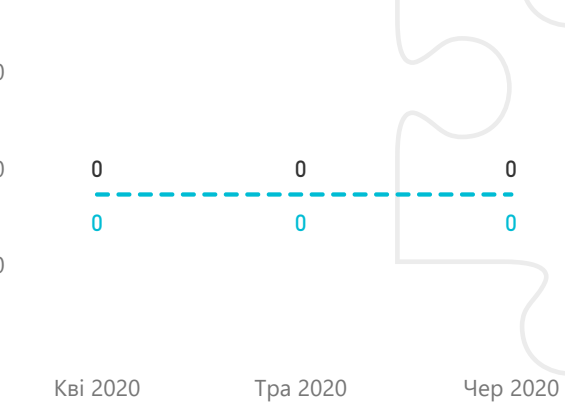


\*лікарі, що створили спостереження

### Процедури

| Надавачів | Лікарів | Пацієнтів |
|-----------|---------|-----------|
| 0         | 0       | 0         |

● Процедур ● Лікарів\*



\*лікарі, що створили процедури



Надавачів, які створили EMЗ

212

Лікарів, які створили EMЗ

4 456

Кількість створених EMЗ за весь період

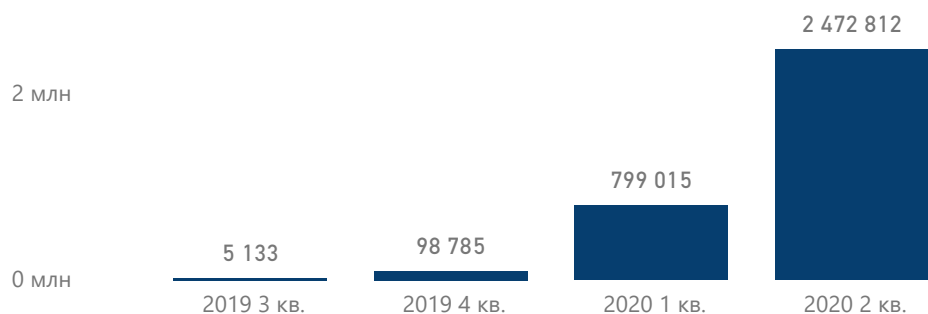
3 375 745

Кількість пацієнтів

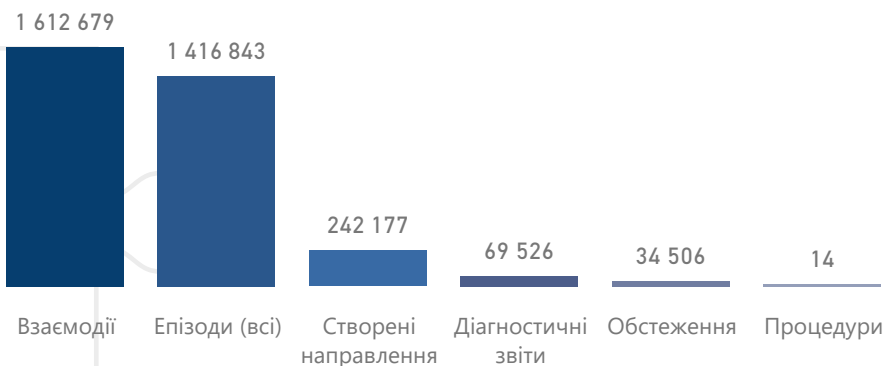
689 643

Кількість створених EMЗ\*

поквартально



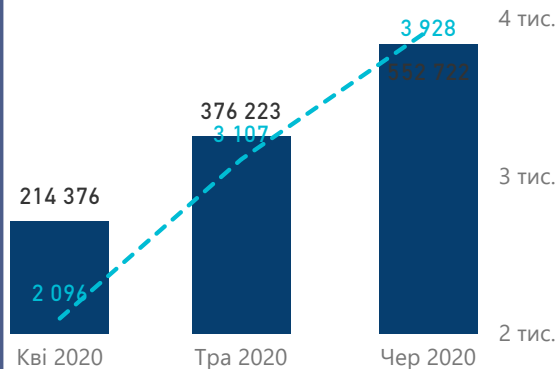
за ВИДОМ



Взаємодії

| Надавачів | Лікарів | Пацієнтів |
|-----------|---------|-----------|
| 207       | 4 055   | 475 586   |

● Взаємодій ● Лікарів\*

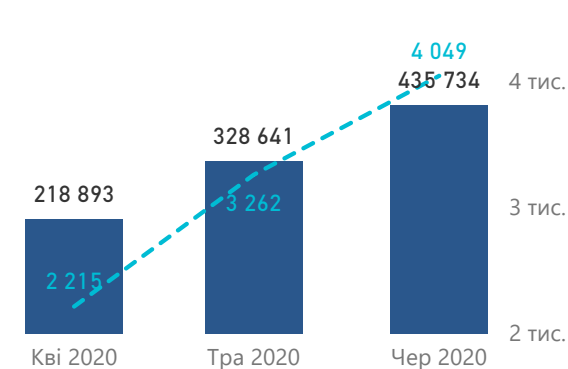


\*лікарі, що створили взаємодії

Епізоди

| Надавачів | Лікарів | Пацієнтів |
|-----------|---------|-----------|
| 212       | 4 211   | 513 483   |

● Епізодів ● Лікарів\*

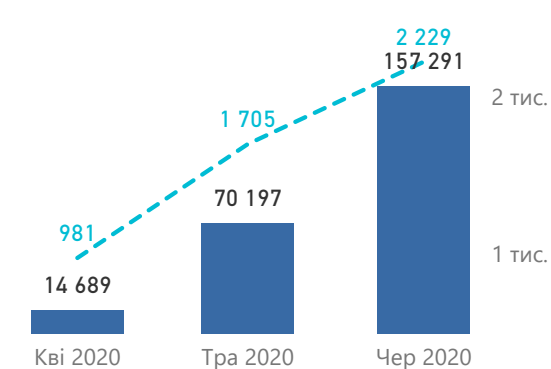


\*лікарі, що створили епізоди

Направлення

| Надавачів | Лікарів | Пацієнтів |
|-----------|---------|-----------|
| 176       | 2 319   | 111 971   |

● Направлень ● Лікарів\*

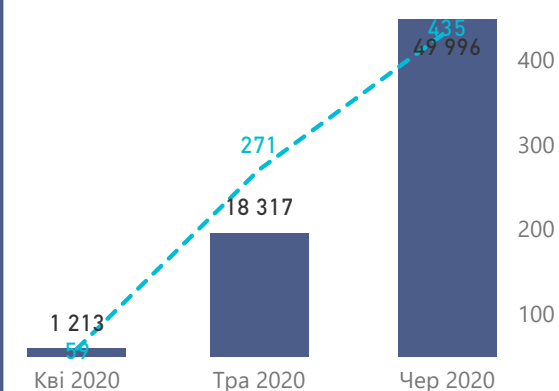


\*лікарі, що створили направлення

Діагностичні звіти

| Надавачів | Лікарів | Пацієнтів |
|-----------|---------|-----------|
| 82        | 481     | 39 552    |

● Звітів ● Лікарів\*

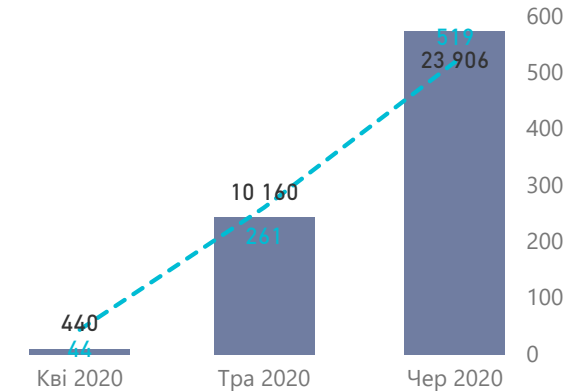


\*лікарі, що створили діагностичні звіти

Спостереження

| Надавачів | Лікарів | Пацієнтів |
|-----------|---------|-----------|
| 92        | 625     | 9 274     |

● Спостережень ● Лікарів\*

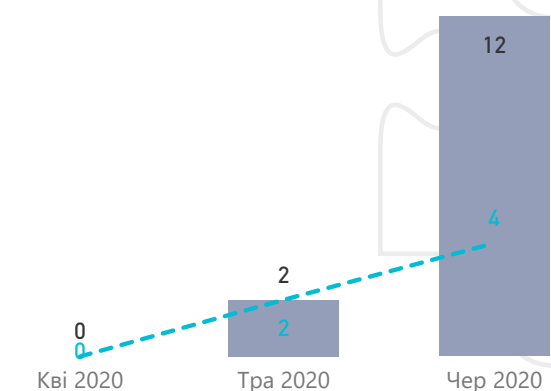


\*лікарі, що створили спостереження

Процедури

| Надавачів | Лікарів | Пацієнтів |
|-----------|---------|-----------|
| 3         | 6       | 13        |

● Процедур ● Лікарів\*



\*лікарі, що створили процедури

\*без врахування записів, які позначені помилковими



# Херсонська область

## Електронні медичні записи

Надавачів, які створили ЕМЗ

79

Лікарів, які створили ЕМЗ

1 548

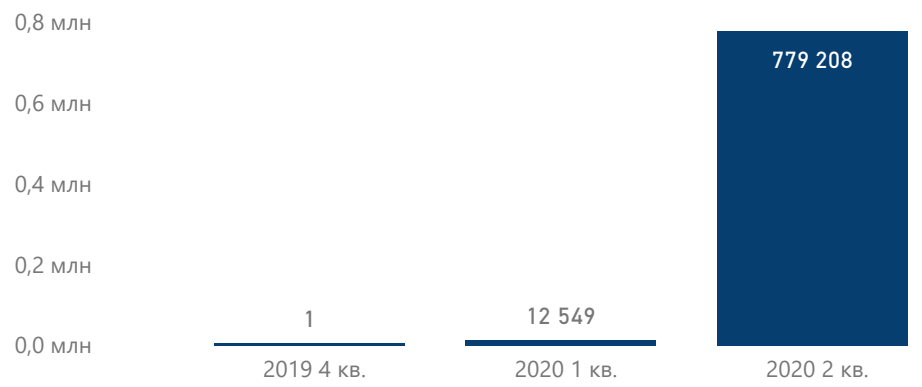
Кількість створених ЕМЗ за весь період

791 758

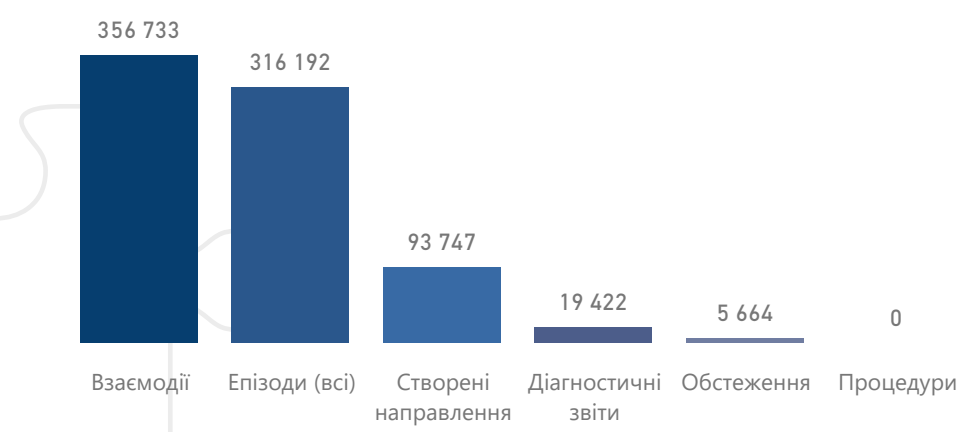
Кількість пацієнтів

181 817

Кількість створених ЕМЗ\* поквартально



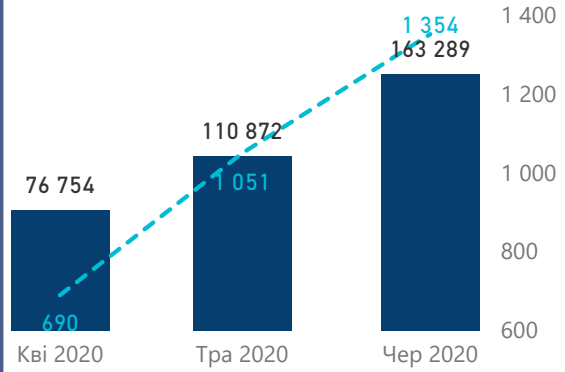
Кількість створених ЕМЗ за видом



Взаємодії

| Надавачів | Лікарів | Пацієнтів |
|-----------|---------|-----------|
| 79        | 1 381   | 169 842   |

● Взаємодій ● Лікарів\*

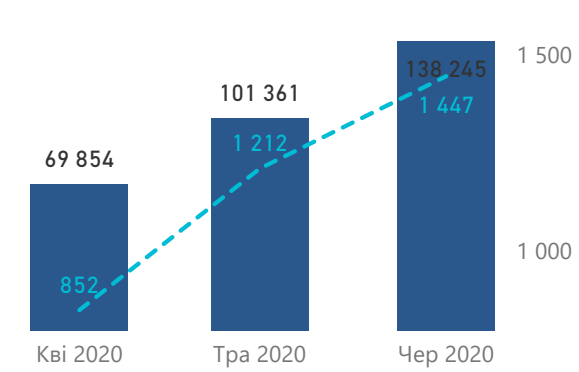


\*лікарі, що створили взаємодії

Епізоди

| Надавачів | Лікарів | Пацієнтів |
|-----------|---------|-----------|
| 79        | 1 511   | 177 435   |

● Епізодів ● Лікарів\*

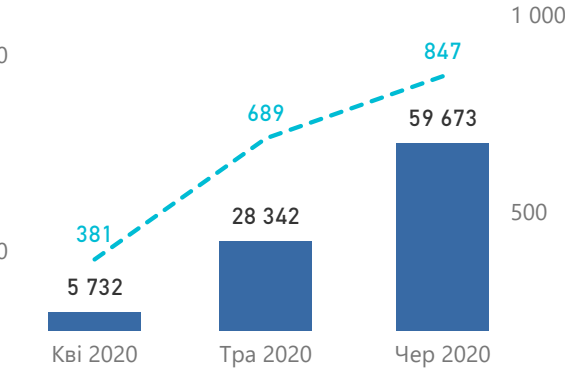


\*лікарі, що створили епізоди

Направлення

| Надавачів | Лікарів | Пацієнтів |
|-----------|---------|-----------|
| 67        | 871     | 48 029    |

● Направлень ● Лікарів\*

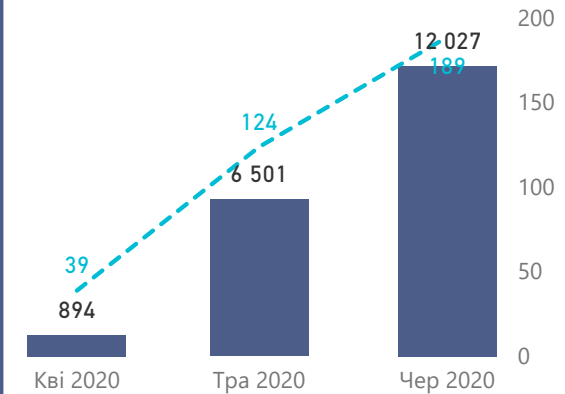


\*лікарі, що створили направлення

Діагностичні звіти

| Надавачів | Лікарів | Пацієнтів |
|-----------|---------|-----------|
| 33        | 222     | 13 014    |

● Звітів ● Лікарів\*

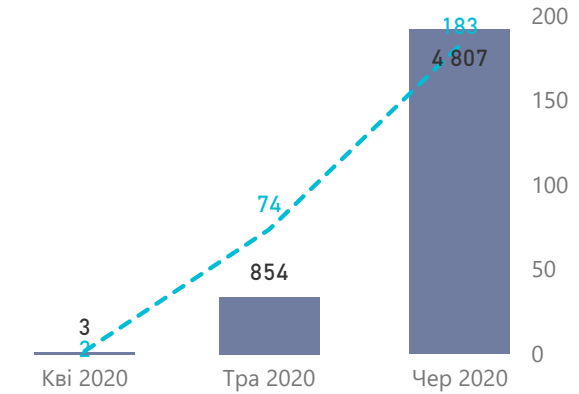


\*лікарі, що створили діагностичні звіти

Спостереження

| Надавачів | Лікарів | Пацієнтів |
|-----------|---------|-----------|
| 37        | 213     | 2 345     |

● Спостережень ● Лікарів\*

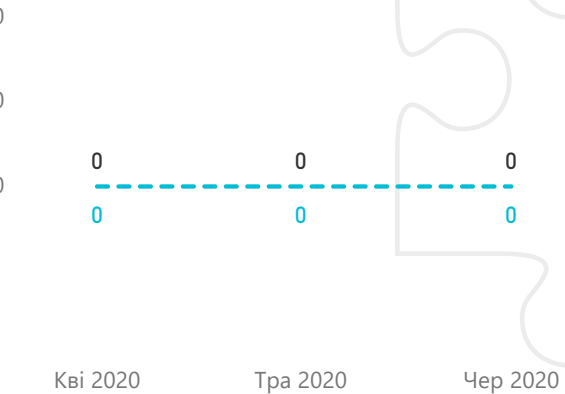


\*лікарі, що створили спостереження

Процедури

| Надавачів | Лікарів | Пацієнтів |
|-----------|---------|-----------|
| 0         | 0       | 0         |

● Процедур ● Лікарів\*



\*лікарі, що створили процедури

\*без врахування записів, які позначені помилковими



# Хмельницька область

## Електронні медичні записи

Надавачів, які створили EMЗ

95

Лікарів, які створили EMЗ

2 061

Кількість створених EMЗ за весь період

1 083 558

Кількість пацієнтів

217 905

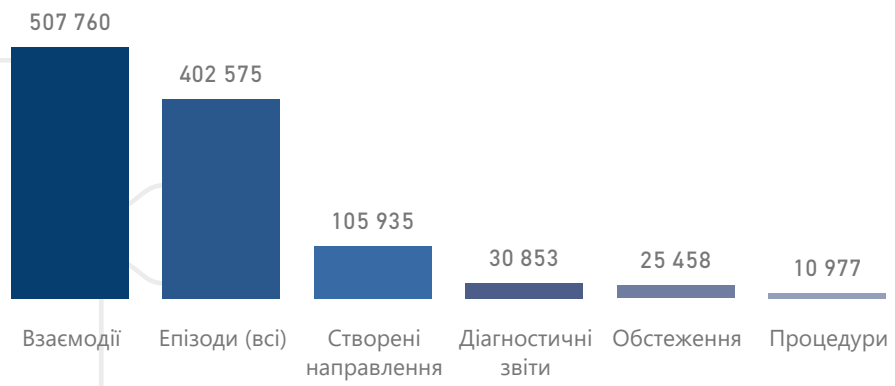
Кількість створених EMЗ\* поквартально

1 млн

0 млн



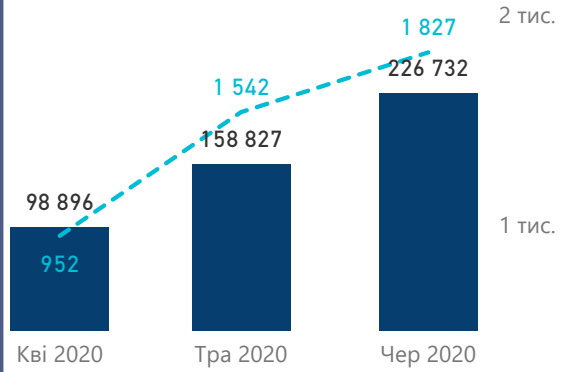
за ВИДОМ



### Взаємодії

| Надавачів | Лікарів | Пацієнтів |
|-----------|---------|-----------|
| 93        | 1 894   | 200 864   |

● Взаємодій ● Лікарів\*

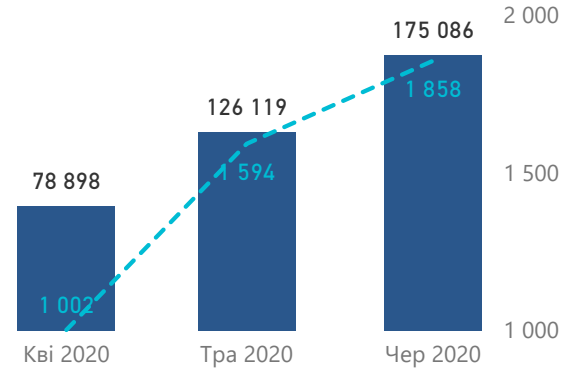


\*лікарі, що створили взаємодії

### Епізоди

| Надавачів | Лікарів | Пацієнтів |
|-----------|---------|-----------|
| 95        | 1 943   | 205 119   |

● Епізодів ● Лікарів\*

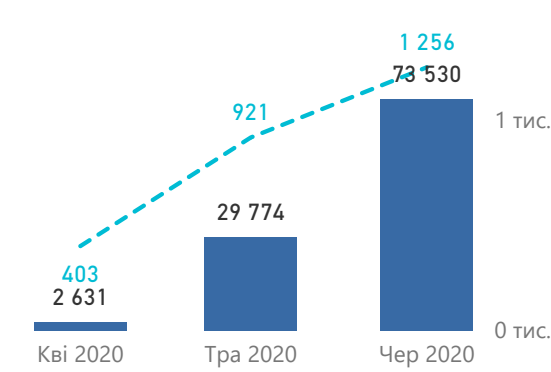


\*лікарі, що створили епізоди

### Направлення

| Надавачів | Лікарів | Пацієнтів |
|-----------|---------|-----------|
| 84        | 1 274   | 49 778    |

● Направлень ● Лікарів\*

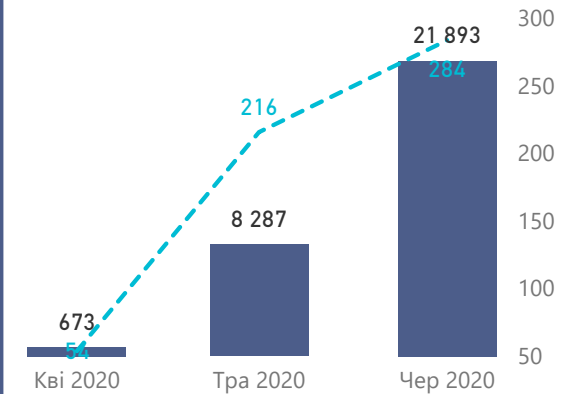


\*лікарі, що створили направлення

### Діагностичні звіти

| Надавачів | Лікарів | Пацієнтів |
|-----------|---------|-----------|
| 35        | 342     | 21 357    |

● Звітів ● Лікарів\*

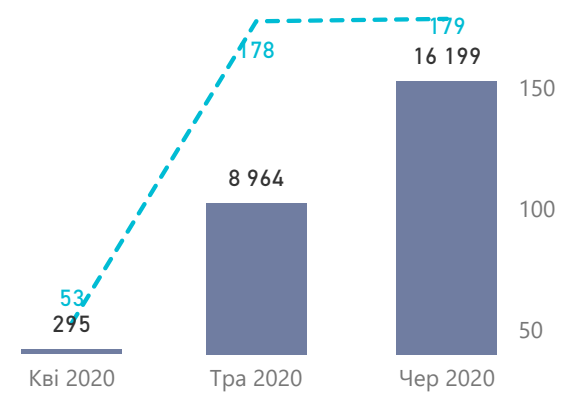


\*лікарі, що створили діагностичні звіти

### Спостереження

| Надавачів | Лікарів | Пацієнтів |
|-----------|---------|-----------|
| 36        | 271     | 5 743     |

● Спостережень ● Лікарів\*

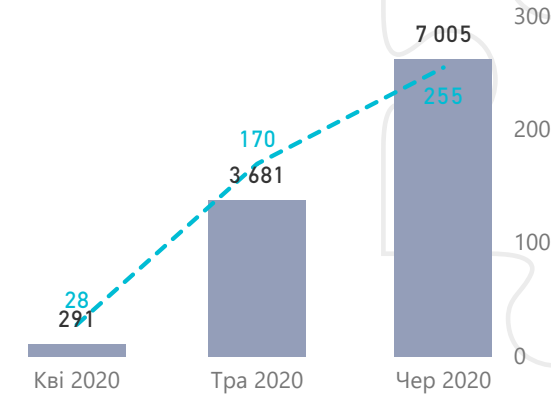


\*лікарі, що створили спостереження

### Процедури

| Надавачів | Лікарів | Пацієнтів |
|-----------|---------|-----------|
| 25        | 288     | 4 113     |

● Процедур ● Лікарів\*



\*лікарі, що створили процедури

\*без врахування записів, які позначені помилковими





# Черкаська область Електронні медичні записи

Надавачів, які  
створили ЕМЗ

89

Лікарів, які  
створили ЕМЗ

1 654

Кількість створених ЕМЗ за весь  
період

511 847

Кількість пацієнтів

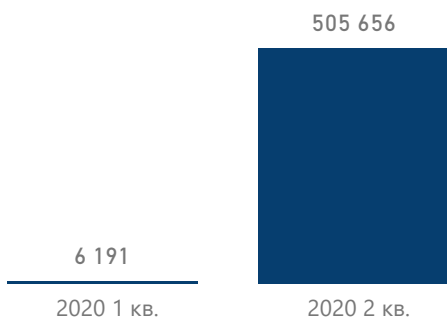
118 424

Кількість створених ЕМЗ\*

поквартально

0,5 млн

0,0 млн

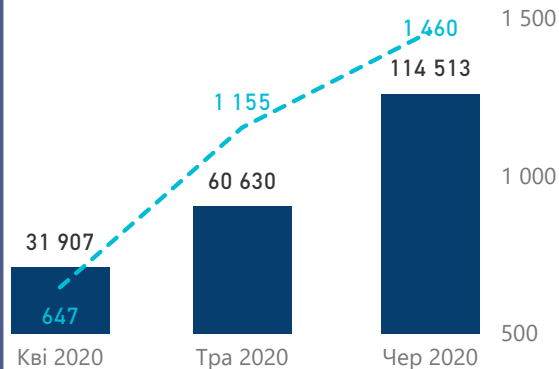


за ВИДОМ



| Взаємодії |         |           |
|-----------|---------|-----------|
| Надавачів | Лікарів | Пацієнтів |
| 85        | 1 497   | 106 276   |

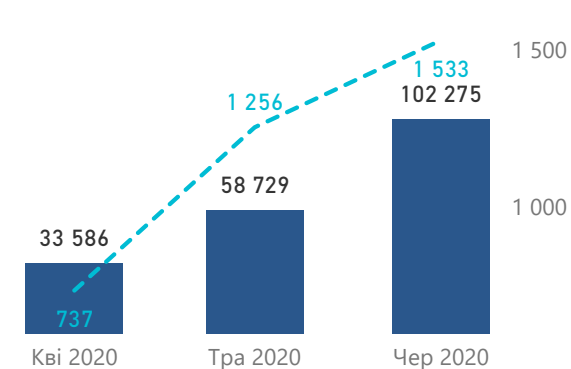
● Взаємодій ● Лікарів\*



\*лікарі, що створили взаємодії

| Епізоди   |         |           |
|-----------|---------|-----------|
| Надавачів | Лікарів | Пацієнтів |
| 89        | 1 602   | 115 808   |

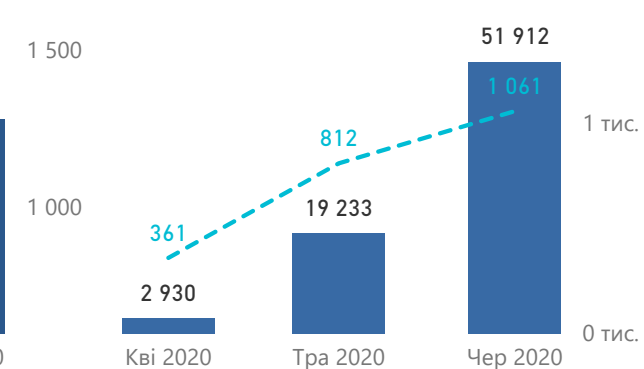
● Епізодів ● Лікарів\*



\*лікарі, що створили епізоди

| Направлення |         |           |
|-------------|---------|-----------|
| Надавачів   | Лікарів | Пацієнтів |
| 76          | 1 081   | 40 989    |

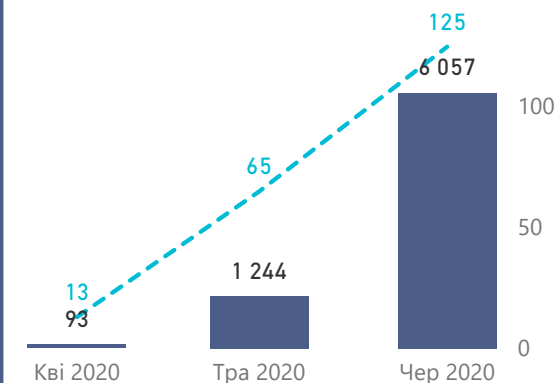
● Направлень ● Лікарів\*



\*лікарі, що створили направлення

| Діагностичні звіти |         |           |
|--------------------|---------|-----------|
| Надавачів          | Лікарів | Пацієнтів |
| 26                 | 145     | 5 239     |

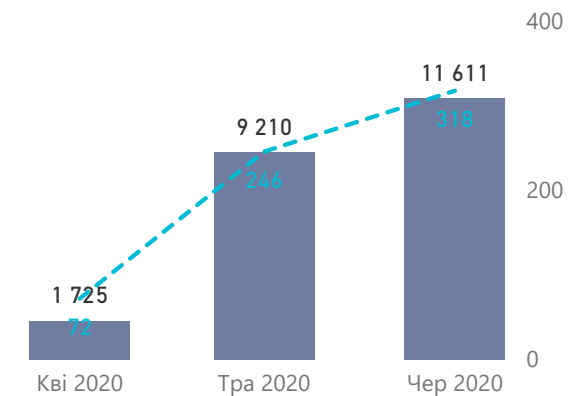
● Звітів ● Лікарів\*



\*лікарі, що створили діагностичні звіти

| Спостереження |         |           |
|---------------|---------|-----------|
| Надавачів     | Лікарів | Пацієнтів |
| 42            | 400     | 8 449     |

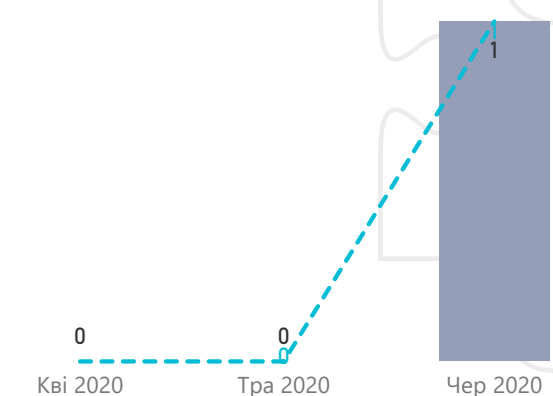
● Спостережень ● Лікарів\*



\*лікарі, що створили спостереження

| Процедури |         |           |
|-----------|---------|-----------|
| Надавачів | Лікарів | Пацієнтів |
| 1         | 1       | 1         |

● Процедур ● Лікарів\*



\*лікарі, що створили процедури

\*без врахування записів, які позначені помилковими



# Чернівецька область

## Електронні медичні записи

\*дані наведено за II квартал за місцем реєстрації надавачів

Надавачів, які створили EMЗ

78

Лікарів, які створили EMЗ

1 219

Кількість створених EMЗ за весь період

475 584

Кількість пацієнтів

105 056

Кількість створених EMЗ\*

поквартально

0,5 млн

0,0 млн

2  
2019 4 кв.

7 513  
2020 1 кв.

468 069  
2020 2 кв.

за ВИДОМ

216 327

Взаємодії

184 637

Епізоди (всі)

57 508

Створені направлення

11 112

Обстеження

5 988

Діагностичні звіти

12

Процедури

Кількість створених EMЗ за весь період

475 584

Кількість пацієнтів

105 056

Кількість створених EMЗ\*

поквартально

0,5 млн

0,0 млн

2  
2019 4 кв.

7 513  
2020 1 кв.

468 069  
2020 2 кв.

за ВИДОМ

216 327

Взаємодії

184 637

Епізоди (всі)

57 508

Створені направлення

11 112

Обстеження

5 988

Діагностичні звіти

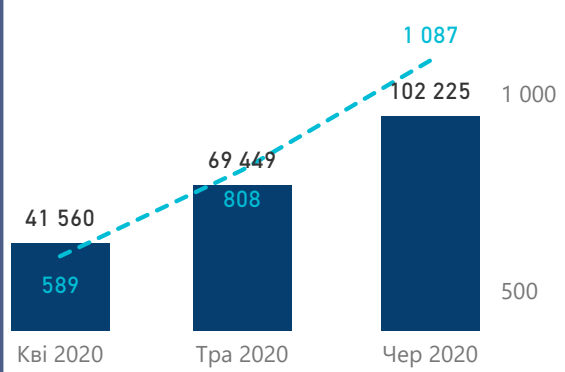
12

Процедури

### Взаємодії

|           |         |           |
|-----------|---------|-----------|
| Надавачів | Лікарів | Пацієнтів |
| 74        | 1 116   | 93 094    |

● Взаємодій ● Лікарів\*

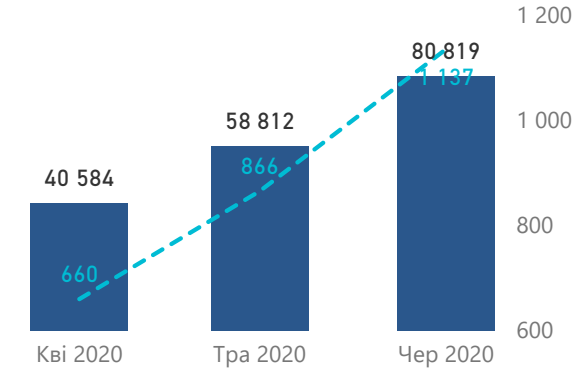


\*лікарі, що створили взаємодії

### Епізоди

|           |         |           |
|-----------|---------|-----------|
| Надавачів | Лікарів | Пацієнтів |
| 76        | 1 182   | 102 519   |

● Епізодів ● Лікарів\*

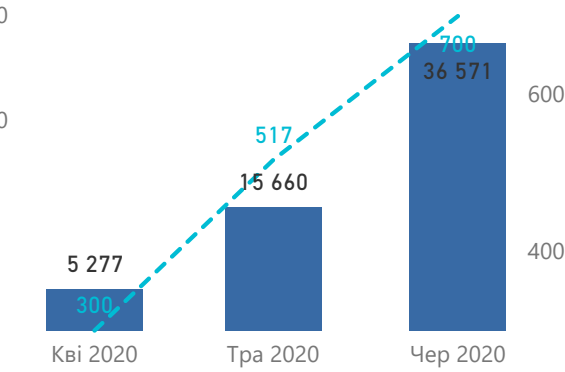


\*лікарі, що створили епізоди

### Направлення

|           |         |           |
|-----------|---------|-----------|
| Надавачів | Лікарів | Пацієнтів |
| 66        | 719     | 25 625    |

● Направлень ● Лікарів\*

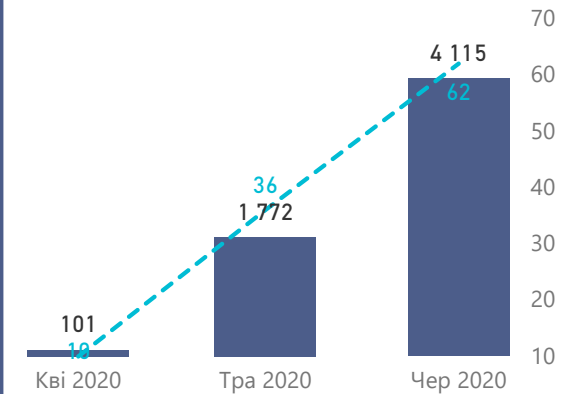


\*лікарі, що створили направлення

### Діагностичні звіти

|           |         |           |
|-----------|---------|-----------|
| Надавачів | Лікарів | Пацієнтів |
| 20        | 71      | 4 343     |

● Звітів ● Лікарів\*

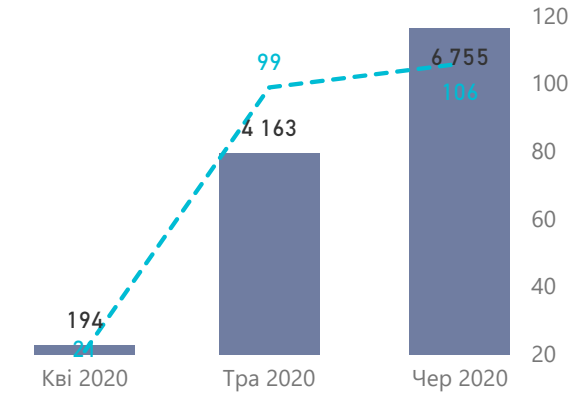


\*лікарі, що створили діагностичні звіти

### Спостереження

|           |         |           |
|-----------|---------|-----------|
| Надавачів | Лікарів | Пацієнтів |
| 28        | 149     | 2 713     |

● Спостережень ● Лікарів\*

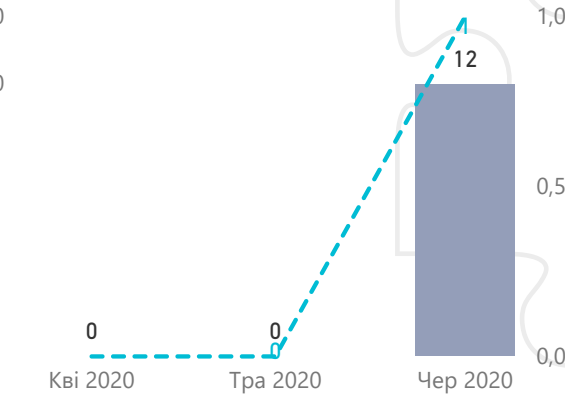


\*лікарі, що створили спостереження

### Процедури

|           |         |           |
|-----------|---------|-----------|
| Надавачів | Лікарів | Пацієнтів |
| 1         | 1       | 5         |

● Процедур ● Лікарів\*



\*лікарі, що створили процедури

\*без врахування записів, які позначені помилковими



# Чернігівська область

## Електронні медичні записи

\*дані наведено за II квартал за місцем реєстрації надавачів

Надавачів, які створили EMЗ

86

Лікарів, які створили EMЗ

1 490

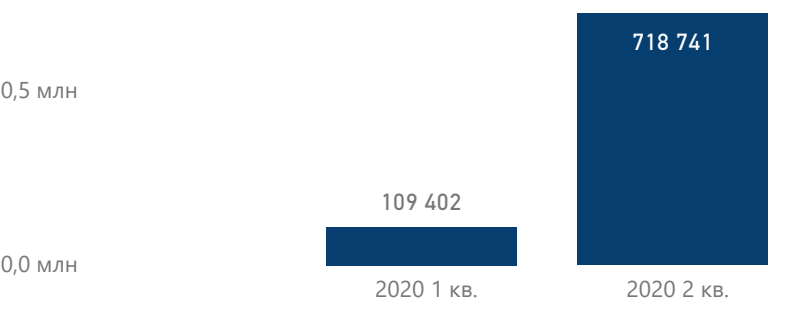
Кількість створених EMЗ за весь період

828 143

Кількість пацієнтів

205 439

Кількість створених EMЗ\* поквартально



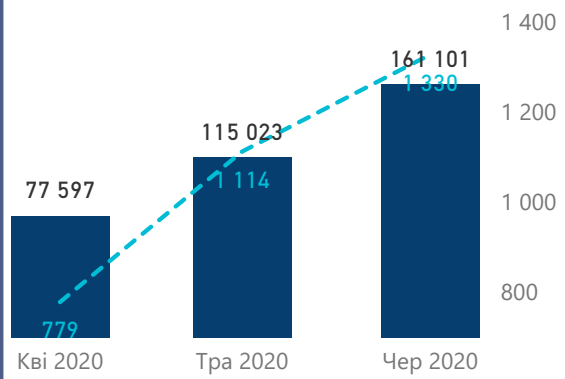
за ВИДОМ



### Взаємодії

| Надавачів | Лікарів | Пацієнтів |
|-----------|---------|-----------|
| 84        | 1 362   | 150 212   |

● Взаємодій ● Лікарів\*

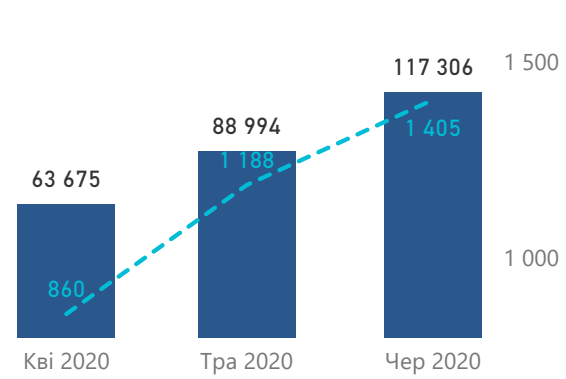


\*лікарі, що створили взаємодії

### Епізоди

| Надавачів | Лікарів | Пацієнтів |
|-----------|---------|-----------|
| 86        | 1 440   | 151 444   |

● Епізодів ● Лікарів\*

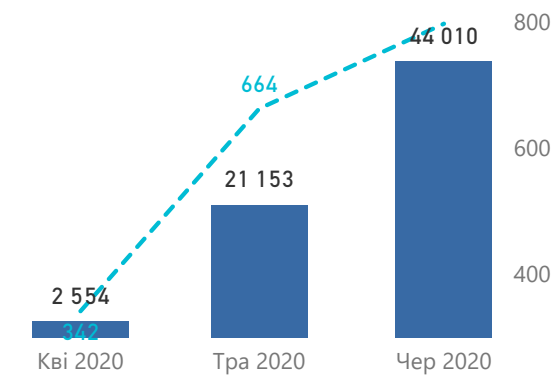


\*лікарі, що створили епізоди

### Направлення

| Надавачів | Лікарів | Пацієнтів |
|-----------|---------|-----------|
| 75        | 840     | 31 932    |

● Направлень ● Лікарів\*

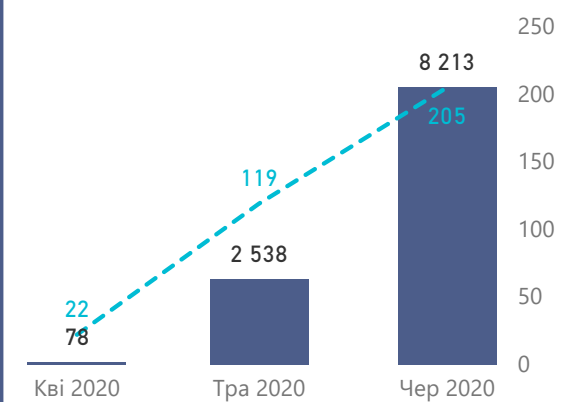


\*лікарі, що створили направлення

### Діагностичні звіти

| Надавачів | Лікарів | Пацієнтів |
|-----------|---------|-----------|
| 28        | 222     | 6 139     |

● Звітів ● Лікарів\*

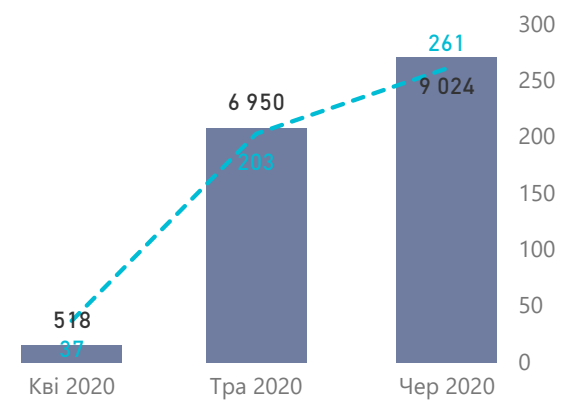


\*лікарі, що створили діагностичні звіти

### Спостереження

| Надавачів | Лікарів | Пацієнтів |
|-----------|---------|-----------|
| 18        | 299     | 6 297     |

● Спостережень ● Лікарів\*

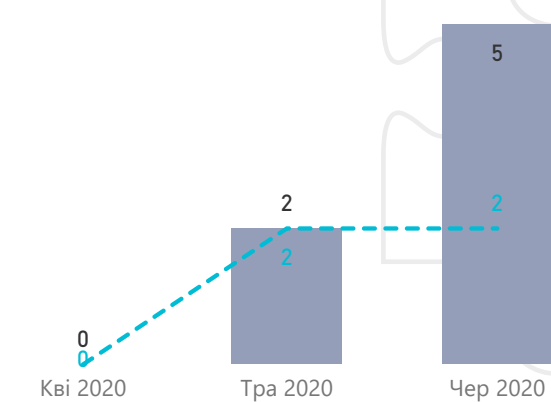


\*лікарі, що створили спостереження

### Процедури

| Надавачів | Лікарів | Пацієнтів |
|-----------|---------|-----------|
| 2         | 3       | 7         |

● Процедур ● Лікарів\*



\*лікарі, що створили процедури

\*без врахування записів, які позначені помилковими

Розділ **V**

# Доступні ліки



Національна служба  
здоров'я України



# Україна

## Доступні ліки: кількість місць відпуску е-рецептів

\*дані наведено станом на 30.06.2020

Аптек і  
апт. пунктів

8 263

Комунальні

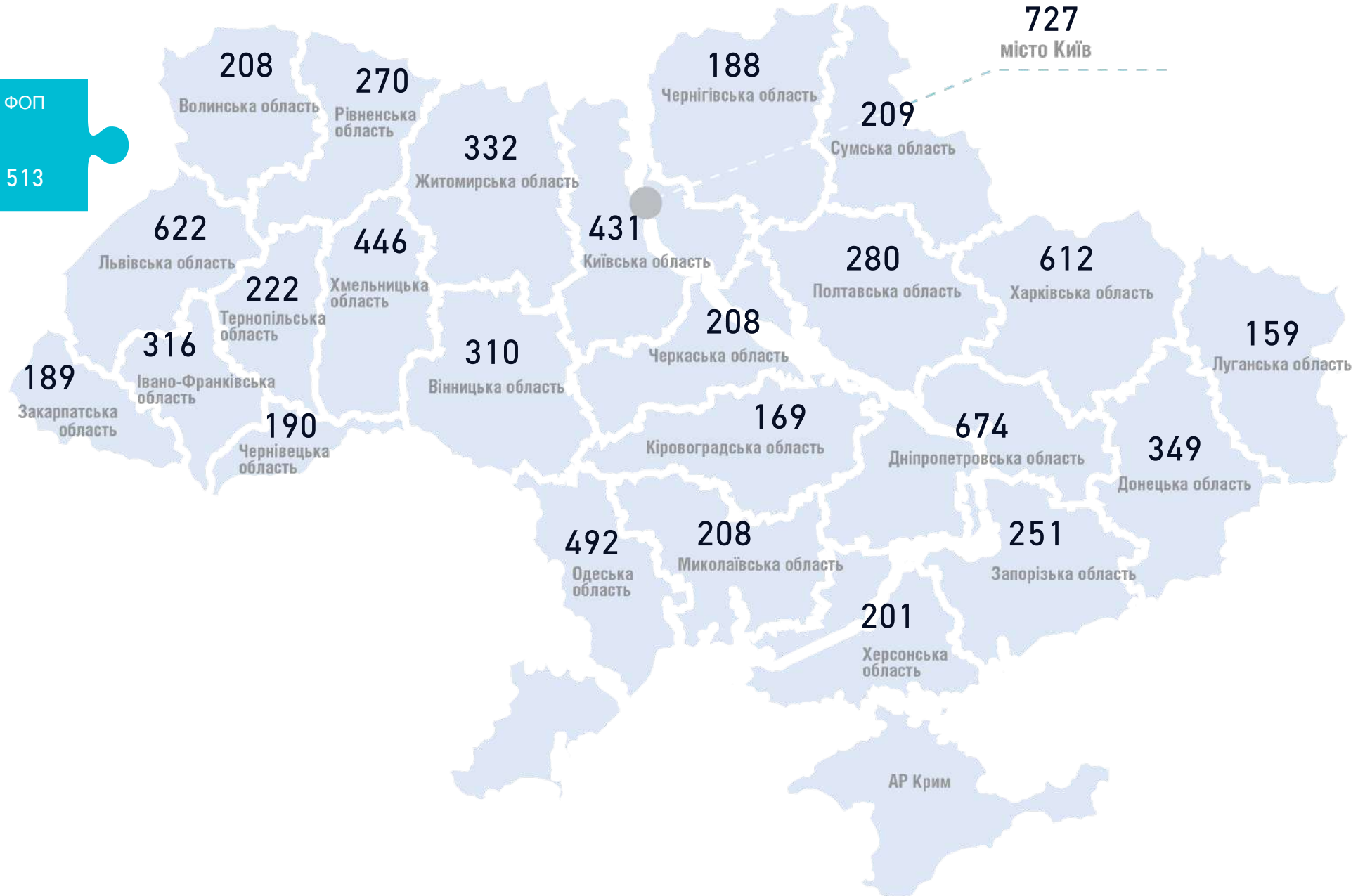
653

Приватні  
(без ФОП)

7 097

ФОП

513





Виписано  
рецептів

3 235 457

Погашено

85.1%

Комунальні

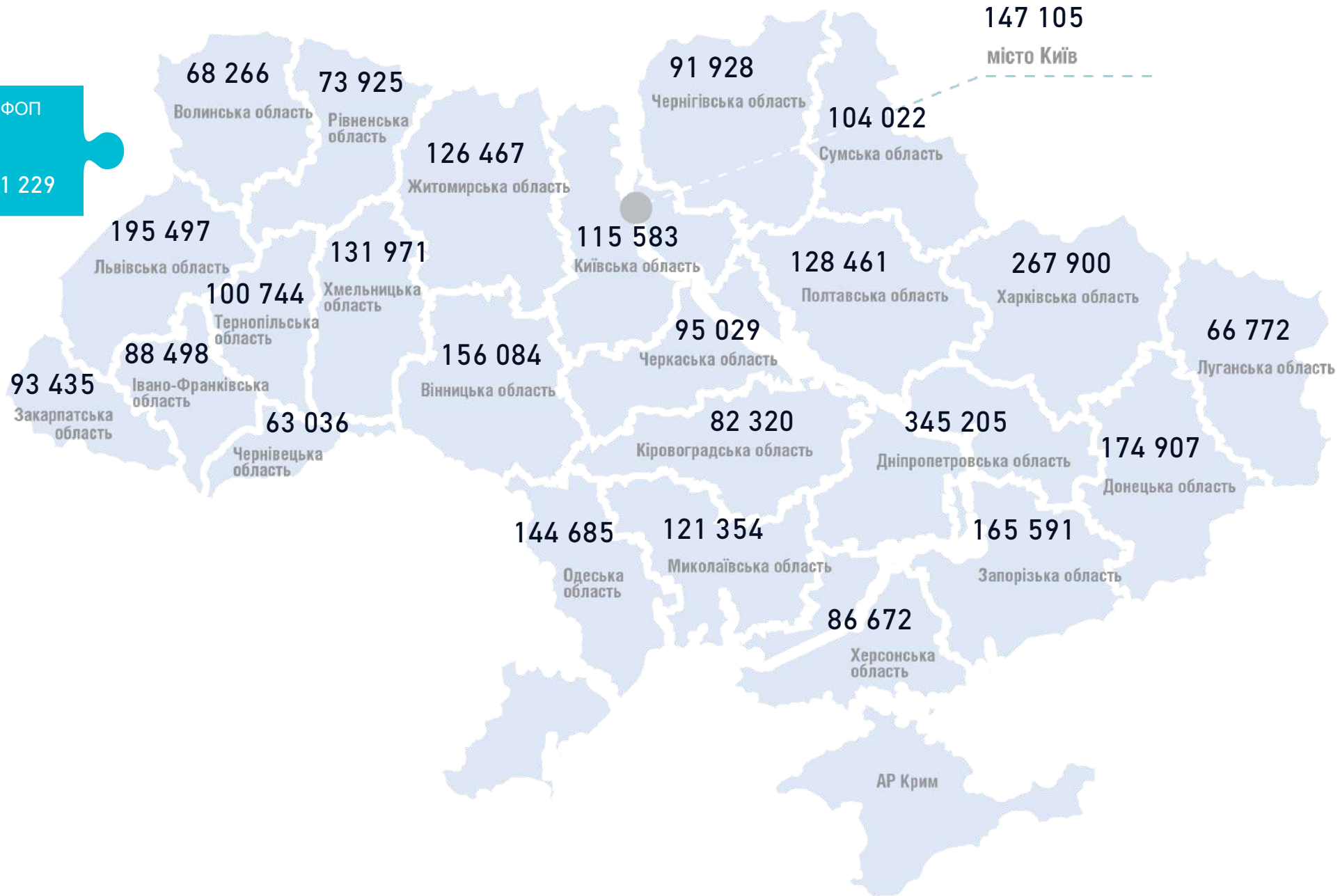
3 185 342

Приватні  
(без ФОП)

18 886

ФОП

31 229





# Україна

## Доступні ліки

\*дані наведено за II квартал

Аптечних закладів

1 138

Аптек і апт. пунктів

8 263

Середня вартість\* рецепта

78,7 ₴

Пацієнтів отримало ліки

944 146

Комунальні

653

Приватні (без ФОП)

7 097

ФОП

513



Форма власності

- Приватна (без ФОП)
- Комунальна
- ФОП



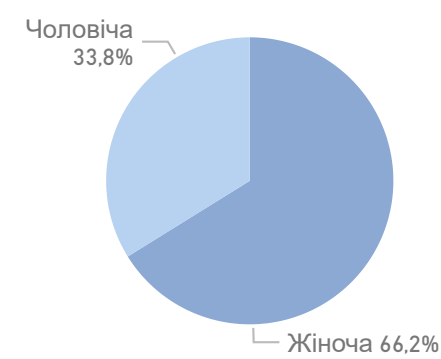
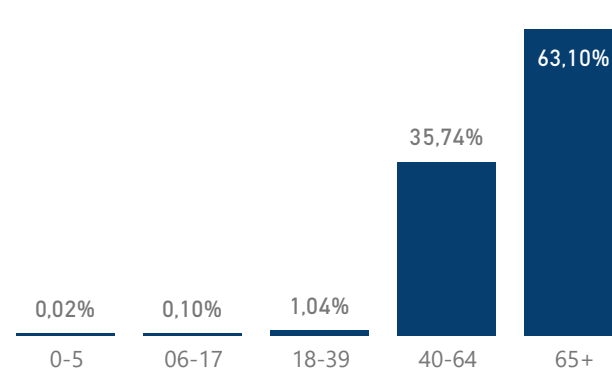
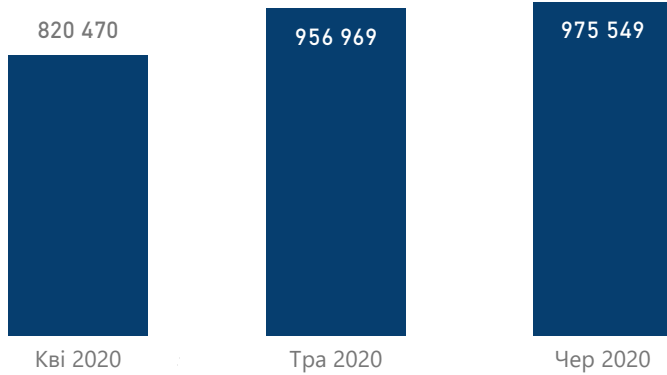
### Розподіл погашених е-рецептів

за місяцями

за віковими групами пацієнтів

за статтю пацієнтів

за групами захворювань



### Оплати\*\* аптечним закладам

Приватні (без ФОП)

171,287 млн₴

ФОП

15,816 млн₴

Комунальні

28,958 млн₴

Усього

216,060 млн₴

| Форма власності    | Квітень 2020 р.     | Травень 2020 р.     | Червень 2020 р.     | Усього за II квартал |
|--------------------|---------------------|---------------------|---------------------|----------------------|
| Комунальна         | 8 947 984 ₴         | 9 881 879 ₴         | 10 127 746 ₴        | 28 957 609 ₴         |
| Приватна (без ФОП) | 50 693 809 ₴        | 58 404 060 ₴        | 62 189 368 ₴        | 171 287 236 ₴        |
| ФОП                | 4 809 117 ₴         | 5 534 028 ₴         | 5 472 465 ₴         | 15 815 609 ₴         |
| <b>Усього</b>      | <b>64 450 909 ₴</b> | <b>73 819 966 ₴</b> | <b>77 789 578 ₴</b> | <b>216 060 454 ₴</b> |

\*розрахунок середньої вартості наведено за виписаними рецептами; \*\*наведено за місцем реєстрації юридичної особи



Аптечних закладів

58

Аптек і апт. пунктів

310

Середня вартість\* рецепта

71,1 ₴

Пацієнтів отримало ліки

42 281

Комунальна 21  
ФОП 33



Форма власності

● Приватна (без ФОП)

● ФОП

● Комунальна

Комунальна 8 894  
ФОП 19 686



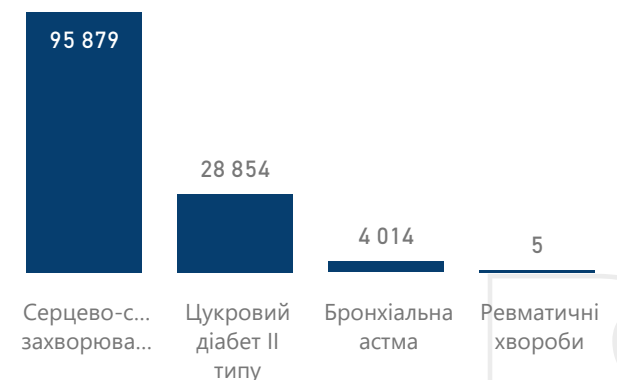
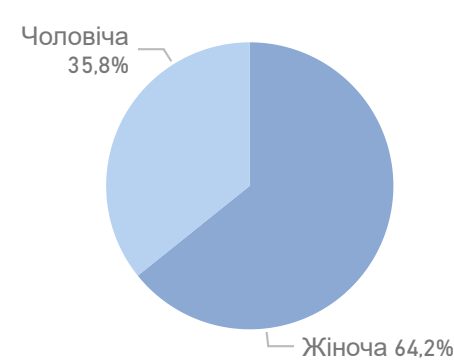
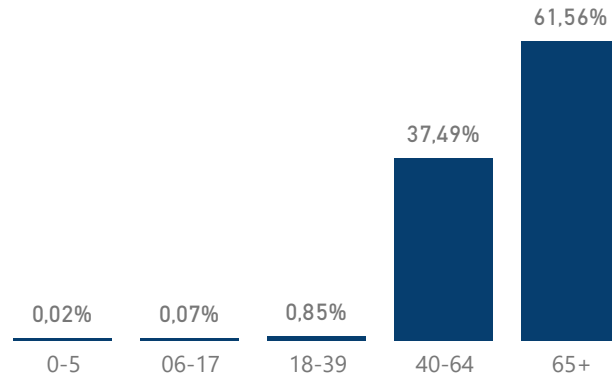
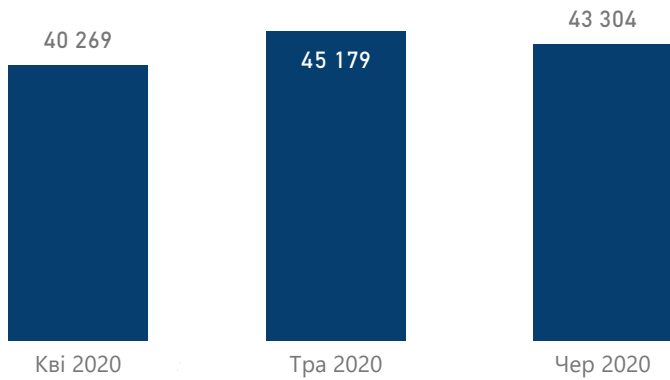
### Розподіл погашених е-рецептів

за місяцями

за віковими групами пацієнтів

за статтю пацієнтів

за групами захворювань



### Оплати\*\* аптечним закладам

Приватні (без ФОП)

5,886 млн₴

ФОП

1,430 млн₴

Комунальні

Усього

657,146 тис.₴

7,974 млн₴

| Форма власності    | Квітень 2020 р.    | Травень 2020 р.    | Червень 2020 р.    | Усього за II квартал |
|--------------------|--------------------|--------------------|--------------------|----------------------|
| Комунальна         | 201 931 ₴          | 206 300 ₴          | 248 914 ₴          | 657 146 ₴            |
| Приватна (без ФОП) | 1 826 105 ₴        | 2 046 312 ₴        | 2 013 686 ₴        | 5 886 103 ₴          |
| ФОП                | 408 487 ₴          | 535 697 ₴          | 486 192 ₴          | 1 430 376 ₴          |
| <b>Усього</b>      | <b>2 436 524 ₴</b> | <b>2 788 309 ₴</b> | <b>2 748 792 ₴</b> | <b>7 973 624 ₴</b>   |

\*розрахунок середньої вартості наведено за виписаними рецептами; \*\*наведено за місцем реєстрації юридичної особи





Аптечних закладів

17

Аптек і апт. пунктів

208

Середня вартість\* рецепта

88,2 ₴

Пацієнтів отримало ліки

23 543

Комунальні

34

Приватні (без ФОП)

167

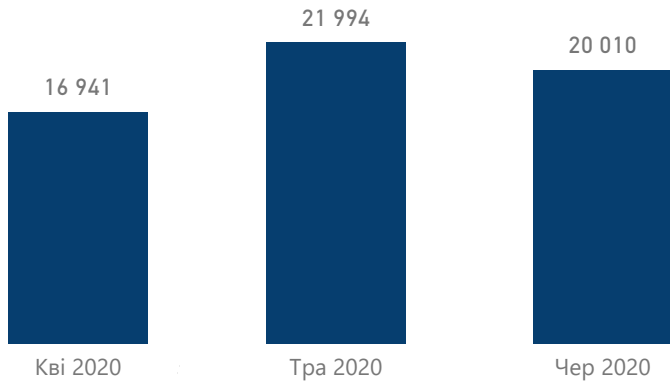
ФОП

7

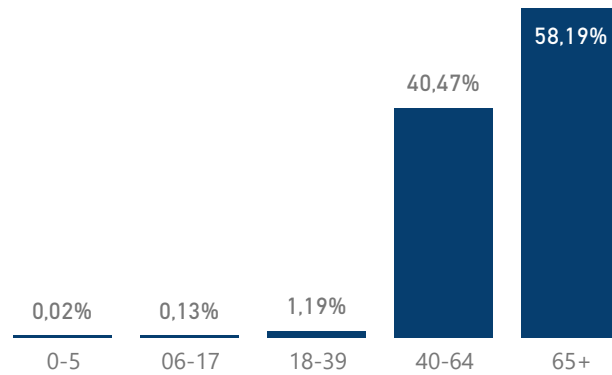


### Розподіл погашених е-рецептів

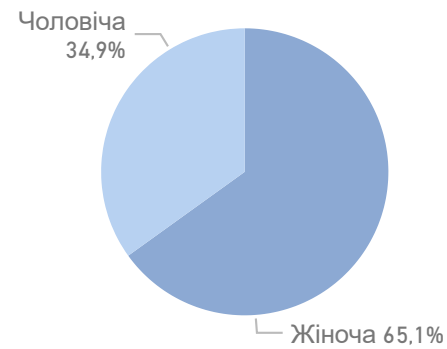
#### за місяцями



#### за віковими групами пацієнтів



#### за статтю пацієнтів



#### за групами захворювань



### Оплати\*\* аптечним закладам

Приватні (без ФОП)

1,889 млн₴

ФОП

136,125 тис.₴

Комунальні

1,510 млн₴

Усього

3,535 млн₴

| Форма власності    | Квітень 2020 р.    | Травень 2020 р.    | Червень 2020 р.    | Усього за II квартал |
|--------------------|--------------------|--------------------|--------------------|----------------------|
| Комунальна         | 489 091 ₴          | 543 270 ₴          | 477 199 ₴          | <b>1 509 560 ₴</b>   |
| Приватна (без ФОП) | 535 279 ₴          | 687 799 ₴          | 665 824 ₴          | <b>1 888 901 ₴</b>   |
| ФОП                | 56 155 ₴           | 38 255 ₴           | 41 715 ₴           | <b>136 125 ₴</b>     |
| <b>Усього</b>      | <b>1 080 524 ₴</b> | <b>1 269 324 ₴</b> | <b>1 184 738 ₴</b> | <b>3 534 586 ₴</b>   |

\*розрахунок середньої вартості наведено за виписаними рецептами; \*\*наведено за місцем реєстрації юридичної особи



Аптечних закладів

70

Аптек і апт. пунктів

674

Середня вартість\* рецепта

76,4 ₴

Пацієнтів отримало ліки

87 054

Комунальні

89

Приватні (без ФОП)

569

ФОП

16



Форма власності

- Приватна (без ФОП)
- Комунальна
- ФОП



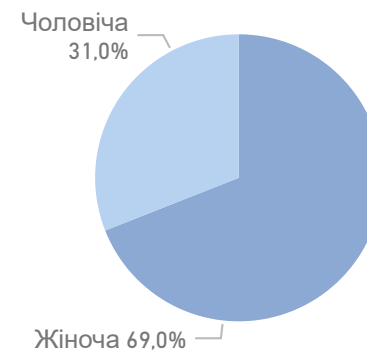
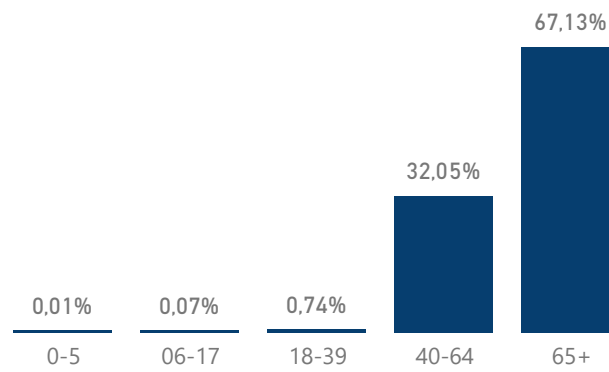
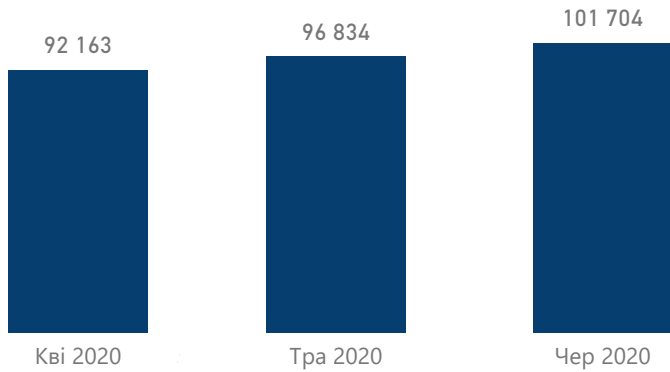
### Розподіл погашених е-рецептів

за місяцями

за віковими групами пацієнтів

за статтю пацієнтів

за групами захворювань



### Оплати\*\* аптечним закладам

Приватні (без ФОП)

21,156 млн₴

ФОП

715,786 тис.₴

Комунальні

5,149 млн₴

Усього

27,021 млн₴

| Форма власності    | Квітень 2020 р.    | Травень 2020 р.    | Червень 2020 р.    | Усього за II квартал |
|--------------------|--------------------|--------------------|--------------------|----------------------|
| Комунальна         | 1 613 018 ₴        | 1 704 512 ₴        | 1 831 893 ₴        | 5 149 423 ₴          |
| Приватна (без ФОП) | 6 567 314 ₴        | 6 835 659 ₴        | 7 752 751 ₴        | 21 155 724 ₴         |
| ФОП                | 264 220 ₴          | 249 826 ₴          | 201 739 ₴          | 715 786 ₴            |
| <b>Усього</b>      | <b>8 444 552 ₴</b> | <b>8 789 998 ₴</b> | <b>9 786 383 ₴</b> | <b>27 020 933 ₴</b>  |

\*розрахунок середньої вартості наведено за виписаними рецептами; \*\*наведено за місцем реєстрації юридичної особи



# Донецька область

## Доступні ліки

\*дані наведено за II квартал

Аптечних закладів

38

Аптек і апт. пунктів

349

Середня вартість\* рецепта

90,4 ₴

Пацієнтів отримало ліки

50 148

ФОП 20  
Комунальна 19



Форма власності

- Приватна (без ФОП)
- ФОП
- Комунальна

Приватна (без ФОП) 310

ФОП 8 651  
Комунальна 3 539



Приватна (без ФОП) 138 284

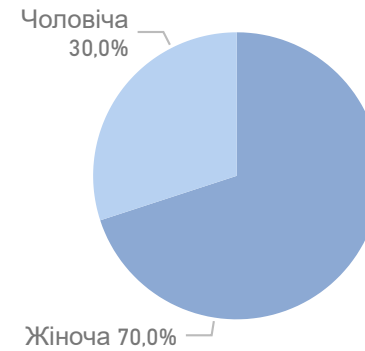
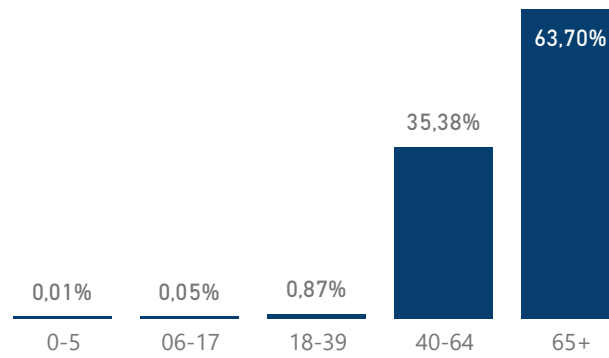
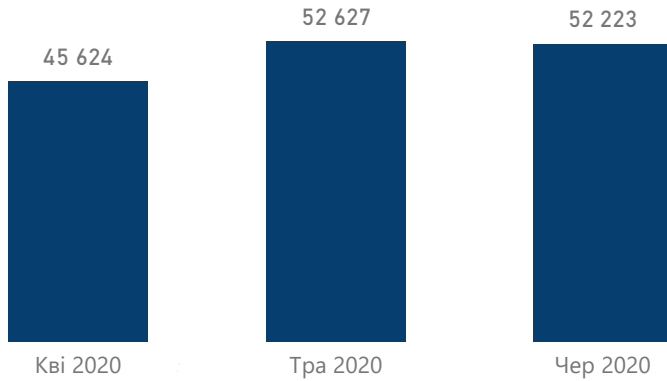
### Розподіл погашених е-рецептів

за місяцями

за віковими групами пацієнтів

за статтю пацієнтів

за групами захворювань



### Оплати\*\* аптечним закладам

Приватні (без ФОП)

ФОП

552,670 тис.₴

Усього

8,416 млн₴

7,548 млн₴

Комунальні

315,278 тис.₴

| Форма власності    | Квітень 2020 р.    | Травень 2020 р.    | Червень 2020 р.    | Усього за II квартал |
|--------------------|--------------------|--------------------|--------------------|----------------------|
| Комунальна         | 83 429 ₴           | 103 613 ₴          | 128 236 ₴          | 315 278 ₴            |
| Приватна (без ФОП) | 2 263 900 ₴        | 2 554 204 ₴        | 2 729 699 ₴        | 7 547 804 ₴          |
| ФОП                | 180 072 ₴          | 214 554 ₴          | 158 044 ₴          | 552 670 ₴            |
| <b>Усього</b>      | <b>2 527 401 ₴</b> | <b>2 872 372 ₴</b> | <b>3 015 979 ₴</b> | <b>8 415 752 ₴</b>   |

\*розрахунок середньої вартості наведено за виписаними рецептами; \*\*наведено за місцем реєстрації юридичної особи



Аптечних закладів

38

Аптек і апт. пунктів

332

Середня вартість\* рецепта

68,3 ₴

Пацієнтів отримало ліки

36 170



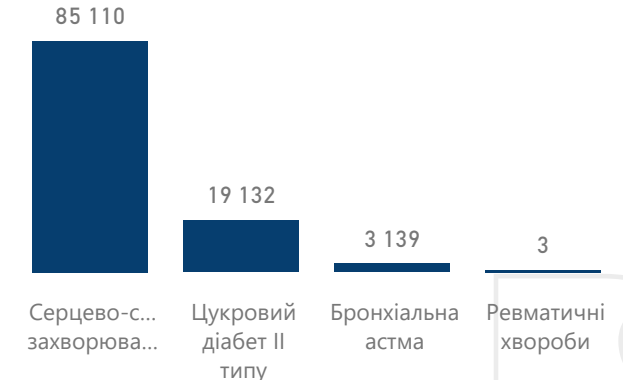
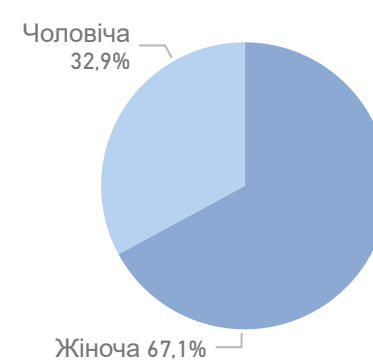
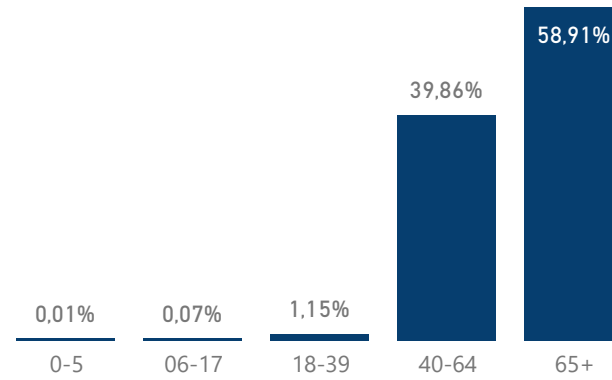
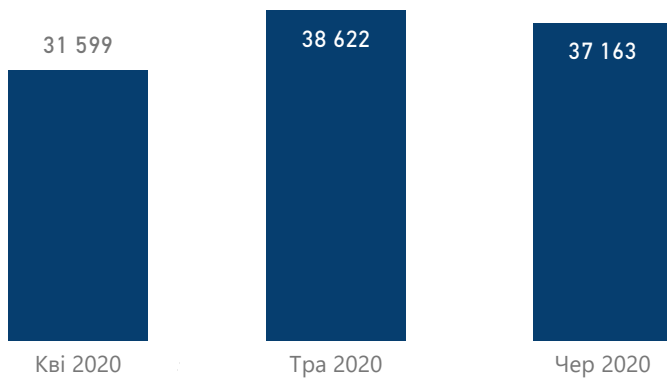
### Розподіл погашених е-рецептів

за місяцями

за віковими групами пацієнтів

за статтю пацієнтів

за групами захворювань



### Оплати\*\* аптечним закладам

Приватні (без ФОП)

3,200 млн₴

ФОП

432,222 тис.₴

Комунальні

1,256 млн₴

Усього

4,888 млн₴

| Форма власності    | Квітень 2020 р.    | Травень 2020 р.    | Червень 2020 р.    | Усього за II квартал |
|--------------------|--------------------|--------------------|--------------------|----------------------|
| Комунальна         | 383 260 ₴          | 457 788 ₴          | 415 045 ₴          | 1 256 093 ₴          |
| Приватна (без ФОП) | 929 664 ₴          | 1 092 307 ₴        | 1 178 010 ₴        | 3 199 981 ₴          |
| ФОП                | 132 984 ₴          | 157 946 ₴          | 141 292 ₴          | 432 222 ₴            |
| <b>Усього</b>      | <b>1 445 909 ₴</b> | <b>1 708 041 ₴</b> | <b>1 734 347 ₴</b> | <b>4 888 296 ₴</b>   |

\*розрахунок середньої вартості наведено за виписаними рецептами; \*\*наведено за місцем реєстрації юридичної особи



Аптечних закладів

44

Аптек і апт. пунктів

189

Середня вартість\* рецепта

83,9 ₴

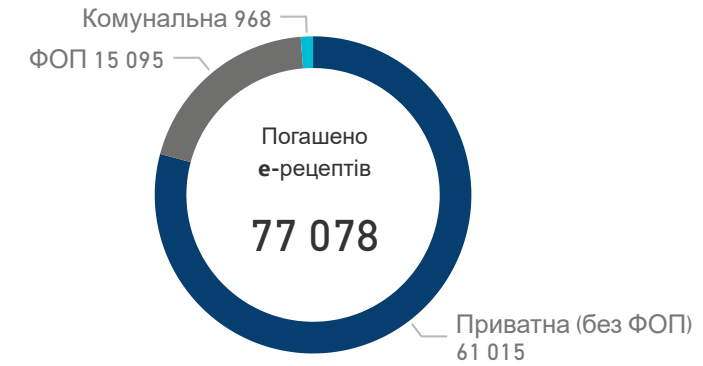
Пацієнтів отримало ліки

28 617



Форма власності

- Приватна (без ФОП)
- ФОП
- Комунальна



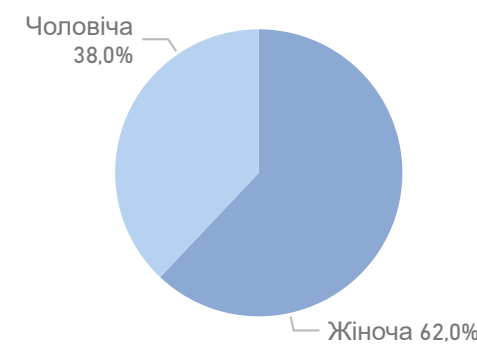
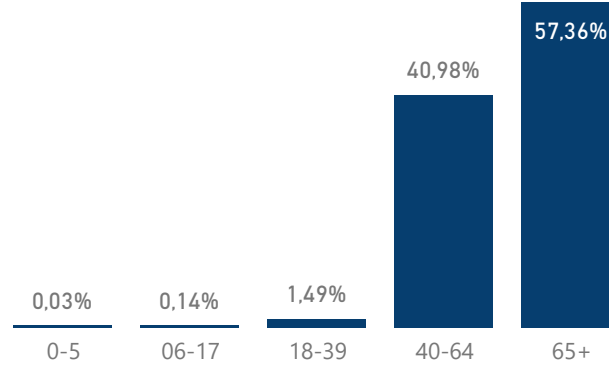
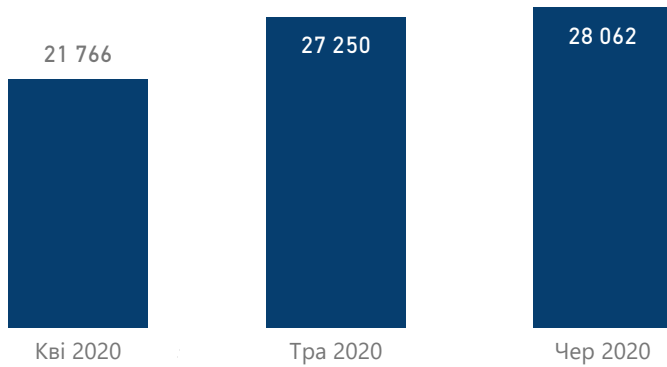
### Розподіл погашених е-рецептів

за місяцями

за віковими групами пацієнтів

за статтю пацієнтів

за групами захворювань



### Оплати\*\* аптечним закладам

Приватні (без ФОП)

4,222 млн₴

ФОП

1,304 млн₴

Комунальні

Усього

88,169 ТИС.₴

5,614 млн₴

| Форма власності    | Квітень 2020 р.    | Травень 2020 р.    | Червень 2020 р.    | Усього за II квартал |
|--------------------|--------------------|--------------------|--------------------|----------------------|
| Комунальна         | 24 085 ₴           | 29 579 ₴           | 34 505 ₴           | 88 169 ₴             |
| Приватна (без ФОП) | 1 234 226 ₴        | 1 462 900 ₴        | 1 524 508 ₴        | 4 221 634 ₴          |
| ФОП                | 387 239 ₴          | 450 672 ₴          | 466 585 ₴          | 1 304 496 ₴          |
| <b>Усього</b>      | <b>1 645 550 ₴</b> | <b>1 943 151 ₴</b> | <b>2 025 598 ₴</b> | <b>5 614 299 ₴</b>   |

\*розрахунок середньої вартості наведено за виписаними рецептами; \*\*наведено за місцем реєстрації юридичної особи



Аптечних закладів

40

Аптек і апт. пунктів

251

Середня вартість\* рецепта

95,4 ₴

Пацієнтів отримало ліки

51 869



Форма власності

- Приватна (без ФОП)
- Комунальна
- ФОП



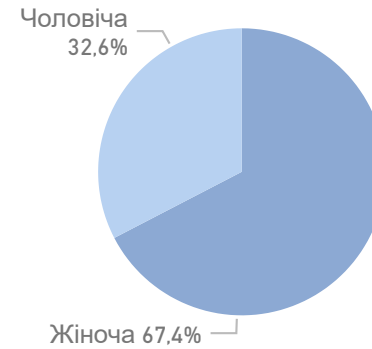
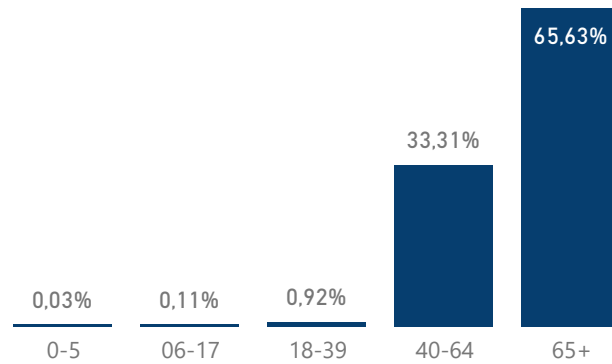
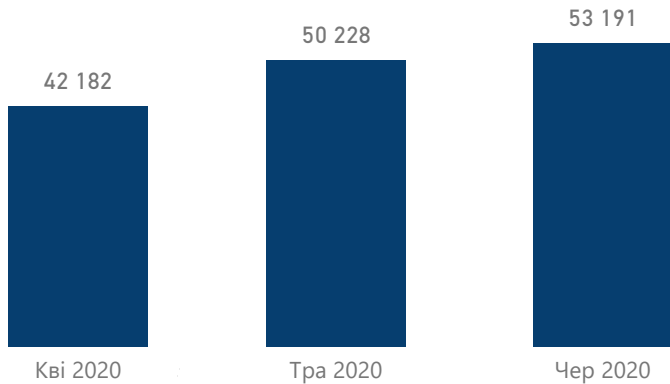
### Розподіл погашених е-рецептів

за місяцями

за віковими групами пацієнтів

за статтю пацієнтів

за групами захворювань



### Оплати\*\* аптечним закладам

Приватні (без ФОП)

9,965 млн₴

ФОП

1,269 млн₴

Комунальні

1,553 млн₴

Усього

12,788 млн₴

| Форма власності    | Квітень 2020 р.    | Травень 2020 р.    | Червень 2020 р.    | Усього за II квартал |
|--------------------|--------------------|--------------------|--------------------|----------------------|
| Комунальна         | 488 687 ₴          | 532 500 ₴          | 532 276 ₴          | <b>1 553 463 ₴</b>   |
| Приватна (без ФОП) | 2 875 968 ₴        | 3 367 813 ₴        | 3 721 352 ₴        | <b>9 965 133 ₴</b>   |
| ФОП                | 395 608 ₴          | 444 551 ₴          | 429 341 ₴          | <b>1 269 500 ₴</b>   |
| <b>Усього</b>      | <b>3 760 263 ₴</b> | <b>4 344 864 ₴</b> | <b>4 682 969 ₴</b> | <b>12 788 096 ₴</b>  |

\*розрахунок середньої вартості наведено за виписаними рецептами; \*\*наведено за місцем реєстрації юридичної особи



Аптечних закладів

57

Аптек і апт. пунктів

316

Середня вартість\* рецепта

80,3 ₴

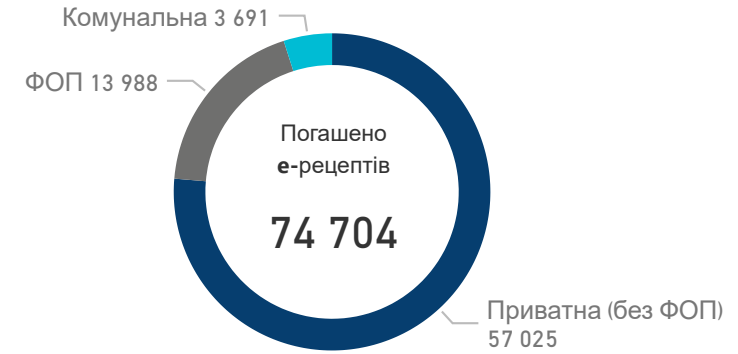
Пацієнтів отримало ліки

29 260



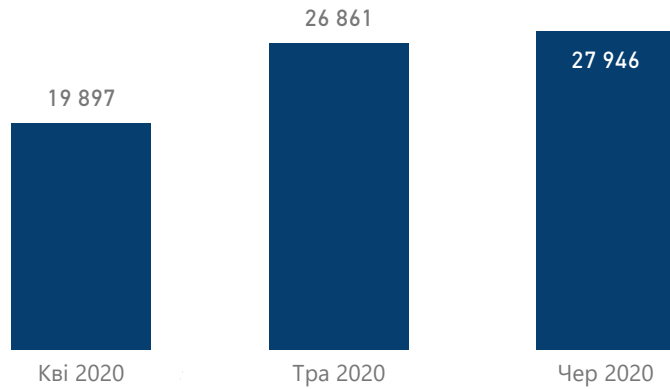
Форма власності

- Приватна (без ФОП)
- ФОП
- Комунальна

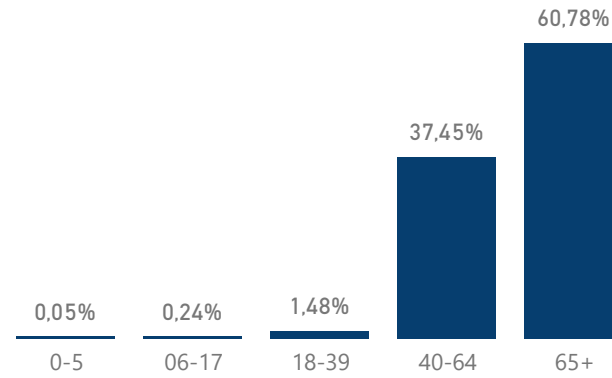


### Розподіл погашених е-рецептів

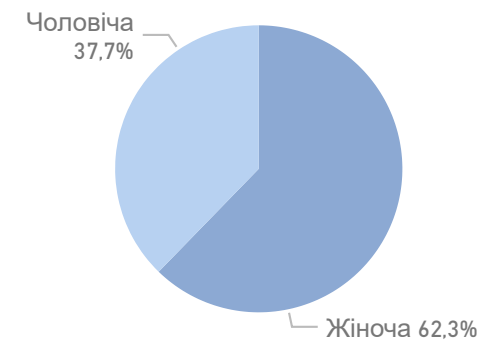
за місяцями



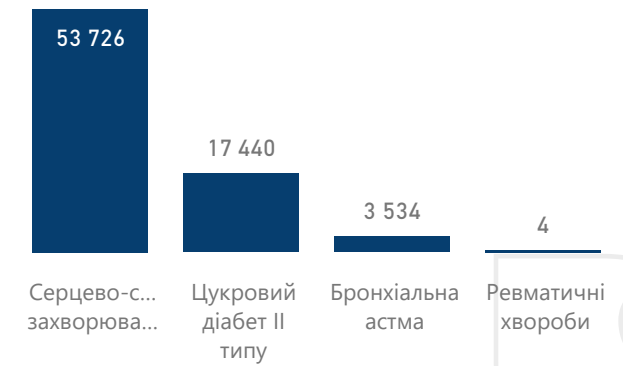
за віковими групами пацієнтів



за статтю пацієнтів



за групами захворювань



### Оплати\*\* аптечним закладам

| Форма власності    | Квітень 2020 р.    | Травень 2020 р.    | Червень 2020 р.    | Усього за II квартал |
|--------------------|--------------------|--------------------|--------------------|----------------------|
| Комунальна         | 145 146 ₴          | 201 608 ₴          | 144 667 ₴          | 491 421 ₴            |
| Приватна (без ФОП) | 939 329 ₴          | 1 201 670 ₴        | 1 265 669 ₴        | 3 406 668 ₴          |
| ФОП                | 281 917 ₴          | 365 593 ₴          | 365 616 ₴          | 1 013 126 ₴          |
| <b>Усього</b>      | <b>1 366 391 ₴</b> | <b>1 768 872 ₴</b> | <b>1 775 952 ₴</b> | <b>4 911 215 ₴</b>   |

\*розрахунок середньої вартості наведено за виписаними рецептами; \*\*наведено за місцем реєстрації юридичної особи

Приватні (без ФОП)

3,407 млн₴

ФОП

1,013 млн₴

Комунальні

Усього

491,421 тис.₴

4,911 млн₴



Аптечних закладів

62

Аптек і апт. пунктів

431

Середня вартість\* рецепта

79,0 ₴

Пацієнтів отримало ліки

35 222

Комунальні

40

Приватні (без ФОП)

374

ФОП

17



Форма власності

- Приватна (без ФОП)
- Комунальна
- ФОП



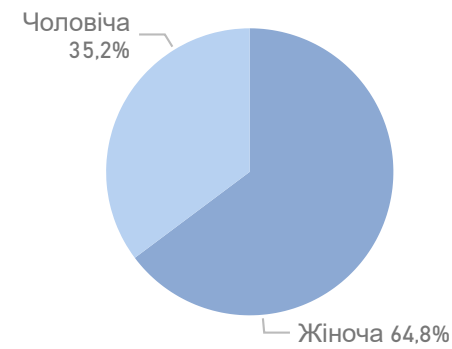
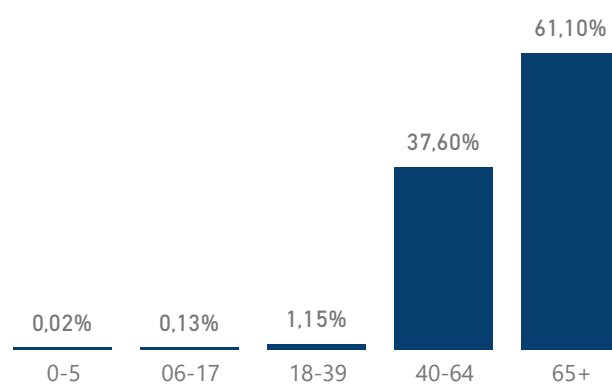
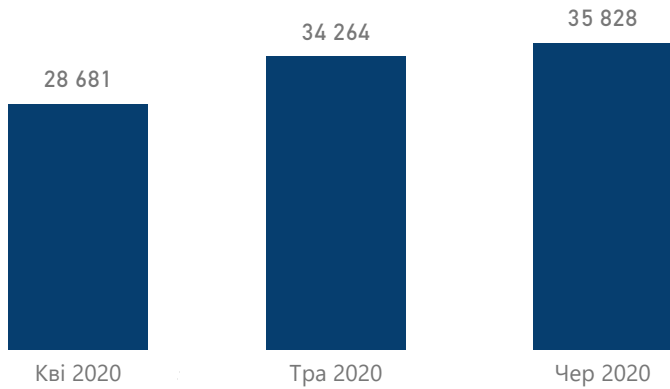
### Розподіл погашених е-рецептів

за місяцями

за віковими групами пацієнтів

за статтю пацієнтів

за групами захворювань



### Оплати\*\* аптечним закладам

Приватні (без ФОП)

7,628 млн₴

ФОП

76,610 тис.₴

Комунальні

1,477 млн₴

Усього

9,182 млн₴

| Форма власності    | Квітень 2020 р.    | Травень 2020 р.    | Червень 2020 р.    | Усього за II квартал |
|--------------------|--------------------|--------------------|--------------------|----------------------|
| Комунальна         | 419 700 ₴          | 525 222 ₴          | 532 230 ₴          | 1 477 151 ₴          |
| Приватна (без ФОП) | 2 258 744 ₴        | 2 573 143 ₴        | 2 796 576 ₴        | 7 628 463 ₴          |
| ФОП                | 28 830 ₴           | 24 623 ₴           | 23 157 ₴           | 76 610 ₴             |
| <b>Усього</b>      | <b>2 707 273 ₴</b> | <b>3 122 988 ₴</b> | <b>3 351 963 ₴</b> | <b>9 182 224 ₴</b>   |

\*розрахунок середньої вартості наведено за виписаними рецептами; \*\*наведено за місцем реєстрації юридичної особи





Аптечних закладів

21

Аптек і апт. пунктів

169

Середня вартість\* рецепта

72,9 ₴

Комунальні

7

Приватні (без ФОП)

155

ФОП

7

Пацієнтів отримало ліки

21 989

Комунальна 7

ФОП 7

Кількість аптек і аптечних пунктів

169

Приватна (без ФОП) 155

Форма власності

● Приватна (без ФОП)

● Комунальна

● ФОП

ФОП 2 800

Комунальна 2 111

Погашено е-рецептів

68 299

Приватна (без ФОП) 63 388

### Розподіл погашених е-рецептів

за місяцями

за віковими групами пацієнтів

за статтю пацієнтів

за групами захворювань

20 532

23 820

23 947

Кві 2020

Тра 2020

Чер 2020

0,01%

0,81%

36,28%

62,90%

06-17

18-39

40-64

65+

Чоловіча 32,7%

Жіноча 67,3%

54 578

11 958

1 763

Серцево-суди... захворювання

Цукровий діабет II типу

Бронхіальна астма

### Оплати\*\* аптечним закладам

Приватні (без ФОП)

2,961 млн₴

ФОП

192,323 тис.₴

Комунальні

143,975 тис.₴

Усього

3,297 млн₴

| Форма власності    | Квітень 2020 р.  | Травень 2020 р.    | Червень 2020 р.    | Усього за II квартал |
|--------------------|------------------|--------------------|--------------------|----------------------|
| Комунальна         | 50 636 ₴         | 42 817 ₴           | 50 522 ₴           | 143 975 ₴            |
| Приватна (без ФОП) | 893 193 ₴        | 1 028 724 ₴        | 1 038 936 ₴        | 2 960 854 ₴          |
| ФОП                | 54 394 ₴         | 65 083 ₴           | 72 846 ₴           | 192 323 ₴            |
| <b>Усього</b>      | <b>998 223 ₴</b> | <b>1 136 624 ₴</b> | <b>1 162 305 ₴</b> | <b>3 297 152 ₴</b>   |

\*розрахунок середньої вартості наведено за виписаними рецептами; \*\*наведено за місцем реєстрації юридичної особи



Аптечних закладів

10

Аптек і апт. пунктів

159

Середня вартість\* рецепта

77,0 ₴

Комунальні

76

Приватні (без ФОП)

73

ФОП

10

Пацієнтів отримало ліки

21 377



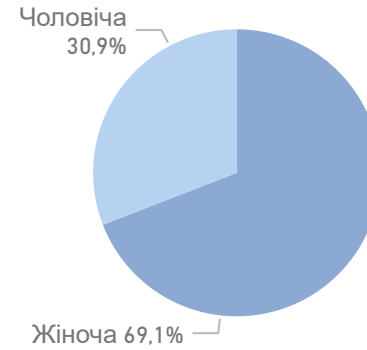
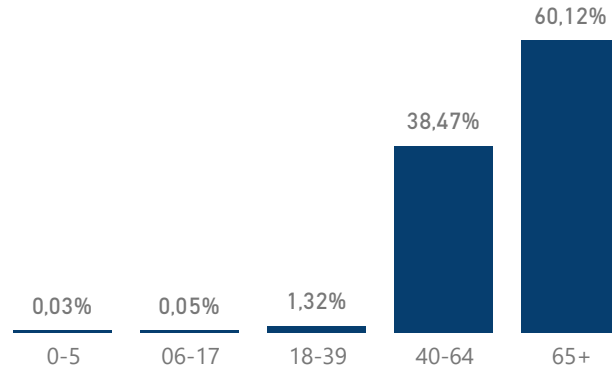
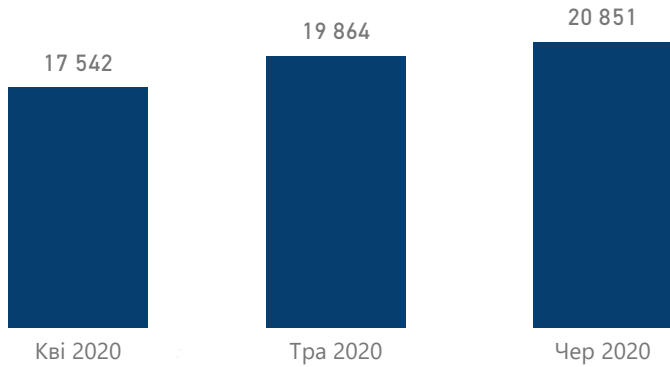
### Розподіл погашених е-рецептів

за місяцями

за віковими групами пацієнтів

за статтю пацієнтів

за групами захворювань



### Оплати\*\* аптечним закладам

Приватні (без ФОП)

912,185 тис.₴

ФОП

467,684 тис.₴

Комунальні

2,359 МЛН₴

Усього

3,738 МЛН₴

| Форма власності    | Квітень 2020 р.    | Травень 2020 р.    | Червень 2020 р.    | Усього за II квартал |
|--------------------|--------------------|--------------------|--------------------|----------------------|
| Комунальна         | 753 955 ₴          | 792 836 ₴          | 811 820 ₴          | 2 358 610 ₴          |
| Приватна (без ФОП) | 252 659 ₴          | 299 840 ₴          | 359 686 ₴          | 912 185 ₴            |
| ФОП                | 131 669 ₴          | 164 521 ₴          | 171 494 ₴          | 467 684 ₴            |
| <b>Усього</b>      | <b>1 138 283 ₴</b> | <b>1 257 197 ₴</b> | <b>1 343 000 ₴</b> | <b>3 738 480 ₴</b>   |

\*розрахунок середньої вартості наведено за виписаними рецептами; \*\*наведено за місцем реєстрації юридичної особи



Аптечних закладів

95

Аптек і апт. пунктів

622

Середня вартість\* рецепта

71,6 ₴

Комунальні

9

Приватні (без ФОП)

581

ФОП

32

Пацієнтів отримало ліки

62 403



Розподіл погашених е-рецептів

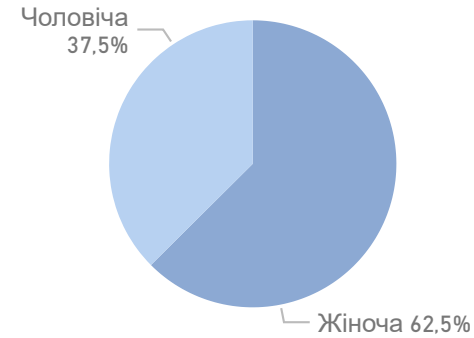
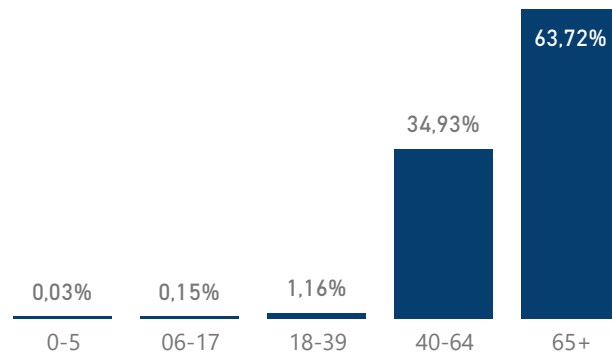
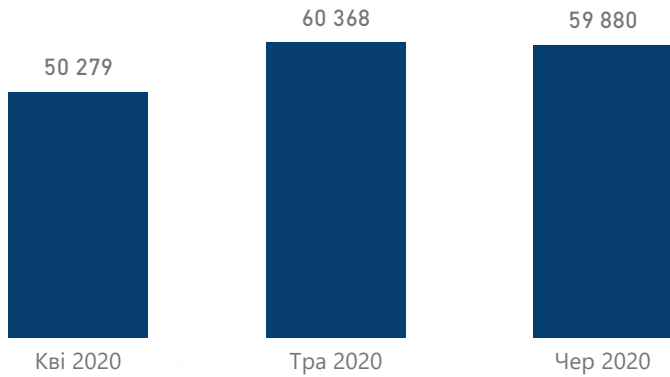


за місяцями

за віковими групами пацієнтів

за статтю пацієнтів

за групами захворювань



Оплати\*\* аптечним закладам

Приватні (без ФОП)

27,068 млн₴

ФОП

521,939 тис.₴

Комунальні

192,242 тис.₴

Усього

27,782 млн₴

| Форма власності    | Квітень 2020 р.    | Травень 2020 р.    | Червень 2020 р.     | Усього за II квартал |
|--------------------|--------------------|--------------------|---------------------|----------------------|
| Комунальна         | 60 780 ₴           | 68 877 ₴           | 62 586 ₴            | 192 242 ₴            |
| Приватна (без ФОП) | 7 719 893 ₴        | 9 496 808 ₴        | 9 851 478 ₴         | 27 068 179 ₴         |
| ФОП                | 145 092 ₴          | 182 827 ₴          | 194 019 ₴           | 521 939 ₴            |
| <b>Усього</b>      | <b>7 925 765 ₴</b> | <b>9 748 512 ₴</b> | <b>10 108 084 ₴</b> | <b>27 782 361 ₴</b>  |

\*розрахунок середньої вартості наведено за виписаними рецептами; \*\*наведено за місцем реєстрації юридичної особи



м. Київ

# Доступні ліки

\*дані наведено за II квартал

Аптечних закладів

75

Аптек і апт. пунктів

727

Середня вартість\* рецепта

105,0 ₴

Пацієнтів отримало ліки

48 608

Комунальні

52

Приватні (без ФОП)

675

ФОП

0

Комунальна 52



Приватна (без ФОП) 675

Форма власності

● Приватна (без ФОП)

● Комунальна

● ФОП

Комунальна 54 030



Приватна (без ФОП) 72 630

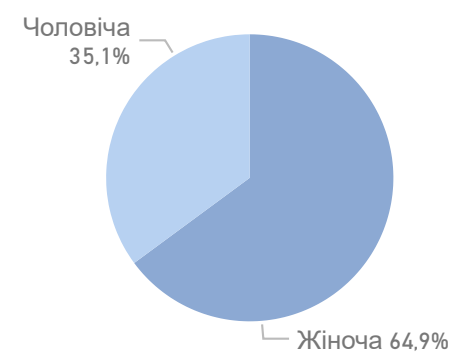
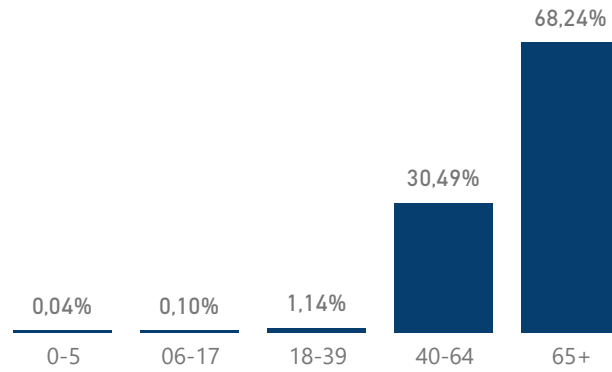
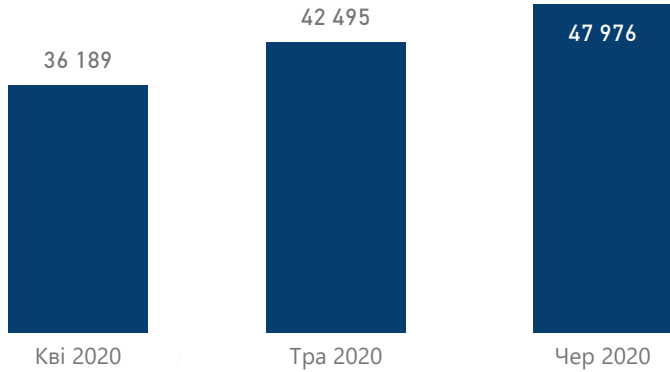
## Розподіл погашених е-рецептів

за місяцями

за віковими групами пацієнтів

за статтю пацієнтів

за групами захворювань



## Оплати\*\* аптечним закладам

Приватні (без ФОП)

21,976 млн₴

ФОП

10,956 тис.₴

Комунальні

5,261 млн₴

Усього

27,248 млн₴

| Форма власності    | Квітень 2020 р.    | Травень 2020 р.    | Червень 2020 р.    | Усього за II квартал |
|--------------------|--------------------|--------------------|--------------------|----------------------|
| Комунальна         | 1 675 382 ₴        | 1 773 798 ₴        | 1 811 860 ₴        | 5 261 040 ₴          |
| Приватна (без ФОП) | 6 475 114 ₴        | 7 578 346 ₴        | 7 922 696 ₴        | 21 976 157 ₴         |
| ФОП                | 6 135 ₴            | 541 ₴              | 4 279 ₴            | 10 956 ₴             |
| <b>Усього</b>      | <b>8 156 632 ₴</b> | <b>9 352 686 ₴</b> | <b>9 738 835 ₴</b> | <b>27 248 153 ₴</b>  |

\*розрахунок середньої вартості наведено за виписаними рецептами; \*\*наведено за місцем реєстрації юридичної особи



Аптечних закладів

35

Аптек і апт. пунктів

208

Середня вартість\* рецепта

75,8 ₴

Пацієнтів отримало ліки

31 408



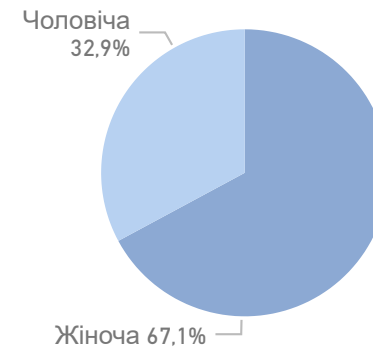
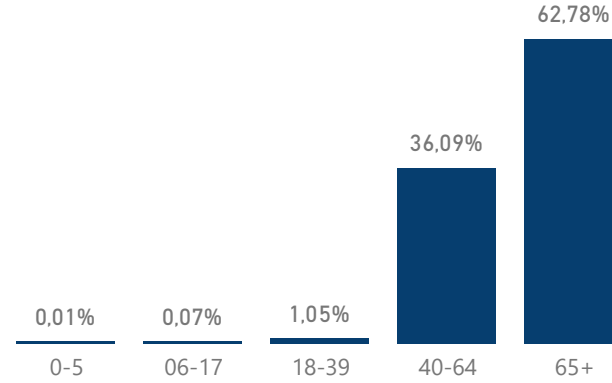
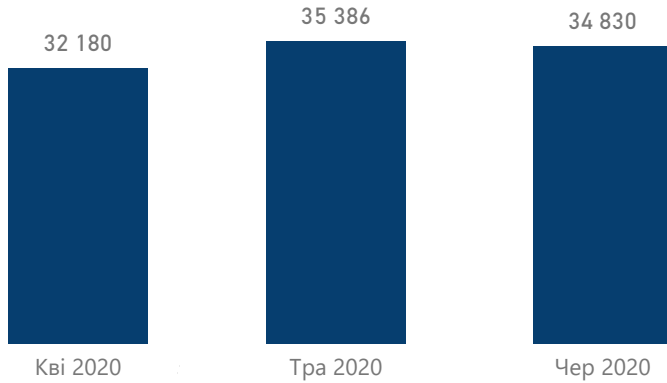
### Розподіл погашених е-рецептів

за місяцями

за віковими групами пацієнтів

за статтю пацієнтів

за групами захворювань



### Оплати\*\* аптечним закладам

Приватні (без ФОП)

4,511 млн₴

ФОП

1,001 млн₴

Комунальні

Усього

836,874 тис.₴

6,349 млн₴

| Форма власності    | Квітень 2020 р.    | Травень 2020 р.    | Червень 2020 р.    | Усього за II квартал |
|--------------------|--------------------|--------------------|--------------------|----------------------|
| Комунальна         | 278 150 ₴          | 299 086 ₴          | 259 637 ₴          | 836 874 ₴            |
| Приватна (без ФОП) | 1 393 082 ₴        | 1 581 119 ₴        | 1 536 857 ₴        | 4 511 057 ₴          |
| ФОП                | 297 293 ₴          | 329 496 ₴          | 373 869 ₴          | 1 000 658 ₴          |
| <b>Усього</b>      | <b>1 968 526 ₴</b> | <b>2 209 701 ₴</b> | <b>2 170 363 ₴</b> | <b>6 348 590 ₴</b>   |

\*розрахунок середньої вартості наведено за виписаними рецептами; \*\*наведено за місцем реєстрації юридичної особи



Аптечних закладів

55

Аптек і апт. пунктів

492

Середня вартість\* рецепта

87,6 ₴

Пацієнтів отримало ліки

41 112

Комунальна 16

ФОП 16

Кількість аптек і аптечних пунктів

492

Приватна (без ФОП) 460

Форма власності

● Приватна (без ФОП)

● Комунальна

● ФОП

Комунальна 6 781  
ФОП 8 930

Погашено е-рецептів

122 597

Приватна (без ФОП) 106 886

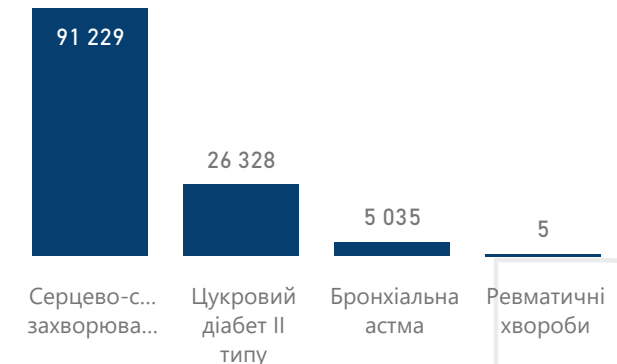
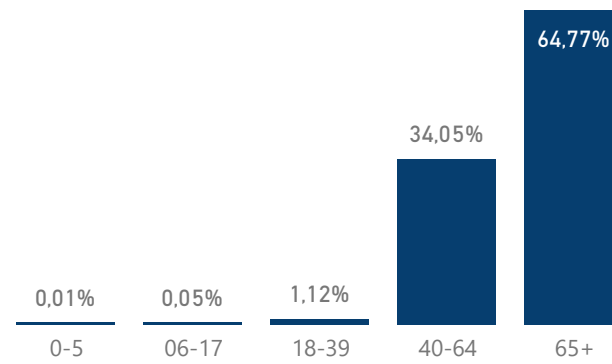
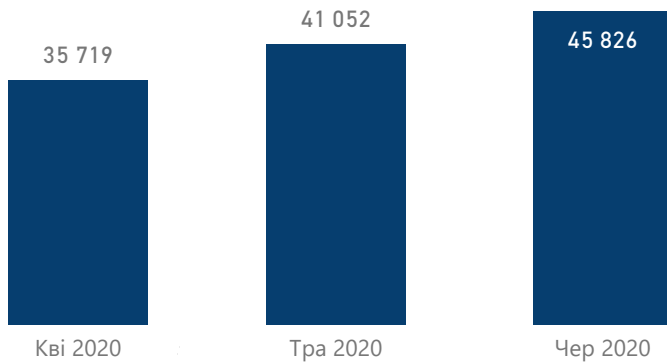
### Розподіл погашених е-рецептів

за місяцями

за віковими групами пацієнтів

за статтю пацієнтів

за групами захворювань



### Оплати\*\* аптечним закладам

Приватні (без ФОП)

7,609 млн₴

ФОП

749,645 тис.₴

Комунальні

618,389 тис.₴

Усього

8,977 млн₴

| Форма власності    | Квітень 2020 р.    | Травень 2020 р.    | Червень 2020 р.    | Усього за II квартал |
|--------------------|--------------------|--------------------|--------------------|----------------------|
| Комунальна         | 137 545 ₴          | 214 977 ₴          | 265 867 ₴          | 618 389 ₴            |
| Приватна (без ФОП) | 2 283 543 ₴        | 2 449 528 ₴        | 2 875 447 ₴        | 7 608 518 ₴          |
| ФОП                | 204 300 ₴          | 243 380 ₴          | 301 966 ₴          | 749 645 ₴            |
| <b>Усього</b>      | <b>2 625 388 ₴</b> | <b>2 907 884 ₴</b> | <b>3 443 279 ₴</b> | <b>8 976 552 ₴</b>   |

\*розрахунок середньої вартості наведено за виписаними рецептами; \*\*наведено за місцем реєстрації юридичної особи



Аптечних закладів

23

Аптек і апт. пунктів

280

Середня вартість\* рецепта

73,6 ₴

Пацієнтів отримало ліки

40 241

ФОП 26

Комунальна 1

Кількість аптек і аптечних пунктів

280

Приватна (без ФОП) 253

Форма власності

● Приватна (без ФОП)

● ФОП

● Комунальна

ФОП 17 358

Погашено е-рецептів

111 298

Приватна (без ФОП) 93 940

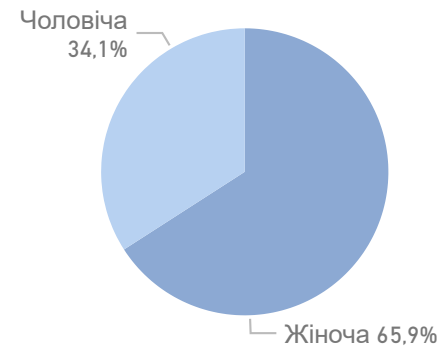
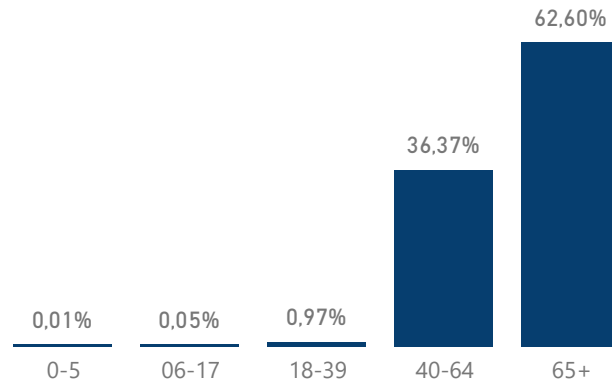
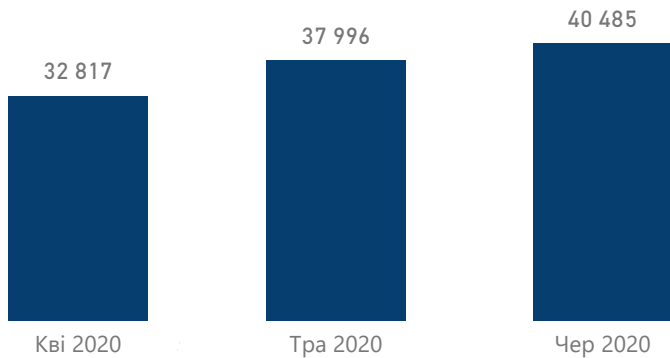
### Розподіл погашених е-рецептів

за місяцями

за віковими групами пацієнтів

за статтю пацієнтів

за групами захворювань



### Оплати\*\* аптечним закладам

Приватні (без ФОП)

5,475 млн₴

ФОП

1,193 млн₴

Комунальні

0 ₴

Усього

6,667 млн₴

| Форма власності    | Квітень 2020 р.    | Травень 2020 р.    | Червень 2020 р.    | Усього за II квартал |
|--------------------|--------------------|--------------------|--------------------|----------------------|
| Приватна (без ФОП) | 1 615 944 ₴        | 1 810 039 ₴        | 2 048 851 ₴        | 5 474 834 ₴          |
| ФОП                | 371 243 ₴          | 395 365 ₴          | 425 933 ₴          | 1 192 541 ₴          |
| <b>Усього</b>      | <b>1 987 187 ₴</b> | <b>2 205 405 ₴</b> | <b>2 474 784 ₴</b> | <b>6 667 375 ₴</b>   |

\*розрахунок середньої вартості наведено за виписаними рецептами; \*\*наведено за місцем реєстрації юридичної особи



Аптечних закладів

33

Аптек і апт. пунктів

270

Середня вартість\* рецепта

79,9 ₴

Пацієнтів отримало ліки

25 578

ФОП 16

Комунальна 9

Кількість аптек і аптечних пунктів

270

Приватна (без ФОП) 245

Форма власності

● Приватна (без ФОП)

● ФОП

● Комунальна

ФОП 3 215

Комунальна 2 011

Погашено е-рецептів

63 803

Приватна (без ФОП) 58 577

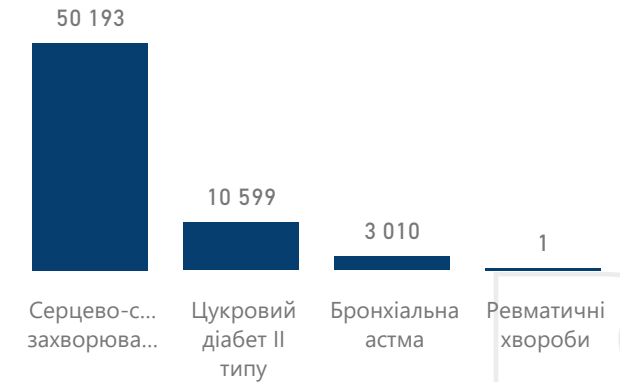
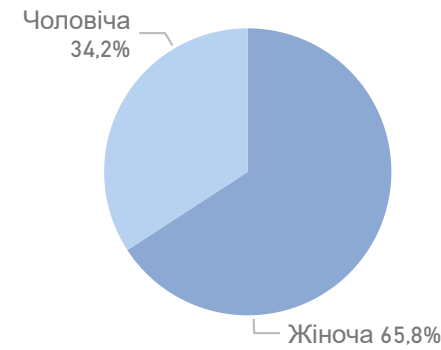
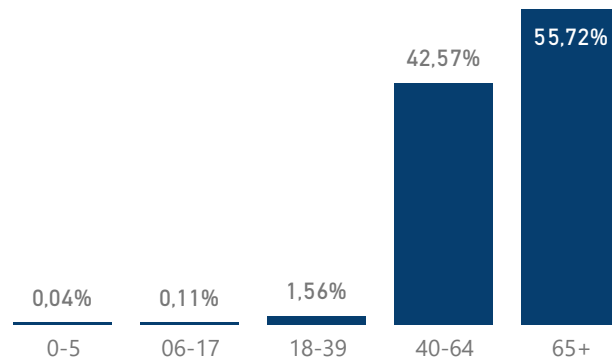
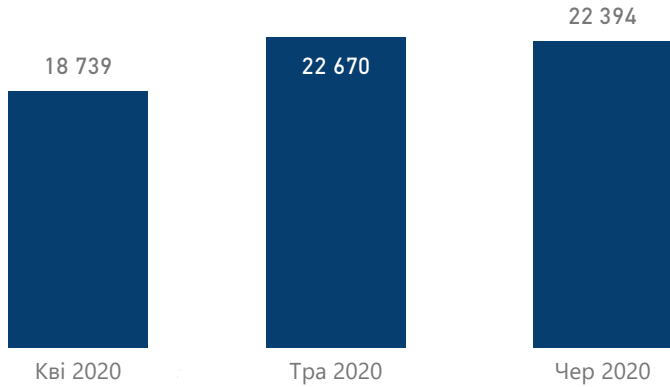
### Розподіл погашених е-рецептів

за місяцями

за віковими групами пацієнтів

за статтю пацієнтів

за групами захворювань



### Оплати\*\* аптечним закладам

Приватні (без ФОП)

2,571 млн₴

ФОП

182,824 тис.₴

Комунальні

Усього

183,411 тис.₴

2,938 млн₴

| Форма власності    | Квітень 2020 р.  | Травень 2020 р.  | Червень 2020 р.    | Усього за II квартал |
|--------------------|------------------|------------------|--------------------|----------------------|
| Комунальна         | 51 304 ₴         | 57 511 ₴         | 74 597 ₴           | 183 411 ₴            |
| Приватна (без ФОП) | 791 181 ₴        | 864 711 ₴        | 915 468 ₴          | 2 571 360 ₴          |
| ФОП                | 57 005 ₴         | 62 832 ₴         | 62 987 ₴           | 182 824 ₴            |
| <b>Усього</b>      | <b>899 490 ₴</b> | <b>985 054 ₴</b> | <b>1 053 051 ₴</b> | <b>2 937 595 ₴</b>   |

\*розрахунок середньої вартості наведено за виписаними рецептами; \*\*наведено за місцем реєстрації юридичної особи





Аптечних закладів

23

Аптек і апт. пунктів

209

Середня вартість\* рецепта

75,2 ₴

Комунальні

4

Приватні (без ФОП)

194

ФОП

11

Пацієнтів отримало ліки

30 868

ФОП 11

Комунальна 4

Кількість аптек і аптечних пунктів

209

Приватна (без ФОП) 194

Форма власності

● Приватна (без ФОП)

● ФОП

● Комунальна

ФОП 8 318

Комунальна 1 432

Погашено е-рецептів

89 787

Приватна (без ФОП) 80 037

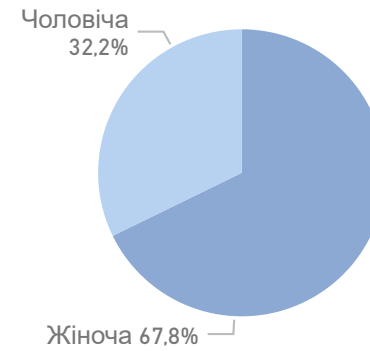
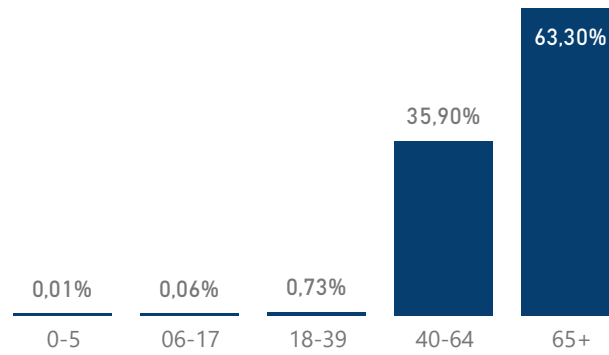
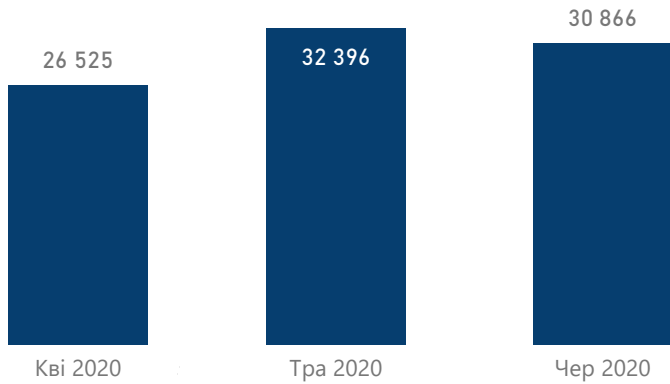
### Розподіл погашених е-рецептів

за місяцями

за віковими групами пацієнтів

за статтю пацієнтів

за групами захворювань



### Оплати\*\* аптечним закладам

Приватні (без ФОП)

1,326 млн₴

ФОП

596,172 тис.₴

Комунальні

89,831 тис.₴

Усього

2,012 млн₴

| Форма власності    | Квітень 2020 р.  | Травень 2020 р.  | Червень 2020 р.  | Усього за II квартал |
|--------------------|------------------|------------------|------------------|----------------------|
| Комунальна         | 26 550 ₴         | 29 199 ₴         | 34 082 ₴         | 89 831 ₴             |
| Приватна (без ФОП) | 387 971 ₴        | 467 942 ₴        | 469 650 ₴        | 1 325 564 ₴          |
| ФОП                | 188 431 ₴        | 203 532 ₴        | 204 208 ₴        | 596 172 ₴            |
| <b>Усього</b>      | <b>602 952 ₴</b> | <b>700 674 ₴</b> | <b>707 940 ₴</b> | <b>2 011 567 ₴</b>   |

\*розрахунок середньої вартості наведено за виписаними рецептами; \*\*наведено за місцем реєстрації юридичної особи



Аптечних закладів

36

Аптек і апт. пунктів

222

Середня вартість\* рецепта

59,8 ₴

Пацієнтів отримало ліки

27 659

Комунальна 9  
ФОП 28



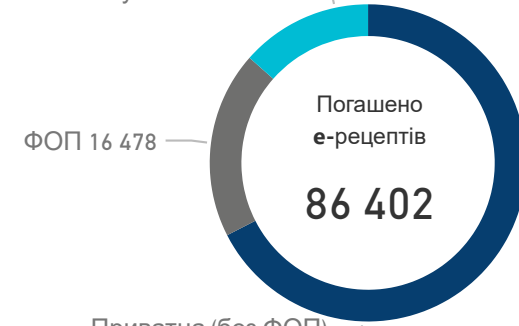
Форма власності

● Приватна (без ФОП)

● ФОП

● Комунальна

Комунальна 11 635



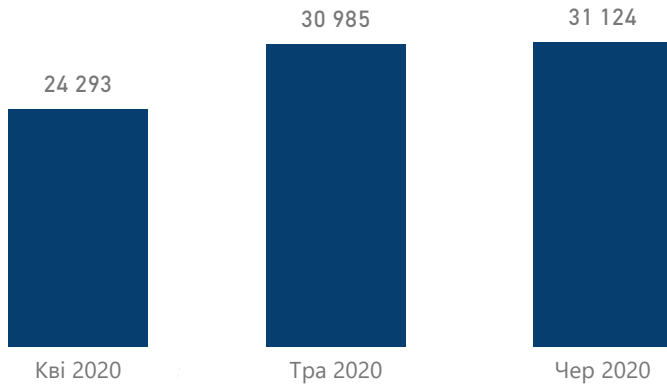
Погашено е-рецептів

86 402

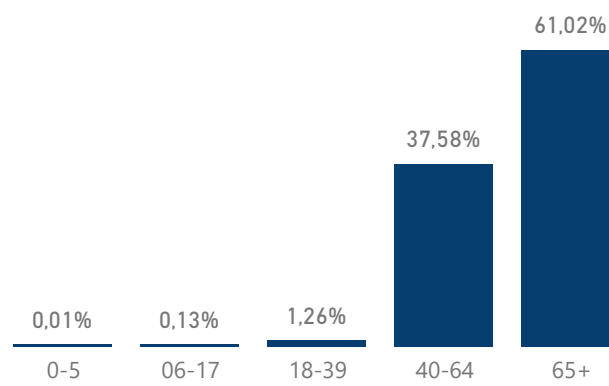
Приватна (без ФОП)  
58 289

### Розподіл погашених е-рецептів

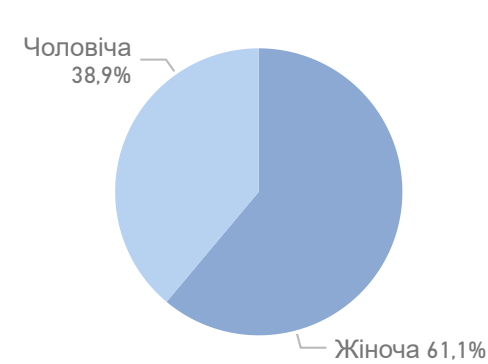
за місяцями



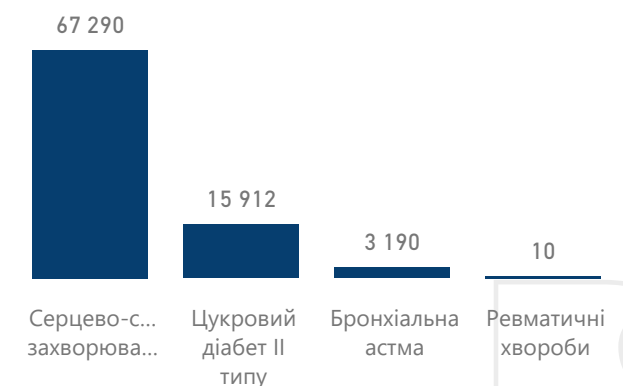
за віковими групами пацієнтів



за статтю пацієнтів



за групами захворювань



### Оплати\*\* аптечним закладам

| Форма власності    | Квітень 2020 р.  | Травень 2020 р.  | Червень 2020 р.  | Усього за II квартал |
|--------------------|------------------|------------------|------------------|----------------------|
| Комунальна         | 185 132 ₴        | 198 343 ₴        | 204 939 ₴        | 588 414 ₴            |
| Приватна (без ФОП) | 298 427 ₴        | 332 489 ₴        | 355 564 ₴        | 986 480 ₴            |
| ФОП                | 388 030 ₴        | 417 715 ₴        | 357 296 ₴        | 1 163 041 ₴          |
| <b>Усього</b>      | <b>871 590 ₴</b> | <b>948 547 ₴</b> | <b>917 798 ₴</b> | <b>2 737 935 ₴</b>   |

Приватні (без ФОП)

986,480 тис.₴

ФОП

1,163 млн₴

Комунальні

Усього

588,414 тис.₴

2,738 млн₴

\*розрахунок середньої вартості наведено за виписаними рецептами; \*\*наведено за місцем реєстрації юридичної особи



Аптечних закладів

82

Аптек і апт. пунктів

612

Середня вартість\* рецепта

70,8 ₴

Комунальні

40

Приватні (без ФОП)

553

ФОП

19

Пацієнтів отримало ліки

69 714

Комунальна 40

ФОП 19

Кількість аптек і аптечних пунктів

612

Приватна (без ФОП) 553

Форма власності

● Приватна (без ФОП)

● Комунальна

● ФОП

Комунальна 20 727

ФОП 5 902

Погашено е-рецептів

226 612

Приватна (без ФОП) 199 983

### Розподіл погашених е-рецептів

за місяцями

за віковими групами пацієнтів

за статтю пацієнтів

за групами захворювань

71 458

78 437

76 717

Кві 2020

Тра 2020

Чер 2020

0,02%

0,10%

0,71%

33,82%

65,34%

0-5

06-17

18-39

40-64

65+

Чоловіча 32,0%

Жіноча 68,0%

179 168

40 245

7 195

4

Серцево-с... захворюва...

Цукровий діабет II типу

Бронхіальна астма

Ревматичні хвороби

### Оплати\*\* аптечним закладам

Приватні (без ФОП)

16,552 млн₴

ФОП

483,637 тис.₴

Комунальні

1,540 млн₴

Усього

18,576 млн₴

| Форма власності    | Квітень 2020 р.    | Травень 2020 р.    | Червень 2020 р.    | Усього за II квартал |
|--------------------|--------------------|--------------------|--------------------|----------------------|
| Комунальна         | 504 546 ₴          | 496 551 ₴          | 538 793 ₴          | 1 539 890 ₴          |
| Приватна (без ФОП) | 4 878 190 ₴        | 5 715 779 ₴        | 5 958 046 ₴        | 16 552 015 ₴         |
| ФОП                | 137 599 ₴          | 186 187 ₴          | 159 850 ₴          | 483 637 ₴            |
| <b>Усього</b>      | <b>5 520 336 ₴</b> | <b>6 398 517 ₴</b> | <b>6 656 689 ₴</b> | <b>18 575 541 ₴</b>  |

\*розрахунок середньої вартості наведено за виписаними рецептами; \*\*наведено за місцем реєстрації юридичної особи



Аптечних закладів

52

Аптек і апт. пунктів

201

Середня вартість\* рецепта

84,8 ₴

Пацієнтів отримало ліки

25 077

Комунальні

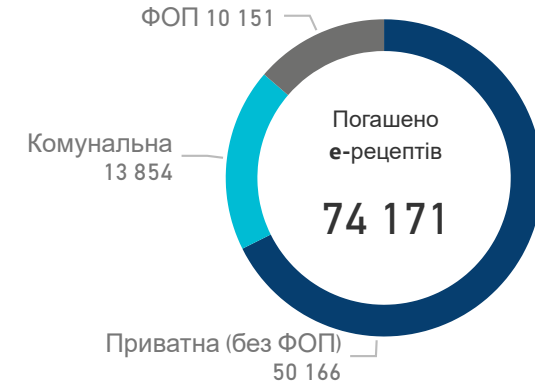
15

Приватні (без ФОП)

140

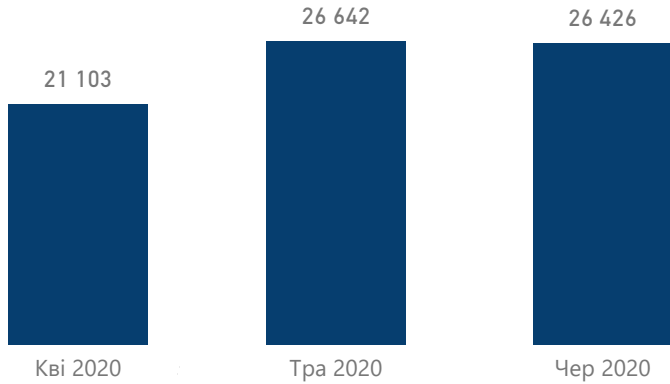
ФОП

46

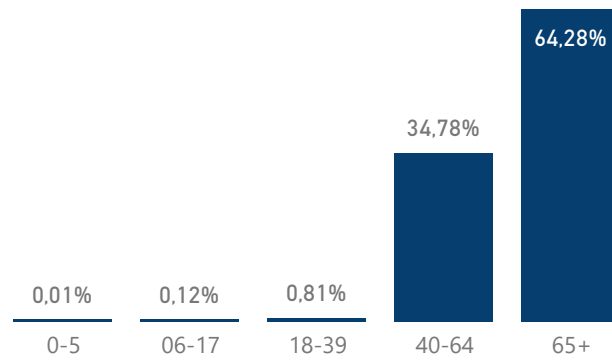


Розподіл погашених е-рецептів

за місяцями



за віковими групами пацієнтів



за статтю пацієнтів



за групами захворювань



Оплати\*\* аптечним закладам

| Форма власності    | Квітень 2020 р.    | Травень 2020 р.    | Червень 2020 р.    | Усього за II квартал |
|--------------------|--------------------|--------------------|--------------------|----------------------|
| Комунальна         | 282 765 ₴          | 350 847 ₴          | 353 607 ₴          | 987 219 ₴            |
| Приватна (без ФОП) | 779 963 ₴          | 1 029 307 ₴        | 1 056 679 ₴        | 2 865 949 ₴          |
| ФОП                | 206 255 ₴          | 245 038 ₴          | 227 258 ₴          | 678 551 ₴            |
| <b>Усього</b>      | <b>1 268 982 ₴</b> | <b>1 625 192 ₴</b> | <b>1 637 544 ₴</b> | <b>4 531 719 ₴</b>   |

Приватні (без ФОП)

2,866 млн₴

ФОП

678,551 тис.₴

Комунальні

987,219 тис.₴

Усього

4,532 млн₴

\*розрахунок середньої вартості наведено за виписаними рецептами; \*\*наведено за місцем реєстрації юридичної особи



Аптечних закладів

85

Аптек і апт. пунктів

446

Середня вартість\* рецепта

67,8 ₴

Пацієнтів отримало ліки

40 015

Комунальні

32

Приватні (без ФОП)

396

ФОП

18



Форма власності

- Приватна (без ФОП)
- Комунальна
- ФОП



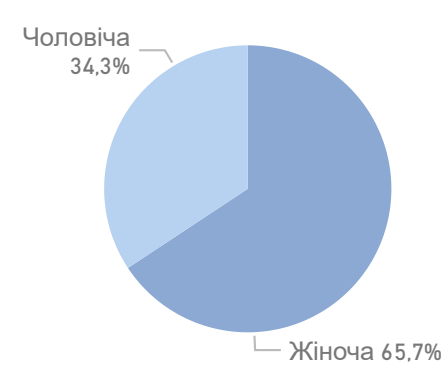
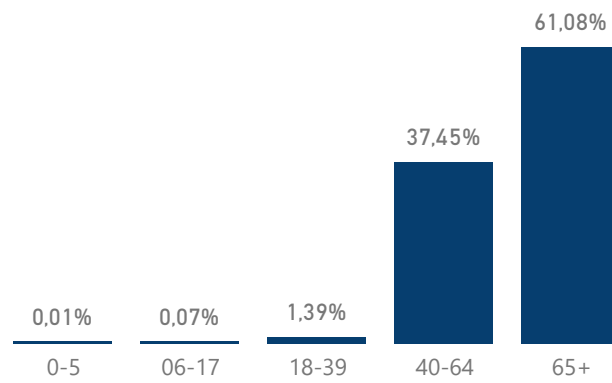
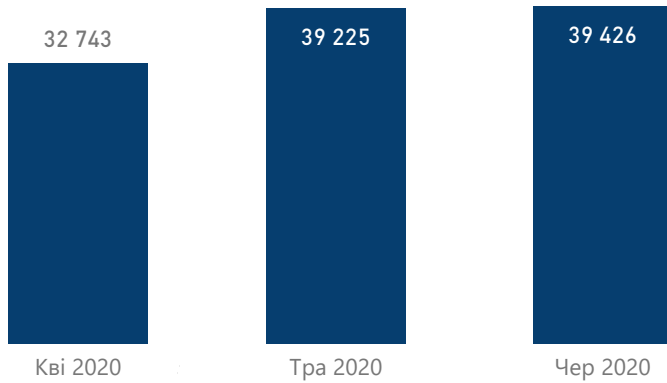
### Розподіл погашених е-рецептів

за місяцями

за віковими групами пацієнтів

за статтю пацієнтів

за групами захворювань



### Оплати\*\* аптечним закладам

Приватні (без ФОП)

5,494 млн₴

ФОП

385,892 тис.₴

Комунальні

858,282 тис.₴

Усього

6,738 млн₴

| Форма власності    | Квітень 2020 р.    | Травень 2020 р.    | Червень 2020 р.    | Усього за II квартал |
|--------------------|--------------------|--------------------|--------------------|----------------------|
| Комунальна         | 272 221 ₴          | 304 904 ₴          | 281 156 ₴          | 858 282 ₴            |
| Приватна (без ФОП) | 1 640 110 ₴        | 1 894 004 ₴        | 1 959 981 ₴        | 5 494 095 ₴          |
| ФОП                | 111 172 ₴          | 137 241 ₴          | 137 478 ₴          | 385 892 ₴            |
| <b>Усього</b>      | <b>2 023 503 ₴</b> | <b>2 336 150 ₴</b> | <b>2 378 616 ₴</b> | <b>6 738 268 ₴</b>   |

\*розрахунок середньої вартості наведено за виписаними рецептами; \*\*наведено за місцем реєстрації юридичної особи



Аптечних закладів

36

Аптек і апт. пунктів

208

Середня вартість\* рецепта

83,8 ₴

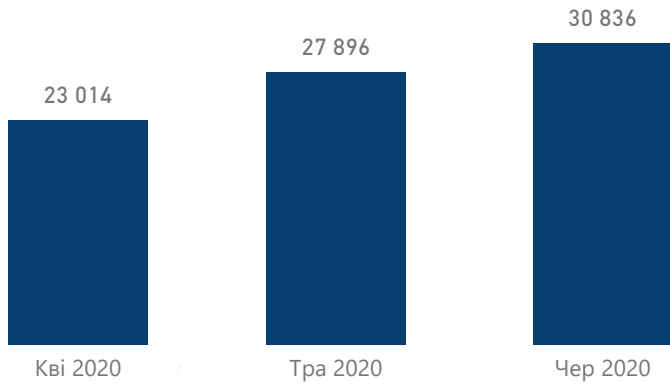
Пацієнтів отримало ліки

31 588

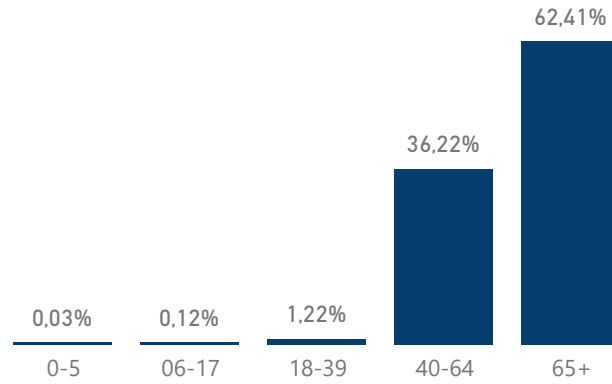


### Розподіл погашених е-рецептів

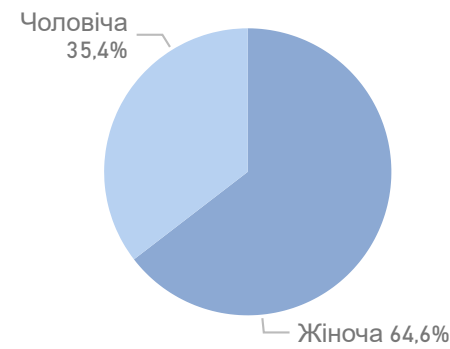
#### за місяцями



#### за віковими групами пацієнтів



#### за статтю пацієнтів



#### за групами захворювань



### Оплати\*\* аптечним закладам

Приватні (без ФОП)

2,865 млн₴

ФОП

424,225 тис.₴

Комунальні

2,294 млн₴

Усього

5,583 млн₴

| Форма власності    | Квітень 2020 р.    | Травень 2020 р.    | Червень 2020 р.    | Усього за II квартал |
|--------------------|--------------------|--------------------|--------------------|----------------------|
| Комунальна         | 660 052 ₴          | 768 230 ₴          | 865 919 ₴          | 2 294 201 ₴          |
| Приватна (без ФОП) | 833 803 ₴          | 949 208 ₴          | 1 081 762 ₴        | 2 864 772 ₴          |
| ФОП                | 118 036 ₴          | 138 250 ₴          | 167 940 ₴          | 424 225 ₴            |
| <b>Усього</b>      | <b>1 611 891 ₴</b> | <b>1 855 687 ₴</b> | <b>2 115 621 ₴</b> | <b>5 583 198 ₴</b>   |

\*розрахунок середньої вартості наведено за виписаними рецептами; \*\*наведено за місцем реєстрації юридичної особи



Аптечних закладів

36

Аптек і апт. пунктів

190

Середня вартість\* рецепта

82,7 ₴

Пацієнтів отримало ліки

17 285

Комунальні

18

Приватні (без ФОП)

143

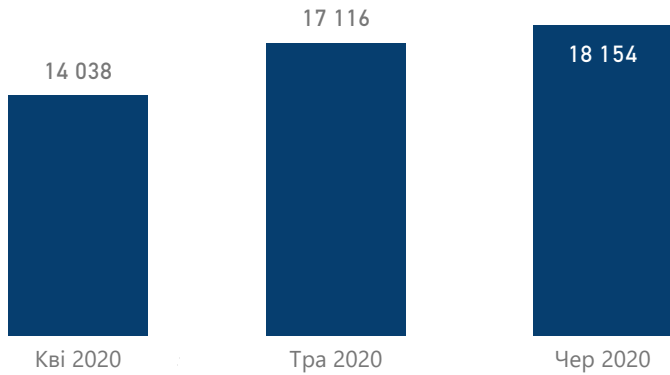
ФОП

29

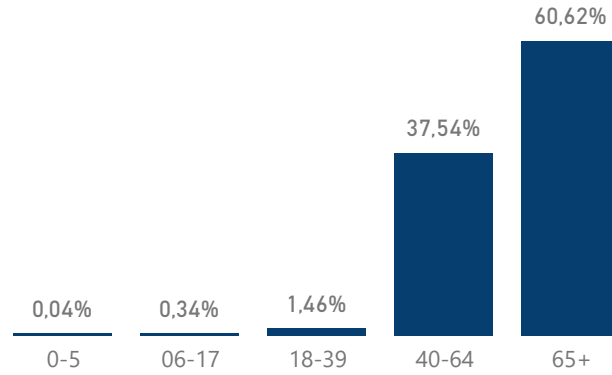


### Розподіл погашених е-рецептів

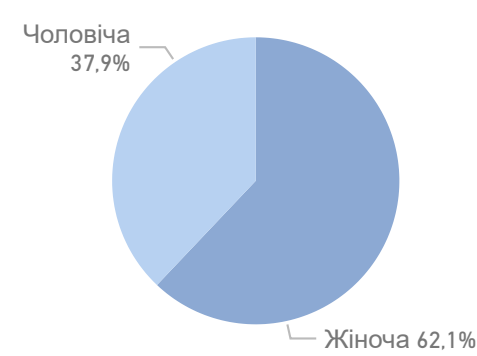
#### за місяцями



#### за віковими групами пацієнтів



#### за статтю пацієнтів



#### за групами захворювань



### Оплати\*\* аптечним закладам

| Форма власності    | Квітень 2020 р.  | Травень 2020 р.  | Червень 2020 р.  | Усього за II квартал |
|--------------------|------------------|------------------|------------------|----------------------|
| Комунальна         | 160 620 ₴        | 179 511 ₴        | 167 397 ₴        | 507 528 ₴            |
| Приватна (без ФОП) | 287 656 ₴        | 343 964 ₴        | 346 471 ₴        | 978 091 ₴            |
| ФОП                | 194 902 ₴        | 213 082 ₴        | 224 459 ₴        | 632 443 ₴            |
| <b>Усього</b>      | <b>643 178 ₴</b> | <b>736 556 ₴</b> | <b>738 327 ₴</b> | <b>2 118 062 ₴</b>   |

Приватні (без ФОП)

978,091 тис.₴

ФОП

632,443 тис.₴

Комунальні

507,528 тис.₴

Усього

2,118 млн₴

\*розрахунок середньої вартості наведено за виписаними рецептами; \*\*наведено за місцем реєстрації юридичної особи



Аптечних закладів

17

Аптек і апт. пунктів

188

Середня вартість\* рецепта

74,9 ₴

Пацієнтів отримало ліки

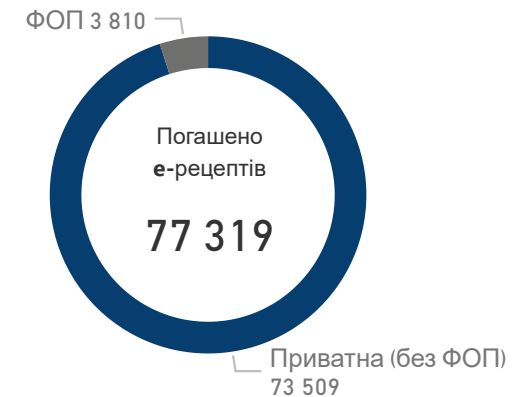
27 136



Форма власності

● Приватна (без ФОП)

● ФОП



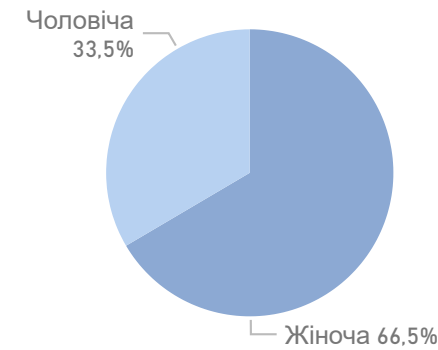
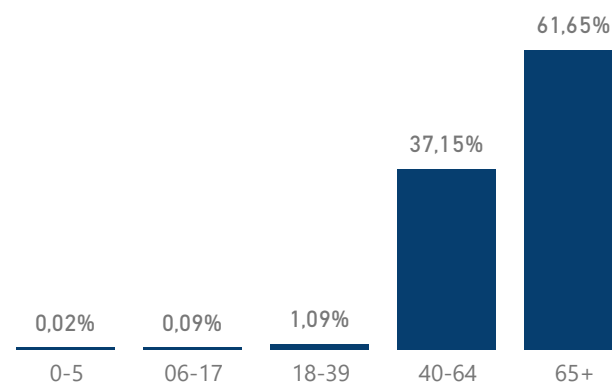
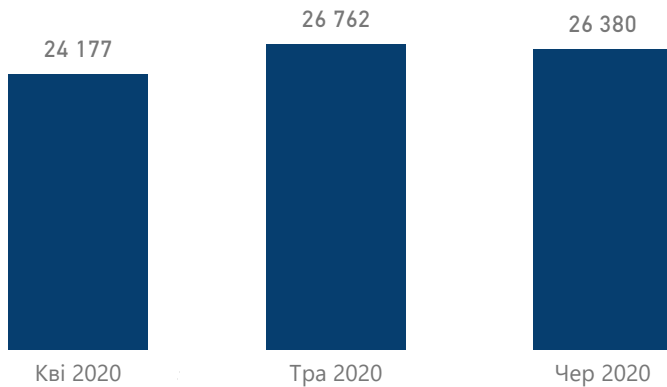
### Розподіл погашених е-рецептів

за місяцями

за віковими групами пацієнтів

за статтю пацієнтів

за групами захворювань



### Оплати\*\* аптечним закладам

Приватні (без ФОП)

ФОП

202,168 тис.₴

Усього

0 ₴

2,439 млн₴

| Форма власності    | Квітень 2020 р.  | Травень 2020 р.  | Червень 2020 р.  | Усього за II квартал |
|--------------------|------------------|------------------|------------------|----------------------|
| Приватна (без ФОП) | 732 549 ₴        | 740 445 ₴        | 763 721 ₴        | 2 236 715 ₴          |
| ФОП                | 62 049 ₴         | 67 218 ₴         | 72 901 ₴         | 202 168 ₴            |
| <b>Усього</b>      | <b>794 598 ₴</b> | <b>807 664 ₴</b> | <b>836 622 ₴</b> | <b>2 438 883 ₴</b>   |

\*розрахунок середньої вартості наведено за виписаними рецептами; \*\*наведено за місцем реєстрації юридичної особи

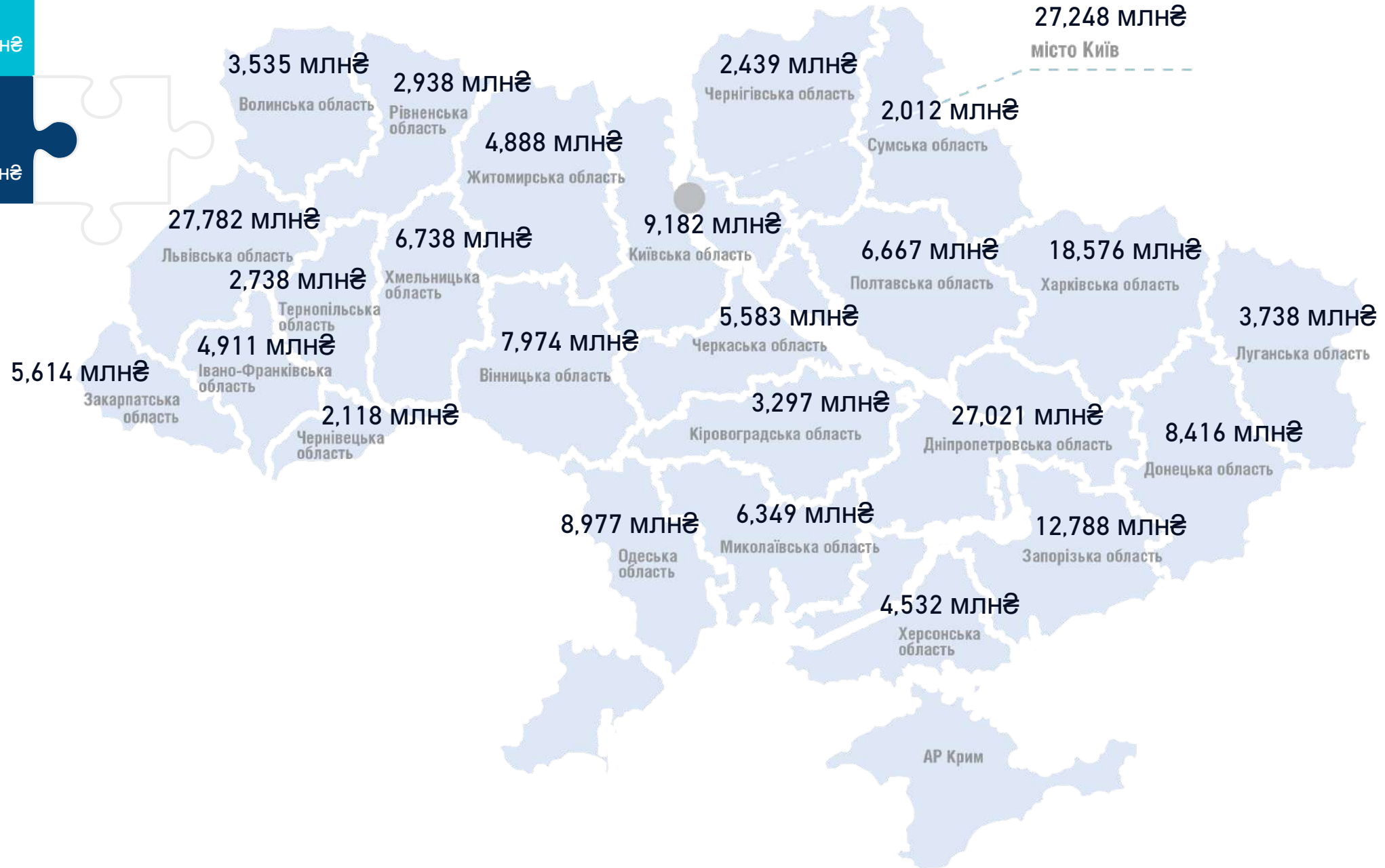




# Україна

## Доступні ліки: Оплати аптечним закладам

|                    |             |
|--------------------|-------------|
| Усього             | Комунальні  |
| 216,060 млн₴       | 28,958 млн₴ |
| Приватні (без ФОП) | ФОП         |
| 171,287 млн₴       | 15,816 млн₴ |





# Національна служба здоров'я України

04073, м. Київ, проспект Степана Бандери, 19

 nszu.ukr

 @nszu.care



ІНФОРМАЦІНО-  
ДОВІДКОВА  
СЛУЖБА НСЗУ **1677**

 YouTube NSZU Ukraine

[nszu.gov.ua](http://nszu.gov.ua)



@NSZU\_gov



nszu\_gov

[info@nszu.gov.ua](mailto:info@nszu.gov.ua)