



Національна служба  
здоров'я України

# ЗВІТ

## Національної служби здоров'я України

II квартал  
2022 рік





# Зміст

---

Програма медичних гарантій	2
COVID-19	85
Реімбурсація лікарських засобів	113
Електронні медичні записи	143



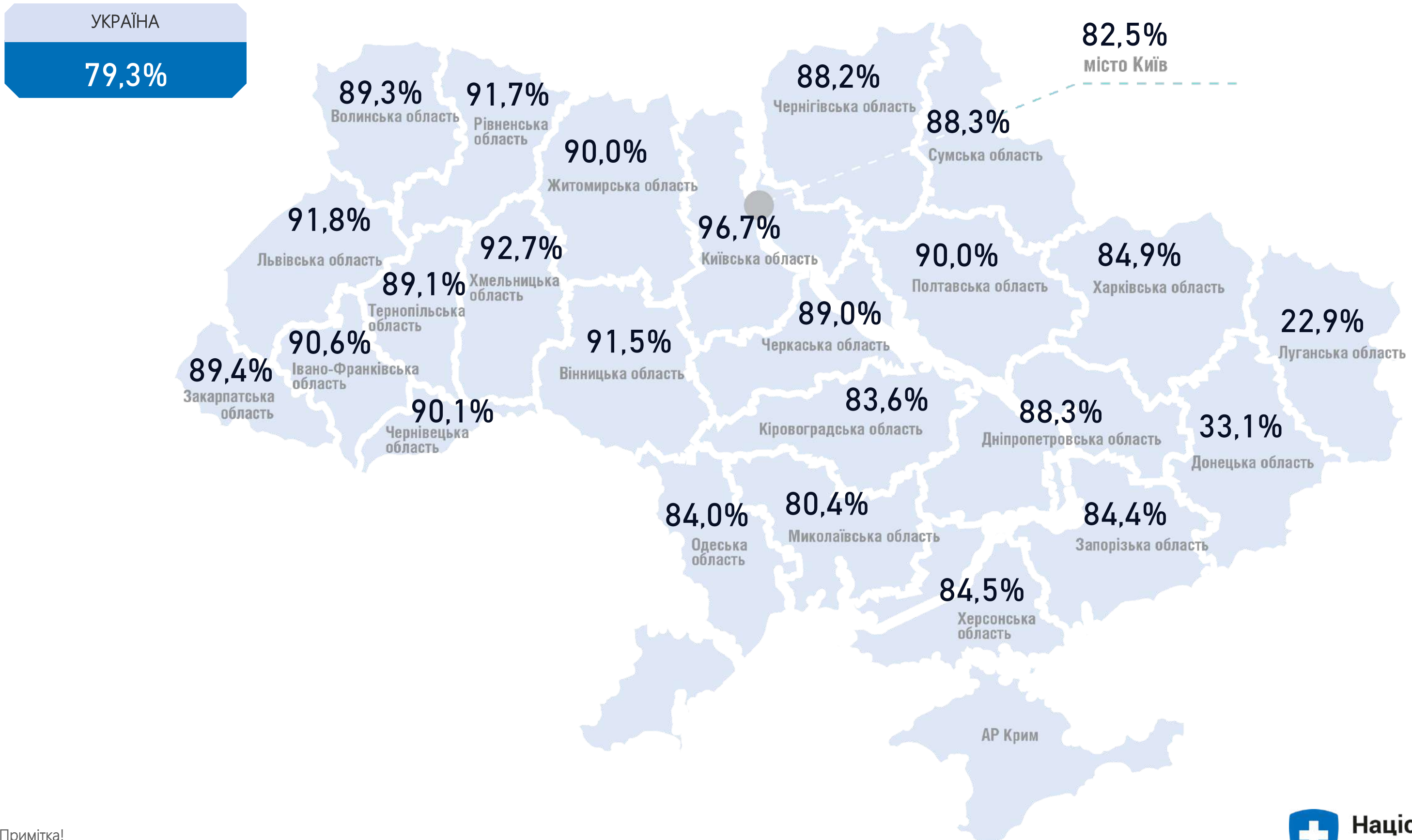
---

# Програма медичних гарантій



Національна служба  
здоров'я України

## Відсоток пацієнтів, які обрали свого лікаря



Примітка!  
Дані про подані декларації лікарям ПМД наведено станом на 30.06.2022

## Розподіл поданих декларації за формою власності надавачів

КОМУНАЛЬНИХ

30 031 959

ПРИВАТНИХ (БЕЗ ФОП)

1 294 603

ФОП

1 318 943

ДЕРЖАВНИХ

2 550

## Співвідношення населення та поданих декларацій

Область	Наявне населення*	Подані декларації	% поданих декларацій
Вінницька	1 509 515	1 380 984	91,5%
Волинська	1 021 356	911 961	89,3%
Дніпропетровська	3 096 485	2 733 970	88,3%
Донецька	4 059 372	1 342 567	33,1%
Житомирська	1 179 032	1 061 032	90,0%
Закарпатська	1 244 476	1 111 988	89,4%
Запорізька	1 638 462	1 383 115	84,4%
Івано-Франківська	1 351 822	1 224 947	90,6%
Київська	1 795 079	1 735 561	96,7%
Кіровоградська	903 712	755 361	83,6%
Луганська	2 102 921	480 753	22,9%
Львівська	2 478 133	2 274 201	91,8%
м. Київ	2 952 301	2 434 241	82,5%
Миколаївська	1 091 821	877 347	80,4%
Одеська	2 351 392	1 976 182	84,0%
Полтавська	1 352 283	1 217 214	90,0%
Рівненська	1 141 784	1 047 309	91,7%
Сумська	1 035 772	914 732	88,3%
Тернопільська	1 021 713	910 149	89,1%
Харківська	2 598 961	2 206 619	84,9%
Херсонська	1 001 598	846 617	84,5%
Хмельницька	1 228 829	1 139 312	92,7%
Черкаська	1 160 744	1 033 320	89,0%
Чернівецька	890 457	802 127	90,1%
Чернігівська	959 315	846 446	88,2%
<b>Усього</b>	<b>41 167 335</b>	<b>32 648 055</b>	<b>79,3%</b>

Примітка!

\*на основі даних Держстату про наявне населення станом на 01.01.2022, із врахуванням тимчасово окупованих територій Донецької та Луганської областей

Національна служба  
здоров'я України

## Розподіл поданих декларацій за статтю пацієнтів

ЖІНОЧА

17 826 002

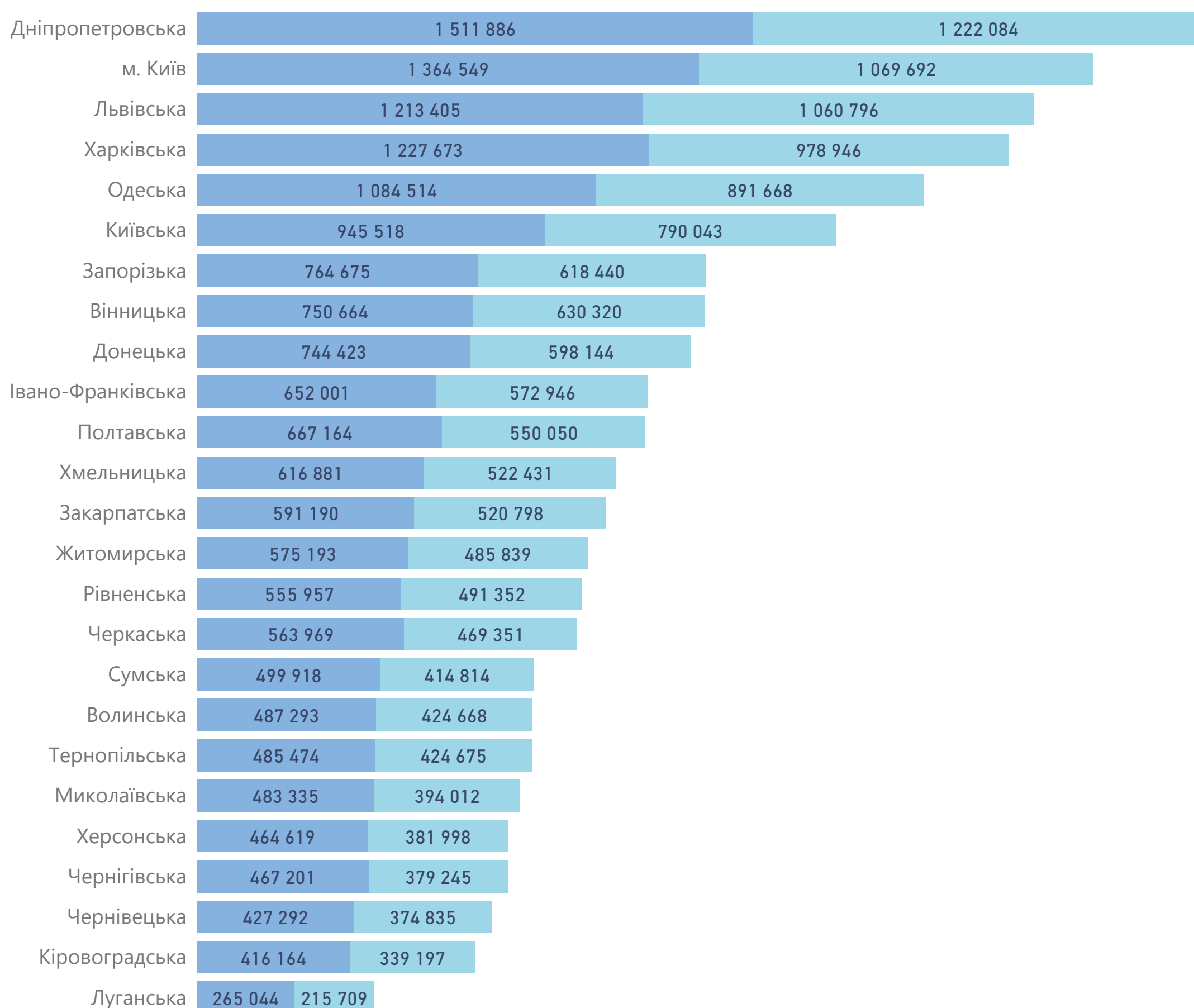
ЧОЛОВІЧА

14 822 053

ЗАГАЛОМ

32 648 055

Стать ● Жіноча ● Чоловіча



Примітка!

Дані про подані декларації лікарям ПМД наведено станом на 30.06.2022

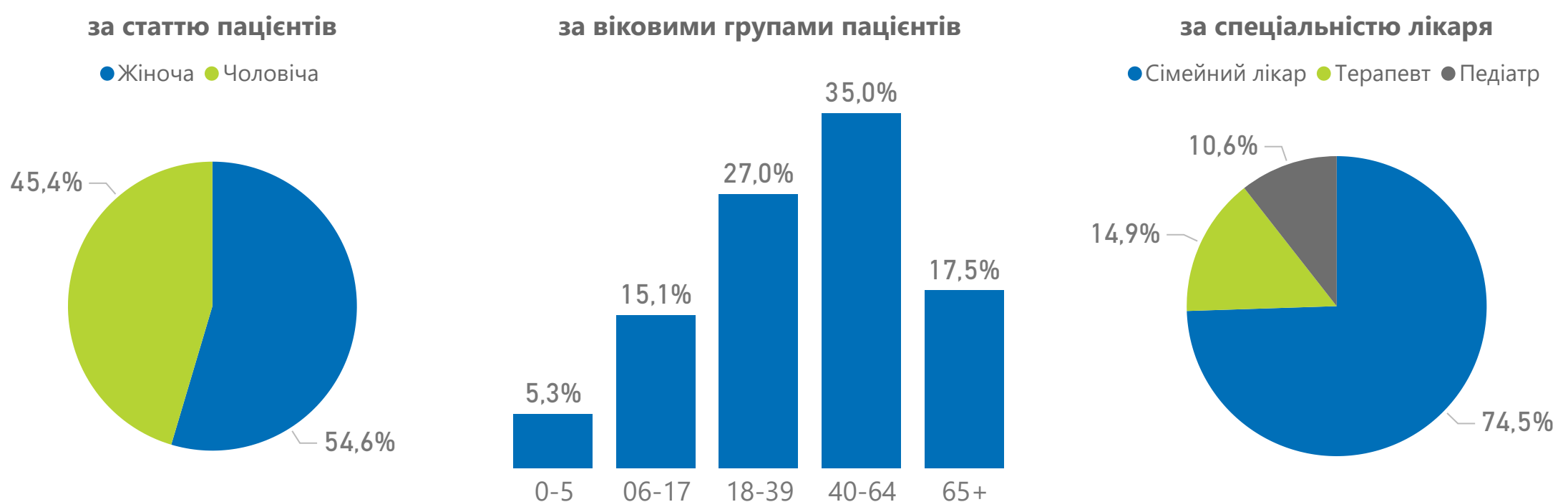
Національна служба  
здоров'я України

## Декларації, подані лікарям ПМД



Спеціальність лікаря	Кількість лікарів	Кількість лікарів з ООП	% з ООП
Педіатр	5 036	1 533	30,4%
Сімейний лікар	16 018	6 267	39,1%
Терапевт	3 536	760	21,5%
<b>Усього</b>	<b>24 590</b>	<b>8 560</b>	<b>34,8%</b>

## Розподіл декларацій



## Примітка!

Дані про загальну кількість поданих декларацій, які зареєстровано в ЕСОЗ, наведено станом на 30.06.2022. Кількість наявного населення зазначено на основі даних Держстату станом на 01.01.2022, із врахуванням тимчасово окупованих територій Донецької та Луганської областей. ООП – оптимальний обсяг практики.



Програма медичних гарантій:  
пріоритетні групи послуг

## Проліковані випадки за пріоритетними групами послуг

НАДАВАЧІВ, ЩО НАДАЛИ ПОСЛУГИ

763

НАДАНО ПОСЛУГ (ЗАГАЛОМ)

190 383

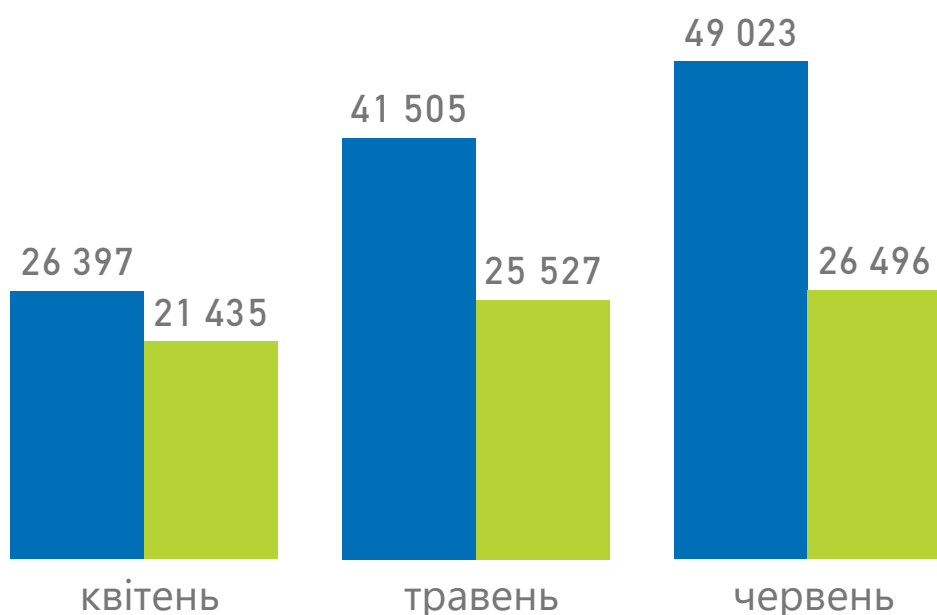
СУМА ОПЛАТ (ЗАГАЛОМ)

2 706 989 704 ₴

Групи послуг	Надавачів	Випадків	Нараховано до оплати
<b>Амбулаторні послуги</b>	<b>637</b>	<b>116 925</b>	<b>179 839 222 ₴</b>
Бронхоскопія	112	2 645	13 369 226 ₴
Гістероскопія	174	3 084	37 406 656 ₴
Езофагогастродуоденоскопія	497	37 249	67 309 528 ₴
Колоноскопія	351	12 588	32 048 709 ₴
Мамографія	187	57 953	19 698 519 ₴
Цистоскопія	173	3 406	10 006 584 ₴
<b>Стационарні послуги</b>	<b>438</b>	<b>73 458</b>	<b>2 527 150 482 ₴</b>
Медична допомога новонародженим у складних неонатальних випадках	88	6 555	482 120 893 ₴
Медична допомога при гострому інфаркті міокарда	59	5 686	253 084 881 ₴
Медична допомога при гострому мозковому інсульті	209	19 377	745 260 944 ₴
Медична допомога при пологах	301	41 840	1 046 683 764 ₴

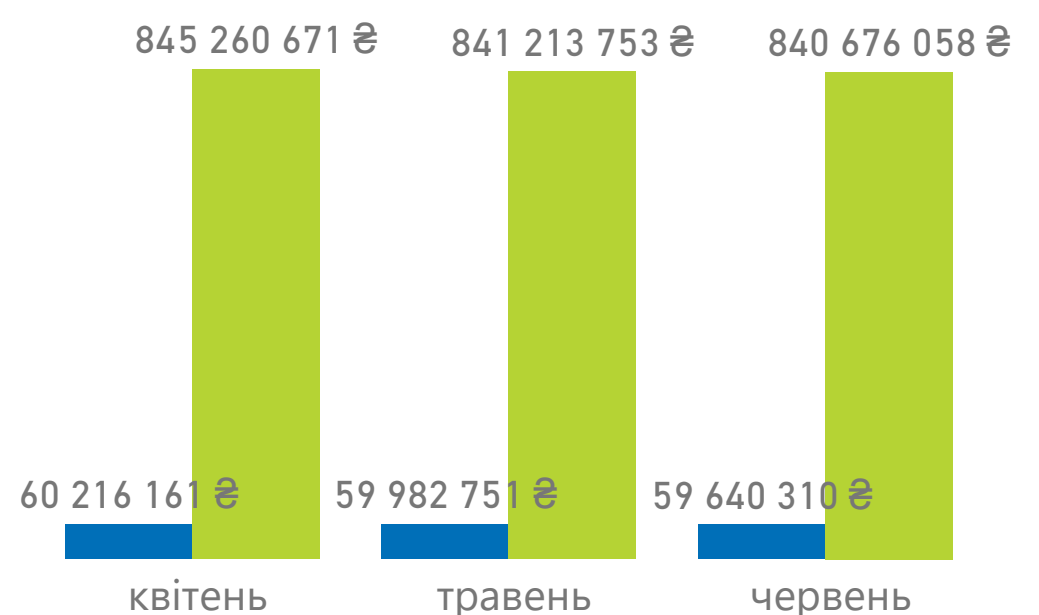
## Проліковано випадків

● Амбулаторні послуги ● Стационарні послуги



## Сума оплат за надані послуги

● Амбулаторні послуги ● Стационарні послуги



Примітка!

Дані наведено за місцем реєстрації юридичної особи

Національна служба  
здоров'я України



Програма медичних гарантій:  
оплати за договорамиНадавачів отримало  
оплати за договором

3 417

з них комунальних

2 433

з них приватних  
(без ФОП)

338

з них ФОП

643

## Оплати за видом допомоги

КВІТЕНЬ

12 312 299 391 ₴

ТРАВЕНЬ

12 072 353 541 ₴

ЧЕРВЕНЬ

12 082 337 687 ₴

36,467  
млрд₴

Спеціалізована  
22 420 463 667 ₴

Первинна  
6 231 469 189 ₴

COVID19  
4 974 788 595 ₴

Екстрена  
2 840 269 169 ₴

НАПРЯМ	СУМИ ОПЛАТ	НАДАВАЧІВ, ЩО ОТРИМАЛИ ОПЛАТИ
Стаціонарні послуги загального профілю	9 518 514 575,42 ₴	1 043
Первинна медична допомога	6 219 362 239,08 ₴	2 180
COVID19	4 974 788 594,87 ₴	1 830
Амбулаторні послуги загального профілю	3 961 203 397,27 ₴	1 367
Екстрена медична допомога	2 840 269 169,07 ₴	25
Пріоритетні стаціонарні послуги	2 527 150 482,00 ₴	479
Онкологія	1 520 456 355,46 ₴	114
Медична реабілітація	968 696 566,66 ₴	370
Психіатрична допомога	945 784 959,45 ₴	279
Гемодіаліз	909 672 260,65 ₴	119
Паліативна медична допомога	832 820 970,00 ₴	964
Кадри	317 753 398,48 ₴	732
Ведення вагітності	316 833 393,15 ₴	713
Лікування туберкульозу	212 171 004,22 ₴	593
Пріоритетні амбулаторні послуги	179 839 222,00 ₴	818
Медична допомога особам із ВІЛ	117 631 718,64 ₴	416
Стоматологічна допомога	104 042 312,86 ₴	671

## Оплати за формою власності

КОМУНАЛЬНА

35 653 975 431 ₴

ПРИВАТНА (БЕЗ ФОП)

563 261 801 ₴

ФОП

248 300 169 ₴

Примітка!

Дані про суми оплат наведено станом на 30.09.2022 за місцем реєстрації юридичної особи

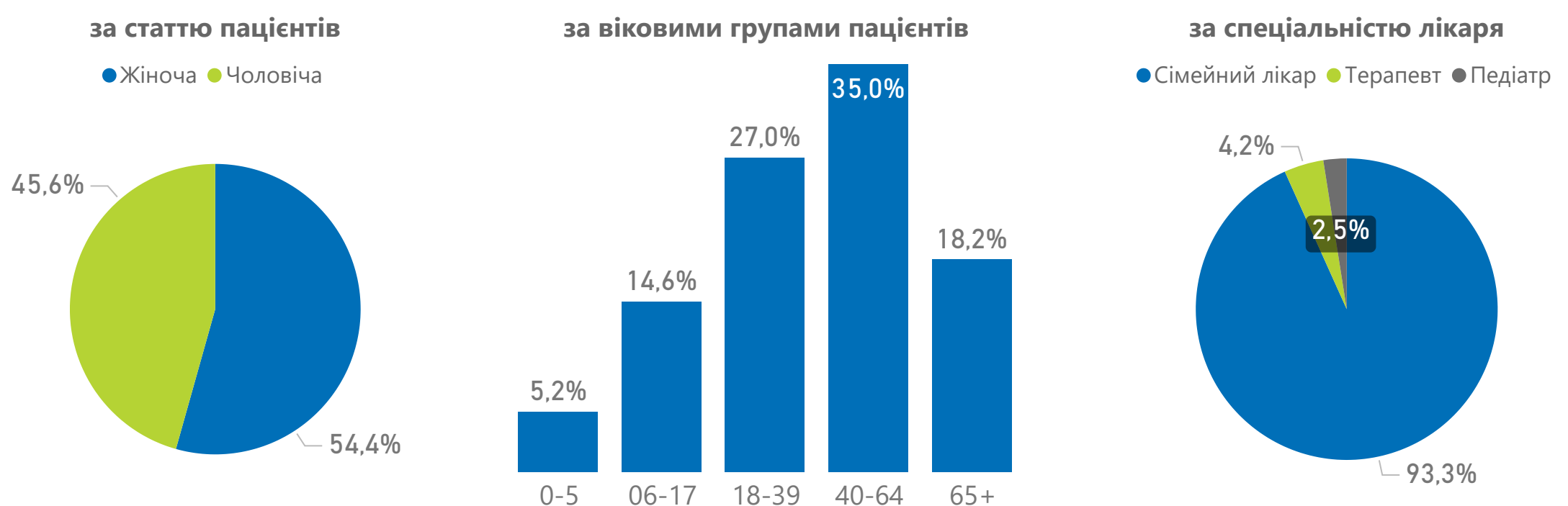
Національна служба  
здоров'я України

## Декларації, подані лікарям ПМД



Спеціальність лікаря	Кількість лікарів	Кількість лікарів з ООП	% з ООП
Педіатр	56	13	23,2%
Сімейний лікар	863	276	32,0%
Терапевт	53	7	13,2%
<b>Усього</b>	<b>972</b>	<b>296</b>	<b>30,5%</b>

## Розподіл декларацій



## Примітка!

Дані про загальну кількість поданих декларацій, які зареєстровано в ЕСОЗ, наведено станом на 30.06.2022. Кількість наявного населення зазначено на основі даних Держстату станом на 01.01.2022, із врахуванням тимчасово окупованих територій Донецької та Луганської областей. ООП – оптимальний обсяг практики.



Програма медичних гарантій:  
пріоритетні групи послуг

## Проліковані випадки за пріоритетними групами послуг

НАДАВАЧІВ, ЩО НАДАЛИ ПОСЛУГИ

39

НАДАНО ПОСЛУГ (ЗАГАЛОМ)

7 579

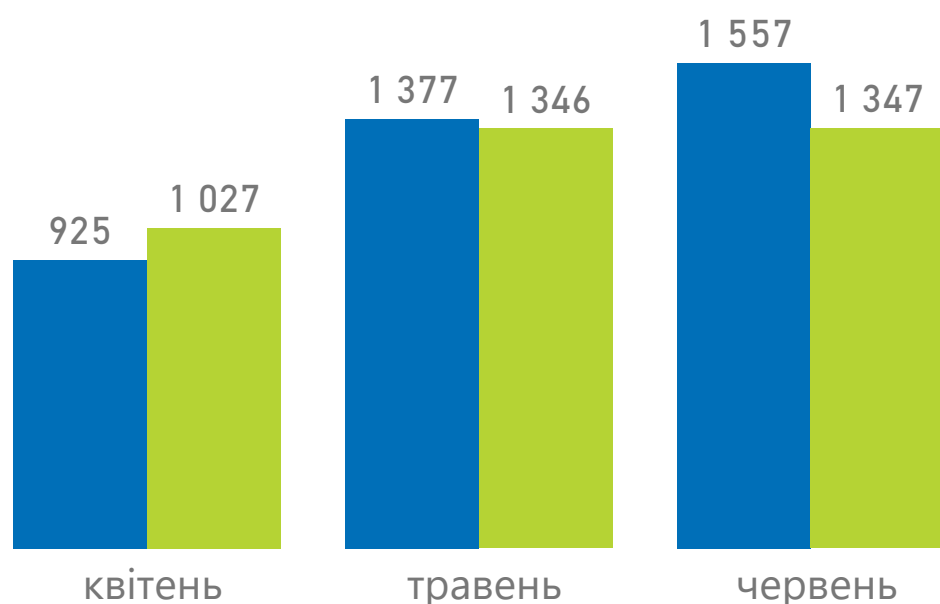
СУМА ОПЛАТ (ЗАГАЛОМ)

103 656 489 ₴

Групи послуг	Надавачів	Випадків	Нараховано до оплати
<b>Амбулаторні послуги</b>	<b>33</b>	<b>3 859</b>	<b>6 095 079 ₴</b>
Бронхоскопія	5	129	446 706 ₴
Гістероскопія	7	198	1 497 888 ₴
Езофагогастродуоденоскопія	28	1 564	2 379 156 ₴
Колоноскопія	13	464	1 155 885 ₴
Мамографія	3	1 436	376 062 ₴
Цистоскопія	7	68	239 382 ₴
<b>Стационарні послуги</b>	<b>23</b>	<b>3 720</b>	<b>97 561 410 ₴</b>
Медична допомога новонародженим у складних неонатальних випадках	3	292	14 261 118 ₴
Медична допомога при гострому інфаркті міокарда	2	227	10 694 946 ₴
Медична допомога при гострому мозковому інсульті	9	888	32 381 040 ₴
Медична допомога при пологах	17	2 313	40 224 306 ₴

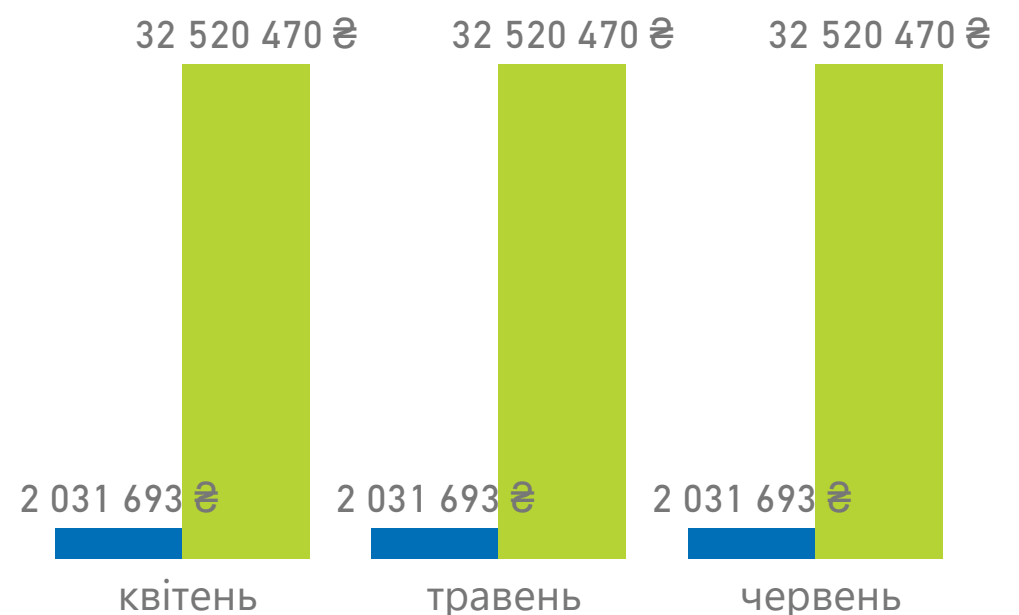
## Проліковано випадків

● Амбулаторні послуги ● Стационарні послуги



## Сума оплат за надані послуги

● Амбулаторні послуги ● Стационарні послуги

Примітка!  
Дані наведено за місцем реєстрації юридичної особиНаціональна служба  
здоров'я України

Програма медичних гарантій:  
оплати за договорамиНадавачів отримало  
оплати за договором

з них комунальних

з них приватних  
(без ФОП)

з них ФОП

149

116

11

22

## Оплати за видом допомоги

КВІТЕНЬ

470 587 160 ₴

ТРАВЕНЬ

466 089 710 ₴

ЧЕРВЕНЬ

465 380 586 ₴

1,402  
млрд₴

Спеціалізована  
837 985 781 ₴

Первинна  
260 782 273 ₴

COVID19  
191 995 286 ₴

Екстрена  
111 294 117 ₴

НАПРЯМ	СУМИ ОПЛАТ	НАДАВАЧІВ, ЩО ОТРИМАЛИ ОПЛАТИ
Стаціонарні послуги загального профілю	408 374 261,88 ₴	47
Первинна медична допомога	260 258 936,46 ₴	92
COVID19	191 995 286,14 ₴	93
Екстрена медична допомога	111 294 116,76 ₴	1
Пріоритетні стаціонарні послуги	97 561 410,00 ₴	23
Амбулаторні послуги загального профілю	91 791 660,15 ₴	54
Онкологія	61 071 086,04 ₴	3
Медична реабілітація	37 458 840,00 ₴	16
Психіатрична допомога	36 330 646,53 ₴	18
Гемодіаліз	33 367 758,00 ₴	1
Паліативна медична допомога	25 064 334,00 ₴	36
Кадри	16 902 914,24 ₴	50
Ведення вагітності	13 569 696,00 ₴	34
Лікування туберкульозу	7 170 484,17 ₴	38
Пріоритетні амбулаторні послуги	6 095 079,00 ₴	35
Медична допомога особам із ВІЛ	2 214 275,40 ₴	11
Стоматологічна допомога	1 536 672,06 ₴	24

## Оплати за формою власності

КОМУНАЛЬНА

1 384 968 094 ₴

ПРИВАТНА (БЕЗ ФОП)

9 007 746 ₴

ФОП

8 081 617 ₴

Примітка!

Дані про суми оплат наведено станом на 30.09.2022 за місцем реєстрації юридичної особи

Національна служба  
здоров'я України

## Декларації, подані лікарям ПМД

КОМУНАЛЬНИХ

833 419

ПРИВАТНИХ (БЕЗ ФОП)

49 293

ФОП

29 249

НАЯВНЕ НАСЕЛЕННЯ

1 021 356

ПОДАНИХ ДЕКЛАРАЦІЙ

911 961

З НИХ З ДОГОВОРОМ

911 908

Населення з  
деклараціями

89,3%

Спеціальність лікаря

Кількість лікарів

Кількість лікарів з  
ООП

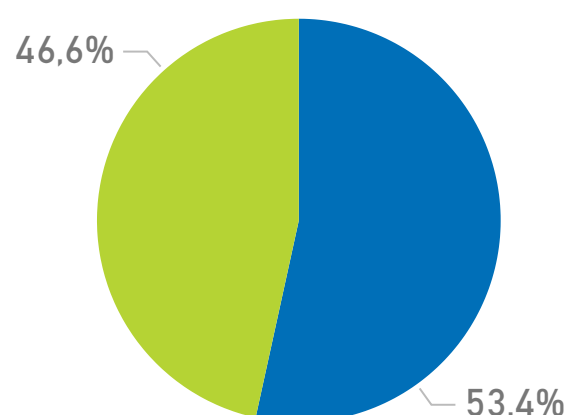
% з ООП

Спеціальність лікаря	Кількість лікарів	Кількість лікарів з ООП	% з ООП
Педіатр	146	72	49,3%
Сімейний лікар	479	181	37,8%
Терапевт	69	7	10,1%
<b>Усього</b>	<b>694</b>	<b>260</b>	<b>37,5%</b>

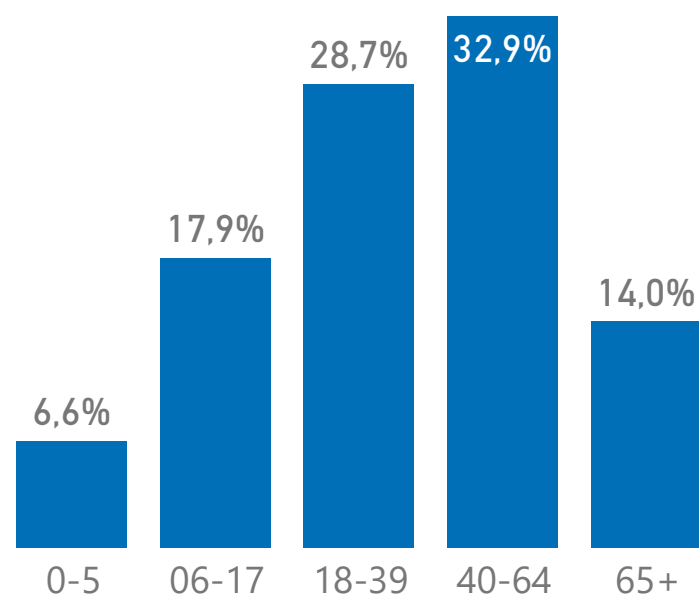
## Розподіл декларацій

за статтю пацієнтів

● Жіноча ● Чоловіча

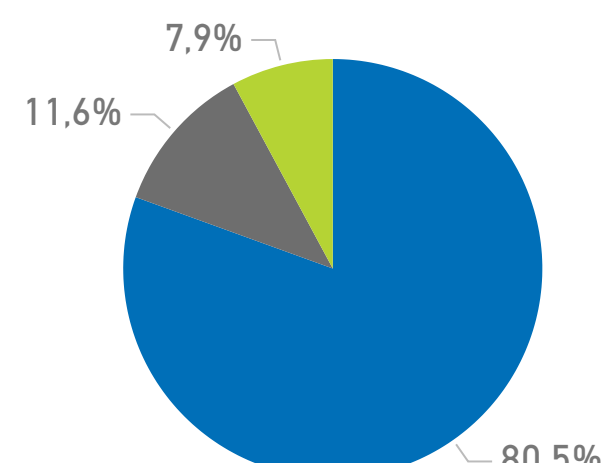


за віковими групами пацієнтів



за спеціальністю лікаря

● Сімейний лікар ● Педіатр ● Терапевт



Примітка!

Дані про загальну кількість поданих декларацій, які зареєстровано в ЕСОЗ, наведено станом на 30.06.2022.

Кількість наявного населення зазначено на основі даних Держстату станом на 01.01.2022, із врахуванням тимчасово окупованих територій Донецької та Луганської областей.

ООП – оптимальний обсяг практики.

Національна служба  
здоров'я України

Програма медичних гарантій:  
пріоритетні групи послуг

## Проліковані випадки за пріоритетними групами послуг

НАДАВАЧІВ, ЩО НАДАЛИ ПОСЛУГИ

23

НАДАНО ПОСЛУГ (ЗАГАЛОМ)

7 611

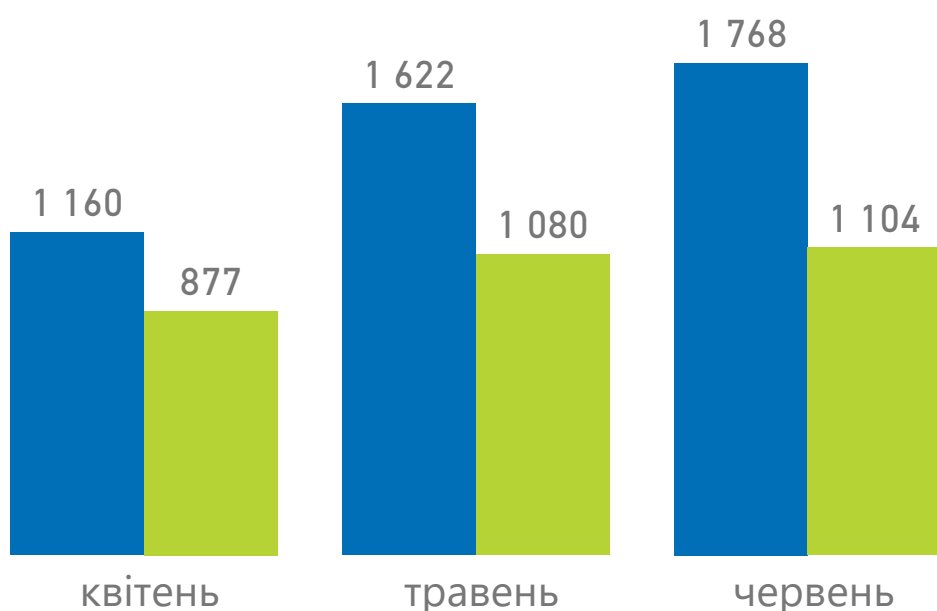
СУМА ОПЛАТ (ЗАГАЛОМ)

92 779 974 ₴

Групи послуг	Надавачів	Випадків	Нараховано до оплати
<b>Амбулаторні послуги</b>	<b>20</b>	<b>4 550</b>	<b>5 456 736 ₴</b>
Бронхоскопія	6	54	254 124 ₴
Гістероскопія	13	214	1 258 656 ₴
Езофагогастродуоденоскопія	18	1 765	2 420 670 ₴
Колоноскопія	14	498	707 223 ₴
Мамографія	7	1 948	562 695 ₴
Цистоскопія	5	71	253 368 ₴
<b>Стаціонарні послуги</b>	<b>16</b>	<b>3 061</b>	<b>87 323 238 ₴</b>
Медична допомога новонародженим у складних неонатальних випадках	2	234	12 691 155 ₴
Медична допомога при гострому інфаркті міокарда	3	182	7 439 271 ₴
Медична допомога при гострому мозковому інсульті	7	720	24 703 482 ₴
Медична допомога при пологах	14	1 925	42 489 330 ₴

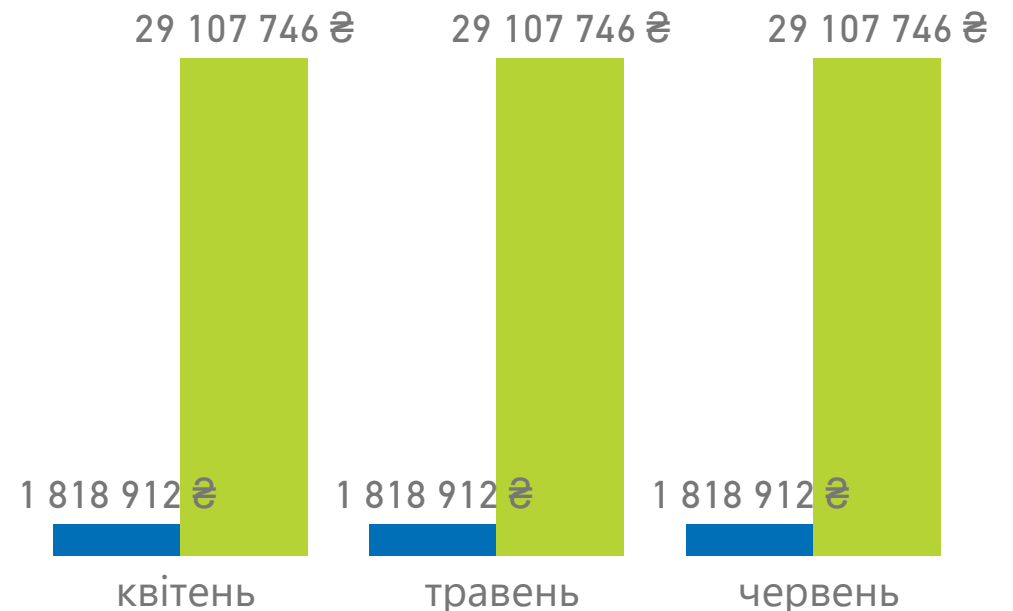
## Проліковано випадків

● Амбулаторні послуги ● Стаціонарні послуги



## Сума оплат за надані послуги

● Амбулаторні послуги ● Стаціонарні послуги



Примітка!

Дані наведено за місцем реєстрації юридичної особи

Національна служба  
здоров'я України

Програма медичних гарантій:  
оплати за договорамиНадавачів отримало  
оплати за договором

84

з них комунальних

61

з них приватних  
(без ФОП)

6

з них ФОП

17

## Оплати за видом допомоги

КВІТЕНЬ

359 042 453 ₴

ТРАВЕНЬ

356 382 633 ₴

ЧЕРВЕНЬ

357 745 017 ₴

1,073  
млрд₴

Спеціалізована  
712 495 945 ₴

Первинна  
171 219 301 ₴

COVID19  
114 999 209 ₴

Екстрена  
74 455 648 ₴

НАПРЯМ	СУМИ ОПЛАТ	НАДАВАЧІВ, ЩО ОТРИМАЛИ ОПЛАТИ
Стационарні послуги загального профілю	325 025 772,60 ₴	27
Первинна медична допомога	170 735 001,27 ₴	55
COVID19	114 999 208,90 ₴	46
Амбулаторні послуги загального профілю	101 801 347,65 ₴	35
Пріоритетні стаціонарні послуги	87 323 238,00 ₴	16
Екстрена медична допомога	74 455 647,99 ₴	1
Онкологія	40 416 312,27 ₴	3
Медична реабілітація	40 023 180,00 ₴	13
Психіатрична допомога	29 611 003,80 ₴	5
Паліативна медична допомога	29 030 301,00 ₴	28
Гемодіаліз	25 789 748,25 ₴	4
Ведення вагітності	12 658 344,00 ₴	22
Лікування туберкульозу	6 186 205,44 ₴	18
Кадри	5 662 777,44 ₴	35
Пріоритетні амбулаторні послуги	5 456 736,00 ₴	21
Стоматологічна допомога	2 463 184,05 ₴	18
Медична допомога особам із ВІЛ	1 532 094,48 ₴	6

## Оплати за формою власності

КОМУНАЛЬНА

1 060 672 635 ₴

ПРИВАТНА (БЕЗ ФОП)

6 088 407 ₴

ФОП

6 409 061 ₴

Примітка!

Дані про суми оплат наведено станом на 30.09.2022 за місцем реєстрації юридичної особи

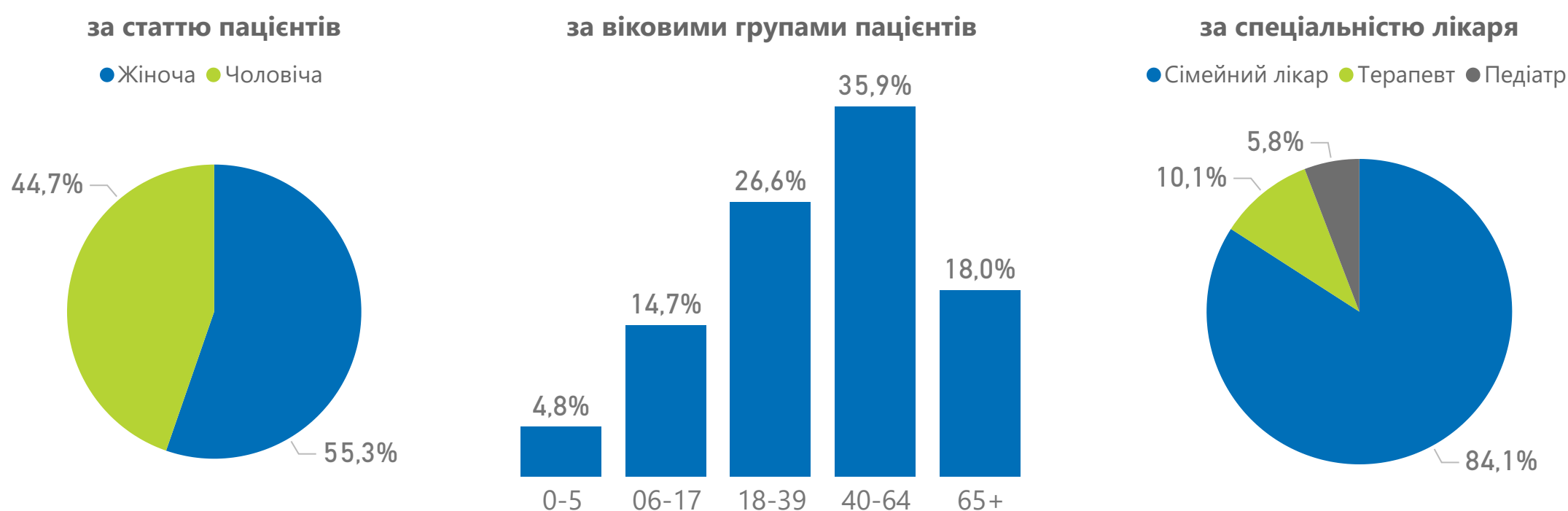
Національна служба  
здоров'я України

### Декларації, подані лікарям ПМД



Спеціальність лікаря	Кількість лікарів	Кількість лікарів з ООП	% з ООП
Педіатр	241	93	38,6%
Сімейний лікар	1 450	695	47,9%
Терапевт	203	41	20,2%
<b>Усього</b>	<b>1 894</b>	<b>829</b>	<b>43,8%</b>

### Розподіл декларацій



**Примітка!**

Дані про загальну кількість поданих декларацій, які зареєстровано в ЕСОЗ, наведено станом на 30.06.2022. Кількість наявного населення зазначено на основі даних Держстату станом на 01.01.2022, із врахуванням тимчасово окупованих територій Донецької та Луганської областей. ООП – оптимальний обсяг практики.





Програма медичних гарантій:  
пріоритетні групи послуг

## Проліковані випадки за пріоритетними групами послуг

НАДАВАЧІВ, ЩО НАДАЛИ ПОСЛУГИ

66

НАДАНО ПОСЛУГ (ЗАГАЛОМ)

21 341

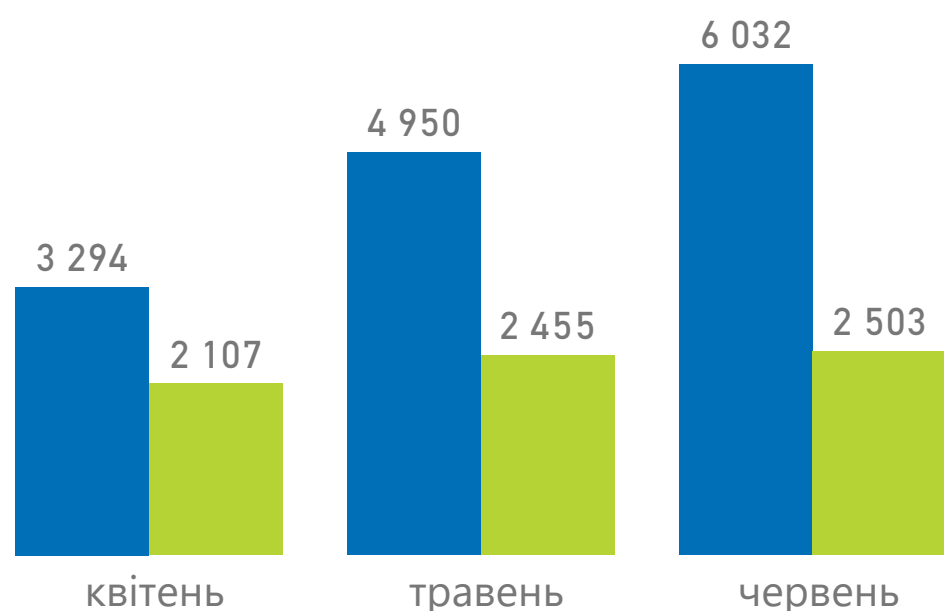
СУМА ОПЛАТ (ЗАГАЛОМ)

246 736 617 ₴

Групи послуг	Надавачів	Випадків	Нараховано до оплати
<b>Амбулаторні послуги</b>	<b>63</b>	<b>14 276</b>	<b>18 312 972 ₴</b>
Бронхоскопія	13	389	1 997 937 ₴
Гістероскопія	20	621	3 859 296 ₴
Езофагогастродуоденоскопія	46	3 447	6 171 468 ₴
Колоноскопія	40	1 354	2 870 838 ₴
Мамографія	30	7 767	2 359 125 ₴
Цистоскопія	19	698	1 054 308 ₴
<b>Стаціонарні послуги</b>	<b>28</b>	<b>7 065</b>	<b>228 423 645 ₴</b>
Медична допомога новонародженим у складних неонатальних випадках	6	888	49 438 938 ₴
Медична допомога при гострому інфаркті міокарда	5	567	26 900 685 ₴
Медична допомога при гострому мозковому інсульті	15	2 112	71 798 688 ₴
Медична допомога при пологах	17	3 498	80 285 334 ₴

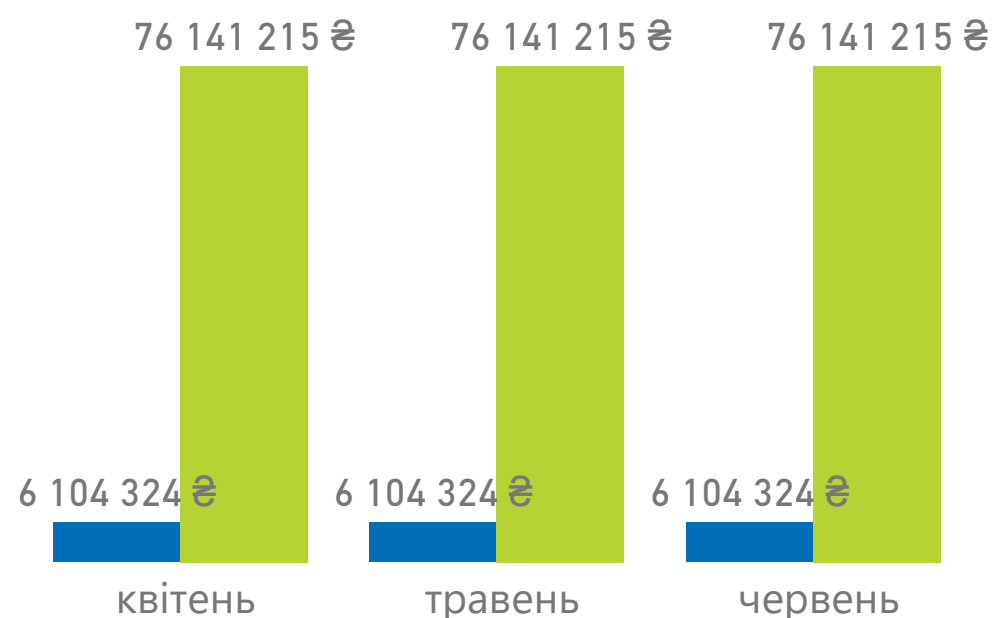
## Проліковано випадків

● Амбулаторні послуги ● Стаціонарні послуги



## Сума оплат за надані послуги

● Амбулаторні послуги ● Стаціонарні послуги



Примітка!

Дані наведено за місцем реєстрації юридичної особи

Національна служба  
здоров'я України

Програма медичних гарантій:  
оплати за договорамиНадавачів отримало  
оплати за договором

з них комунальних

з них приватних  
(без ФОП)

з них ФОП

263

161

37

65

## Оплати за видом допомоги

КВІТЕНЬ

1 078 747 012 ₴

ТРАВЕНЬ

1 061 698 749 ₴

ЧЕРВЕНЬ

1 064 587 359 ₴

3,205  
млрд₴

Спеціалізована  
2 022 241 678 ₴

Первинна  
504 983 041 ₴

COVID19  
445 627 318 ₴

Екстрена  
232 181 083 ₴

НАПРЯМ	СУМИ ОПЛАТ	НАДАВАЧІВ, ЩО ОТРИМАЛИ ОПЛАТИ
Стаціонарні послуги загального профілю	816 857 795,45 ₴	71
Первинна медична допомога	503 984 380,77 ₴	168
COVID19	445 627 318,08 ₴	122
Амбулаторні послуги загального профілю	389 043 319,50 ₴	93
Екстрена медична допомога	232 181 082,75 ₴	1
Пріоритетні стаціонарні послуги	228 423 645,00 ₴	28
Онкологія	157 019 620,80 ₴	10
Медична реабілітація	113 772 300,00 ₴	34
Психіатрична допомога	99 578 842,11 ₴	27
Гемодіаліз	60 342 542,28 ₴	8
Паліативна медична допомога	51 005 853,00 ₴	63
Лікування туберкульозу	24 620 839,86 ₴	41
Медична допомога особам із ВІЛ	23 445 750,24 ₴	41
Ведення вагітності	19 990 654,35 ₴	53
Пріоритетні амбулаторні послуги	18 312 972,00 ₴	72
Стоматологічна допомога	10 806 596,37 ₴	41
Кадри	10 019 606,93 ₴	58

## Оплати за формою власності

КОМУНАЛЬНА

3 096 516 383 ₴

ПРИВАТНА (БЕЗ ФОП)

75 303 838 ₴

ФОП

33 212 898 ₴

Примітка!

Дані про суми оплат наведено станом на 30.09.2022 за місцем реєстрації юридичної особи

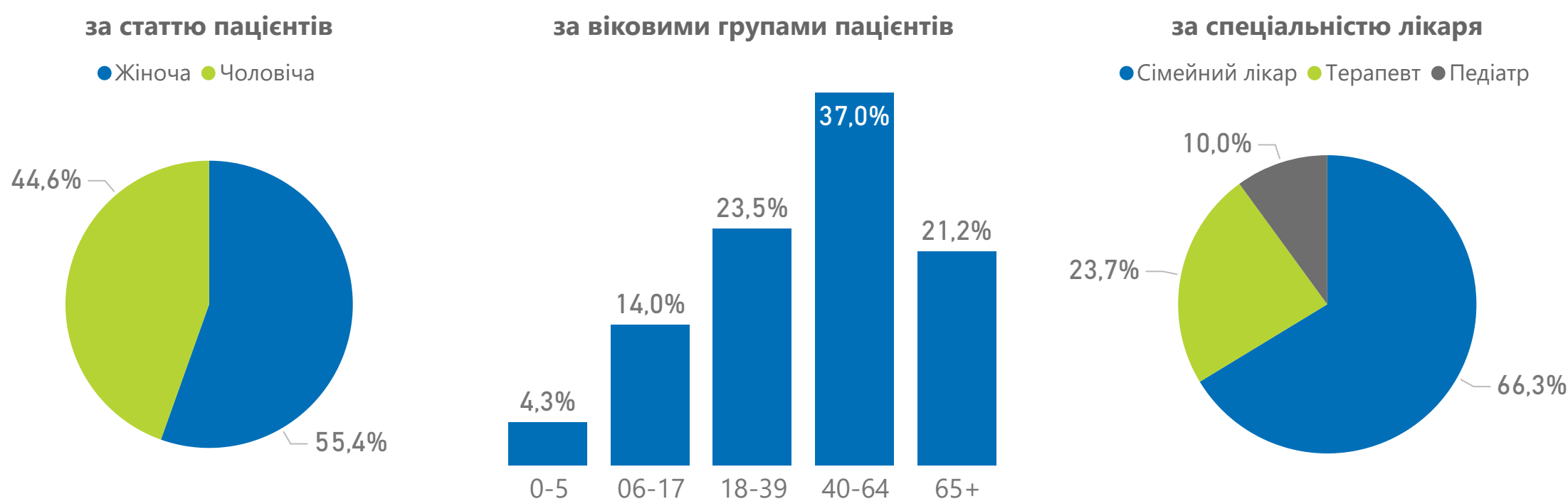
Національна служба  
здоров'я України

### Декларації, подані лікарям ПМД



Спеціальність лікаря	Кількість лікарів	Кількість лікарів з ООП	% з ООП
Педіатр	179	57	31,8%
Сімейний лікар	534	267	50,0%
Терапевт	204	64	31,4%
<b>Усього</b>	<b>917</b>	<b>388</b>	<b>42,3%</b>

### Розподіл декларацій



**Примітка!**

Дані про загальну кількість поданих декларацій, які зареєстровано в ЕСОЗ, наведено станом на 30.06.2022. Кількість наявного населення зазначено на основі даних Держстату станом на 01.01.2022, із врахуванням тимчасово окупованих територій Донецької та Луганської областей. ООП – оптимальний обсяг практики.

## Проліковані випадки за пріоритетними групами послуг

НАДАВАЧІВ, ЩО НАДАЛИ ПОСЛУГИ

12

НАДАНО ПОСЛУГ (ЗАГАЛОМ)

554

СУМА ОПЛАТ (ЗАГАЛОМ)

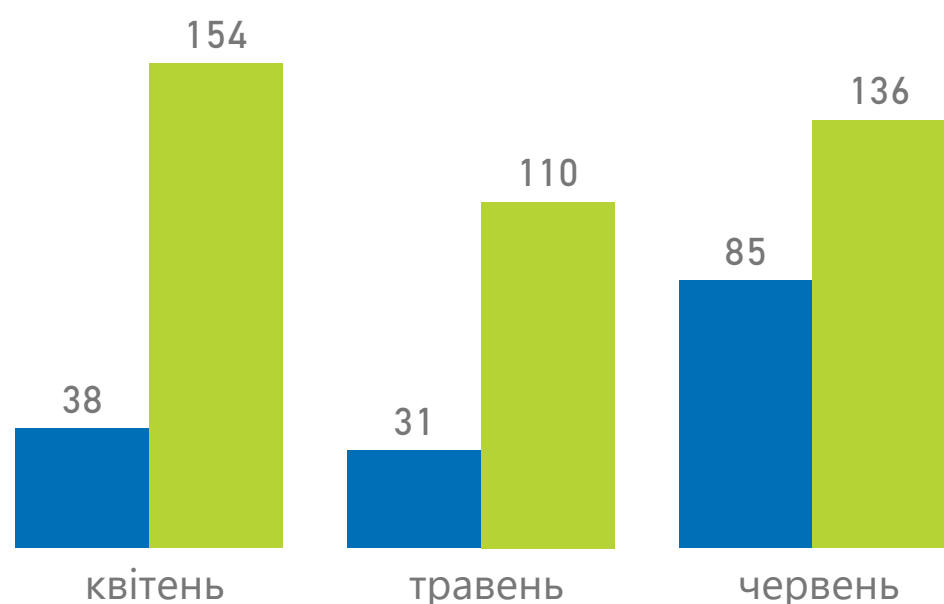
102 989 226 ₴

Групи послуг	Надавачів	Випадків	Нараховано до оплати
<b>Амбулаторні послуги</b>	<b>6</b>	<b>154</b>	<b>7 927 748 ₴</b>
Бронхоскопія	0	0	609 388 ₴
Гістероскопія	0	0	2 461 536 ₴
Езофагогастродуоденоскопія	3	74	2 477 858 ₴
Колоноскопія	3	33	1 389 131 ₴
Мамографія	3	47	558 967 ₴
Цистоскопія	0	0	430 868 ₴
<b>Стационарні послуги</b>	<b>11</b>	<b>400</b>	<b>95 061 478 ₴</b>
Медична допомога новонародженим у складних неонатальних випадках	2	29	13 178 928 ₴
Медична допомога при гострому інфаркті міокарда	1	8	6 792 045 ₴
Медична допомога при гострому мозковому інсульті	7	141	39 237 880 ₴
Медична допомога при пологах	8	222	35 852 625 ₴

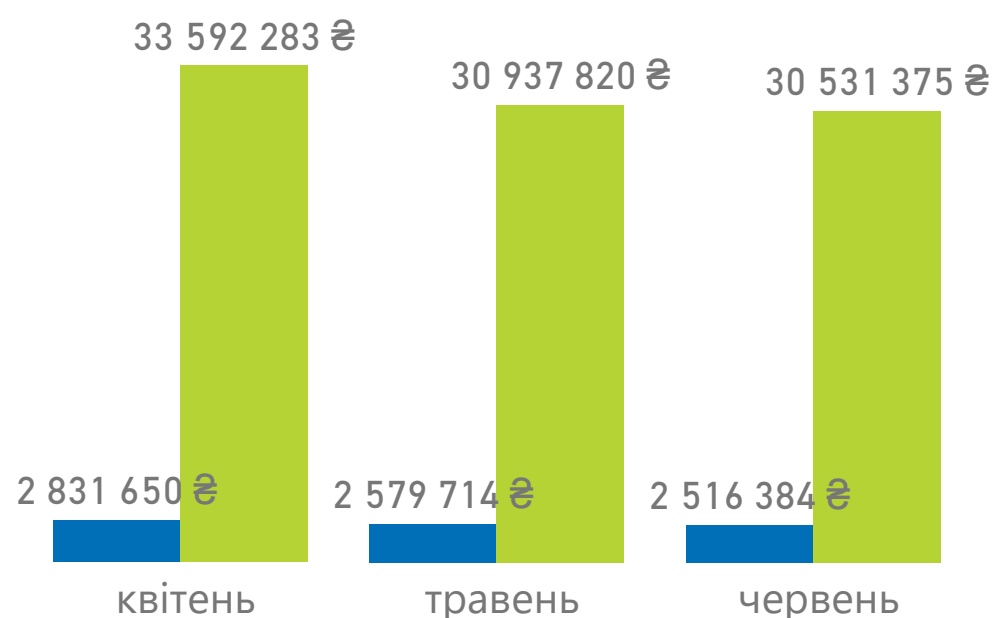
## Проліковано випадків

## Сума оплат за надані послуги

● Амбулаторні послуги ● Стационарні послуги



● Амбулаторні послуги ● Стационарні послуги



Примітка!  
Дані наведено за місцем реєстрації юридичної особи



Національна служба  
здоров'я України

## Програма медичних гарантій: оплати за договорами

Надавачів отримало  
оплати за договором

123

з них комунальних

108

з них приватних  
(без ФОП)

10

з них ФОП

5

### Оплати за видом допомоги

КВІТЕНЬ

524 862 355 ₴

ТРАВЕНЬ

498 710 779 ₴

ЧЕРВЕНЬ

494 488 425 ₴

1,518  
млрд₴

- Спеціалізована  
832 541 234 ₴
- Первинна  
260 849 281 ₴
- COVID19  
256 513 216 ₴
- Екстрена  
168 157 829 ₴

НАПРЯМ	СУМИ ОПЛАТ	НАДАВАЧІВ, ЩО ОТРИМАЛИ ОПЛАТИ
Стаціонарні послуги загального профілю	389 913 290,51 ₴	52
Первинна медична допомога	260 016 646,76 ₴	48
COVID19	256 513 215,52 ₴	77
Екстрена медична допомога	168 157 829,01 ₴	1
Амбулаторні послуги загального профілю	141 246 969,15 ₴	67
Пріоритетні стаціонарні послуги	95 061 478,00 ₴	23
Медична реабілітація	45 173 500,00 ₴	20
Онкологія	38 694 952,81 ₴	6
Паліативна медична допомога	31 707 702,00 ₴	48
Психіатрична допомога	30 720 285,42 ₴	9
Гемодіаліз	19 716 690,50 ₴	3
Медична допомога особам із ВІЛ	11 776 058,64 ₴	27
Ведення вагітності	10 981 944,00 ₴	32
Пріоритетні амбулаторні послуги	7 927 748,00 ₴	37
Лікування туберкульозу	7 404 289,54 ₴	37
Стоматологічна допомога	2 897 921,56 ₴	29
Кадри	151 037,97 ₴	5

### Оплати за формою власності

КОМУНАЛЬНА

1 502 841 058 ₴

ПРИВАТНА (БЕЗ ФОП)

13 875 119 ₴

ФОП

1 345 382 ₴

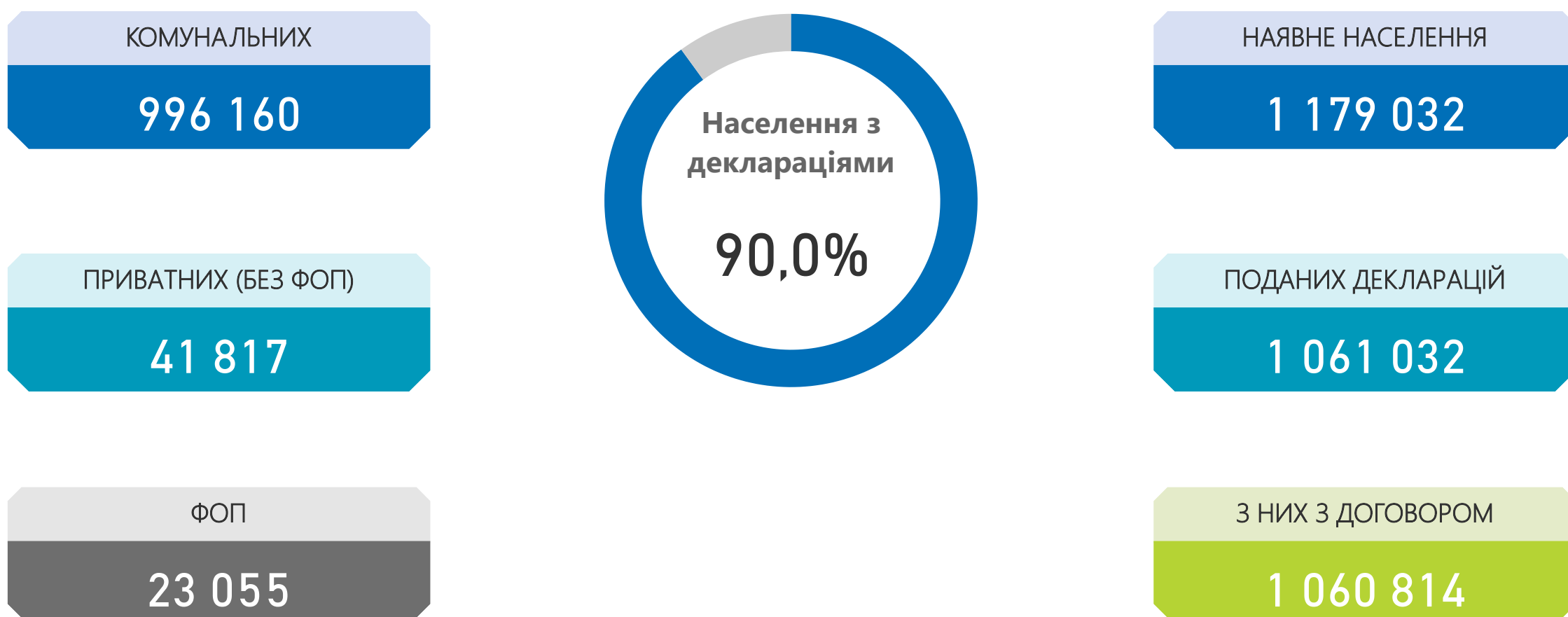
Примітка!

Дані про суми оплат наведено станом на 30.09.2022 за місцем реєстрації юридичної особи



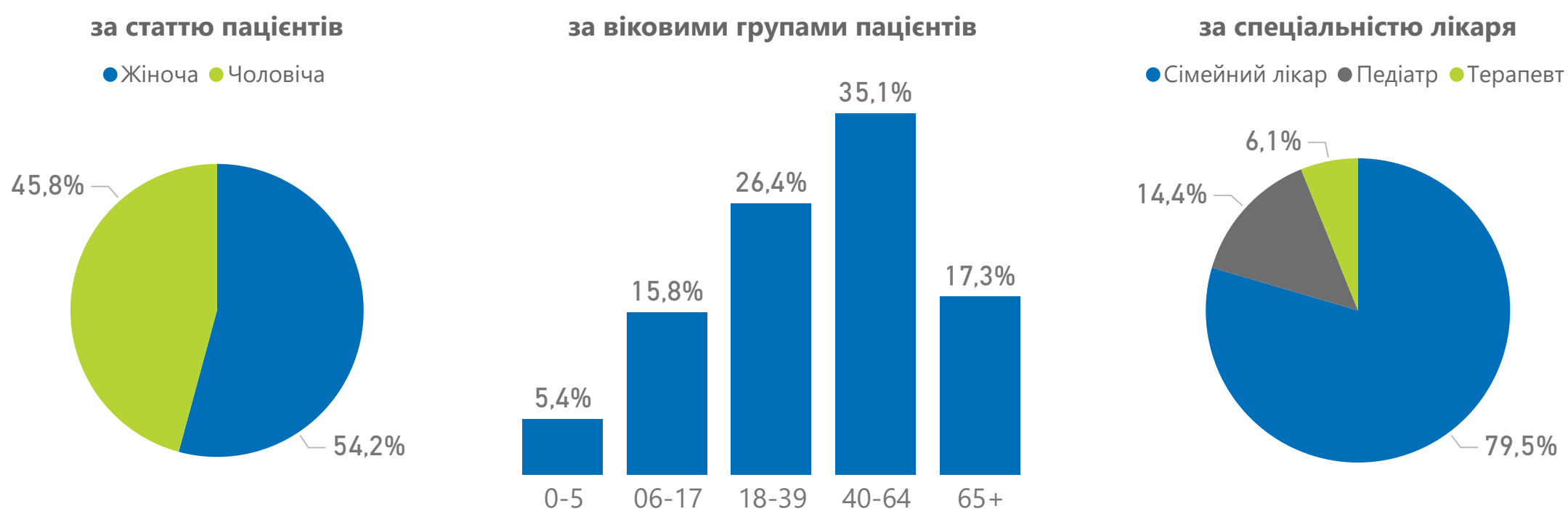
Національна служба  
здоров'я України

### Декларації, подані лікарям ПМД



Спеціальність лікаря	Кількість лікарів	Кількість лікарів з ООП	% з ООП
Педіатр	216	61	28,2%
Сімейний лікар	552	186	33,7%
Терапевт	58	5	8,6%
<b>Усього</b>	<b>826</b>	<b>252</b>	<b>30,5%</b>

### Розподіл декларацій



**Примітка!**

Дані про загальну кількість поданих декларацій, які зареєстровано в ЕСОЗ, наведено станом на 30.06.2022. Кількість наявного населення зазначено на основі даних Держстату станом на 01.01.2022, із врахуванням тимчасово окупованих територій Донецької та Луганської областей. ООП – оптимальний обсяг практики.



**Проліковані випадки за пріоритетними групами послуг**

НАДАВАЧІВ, ЩО НАДАЛИ ПОСЛУГИ

23

НАДАНО ПОСЛУГ (ЗАГАЛОМ)

6 638

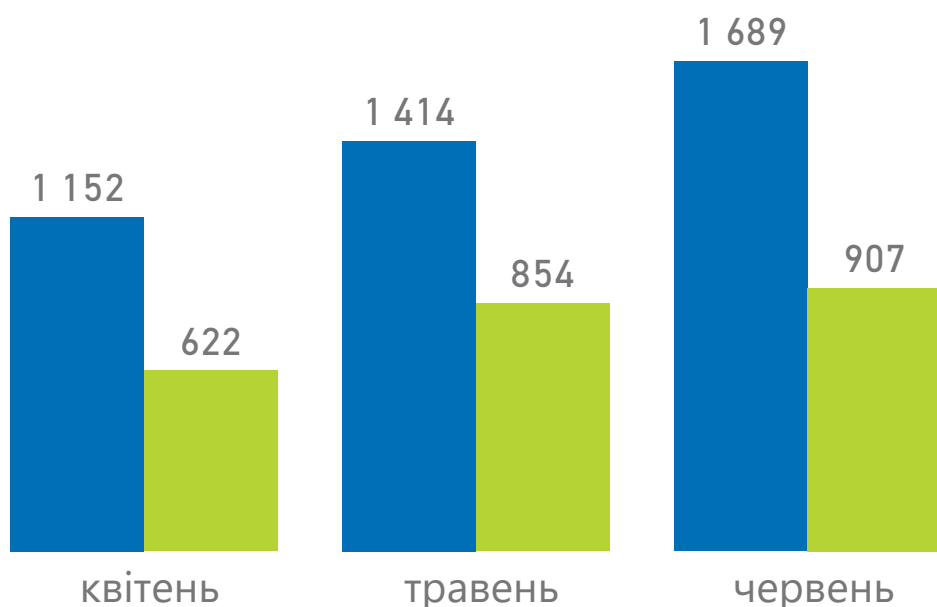
СУМА ОПЛАТ (ЗАГАЛОМ)

83 470 332 ₴

Групи послуг	Надавачів	Випадків	Нараховано до оплати
<b>Амбулаторні послуги</b>	<b>21</b>	<b>4 255</b>	<b>6 958 074 ₴</b>
Бронхоскопія	7	81	580 713 ₴
Гістероскопія	4	71	1 301 664 ₴
Езофагогастродуоденоскопія	20	1 645	2 692 560 ₴
Колоноскопія	15	826	1 650 030 ₴
Мамографія	2	1 485	399 129 ₴
Цистоскопія	7	147	333 978 ₴
<b>Стаціонарні послуги</b>	<b>14</b>	<b>2 383</b>	<b>76 512 258 ₴</b>
Медична допомога новонародженим у складних неонатальних випадках	2	182	16 366 344 ₴
Медична допомога при гострому інфаркті міокарда	3	195	6 636 972 ₴
Медична допомога при гострому мозковому інсульті	8	630	21 153 705 ₴
Медична допомога при пологах	9	1 376	32 355 237 ₴

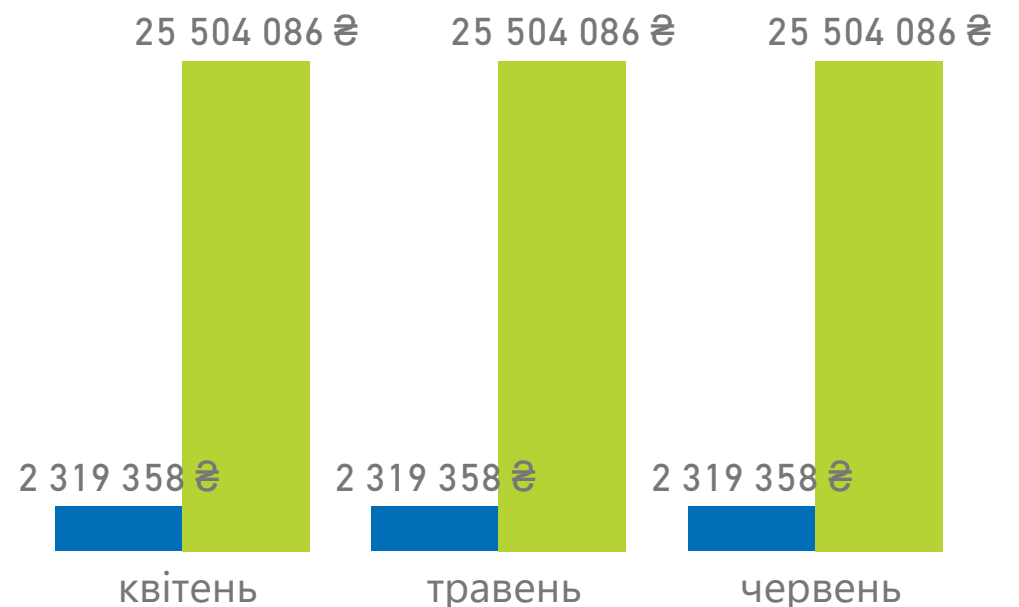
**Проліковано випадків**

● Амбулаторні послуги ● Стаціонарні послуги



**Сума оплат за надані послуги**

● Амбулаторні послуги ● Стаціонарні послуги



Примітка!  
Дані наведено за місцем реєстрації юридичної особи

## Програма медичних гарантій: оплати за договорами

Надавачів отримало  
оплати за договором

118

з них комунальних

96

з них приватних  
(без ФОП)

11

з них ФОП

11

### Оплати за видом допомоги

КВІТЕНЬ

403 001 141 ₴

ТРАВЕНЬ

399 364 252 ₴

ЧЕРВЕНЬ

399 758 645 ₴

1,202  
млрд₴

- Спеціалізована  
687 459 602 ₴
- Первинна  
204 628 238 ₴
- COVID19  
223 152 756 ₴
- Екстрена  
86 883 443 ₴

НАПРЯМ	СУМИ ОПЛАТ	НАДАВАЧІВ, ЩО ОТРИМАЛИ ОПЛАТИ
Стаціонарні послуги загального профілю	333 710 118,45 ₴	35
COVID19	223 152 755,72 ₴	70
Первинна медична допомога	204 142 267,51 ₴	75
Амбулаторні послуги загального профілю	108 483 201,00 ₴	43
Екстрена медична допомога	86 883 442,74 ₴	1
Пріоритетні стаціонарні послуги	76 512 258,00 ₴	14
Онкологія	43 588 041,12 ₴	5
Психіатрична допомога	26 289 747,21 ₴	6
Гемодіаліз	24 145 465,84 ₴	1
Паліативна медична допомога	20 545 137,00 ₴	32
Медична реабілітація	20 287 500,00 ₴	10
Ведення вагітності	9 765 030,00 ₴	21
Пріоритетні амбулаторні послуги	6 958 074,00 ₴	26
Лікування туберкульозу	6 130 780,38 ₴	24
Стоматологічна допомога	5 725 008,87 ₴	29
Медична допомога особам із ВІЛ	3 030 437,88 ₴	8
Кадри	2 774 772,39 ₴	33

### Оплати за формою власності

КОМУНАЛЬНА

1 186 681 327 ₴

ПРИВАТНА (БЕЗ ФОП)

10 040 391 ₴

ФОП

5 402 319 ₴

Примітка!

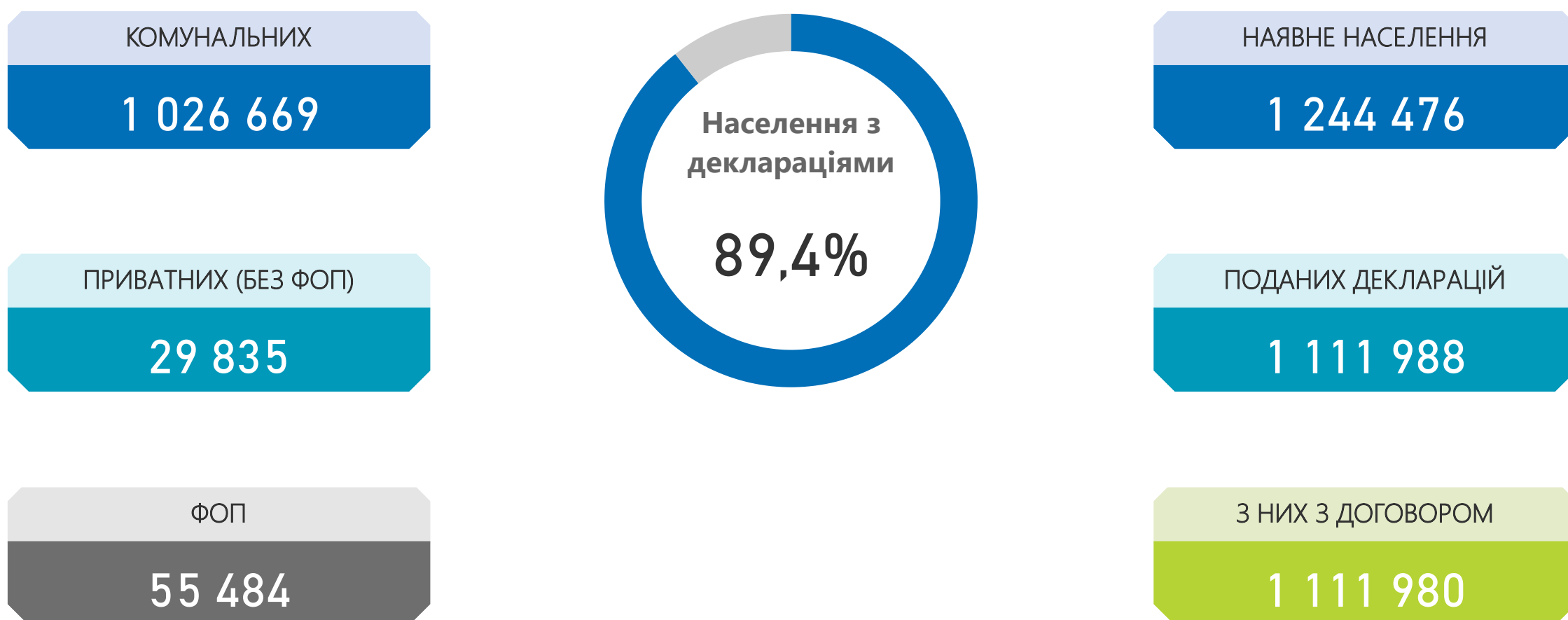
Дані про суми оплат наведено станом на 30.09.2022 за місцем реєстрації юридичної особи



Національна служба  
здоров'я України

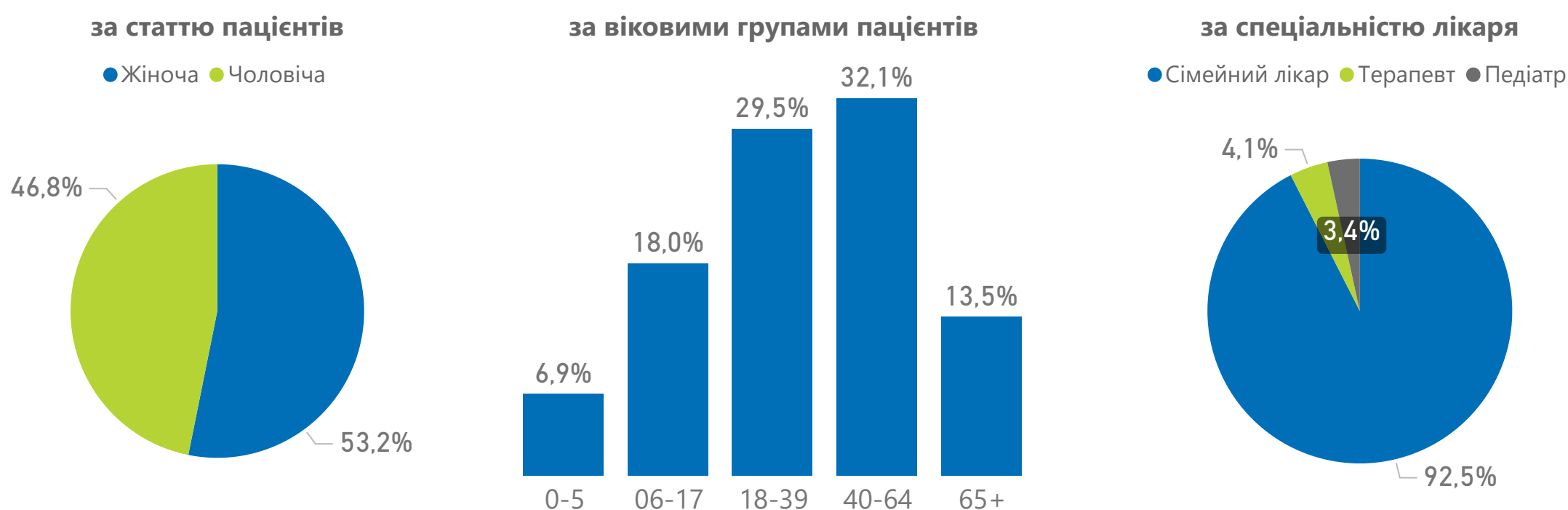


### Декларації, подані лікарям ПМД



Спеціальність лікаря	Кількість лікарів	Кількість лікарів з ООП	% з ООП
Педіатр	81	18	22,2%
Сімейний лікар	725	228	31,4%
Терапевт	50	7	14,0%
<b>Усього</b>	<b>856</b>	<b>253</b>	<b>29,6%</b>

### Розподіл декларацій



**Примітка!**

Дані про загальну кількість поданих декларацій, які зареєстровано в ЕСОЗ, наведено станом на 30.06.2022. Кількість наявного населення зазначено на основі даних Держстату станом на 01.01.2022, із врахуванням тимчасово окупованих територій Донецької та Луганської областей. ООП – оптимальний обсяг практики.

### Проліковані випадки за пріоритетними групами послуг

НАДАВАЧІВ, ЩО НАДАЛИ ПОСЛУГИ

20

НАДАНО ПОСЛУГ (ЗАГАЛОМ)

5 610

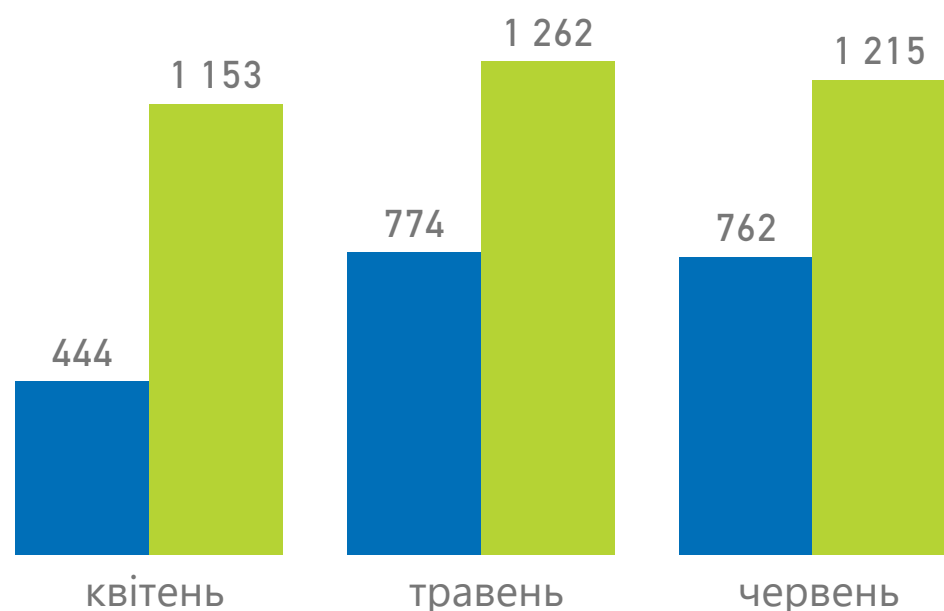
СУМА ОПЛАТ (ЗАГАЛОМ)

93 076 440 ₴

Групи послуг	Надавачів	Випадків	Нараховано до оплати
<b>Амбулаторні послуги</b>	<b>12</b>	<b>1 980</b>	<b>3 252 285 ₴</b>
Бронхоскопія	4	102	367 950 ₴
Гістероскопія	3	13	709 632 ₴
Езофагогастродуоденоскопія	10	642	1 165 512 ₴
Колоноскопія	9	374	609 729 ₴
Мамографія	4	830	181 740 ₴
Цистоскопія	2	19	217 722 ₴
<b>Стаціонарні послуги</b>	<b>17</b>	<b>3 630</b>	<b>89 824 155 ₴</b>
Медична допомога новонародженим у складних неонатальних випадках	4	184	16 969 686 ₴
Медична допомога при гострому інфаркті міокарда	2	224	8 043 927 ₴
Медична допомога при гострому мозковому інсульті	9	732	18 696 675 ₴
Медична допомога при пологах	12	2 490	46 113 867 ₴

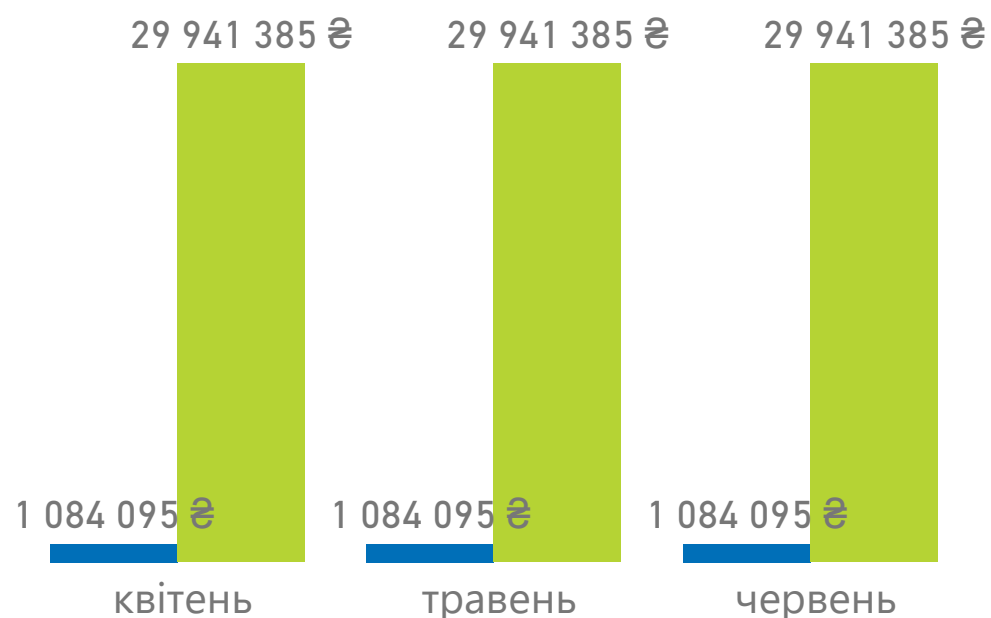
### Проліковано випадків

● Амбулаторні послуги ● Стаціонарні послуги



### Сума оплат за надані послуги

● Амбулаторні послуги ● Стаціонарні послуги



Примітка!

Дані наведено за місцем реєстрації юридичної особи



**Національна служба  
здоров'я України**

Програма медичних гарантій:  
оплати за договорамиНадавачів отримало  
оплати за договором

з них комунальних

з них приватних  
(без ФОП)

з них ФОП

126

74

15

37

## Оплати за видом допомоги

КВІТЕНЬ

347 615 162 ₴

ТРАВЕНЬ

343 200 502 ₴

ЧЕРВЕНЬ

347 880 037 ₴

1,039  
млрд₴

Спеціалізована  
601 924 140 ₴

Первинна  
222 591 960 ₴

COVID19  
123 611 336 ₴

Екстрена  
90 568 265 ₴

НАПРЯМ	СУМИ ОПЛАТ	НАДАВАЧІВ, ЩО ОТРИМАЛИ ОПЛАТИ
Стаціонарні послуги загального профілю	275 778 158,30 ₴	30
Первинна медична допомога	222 080 939,63 ₴	86
COVID19	123 611 336,23 ₴	51
Екстрена медична допомога	90 568 265,01 ₴	1
Пріоритетні стаціонарні послуги	89 824 155,00 ₴	17
Амбулаторні послуги загального профілю	69 976 393,38 ₴	40
Онкологія	40 628 982,51 ₴	6
Гемодіаліз	33 962 229,00 ₴	3
Паліативна медична допомога	23 015 826,00 ₴	33
Психіатрична допомога	22 169 271,39 ₴	4
Медична реабілітація	13 113 840,00 ₴	10
Ведення вагітності	11 315 700,00 ₴	24
Кадри	8 622 576,63 ₴	24
Лікування туберкульозу	8 138 936,28 ₴	18
Пріоритетні амбулаторні послуги	3 252 285,00 ₴	13
Стоматологічна допомога	1 851 327,18 ₴	23
Медична допомога особам із ВІЛ	785 479,68 ₴	10

## Оплати за формою власності

КОМУНАЛЬНА

1 021 484 988 ₴

ПРИВАТНА (БЕЗ ФОП)

5 998 639 ₴

ФОП

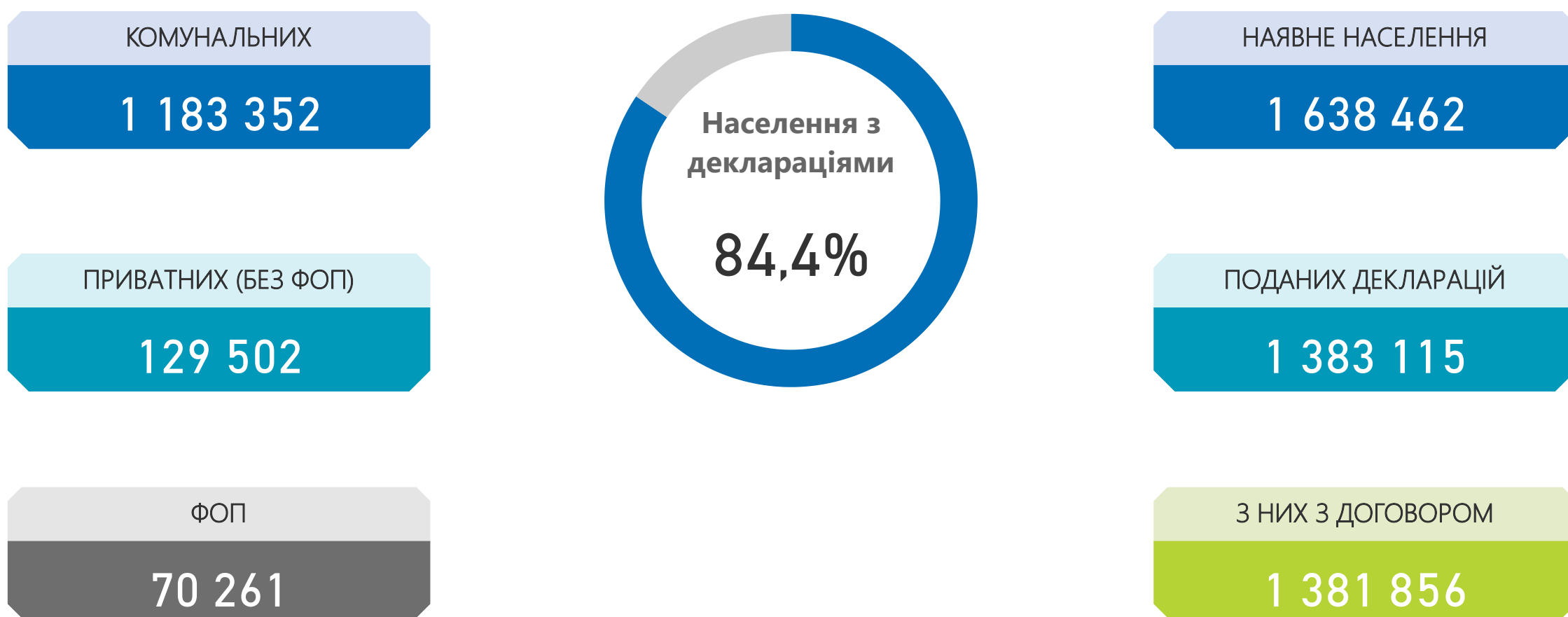
11 212 074 ₴

Примітка!

Дані про суми оплат наведено станом на 30.09.2022 за місцем реєстрації юридичної особи

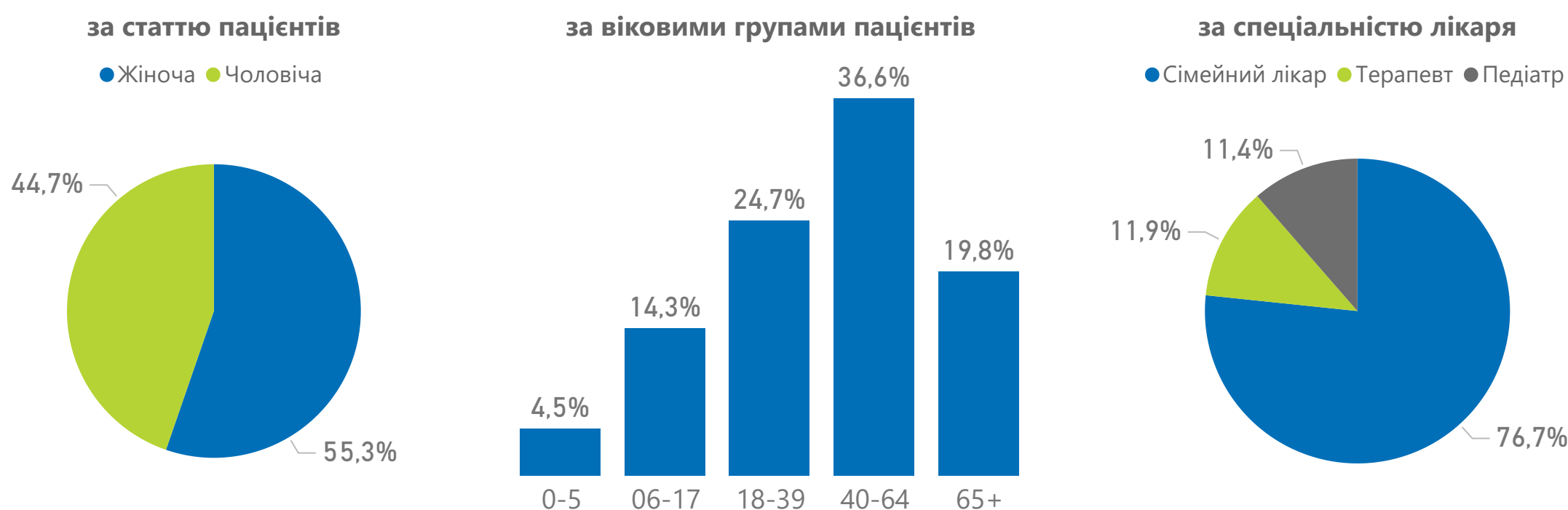
Національна служба  
здоров'я України

### Декларації, подані лікарям ПМД



Спеціальність лікаря	Кількість лікарів	Кількість лікарів з ООП	% з ООП
Педіатр	244	67	27,5%
Сімейний лікар	771	185	24,0%
Терапевт	123	21	17,1%
<b>Усього</b>	<b>1 138</b>	<b>273</b>	<b>24,0%</b>

### Розподіл декларацій



**Примітка!**

Дані про загальну кількість поданих декларацій, які зареєстровано в ЕСОЗ, наведено станом на 30.06.2022. Кількість наявного населення зазначено на основі даних Держстату станом на 01.01.2022, із врахуванням тимчасово окупованих територій Донецької та Луганської областей. ООП – оптимальний обсяг практики.



Програма медичних гарантій:  
пріоритетні групи послуг

## Проліковані випадки за пріоритетними групами послуг

НАДАВАЧІВ, ЩО НАДАЛИ ПОСЛУГИ

21

НАДАНО ПОСЛУГ (ЗАГАЛОМ)

5 254

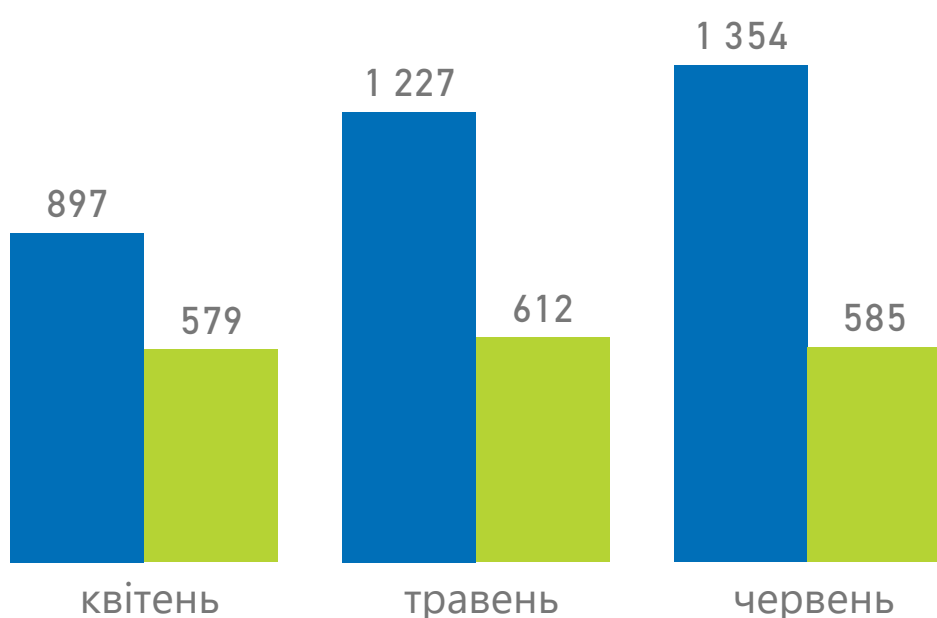
СУМА ОПЛАТ (ЗАГАЛОМ)

120 460 149 ₴

Групи послуг	Надавачів	Випадків	Нараховано до оплати
<b>Амбулаторні послуги</b>	<b>15</b>	<b>3 478</b>	<b>10 391 187 ₴</b>
Бронхоскопія	3	158	602 889 ₴
Гістероскопія	7	144	2 385 600 ₴
Езофагогастродуоденоскопія	11	1 340	3 476 616 ₴
Колоноскопія	11	724	2 653 848 ₴
Мамографія	4	857	834 606 ₴
Цистоскопія	7	255	437 628 ₴
<b>Стаціонарні послуги</b>	<b>13</b>	<b>1 776</b>	<b>110 068 962 ₴</b>
Медична допомога новонародженим у складних неонатальних випадках	4	172	20 598 651 ₴
Медична допомога при гострому інфаркті міокарда	3	306	14 499 588 ₴
Медична допомога при гострому мозковому інсульті	5	416	36 603 786 ₴
Медична допомога при пологах	6	882	38 366 937 ₴

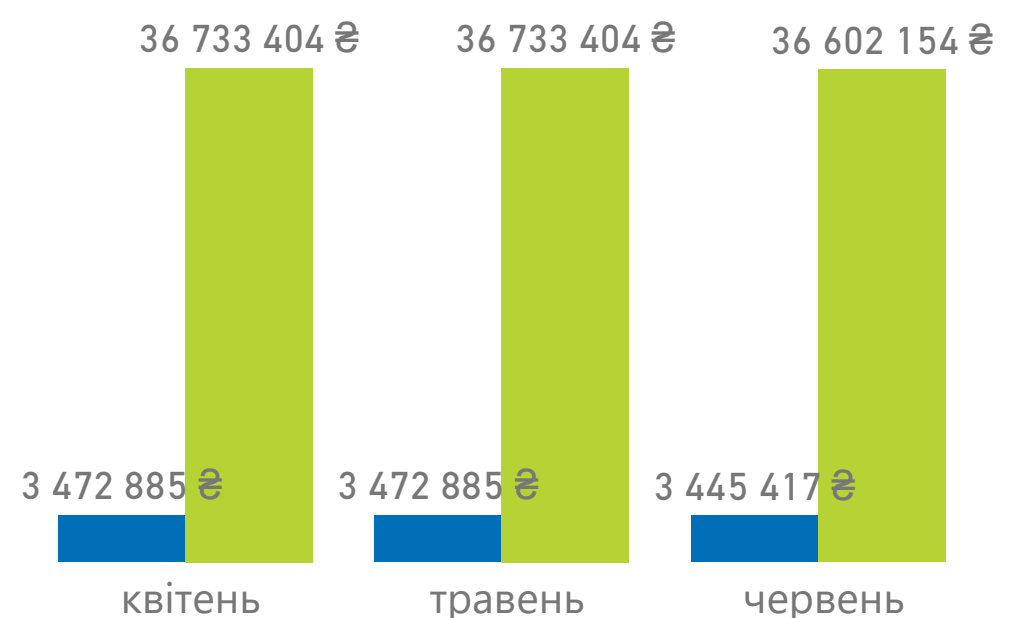
## Проліковано випадків

● Амбулаторні послуги ● Стаціонарні послуги



## Сума оплат за надані послуги

● Амбулаторні послуги ● Стаціонарні послуги



Примітка!

Дані наведено за місцем реєстрації юридичної особи

Національна служба  
здоров'я України

Програма медичних гарантій:  
оплати за договорамиНадавачів отримало  
оплати за договором

з них комунальних

з них приватних  
(без ФОП)

з них ФОП

147

110

15

22

## Оплати за видом допомоги

КВІТЕНЬ

570 966 053 ₴

ТРАВЕНЬ

563 049 715 ₴

ЧЕРВЕНЬ

556 354 927 ₴

1,690  
млрд₴

Спеціалізована  
1 089 087 910 ₴

Первинна  
261 291 276 ₴

COVID19  
215 519 065 ₴

Екстрена  
124 472 444 ₴

НАПРЯМ	СУМИ ОПЛАТ	НАДАВАЧІВ, ЩО ОТРИМАЛИ ОПЛАТИ
Стаціонарні послуги загального профілю	432 548 720,07 ₴	50
Первинна медична допомога	260 657 789,16 ₴	93
Амбулаторні послуги загального профілю	238 432 168,95 ₴	56
COVID19	215 519 064,67 ₴	88
Екстрена медична допомога	124 472 444,49 ₴	1
Пріоритетні стаціонарні послуги	110 068 962,00 ₴	20
Онкологія	93 756 012,84 ₴	8
Медична реабілітація	52 390 440,00 ₴	18
Психіатрична допомога	49 848 248,19 ₴	7
Гемодіаліз	42 942 459,01 ₴	8
Паліативна медична допомога	28 844 772,00 ₴	45
Ведення вагітності	11 655 552,00 ₴	26
Пріоритетні амбулаторні послуги	10 391 187,00 ₴	33
Лікування туберкульозу	7 757 062,20 ₴	42
Стоматологічна допомога	4 398 252,57 ₴	25
Медична допомога особам із ВІЛ	4 299 001,20 ₴	19
Кадри	2 388 558,62 ₴	12

## Оплати за формою власності

КОМУНАЛЬНА

1 649 640 337 ₴

ПРИВАТНА (БЕЗ ФОП)

31 645 838 ₴

ФОП

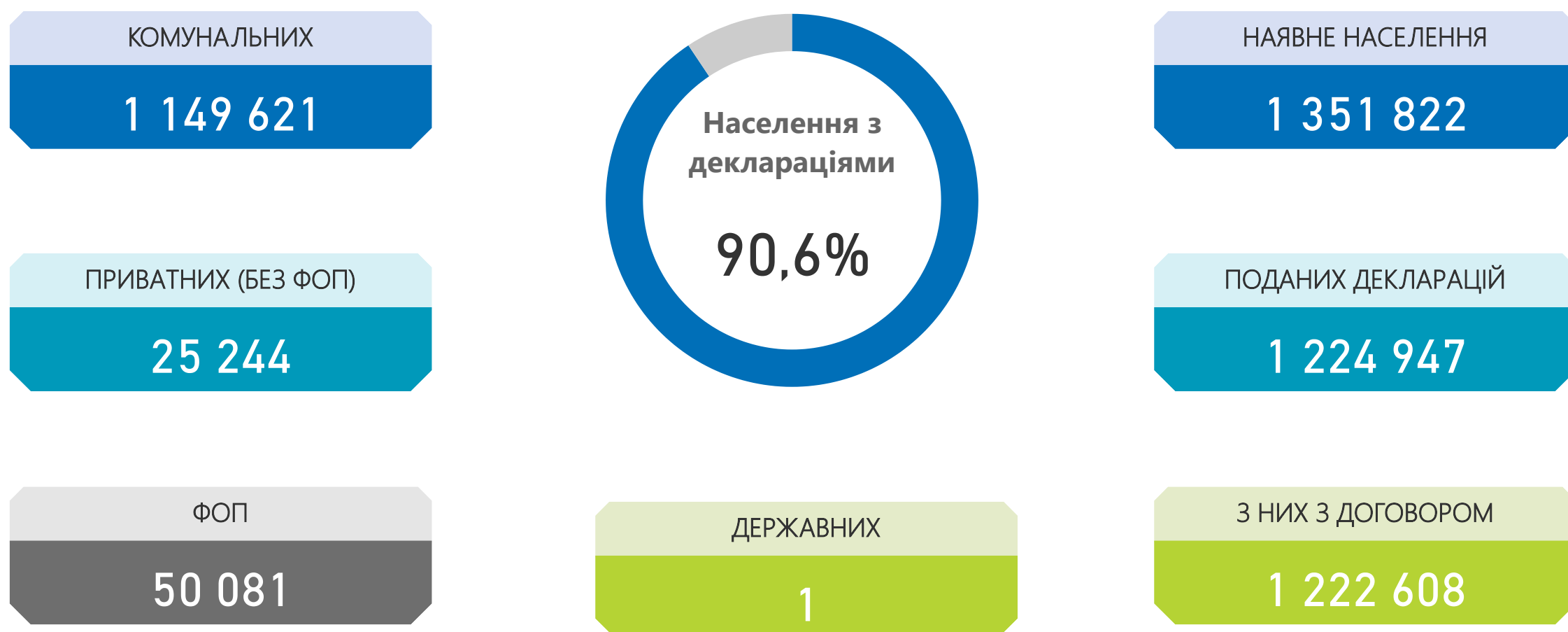
9 084 519 ₴

Примітка!

Дані про суми оплат наведено станом на 30.09.2022 за місцем реєстрації юридичної особи

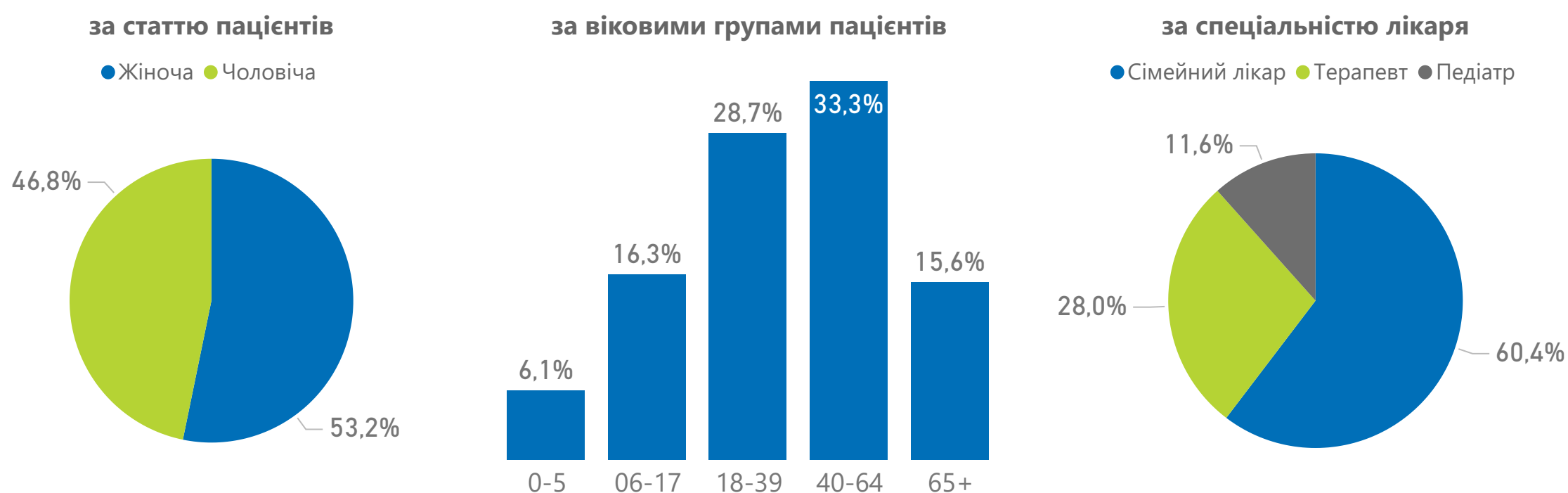
Національна служба  
здоров'я України

## Декларації, подані лікарям ПМД



Спеціальність лікаря	Кількість лікарів	Кількість лікарів з ООП	% з ООП
Педіатр	247	44	17,8%
Сімейний лікар	576	152	26,4%
Терапевт	277	41	14,8%
<b>Усього</b>	<b>1 100</b>	<b>237</b>	<b>21,5%</b>

## Розподіл декларацій



## Примітка!

Дані про загальну кількість поданих декларацій, які зареєстровано в ЕСОЗ, наведено станом на 30.06.2022. Кількість наявного населення зазначено на основі даних Держстату станом на 01.01.2022, із врахуванням тимчасово окупованих територій Донецької та Луганської областей. ООП – оптимальний обсяг практики.



## Проліковані випадки за пріоритетними групами послуг

НАДАВАЧІВ, ЩО НАДАЛИ ПОСЛУГИ

29

НАДАНО ПОСЛУГ (ЗАГАЛОМ)

7 617

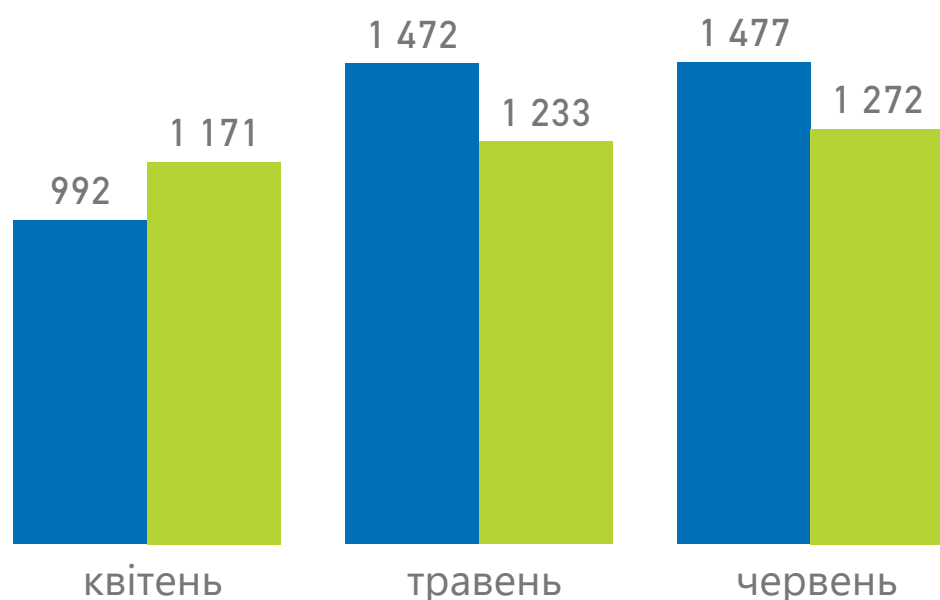
СУМА ОПЛАТ (ЗАГАЛОМ)

102 197 106 ₴

Групи послуг	Надавачів	Випадків	Нараховано до оплати
<b>Амбулаторні послуги</b>	<b>25</b>	<b>3 941</b>	<b>5 232 966 ₴</b>
Бронхоскопія	5	148	258 093 ₴
Гістероскопія	7	58	1 573 824 ₴
Езофагогастродуоденоскопія	20	1 482	1 775 250 ₴
Колоноскопія	13	645	1 026 462 ₴
Мамографія	4	1 450	287 289 ₴
Цистоскопія	10	158	312 048 ₴
<b>Стаціонарні послуги</b>	<b>19</b>	<b>3 676</b>	<b>96 964 140 ₴</b>
Медична допомога новонародженим у складних неонатальних випадках	5	433	18 059 967 ₴
Медична допомога при гострому інфаркті міокарда	3	275	8 623 041 ₴
Медична допомога при гострому мозковому інсульті	11	794	26 713 470 ₴
Медична допомога при пологах	15	2 174	43 567 662 ₴

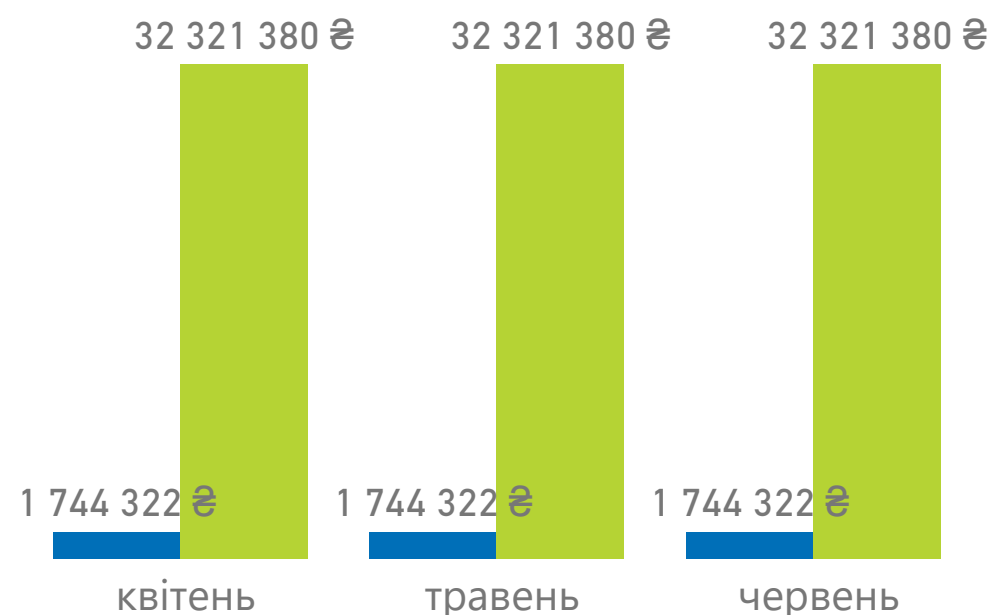
## Проліковано випадків

● Амбулаторні послуги ● Стаціонарні послуги



## Сума оплат за надані послуги

● Амбулаторні послуги ● Стаціонарні послуги



Примітка!

Дані наведено за місцем реєстрації юридичної особи

Національна служба  
здоров'я України



Програма медичних гарантій:  
оплати за договорамиНадавачів отримало  
оплати за договором

з них комунальних

з них приватних  
(без ФОП)

з них ФОП

150

100

13

37

## Оплати за видом допомоги

КВІТЕНЬ

465 349 647 ₴

ТРАВЕНЬ

459 995 870 ₴

ЧЕРВЕНЬ

461 165 919 ₴

1,387  
млрд₴

Спеціалізована  
844 630 014 ₴

Первинна  
248 664 088 ₴

COVID19  
194 592 037 ₴

Екстрена  
98 625 296 ₴

НАПРЯМ	СУМИ ОПЛАТ	НАДАВАЧІВ, ЩО ОТРИМАЛИ ОПЛАТИ
Стаціонарні послуги загального профілю	400 986 627,39 ₴	45
Первинна медична допомога	248 127 183,11 ₴	111
COVID19	194 592 037,43 ₴	78
Амбулаторні послуги загального профілю	144 593 965,44 ₴	56
Екстрена медична допомога	98 625 296,01 ₴	1
Пріоритетні стаціонарні послуги	96 964 140,00 ₴	19
Гемодіаліз	44 535 314,52 ₴	9
Онкологія	41 784 388,50 ₴	3
Паліативна медична допомога	32 909 805,00 ₴	46
Психіатрична допомога	32 765 619,33 ₴	13
Медична реабілітація	19 865 520,00 ₴	16
Ведення вагітності	12 306 300,00 ₴	28
Пріоритетні амбулаторні послуги	5 232 966,00 ₴	27
Лікування туберкульозу	4 903 417,65 ₴	33
Кадри	4 517 430,08 ₴	36
Стоматологічна допомога	2 866 622,46 ₴	32
Медична допомога особам із ВІЛ	934 802,64 ₴	8

## Оплати за формою власності

КОМУНАЛЬНА

1 372 273 497 ₴

ПРИВАТНА (БЕЗ ФОП)

4 174 502 ₴

ФОП

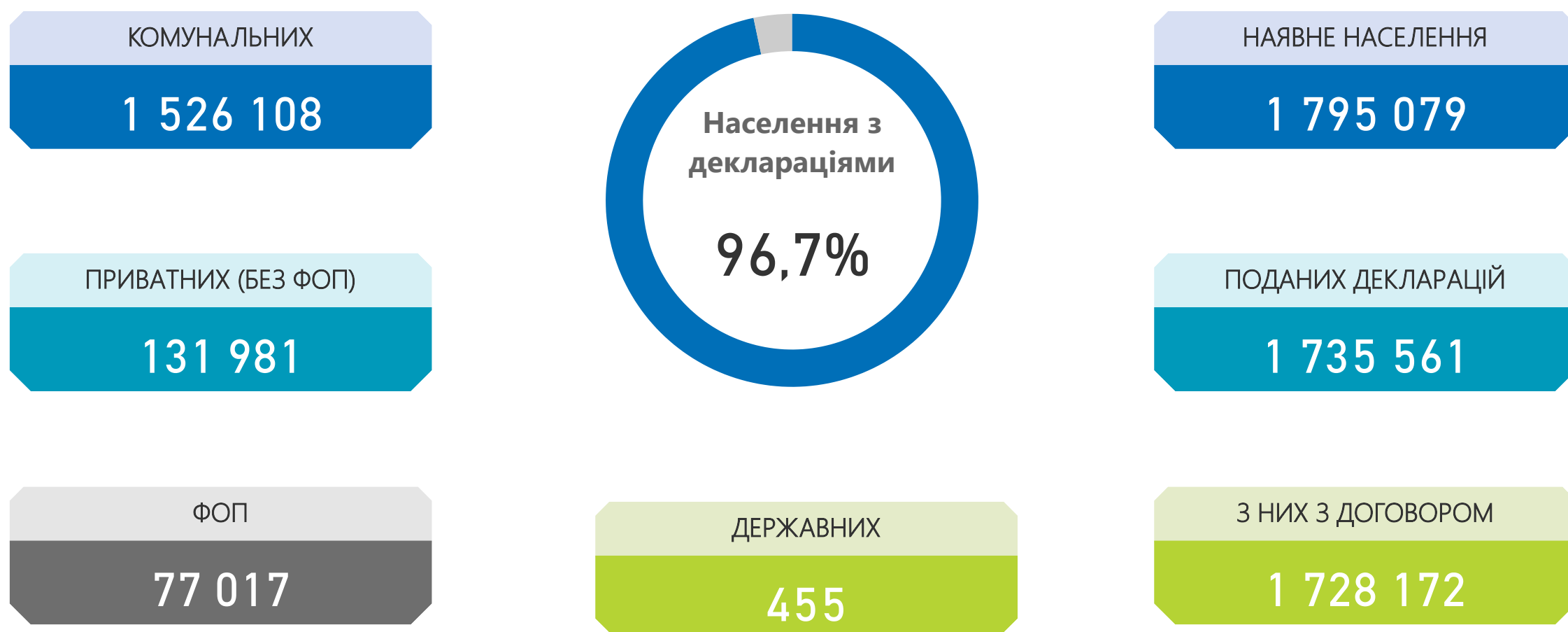
10 063 436 ₴

Примітка!

Дані про суми оплат наведено станом на 30.09.2022 за місцем реєстрації юридичної особи

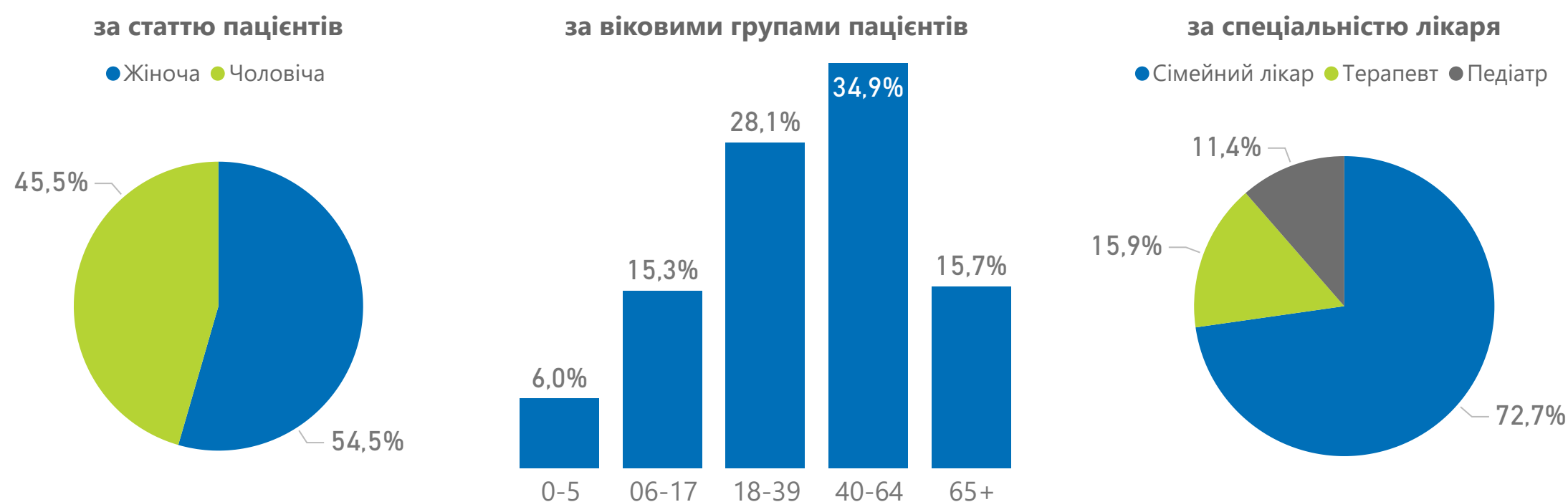
Національна служба  
здоров'я України

## Декларації, подані лікарям ПМД



Спеціальність лікаря	Кількість лікарів	Кількість лікарів з ООП	% з ООП
Педіатр	297	83	27,9%
Сімейний лікар	821	369	44,9%
Терапевт	195	37	19,0%
<b>Усього</b>	<b>1 313</b>	<b>489</b>	<b>37,2%</b>

## Розподіл декларацій



## Примітка!

Дані про загальну кількість поданих декларацій, які зареєстровано в ЕСОЗ, наведено станом на 30.06.2022. Кількість наявного населення зазначено на основі даних Держстату станом на 01.01.2022, із врахуванням тимчасово окупованих територій Донецької та Луганської областей. ООП – оптимальний обсяг практики.



Програма медичних гарантій:  
пріоритетні групи послуг

## Проліковані випадки за пріоритетними групами послуг

НАДАВАЧІВ, ЩО НАДАЛИ ПОСЛУГИ

29

НАДАНО ПОСЛУГ (ЗАГАЛОМ)

4 402

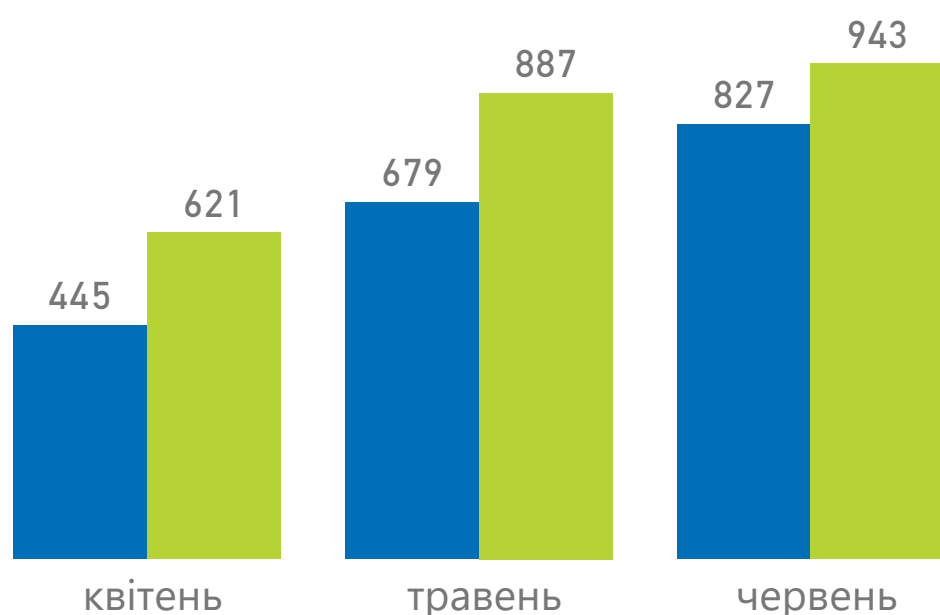
СУМА ОПЛАТ (ЗАГАЛОМ)

85 504 717 ₴

Групи послуг	Надавачів	Випадків	Нараховано до оплати
<b>Амбулаторні послуги</b>	<b>23</b>	<b>1 951</b>	<b>5 610 619 ₴</b>
Бронхоскопія	4	32	562 516 ₴
Гістероскопія	2	10	1 239 616 ₴
Езофагогастродуоденоскопія	17	914	2 264 476 ₴
Колоноскопія	14	282	818 156 ₴
Мамографія	9	653	458 777 ₴
Цистоскопія	5	60	267 078 ₴
<b>Стационарні послуги</b>	<b>21</b>	<b>2 451</b>	<b>79 894 098 ₴</b>
Медична допомога новонародженим у складних неонатальних випадках	4	219	12 848 463 ₴
Медична допомога при гострому інфаркті міокарда	0	0	831 402 ₴
Медична допомога при гострому мозковому інсульті	10	1 005	37 089 045 ₴
Медична допомога при пологах	15	1 227	29 125 188 ₴

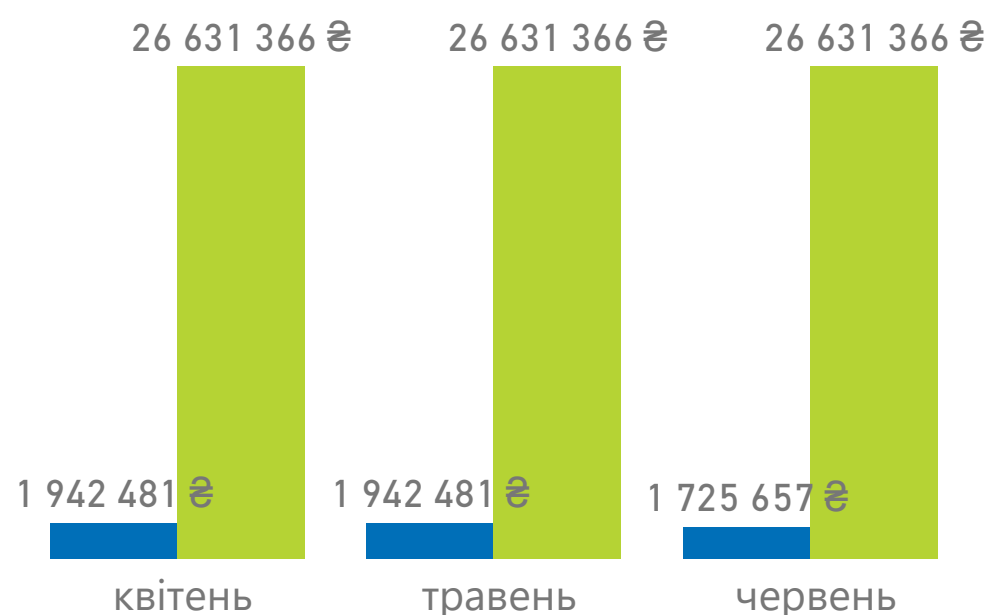
## Проліковано випадків

● Амбулаторні послуги ● Стационарні послуги



## Сума оплат за надані послуги

● Амбулаторні послуги ● Стационарні послуги



Примітка!

Дані наведено за місцем реєстрації юридичної особи

Національна служба  
здоров'я України

Програма медичних гарантій:  
оплати за договорамиНадавачів отримало  
оплати за договором

з них комунальних

з них приватних  
(без ФОП)

з них ФОП

139

101

12

25

## Оплати за видом допомоги

КВІТЕНЬ

400 945 910 ₴

ТРАВЕНЬ

385 326 439 ₴

ЧЕРВЕНЬ

374 658 510 ₴

1,161  
млрд₴

Спеціалізована  
613 984 438 ₴

Первинна  
317 320 428 ₴

COVID19  
229 625 992 ₴

Екстрена  
0 ₴

НАПРЯМ	СУМИ ОПЛАТ	НАДАВАЧІВ, ЩО ОТРИМАЛИ ОПЛАТИ
Первинна медична допомога	316 902 092,87 ₴	97
Стационарні послуги загального профілю	287 220 680,43 ₴	37
COVID19	229 625 992,42 ₴	72
Амбулаторні послуги загального профілю	91 723 112,85 ₴	44
Пріоритетні стаціонарні послуги	79 894 098,00 ₴	21
Психіатрична допомога	29 333 975,94 ₴	7
Гемодіаліз	29 274 620,76 ₴	7
Паліативна медична допомога	22 427 796,00 ₴	35
Кадри	22 291 044,72 ₴	24
Ведення вагітності	13 786 866,00 ₴	31
Лікування туберкульозу	10 905 451,08 ₴	19
Онкологія	8 544 114,52 ₴	1
Медична реабілітація	7 693 020,00 ₴	5
Пріоритетні амбулаторні послуги	5 610 619,00 ₴	33
Медична допомога особам із ВІЛ	3 547 954,44 ₴	30
Стоматологічна допомога	2 149 419,12 ₴	32

## Оплати за формою власності

КОМУНАЛЬНА

1 136 115 774 ₴

ПРИВАТНА (БЕЗ ФОП)

17 451 835 ₴

ФОП

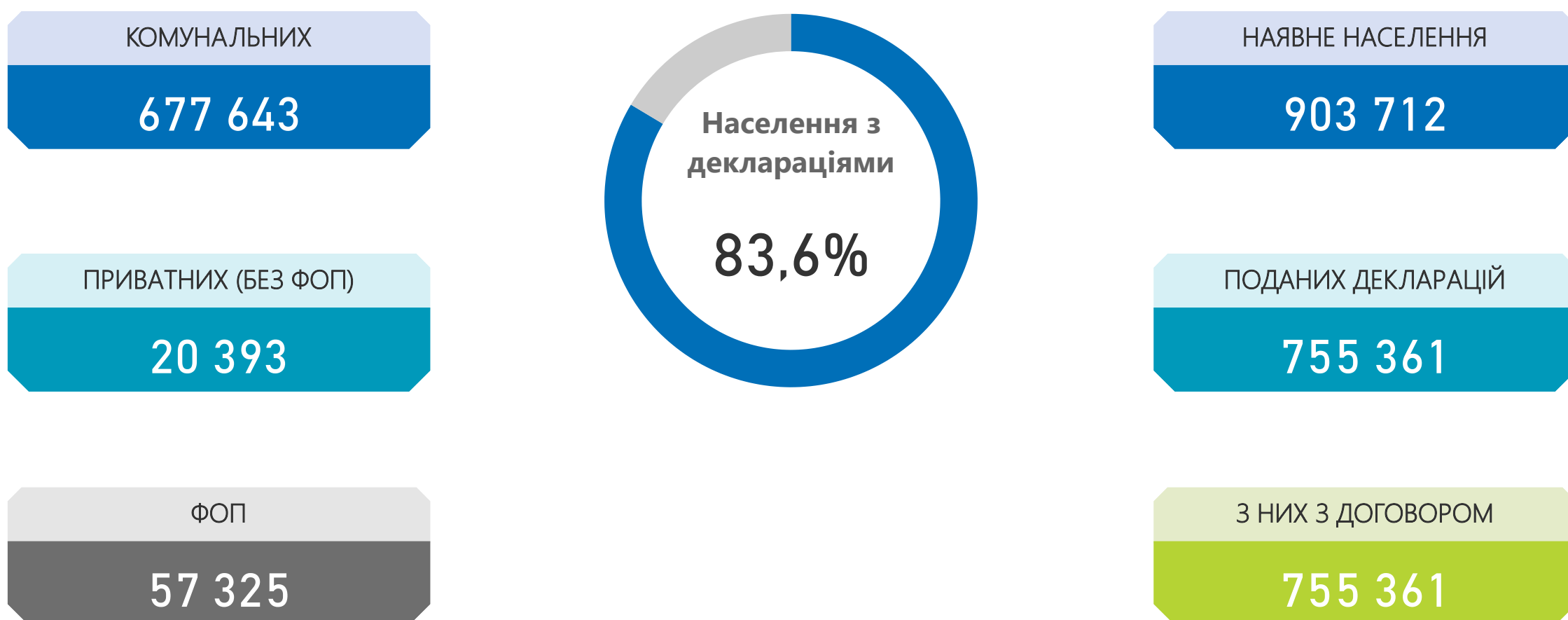
7 298 036 ₴

Примітка!

Дані про суми оплат наведено станом на 30.09.2022 за місцем реєстрації юридичної особи

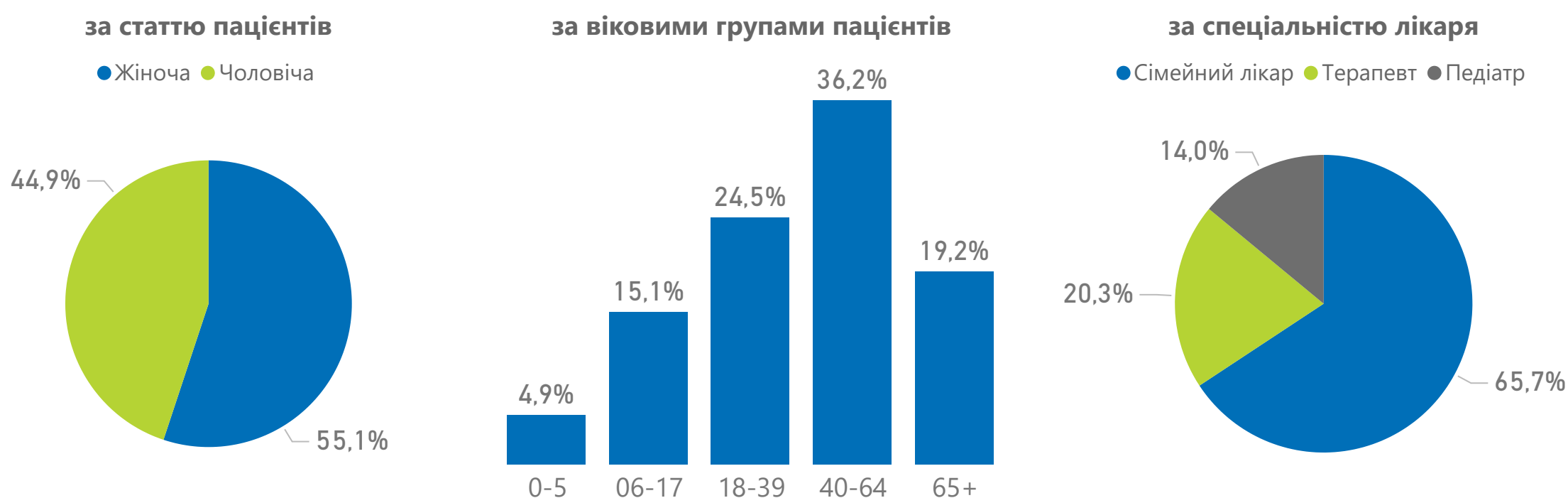
Національна служба  
здоров'я України

### Декларації, подані лікарям ПМД



Спеціальність лікаря	Кількість лікарів	Кількість лікарів з ООП	% з ООП
Педіатр	133	62	46,6%
Сімейний лікар	319	155	48,6%
Терапевт	106	20	18,9%
<b>Усього</b>	<b>558</b>	<b>237</b>	<b>42,5%</b>

### Розподіл декларацій



**Примітка!**

Дані про загальну кількість поданих декларацій, які зареєстровано в ЕСОЗ, наведено станом на 30.06.2022. Кількість наявного населення зазначено на основі даних Держстату станом на 01.01.2022, із врахуванням тимчасово окупованих територій Донецької та Луганської областей. ООП – оптимальний обсяг практики.



### Проліковані випадки за пріоритетними групами послуг

НАДАВАЧІВ, ЩО НАДАЛИ ПОСЛУГИ

26

НАДАНО ПОСЛУГ (ЗАГАЛОМ)

5 181

СУМА ОПЛАТ (ЗАГАЛОМ)

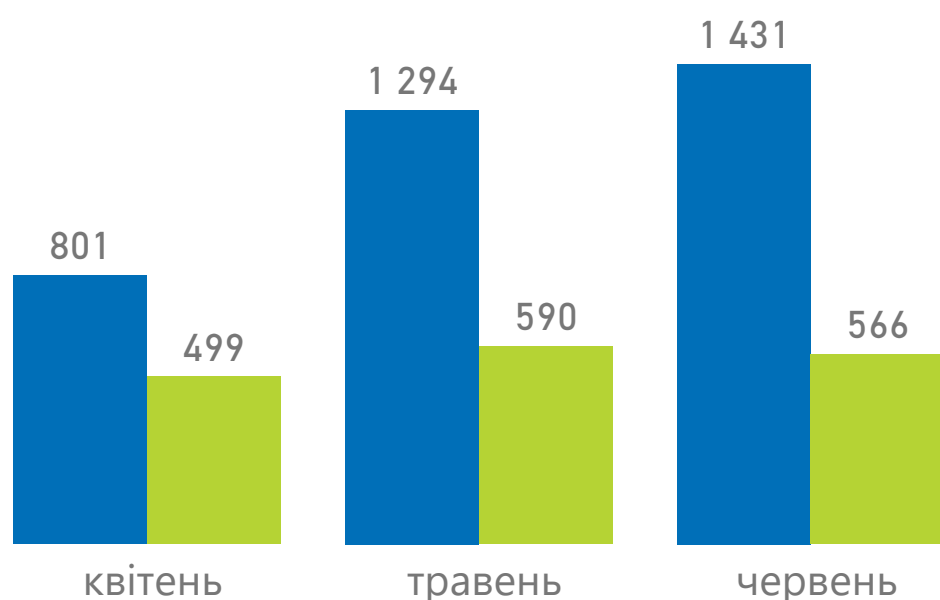
46 343 853 ₴

Групи послуг	Надавачів	Випадків	Нараховано до оплати
<b>Амбулаторні послуги</b>	<b>21</b>	<b>3 526</b>	<b>3 934 611 ₴</b>
Бронхоскопія	3	83	292 836 ₴
Гістероскопія	4	21	1 049 664 ₴
Езофагогастродуоденоскопія	16	810	1 134 258 ₴
Колоноскопія	7	178	541 620 ₴
Мамографія	8	2 346	638 187 ₴
Цистоскопія	5	88	278 046 ₴
<b>Стационарні послуги</b>	<b>11</b>	<b>1 655</b>	<b>42 409 242 ₴</b>
Медична допомога новонародженим у складних неонатальних випадках	3	87	6 488 124 ₴
Медична допомога при гострому інфаркті міокарда	1	171	4 519 632 ₴
Медична допомога при гострому мозковому інсульті	6	378	13 135 545 ₴
Медична допомога при пологах	6	1 019	18 265 941 ₴

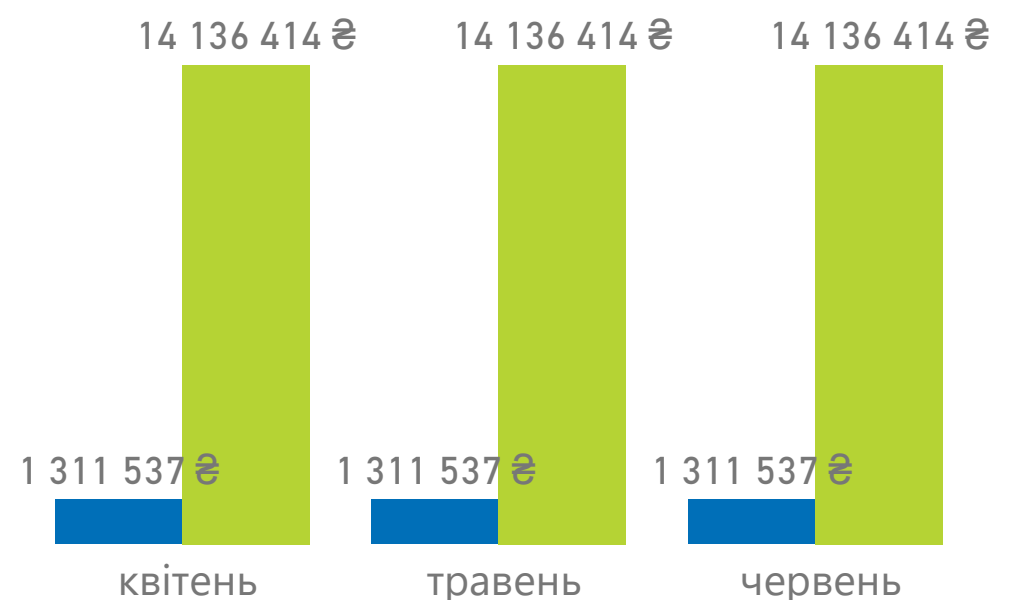
### Проліковано випадків

### Сума оплат за надані послуги

● Амбулаторні послуги ● Стационарні послуги



● Амбулаторні послуги ● Стационарні послуги



Примітка!  
Дані наведено за місцем реєстрації юридичної особи

## Програма медичних гарантій: оплати за договорами

Надавачів отримало  
оплати за договором

106

з них комунальних

81

з них приватних  
(без ФОП)

4

з них ФОП

21

### Оплати за видом допомоги

КВІТЕНЬ

293 026 905 ₴

ТРАВЕНЬ

288 422 259 ₴

ЧЕРВЕНЬ

294 665 529 ₴

876,115  
МЛН₴

- Спеціалізована  
621 486 236 ₴
- Первинна  
139 972 998 ₴
- COVID19  
47 703 841 ₴
- Екстрена  
66 951 619 ₴

НАПРЯМ	СУМИ ОПЛАТ	НАДАВАЧІВ, ЩО ОТРИМАЛИ ОПЛАТИ
Стаціонарні послуги загального профілю	256 961 362,82 ₴	37
Первинна медична допомога	139 646 304,23 ₴	61
Амбулаторні послуги загального профілю	89 620 996,95 ₴	49
Медична реабілітація	74 365 860,00 ₴	11
Екстрена медична допомога	66 951 618,51 ₴	1
COVID19	47 703 841,35 ₴	47
Пріоритетні стаціонарні послуги	42 409 242,00 ₴	11
Онкологія	36 489 631,94 ₴	6
Паліативна медична допомога	34 639 155,00 ₴	30
Психіатрична допомога	27 854 515,71 ₴	14
Гемодіаліз	21 172 039,00 ₴	7
Кадри	17 787 041,49 ₴	24
Ведення вагітності	6 617 208,00 ₴	27
Лікування туберкульозу	4 232 004,21 ₴	13
Пріоритетні амбулаторні послуги	3 934 611,00 ₴	27
Медична допомога особам із ВІЛ	3 080 553,12 ₴	16
Стоматологічна допомога	2 648 708,19 ₴	26

### Оплати за формою власності

КОМУНАЛЬНА

854 507 352 ₴

ПРИВАТНА (БЕЗ ФОП)

12 915 345 ₴

ФОП

8 691 997 ₴

Примітка!

Дані про суми оплат наведено станом на 30.09.2022 за місцем реєстрації юридичної особи



Національна служба  
здоров'я України

## Декларації, подані лікарям ПМД



Спеціальність лікаря	Кількість лікарів	Кількість лікарів з ООП	% з ООП
Педіатр	74	16	21,6%
Сімейний лікар	152	66	43,4%
Терапевт	106	32	30,2%
<b>Усього</b>	<b>332</b>	<b>114</b>	<b>34,3%</b>

## Розподіл декларацій



**Примітка!**

Дані про загальну кількість поданих декларацій, які зареєстровано в ЕСОЗ, наведено станом на 30.06.2022. Кількість наявного населення зазначено на основі даних Держстату станом на 01.01.2022, із врахуванням тимчасово окупованих територій Донецької та Луганської областей. ООП – оптимальний обсяг практики.





Програма медичних гарантій:  
пріоритетні групи послуг

## Проліковані випадки за пріоритетними групами послуг

НАДАВАЧІВ, ЩО НАДАЛИ ПОСЛУГИ

0

НАДАНО ПОСЛУГ (ЗАГАЛОМ)

0

СУМА ОПЛАТ (ЗАГАЛОМ)

24 024 972 ₴

Групи послуг	Надавачів	Випадків	Нараховано до оплати
<b>Амбулаторні послуги</b>	0	0	2 615 173 ₴
Бронхоскопія	0	0	360 672 ₴
Гістероскопія	0	0	921 312 ₴
Езофагогастродуоденоскопія	0	0	559 812 ₴
Колоноскопія	0	0	321 603 ₴
Мамографія	0	0	254 436 ₴
Цистоскопія	0	0	197 338 ₴
<b>Стационарні послуги</b>	0	0	21 409 799 ₴
Медична допомога новонародженим у складних неонатальних випадках	0	0	3 698 443 ₴
Медична допомога при гострому інфаркті міокарда	0		
Медична допомога при гострому мозковому інсульті	0	0	9 466 210 ₴
Медична допомога при пологах	0	0	8 245 146 ₴

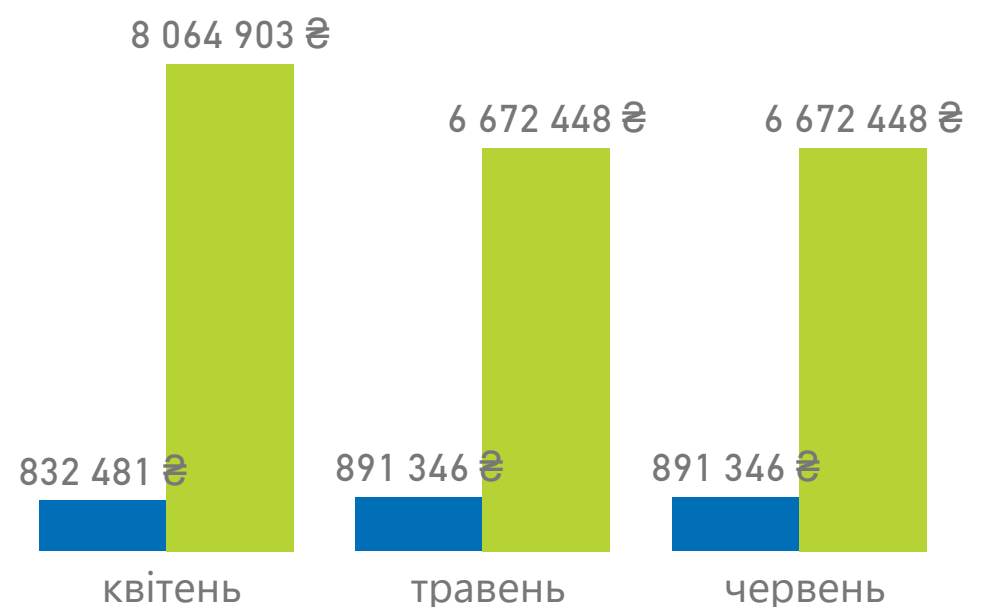
## Проліковано випадків

● Амбулаторні послуги ● Стационарні послуги

0 0 0 0 0 0  
квітень травень червень

## Сума оплат за надані послуги

● Амбулаторні послуги ● Стационарні послуги



Примітка!  
Дані наведено за місцем реєстрації юридичної особи



Національна служба  
здоров'я України

Програма медичних гарантій:  
оплати за договорамиНадавачів отримало  
оплати за договором

з них комунальних

з них приватних  
(без ФОП)

з них ФОП

54

47

2

5

## Оплати за видом допомоги

КВІТЕНЬ

200 333 385 ₴

ТРАВЕНЬ

194 404 183 ₴

ЧЕРВЕНЬ

183 380 466 ₴

578,118  
МЛН₴

Спеціалізована  
348 378 473 ₴

Первинна  
90 944 842 ₴

COVID19  
70 918 156 ₴

Екстрена  
67 876 563 ₴

НАПРЯМ	СУМИ ОПЛАТ	НАДАВАЧІВ, ЩО ОТРИМАЛИ ОПЛАТИ
Стационарні послуги загального профілю	151 768 502,15 ₴	20
Амбулаторні послуги загального профілю	99 702 626,70 ₴	26
Первинна медична допомога	90 809 849,93 ₴	30
COVID19	70 918 156,20 ₴	31
Екстрена медична допомога	67 876 563,00 ₴	1
Психіатрична допомога	28 059 986,04 ₴	8
Пріоритетні стаціонарні послуги	21 409 799,00 ₴	8
Паліативна медична допомога	12 303 405,00 ₴	14
Онкологія	9 612 976,20 ₴	3
Медична реабілітація	6 524 460,00 ₴	7
Гемодіаліз	6 105 879,00 ₴	2
Лікування туберкульозу	3 695 827,87 ₴	7
Ведення вагітності	3 286 506,00 ₴	16
Пріоритетні амбулаторні послуги	2 615 173,00 ₴	19
Стоматологічна допомога	1 769 747,54 ₴	17
Медична допомога особам із ВІЛ	1 658 575,80 ₴	13

## Оплати за формою власності

КОМУНАЛЬНА

576 272 921 ₴

ПРИВАТНА (БЕЗ ФОП)

748 361 ₴

ФОП

1 096 751 ₴

Примітка!

Дані про суми оплат наведено станом на 30.09.2022 за місцем реєстрації юридичної особи

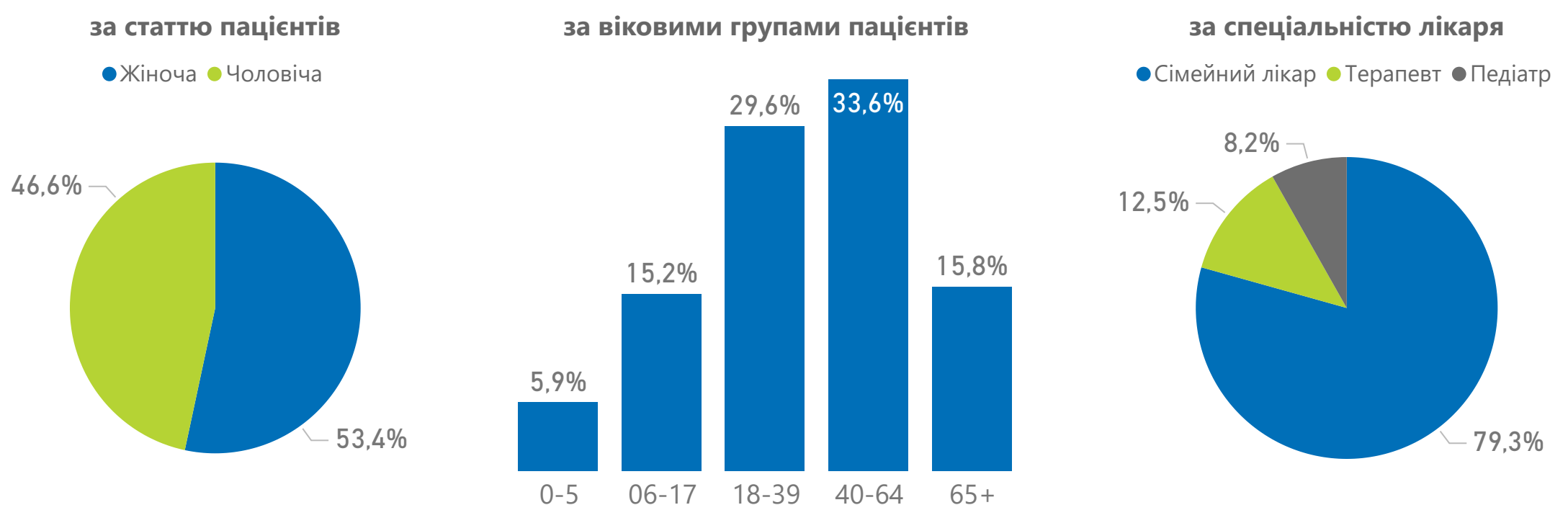
Національна служба  
здоров'я України

## Декларації, подані лікарям ПМД



Спеціальність лікаря	Кількість лікарів	Кількість лікарів з ООП	% з ООП
Педіатр	337	75	22,3%
Сімейний лікар	1 264	407	32,2%
Терапевт	263	24	9,1%
<b>Усього</b>	<b>1 864</b>	<b>506</b>	<b>27,1%</b>

## Розподіл декларацій



## Примітка!

Дані про загальну кількість поданих декларацій, які зареєстровано в ЕСОЗ, наведено станом на 30.06.2022. Кількість наявного населення зазначено на основі даних Держстату станом на 01.01.2022, із врахуванням тимчасово окупованих територій Донецької та Луганської областей. ООП – оптимальний обсяг практики.



Програма медичних гарантій:  
пріоритетні групи послуг

## Проліковані випадки за пріоритетними групами послуг

НАДАВАЧІВ, ЩО НАДАЛИ ПОСЛУГИ

51

НАДАНО ПОСЛУГ (ЗАГАЛОМ)

18 265

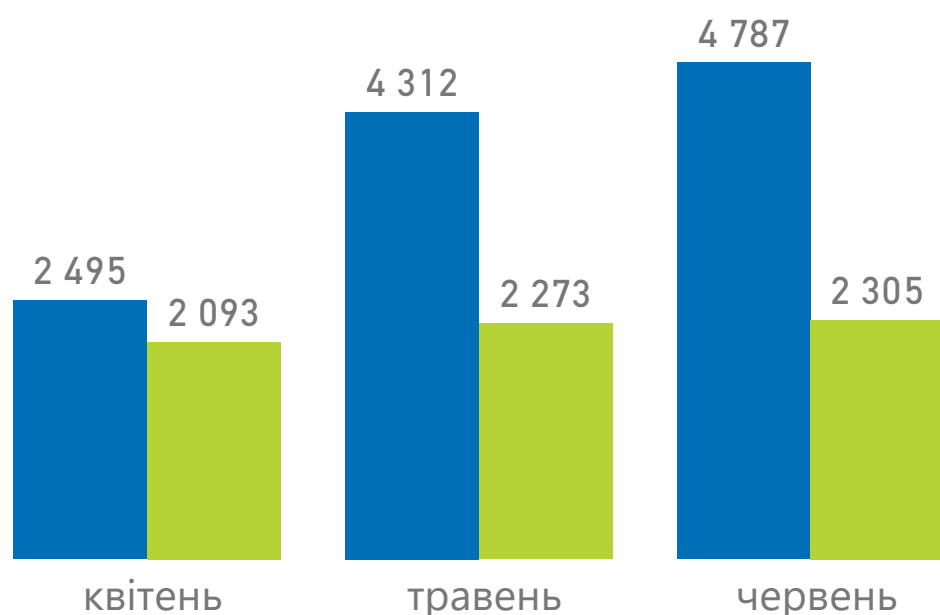
СУМА ОПЛАТ (ЗАГАЛОМ)

182 755 326 ₴

Групи послуг	Надавачів	Випадків	Нараховано до оплати
<b>Амбулаторні послуги</b>	<b>45</b>	<b>11 594</b>	<b>9 779 379 ₴</b>
Бронхоскопія	5	141	611 160 ₴
Гістероскопія	10	159	1 259 328 ₴
Езофагогастродуоденоскопія	37	2 609	3 524 892 ₴
Колоноскопія	26	1 230	2 272 089 ₴
Мамографія	12	7 223	1 505 646 ₴
Цистоскопія	18	232	606 264 ₴
<b>Стационарні послуги</b>	<b>29</b>	<b>6 671</b>	<b>172 975 947 ₴</b>
Медична допомога новонародженим у складних неонатальних випадках	5	663	37 090 437 ₴
Медична допомога при гострому інфаркті міокарда	4	640	20 551 797 ₴
Медична допомога при гострому мозковому інсульті	9	1 645	40 357 653 ₴
Медична допомога при пологах	22	3 723	74 976 060 ₴

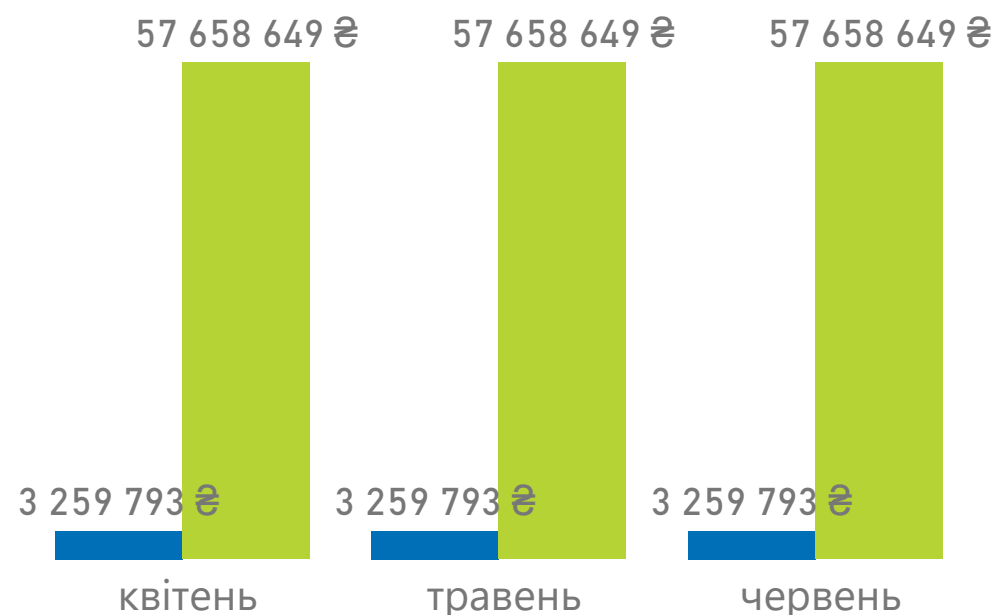
## Проліковано випадків

● Амбулаторні послуги ● Стационарні послуги



## Сума оплат за надані послуги

● Амбулаторні послуги ● Стационарні послуги



Примітка!

Дані наведено за місцем реєстрації юридичної особи

Національна служба  
здоров'я України

Програма медичних гарантій:  
оплати за договорамиНадавачів отримало  
оплати за договором

з них комунальних

з них приватних  
(без ФОП)

з них ФОП

201

136

15

50

## Оплати за видом допомоги

КВІТЕНЬ

856 393 676 ₴

ТРАВЕНЬ

848 275 210 ₴

ЧЕРВЕНЬ

849 976 662 ₴

2,555  
млрд₴

Спеціалізована  
1 639 447 137 ₴

Первинна  
437 029 494 ₴

COVID19  
296 879 217 ₴

Екстрена  
181 289 700 ₴

НАПРЯМ	СУМИ ОПЛАТ	НАДАВАЧІВ, ЩО ОТРИМАЛИ ОПЛАТИ
Стаціонарні послуги загального профілю	698 807 130,65 ₴	62
Первинна медична допомога	436 260 250,42 ₴	167
COVID19	296 879 216,63 ₴	102
Амбулаторні послуги загального профілю	268 825 667,34 ₴	84
Екстрена медична допомога	181 289 700,00 ₴	1
Пріоритетні стаціонарні послуги	172 975 947,00 ₴	29
Онкологія	148 733 337,81 ₴	7
Медична реабілітація	72 320 880,00 ₴	22
Паліативна медична допомога	70 340 607,00 ₴	60
Психіатрична допомога	69 155 010,33 ₴	18
Гемодіаліз	51 541 694,25 ₴	11
Кадри	35 209 913,31 ₴	54
Ведення вагітності	23 381 208,00 ₴	52
Лікування туберкульозу	12 492 787,74 ₴	31
Пріоритетні амбулаторні послуги	9 779 379,00 ₴	49
Стоматологічна допомога	3 626 471,69 ₴	36
Медична допомога особам із ВІЛ	3 026 346,84 ₴	19

## Оплати за формою власності

КОМУНАЛЬНА

2 526 706 093 ₴

ПРИВАТНА (БЕЗ ФОП)

12 531 273 ₴

ФОП

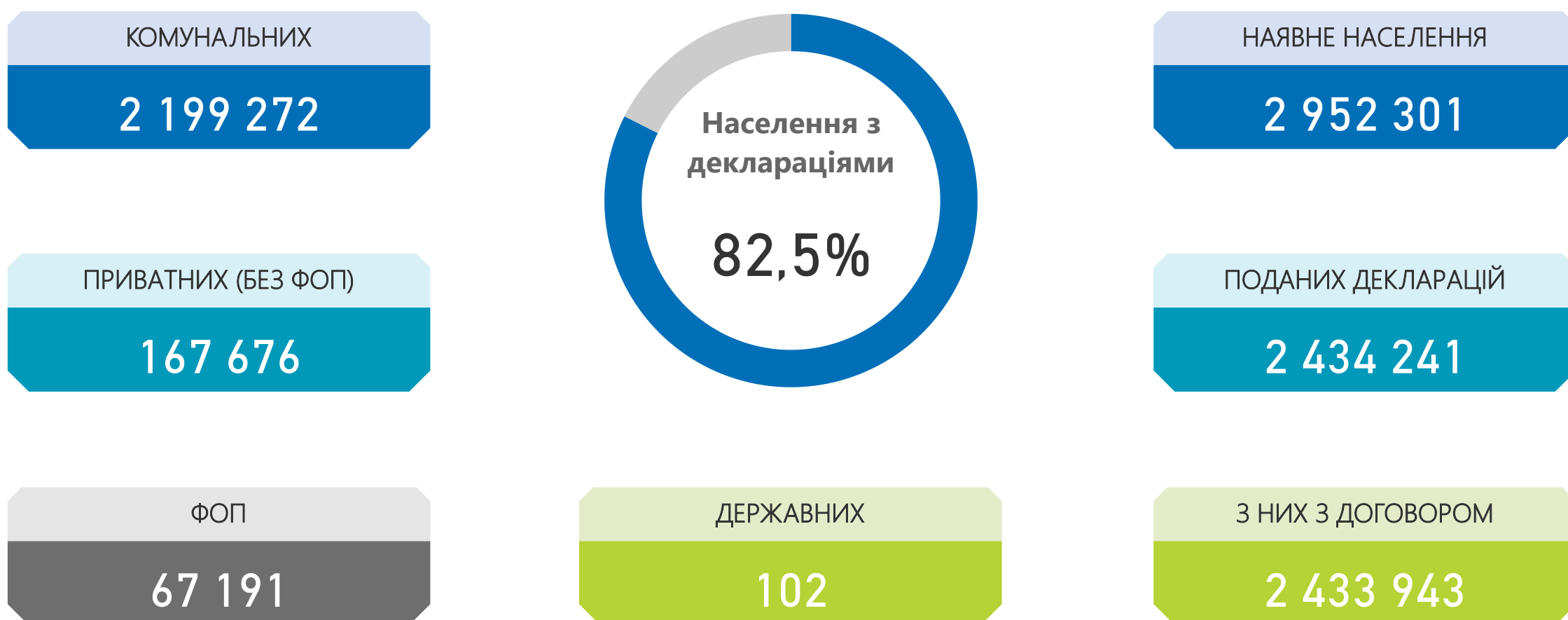
15 408 182 ₴

Примітка!

Дані про суми оплат наведено станом на 30.09.2022 за місцем реєстрації юридичної особи

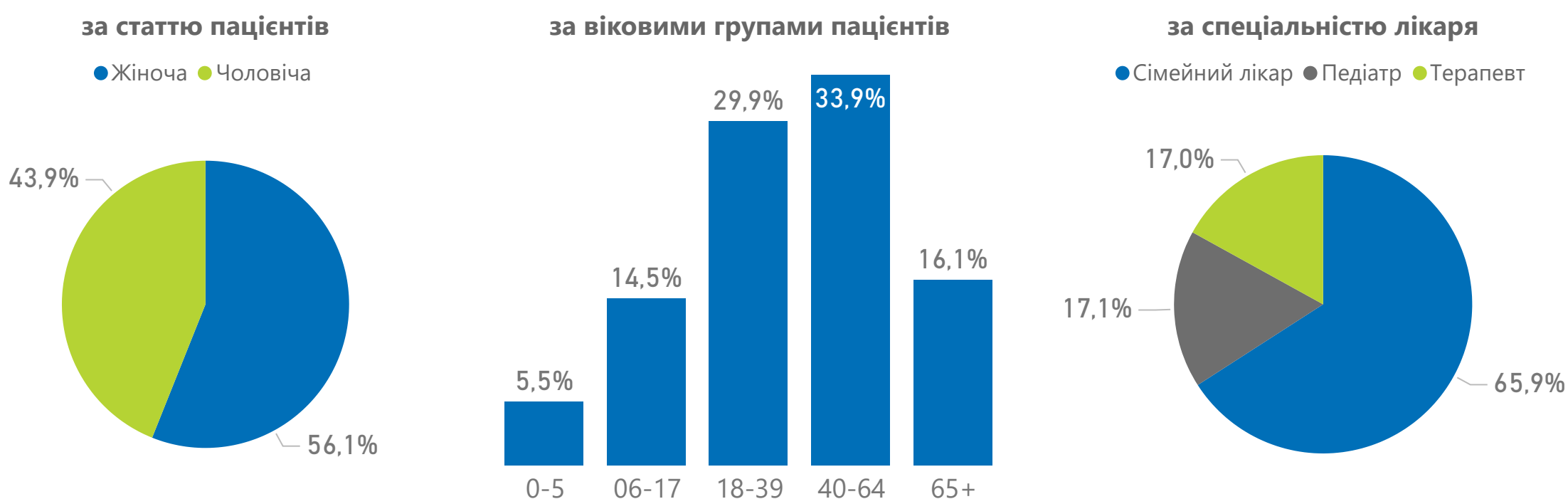
Національна служба  
здоров'я України

## Декларації, подані лікарям ПМД



Спеціальність лікаря	Кількість лікарів	Кількість лікарів з ООП	% з ООП
Педіатр	590	188	31,9%
Сімейний лікар	1 045	579	55,4%
Терапевт	305	85	27,9%
<b>Усього</b>	<b>1 940</b>	<b>852</b>	<b>43,9%</b>

## Розподіл декларацій



**Примітка!**

Дані про загальну кількість поданих декларацій, які зареєстровано в ЕСОЗ, наведено станом на 30.06.2022. Кількість наявного населення зазначено на основі даних Держстату станом на 01.01.2022, із врахуванням тимчасово окупованих територій Донецької та Луганської областей. ООП – оптимальний обсяг практики.



Програма медичних гарантій:  
пріоритетні групи послуг

Проліковані випадки за пріоритетними групами послуг

НАДАВАЧІВ, ЩО НАДАЛИ ПОСЛУГИ

49

НАДАНО ПОСЛУГ (ЗАГАЛОМ)

20 703

СУМА ОПЛАТ (ЗАГАЛОМ)

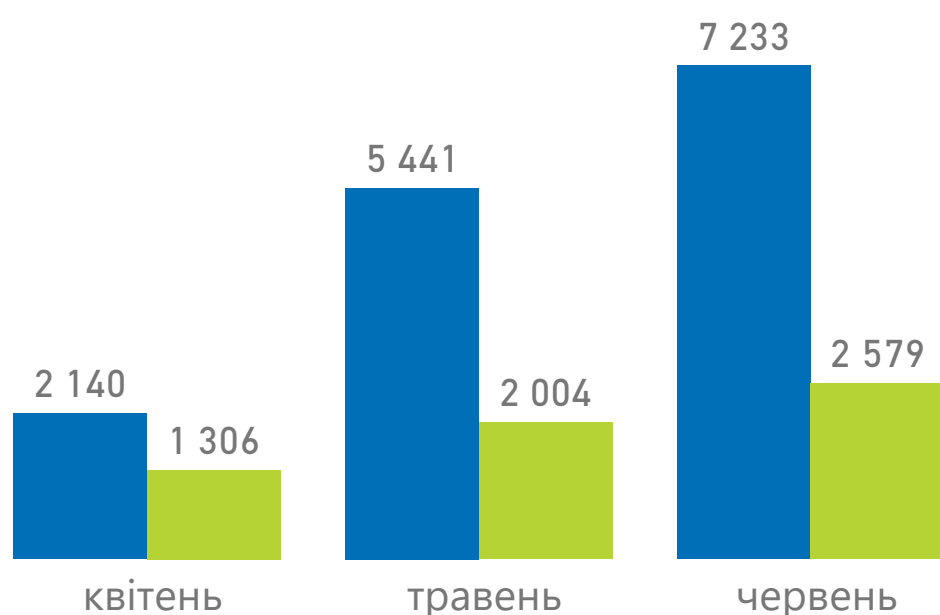
301 957 666 ₴

Групи послуг	Надавачів	Випадків	Нараховано до оплати
<b>Амбулаторні послуги</b>	<b>42</b>	<b>14 814</b>	<b>14 811 352 ₴</b>
Бронхоскопія	5	126	1 255 071 ₴
Гістероскопія	10	91	1 697 472 ₴
Езофагогастродуоденоскопія	29	2 798	5 346 586 ₴
Колоноскопія	23	1 034	2 652 654 ₴
Мамографія	22	10 658	2 841 435 ₴
Цистоскопія	11	107	1 018 134 ₴
<b>Стационарні послуги</b>	<b>25</b>	<b>5 889</b>	<b>287 146 314 ₴</b>
Медична допомога новонародженим у складних неонатальних випадках	11	1 001	78 744 705 ₴
Медична допомога при гострому інфаркті міокарда	4	600	22 123 731 ₴
Медична допомога при гострому мозковому інсульті	14	1 133	64 509 018 ₴
Медична допомога при пологах	9	3 155	121 768 860 ₴

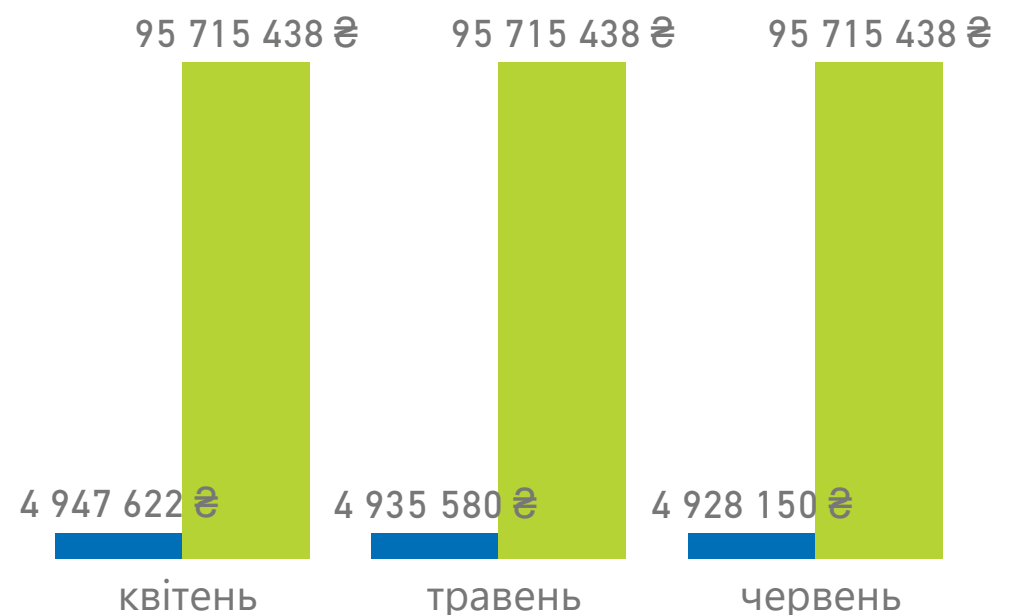
Проліковано випадків

Сума оплат за надані послуги

● Амбулаторні послуги ● Стационарні послуги



● Амбулаторні послуги ● Стационарні послуги



Примітка!  
Дані наведено за місцем реєстрації юридичної особи

Програма медичних гарантій:  
оплати за договорамиНадавачів отримало  
оплати за договором

з них комунальних

з них приватних  
(без ФОП)

з них ФОП

209

114

65

29

## Оплати за видом допомоги

КВІТЕНЬ

1 141 960 311 ₴

ТРАВЕНЬ

1 095 830 216 ₴

ЧЕРВЕНЬ

1 093 140 684 ₴

3,331  
млрд₴

Спеціалізована  
2 070 912 735 ₴

Первинна  
482 422 409 ₴

COVID19  
417 187 707 ₴

Екстрена  
360 408 360 ₴

НАПРЯМ	СУМИ ОПЛАТ	НАДАВАЧІВ, ЩО ОТРИМАЛИ ОПЛАТИ
Стаціонарні послуги загального профілю	625 145 903,67 ₴	50
Первинна медична допомога	482 380 658,79 ₴	115
Амбулаторні послуги загального профілю	436 564 050,25 ₴	91
COVID19	417 187 706,77 ₴	100
Екстрена медична допомога	360 408 359,76 ₴	2
Пріоритетні стаціонарні послуги	287 146 314,00 ₴	27
Гемодіаліз	206 884 588,51 ₴	9
Онкологія	185 357 646,54 ₴	7
Медична реабілітація	115 788 426,66 ₴	40
Психіатрична допомога	67 388 752,74 ₴	7
Паліативна медична допомога	38 003 952,00 ₴	40
Кадри	32 957 815,22 ₴	33
Ведення вагітності	26 134 314,00 ₴	25
Пріоритетні амбулаторні послуги	14 811 352,00 ₴	48
Медична допомога особам із ВІЛ	11 814 923,52 ₴	15
Стоматологічна допомога	11 595 258,75 ₴	24
Лікування туберкульозу	11 361 186,99 ₴	4

## Оплати за формою власності

КОМУНАЛЬНА

3 130 892 737 ₴

ПРИВАТНА (БЕЗ ФОП)

183 088 847 ₴

ФОП

15 863 890 ₴

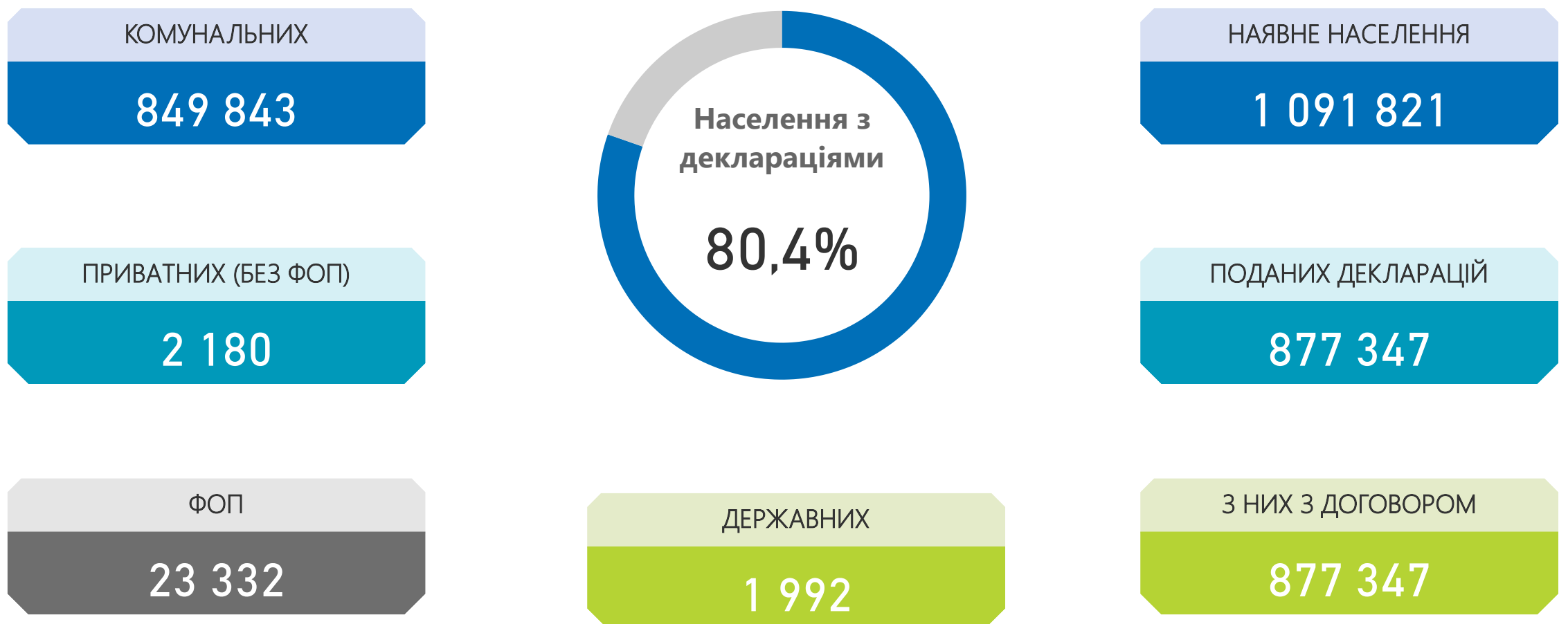
Примітка!

Дані про суми оплат наведено станом на 30.09.2022 за місцем реєстрації юридичної особи

Національна служба  
здоров'я України

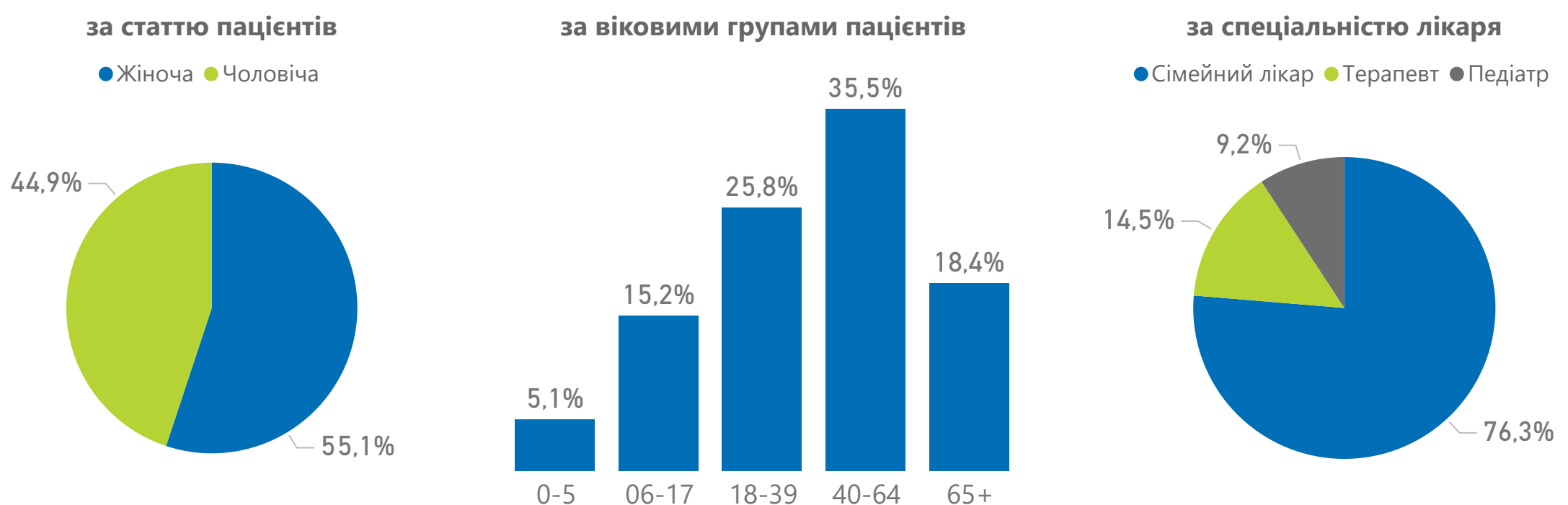


## Декларації, подані лікарям ПМД



Спеціальність лікаря	Кількість лікарів	Кількість лікарів з ООП	% з ООП
Педіатр	116	48	41,4%
Сімейний лікар	395	214	54,2%
Терапевт	93	17	18,3%
<b>Усього</b>	<b>604</b>	<b>279</b>	<b>46,2%</b>

## Розподіл декларацій



**Примітка!**

Дані про загальну кількість поданих декларацій, які зареєстровано в ЕСОЗ, наведено станом на 30.06.2022. Кількість наявного населення зазначено на основі даних Держстату станом на 01.01.2022, із врахуванням тимчасово окупованих територій Донецької та Луганської областей. ООП – оптимальний обсяг практики.



## Проліковані випадки за пріоритетними групами послуг

НАДАВАЧІВ, ЩО НАДАЛИ ПОСЛУГИ

24

НАДАНО ПОСЛУГ (ЗАГАЛОМ)

2 602

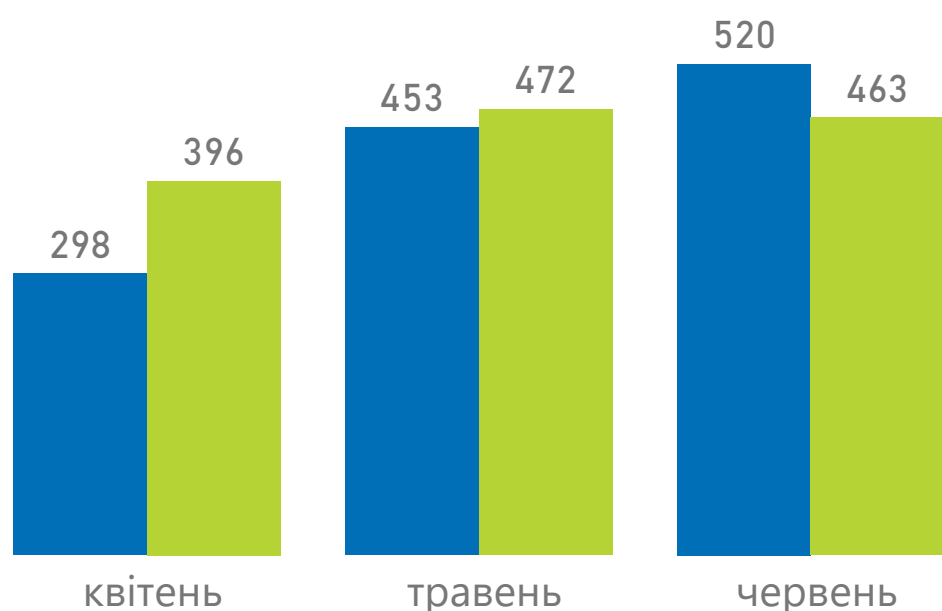
СУМА ОПЛАТ (ЗАГАЛОМ)

61 577 646 ₴

Групи послуг	Надавачів	Випадків	Нараховано до оплати
<b>Амбулаторні послуги</b>	<b>18</b>	<b>1 271</b>	<b>3 955 254 ₴</b>
Бронхоскопія	3	40	251 478 ₴
Гістероскопія	6	79	1 202 880 ₴
Езофагогастродуоденоскопія	12	704	1 532 916 ₴
Колоноскопія	9	175	592 626 ₴
Мамографія	2	256	197 118 ₴
Цистоскопія	3	17	178 236 ₴
<b>Стаціонарні послуги</b>	<b>15</b>	<b>1 331</b>	<b>57 622 392 ₴</b>
Медична допомога новонародженим у складних неонатальних випадках	1	87	9 773 064 ₴
Медична допомога при гострому інфаркті міокарда	2	100	6 233 520 ₴
Медична допомога при гострому мозковому інсульті	7	372	16 427 340 ₴
Медична допомога при пологах	10	772	25 188 468 ₴

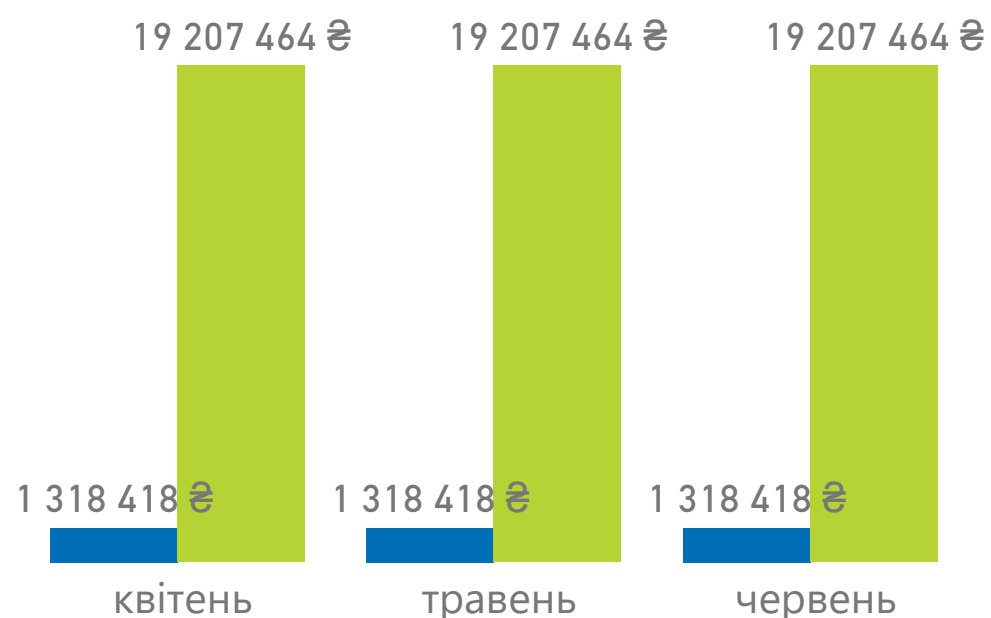
## Проліковано випадків

● Амбулаторні послуги ● Стаціонарні послуги



## Сума оплат за надані послуги

● Амбулаторні послуги ● Стаціонарні послуги



Примітка!  
Дані наведено за місцем реєстрації юридичної особи

Програма медичних гарантій:  
оплати за договорамиНадавачів отримало  
оплати за договором

91

з них комунальних

81

з них приватних  
(без ФОП)

3

з них ФОП

6

## Оплати за видом допомоги

КВІТЕНЬ

315 945 923 ₴

ТРАВЕНЬ

307 834 526 ₴

ЧЕРВЕНЬ

308 144 497 ₴

931,925  
МЛН₴

Спеціалізована  
550 756 930 ₴

Первинна  
168 226 760 ₴

COVID19  
132 257 153 ₴

Екстрена  
80 684 104 ₴

НАПРЯМ	СУМИ ОПЛАТ	НАДАВАЧІВ, ЩО ОТРИМАЛИ ОПЛАТИ
Стаціонарні послуги загального профілю	258 690 517,92 ₴	35
Первинна медична допомога	167 343 462,67 ₴	53
COVID19	132 257 152,70 ₴	51
Екстрена медична допомога	80 684 103,75 ₴	1
Амбулаторні послуги загального профілю	73 134 286,20 ₴	44
Пріоритетні стаціонарні послуги	57 622 392,00 ₴	15
Паліативна медична допомога	35 203 905,00 ₴	44
Онкологія	31 946 268,39 ₴	3
Гемодіаліз	23 123 690,25 ₴	5
Психіатрична допомога	19 697 881,80 ₴	15
Медична реабілітація	14 899 140,00 ₴	10
Ведення вагітності	8 974 836,00 ₴	25
Кадри	8 312 526,27 ₴	10
Медична допомога особам із ВІЛ	7 254 436,68 ₴	28
Лікування туберкульозу	5 853 749,90 ₴	33
Пріоритетні амбулаторні послуги	3 955 254,00 ₴	26
Стоматологічна допомога	2 971 342,80 ₴	24

## Оплати за формою власності

КОМУНАЛЬНА

928 434 574 ₴

ПРИВАТНА (БЕЗ ФОП)

819 595 ₴

ФОП

2 368 509 ₴

Примітка!

Дані про суми оплат наведено станом на 30.09.2022 за місцем реєстрації юридичної особи

Національна служба  
здоров'я України

## Декларації, подані лікарям ПМД

КОМУНАЛЬНИХ

1 715 217

ПРИВАТНИХ (БЕЗ ФОП)

93 660

ФОП

167 305

НАЯВНЕ НАСЕЛЕННЯ

2 351 392

ПОДАНИХ ДЕКЛАРАЦІЙ

1 976 182

З НИХ З ДОГОВОРОМ

1 974 852

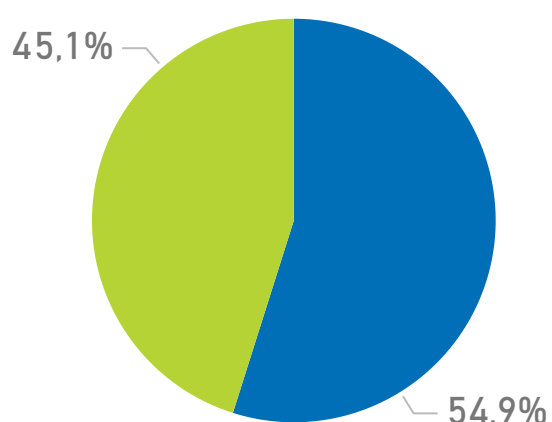


Спеціальність лікаря	Кількість лікарів	Кількість лікарів з ООП	% з ООП
Педіатр	334	119	35,6%
Сімейний лікар	1 057	499	47,2%
Терапевт	89	17	19,1%
<b>Усього</b>	<b>1 480</b>	<b>635</b>	<b>42,9%</b>

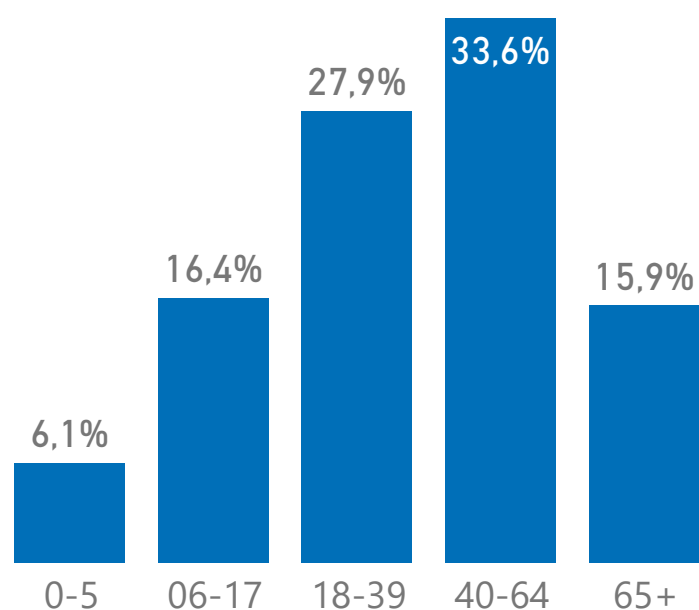
## Розподіл декларацій

за статтю пацієнтів

● Жіноча ● Чоловіча

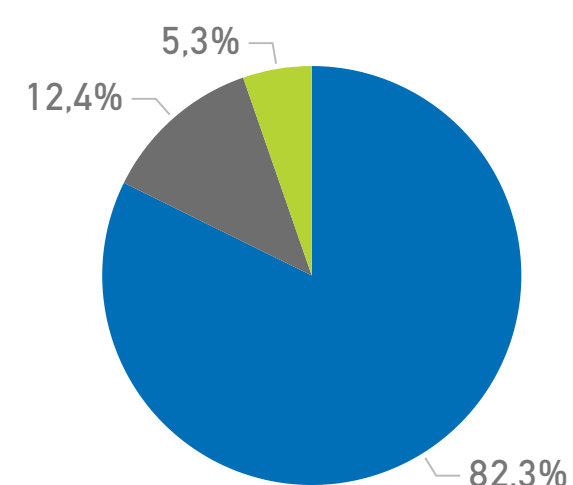


за віковими групами пацієнтів



за спеціальністю лікаря

● Сімейний лікар ● Педіатр ● Терапевт



Примітка!

Дані про загальну кількість поданих декларацій, які зареєстровано в ЕСОЗ, наведено станом на 30.06.2022.

Кількість наявного населення зазначено на основі даних Держстату станом на 01.01.2022, із врахуванням тимчасово окупованих територій Донецької та Луганської областей.

ООП – оптимальний обсяг практики.

Національна служба  
здоров'я України

Програма медичних гарантій:  
пріоритетні групи послуг

## Проліковані випадки за пріоритетними групами послуг

НАДАВАЧІВ, ЩО НАДАЛИ ПОСЛУГИ

47

НАДАНО ПОСЛУГ (ЗАГАЛОМ)

9 831

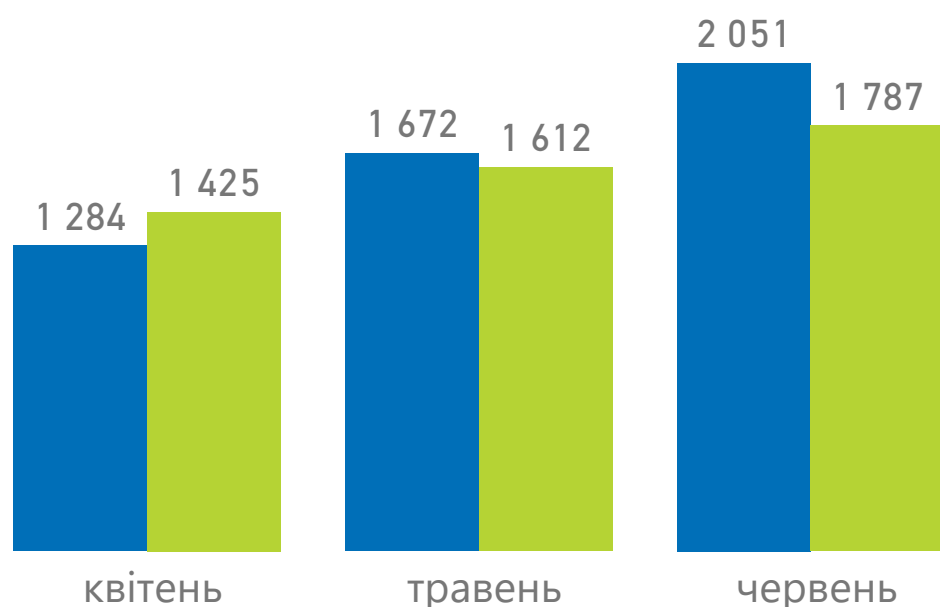
СУМА ОПЛАТ (ЗАГАЛОМ)

157 397 592 ₴

Групи послуг	Надавачів	Випадків	Нараховано до оплати
<b>Амбулаторні послуги</b>	<b>35</b>	<b>5 007</b>	<b>8 382 396 ₴</b>
Бронхоскопія	5	156	797 778 ₴
Гістероскопія	8	137	2 296 896 ₴
Езофагогастродуоденоскопія	24	1 239	2 513 040 ₴
Колоноскопія	14	513	1 374 063 ₴
Мамографія	10	2 805	901 011 ₴
Цистоскопія	5	157	499 608 ₴
<b>Стаціонарні послуги</b>	<b>29</b>	<b>4 824</b>	<b>149 015 196 ₴</b>
Медична допомога новонародженим у складних неонатальних випадках	5	284	24 337 974 ₴
Медична допомога при гострому інфаркті міокарда	4	395	14 748 315 ₴
Медична допомога при гострому мозковому інсульті	13	1 105	37 978 857 ₴
Медична допомога при пологах	21	3 040	71 950 050 ₴

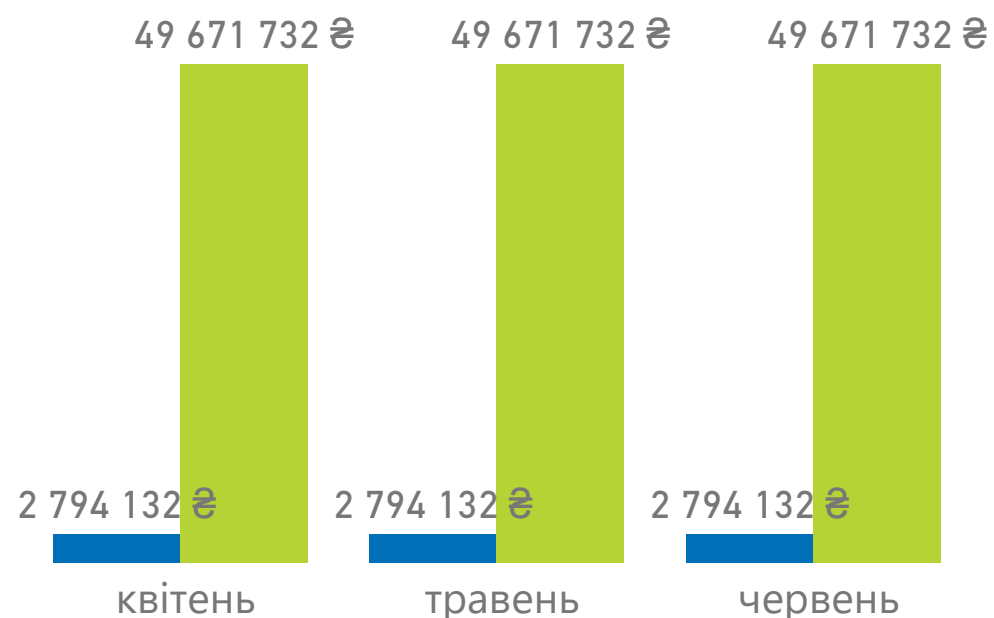
## Проліковано випадків

● Амбулаторні послуги ● Стаціонарні послуги



## Сума оплат за надані послуги

● Амбулаторні послуги ● Стаціонарні послуги



Примітка!

Дані наведено за місцем реєстрації юридичної особи

Національна служба  
здоров'я України

Програма медичних гарантій:  
оплати за договорамиНадавачів отримало  
оплати за договором

231

з них комунальних

136

з них приватних  
(без ФОП)

24

з них ФОП

71

## Оплати за видом допомоги

КВІТЕНЬ

657 662 904 ₴

ТРАВЕНЬ

645 192 002 ₴

ЧЕРВЕНЬ

653 675 394 ₴

1,957  
млрд₴

Спеціалізована  
1 129 907 209 ₴

Первинна  
377 725 916 ₴

COVID19  
274 933 697 ₴

Екстрена  
173 963 478 ₴

НАПРЯМ	СУМИ ОПЛАТ	НАДАВАЧІВ, ЩО ОТРИМАЛИ ОПЛАТИ
Стаціонарні послуги загального профілю	449 239 171,83 ₴	53
Первинна медична допомога	377 462 473,05 ₴	169
COVID19	274 933 697,25 ₴	97
Екстрена медична допомога	173 963 477,76 ₴	1
Амбулаторні послуги загального профілю	160 049 037,90 ₴	75
Пріоритетні стаціонарні послуги	149 015 196,00 ₴	29
Онкологія	88 054 904,31 ₴	4
Паліативна медична допомога	51 569 883,00 ₴	42
Психіатрична допомога	47 458 149,42 ₴	14
Медична реабілітація	46 287 960,00 ₴	17
Гемодіаліз	40 589 294,26 ₴	3
Лікування туберкульозу	30 292 336,17 ₴	12
Ведення вагітності	21 740 622,00 ₴	35
Кадри	20 050 378,16 ₴	33
Медична допомога особам із ВІЛ	14 631 604,56 ₴	29
Пріоритетні амбулаторні послуги	8 382 396,00 ₴	44
Стоматологічна допомога	2 809 717,52 ₴	29

## Оплати за формою власності

КОМУНАЛЬНА

1 892 735 252 ₴

ПРИВАТНА (БЕЗ ФОП)

35 674 179 ₴

ФОП

28 120 868 ₴

Примітка!

Дані про суми оплат наведено станом на 30.09.2022 за місцем реєстрації юридичної особи

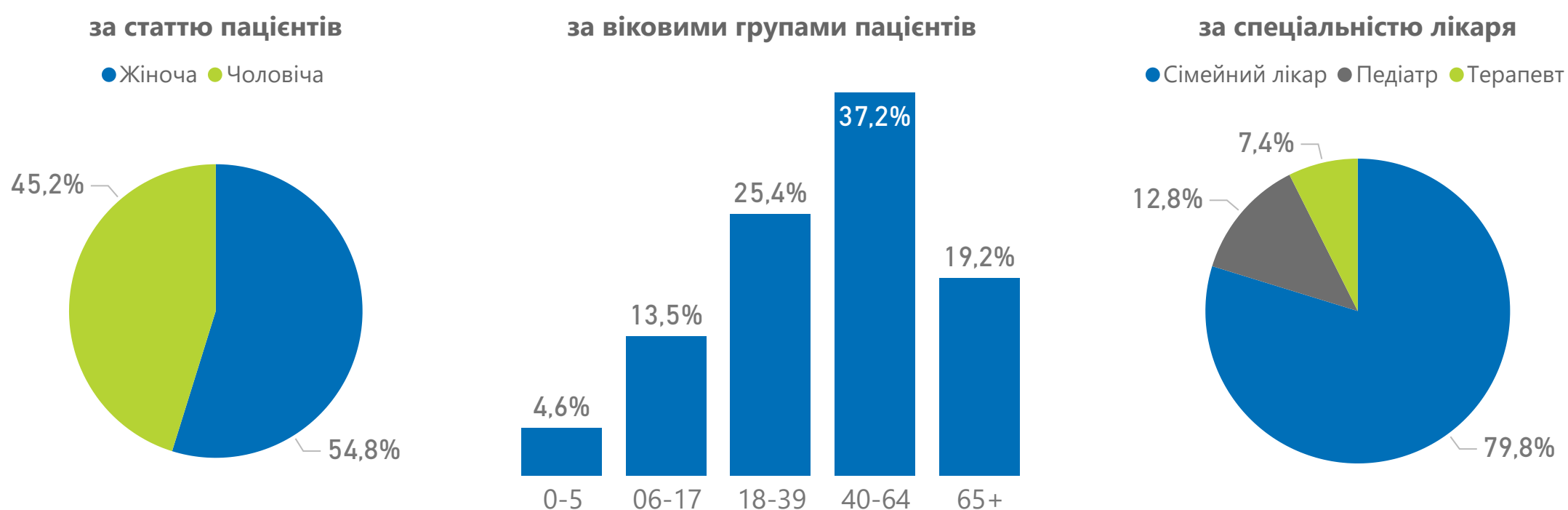
Національна служба  
здоров'я України

## Декларації, подані лікарям ПМД



Спеціальність лікаря	Кількість лікарів	Кількість лікарів з ООП	% з ООП
Педіатр	217	71	32,7%
Сімейний лікар	668	211	31,6%
Терапевт	75	4	5,3%
<b>Усього</b>	<b>960</b>	<b>286</b>	<b>29,8%</b>

## Розподіл декларацій



**Примітка!**

Дані про загальну кількість поданих декларацій, які зареєстровано в ЕСОЗ, наведено станом на 30.06.2022. Кількість наявного населення зазначено на основі даних Держстату станом на 01.01.2022, із врахуванням тимчасово окупованих територій Донецької та Луганської областей. ООП – оптимальний обсяг практики.



## Проліковані випадки за пріоритетними групами послуг

НАДАВАЧІВ, ЩО НАДАЛИ ПОСЛУГИ

40

НАДАНО ПОСЛУГ (ЗАГАЛОМ)

10 106

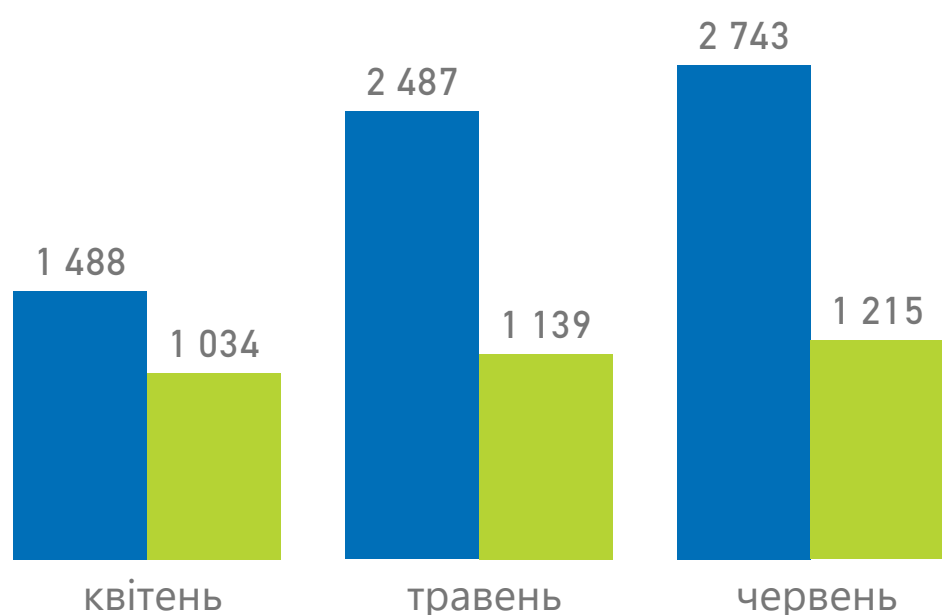
СУМА ОПЛАТ (ЗАГАЛОМ)

106 990 239 ₴

Групи послуг	Надавачів	Випадків	Нараховано до оплати
<b>Амбулаторні послуги</b>	<b>37</b>	<b>6 718</b>	<b>8 270 793 ₴</b>
Бронхоскопія	4	33	279 603 ₴
Гістероскопія	14	323	2 173 248 ₴
Езофагогастродуоденоскопія	31	1 948	3 188 022 ₴
Колоноскопія	24	423	1 311 477 ₴
Мамографія	9	3 786	948 543 ₴
Цистоскопія	9	205	369 900 ₴
<b>Стаціонарні послуги</b>	<b>17</b>	<b>3 388</b>	<b>98 719 446 ₴</b>
Медична допомога новонародженим у складних неонатальних випадках	5	336	16 867 758 ₴
Медична допомога при гострому інфаркті міокарда	3	277	13 446 045 ₴
Медична допомога при гострому мозковому інсульті	8	931	29 015 040 ₴
Медична допомога при пологах	11	1 844	39 390 603 ₴

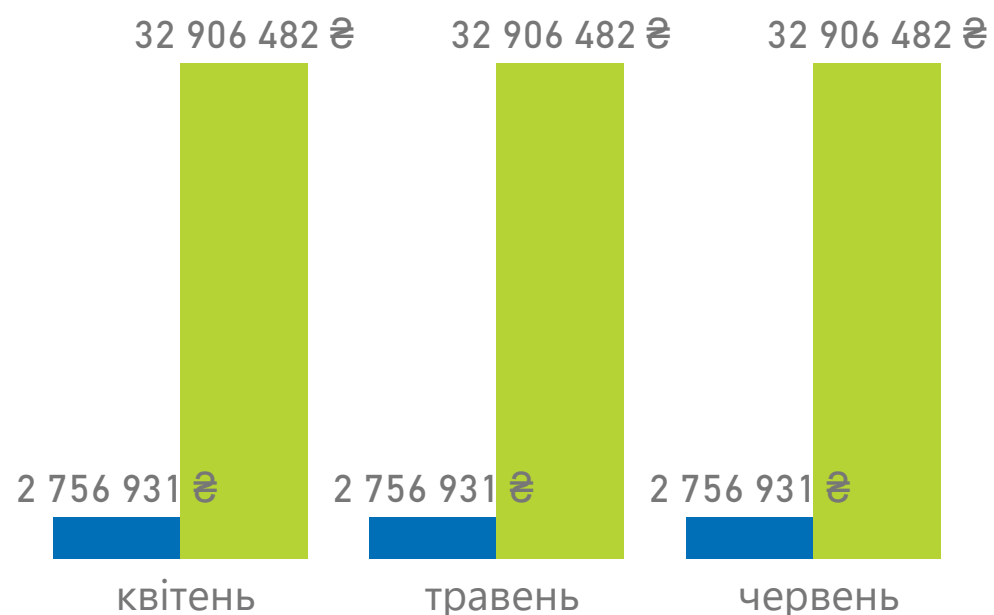
## Проліковано випадків

● Амбулаторні послуги ● Стаціонарні послуги



## Сума оплат за надані послуги

● Амбулаторні послуги ● Стаціонарні послуги



Примітка!  
Дані наведено за місцем реєстрації юридичної особи



Програма медичних гарантій:  
оплати за договорамиНадавачів отримало  
оплати за договором

з них комунальних

з них приватних  
(без ФОП)

з них ФОП

135

104

8

23

## Оплати за видом допомоги

КВІТЕНЬ

451 530 811 ₴

ТРАВЕНЬ

438 231 902 ₴

ЧЕРВЕНЬ

432 948 916 ₴

1,323  
млрд₴

Спеціалізована  
833 242 254 ₴

Первинна  
227 705 087 ₴

COVID19  
161 043 236 ₴

Екстрена  
100 721 052 ₴

НАПРЯМ	СУМИ ОПЛАТ	НАДАВАЧІВ, ЩО ОТРИМАЛИ ОПЛАТИ
Стаціонарні послуги загального профілю	375 040 247,07 ₴	52
Первинна медична допомога	227 269 217,36 ₴	78
COVID19	161 043 235,75 ₴	86
Амбулаторні послуги загального профілю	111 115 593,00 ₴	55
Екстрена медична допомога	100 721 051,76 ₴	1
Пріоритетні стаціонарні послуги	98 719 446,00 ₴	17
Онкологія	50 098 705,35 ₴	6
Кадри	42 449 631,68 ₴	45
Медична реабілітація	35 446 320,00 ₴	19
Паліативна медична допомога	33 814 593,00 ₴	41
Психіатрична допомога	32 375 778,09 ₴	12
Гемодіаліз	22 373 168,76 ₴	1
Ведення вагітності	11 460 480,00 ₴	29
Пріоритетні амбулаторні послуги	8 270 793,00 ₴	39
Стоматологічна допомога	6 224 297,94 ₴	33
Медична допомога особам із ВІЛ	3 195 102,24 ₴	24
Лікування туберкульозу	3 093 967,92 ₴	31

## Оплати за формою власності

КОМУНАЛЬНА

1 304 698 314 ₴

ПРИВАТНА (БЕЗ ФОП)

7 382 741 ₴

ФОП

10 630 574 ₴

Примітка!

Дані про суми оплат наведено станом на 30.09.2022 за місцем реєстрації юридичної особи

Національна служба  
здоров'я України

## Декларації, подані лікарям ПМД

КОМУНАЛЬНИХ

961 363

ПРИВАТНИХ (БЕЗ ФОП)

39 977

ФОП

45 969



НАЯВНЕ НАСЕЛЕННЯ

1 141 784

ПОДАНИХ ДЕКЛАРАЦІЙ

1 047 309

З НИХ З ДОГОВОРОМ

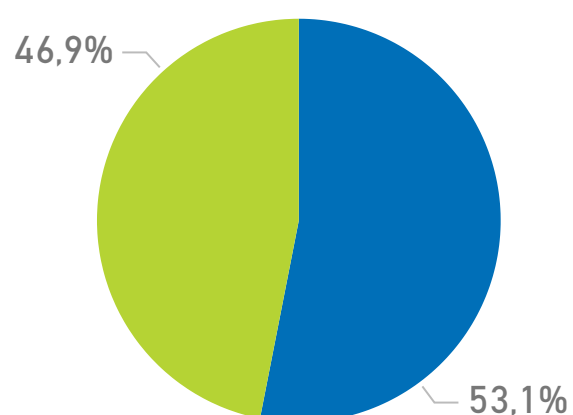
1 046 747

Спеціальність лікаря	Кількість лікарів	Кількість лікарів з ООП	% з ООП
Педіатр	185	67	36,2%
Сімейний лікар	532	178	33,5%
Терапевт	95	10	10,5%
<b>Усього</b>	<b>812</b>	<b>255</b>	<b>31,4%</b>

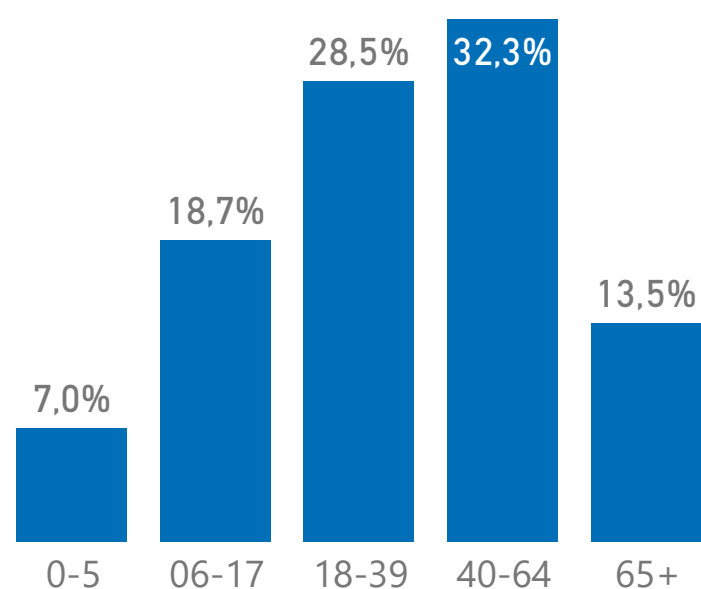
## Розподіл декларацій

за статтю пацієнтів

● Жіноча ● Чоловіча

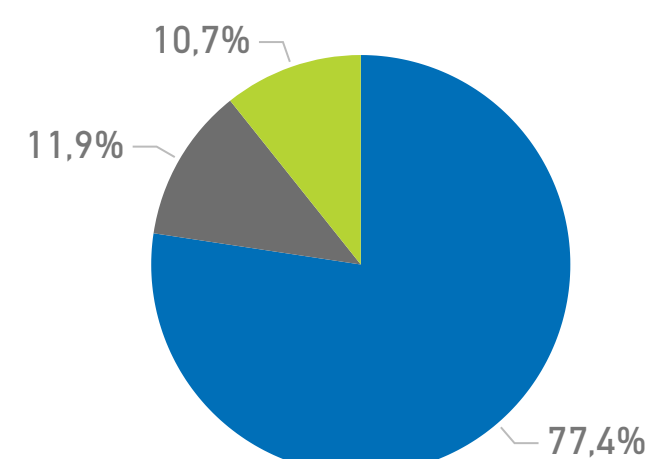


за віковими групами пацієнтів



за спеціальністю лікаря

● Сімейний лікар ● Педіатр ● Терапевт



Примітка!

Дані про загальну кількість поданих декларацій, які зареєстровано в ЕСОЗ, наведено станом на 30.06.2022. Кількість наявного населення зазначено на основі даних Держстату станом на 01.01.2022, із врахуванням тимчасово окупованих територій Донецької та Луганської областей. ООП – оптимальний обсяг практики.



**Національна служба  
здоров'я України**

Програма медичних гарантій:  
пріоритетні групи послуг

## Проліковані випадки за пріоритетними групами послуг

НАДАВАЧІВ, ЩО НАДАЛИ ПОСЛУГИ

30

НАДАНО ПОСЛУГ (ЗАГАЛОМ)

7 249

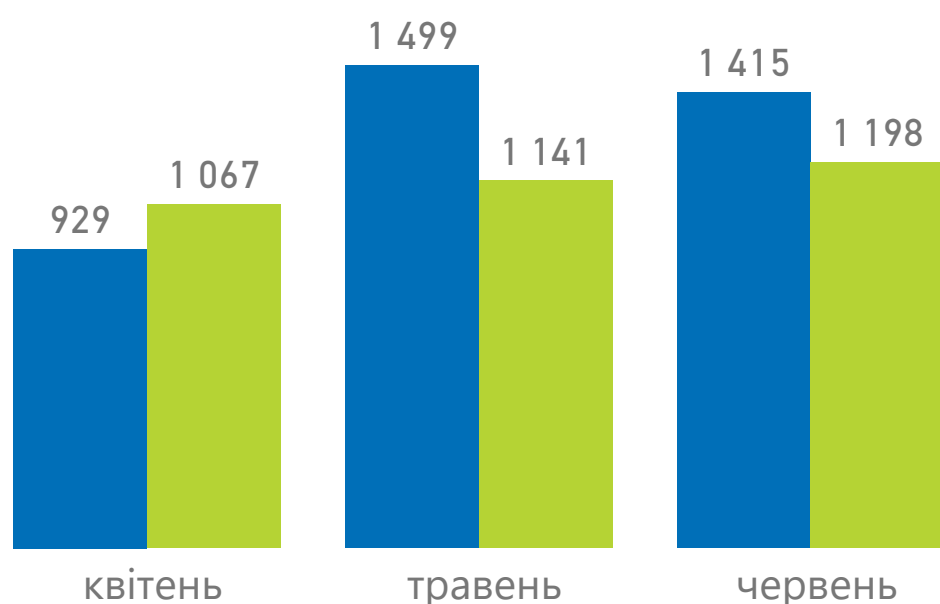
СУМА ОПЛАТ (ЗАГАЛОМ)

97 455 570 ₴

Групи послуг	Надавачів	Випадків	Нараховано до оплати
<b>Амбулаторні послуги</b>	<b>25</b>	<b>3 843</b>	<b>6 217 797 ₴</b>
Бронхоскопія	3	69	236 589 ₴
Гістероскопія	3	134	1 202 208 ₴
Езофагогастродуоденоскопія	23	2 236	2 753 334 ₴
Колоноскопія	16	501	1 541 925 ₴
Мамографія	3	859	179 643 ₴
Цистоскопія	6	44	304 098 ₴
<b>Стационарні послуги</b>	<b>20</b>	<b>3 406</b>	<b>91 237 773 ₴</b>
Медична допомога новонародженим у складних неонатальних випадках	4	343	20 480 112 ₴
Медична допомога при гострому інфаркті міокарда	2	230	7 657 851 ₴
Медична допомога при гострому мозковому інсульті	7	533	18 594 330 ₴
Медична допомога при пологах	16	2 300	44 505 480 ₴

## Проліковано випадків

● Амбулаторні послуги ● Стационарні послуги



## Сума оплат за надані послуги

● Амбулаторні послуги ● Стационарні послуги



Примітка!

Дані наведено за місцем реєстрації юридичної особи

Національна служба  
здоров'я України

Програма медичних гарантій:  
оплати за договорамиНадавачів отримало  
оплати за договором

з них комунальних

з них приватних  
(без ФОП)

з них ФОП

140

91

10

39

## Оплати за видом допомоги

КВІТЕНЬ

381 169 065 ₴

ТРАВЕНЬ

375 241 994 ₴

ЧЕРВЕНЬ

380 816 882 ₴

1,137  
млрд₴

Спеціалізована  
723 746 809 ₴

Первинна  
200 174 692 ₴

COVID19  
130 113 240 ₴

Екстрена  
83 193 202 ₴

НАПРЯМ	СУМИ ОПЛАТ	НАДАВАЧІВ, ЩО ОТРИМАЛИ ОПЛАТИ
Стаціонарні послуги загального профілю	310 224 850,41 ₴	37
Первинна медична допомога	199 852 172,71 ₴	101
Амбулаторні послуги загального профілю	141 400 296,45 ₴	46
COVID19	130 113 239,59 ₴	71
Пріоритетні стаціонарні послуги	91 237 773,00 ₴	20
Екстрена медична допомога	83 193 201,75 ₴	1
Онкологія	47 039 739,87 ₴	3
Паліативна медична допомога	29 311 416,00 ₴	31
Психіатрична допомога	28 303 648,92 ₴	8
Гемодіаліз	22 768 532,01 ₴	4
Ведення вагітності	15 469 362,00 ₴	25
Медична реабілітація	11 133 780,00 ₴	10
Кадри	10 267 758,60 ₴	19
Пріоритетні амбулаторні послуги	6 217 797,00 ₴	27
Лікування туберкульозу	6 207 128,88 ₴	20
Стоматологічна допомога	2 797 644,90 ₴	20
Медична допомога особам із ВІЛ	1 689 599,52 ₴	10

## Оплати за формою власності

КОМУНАЛЬНА

1 119 447 809 ₴

ПРИВАТНА (БЕЗ ФОП)

7 657 593 ₴

ФОП

10 122 540 ₴

Примітка!

Дані про суми оплат наведено станом на 30.09.2022 за місцем реєстрації юридичної особи

Національна служба  
здоров'я України

## Декларації, подані лікарям ПМД

КОМУНАЛЬНИХ

792 534

ПРИВАТНИХ (БЕЗ ФОП)

71 581

ФОП

50 617

НАЯВНЕ НАСЕЛЕННЯ

1 035 772

ПОДАНИХ ДЕКЛАРАЦІЙ

914 732

З НИХ З ДОГОВОРОМ

913 977

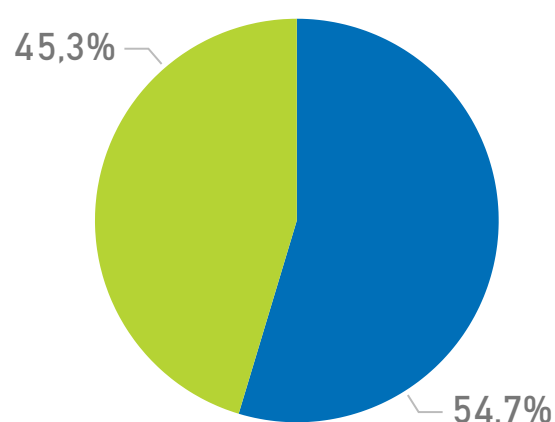


Спеціальність лікаря	Кількість лікарів	Кількість лікарів з ООП	% з ООП
Педіатр	141	35	24,8%
Сімейний лікар	428	106	24,8%
Терапевт	151	15	9,9%
<b>Усього</b>	<b>720</b>	<b>156</b>	<b>21,7%</b>

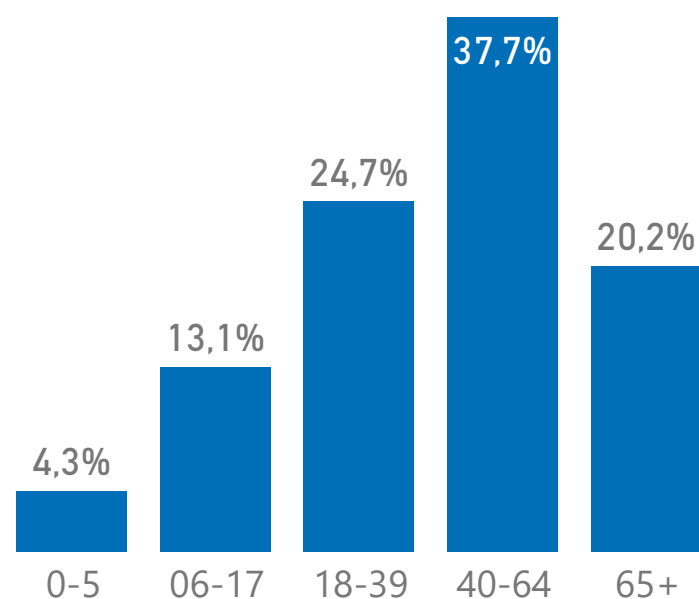
## Розподіл декларацій

за статтю пацієнтів

● Жіноча ● Чоловіча

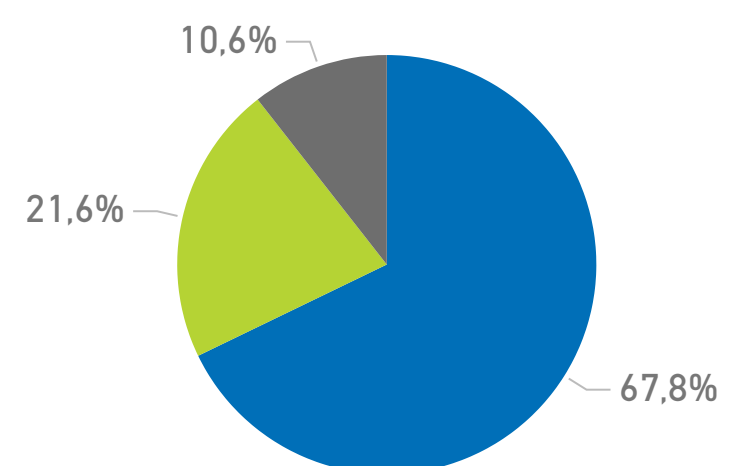


за віковими групами пацієнтів



за спеціальністю лікаря

● Сімейний лікар ● Терапевт ● Педіатр



Примітка!

Дані про загальну кількість поданих декларацій, які зареєстровано в ЕСОЗ, наведено станом на 30.06.2022. Кількість наявного населення зазначено на основі даних Держстату станом на 01.01.2022, із врахуванням тимчасово окупованих територій Донецької та Луганської областей. ООП – оптимальний обсяг практики.



Національна служба  
здоров'я України

Програма медичних гарантій:  
пріоритетні групи послуг

## Проліковані випадки за пріоритетними групами послуг

НАДАВАЧІВ, ЩО НАДАЛИ ПОСЛУГИ

30

НАДАНО ПОСЛУГ (ЗАГАЛОМ)

6 301

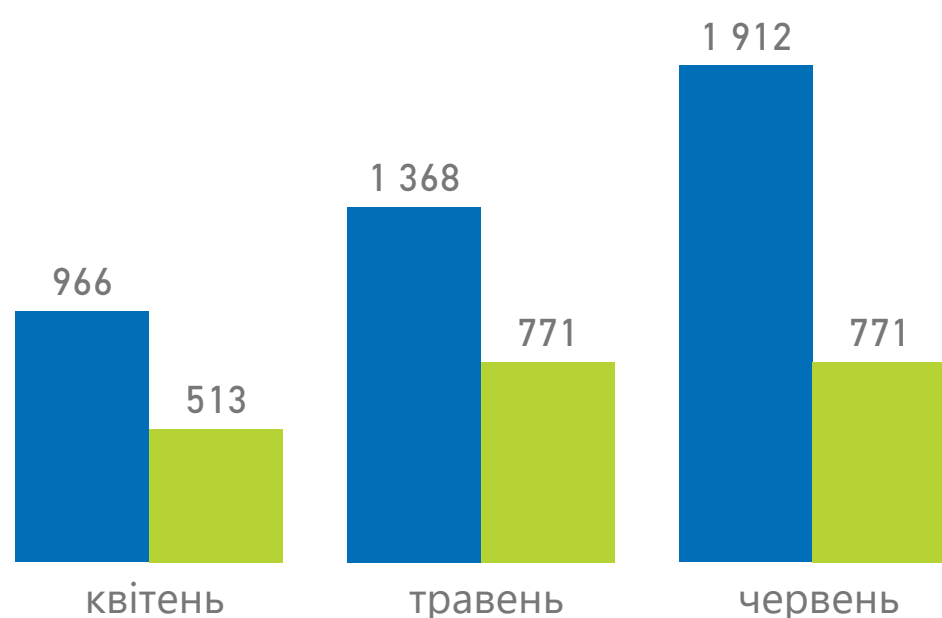
СУМА ОПЛАТ (ЗАГАЛОМ)

74 211 702 ₴

Групи послуг	Надавачів	Випадків	Нараховано до оплати
<b>Амбулаторні послуги</b>	<b>27</b>	<b>4 246</b>	<b>5 913 093 ₴</b>
Бронхоскопія	5	147	403 683 ₴
Гістероскопія	10	158	1 005 312 ₴
Езофагогастродуоденоскопія	22	1 478	2 545 788 ₴
Колоноскопія	13	380	820 179 ₴
Мамографія	7	2 002	627 003 ₴
Цистоскопія	7	81	511 128 ₴
<b>Стационарні послуги</b>	<b>13</b>	<b>2 055</b>	<b>68 298 609 ₴</b>
Медична допомога новонародженим у складних неонатальних випадках	3	137	11 350 578 ₴
Медична допомога при гострому інфаркті міокарда	3	221	8 489 253 ₴
Медична допомога при гострому мозковому інсульті	8	801	23 723 592 ₴
Медична допомога при пологах	8	896	24 735 186 ₴

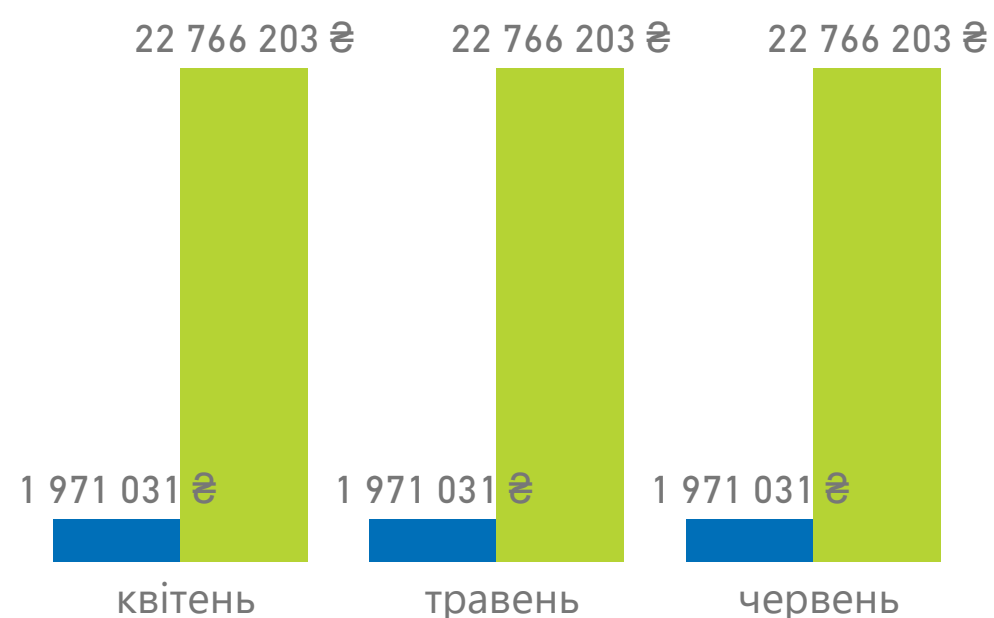
## Проліковано випадків

● Амбулаторні послуги ● Стационарні послуги



## Сума оплат за надані послуги

● Амбулаторні послуги ● Стационарні послуги



Примітка!

Дані наведено за місцем реєстрації юридичної особи

Національна служба  
здоров'я України

Програма медичних гарантій:  
оплати за договорамиНадавачів отримало  
оплати за договором

з них комунальних

з них приватних  
(без ФОП)

з них ФОП

129

88

18

23

## Оплати за видом допомоги

КВІТЕНЬ

390 111 876 ₴

ТРАВЕНЬ

386 926 865 ₴

ЧЕРВЕНЬ

397 538 101 ₴

1,175  
млрд₴

Спеціалізована  
750 299 421 ₴

Первинна  
171 762 979 ₴

COVID19  
175 596 081 ₴

Екстрена  
76 918 361 ₴

НАПРЯМ	СУМИ ОПЛАТ	НАДАВАЧІВ, ЩО ОТРИМАЛИ ОПЛАТИ
Стаціонарні послуги загального профілю	305 120 967,03 ₴	35
COVID19	175 596 081,04 ₴	75
Первинна медична допомога	171 215 428,23 ₴	92
Амбулаторні послуги загального профілю	137 651 124,15 ₴	45
Екстрена медична допомога	76 918 361,49 ₴	1
Пріоритетні стаціонарні послуги	68 298 609,00 ₴	13
Онкологія	52 859 529,15 ₴	3
Медична реабілітація	50 020 860,00 ₴	18
Паліативна медична допомога	39 904 371,00 ₴	38
Психіатрична допомога	32 594 453,37 ₴	13
Гемодіаліз	26 248 173,49 ₴	7
Кадри	15 420 541,40 ₴	31
Ведення вагітності	8 046 720,00 ₴	20
Пріоритетні амбулаторні послуги	5 913 093,00 ₴	29
Лікування туберкульозу	4 010 691,21 ₴	24
Стоматологічна допомога	3 262 563,96 ₴	25
Медична допомога особам із ВІЛ	1 495 275,12 ₴	13

## Оплати за формою власності

КОМУНАЛЬНА

1 140 462 030 ₴

ПРИВАТНА (БЕЗ ФОП)

24 379 686 ₴

ФОП

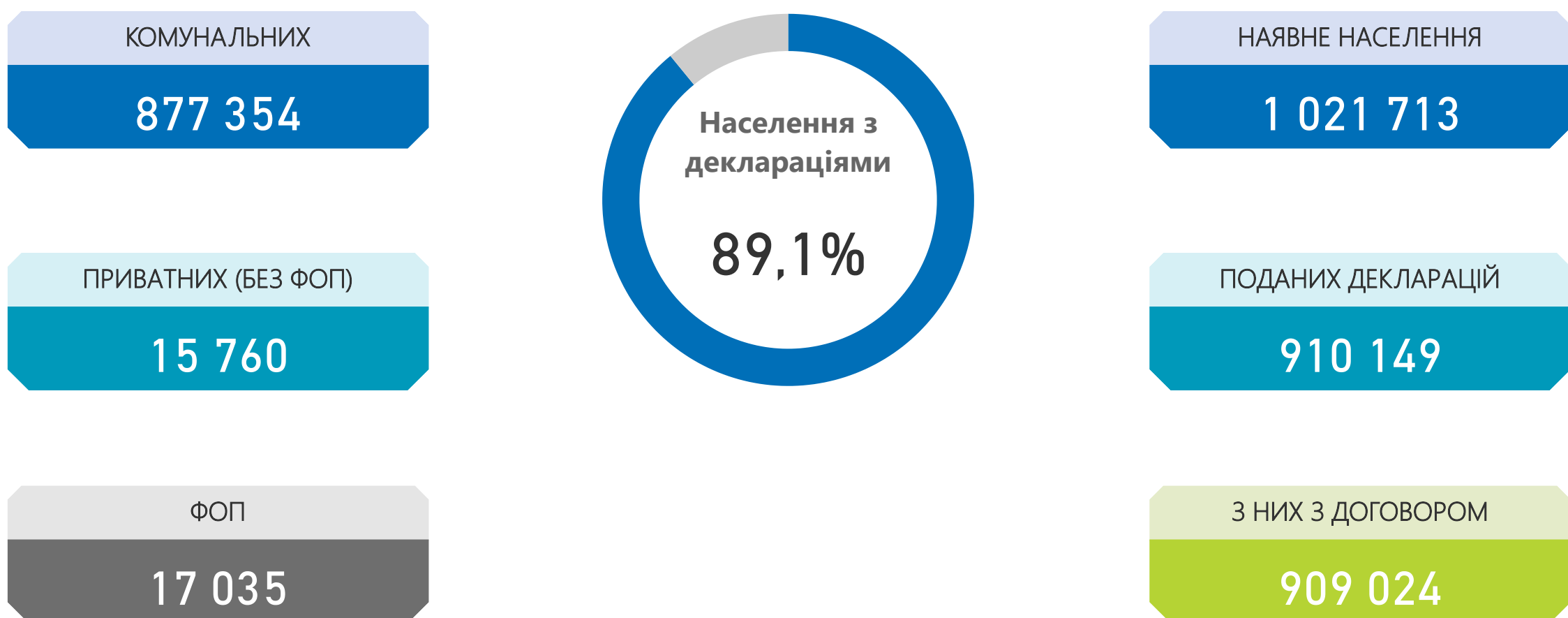
9 735 127 ₴

Примітка!

Дані про суми оплат наведено станом на 30.09.2022 за місцем реєстрації юридичної особи

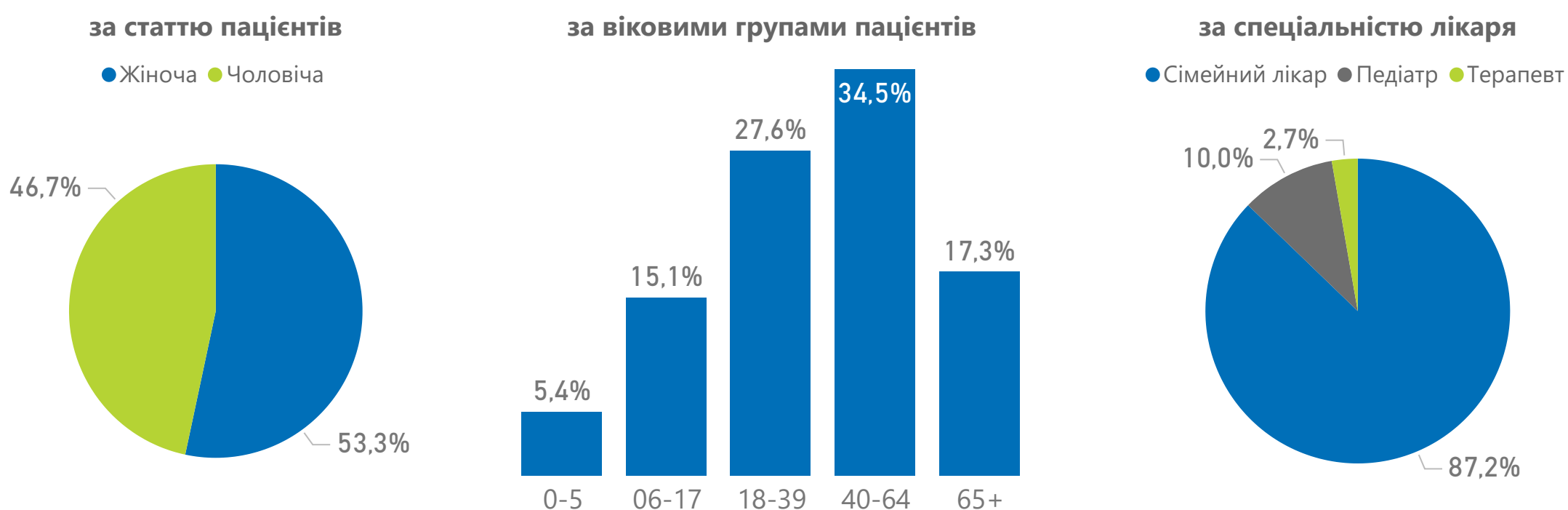
Національна служба  
здоров'я України

### Декларації, подані лікарям ПМД



Спеціальність лікаря	Кількість лікарів	Кількість лікарів з ООП	% з ООП
Педіатр	131	34	26,0%
Сімейний лікар	544	193	35,5%
Терапевт	33	2	6,1%
<b>Усього</b>	<b>708</b>	<b>229</b>	<b>32,3%</b>

### Розподіл декларацій



**Примітка!**

Дані про загальну кількість поданих декларацій, які зареєстровано в ЕСОЗ, наведено станом на 30.06.2022. Кількість наявного населення зазначено на основі даних Держстату станом на 01.01.2022, із врахуванням тимчасово окупованих територій Донецької та Луганської областей. ООП – оптимальний обсяг практики.





## Проліковані випадки за пріоритетними групами послуг

НАДАВАЧІВ, ЩО НАДАЛИ ПОСЛУГИ

24

НАДАНО ПОСЛУГ (ЗАГАЛОМ)

4 490

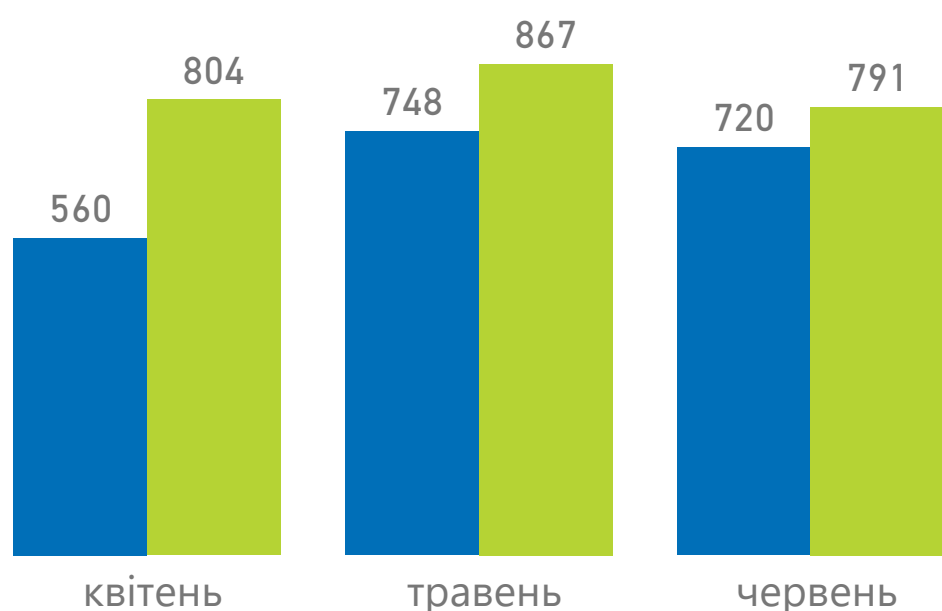
СУМА ОПЛАТ (ЗАГАЛОМ)

62 898 294 ₴

Групи послуг	Надавачів	Випадків	Нараховано до оплати
<b>Амбулаторні послуги</b>	<b>21</b>	<b>2 028</b>	<b>3 611 541 ₴</b>
Бронхоскопія	5	54	514 863 ₴
Гістероскопія	8	44	879 648 ₴
Езофагогастродуоденоскопія	14	1 233	1 352 544 ₴
Колоноскопія	11	230	506 130 ₴
Мамографія	4	398	183 138 ₴
Цистоскопія	7	69	175 218 ₴
<b>Стаціонарні послуги</b>	<b>16</b>	<b>2 462</b>	<b>59 286 753 ₴</b>
Медична допомога новонародженим у складних неонатальних випадках	3	248	11 612 499 ₴
Медична допомога при гострому інфаркті міокарда	3	144	6 178 875 ₴
Медична допомога при гострому мозковому інсульті	6	546	15 763 275 ₴
Медична допомога при пологах	12	1 524	25 732 104 ₴

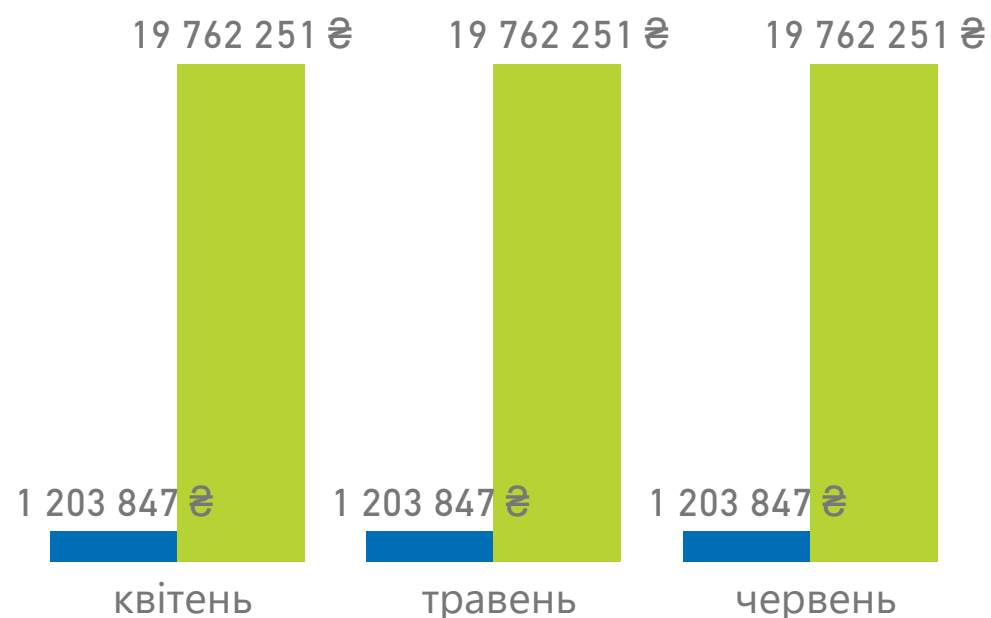
## Проліковано випадків

● Амбулаторні послуги ● Стаціонарні послуги



## Сума оплат за надані послуги

● Амбулаторні послуги ● Стаціонарні послуги



Примітка!

Дані наведено за місцем реєстрації юридичної особи

Національна служба  
здоров'я України

Програма медичних гарантій:  
оплати за договорамиНадавачів отримало  
оплати за договором

з них комунальних

з них приватних  
(без ФОП)

з них ФОП

107

88

6

13

## Оплати за видом допомоги

КВІТЕНЬ

341 282 186 ₴

ТРАВЕНЬ

337 010 372 ₴

ЧЕРВЕНЬ

341 281 089 ₴

1,020  
млрд₴

Спеціалізована  
642 292 445 ₴

Первинна  
171 818 598 ₴

COVID19  
130 850 391 ₴

Екстрена  
74 612 214 ₴

НАПРЯМ	СУМИ ОПЛАТ	НАДАВАЧІВ, ЩО ОТРИМАЛИ ОПЛАТИ
Стаціонарні послуги загального профілю	287 940 910,81 ₴	38
Первинна медична допомога	171 449 110,48 ₴	61
COVID19	130 850 390,54 ₴	66
Амбулаторні послуги загального профілю	100 519 361,55 ₴	45
Екстрена медична допомога	74 612 213,76 ₴	1
Пріоритетні стаціонарні послуги	59 286 753,00 ₴	16
Медична реабілітація	49 079 520,00 ₴	11
Онкологія	35 940 668,91 ₴	4
Паліативна медична допомога	30 117 978,00 ₴	41
Психіатрична допомога	28 278 610,86 ₴	3
Гемодіаліз	20 791 970,49 ₴	6
Ведення вагітності	9 050 274,00 ₴	24
Лікування туберкульозу	7 748 722,53 ₴	20
Кадри	6 427 746,93 ₴	38
Пріоритетні амбулаторні послуги	3 611 541,00 ₴	21
Стоматологічна допомога	3 185 693,40 ₴	24
Медична допомога особам із ВІЛ	682 180,92 ₴	8

## Оплати за формою власності

КОМУНАЛЬНА

1 013 192 196 ₴

ПРИВАТНА (БЕЗ ФОП)

2 615 068 ₴

ФОП

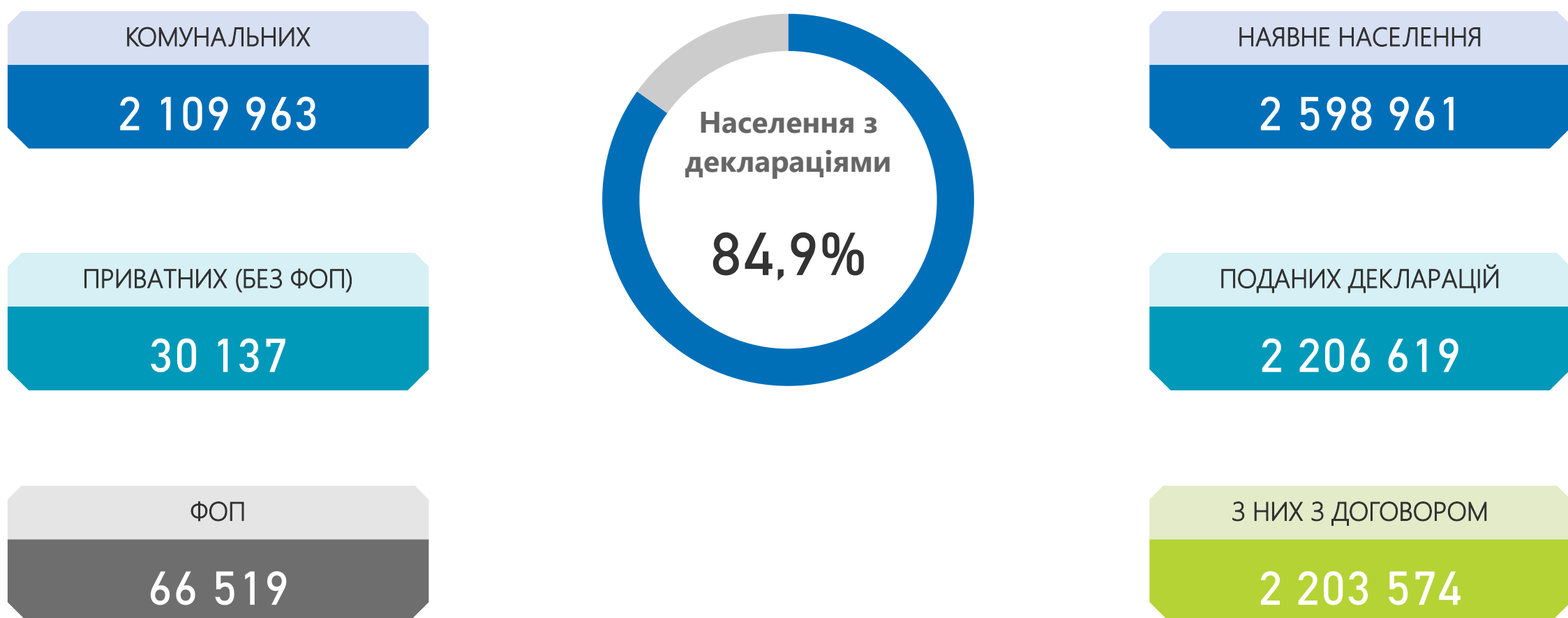
3 766 383 ₴

Примітка!

Дані про суми оплат наведено станом на 30.09.2022 за місцем реєстрації юридичної особи

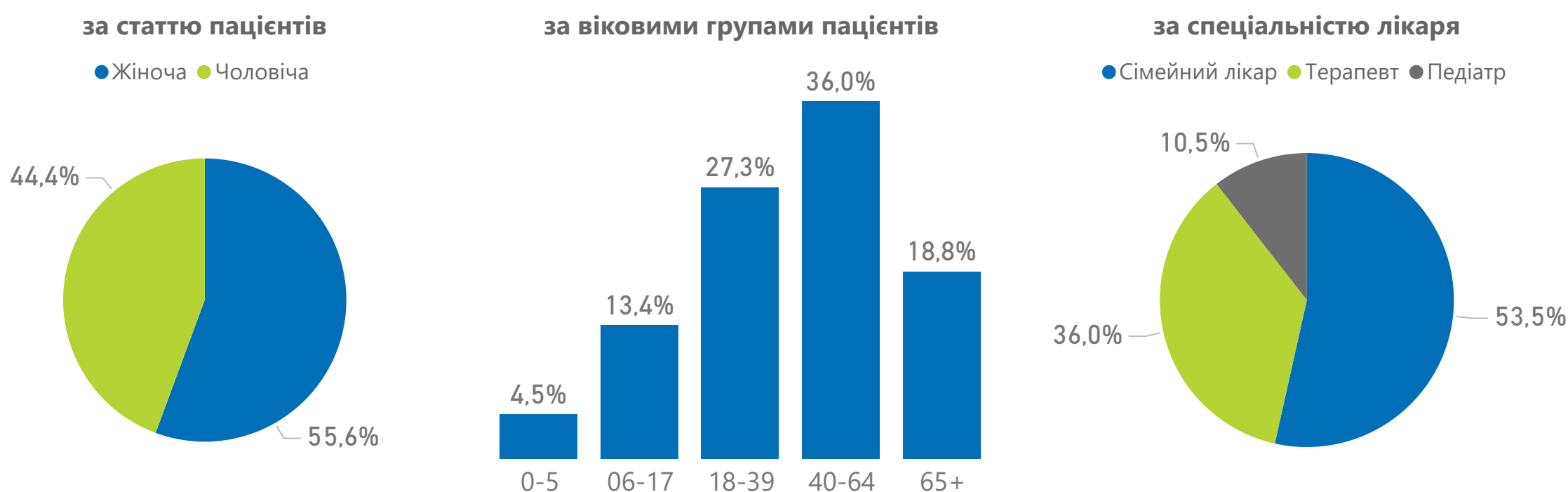
Національна служба  
здоров'я України

## Декларації, подані лікарям ПМД



Спеціальність лікаря	Кількість лікарів	Кількість лікарів з ООП	% з ООП
Педіатр	332	59	17,8%
Сімейний лікар	773	297	38,4%
Терапевт	465	198	42,6%
<b>Усього</b>	<b>1 570</b>	<b>554</b>	<b>35,3%</b>

## Розподіл декларацій



## Примітка!

Дані про загальну кількість поданих декларацій, які зареєстровано в ЕСОЗ, наведено станом на 30.06.2022. Кількість наявного населення зазначено на основі даних Держстату станом на 01.01.2022, із врахуванням тимчасово окупованих територій Донецької та Луганської областей. ООП – оптимальний обсяг практики.



## Проліковані випадки за пріоритетними групами послуг

НАДАВАЧІВ, ЩО НАДАЛИ ПОСЛУГИ

46

НАДАНО ПОСЛУГ (ЗАГАЛОМ)

6 087

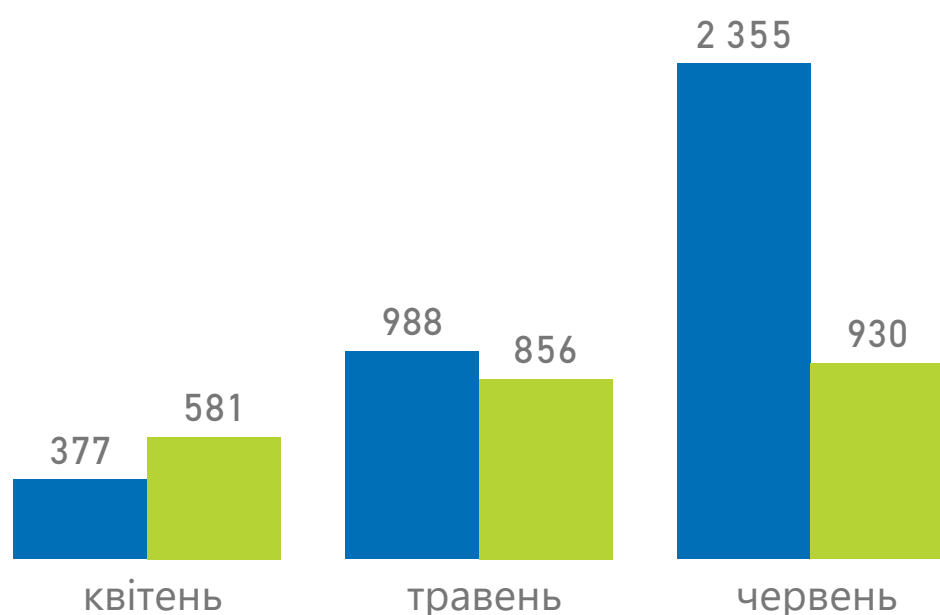
СУМА ОПЛАТ (ЗАГАЛОМ)

189 414 170 ₴

Групи послуг	Надавачів	Випадків	Нараховано до оплати
<b>Амбулаторні послуги</b>	<b>38</b>	<b>3 720</b>	<b>10 406 717 ₴</b>
Бронхоскопія	6	88	592 956 ₴
Гістероскопія	7	99	1 968 288 ₴
Езофагогастродуоденоскопія	18	640	3 566 166 ₴
Колоноскопія	11	239	1 441 322 ₴
Мамографія	22	2 520	2 307 399 ₴
Цистоскопія	4	134	530 586 ₴
<b>Стационарні послуги</b>	<b>19</b>	<b>2 367</b>	<b>179 007 453 ₴</b>
Медична допомога новонародженим у складних неонатальних випадках	3	74	35 213 562 ₴
Медична допомога при гострому інфаркті міокарда	2	78	18 317 001 ₴
Медична допомога при гострому мозковому інсульті	12	1 106	59 887 761 ₴
Медична допомога при пологах	13	1 109	65 589 129 ₴

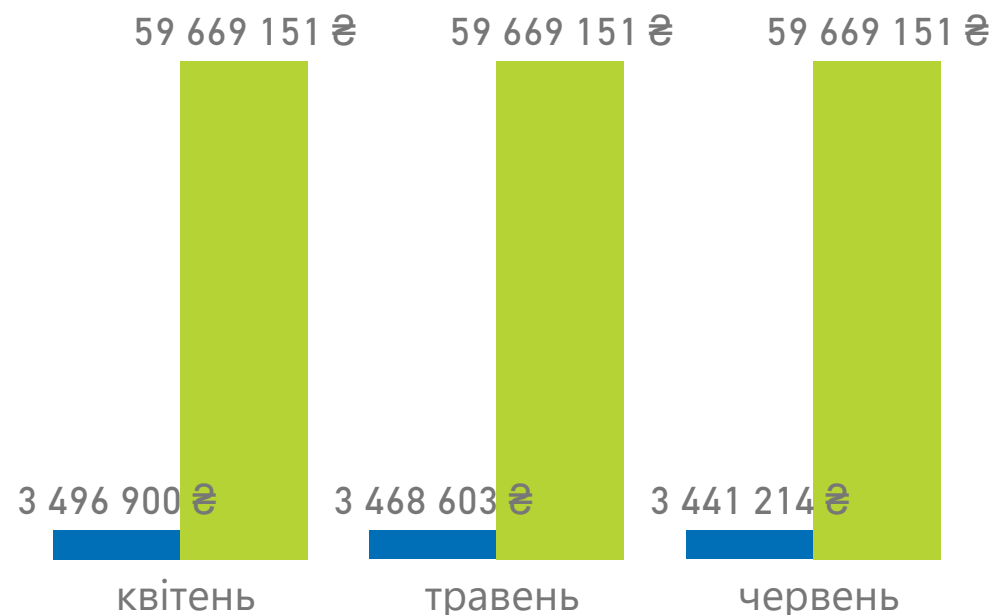
## Проліковано випадків

● Амбулаторні послуги ● Стационарні послуги



## Сума оплат за надані послуги

● Амбулаторні послуги ● Стационарні послуги



Примітка!

Дані наведено за місцем реєстрації юридичної особи

Національна служба  
здоров'я України

Програма медичних гарантій:  
оплати за договорамиНадавачів отримало  
оплати за договором

з них комунальних

з них приватних  
(без ФОП)

з них ФОП

225

164

18

43

## Оплати за видом допомоги

КВІТЕНЬ

871 544 937 ₴

ТРАВЕНЬ

851 376 631 ₴

ЧЕРВЕНЬ

852 775 147 ₴

2,576  
млрд₴

Спеціалізована

1 553 635 255 ₴

Первинна

419 042 020 ₴

COVID19

402 831 379 ₴

Екстрена

200 188 060 ₴

НАПРЯМ	СУМИ ОПЛАТ	НАДАВАЧІВ, ЩО ОТРИМАЛИ ОПЛАТИ
Стаціонарні послуги загального профілю	631 925 319,51 ₴	67
Первинна медична допомога	418 530 999,92 ₴	125
COVID19	402 831 379,42 ₴	118
Амбулаторні послуги загального профілю	386 759 560,05 ₴	110
Екстрена медична допомога	200 188 060,26 ₴	1
Пріоритетні стаціонарні послуги	179 007 453,00 ₴	26
Онкологія	76 912 545,69 ₴	9
Психіатрична допомога	60 988 891,95 ₴	14
Паліативна медична допомога	56 166 363,00 ₴	55
Медична реабілітація	48 235 560,00 ₴	22
Гемодіаліз	44 974 107,24 ₴	4
Ведення вагітності	21 568 410,00 ₴	54
Стоматологічна допомога	13 755 395,40 ₴	48
Лікування туберкульозу	12 891 158,64 ₴	20
Пріоритетні амбулаторні послуги	10 406 717,00 ₴	53
Кадри	6 903 540,30 ₴	29
Медична допомога особам із ВІЛ	3 651 253,20 ₴	11

## Оплати за формою власності

КОМУНАЛЬНА

2 523 491 958 ₴

ПРИВАТНА (БЕЗ ФОП)

36 394 230 ₴

ФОП

15 810 527 ₴

Примітка!

Дані про суми оплат наведено станом на 30.09.2022 за місцем реєстрації юридичної особи

Національна служба  
здоров'я України

## Декларації, подані лікарям ПМД

КОМУНАЛЬНИХ

734 166

ПРИВАТНИХ (БЕЗ ФОП)

60 701

ФОП

51 750

НАЯВНЕ НАСЕЛЕННЯ

1 001 598

ПОДАНИХ ДЕКЛАРАЦІЙ

846 617

З НИХ З ДОГОВОРОМ

846 473

Населення з  
деклараціями

84,5%

Спеціальність лікаря

Кількість лікарів

Кількість лікарів з  
ООП

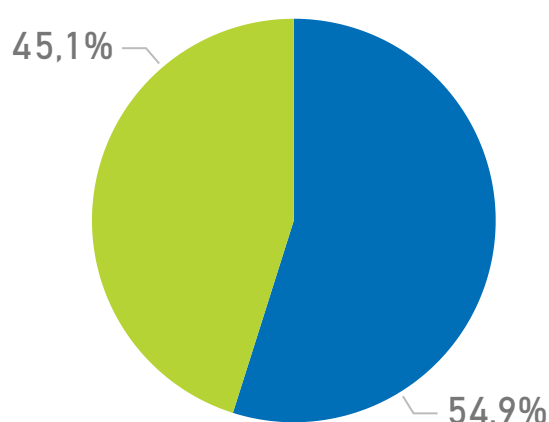
% з ООП

Спеціальність лікаря	Кількість лікарів	Кількість лікарів з ООП	% з ООП
Педіатр	164	57	34,8%
Сімейний лікар	285	132	46,3%
Терапевт	151	50	33,1%
<b>Усього</b>	<b>600</b>	<b>239</b>	<b>39,8%</b>

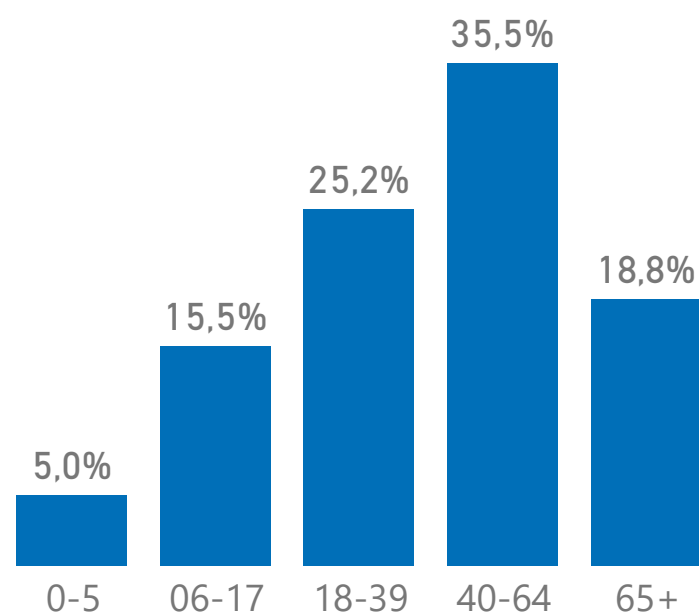
## Розподіл декларацій

за статтю пацієнтів

● Жіноча ● Чоловіча

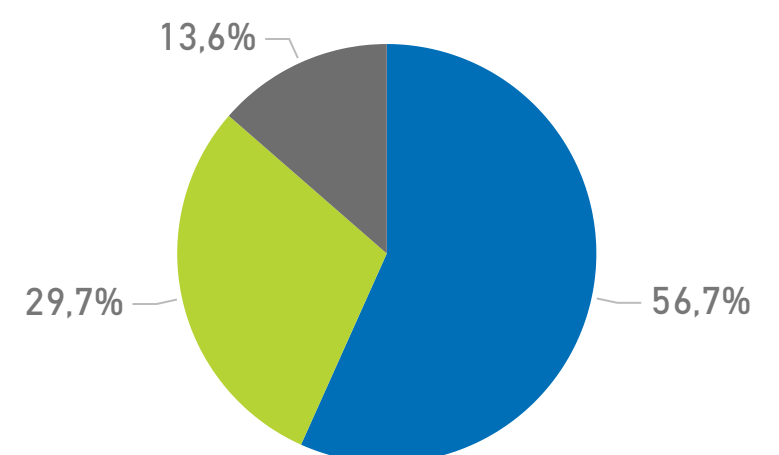


за віковими групами пацієнтів



за спеціальністю лікаря

● Сімейний лікар ● Терапевт ● Педіатр



Примітка!

Дані про загальну кількість поданих декларацій, які зареєстровано в ЕСОЗ, наведено станом на 30.06.2022. Кількість наявного населення зазначено на основі даних Держстату станом на 01.01.2022, із врахуванням тимчасово окупованих територій Донецької та Луганської областей. ООП – оптимальний обсяг практики.



**Національна служба  
здоров'я України**

Програма медичних гарантій:  
пріоритетні групи послуг

## Проліковані випадки за пріоритетними групами послуг

НАДАВАЧІВ, ЩО НАДАЛИ ПОСЛУГИ

12

НАДАНО ПОСЛУГ (ЗАГАЛОМ)

2 770

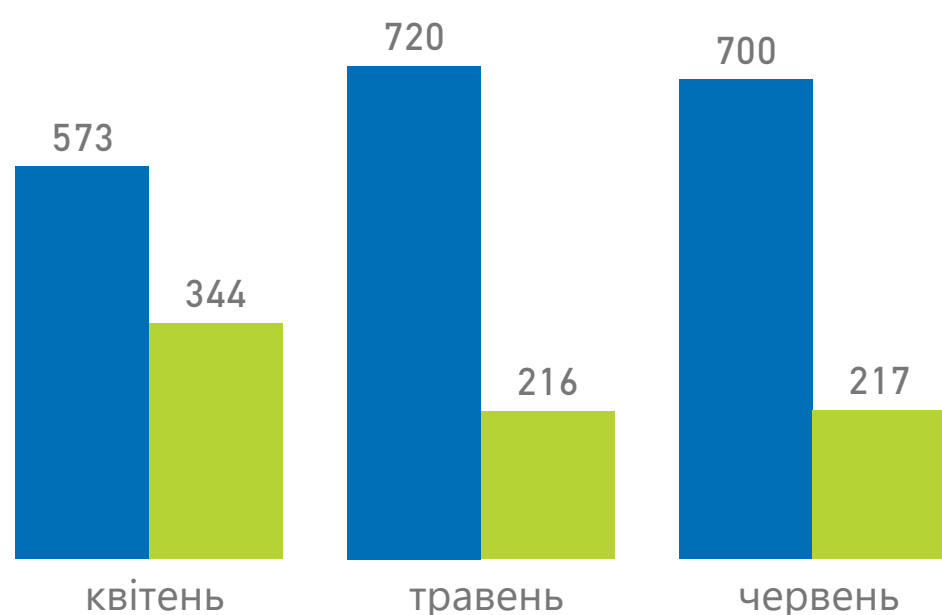
СУМА ОПЛАТ (ЗАГАЛОМ)

64 156 869 ₴

Групи послуг	Надавачів	Випадків	Нараховано до оплати
<b>Амбулаторні послуги</b>	<b>9</b>	<b>1 993</b>	<b>6 610 377 ₴</b>
Бронхоскопія	2	132	678 981 ₴
Гістероскопія	1	5	1 124 928 ₴
Езофагогастродуоденоскопія	8	572	2 563 674 ₴
Колоноскопія	6	236	1 139 430 ₴
Мамографія	5	988	794 064 ₴
Цистоскопія	3	60	309 300 ₴
<b>Стаціонарні послуги</b>	<b>9</b>	<b>777</b>	<b>57 546 492 ₴</b>
Медична допомога новонародженим у складних неонатальних випадках	1	18	9 407 868 ₴
Медична допомога при гострому інфаркті міокарда	1	45	4 556 901 ₴
Медична допомога при гострому мозковому інсульті	3	277	18 846 285 ₴
Медична допомога при пологах	7	437	24 735 438 ₴

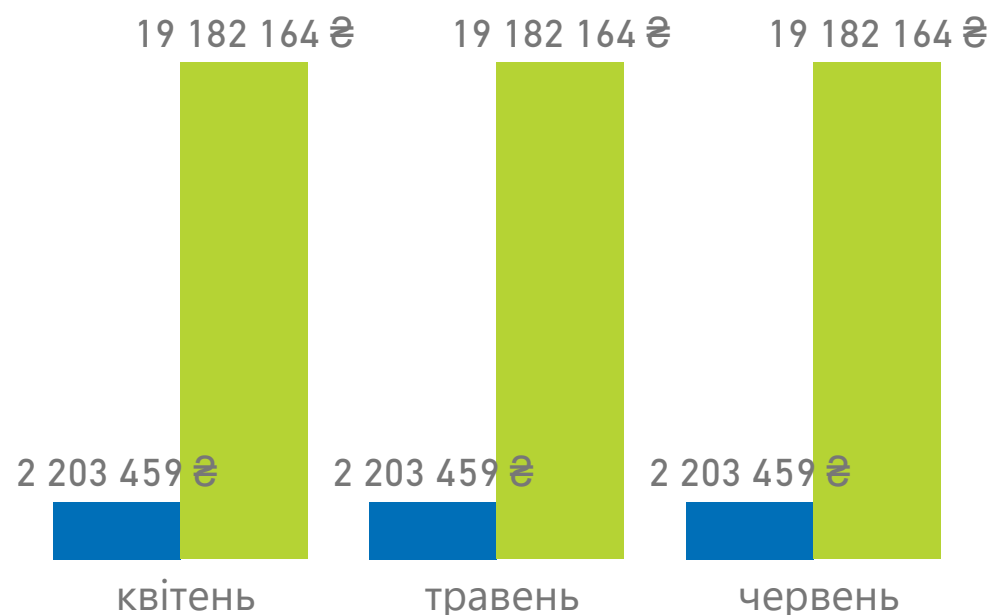
## Проліковано випадків

● Амбулаторні послуги ● Стаціонарні послуги



## Сума оплат за надані послуги

● Амбулаторні послуги ● Стаціонарні послуги



Примітка!

Дані наведено за місцем реєстрації юридичної особи

Національна служба  
здоров'я України

Програма медичних гарантій:  
оплати за договорамиНадавачів отримало  
оплати за договором

з них комунальних

з них приватних  
(без ФОП)

з них ФОП

100

70

7

23

## Оплати за видом допомоги

КВІТЕНЬ

308 096 809 ₴

ТРАВЕНЬ

302 229 975 ₴

ЧЕРВЕНЬ

301 601 419 ₴

911,928  
МЛН₴

Спеціалізована  
540 453 246 ₴

Первинна  
169 526 287 ₴

COVID19  
127 400 397 ₴

Екстрена  
74 548 273 ₴

НАПРЯМ	СУМИ ОПЛАТ	НАДАВАЧІВ, ЩО ОТРИМАЛИ ОПЛАТИ
Стаціонарні послуги загального профілю	262 962 521,00 ₴	32
Первинна медична допомога	169 038 020,37 ₴	69
COVID19	127 400 397,18 ₴	50
Екстрена медична допомога	74 548 272,51 ₴	1
Амбулаторні послуги загального профілю	74 267 233,65 ₴	35
Пріоритетні стаціонарні послуги	57 546 492,00 ₴	14
Онкологія	46 247 312,55 ₴	3
Психіатрична допомога	24 403 247,10 ₴	11
Паліативна медична допомога	20 529 477,00 ₴	25
Гемодіаліз	15 783 161,49 ₴	3
Медична реабілітація	13 957 800,00 ₴	5
Пріоритетні амбулаторні послуги	6 610 377,00 ₴	20
Ведення вагітності	6 561 124,80 ₴	20
Лікування туберкульозу	4 169 636,64 ₴	23
Медична допомога особам із ВІЛ	3 830 236,20 ₴	22
Кадри	2 892 856,03 ₴	6
Стоматологічна допомога	1 180 037,01 ₴	17

## Оплати за формою власності

КОМУНАЛЬНА

883 268 780 ₴

ПРИВАТНА (БЕЗ ФОП)

12 477 903 ₴

ФОП

16 181 520 ₴

Примітка!

Дані про суми оплат наведено станом на 30.09.2022 за місцем реєстрації юридичної особи

Національна служба  
здоров'я України



## Декларації, подані лікарям ПМД

КОМУНАЛЬНИХ

1 064 147

ПРИВАТНИХ (БЕЗ ФОП)

40 729

ФОП

34 436

НАЯВНЕ НАСЕЛЕННЯ

1 228 829

ПОДАНИХ ДЕКЛАРАЦІЙ

1 139 312

З НИХ З ДОГОВОРОМ

1 139 311

Населення з  
деклараціями

92,7%

Спеціальність лікаря

Кількість лікарів

Кількість лікарів з  
ООП

% з ООП

Педіатр

208

52

25,0%

Сімейний лікар

605

176

29,1%

Терапевт

112

9

8,0%

Усього

925

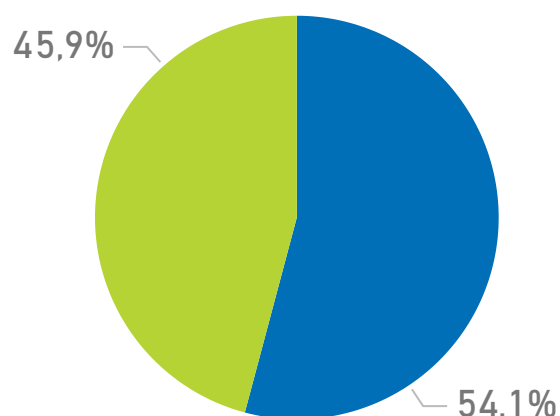
237

25,6%

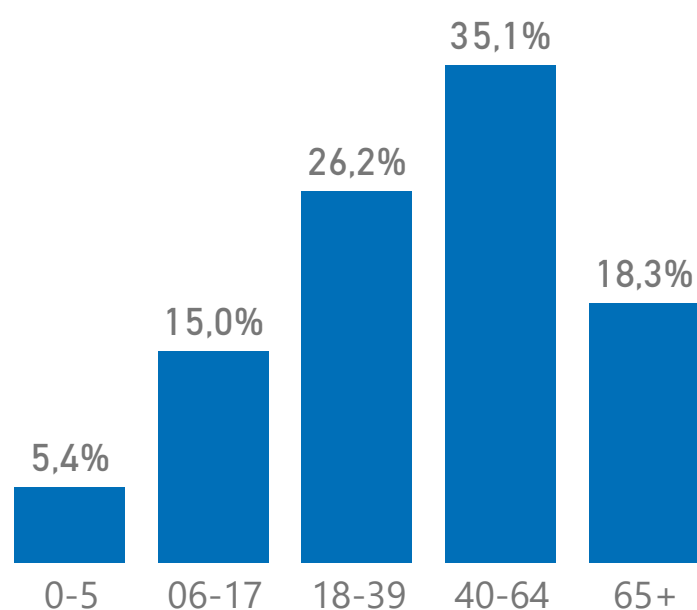
## Розподіл декларацій

за статтю пацієнтів

● Жіноча ● Чоловіча

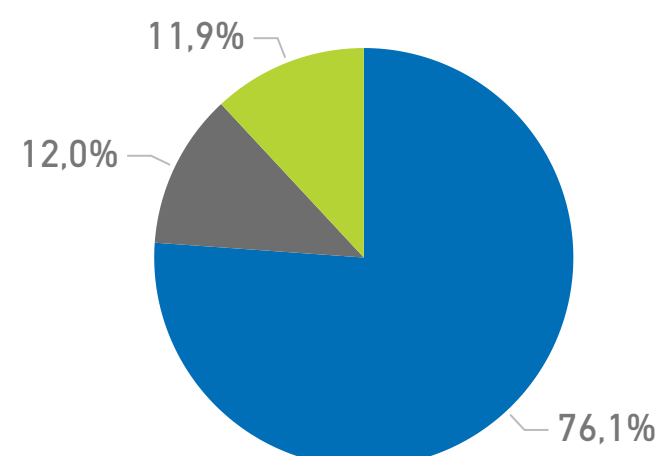


за віковими групами пацієнтів



за спеціальністю лікаря

● Сімейний лікар ● Педіатр ● Терапевт



Примітка!

Дані про загальну кількість поданих декларацій, які зареєстровано в ЕСОЗ, наведено станом на 30.06.2022.

Кількість наявного населення зазначено на основі даних Держстату станом на 01.01.2022, із врахуванням тимчасово окупованих територій Донецької та Луганської областей.

ООП – оптимальний обсяг практики.

Національна служба  
здоров'я України

Програма медичних гарантій:  
пріоритетні групи послуг

## Проліковані випадки за пріоритетними групами послуг

НАДАВАЧІВ, ЩО НАДАЛИ ПОСЛУГИ

37

НАДАНО ПОСЛУГ (ЗАГАЛОМ)

6 740

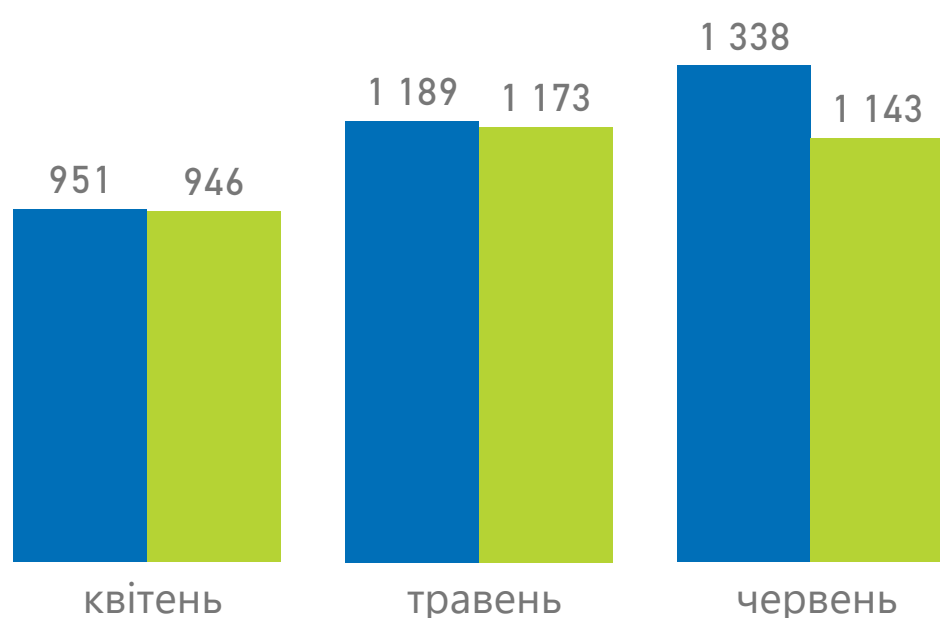
СУМА ОПЛАТ (ЗАГАЛОМ)

93 937 167 ₴

Групи послуг	Надавачів	Випадків	Нараховано до оплати
<b>Амбулаторні послуги</b>	<b>33</b>	<b>3 478</b>	<b>6 111 678 ₴</b>
Бронхоскопія	6	41	299 457 ₴
Гістероскопія	12	116	1 506 624 ₴
Езофагогастродуоденоскопія	28	1 890	2 694 876 ₴
Колоноскопія	19	267	866 037 ₴
Мамографія	3	988	267 018 ₴
Цистоскопія	8	176	477 666 ₴
<b>Стационарні послуги</b>	<b>21</b>	<b>3 262</b>	<b>87 825 489 ₴</b>
Медична допомога новонародженим у складних неонатальних випадках	5	291	16 331 769 ₴
Медична допомога при гострому інфаркті міокарда	1	216	9 249 678 ₴
Медична допомога при гострому мозковому інсульті	11	905	26 695 110 ₴
Медична допомога при пологах	16	1 850	35 548 932 ₴

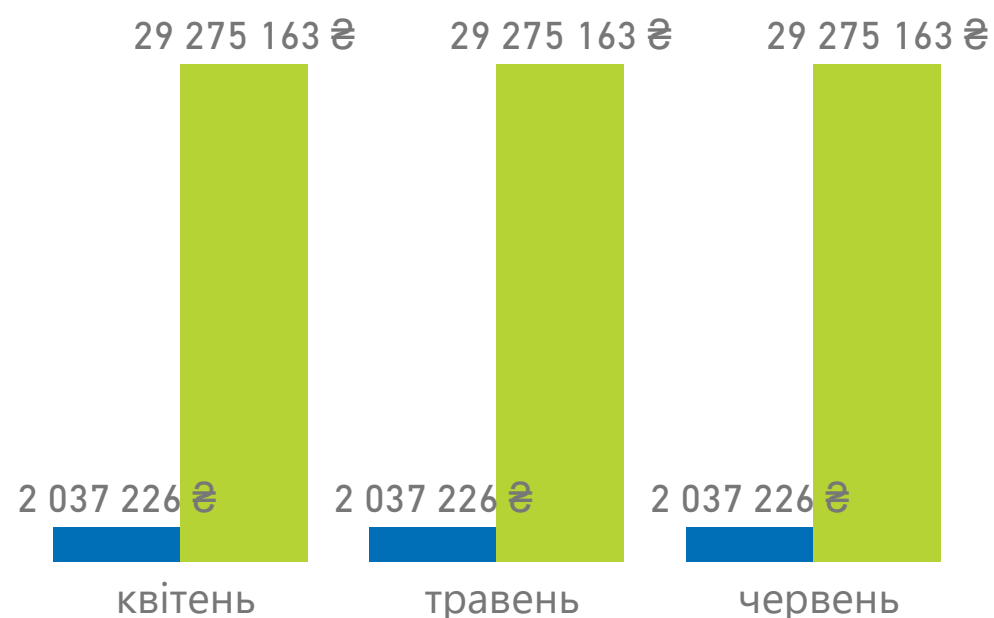
## Проліковано випадків

● Амбулаторні послуги ● Стационарні послуги



## Сума оплат за надані послуги

● Амбулаторні послуги ● Стационарні послуги



Примітка!

Дані наведено за місцем реєстрації юридичної особи

Національна служба  
здоров'я України

Програма медичних гарантій:  
оплати за договорамиНадавачів отримало  
оплати за договором

з них комунальних

з них приватних  
(без ФОП)

з них ФОП

114

77

13

24

## Оплати за видом допомоги

КВІТЕНЬ

442 448 513 ₴

ТРАВЕНЬ

437 520 533 ₴

ЧЕРВЕНЬ

437 467 369 ₴

1,317  
млрд₴

Спеціалізована  
797 517 725 ₴

Первинна  
216 835 079 ₴

COVID19  
212 763 453 ₴

Екстрена  
90 320 159 ₴

НАПРЯМ	СУМИ ОПЛАТ	НАДАВАЧІВ, ЩО ОТРИМАЛИ ОПЛАТИ
Стаціонарні послуги загального профілю	330 734 539,92 ₴	36
Первинна медична допомога	216 545 959,86 ₴	71
COVID19	212 763 452,83 ₴	66
Амбулаторні послуги загального профілю	185 196 425,85 ₴	47
Екстрена медична допомога	90 320 158,50 ₴	1
Пріоритетні стаціонарні послуги	87 825 489,00 ₴	21
Онкологія	49 712 554,86 ₴	3
Психіатрична допомога	39 946 450,98 ₴	14
Паліативна медична допомога	31 777 245,00 ₴	44
Гемодіаліз	29 574 097,00 ₴	3
Ведення вагітності	11 943 588,00 ₴	26
Медична реабілітація	10 322 280,00 ₴	7
Пріоритетні амбулаторні послуги	6 111 678,00 ₴	37
Лікування туберкульозу	5 638 937,31 ₴	16
Стоматологічна допомога	4 107 770,55 ₴	28
Кадри	2 797 650,94 ₴	42
Медична допомога особам із ВІЛ	2 118 135,96 ₴	9

## Оплати за формою власності

КОМУНАЛЬНА

1 288 546 890 ₴

ПРИВАТНА (БЕЗ ФОП)

22 166 655 ₴

ФОП

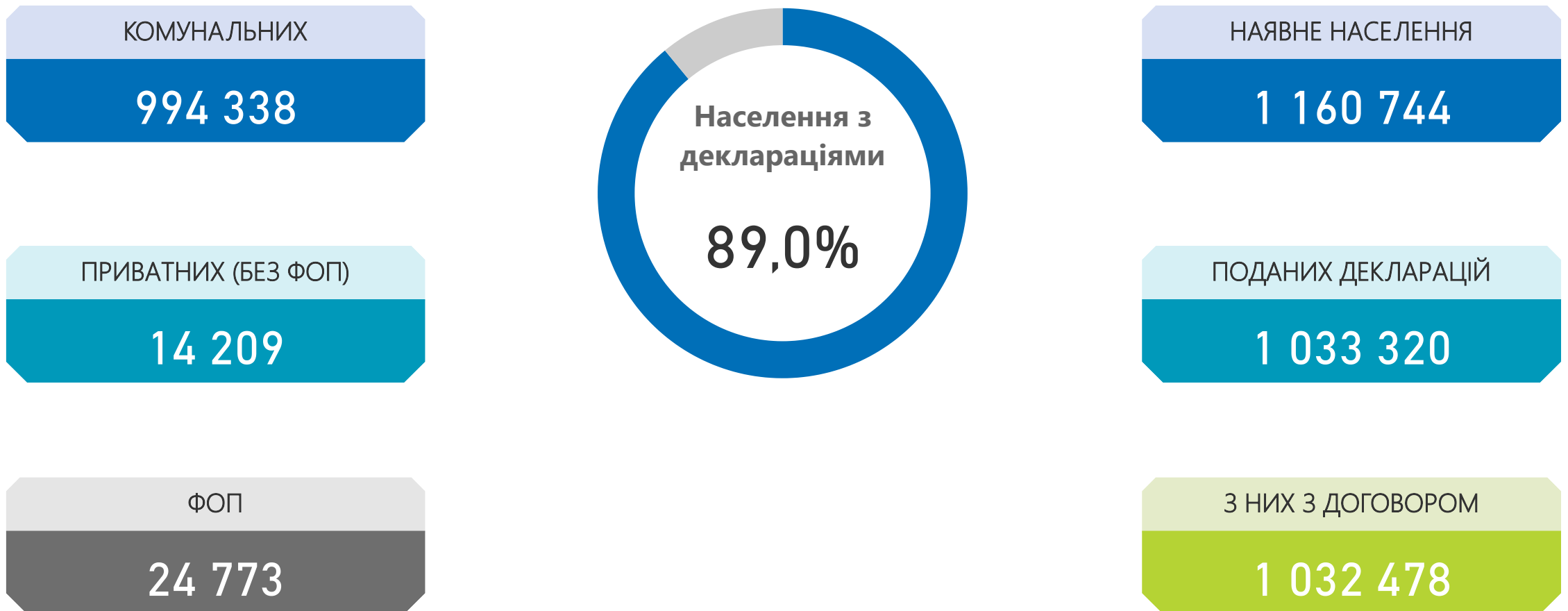
6 722 869 ₴

Примітка!

Дані про суми оплат наведено станом на 30.09.2022 за місцем реєстрації юридичної особи

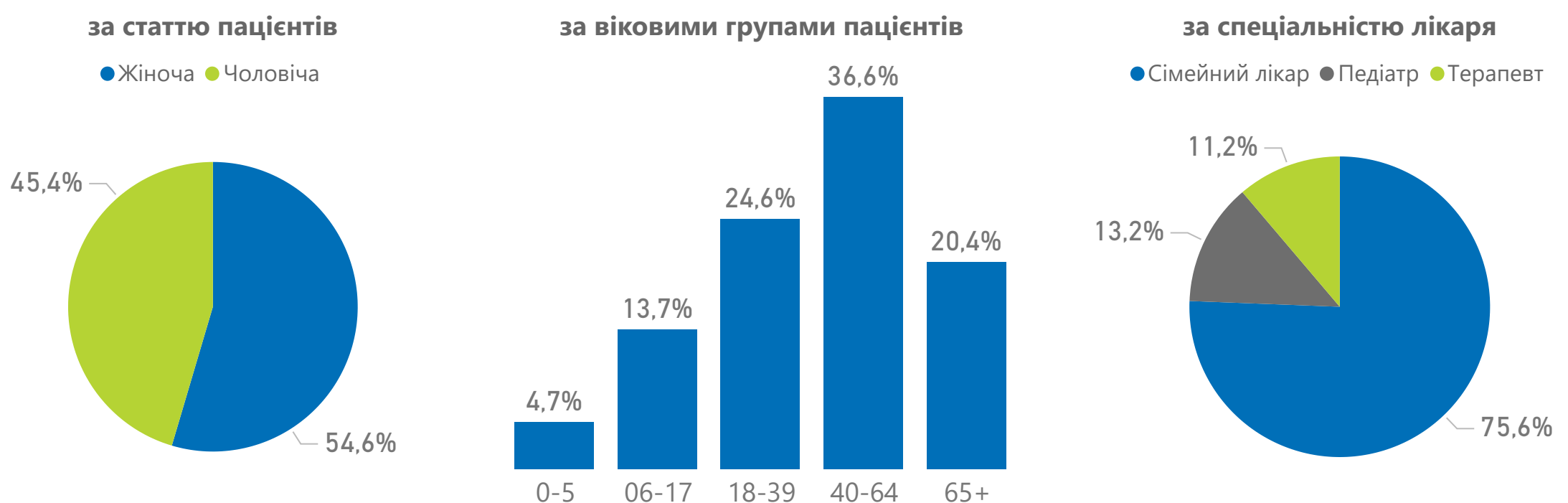
Національна служба  
здоров'я України

### Декларації, подані лікарям ПМД



Спеціальність лікаря	Кількість лікарів	Кількість лікарів з ООП	% з ООП
Педіатр	188	84	44,7%
Сімейний лікар	473	244	51,6%
Терапевт	80	16	20,0%
<b>Усього</b>	<b>741</b>	<b>344</b>	<b>46,4%</b>

### Розподіл декларацій



**Примітка!**

Дані про загальну кількість поданих декларацій, які зареєстровано в ЕСОЗ, наведено станом на 30.06.2022. Кількість наявного населення зазначено на основі даних Держстату станом на 01.01.2022, із врахуванням тимчасово окупованих територій Донецької та Луганської областей. ООП – оптимальний обсяг практики.



## Проліковані випадки за пріоритетними групами послуг

НАДАВАЧІВ, ЩО НАДАЛИ ПОСЛУГИ

32

НАДАНО ПОСЛУГ (ЗАГАЛОМ)

10 954

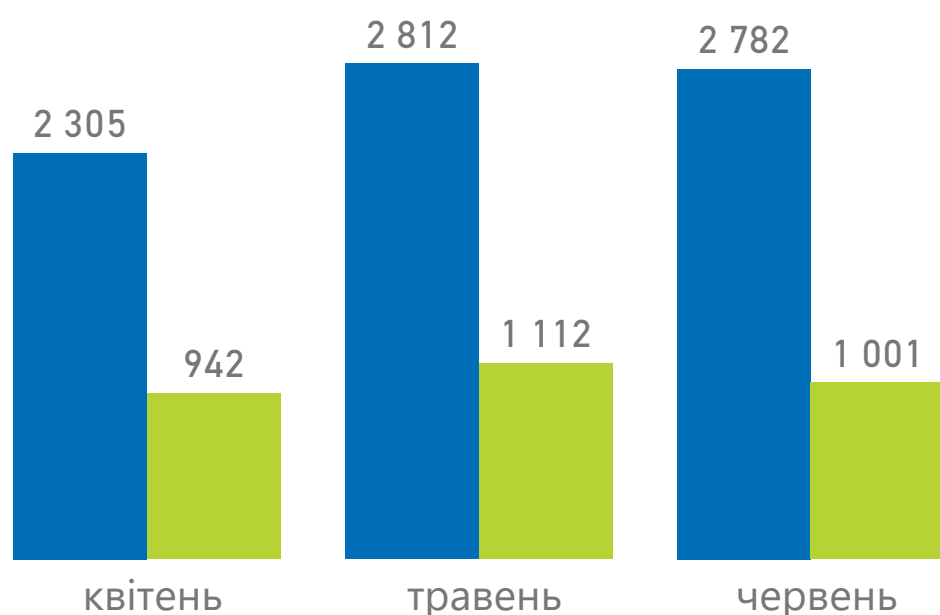
СУМА ОПЛАТ (ЗАГАЛОМ)

74 258 976 ₴

Групи послуг	Надавачів	Випадків	Нараховано до оплати
<b>Амбулаторні послуги</b>	<b>25</b>	<b>7 899</b>	<b>7 927 581 ₴</b>
Бронхоскопія	6	230	483 765 ₴
Гістероскопія	5	136	1 083 264 ₴
Езофагогастродуоденоскопія	23	2 411	3 226 290 ₴
Колоноскопія	15	890	1 445 091 ₴
Мамографія	7	4 076	1 275 675 ₴
Цистоскопія	6	156	413 496 ₴
<b>Стационарні послуги</b>	<b>21</b>	<b>3 055</b>	<b>66 331 395 ₴</b>
Медична допомога новонародженим у складних неонатальних випадках	2	118	5 398 836 ₴
Медична допомога при гострому інфаркті міокарда	4	289	11 143 833 ₴
Медична допомога при гострому мозковому інсульті	9	1 049	22 267 266 ₴
Медична допомога при пологах	17	1 599	27 521 460 ₴

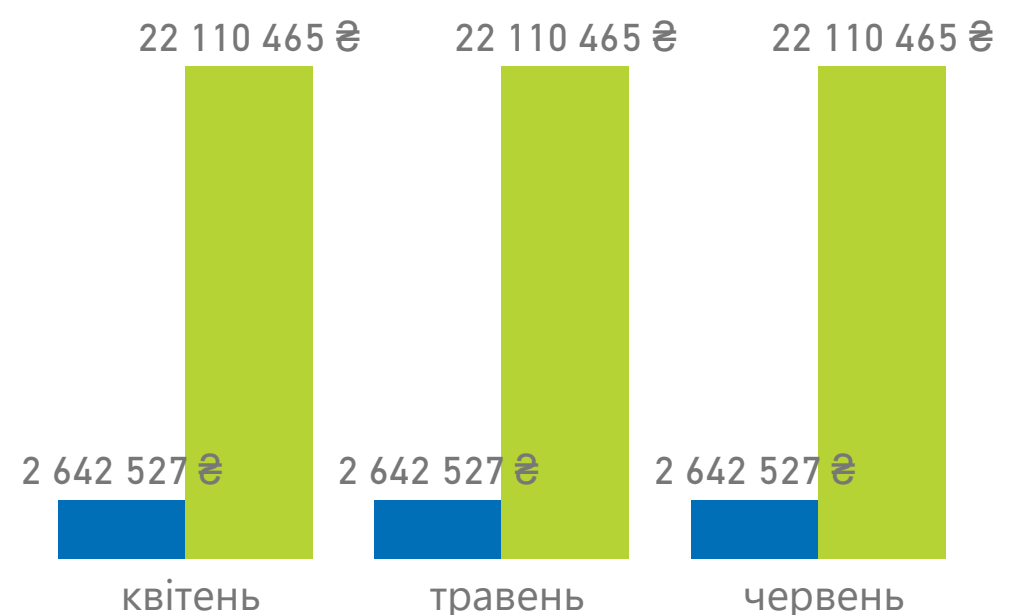
## Проліковано випадків

● Амбулаторні послуги ● Стационарні послуги



## Сума оплат за надані послуги

● Амбулаторні послуги ● Стационарні послуги



Примітка!  
Дані наведено за місцем реєстрації юридичної особи

## Програма медичних гарантій: оплати за договорами

Надавачів отримало  
оплати за договором

99

з них комунальних

85

з них приватних  
(без ФОП)

3

з них ФОП

11

### Оплати за видом допомоги

КВІТЕНЬ

391 424 369 ₴

ТРАВЕНЬ

383 740 668 ₴

ЧЕРВЕНЬ

391 812 228 ₴

1,167  
млрд₴

- Спеціалізована  
736 203 211 ₴
- Первинна  
194 454 889 ₴
- COVID19  
150 411 170 ₴
- Екстрена  
85 907 996 ₴

НАПРЯМ	СУМИ ОПЛАТ	НАДАВАЧІВ, ЩО ОТРИМАЛИ ОПЛАТИ
Стаціонарні послуги загального профілю	363 600 017,04 ₴	36
Первинна медична допомога	193 928 838,61 ₴	52
COVID19	150 411 170,27 ₴	55
Амбулаторні послуги загального профілю	93 247 082,10 ₴	46
Екстрена медична допомога	85 907 995,50 ₴	1
Пріоритетні стаціонарні послуги	66 331 395,00 ₴	21
Онкологія	53 133 937,83 ₴	1
Психіатрична допомога	31 726 924,59 ₴	23
Паліативна медична допомога	28 037 070,00 ₴	29
Медична реабілітація	26 454 900,00 ₴	10
Гемодіаліз	26 409 185,25 ₴	2
Кадри	17 135 650,16 ₴	40
Ведення вагітності	9 159 240,00 ₴	25
Пріоритетні амбулаторні послуги	7 927 581,00 ₴	29
Лікування туберкульозу	5 890 459,50 ₴	26
Стоматологічна допомога	3 856 832,52 ₴	26
Медична допомога особам із ВІЛ	3 818 985,84 ₴	22

### Оплати за формою власності

КОМУНАЛЬНА

1 159 706 571 ₴

ПРИВАТНА (БЕЗ ФОП)

2 024 496 ₴

ФОП

5 246 198 ₴

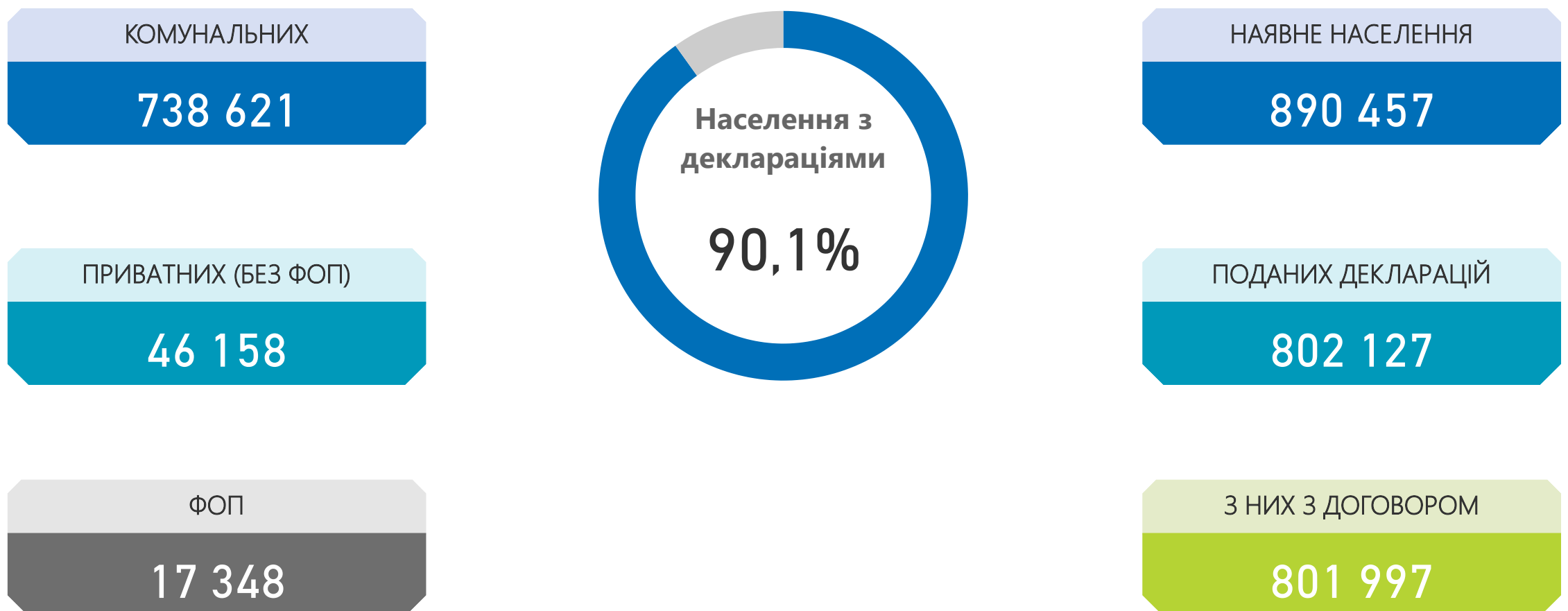
Примітка!

Дані про суми оплат наведено станом на 30.09.2022 за місцем реєстрації юридичної особи



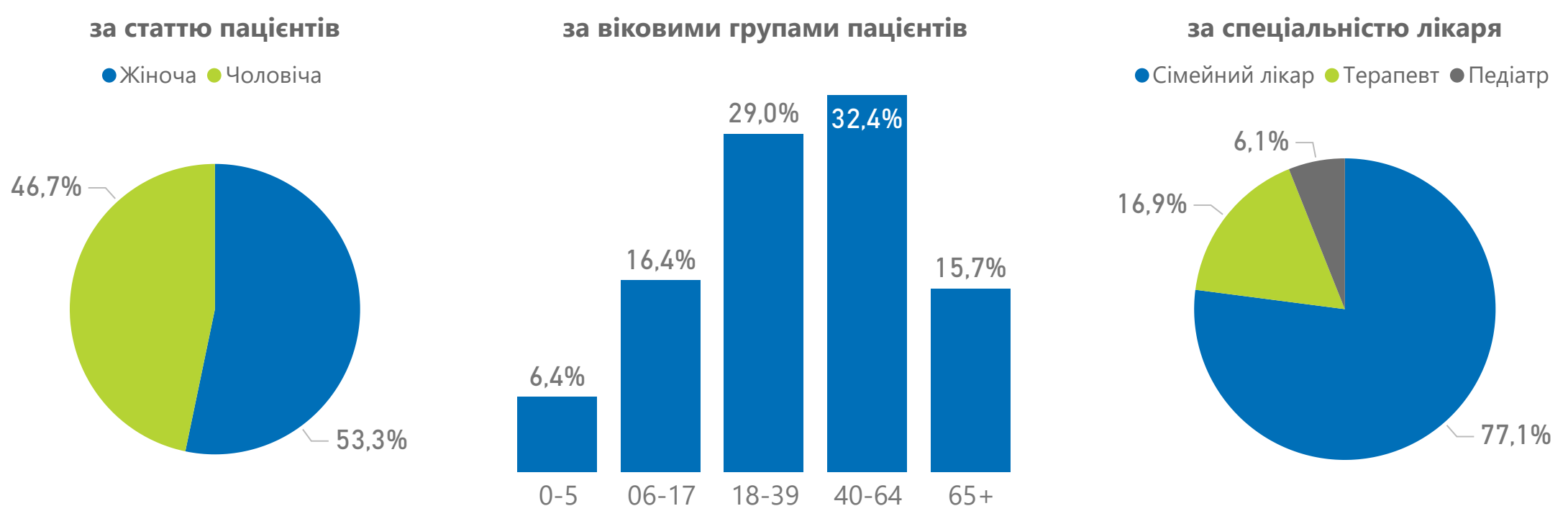
Національна служба  
здоров'я України

### Декларації, подані лікарям ПМД



Спеціальність лікаря	Кількість лікарів	Кількість лікарів з ООП	% з ООП
Педіатр	69	25	36,2%
Сімейний лікар	470	146	31,1%
Терапевт	113	7	6,2%
<b>Усього</b>	<b>652</b>	<b>178</b>	<b>27,3%</b>

### Розподіл декларацій



Примітка!

Дані про загальну кількість поданих декларацій, які зареєстровано в ЕСОЗ, наведено станом на 30.06.2022. Кількість наявного населення зазначено на основі даних Держстату станом на 01.01.2022, із врахуванням тимчасово окупованих територій Донецької та Луганської областей. ООП – оптимальний обсяг практики.



## Проліковані випадки за пріоритетними групами послуг

НАДАВАЧІВ, ЩО НАДАЛИ ПОСЛУГИ

27

НАДАНО ПОСЛУГ (ЗАГАЛОМ)

8 054

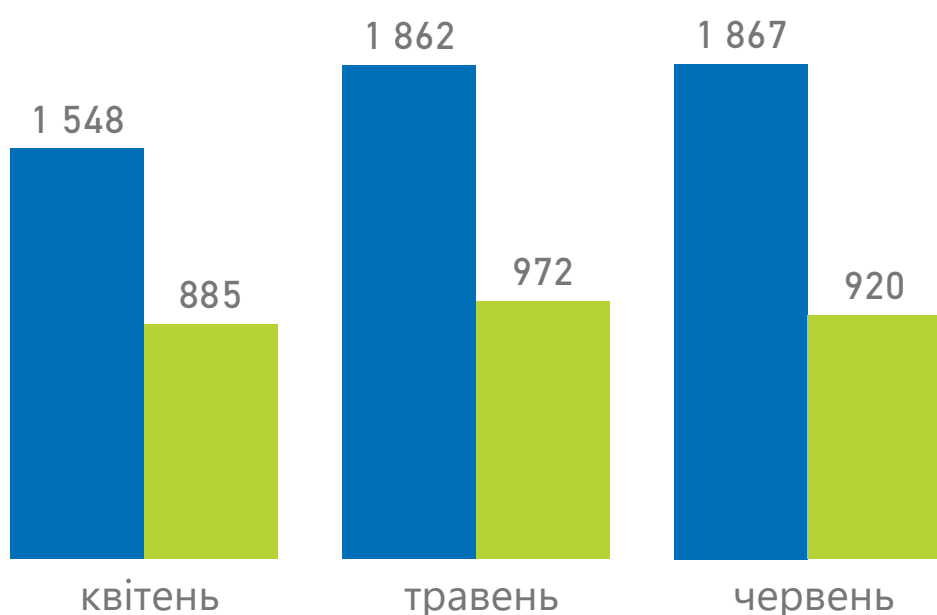
СУМА ОПЛАТ (ЗАГАЛОМ)

70 049 520 ₴

Групи послуг	Надавачів	Випадків	Нараховано до оплати
<b>Амбулаторні послуги</b>	<b>20</b>	<b>5 277</b>	<b>6 244 854 ₴</b>
Бронхоскопія	3	137	287 877 ₴
Гістероскопія	8	179	999 936 ₴
Езофагогастродуоденоскопія	18	2 709	3 105 486 ₴
Колоноскопія	13	733	1 296 312 ₴
Мамографія	3	1 301	290 085 ₴
Цистоскопія	13	218	265 158 ₴
<b>Стаціонарні послуги</b>	<b>16</b>	<b>2 777</b>	<b>63 804 666 ₴</b>
Медична допомога новонародженим у складних неонатальних випадках	3	219	13 625 601 ₴
Медична допомога при гострому інфаркті міокарда	1	223	7 308 000 ₴
Медична допомога при гострому мозковому інсульті	6	608	13 877 145 ₴
Медична допомога при пологах	11	1 727	28 993 920 ₴

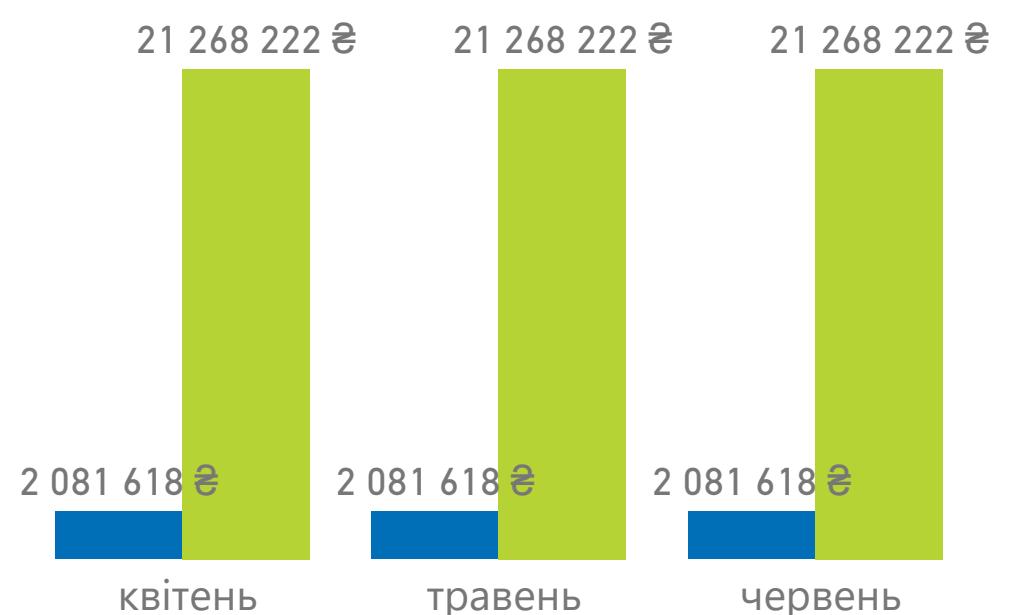
## Проліковано випадків

● Амбулаторні послуги ● Стаціонарні послуги



## Сума оплат за надані послуги

● Амбулаторні послуги ● Стаціонарні послуги



Примітка!  
Дані наведено за місцем реєстрації юридичної особи



Програма медичних гарантій:  
оплати за договорамиНадавачів отримало  
оплати за договором

з них комунальних

з них приватних  
(без ФОП)

з них ФОП

96

76

11

9

## Оплати за видом допомоги

КВІТЕНЬ

308 913 355 ₴

ТРАВЕНЬ

307 773 966 ₴

ЧЕРВЕНЬ

303 447 220 ₴

920,135  
МЛН₴

Спеціалізована  
585 433 297 ₴

Первинна  
152 618 262 ₴

COVID19  
117 135 073 ₴

Екстрена  
64 947 909 ₴

НАПРЯМ	СУМИ ОПЛАТ	НАДАВАЧІВ, ЩО ОТРИМАЛИ ОПЛАТИ
Стаціонарні послуги загального профілю	235 368 407,87 ₴	25
Первинна медична допомога	152 444 999,31 ₴	61
COVID19	117 135 073,22 ₴	64
Амбулаторні послуги загального профілю	112 416 964,11 ₴	44
Екстрена медична допомога	64 947 909,24 ₴	1
Пріоритетні стаціонарні послуги	63 804 666,00 ₴	16
Онкологія	31 093 202,40 ₴	4
Медична реабілітація	30 479 940,00 ₴	9
Паліативна медична допомога	27 533 223,00 ₴	37
Психіатрична допомога	24 127 349,73 ₴	3
Кадри	20 607 010,64 ₴	20
Гемодіаліз	17 400 961,00 ₴	5
Ведення вагітності	9 693 402,00 ₴	18
Пріоритетні амбулаторні послуги	6 244 854,00 ₴	24
Лікування туберкульозу	3 427 053,48 ₴	13
Стоматологічна допомога	2 738 594,34 ₴	18
Медична допомога особам із ВІЛ	670 930,56 ₴	1

## Оплати за формою власності

КОМУНАЛЬНА

888 613 210 ₴

ПРИВАТНА (БЕЗ ФОП)

28 391 935 ₴

ФОП

3 129 395 ₴

Примітка!

Дані про суми оплат наведено станом на 30.09.2022 за місцем реєстрації юридичної особи

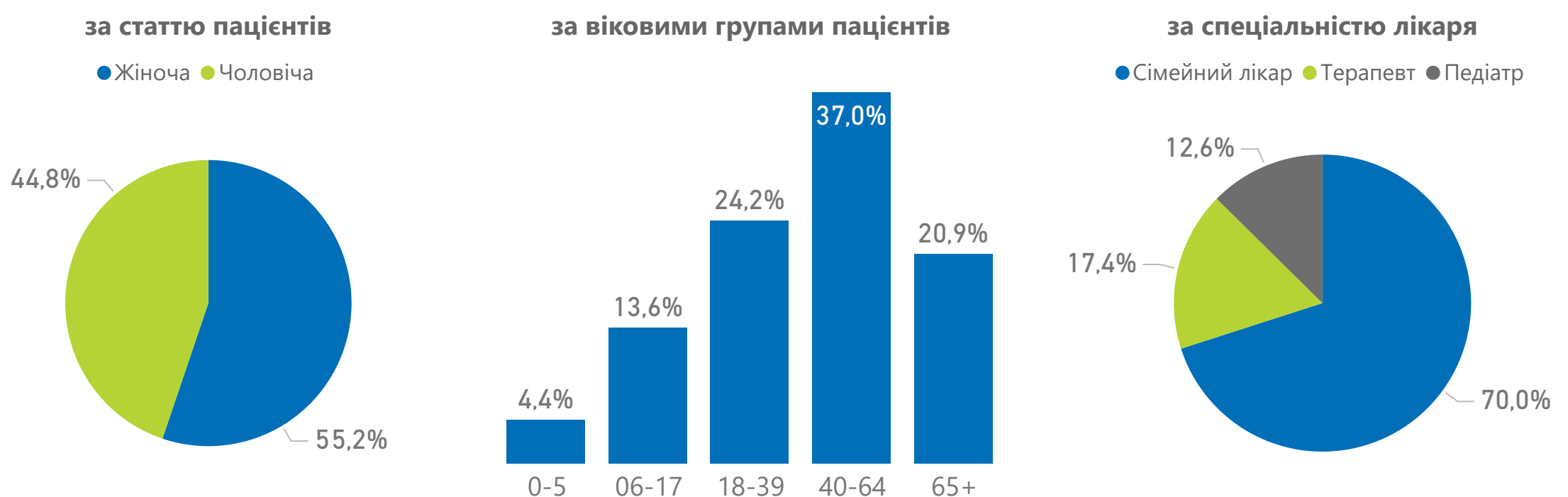
Національна служба  
здоров'я України

### Декларації, подані лікарям ПМД



Спеціальність лікаря	Кількість лікарів	Кількість лікарів з ООП	% з ООП
Педіатр	142	47	33,1%
Сімейний лікар	359	186	51,8%
Терапевт	95	28	29,5%
<b>Усього</b>	<b>596</b>	<b>261</b>	<b>43,8%</b>

### Розподіл декларацій



**Примітка!**

Дані про загальну кількість поданих декларацій, які зареєстровано в ЕСОЗ, наведено станом на 30.06.2022. Кількість наявного населення зазначено на основі даних Держстату станом на 01.01.2022, із врахуванням тимчасово окупованих територій Донецької та Луганської областей. ООП – оптимальний обсяг практики.



Програма медичних гарантій:  
пріоритетні групи послуг

## Проліковані випадки за пріоритетними групами послуг

НАДАВАЧІВ, ЩО НАДАЛИ ПОСЛУГИ

26

НАДАНО ПОСЛУГ (ЗАГАЛОМ)

4 444

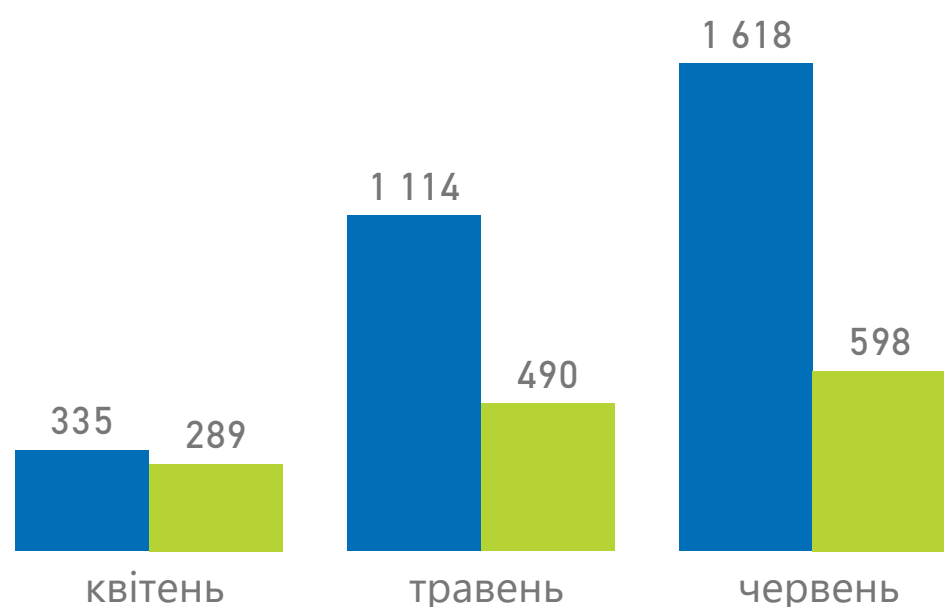
СУМА ОПЛАТ (ЗАГАЛОМ)

68 689 092 ₴

Групи послуг	Надавачів	Випадків	Нараховано до оплати
<b>Амбулаторні послуги</b>	<b>23</b>	<b>3 067</b>	<b>5 808 960 ₴</b>
Бронхоскопія	4	75	342 141 ₴
Гістероскопія	5	74	747 936 ₴
Езофагогастродуоденоскопія	21	1 099	2 878 278 ₴
Колоноскопія	12	359	1 044 849 ₴
Мамографія	4	1 274	469 728 ₴
Цистоскопія	6	186	326 028 ₴
<b>Стаціонарні послуги</b>	<b>15</b>	<b>1 377</b>	<b>62 880 132 ₴</b>
Медична допомога новонародженим у складних неонатальних випадках	2	16	7 286 313 ₴
Медична допомога при гострому інфаркті міокарда	2	73	8 098 572 ₴
Медична допомога при гострому мозковому інсульті	9	550	26 338 746 ₴
Медична допомога при пологах	9	738	21 156 501 ₴

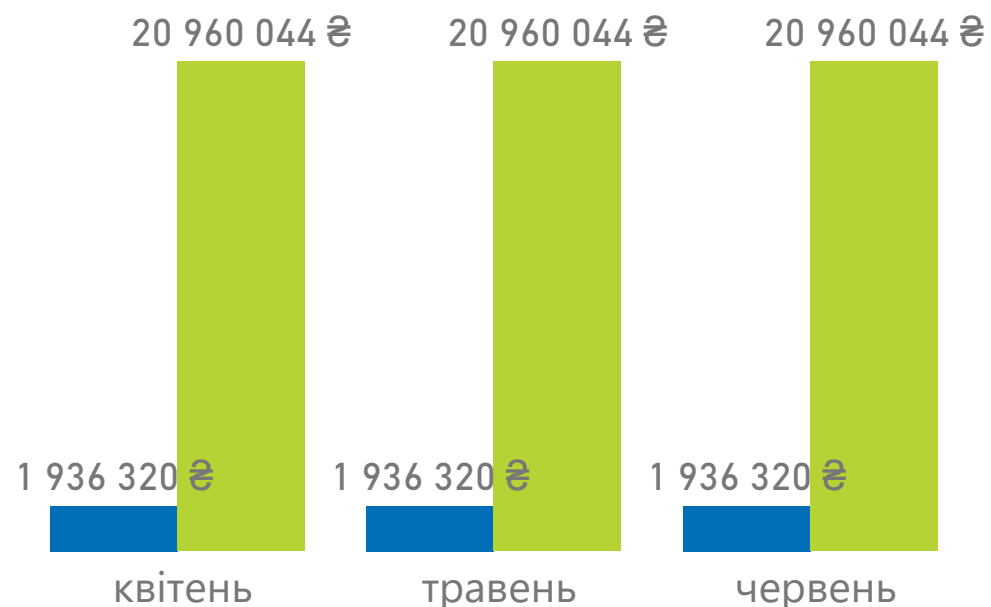
## Проліковано випадків

● Амбулаторні послуги ● Стаціонарні послуги



## Сума оплат за надані послуги

● Амбулаторні послуги ● Стаціонарні послуги



Примітка!

Дані наведено за місцем реєстрації юридичної особи

Національна служба  
здоров'я України

Програма медичних гарантій:  
оплати за договорамиНадавачів отримало  
оплати за договором

з них комунальних

з них приватних  
(без ФОП)

з них ФОП

81

68

1

12

## Оплати за видом допомоги

КВІТЕНЬ

339 337 475 ₴

ТРАВЕНЬ

338 523 590 ₴

ЧЕРВЕНЬ

337 646 659 ₴

1,016  
млрд₴

Спеціалізована  
654 400 544 ₴

Первинна  
158 878 994 ₴

COVID19  
131 128 189 ₴

Екстрена  
71 099 997 ₴

НАПРЯМ	СУМИ ОПЛАТ	НАДАВАЧІВ, ЩО ОТРИМАЛИ ОПЛАТИ
Стаціонарні послуги загального профілю	304 568 780,64 ₴	34
Первинна медична допомога	158 279 255,60 ₴	50
COVID19	131 128 189,02 ₴	54
Амбулаторні послуги загального профілю	113 640 952,95 ₴	37
Екстрена медична допомога	71 099 996,76 ₴	1
Пріоритетні стаціонарні послуги	62 880 132,00 ₴	15
Онкологія	51 719 882,25 ₴	3
Паліативна медична допомога	29 016 801,00 ₴	27
Психіатрична допомога	26 777 667,90 ₴	6
Гемодіаліз	19 854 890,49 ₴	3
Медична реабілітація	13 600 740,00 ₴	10
Лікування туберкульозу	7 947 888,63 ₴	30
Ведення вагітності	7 716 012,00 ₴	21
Пріоритетні амбулаторні послуги	5 808 960,00 ₴	29
Кадри	5 202 618,33 ₴	31
Медична допомога особам із ВІЛ	3 447 723,96 ₴	16
Стоматологічна допомога	2 817 232,11 ₴	23

## Оплати за формою власності

КОМУНАЛЬНА

1 011 804 650 ₴

ПРИВАТНА (БЕЗ ФОП)

407 579 ₴

ФОП

3 295 496 ₴

Примітка!

Дані про суми оплат наведено станом на 30.09.2022 за місцем реєстрації юридичної особи

Національна служба  
здоров'я України

## Програма медичних гарантій: оплати за договорами

ЗАГАЛОМ

36 466 990 619 ₴

СПЕЦІАЛІЗОВАНА

22 420 463 667 ₴

ПЕРВИННА

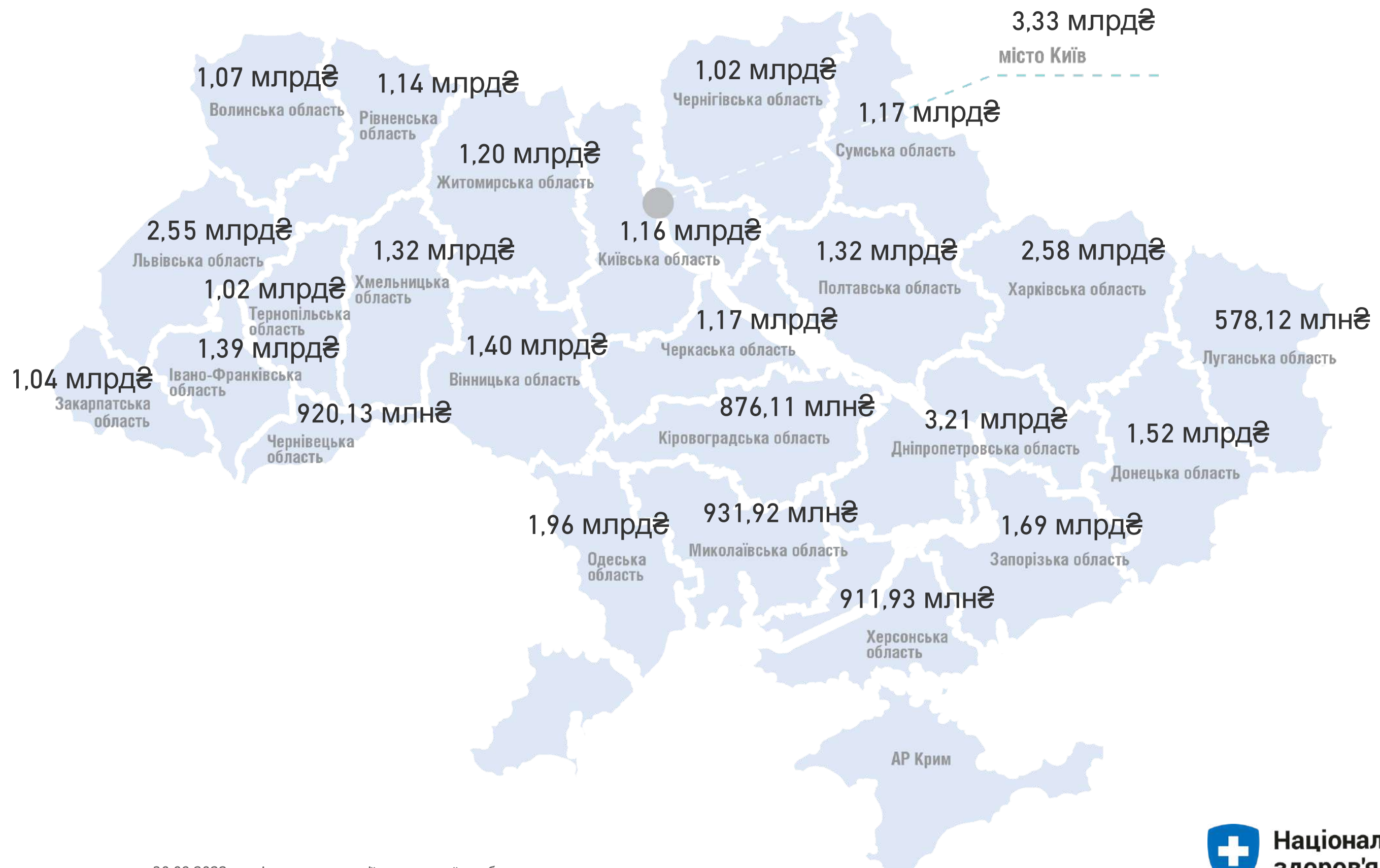
6 231 469 189 ₴

ЕКСТРЕНА

2 840 269 169 ₴

COVID-19

4 974 788 595 ₴



Примітка!  
Дані про суми оплат наведено станом на 30.09.2022 за місцем реєстрації юридичної особи

---

# COVID-19



Національна служба  
здоров'я України

I/II ДОЗА

118 960

ASTRAZENECA/COVISHIELD

6

PFIZER/MODERNA

95 342

SINOVAC

23 612

К-сть оплачуваних  
вакцинацій

457 797

БУСТЕРНА/ДОДАТКОВА ДОЗА

338 837

ASTRAZENECA/COVISHIELD

1

PFIZER/MODERNA

323 293

SINOVAC

15 543

ВАКЦИНОВАНО ОСІБ

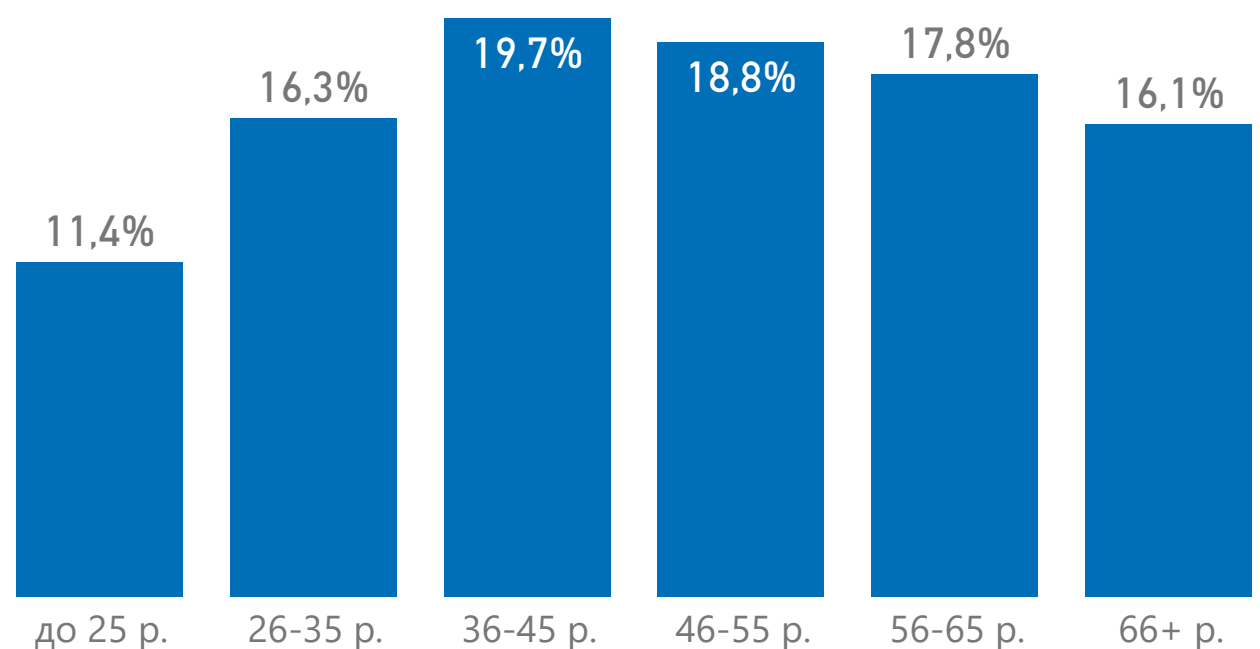
434 615

## Розподіл проведених вакцинацій

за статтю пацієнтів



за віковими групами пацієнтів



## Нараховані суми оплат за проведену вакцинацію

I/II ДОЗА

7 449 792 ₴

БУСТЕРНА/ДОДАТКОВА ДОЗА

20 162 280 ₴

27,612  
МЛН₴

AstraZeneca/Covishield

333 ₴

Pfizer/Moderna

25 214 535 ₴

Sinovac

2 397 204 ₴

Примітка!

Дані наведено в розрізі оплачуваних НСЗУ електронних записів щодо вакцинації від гострої респіраторної хвороби COVID-19 за II квартал 2022 року

Національна служба  
здоров'я України

I/II ДОЗА

7 615

ASTRAZENECA/COVISHIELD

0

PFIZER/MODERNA

5 930

SINOVAC

1 685

К-сть оплачуваних  
вакцинацій

24 057

ВАКЦИНОВАНО ОСІБ

22 506

БУСТЕРНА/ДОДАТКОВА ДОЗА

16 442

ASTRAZENECA/COVISHIELD

0

PFIZER/MODERNA

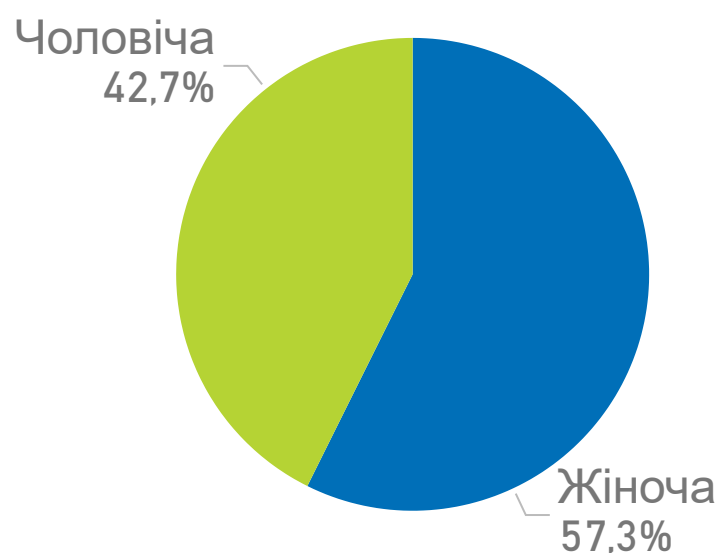
16 068

SINOVAC

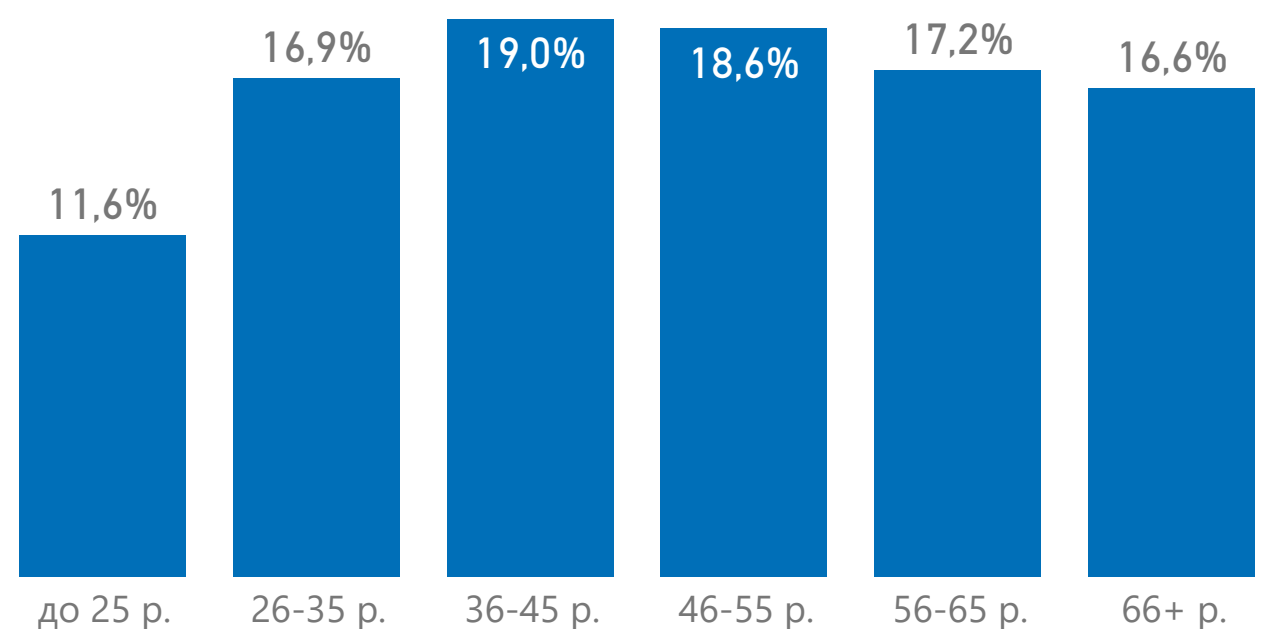
374

## Розподіл проведених вакцинацій

за статтю пацієнтів



за віковими групами пацієнтів



## Нараховані суми оплат за проведену вакцинацію

I/II ДОЗА

464 632 ₴

БУСТЕРНА/ДОДАТКОВА ДОЗА

984 300 ₴

1,449  
МЛН₴

Pfizer/Moderna

1 327 677 ₴

Sinovac

121 255 ₴

Примітка!

Дані наведено в розрізі оплачуваних НСЗУ електронних записів щодо вакцинації від гострої респіраторної хвороби COVID-19 за II квартал 2022 року

Національна служба  
здоров'я України



I/II ДОЗА

2 883

ASTRAZENECA/COVISHIELD

0

PFIZER/MODERNA

2 532

SINOVAC

351

К-сть оплачуваних  
вакцинацій

9 455

ВАКЦИНОВАНО ОСІБ

8 977

БУСТЕРНА/ДОДАТКОВА ДОЗА

6 572

ASTRAZENECA/COVISHIELD

0

PFIZER/MODERNA

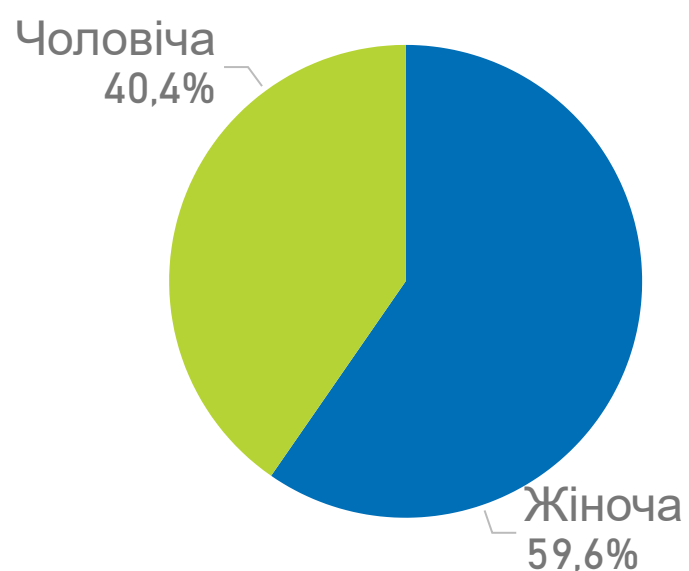
6 476

SINOVAC

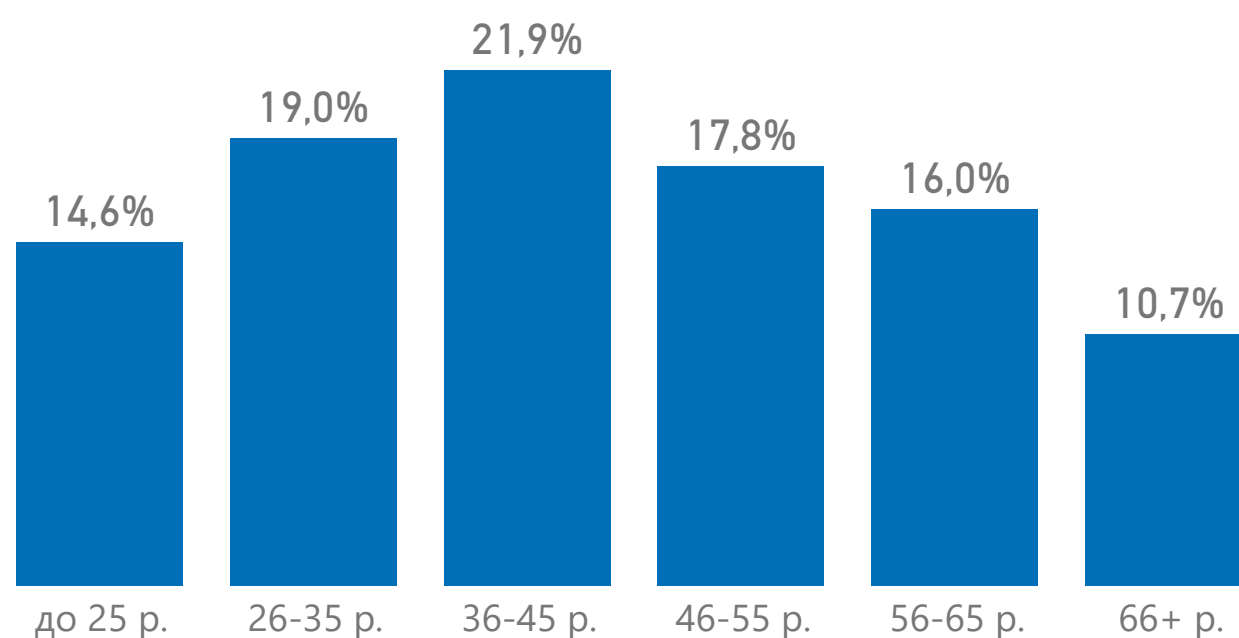
96

## Розподіл проведених вакцинацій

за статтю пацієнтів



за віковими групами пацієнтів



## Нараховані суми оплат за проведену вакцинацію

I/II ДОЗА

185 332 ₴

БУСТЕРНА/ДОДАТКОВА ДОЗА

392 820 ₴

578,152  
ТИС.₴

Pfizer/Moderna

548 967 ₴

Sinovac

29 185 ₴

Примітка!

Дані наведено в розрізі оплачуваних НСЗУ електронних записів щодо вакцинації від гострої респіраторної хвороби COVID-19 за II квартал 2022 року

Національна служба  
здоров'я України

I/II ДОЗА

13 475

ASTRAZENECA/COVISHIELD

0

PFIZER/MODERNA

9 328

SINOVAC

4 147

БУСТЕРНА/ДОДАТКОВА ДОЗА

41 190

ASTRAZENECA/COVISHIELD

0

PFIZER/MODERNA

38 604

SINOVAC

2 586

К-сть оплачуваних  
вакцинацій

54 665

ВАКЦИНОВАНО ОСІБ

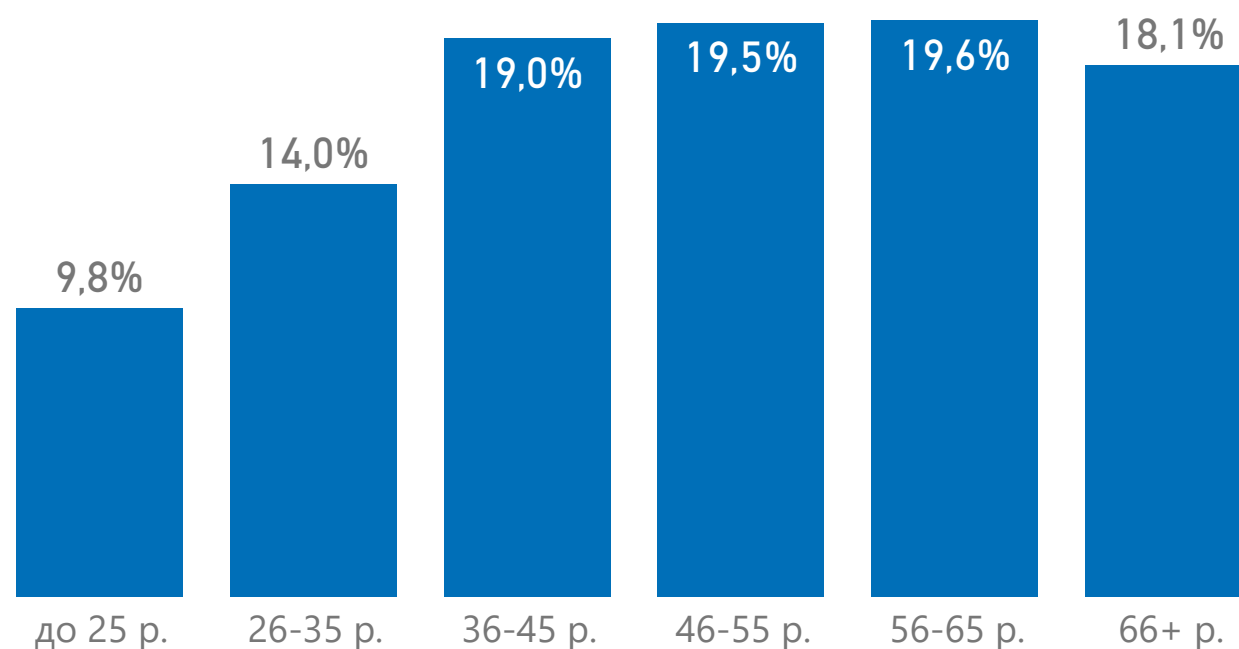
51 903

### Розподіл проведених вакцинацій

за статтю пацієнтів



за віковими групами пацієнтів



### Нараховані суми оплат за проведену вакцинацію

I/II ДОЗА

834 834 ₴

БУСТЕРНА/ДОДАТКОВА ДОЗА

2 451 420 ₴

3,286  
МЛН₴

Pfizer/Moderna

2 879 253 ₴

Sinovac

407 001 ₴

Примітка!

Дані наведено в розрізі оплачуваних НСЗУ електронних записів щодо вакцинації від гострої респіраторної хвороби COVID-19 за II квартал 2022 року



Національна служба  
здоров'я України

I/II ДОЗА

429

ASTRAZENECA/COVISHIELD

0

PFIZER/MODERNA

281

SINOVAC

148

К-сть оплачуваних  
вакцинацій

1 267

БУСТЕРНА/ДОДАТКОВА ДОЗА

838

ASTRAZENECA/COVISHIELD

0

PFIZER/MODERNA

747

SINOVAC

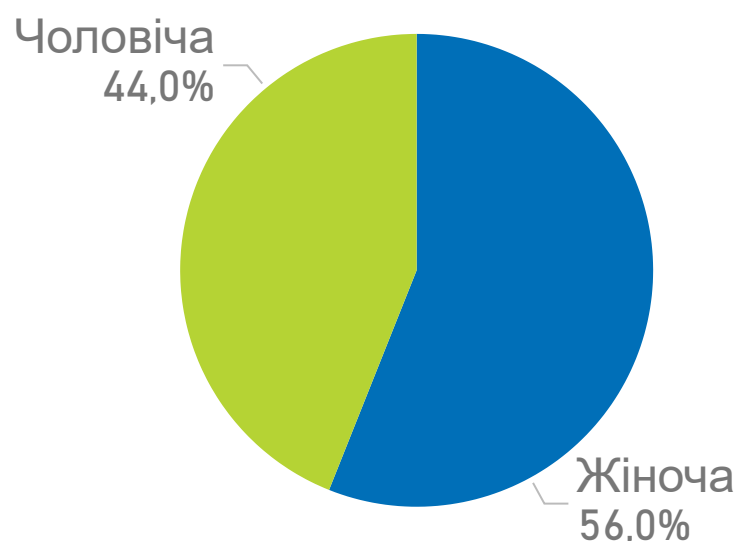
91

ВАКЦИНОВАНО ОСІБ

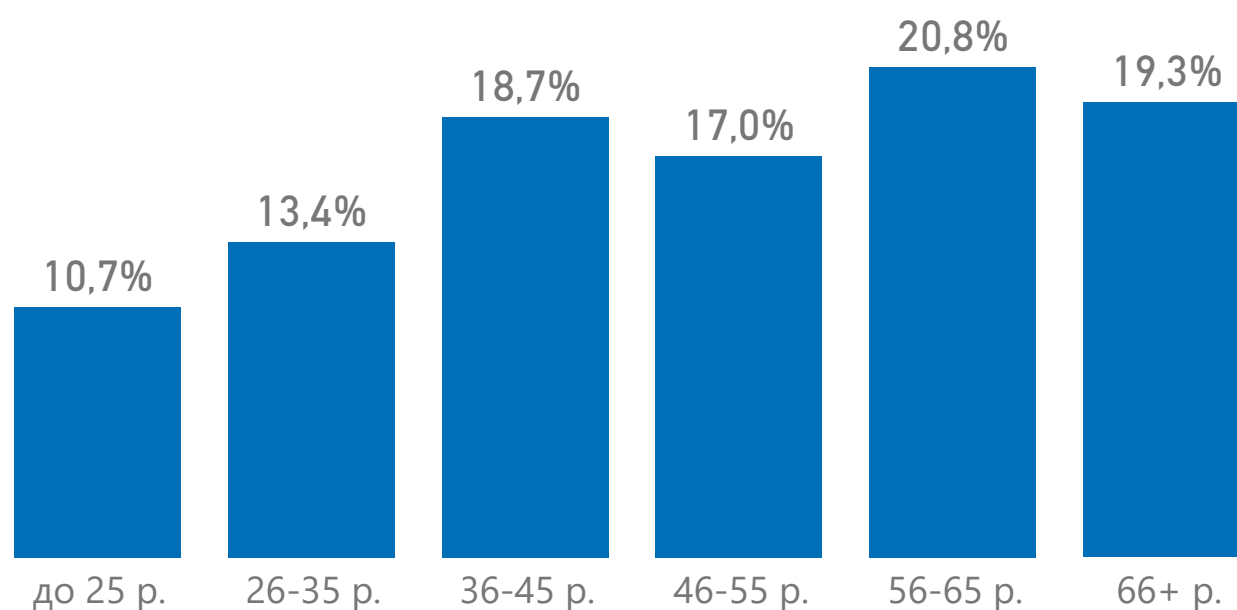
1 243

## Розподіл проведених вакцинацій

за статтю пацієнтів



за віковими групами пацієнтів



## Нараховані суми оплат за проведену вакцинацію

I/II ДОЗА

30 205 ₴

БУСТЕРНА/ДОДАТКОВА ДОЗА

50 100 ₴

80,305  
ТИС.₴

Pfizer/Moderna  
65 703 ₴

Sinovac  
14 602 ₴

Примітка!

Дані наведено в розрізі оплачуваних НСЗУ електронних записів щодо вакцинації від гострої респіраторної хвороби COVID-19 за II квартал 2022 року



Національна служба  
здоров'я України

I/II ДОЗА

2 201

ASTRAZENECA/COVISHIELD

0

PFIZER/MODERNA

1 793

SINOVAC

408

К-сть оплачуваних  
вакцинацій

11 155

ВАКЦИНОВАНО ОСІБ

10 813

БУСТЕРНА/ДОДАТКОВА ДОЗА

8 954

ASTRAZENECA/COVISHIELD

0

PFIZER/MODERNA

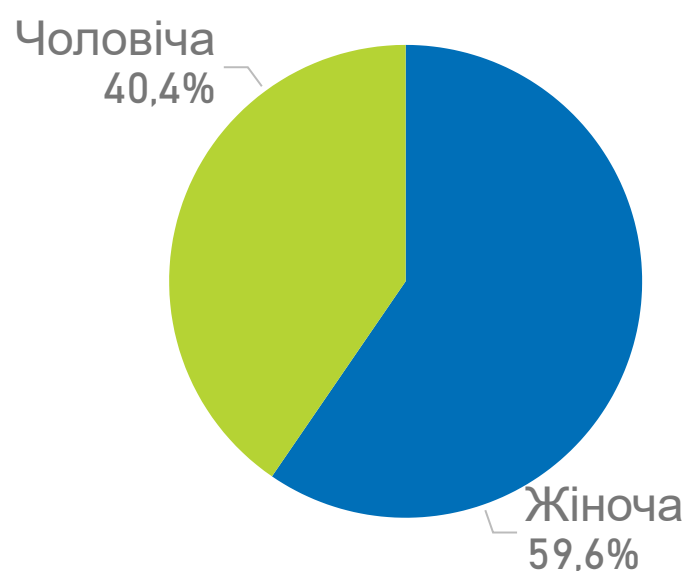
8 306

SINOVAC

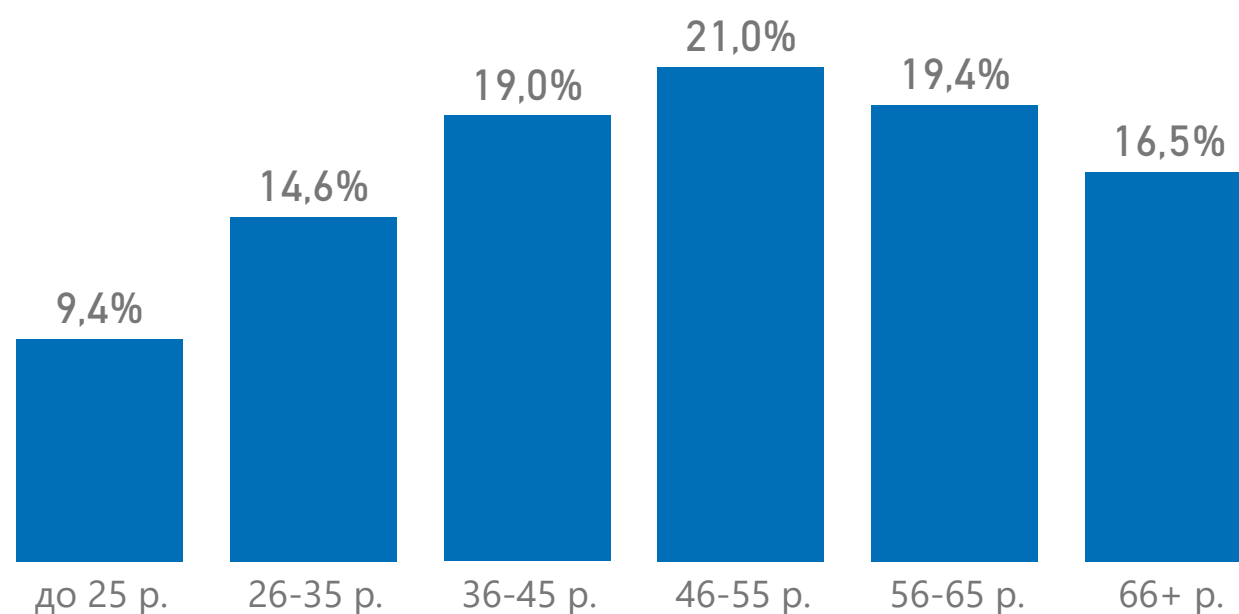
648

## Розподіл проведених вакцинацій

за статтю пацієнтів



за віковими групами пацієнтів



## Нараховані суми оплат за проведену вакцинацію

I/II ДОЗА

143 248 ₴

БУСТЕРНА/ДОДАТКОВА ДОЗА

534 240 ₴

677,488  
ТИС.₴

Pfizer/Moderna

612 584 ₴

Sinovac

64 904 ₴

Примітка!

Дані наведено в розрізі оплачуваних НСЗУ електронних записів щодо вакцинації від гострої респіраторної хвороби COVID-19 за II квартал 2022 року



Національна служба  
здоров'я України

I/II ДОЗА

4 980

ASTRAZENECA/COVISHIELD

0

PFIZER/MODERNA

4 120

SINOVAC

860

БУСТЕРНА/ДОДАТКОВА ДОЗА

9 277

ASTRAZENECA/COVISHIELD

0

PFIZER/MODERNA

9 213

SINOVAC

64

К-сть оплачуваних  
вакцинацій

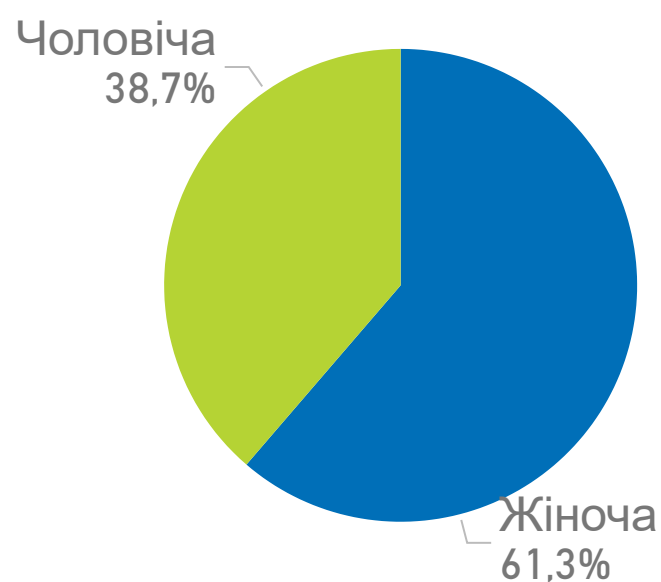
14 257

ВАКЦИНОВАНО ОСІБ

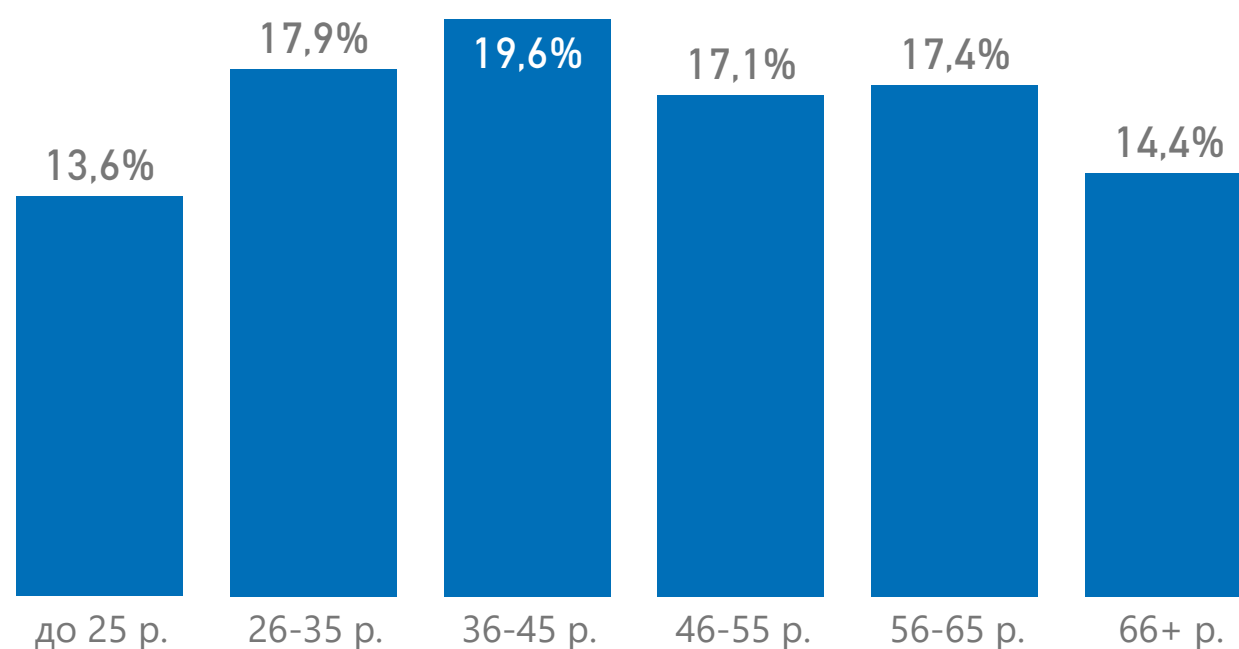
13 352

### Розподіл проведених вакцинацій

за статтю пацієнтів



за віковими групами пацієнтів



### Нараховані суми оплат за проведену вакцинацію

I/II ДОЗА

307 587 ₴

БУСТЕРНА/ДОДАТКОВА ДОЗА

530 700 ₴

838,287  
ТИС.₴

Pfizer/Moderna

782 455 ₴

Sinovac

55 832 ₴

Примітка!

Дані наведено в розрізі оплачуваних НСЗУ електронних записів щодо вакцинації від гострої респіраторної хвороби COVID-19 за II квартал 2022 року



Національна служба  
здоров'я України

I/II ДОЗА

1 751

ASTRAZENECA/COVISHIELD

0

PFIZER/MODERNA

1 310

SINOVAC

441

БУСТЕРНА/ДОДАТКОВА ДОЗА

5 934

ASTRAZENECA/COVISHIELD

0

PFIZER/MODERNA

5 532

SINOVAC

402

К-сть оплачуваних  
вакцинацій

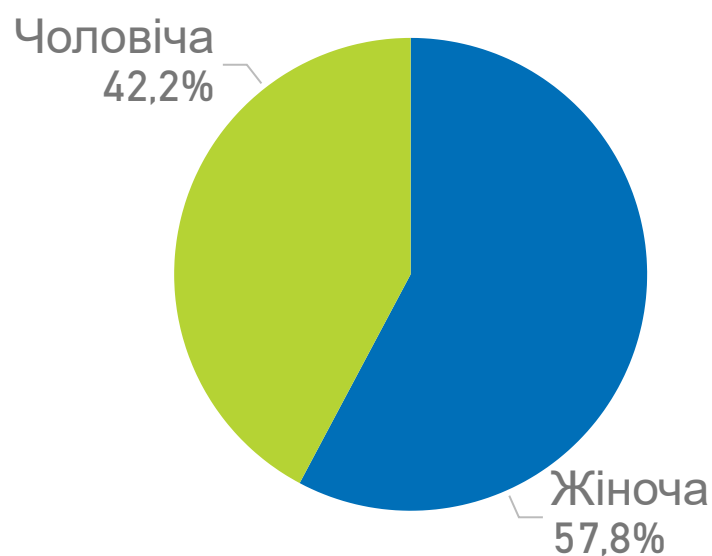
7 685

ВАКЦИНОВАНО ОСІБ

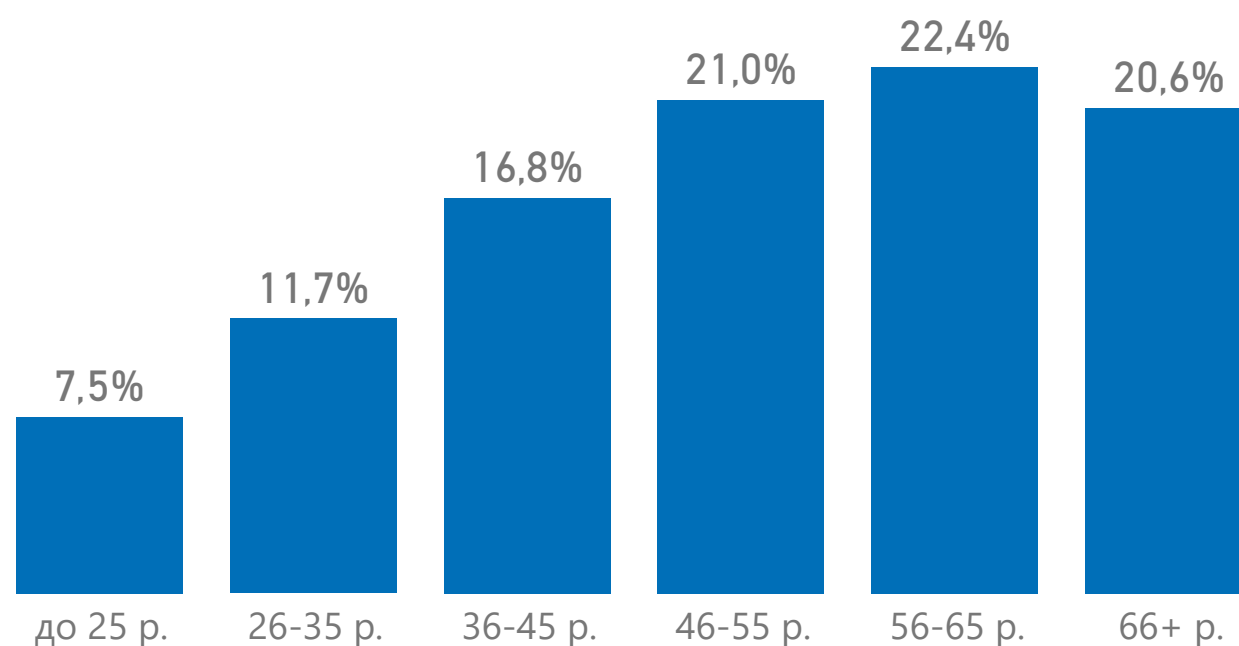
7 395

### Розподіл проведених вакцинацій

за статтю пацієнтів



за віковими групами пацієнтів



### Нараховані суми оплат за проведену вакцинацію

I/II ДОЗА

113 799 ₴

БУСТЕРНА/ДОДАТКОВА ДОЗА

353 280 ₴

467,079  
ТИС.₴

Pfizer/Moderna  
414 730 ₴

Sinovac  
52 349 ₴

Примітка!

Дані наведено в розрізі оплачуваних НСЗУ електронних записів щодо вакцинації від гострої респіраторної хвороби COVID-19 за II квартал 2022 року



Національна служба  
здоров'я України

I/II ДОЗА

6 352

ASTRAZENECA/COVISHIELD

1

PFIZER/MODERNA

5 789

SINOVAC

562

К-сть оплачуваних  
вакцинацій

21 127

ВАКЦИНОВАНО ОСІБ

19 932

БУСТЕРНА/ДОДАТКОВА ДОЗА

14 775

ASTRAZENECA/COVISHIELD

0

PFIZER/MODERNA

14 581

SINOVAC

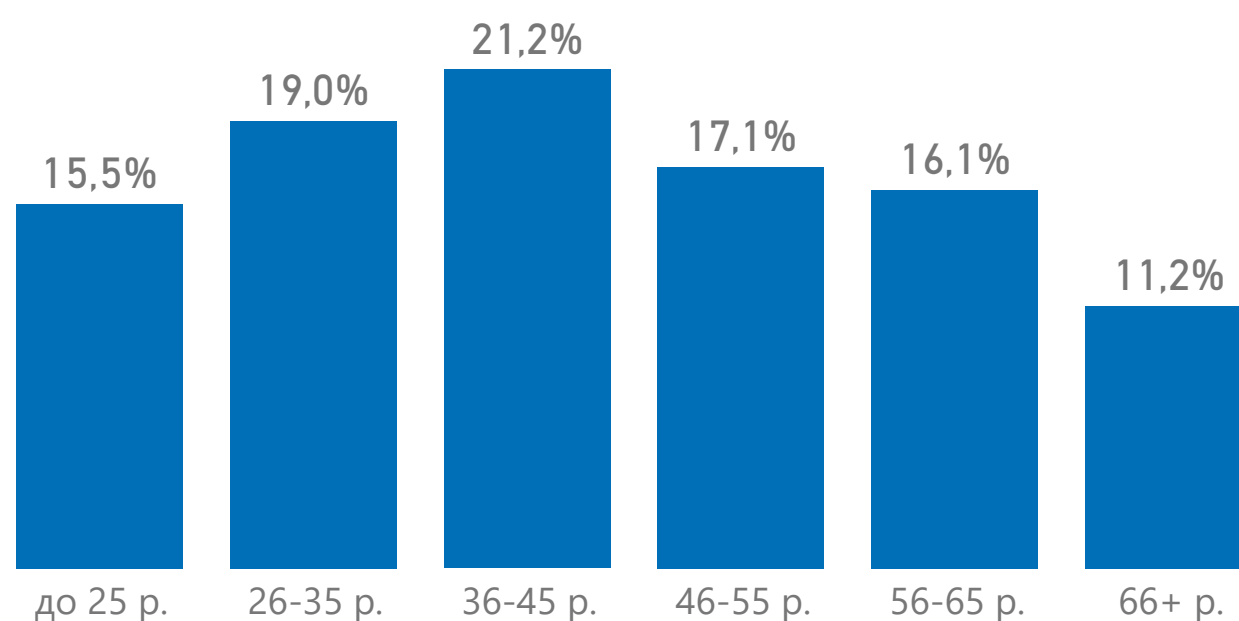
194

## Розподіл проведених вакцинацій

за статтю пацієнтів



за віковими групами пацієнтів



## Нараховані суми оплат за проведену вакцинацію

I/II ДОЗА

394 905 ₴

БУСТЕРНА/ДОДАТКОВА ДОЗА

879 180 ₴

1,274  
МЛН₴

AstraZeneca/Covishield

84 ₴

Pfizer/Moderna

1 226 598 ₴

Sinovac

47 403 ₴

Примітка!

Дані наведено в розрізі оплачуваних НСЗУ електронних записів щодо вакцинації від гострої респіраторної хвороби COVID-19 за II квартал 2022 року

Національна служба  
здоров'я України

I/II ДОЗА

3 325

ASTRAZENECA/COVISHIELD

0

PFIZER/MODERNA

2 656

SINOVAC

669

К-сть оплачуваних  
вакцинацій

18 858

БУСТЕРНА/ДОДАТКОВА ДОЗА

15 533

ASTRAZENECA/COVISHIELD

0

PFIZER/MODERNA

14 861

SINOVAC

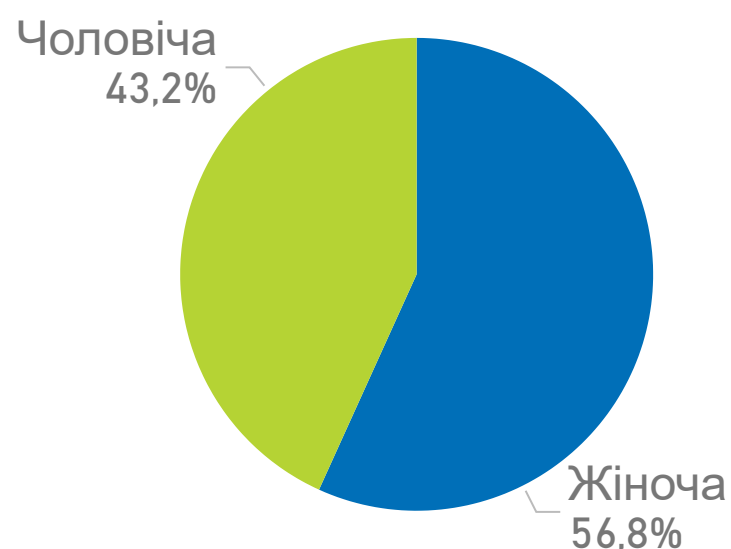
672

ВАКЦИНОВАНО ОСІБ

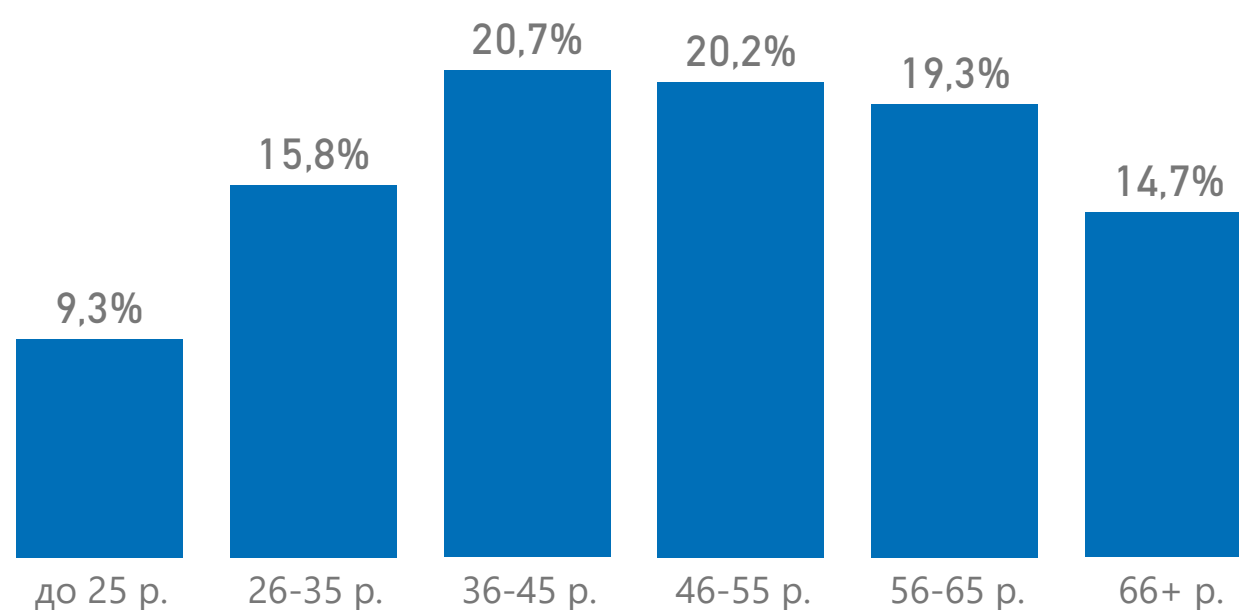
18 326

## Розподіл проведених вакцинацій

за статтю пацієнтів



за віковими групами пацієнтів



## Нараховані суми оплат за проведену вакцинацію

I/II ДОЗА

208 509 ₴

БУСТЕРНА/ДОДАТКОВА ДОЗА

890 760 ₴

1,099  
МЛН₴

Pfizer/Moderna

1 016 743 ₴

Sinovac

82 526 ₴

Примітка!

Дані наведено в розрізі оплачуваних НСЗУ електронних записів щодо вакцинації від гострої респіраторної хвороби COVID-19 за II квартал 2022 року

Національна служба  
здоров'я України



I/II ДОЗА

3 319

ASTRAZENECA/COVISHIELD

0

PFIZER/MODERNA

2 321

SINOVAC

998

К-сть оплачуваних  
вакцинацій

15 167

ВАКЦИНОВАНО ОСІБ

14 388

БУСТЕРНА/ДОДАТКОВА ДОЗА

11 848

ASTRAZENECA/COVISHIELD

0

PFIZER/MODERNA

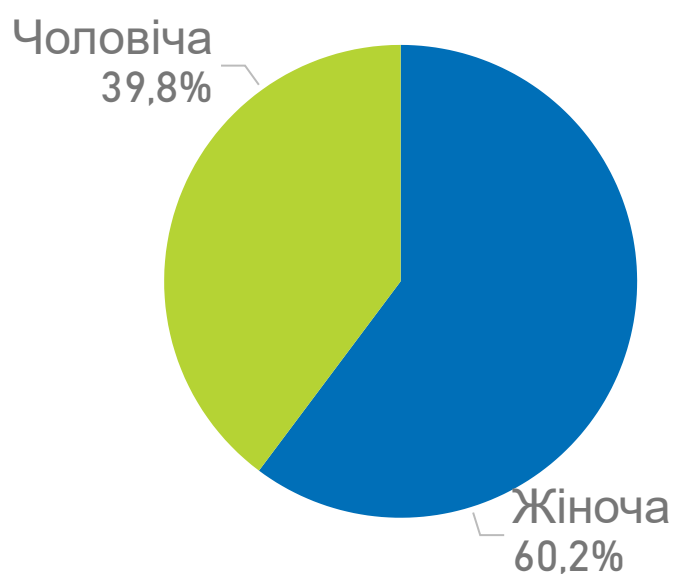
11 631

SINOVAC

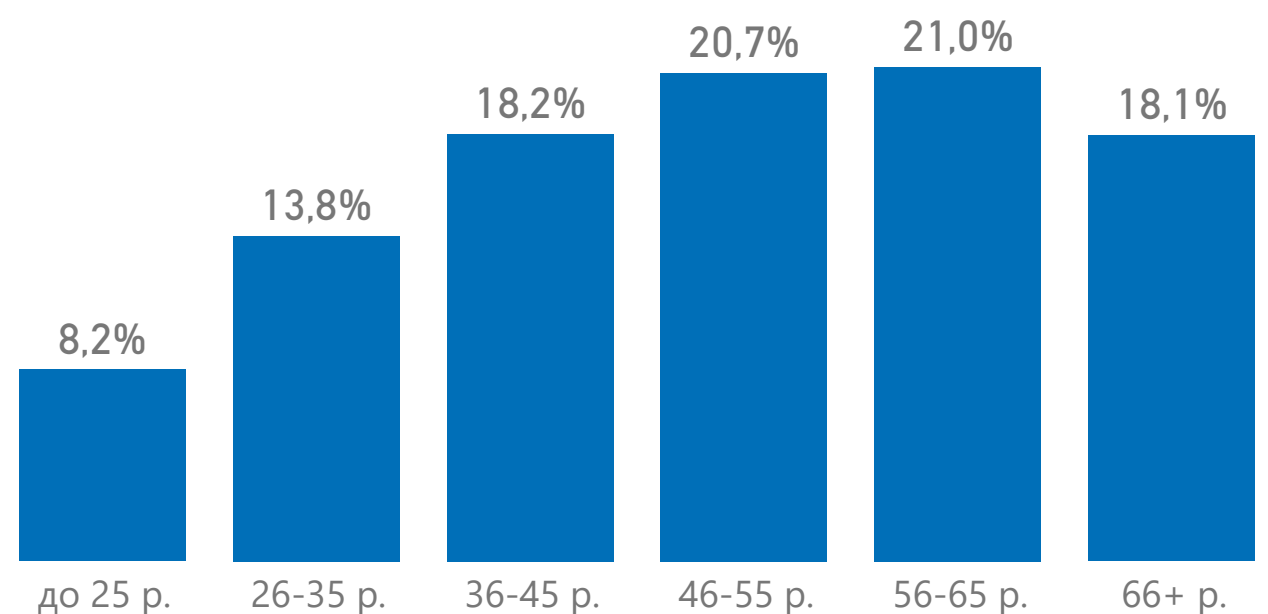
217

## Розподіл проведених вакцинацій

за статтю пацієнтів



за віковими групами пацієнтів



## Нараховані суми оплат за проведеної вакцинацію

I/II ДОЗА

205 597 ₴

БУСТЕРНА/ДОДАТКОВА ДОЗА

701 280 ₴

906,877  
ТИС.₴

Pfizer/Moderna

830 290 ₴

Sinovac

76 587 ₴

Примітка!

Дані наведено в розрізі оплачуваних НСЗУ електронних записів щодо вакцинації від гострої респіраторної хвороби COVID-19 за II квартал 2022 року



Національна служба  
здоров'я України

I/II ДОЗА

6

ASTRAZENECA/COVISHIELD

0

PFIZER/MODERNA

2

SINOVAC

4

К-сть оплачуваних  
вакцинацій

11

БУСТЕРНА/ДОДАТКОВА ДОЗА

5

ASTRAZENECA/COVISHIELD

0

PFIZER/MODERNA

1

SINOVAC

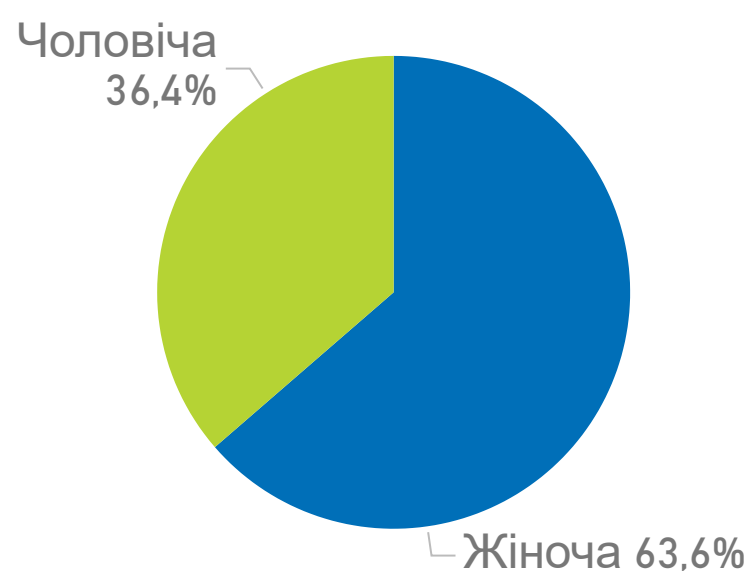
4

ВАКЦИНОВАНО ОСІБ

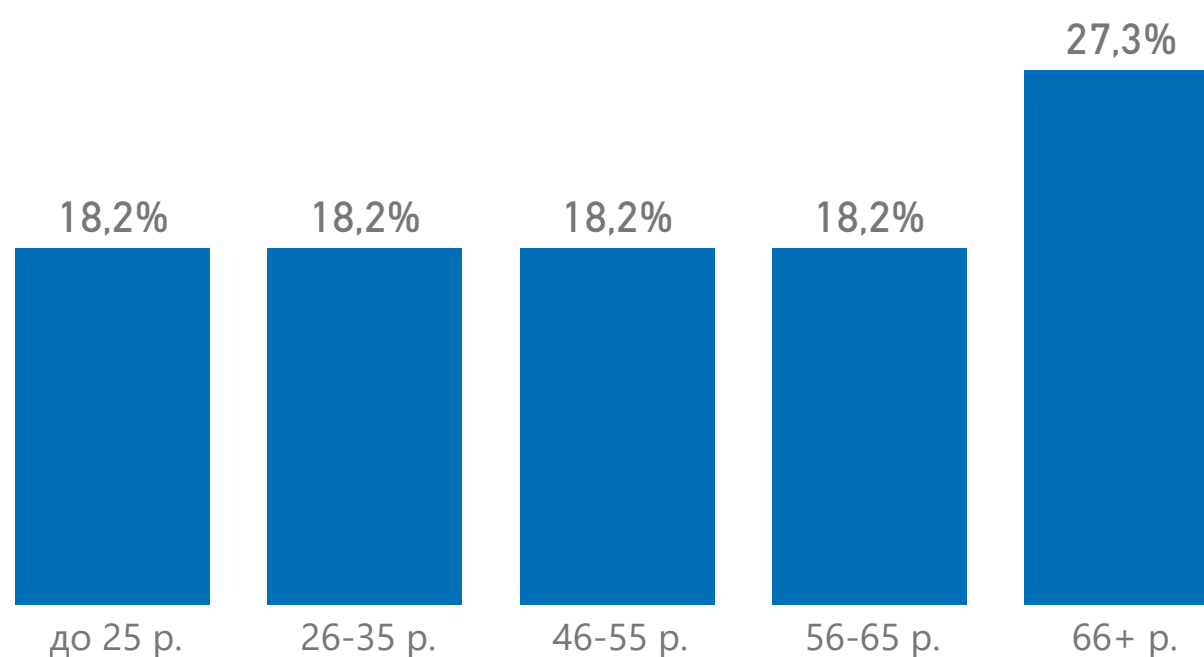
11

## Розподіл проведених вакцинацій

за статтю пацієнтів



за віковими групами пацієнтів



## Нараховані суми оплат за проведену вакцинацію

I/II ДОЗА

455 ₴

БУСТЕРНА/ДОДАТКОВА ДОЗА

300 ₴

755 ₴

Pfizer/Moderna

228 ₴

Sinovac

527 ₴

Примітка!

Дані наведено в розрізі оплачуваних НСЗУ електронних записів щодо вакцинації від гострої респіраторної хвороби COVID-19 за II квартал 2022 року



Національна служба  
здоров'я України

I/II ДОЗА

10 010

ASTRAZENECA/COVISHIELD

1

PFIZER/MODERNA

8 988

SINOVAC

1 021

К-сть оплачуваних  
вакцинацій

35 953

БУСТЕРНА/ДОДАТКОВА ДОЗА

25 943

ASTRAZENECA/COVISHIELD

0

PFIZER/MODERNA

25 533

SINOVAC

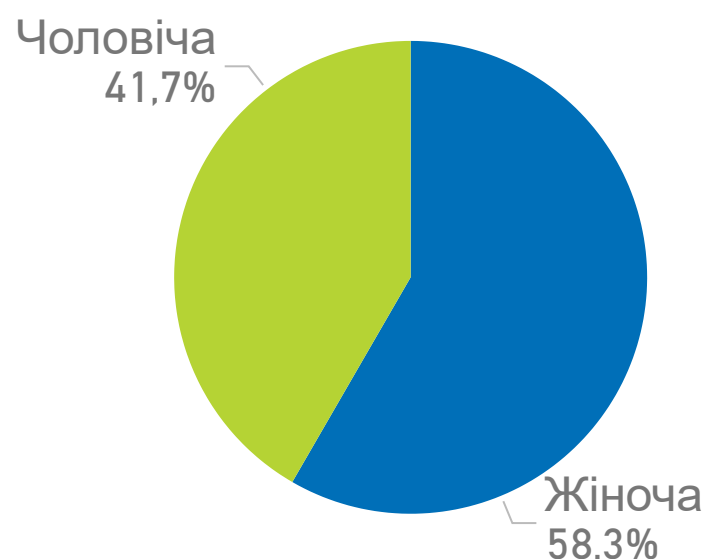
410

ВАКЦИНОВАНО ОСІБ

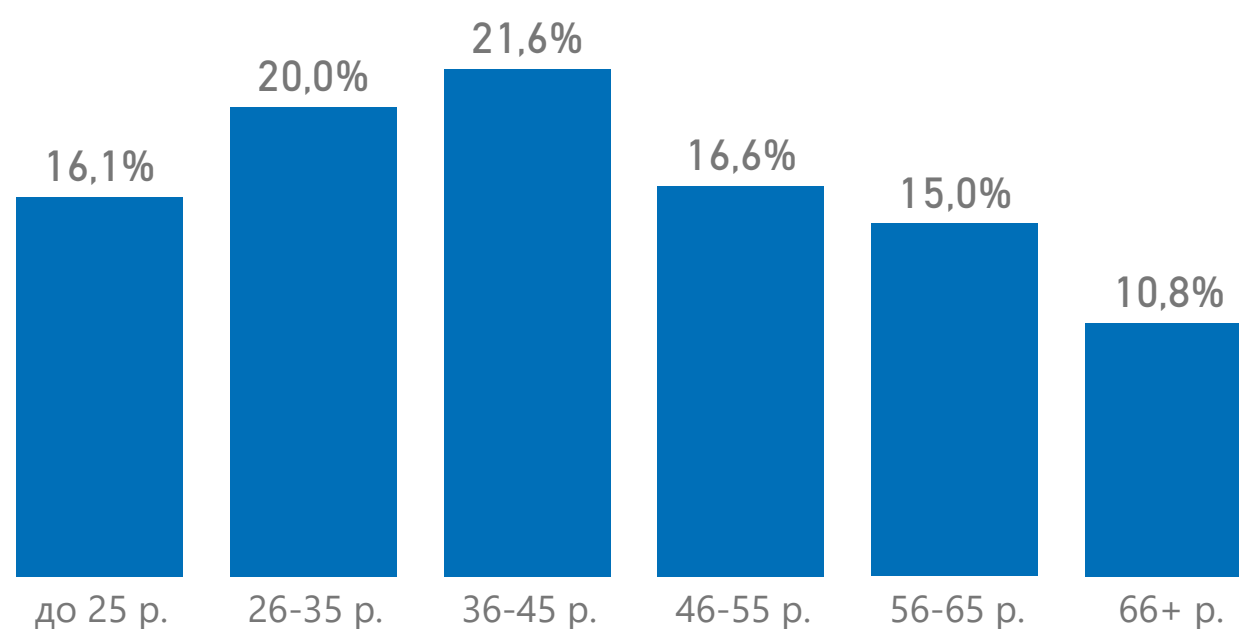
34 095

## Розподіл проведених вакцинацій

за статтю пацієнтів



за віковими групами пацієнтів



## Нараховані суми оплат за проведену вакцинацію

I/II ДОЗА

642 110 ₴

БУСТЕРНА/ДОДАТКОВА ДОЗА

1 545 060 ₴

2,187  
МЛН₴

AstraZeneca/Covishield

35 ₴

Pfizer/Moderna

2 094 698 ₴

Sinovac

92 437 ₴

Примітка!

Дані наведено в розрізі оплачуваних НСЗУ електронних записів щодо вакцинації від гострої респіраторної хвороби COVID-19 за II квартал 2022 року

Національна служба  
здоров'я України

I/II ДОЗА

8 132

ASTRAZENECA/COVISHIELD

0

PFIZER/MODERNA

7 180

SINOVAC

952

К-сть оплачуваних  
вакцинацій

48 599

ВАКЦИНОВАНО ОСІБ

47 417

БУСТЕРНА/ДОДАТКОВА ДОЗА

40 467

ASTRAZENECA/COVISHIELD

1

PFIZER/MODERNA

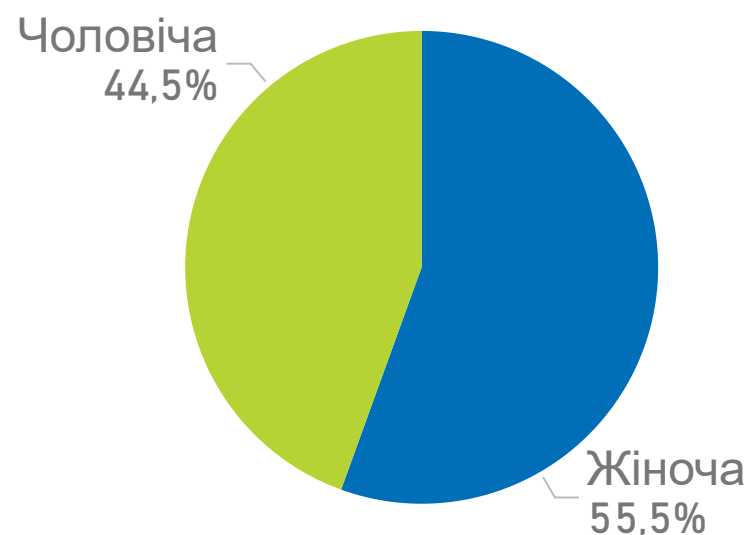
39 195

SINOVAC

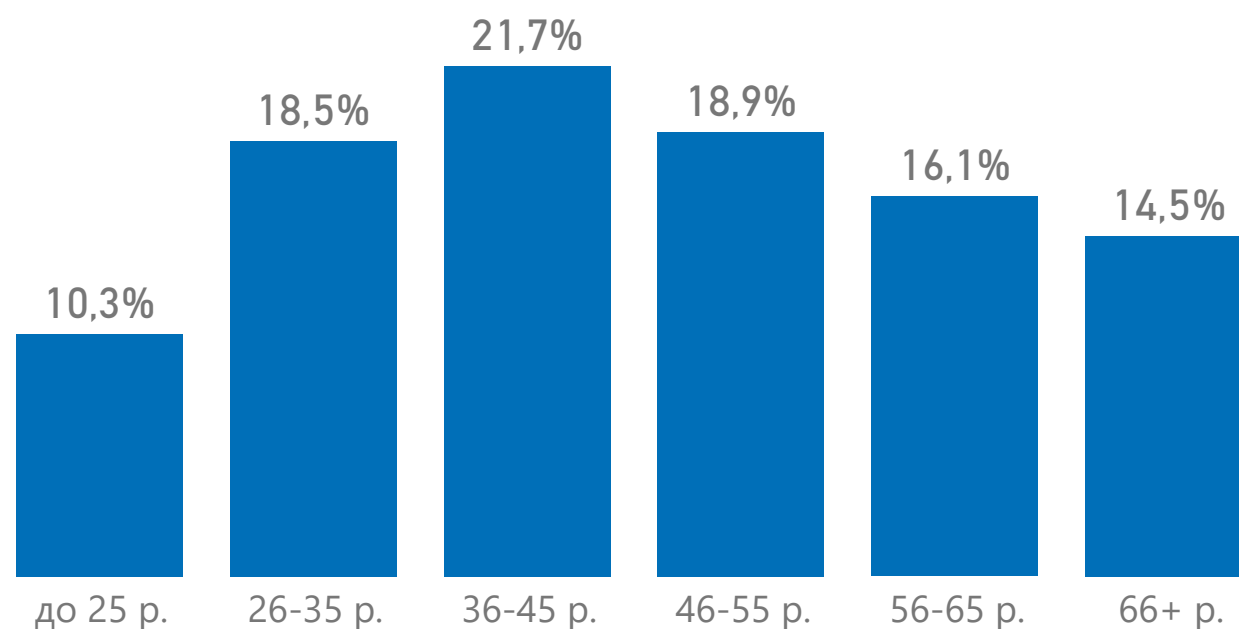
1 271

## Розподіл проведених вакцинацій

за статтю пацієнтів



за віковими групами пацієнтів



## Нараховані суми оплат за проведеної вакцинацію

I/II ДОЗА

536 844 ₴

БУСТЕРНА/ДОДАТКОВА ДОЗА

2 423 340 ₴

2,960  
МЛН₴

AstraZeneka/Covishield

60 ₴

Pfizer/Moderna

2 816 214 ₴

Sinovac

143 910 ₴

Примітка!

Дані наведено в розрізі оплачуваних НСЗУ електронних записів щодо вакцинації від гострої респіраторної хвороби COVID-19 за II квартал 2022 року



Національна служба  
здоров'я України

I/II ДОЗА

756

ASTRAZENECA/COVISHIELD

0

PFIZER/MODERNA

434

SINOVAC

322

БУСТЕРНА/ДОДАТКОВА ДОЗА

4 023

ASTRAZENECA/COVISHIELD

0

PFIZER/MODERNA

3 602

SINOVAC

421

К-сть оплачуваних  
вакцинацій

4 779

ВАКЦИНОВАНО ОСІБ

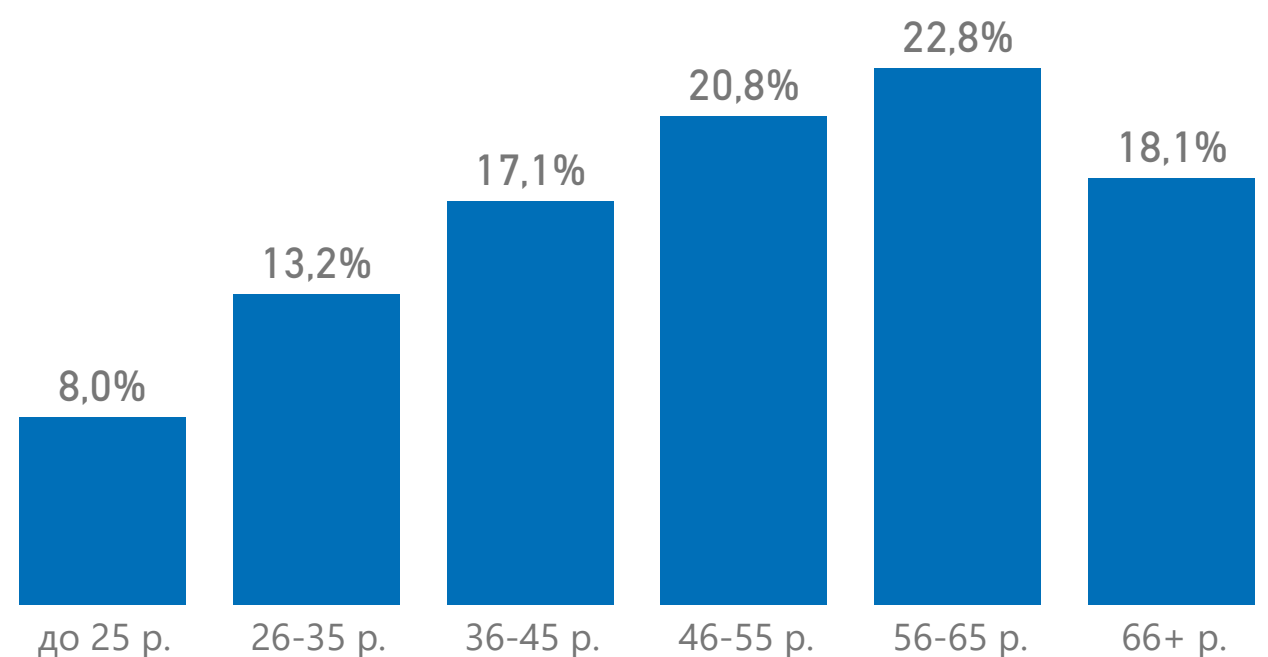
4 690

## Розподіл проведених вакцинацій

за статтю пацієнтів



за віковими групами пацієнтів



## Нараховані суми оплат за проведену вакцинацію

I/II ДОЗА

46 872 ₴

БУСТЕРНА/ДОДАТКОВА ДОЗА

240 000 ₴

286,872  
ТИС.₴

Pfizer/Moderna

242 125 ₴

Sinovac

44 747 ₴

Примітка!

Дані наведено в розрізі оплачуваних НСЗУ електронних записів щодо вакцинації від гострої респіраторної хвороби COVID-19 за II квартал 2022 року



Національна служба  
здоров'я України

I/II ДОЗА

11 281

ASTRAZENECA/COVISHIELD

0

PFIZER/MODERNA

10 047

SINOVAC

1 234

К-сть оплачуваних  
вакцинацій

32 534

ВАКЦИНОВАНО ОСІБ

30 135

БУСТЕРНА/ДОДАТКОВА ДОЗА

21 253

ASTRAZENECA/COVISHIELD

0

PFIZER/MODERNA

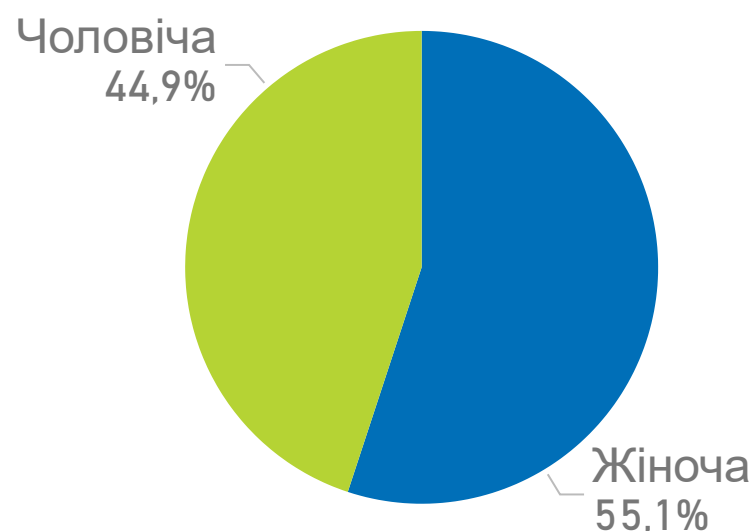
20 294

SINOVAC

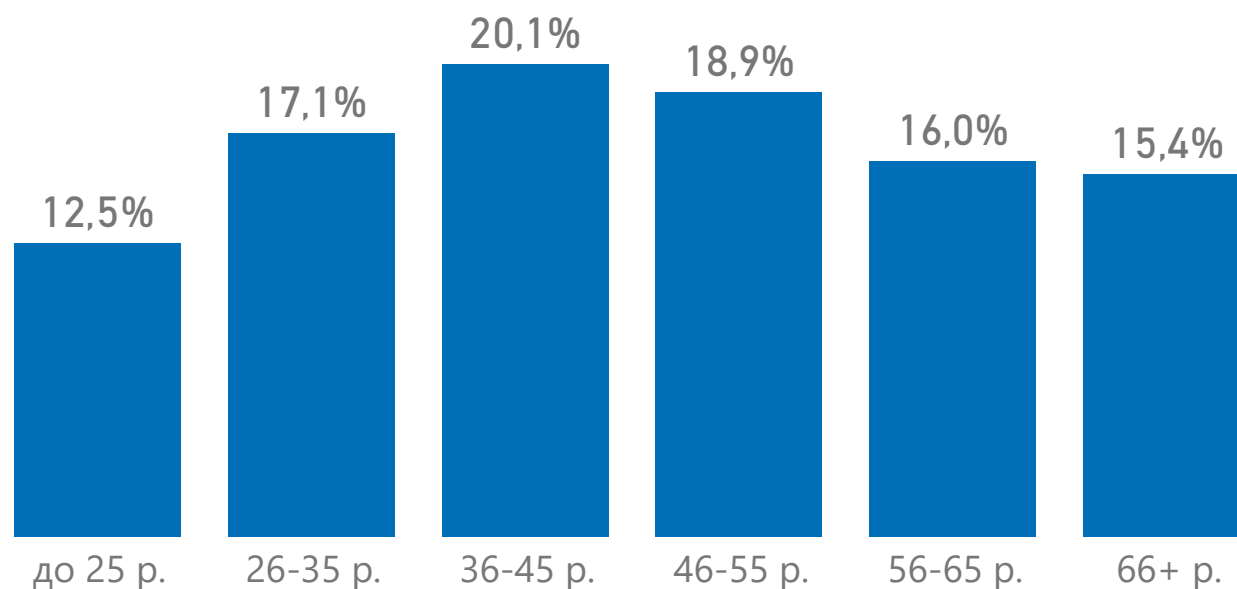
959

## Розподіл проведених вакцинацій

за статтю пацієнтів



за віковими групами пацієнтів



## Нараховані суми оплат за проведену вакцинацію

I/II ДОЗА

699 482 ₴

БУСТЕРНА/ДОДАТКОВА ДОЗА

1 269 420 ₴

1,969  
МЛН₴

Pfizer/Moderna

1 839 366 ₴

Sinovac

129 536 ₴

Примітка!

Дані наведено в розрізі оплачуваних НСЗУ електронних записів щодо вакцинації від гострої респіраторної хвороби COVID-19 за II квартал 2022 року



Національна служба  
здоров'я України

I/II ДОЗА

6 607

ASTRAZENECA/COVISHIELD

0

PFIZER/MODERNA

4 791

SINOVAC

1 816

К-сть оплачуваних  
вакцинацій

32 844

ВАКЦИНОВАНО ОСІБ

31 525

БУСТЕРНА/ДОДАТКОВА ДОЗА

26 237

ASTRAZENECA/COVISHIELD

0

PFIZER/MODERNA

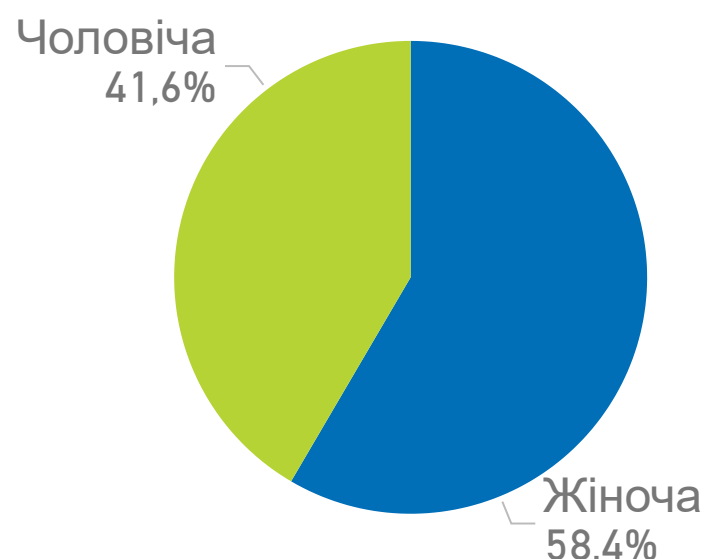
24 054

SINOVAC

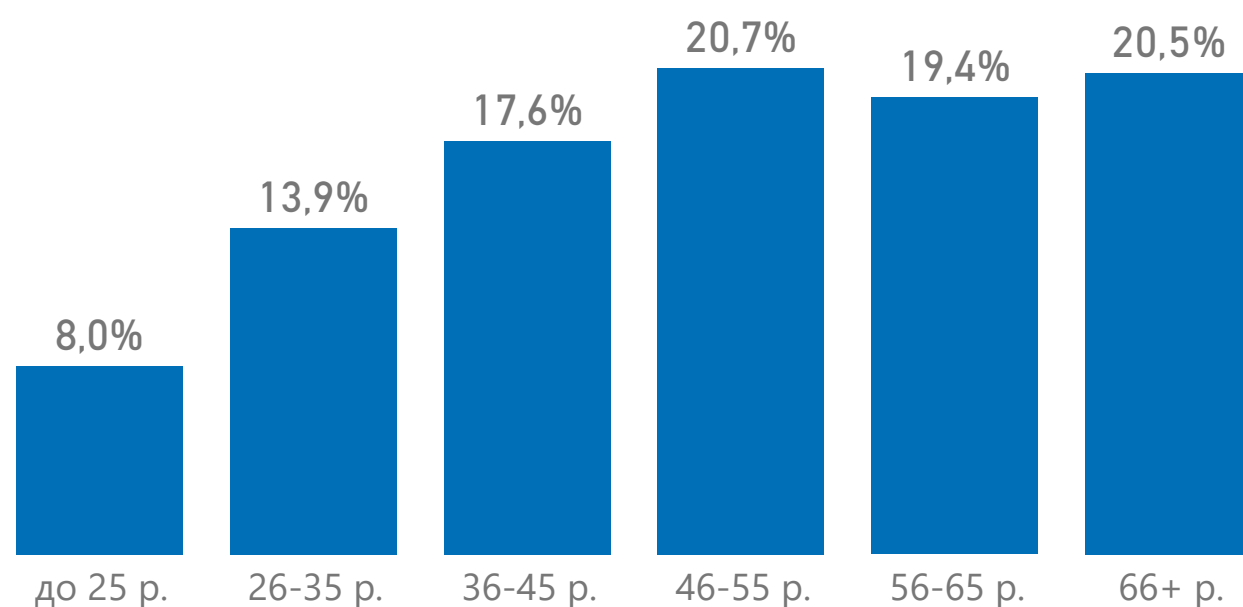
2 183

## Розподіл проведених вакцинацій

за статтю пацієнтів



за віковими групами пацієнтів



## Нараховані суми оплат за проведену вакцинацію

I/II ДОЗА

409 087 ₴

БУСТЕРНА/ДОДАТКОВА ДОЗА

1 570 680 ₴

1,980  
МЛН₴

Pfizer/Moderna

1 735 990 ₴

Sinovac

243 777 ₴

Примітка!

Дані наведено в розрізі оплачуваних НСЗУ електронних записів щодо вакцинації від гострої респіраторної хвороби COVID-19 за II квартал 2022 року



Національна служба  
здоров'я України

I/II ДОЗА

4 201

ASTRAZENECA/COVISHIELD

2

PFIZER/MODERNA

3 554

SINOVAC

645

К-сть оплачуваних  
вакцинацій

13 808

БУСТЕРНА/ДОДАТКОВА ДОЗА

9 607

ASTRAZENECA/COVISHIELD

0

PFIZER/MODERNA

9 552

SINOVAC

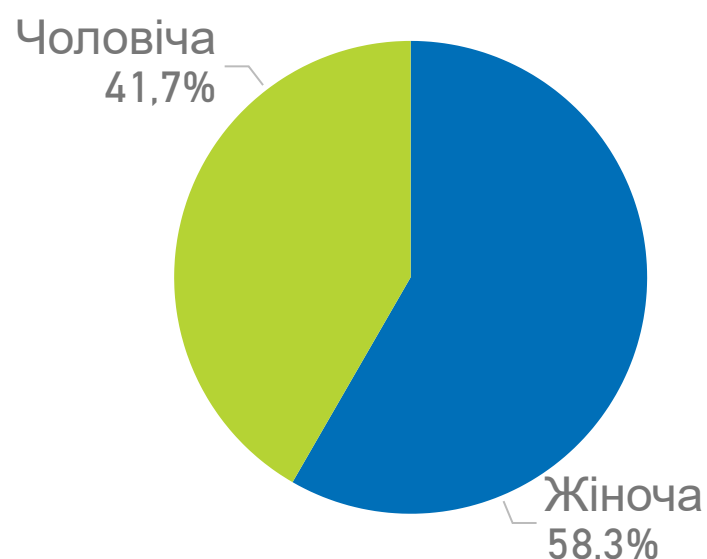
55

ВАКЦИНОВАНО ОСІБ

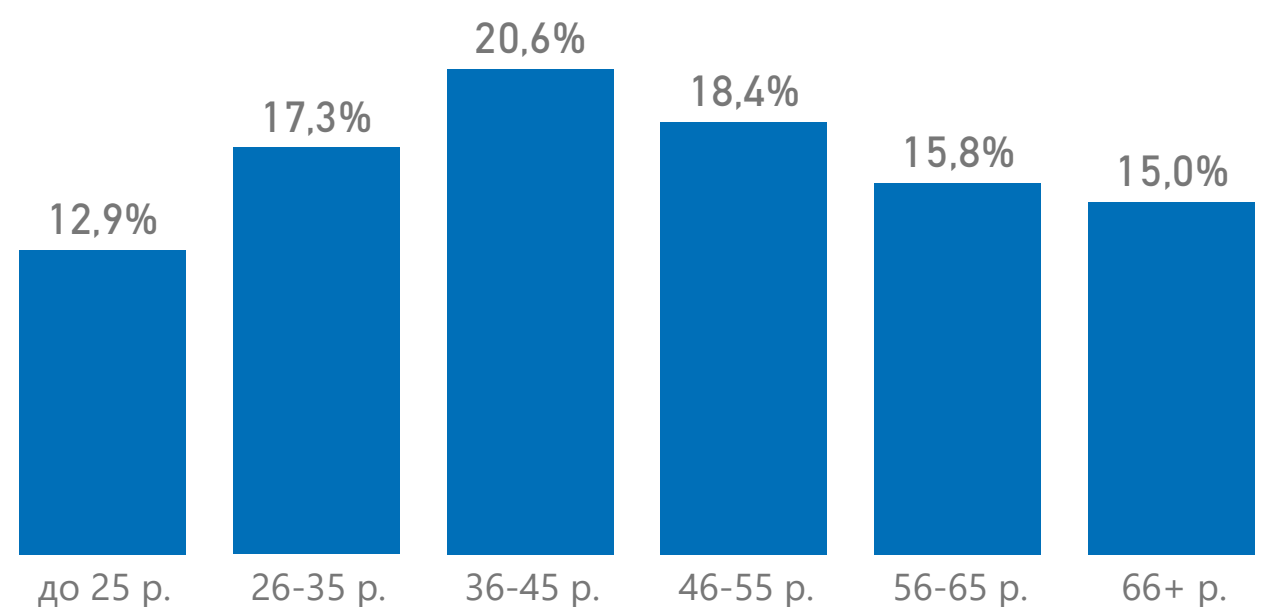
12 953

## Розподіл проведених вакцинацій

за статтю пацієнтів



за віковими групами пацієнтів



## Нараховані суми оплат за проведену вакцинацію

I/II ДОЗА

267 400 ₴

БУСТЕРНА/ДОДАТКОВА ДОЗА

575 580 ₴

842,980  
ТИС.₴

AstraZeneka/Covishield

35 ₴

Pfizer/Moderna

797 246 ₴

Sinovac

45 699 ₴

Примітка!

Дані наведено в розрізі оплачуваних НСЗУ електронних записів щодо вакцинації від гострої респіраторної хвороби COVID-19 за II квартал 2022 року

Національна служба  
здоров'я України



I/II ДОЗА

2 018

ASTRAZENECA/COVISHIELD

1

PFIZER/MODERNA

1 526

SINOVAC

491

К-сть оплачуваних  
вакцинацій

10 573

ВАКЦИНОВАНО ОСІБ

10 308

БУСТЕРНА/ДОДАТКОВА ДОЗА

8 555

ASTRAZENECA/COVISHIELD

0

PFIZER/MODERNA

7 906

SINOVAC

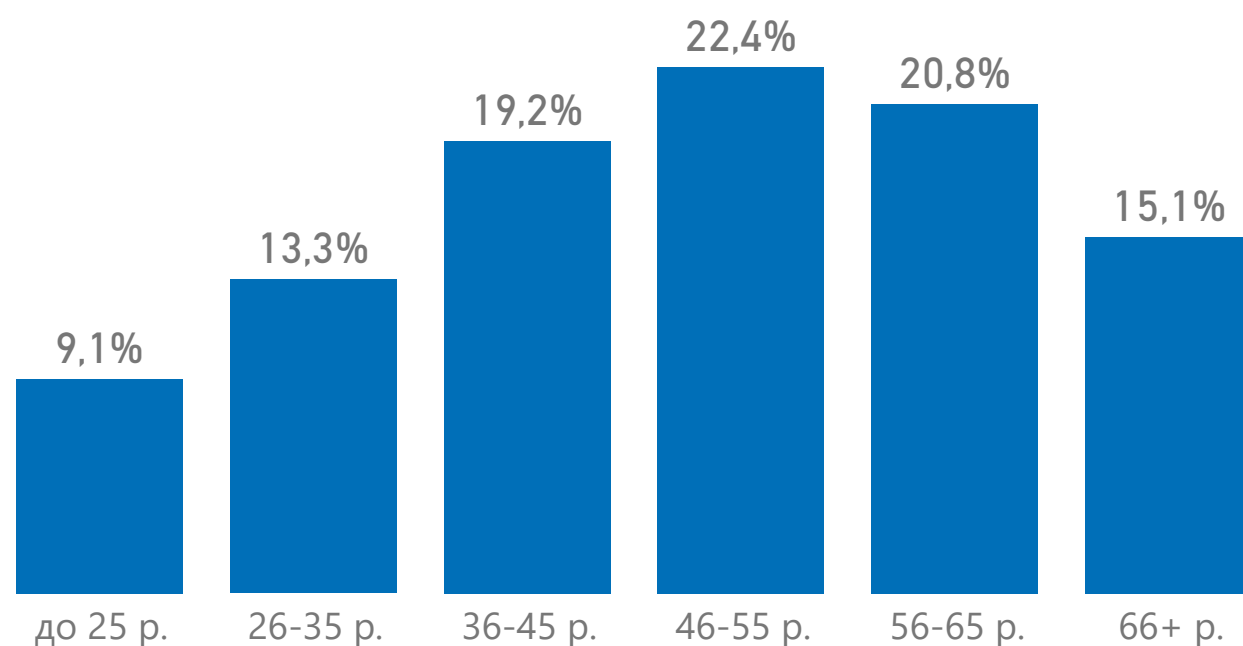
649

## Розподіл проведених вакцинацій

за статтю пацієнтів



за віковими групами пацієнтів



## Нараховані суми оплат за проведену вакцинацію

I/II ДОЗА

127 918 ₴

БУСТЕРНА/ДОДАТКОВА ДОЗА

512 700 ₴

640,618  
ТИС.₴

AstraZeneka/Covishield

35 ₴

Pfizer/Moderna

569 986 ₴

Sinovac

70 597 ₴

Примітка!

Дані наведено в розрізі оплачуваних НСЗУ електронних записів щодо вакцинації від гострої респіраторної хвороби COVID-19 за II квартал 2022 року



Національна служба  
здоров'я України

I/II ДОЗА

6 045

ASTRAZENECA/COVISHIELD

1

PFIZER/MODERNA

5 406

SINOVAC

638

К-сть оплачуваних  
вакцинацій

19 548

ВАКЦИНОВАНО ОСІБ

18 273

БУСТЕРНА/ДОДАТКОВА ДОЗА

13 503

ASTRAZENECA/COVISHIELD

0

PFIZER/MODERNA

12 958

SINOVAC

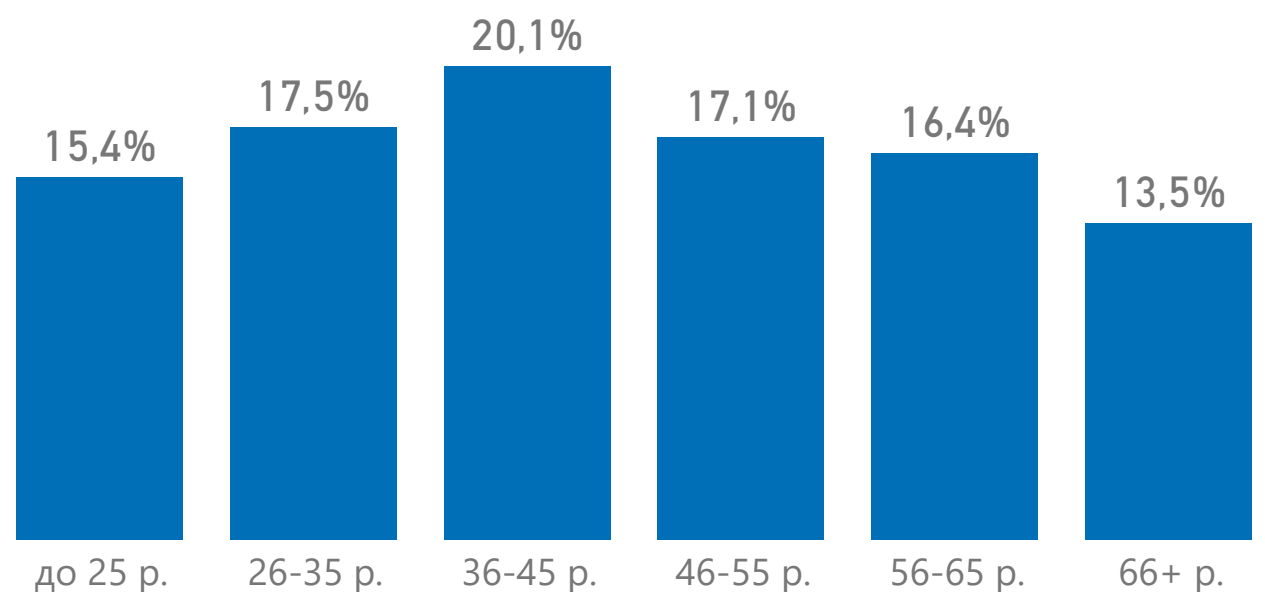
545

## Розподіл проведених вакцинацій

за статтю пацієнтів



за віковими групами пацієнтів



## Нараховані суми оплат за проведену вакцинацію

I/II ДОЗА

370 965 ₴

БУСТЕРНА/ДОДАТКОВА ДОЗА

809 280 ₴

1,180  
МЛН₴

AstraZeneca/Covishield

84 ₴

Pfizer/Moderna

1 107 603 ₴

Sinovac

72 558 ₴

Примітка!

Дані наведено в розрізі оплачуваних НСЗУ електронних записів щодо вакцинації від гострої респіраторної хвороби COVID-19 за II квартал 2022 року



Національна служба  
здоров'я України

I/II ДОЗА

3 656

ASTRAZENECA/COVISHIELD

0

PFIZER/MODERNA

1 914

SINOVAC

1 742

К-сть оплачуваних  
вакцинацій

10 203

БУСТЕРНА/ДОДАТКОВА ДОЗА

6 547

ASTRAZENECA/COVISHIELD

0

PFIZER/MODERNA

6 007

SINOVAC

540

ВАКЦИНОВАНО ОСІБ

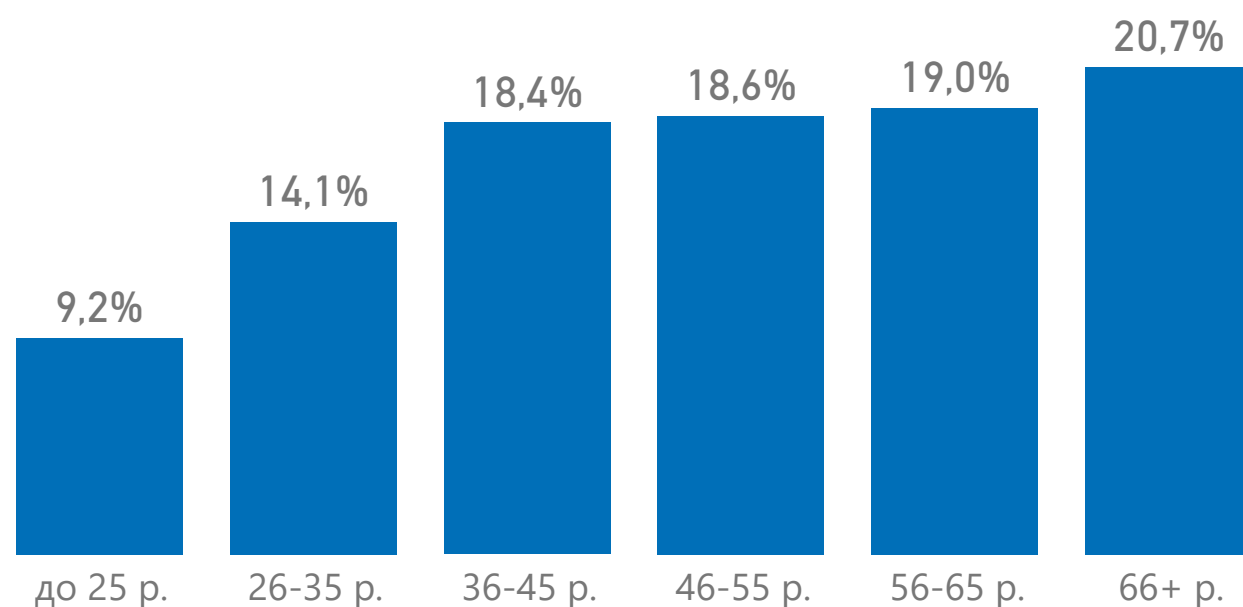
9 649

## Розподіл проведених вакцинацій

за статтю пацієнтів



за віковими групами пацієнтів



## Нараховані суми оплат за проведену вакцинацію

I/II ДОЗА

236 124 ₴

БУСТЕРНА/ДОДАТКОВА ДОЗА

391 920 ₴

628,044  
ТИС.₴Pfizer/Moderna  
494 813 ₴Sinovac  
133 231 ₴

Примітка!

Дані наведено в розрізі оплачуваних НСЗУ електронних записів щодо вакцинації від гострої респіраторної хвороби COVID-19 за II квартал 2022 року

Національна служба  
здоров'я України

I/II ДОЗА

727

ASTRAZENECA/COVISHIELD

0

PFIZER/MODERNA

404

SINOVAC

323

К-сть оплачуваних  
вакцинацій

2 355

БУСТЕРНА/ДОДАТКОВА ДОЗА

1 628

ASTRAZENECA/COVISHIELD

0

PFIZER/MODERNA

1 187

SINOVAC

441

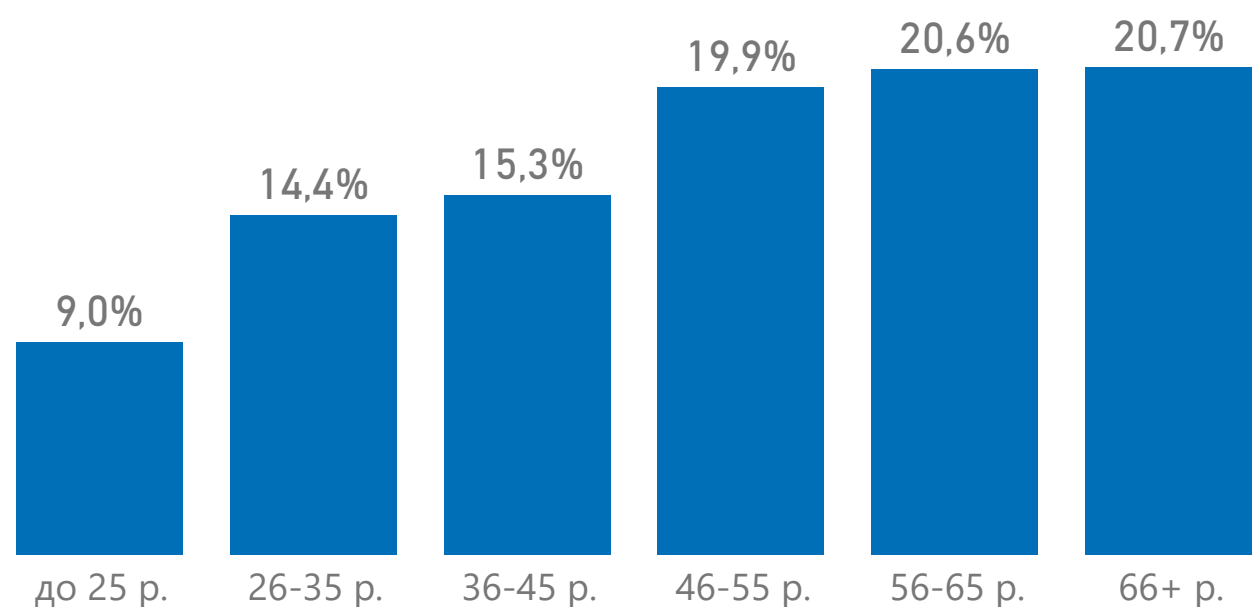
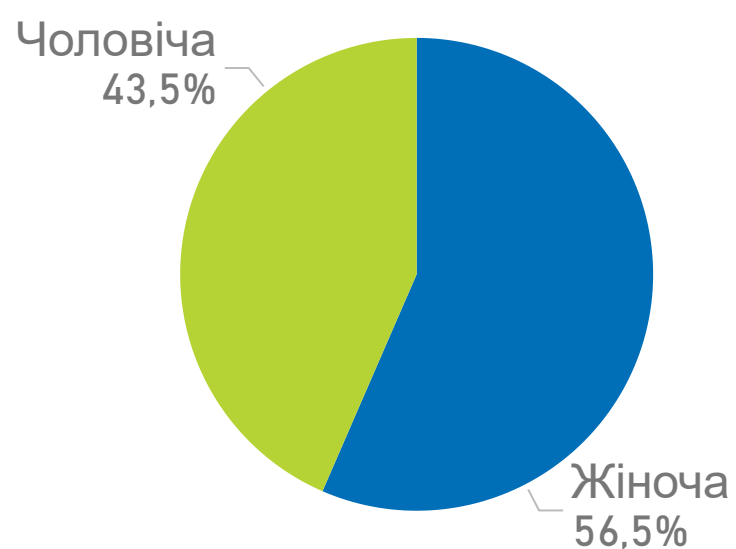
ВАКЦИНОВАНО ОСІБ

2 301

## Розподіл проведених вакцинацій

за статтю пацієнтів

за віковими групами пацієнтів



## Нараховані суми оплат за проведену вакцинацію

I/II ДОЗА

51 702 ₴

БУСТЕРНА/ДОДАТКОВА ДОЗА

97 680 ₴

149,382  
ТИС.₴

Pfizer/Moderna

101 432 ₴

Sinovac

47 950 ₴

Примітка!

Дані наведено в розрізі оплачуваних НСЗУ електронних записів щодо вакцинації від гострої респіраторної хвороби COVID-19 за II квартал 2022 року

Національна служба  
здоров'я України

I/II ДОЗА

6 362

ASTRAZENECA/COVISHIELD

0

PFIZER/MODERNA

4 995

SINOVAC

1 367

К-сть оплачуваних  
вакцинацій

23 478

ВАКЦИНОВАНО ОСІБ

22 058

БУСТЕРНА/ДОДАТКОВА ДОЗА

17 116

ASTRAZENECA/COVISHIELD

0

PFIZER/MODERNA

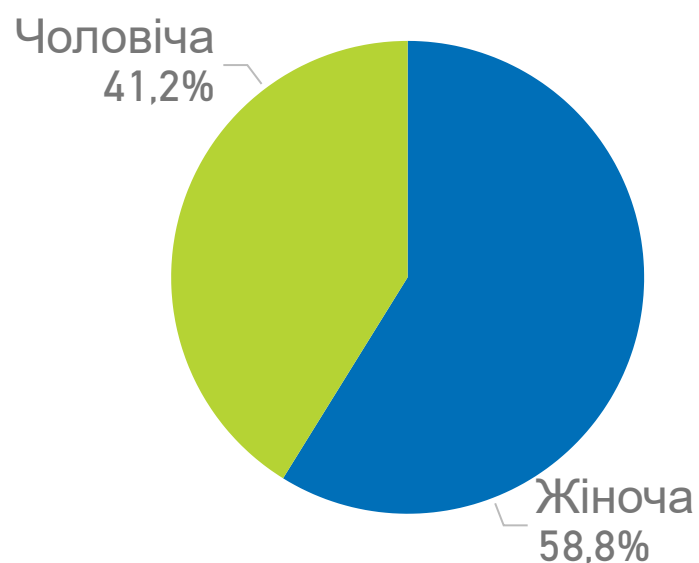
16 568

SINOVAC

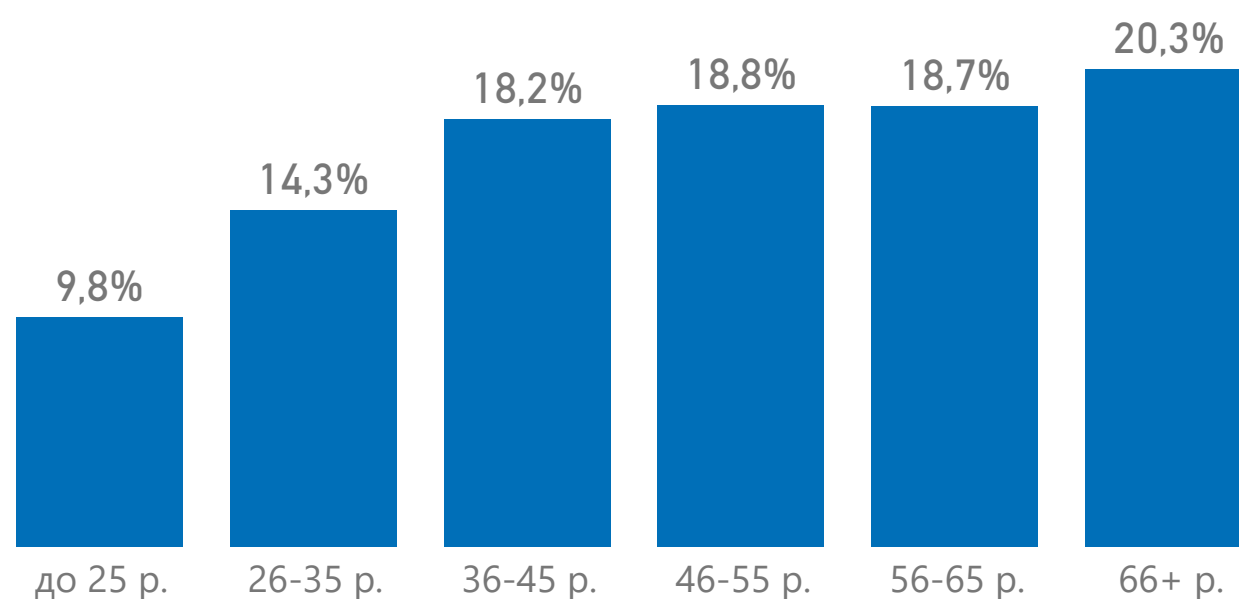
548

## Розподіл проведених вакцинацій

за статтю пацієнтів



за віковими групами пацієнтів



## Нараховані суми оплат за проведену вакцинацію

I/II ДОЗА

379 169 ₴

БУСТЕРНА/ДОДАТКОВА ДОЗА

1 018 680 ₴

1,398  
МЛН₴

Pfizer/Moderna

1 281 932 ₴

Sinovac

115 917 ₴

Примітка!

Дані наведено в розрізі оплачуваних НСЗУ електронних записів щодо вакцинації від гострої респіраторної хвороби COVID-19 за II квартал 2022 року

Національна служба  
здоров'я України

I/II ДОЗА

3 084

ASTRAZENECA/COVISHIELD

0

PFIZER/MODERNA

2 022

SINOVAC

1 062

БУСТЕРНА/ДОДАТКОВА ДОЗА

13 440

ASTRAZENECA/COVISHIELD

0

PFIZER/MODERNA

12 321

SINOVAC

1 119

К-сть оплачуваних  
вакцинацій

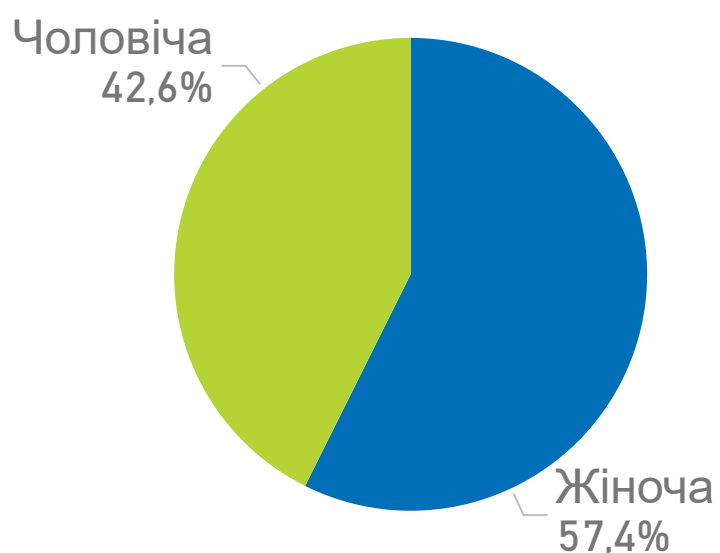
16 524

ВАКЦИНОВАНО ОСІБ

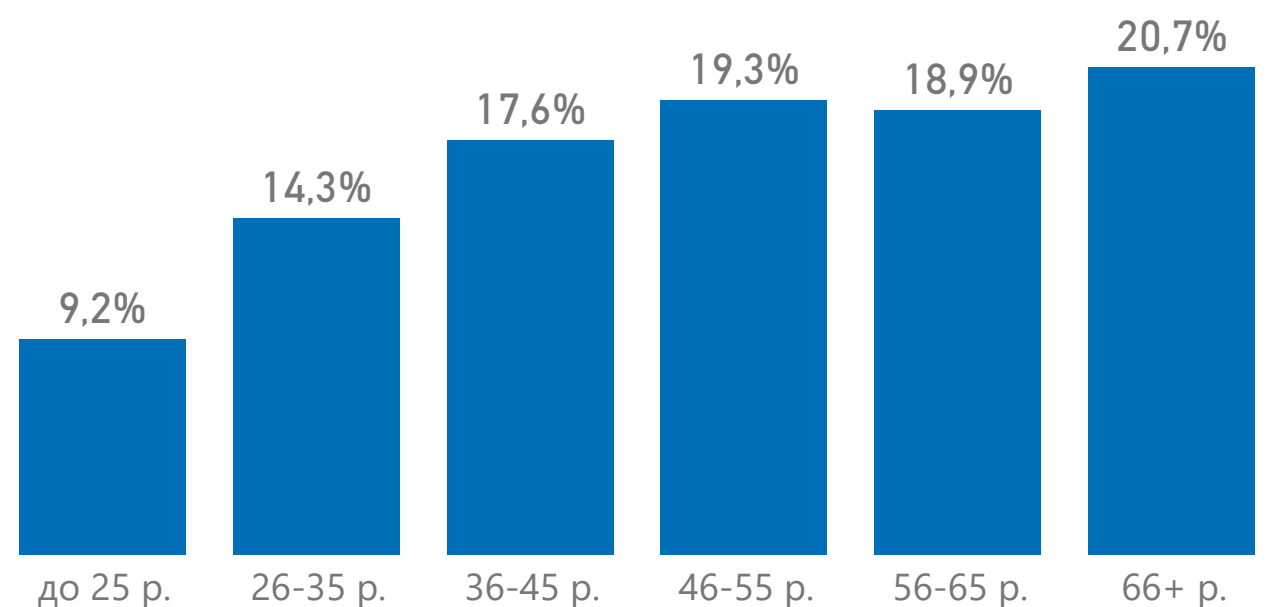
15 900

## Розподіл проведених вакцинацій

за статтю пацієнтів



за віковими групами пацієнтів



## Нараховані суми оплат за проведену вакцинацію

I/II ДОЗА

191 065 ₴

БУСТЕРНА/ДОДАТКОВА ДОЗА

805 380 ₴

996,445  
ТИС.₴

Pfizer/Moderna

864 892 ₴

Sinovac

131 553 ₴

Примітка!

Дані наведено в розрізі оплачуваних НСЗУ електронних записів щодо вакцинації від гострої респіраторної хвороби COVID-19 за II квартал 2022 року



Національна служба  
здоров'я України

I/II ДОЗА

9 042

ASTRAZENECA/COVISHIELD

0

PFIZER/MODERNA

7 631

SINOVAC

1 411

БУСТЕРНА/ДОДАТКОВА ДОЗА

16 280

ASTRAZENECA/COVISHIELD

0

PFIZER/MODERNA

15 924

SINOVAC

356

К-сть оплачуваних  
вакцинацій

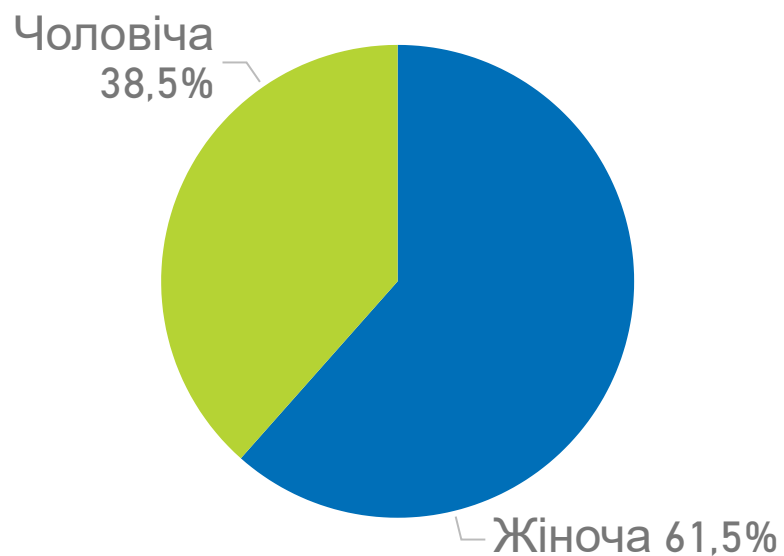
25 322

ВАКЦИНОВАНО ОСІБ

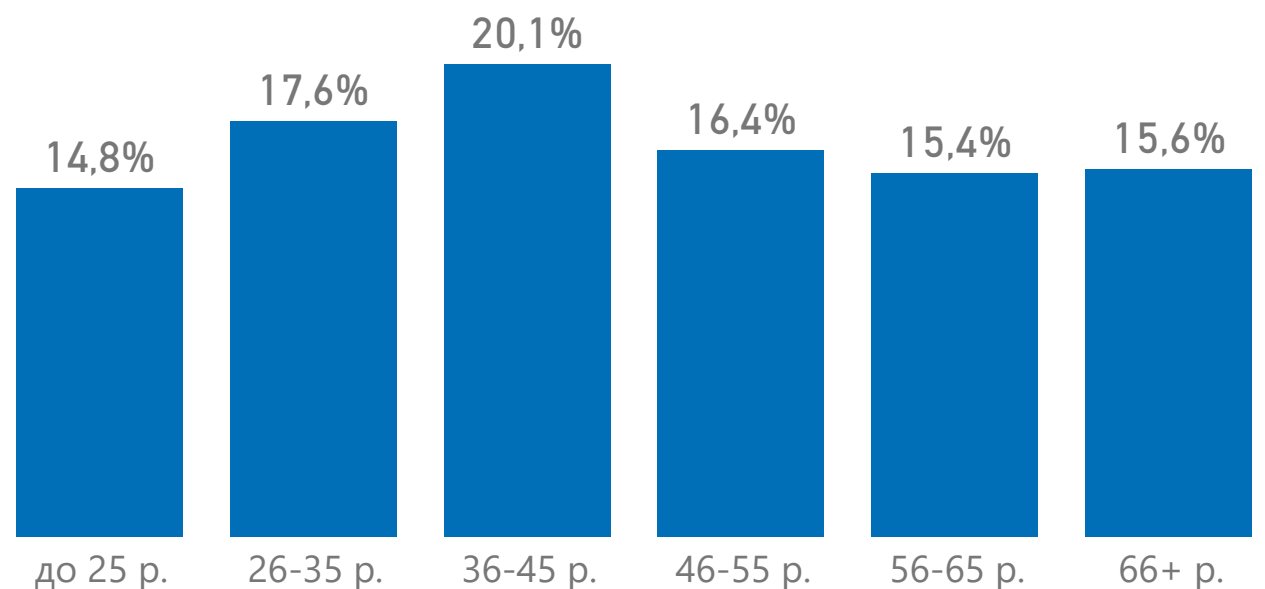
23 127

## Розподіл проведених вакцинацій

за статтю пацієнтів



за віковими групами пацієнтів



## Нараховані суми оплат за проведеної вакцинацію

I/II ДОЗА

553 245 ₴

БУСТЕРНА/ДОДАТКОВА ДОЗА

962 460 ₴

1,516  
МЛН₴

Pfizer/Moderna

1 406 313 ₴

Sinovac

109 392 ₴

Примітка!

Дані наведено в розрізі оплачуваних НСЗУ електронних записів щодо вакцинації від гострої респіраторної хвороби COVID-19 за II квартал 2022 року



Національна служба  
здоров'я України

I/II ДОЗА

703

ASTRAZENECA/COVISHIELD

0

PFIZER/MODERNA

388

SINOVAC

315

К-сть оплачуваних  
вакцинацій

3 573

ВАКЦИНОВАНО ОСІБ

3 506

БУСТЕРНА/ДОДАТКОВА ДОЗА

2 870

ASTRAZENECA/COVISHIELD

0

PFIZER/MODERNA

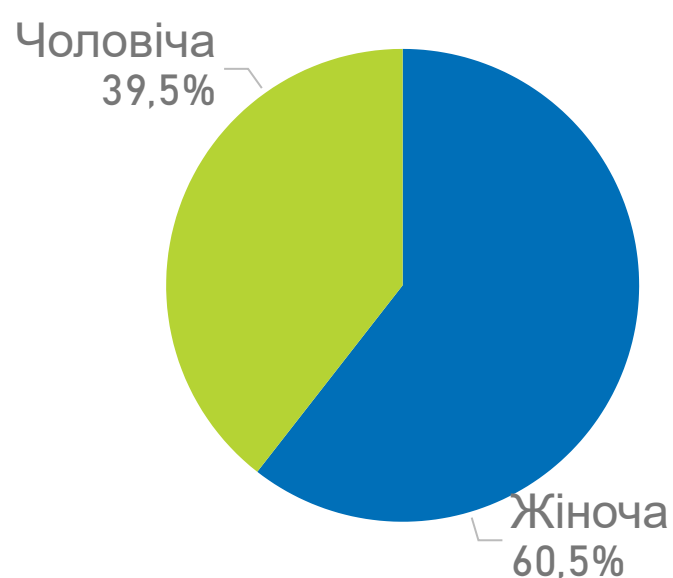
2 172

SINOVAC

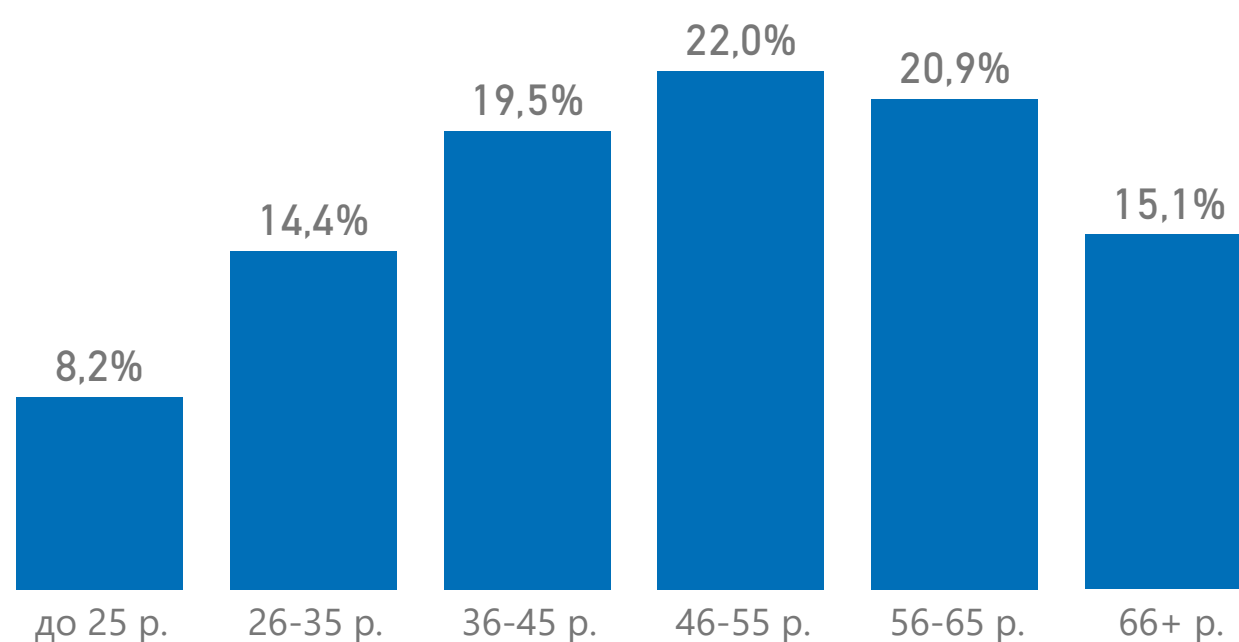
698

## Розподіл проведених вакцинацій

за статтю пацієнтів



за віковими групами пацієнтів



## Нараховані суми оплат за проведену вакцинацію

I/II ДОЗА

48 706 ₴

БУСТЕРНА/ДОДАТКОВА ДОЗА

171 720 ₴

220,426  
ТИС.₴

Pfizer/Moderna

156 697 ₴

Sinovac

63 729 ₴

Примітка!

Дані наведено в розрізі оплачуваних НСЗУ електронних записів щодо вакцинації від гострої респіраторної хвороби COVID-19 за II квартал 2022 року



Національна служба  
здоров'я України



## COVID-19: оплати за договорами

ЗАГАЛОМ

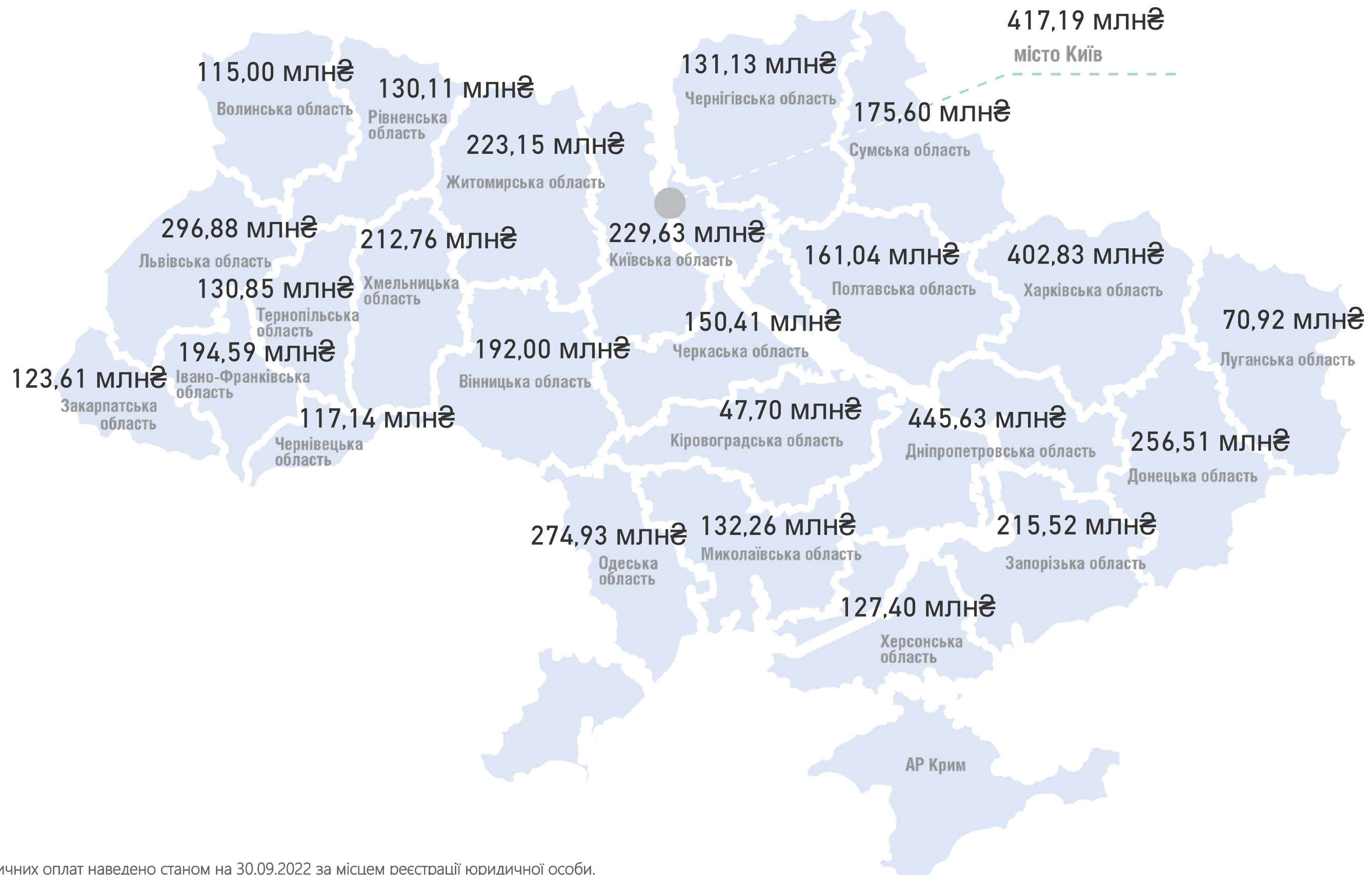
4 974 788 595 ₴

СТАЦІОНАР

4 753 633 078 ₴

ВАКЦИНАЦІЯ

221 155 517 ₴



Примітка!

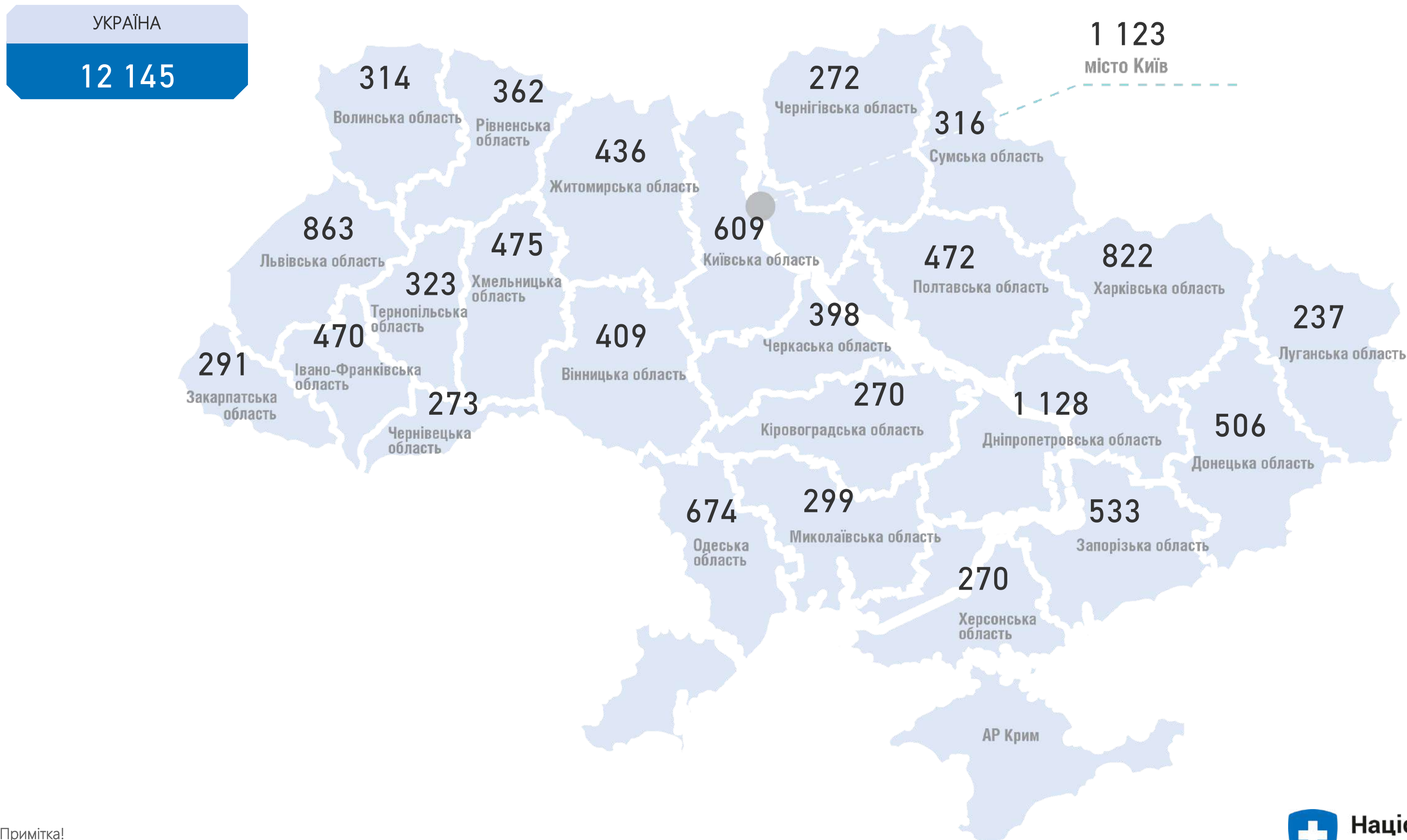
Дані про суми фактичних оплат наведено станом на 30.09.2022 за місцем реєстрації юридичної особи.  
Фактична сума оплат за вакцинацію від COVID-19 з березня 2022 становить 1/12 від суми договору.

---

# Реімбурсація лікарських засобів

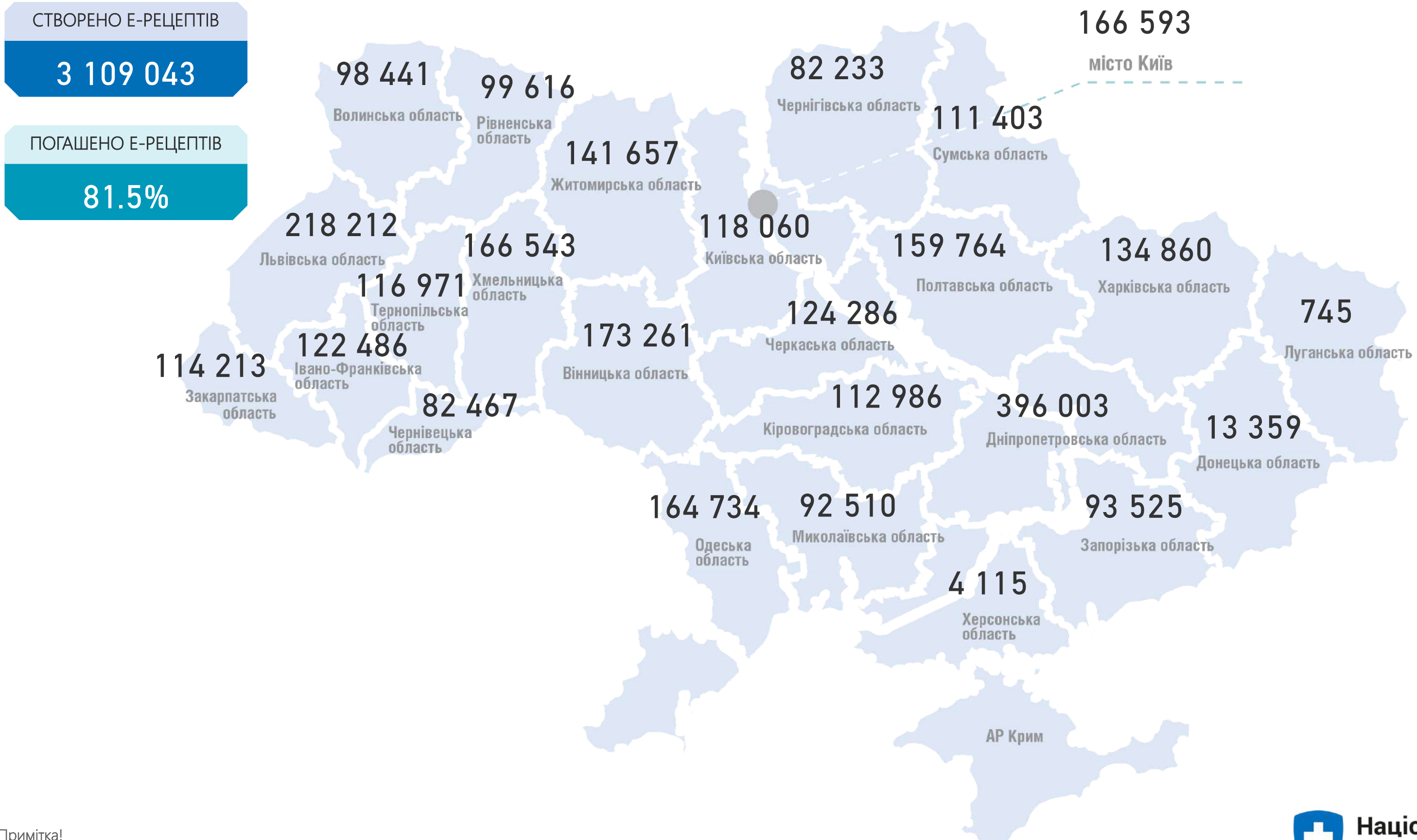


## Розподіл місць відпуску е-рецептів



Примітка!  
Дані про місця відпуску е-рецептів наведено станом на 30.06.2022

## Розподіл створених е-рецептів за областями



Примітка!  
Дані про створені е-рецепти наведено за II квартал 2022 року



Комунальна

654

Приватна (без ФОП)

10 918

ФОП

573

СЕРЕДНЯ ВАРТІСТЬ  
ПОГАШЕНИХ РЕЦЕПТІВ

163 ₴

## АПТЕЧНИХ ЗАКЛАДІВ

КОМУНАЛЬНА

115

ПРИВАТНА (БЕЗ ФОП)

739

ФОП

428

1 282

Погашено  
е-рецептів

2 533 144

Комунальна

224 076

Приватна (без ФОП)

2 175 176

ФОП

133 892

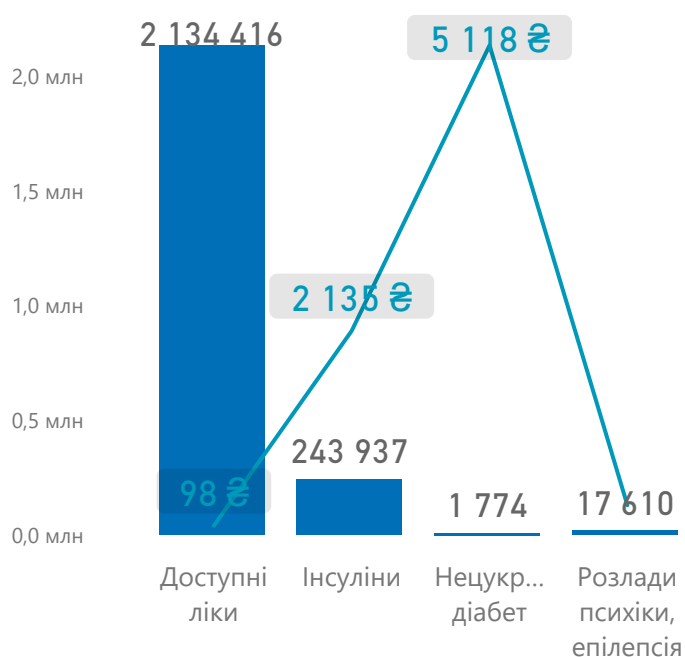
КІЛЬКІСТЬ ПАЦІЄНТІВ, ЩО  
ОТРИМАЛИ ЛІКИ

911 215

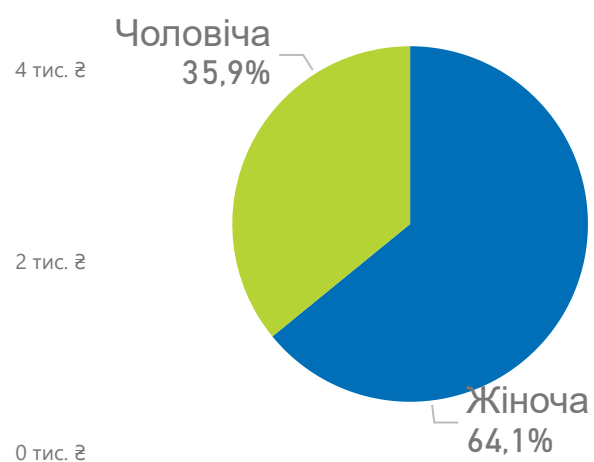
## Розподіл погашених е-рецептів

## за програмою реімбурсації

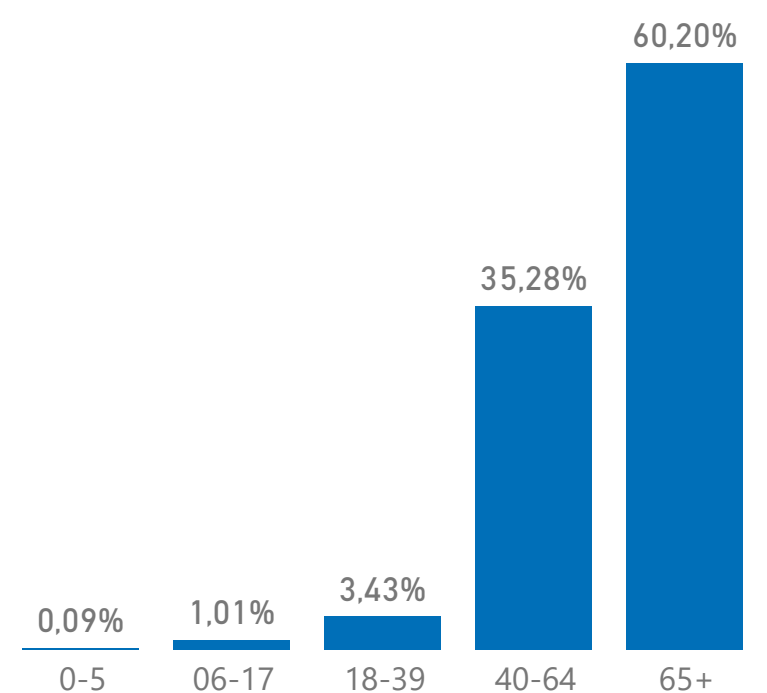
● Погашено рецептів ● Середня вартість рецепта (медіана), грн



## за статтю пацієнтів



## за віковими групами пацієнтів



## Оплати аптечним закладам

ЗАГАЛОМ

548 336 882 ₴

КОМУНАЛЬНА

86 377 164 ₴

ПРИВАТНА (БЕЗ ФОП)

442 172 162 ₴

ФОП

19 787 556 ₴

Примітки!

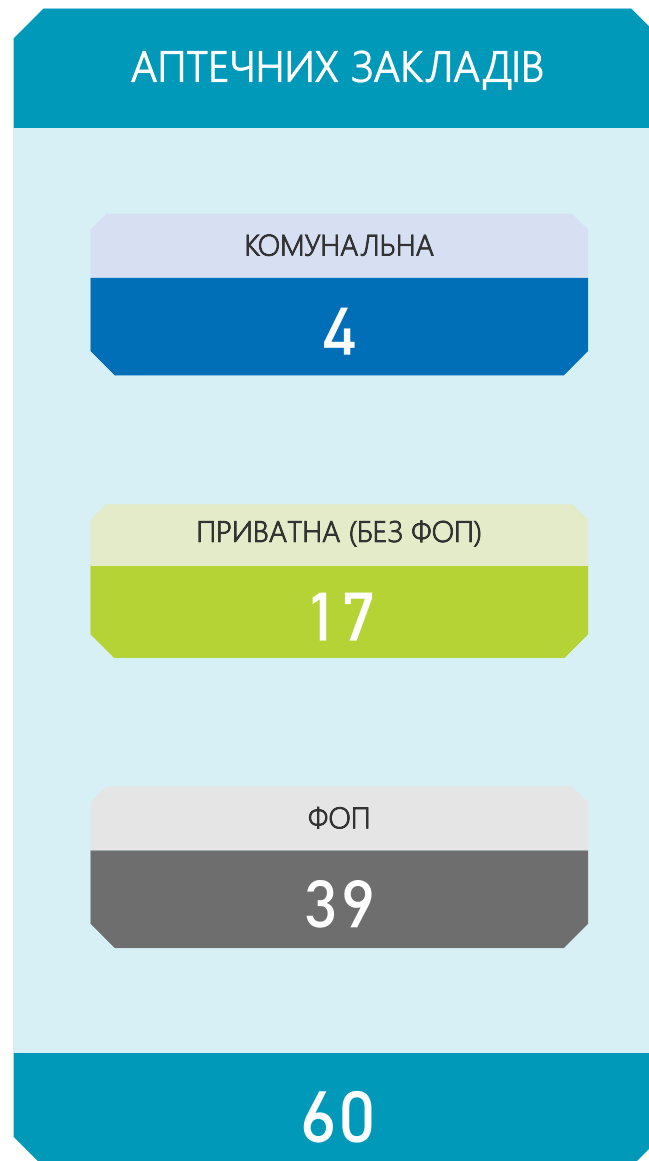

К-сть аптечних закладів, к-сть аптек та аптечних пунктів (активних підрозділів у договорі) наведено станом на 30.06.22;

Оплати наведено за місцем реєстрації юридичної особи

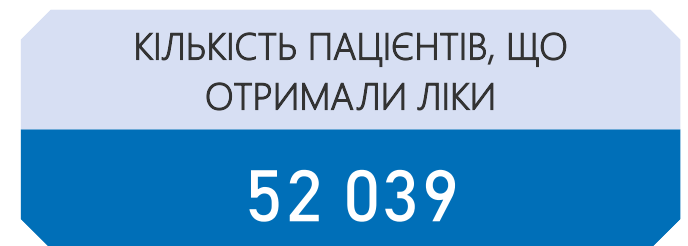
Національна служба  
здоров'я України



- Комунальна: 11
- Приватна (без ФОП): 365
- ФОП: 33

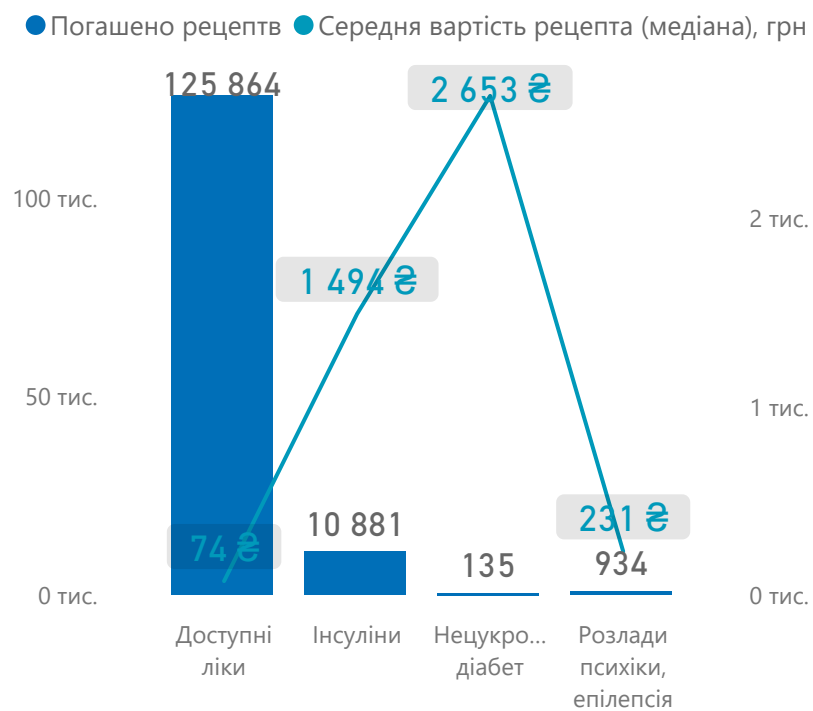


- Комунальна: 4 860
- Приватна (без ФОП): 123 207
- ФОП: 17 749

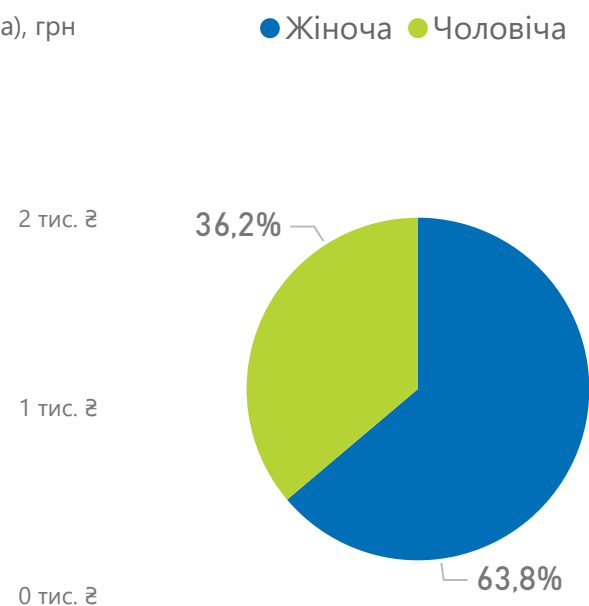


## Розподіл погашених е-рецептів

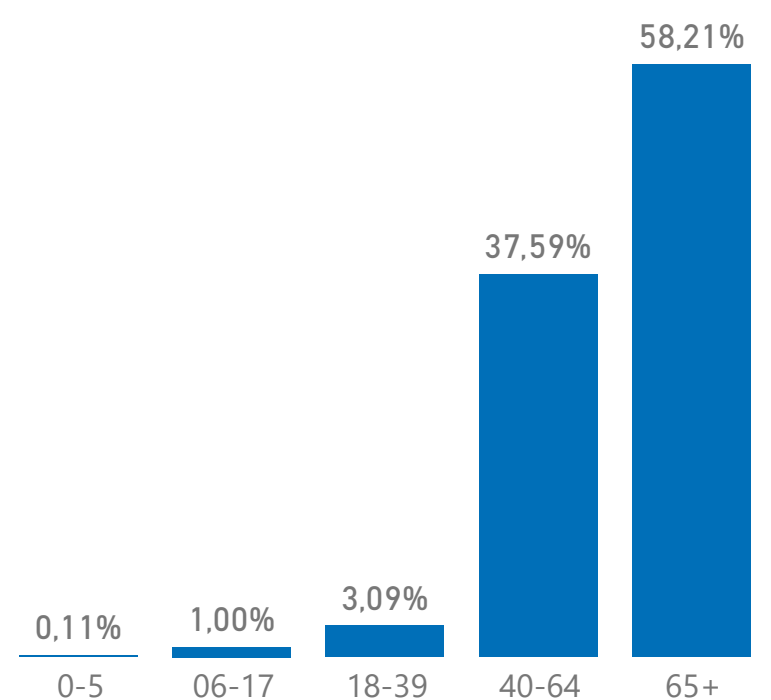
за програмою реімбурсації



за статтю пацієнтів



за віковими групами пацієнтів



## Оплати аптечним закладам

ЗАГАЛОМ

24 573 526 ₴

КОМУНАЛЬНА

1 093 486 ₴

ПРИВАТНА (БЕЗ ФОП)

21 685 805 ₴

ФОП

1 794 235 ₴

Примітки!

К-сть аптечних закладів, к-сть аптек та аптечних пунктів (активних підрозділів у договорі) наведено станом на 30.06.22;

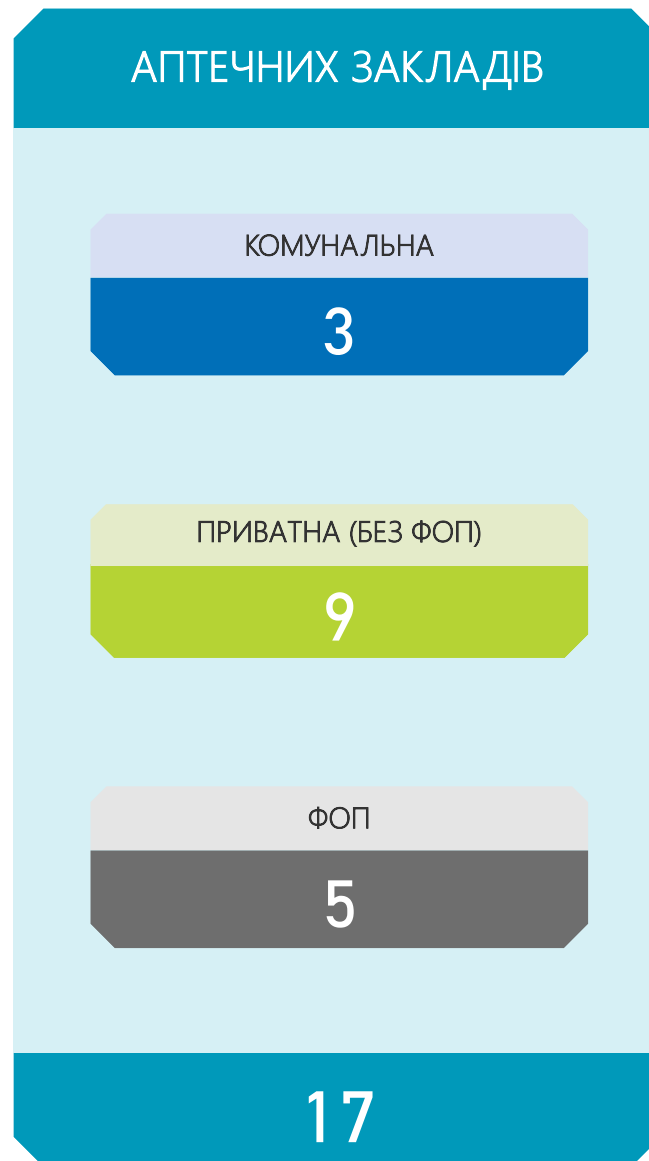
Оплати наведено за місцем реєстрації юридичної особи



Національна служба здоров'я України



- Комунальна: 33
- Приватна (без ФОП): 270
- ФОП: 11

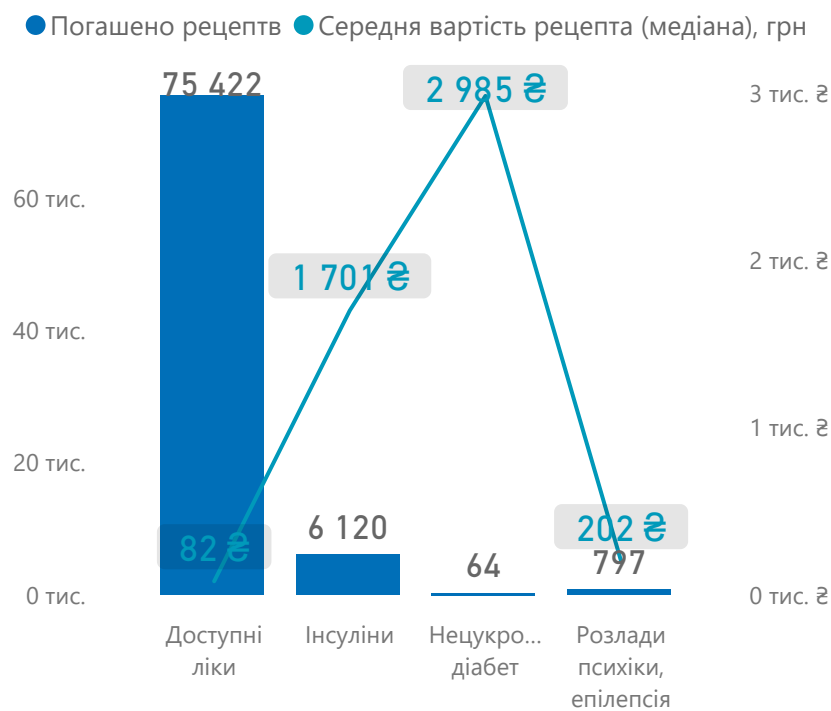


- Комунальна: 9 634
- Приватна (без ФОП): 73 889
- ФОП: 2 833

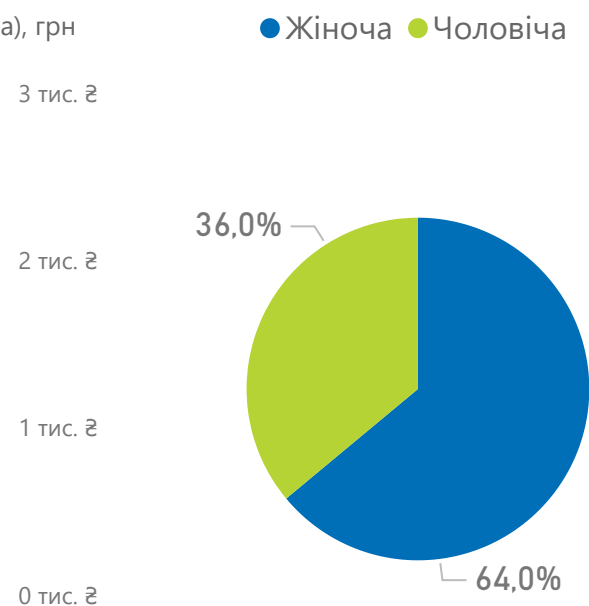


## Розподіл погашених е-рецептів

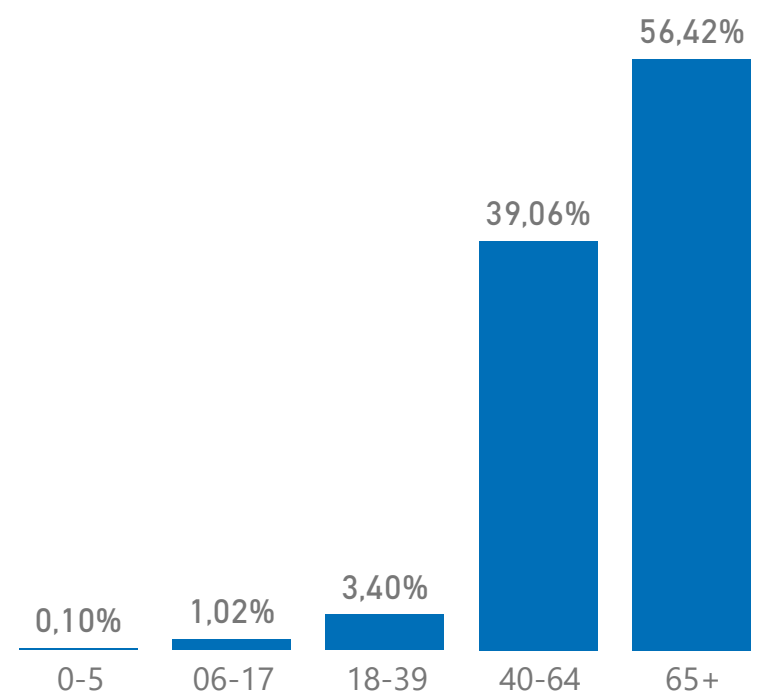
за програмою реімбурсації



за статтю пацієнтів



за віковими групами пацієнтів



## Оплати аптечним закладам




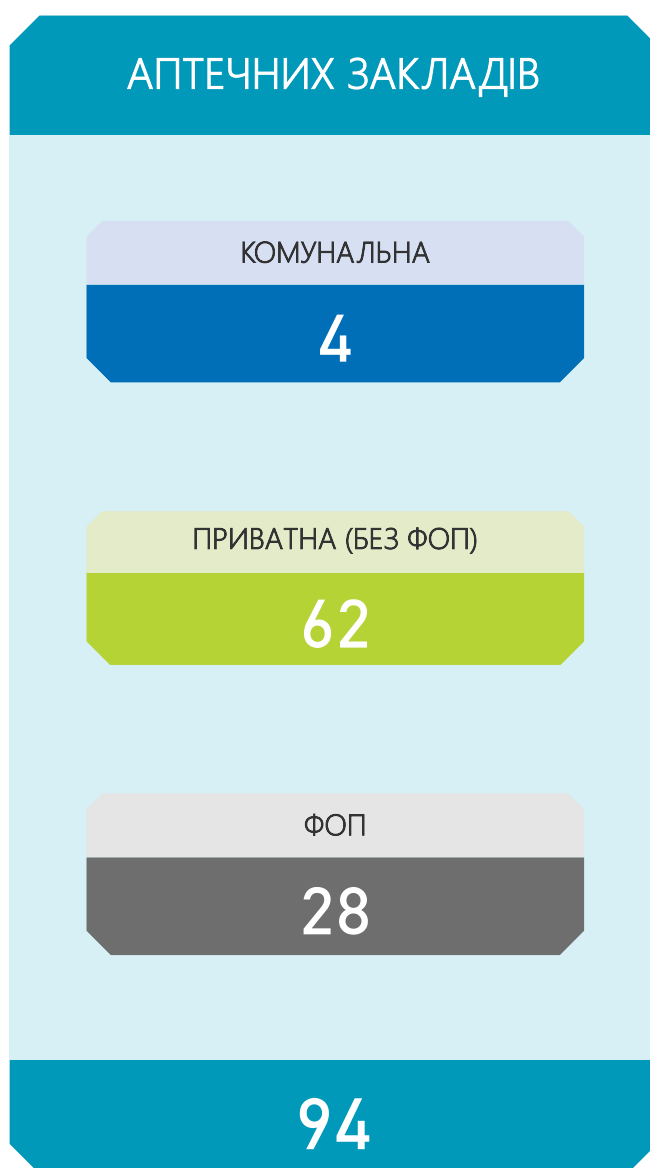

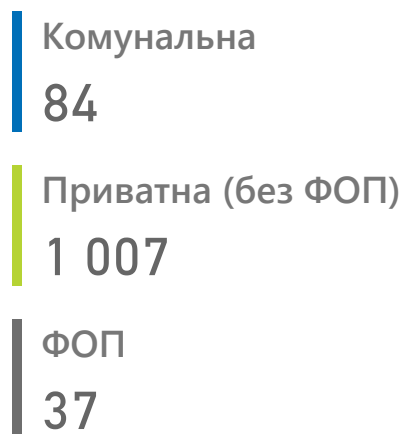
Примітки!

К-сть аптечних закладів, к-сть аптек та аптечних пунктів (активних підрозділів у договорі) наведено станом на 30.06.22;

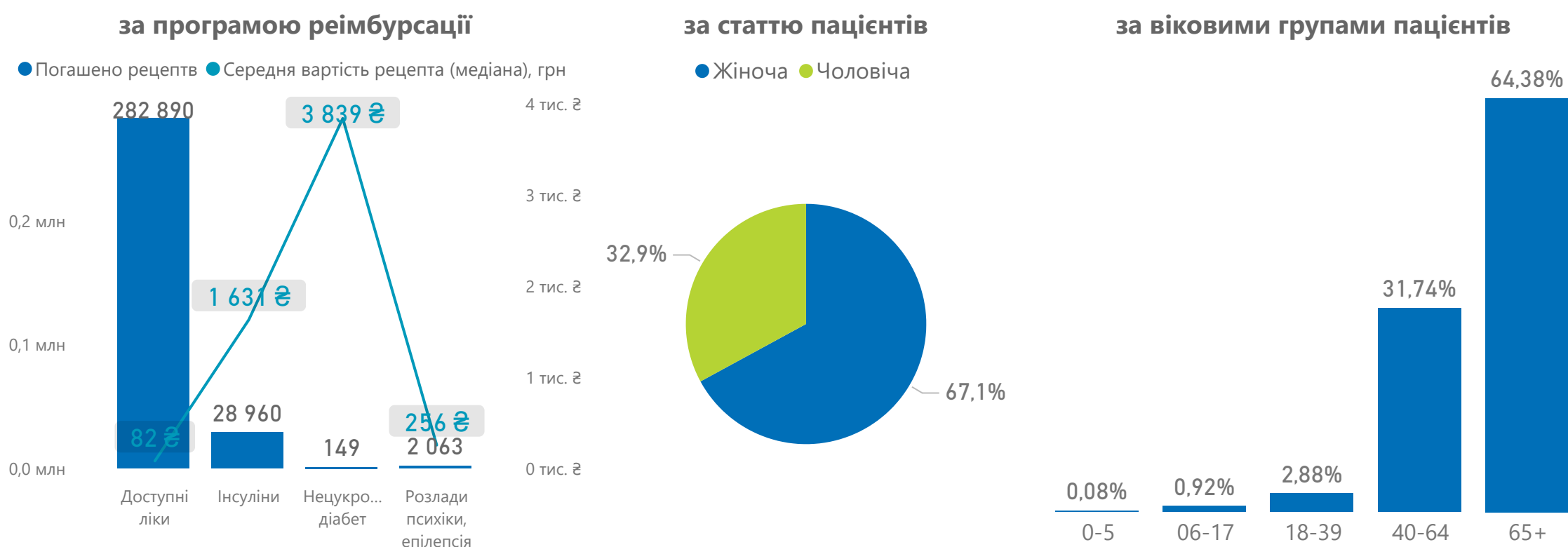
Оплати наведено за місцем реєстрації юридичної особи



Національна служба здоров'я України



### Розподіл погашених е-рецептів

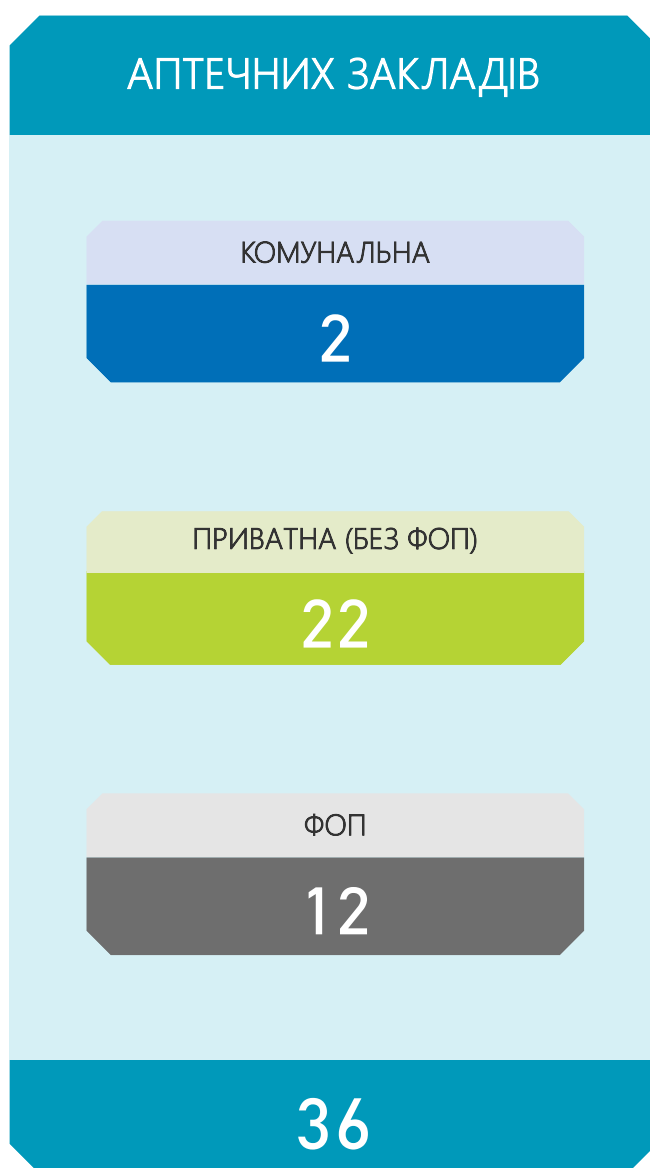




### Оплати аптечним закладам



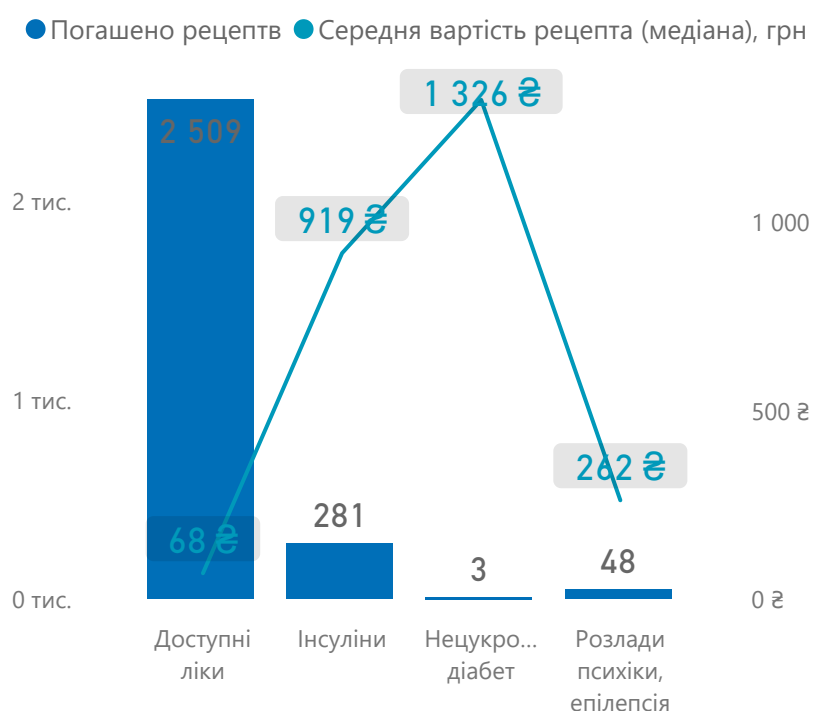
Примітки!  
К-сть аптечних закладів, к-сть аптек та аптечних пунктів (активних підрозділів у договорі) наведено станом на 30.06.22;  
Оплати наведено за місцем реєстрації юридичної особи



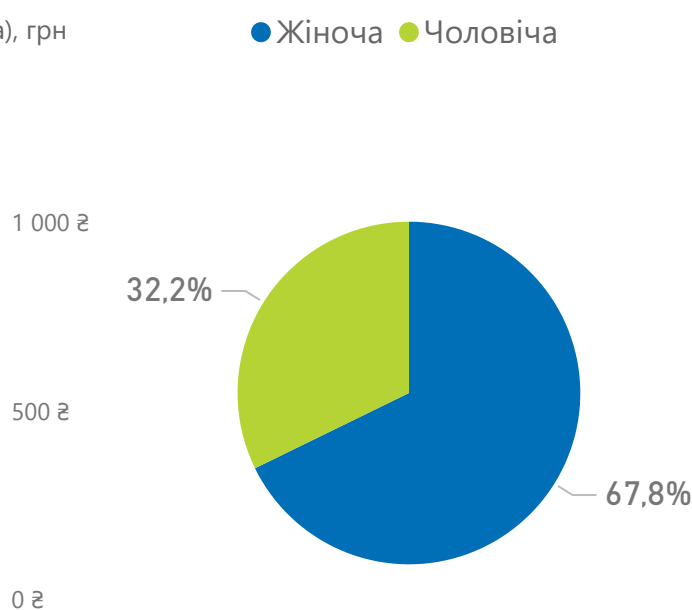


### Розподіл погашених е-рецептів

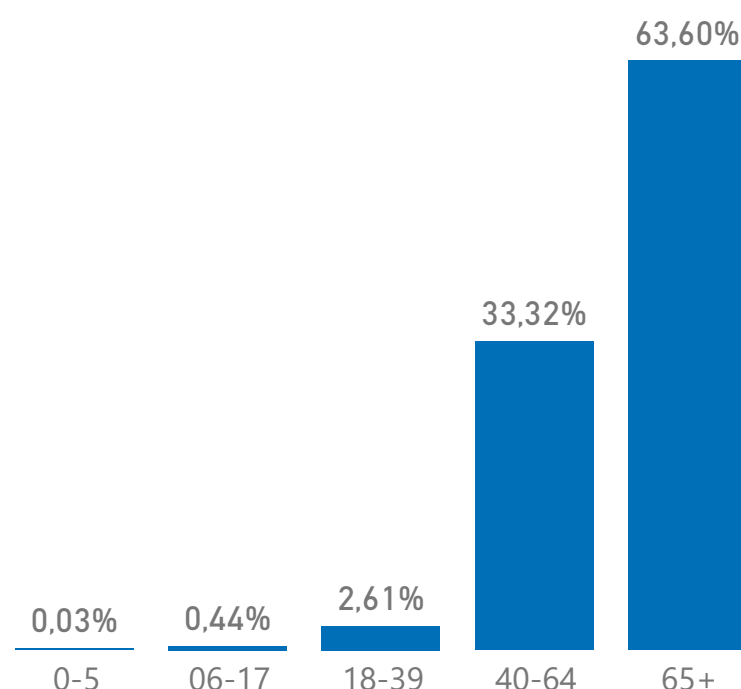
за програмою реімбурсації



за статтю пацієнтів



за віковими групами пацієнтів



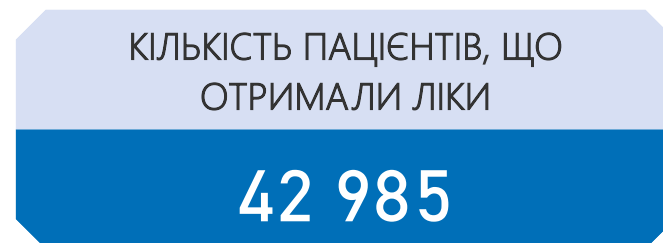
### Оплати аптечним закладам



Примітки!

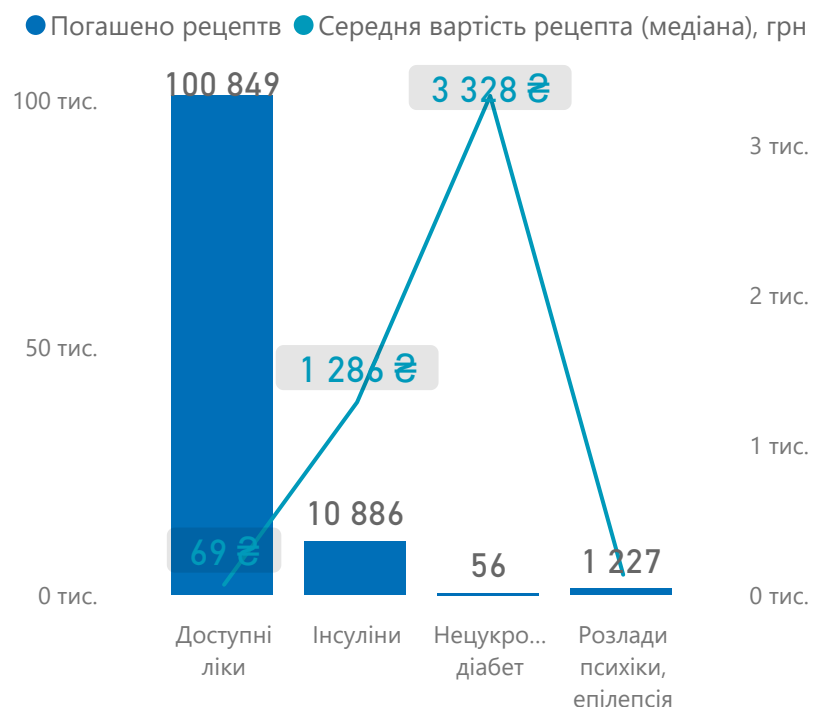
К-сть аптечних закладів, к-сть аптек та аптечних пунктів (активних підрозділів у договорі) наведено станом на 30.06.22;

Оплати наведено за місцем реєстрації юридичної особи

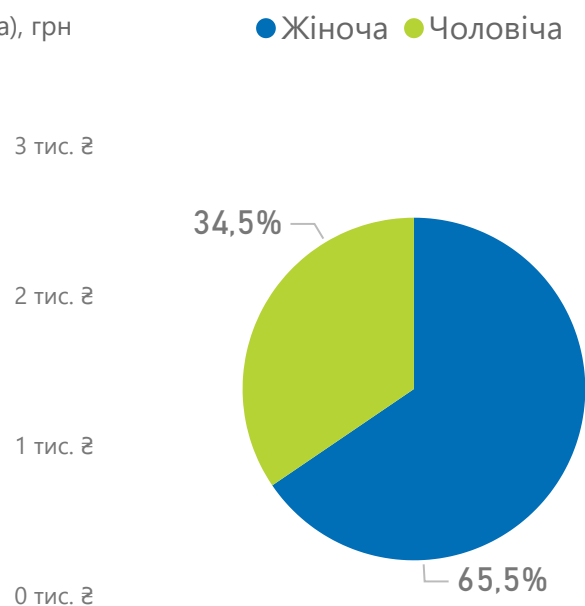


### Розподіл погашених е-рецептів

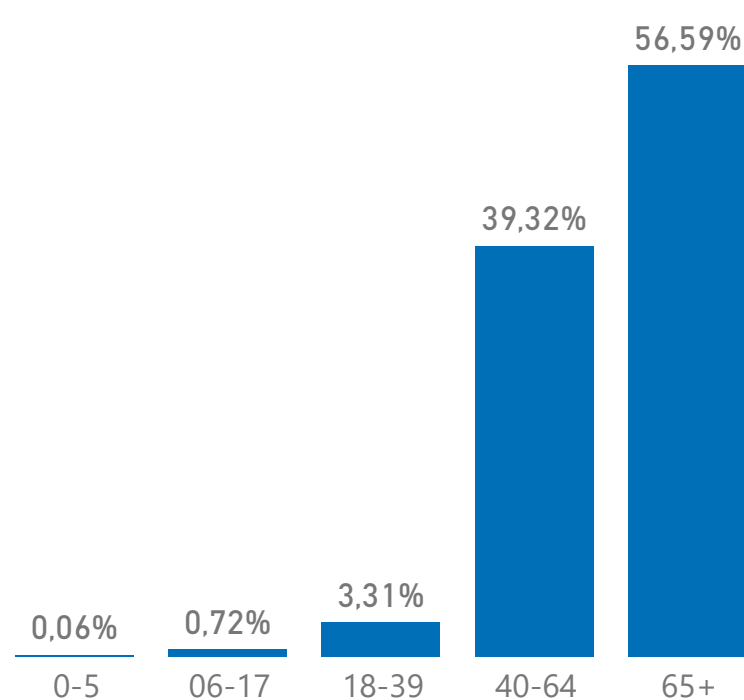
за програмою реімбурсації



за статтю пацієнтів



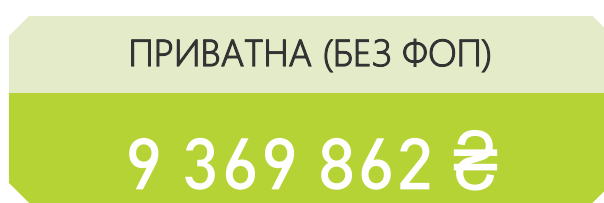
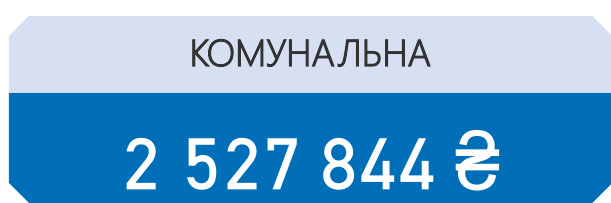
за віковими групами пацієнтів



### Оплати аптечним закладам

ЗАГАЛОМ

**12 335 854 ₴**



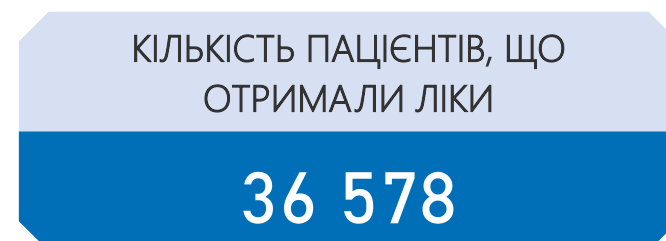
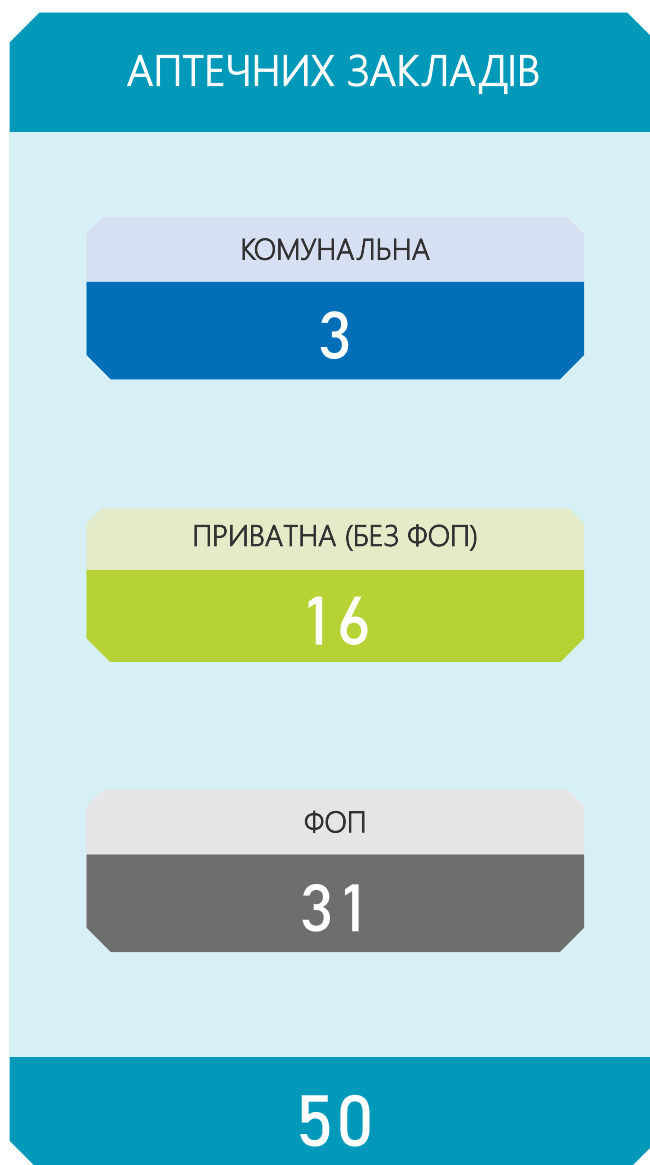
Примітки!

К-сть аптечних закладів, к-сть аптек та аптечних пунктів (активних підрозділів у договорі) наведено станом на 30.06.22;

Оплати наведено за місцем реєстрації юридичної особи

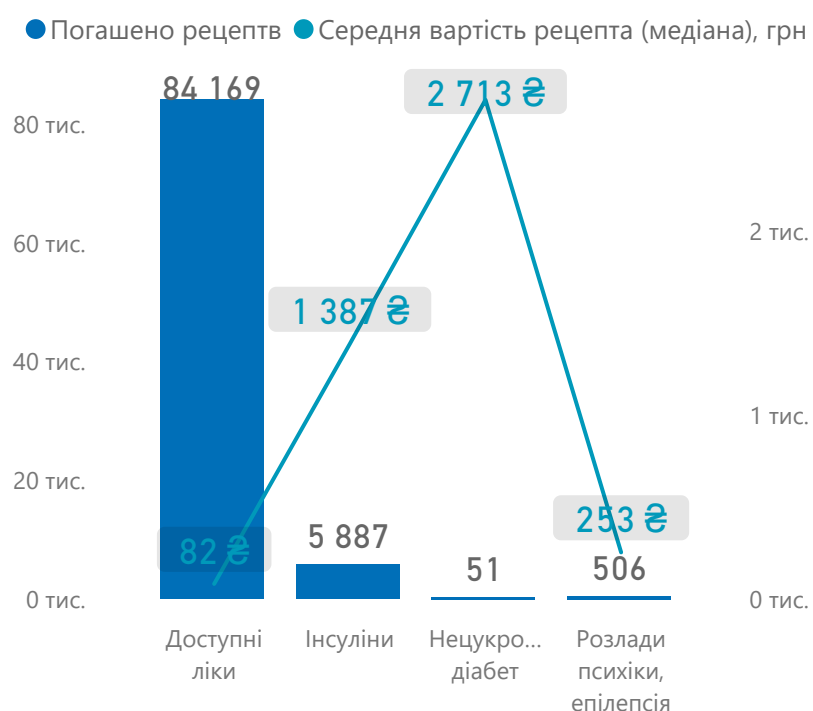


**Національна служба здоров'я України**

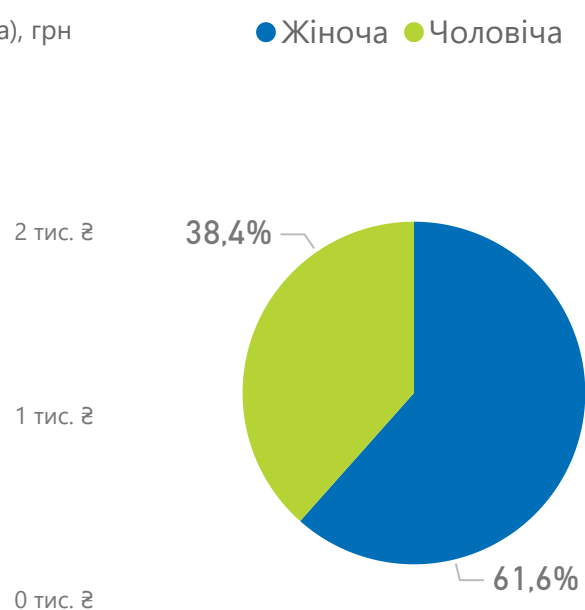


### Розподіл погашених е-рецептів

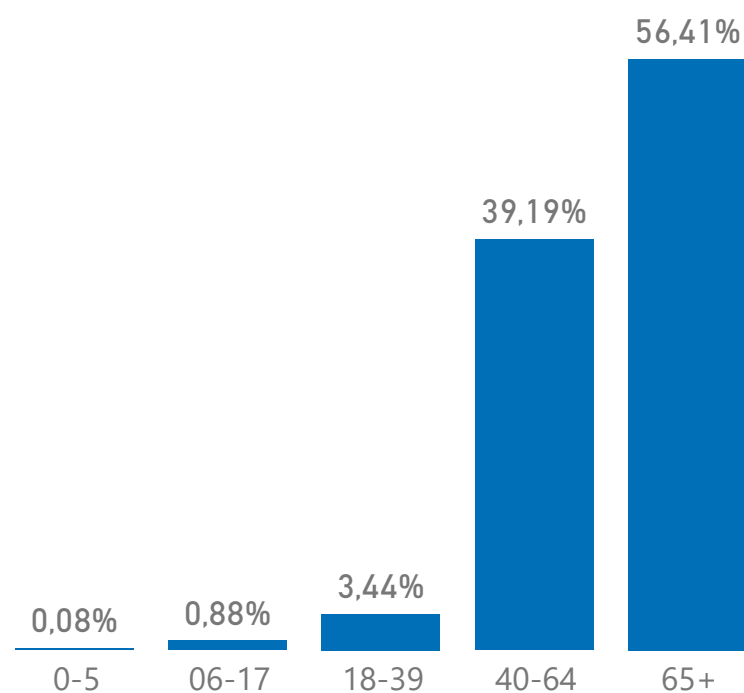
за програмою реімбурсації



за статтю пацієнтів



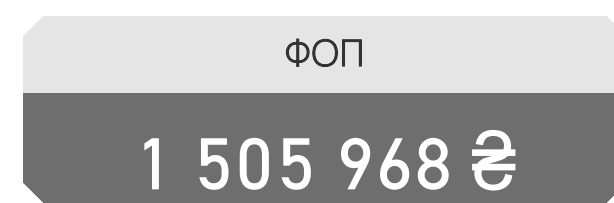
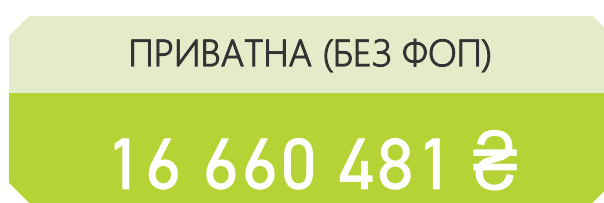
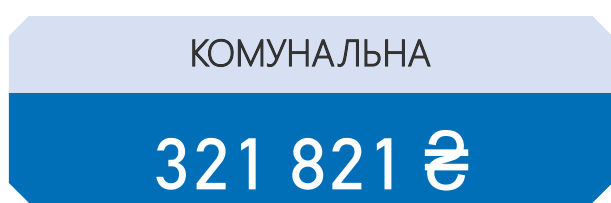
за віковими групами пацієнтів



### Оплати аптечним закладам

ЗАГАЛОМ

**18 488 270 ₴**



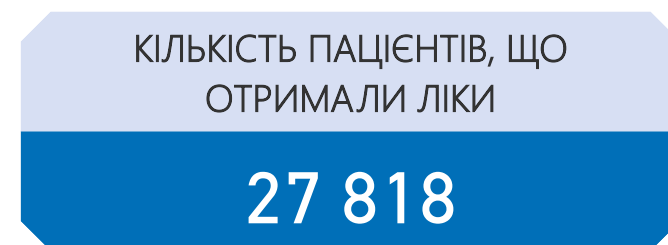
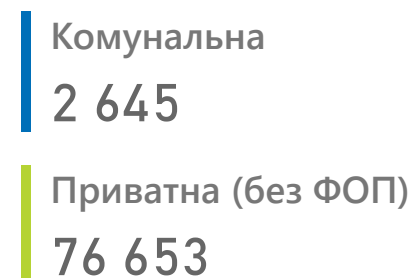
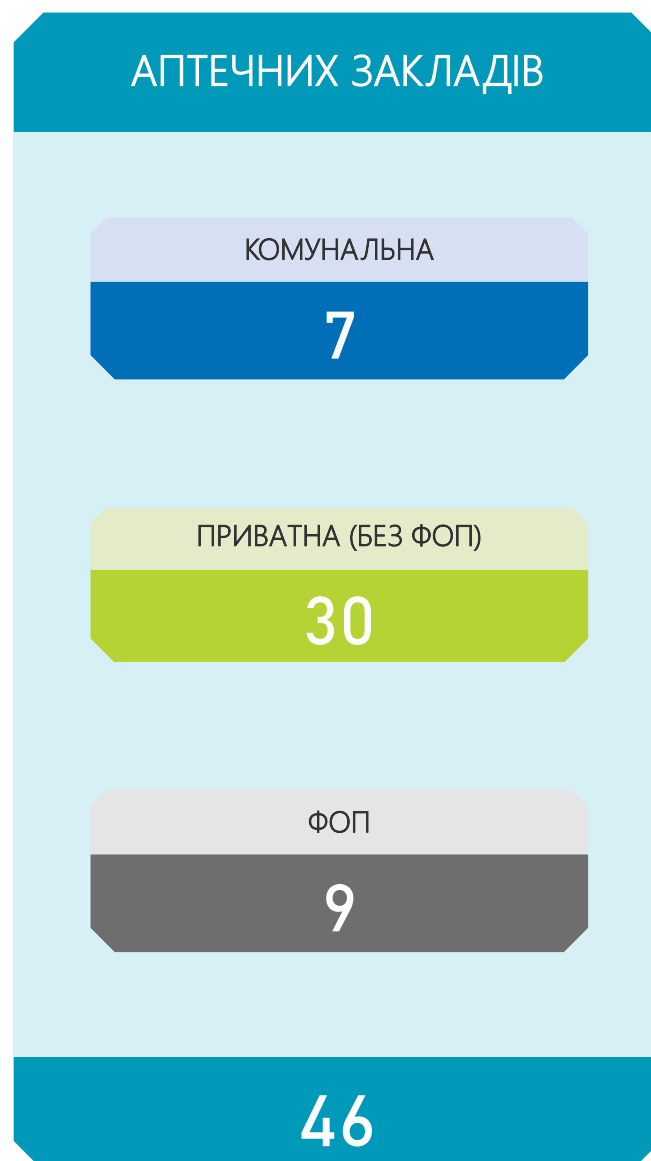
Примітки!

К-сть аптечних закладів, к-сть аптек та аптечних пунктів (активних підрозділів у договорі) наведено станом на 30.06.22;

Оплати наведено за місцем реєстрації юридичної особи

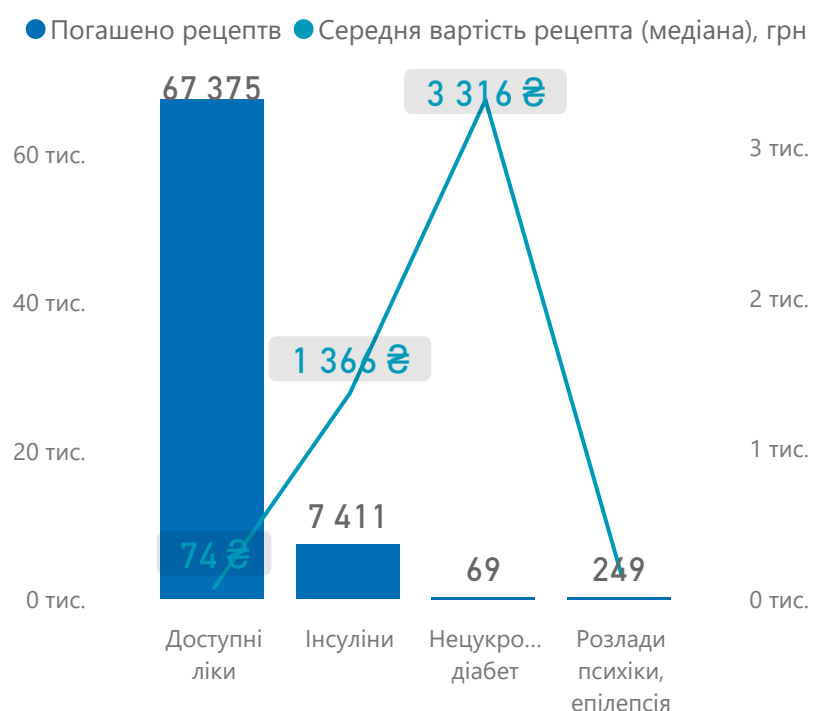


**Національна служба здоров'я України**

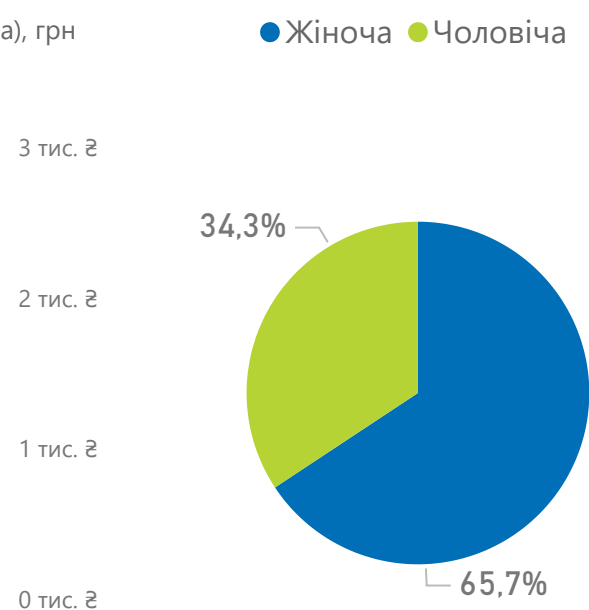


### Розподіл погашених е-рецептів

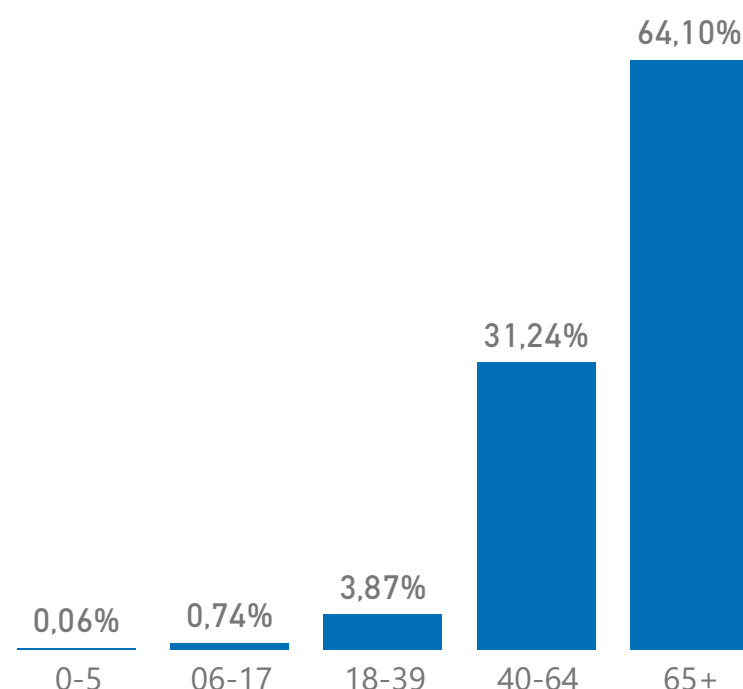
за програмою реімбурсації



за статтю пацієнтів



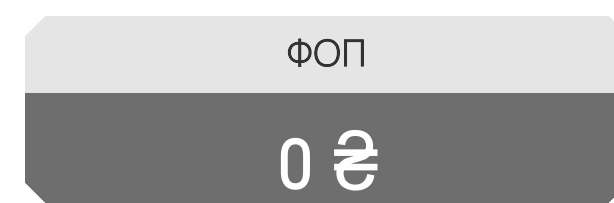
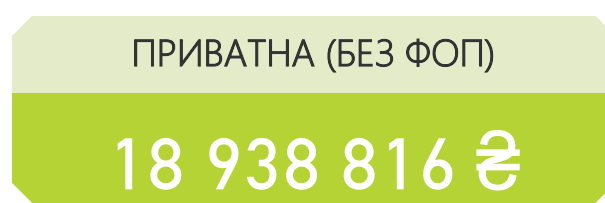
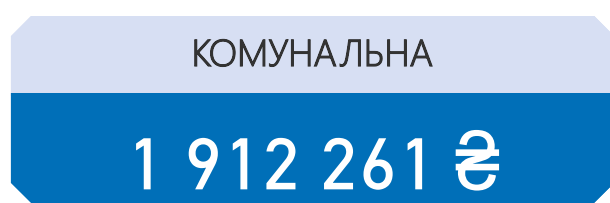
за віковими групами пацієнтів



### Оплати аптечним закладам

ЗАГАЛОМ

**20 851 076 ₴**



Примітки!

К-сть аптечних закладів, к-сть аптек та аптечних пунктів (активних підрозділів у договорі) наведено станом на 30.06.22;

Оплати наведено за місцем реєстрації юридичної особи



**Національна служба здоров'я України**



Комунальна

9

Приватна (без ФОП)

413

ФОП

48

СЕРЕДНЯ ВАРТІСТЬ  
ПОГАШЕНИХ РЕЦЕПТІВ

175 ₴

## АПТЕЧНИХ ЗАКЛАДІВ

КОМУНАЛЬНА

7

ПРИВАТНА (БЕЗ ФОП)

28

ФОП

41

76

Погашено  
е-рецептів

104 226

Комунальна

3 022

Приватна (без ФОП)

88 925

ФОП

12 279


КІЛЬКІСТЬ ПАЦІЄНТІВ, ЩО  
ОТРИМАЛИ ЛІКИ

40 032

## Розподіл погашених е-рецептів

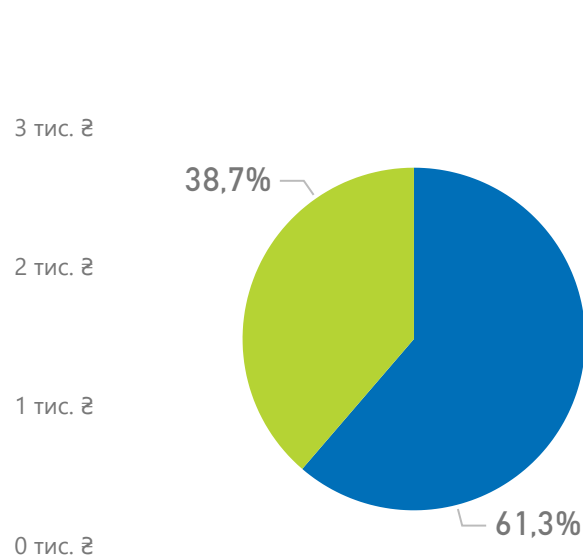
## за програмою реімбурсації

● Погашено рецептів ● Середня вартість рецепта (медіана), грн

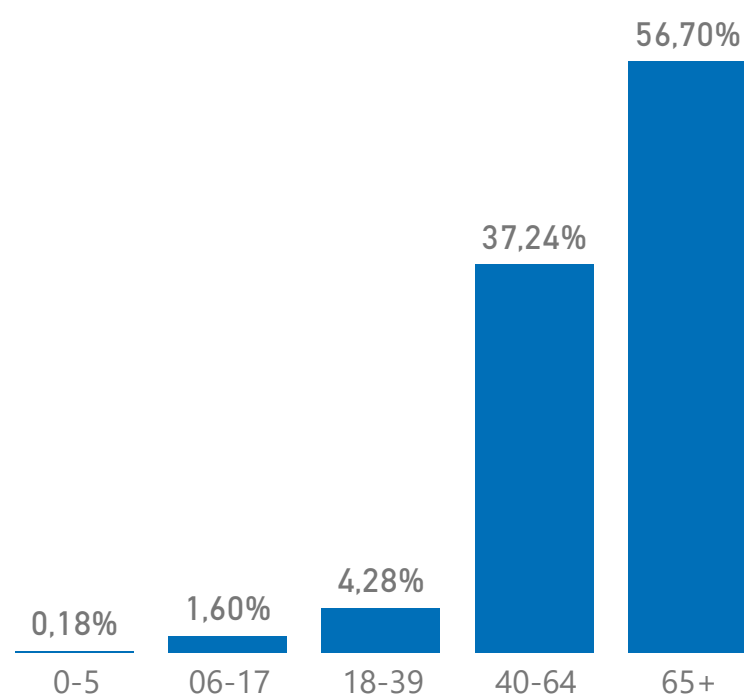


## за статтю пацієнтів

● Жіноча ● Чоловіча



## за віковими групами пацієнтів



## Оплати аптечним закладам

ЗАГАЛОМ

16 549 045 ₴

КОМУНАЛЬНА

1 135 037 ₴

ПРИВАТНА (БЕЗ ФОП)

13 385 390 ₴

ФОП

2 028 618 ₴

Примітки!


К-сть аптечних закладів, к-сть аптек та аптечних пунктів (активних підрозділів у договорі) наведено станом на 30.06.22;

Оплати наведено за місцем реєстрації юридичної особи

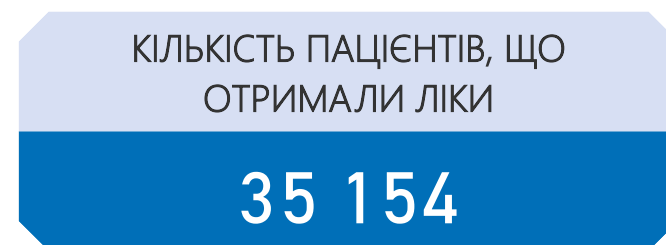
Національна служба  
здоров'я України



- Комунальна: 33
- Приватна (без ФОП): 564
- ФОП: 12

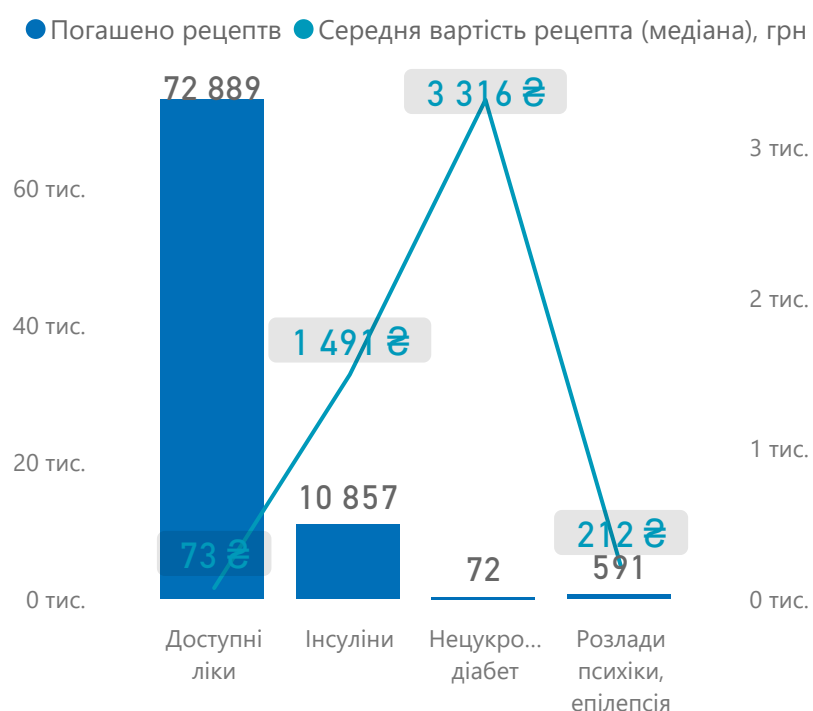


- Комунальна: 12 090
- Приватна (без ФОП): 81 715
- ФОП: 472

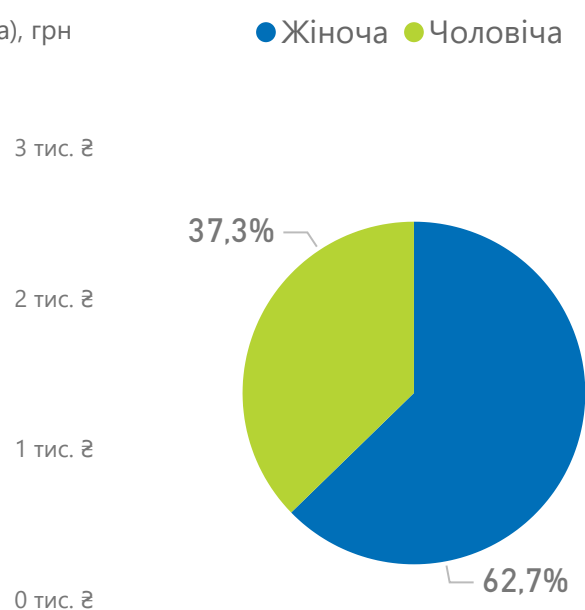


## Розподіл погашених е-рецептів

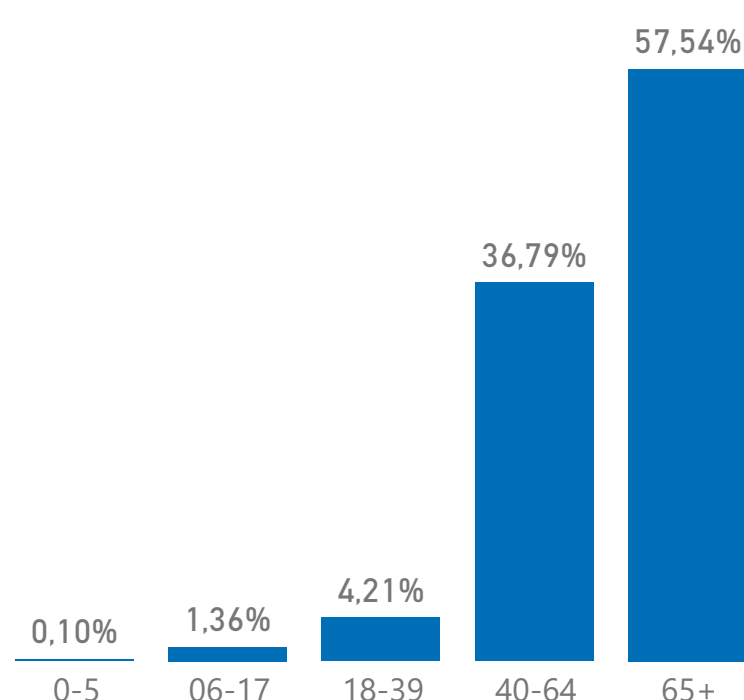
за програмою реімбурсації



за статтю пацієнтів



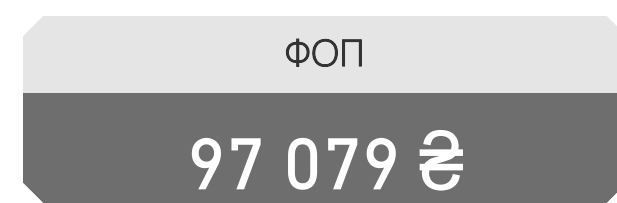
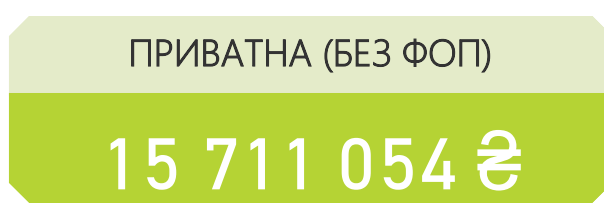
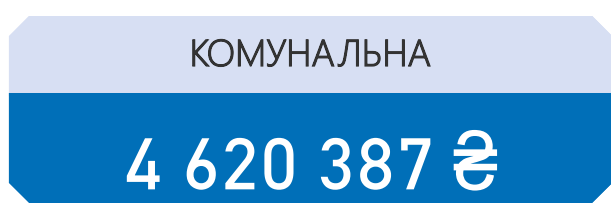
за віковими групами пацієнтів



## Оплати аптечним закладам

ЗАГАЛОМ

**20 428 520 ₴**



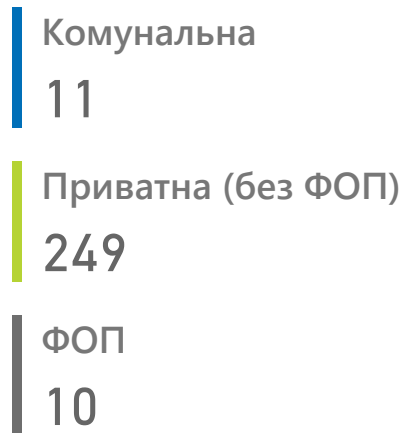
Примітки!

К-сть аптечних закладів, к-сть аптек та аптечних пунктів (активних підрозділів у договорі) наведено станом на 30.06.22;

Оплати наведено за місцем реєстрації юридичної особи

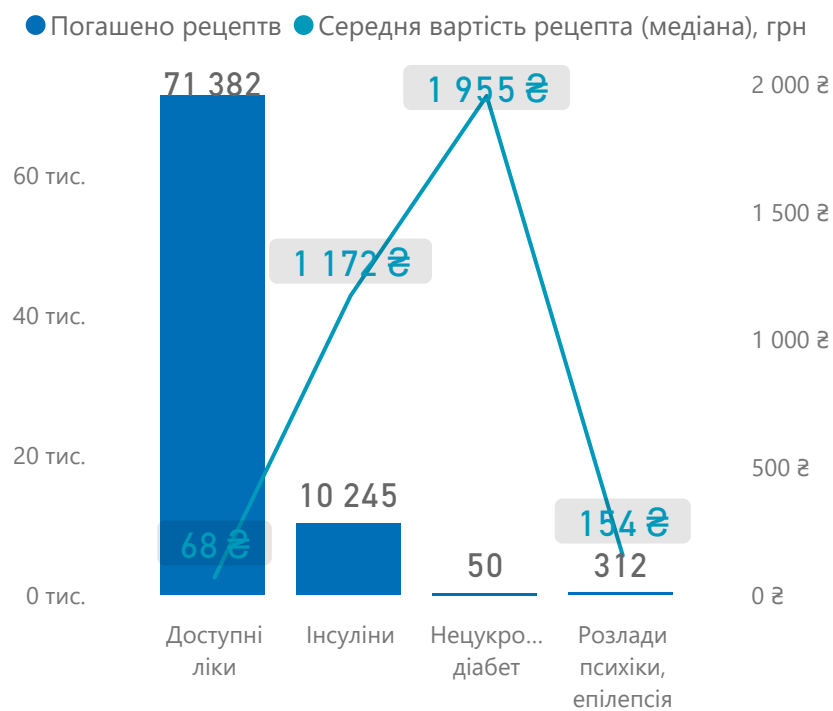


Національна служба здоров'я України

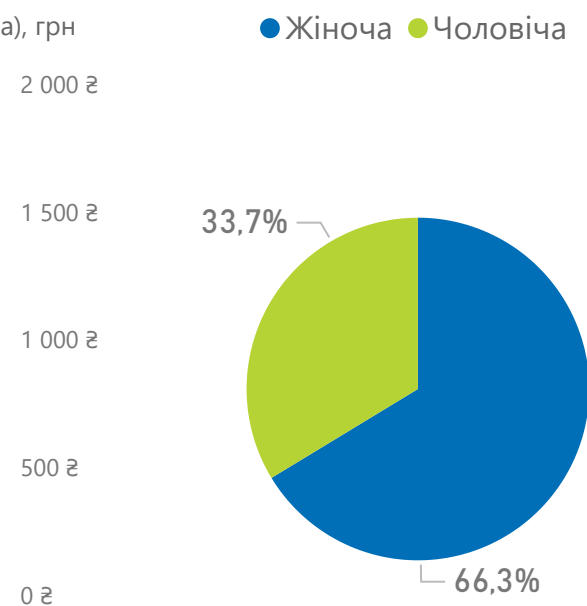


### Розподіл погашених е-рецептів

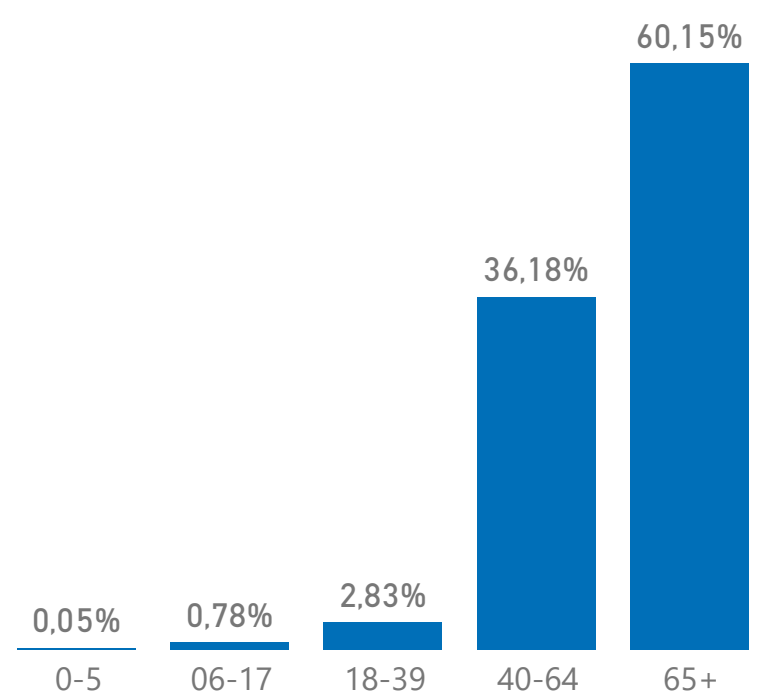
за програмою реімбурсації



за статтю пацієнтів



за віковими групами пацієнтів



### Оплати аптечним закладам



Примітки!

К-сть аптечних закладів, к-сть аптек та аптечних пунктів (активних підрозділів у договорі) наведено станом на 30.06.22;

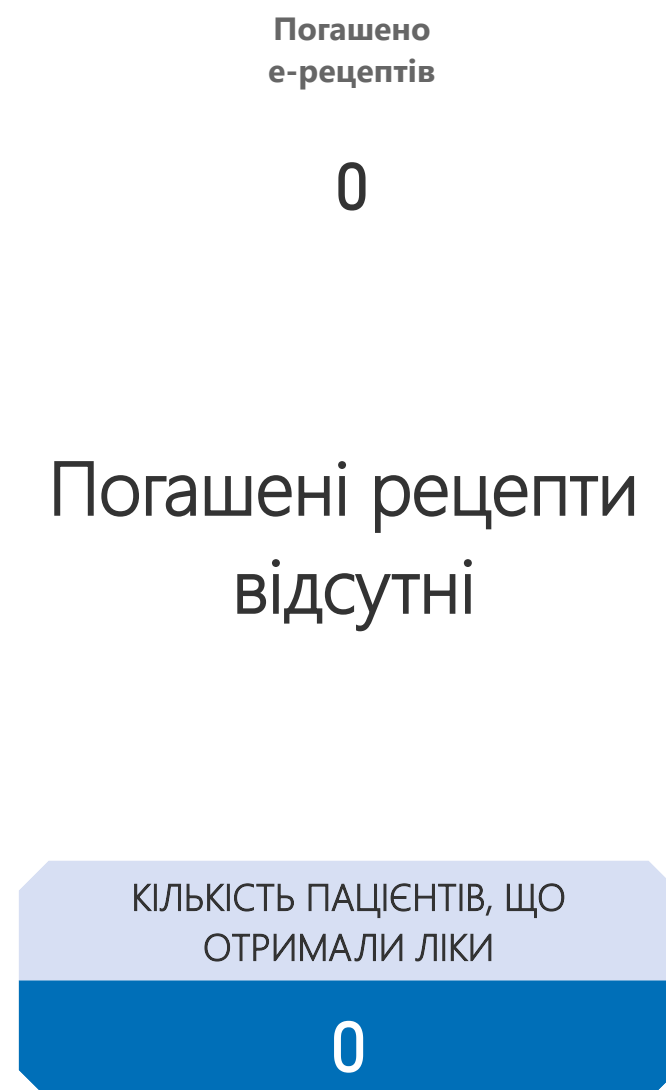
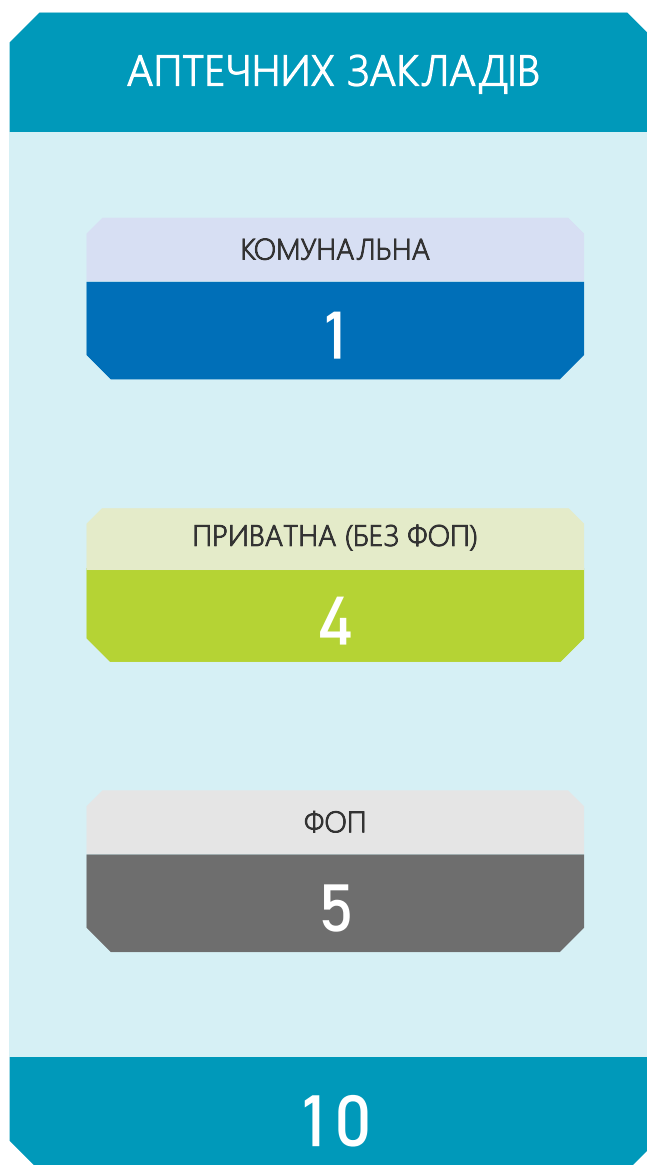
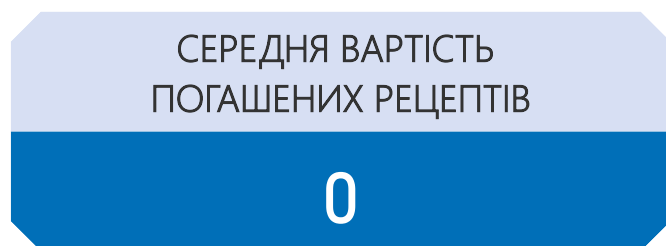
Оплати наведено за місцем реєстрації юридичної особи



**Національна служба здоров'я України**



- Комунальна  
83
- Приватна (без ФОП)  
142
- ФОП  
12



## Розподіл погашених е-рецептів

за програмою реімбурсації

за статтю пацієнтів

за віковими групами пацієнтів

Погашені рецепти відсутні

## Оплати аптечним закладам



Примітки!

К-сть аптечних закладів, к-сть аптек та аптечних пунктів (активних підрозділів у договорі) наведено станом на 30.06.22;

Оплати наведено за місцем реєстрації юридичної особи



Національна служба здоров'я України

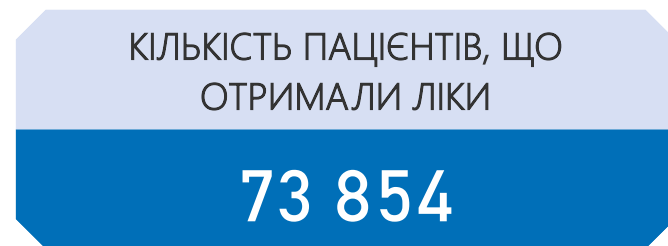




- Комунальна  
8
- Приватна (без ФОП)  
823
- ФОП  
32

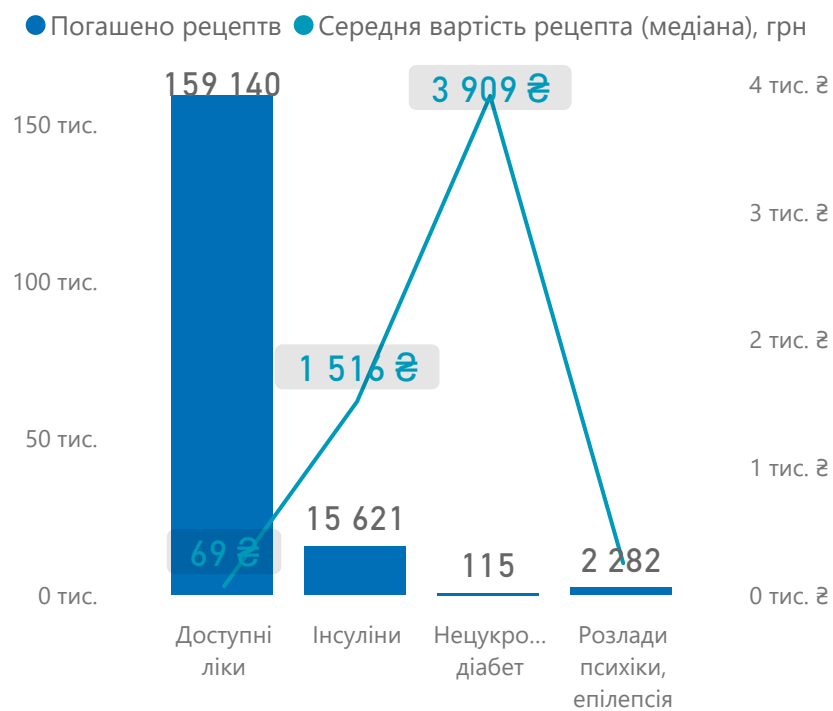


- Комунальна  
2 098
- Приватна (без ФОП)  
182 972
- ФОП  
3 811

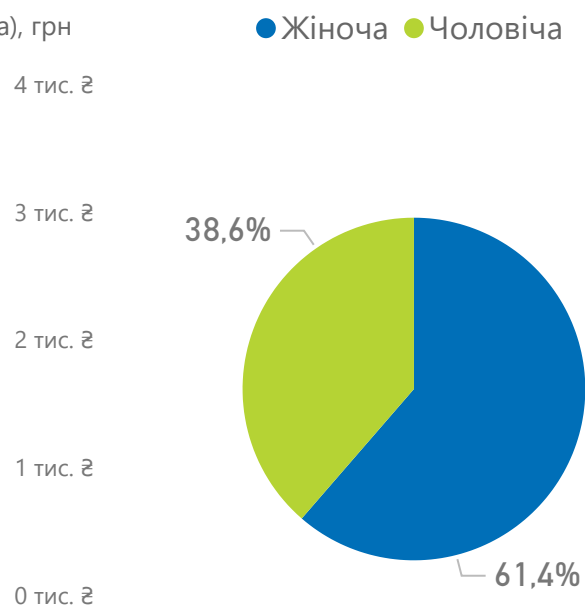


## Розподіл погашених е-рецептів

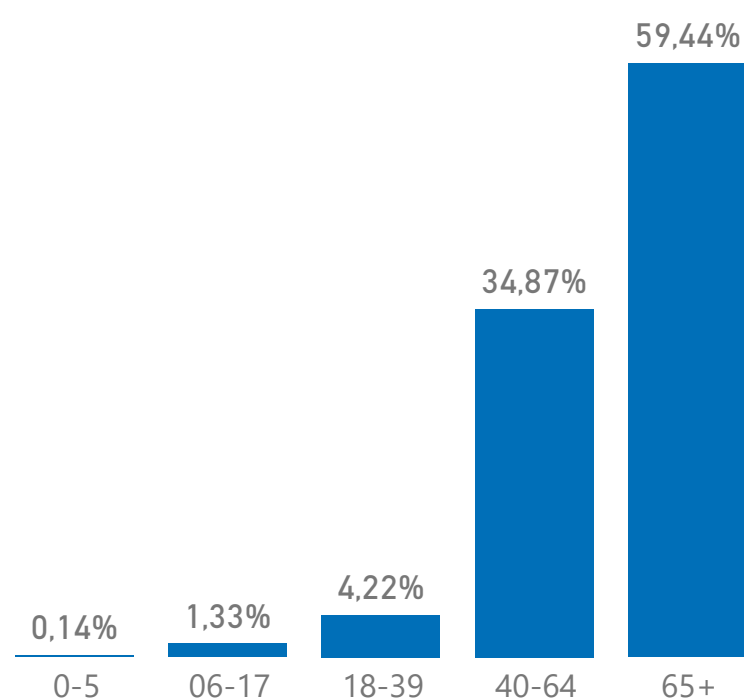
за програмою реімбурсації



за статтю пацієнтів



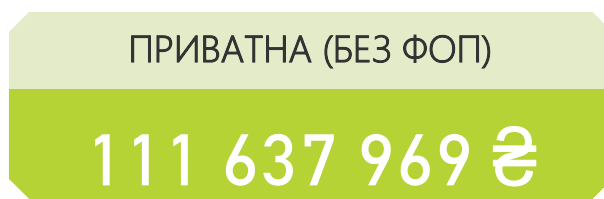
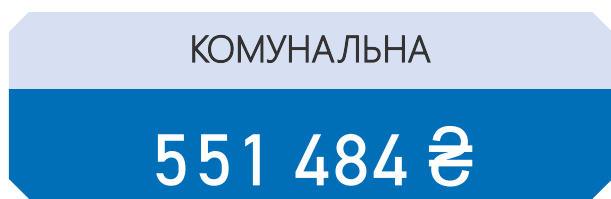
за віковими групами пацієнтів



## Оплати аптечним закладам

ЗАГАЛОМ

**112 839 635 ₴**



Примітки!

К-сть аптечних закладів, к-сть аптек та аптечних пунктів (активних підрозділів у договорі) наведено станом на 30.06.22;

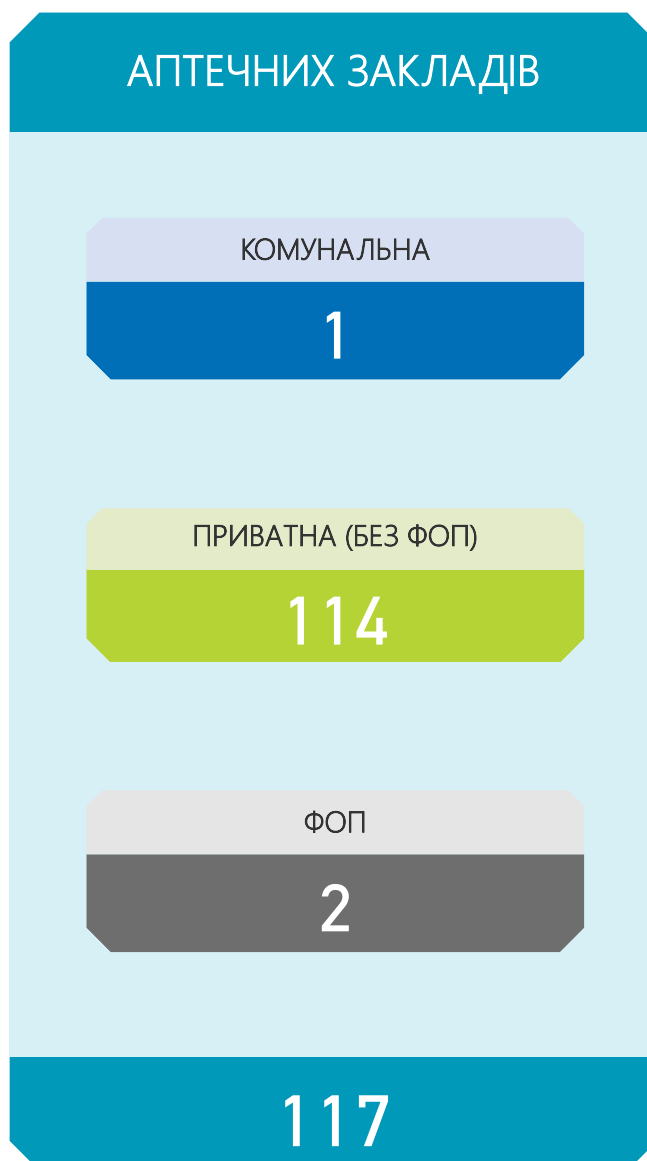

Оплати наведено за місцем реєстрації юридичної особи



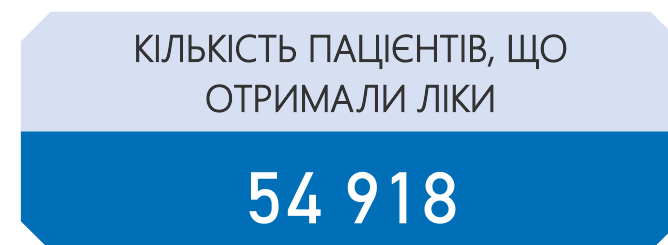
**Національна служба здоров'я України**



- Комунальна: 104
- Приватна (без ФОП): 1 018
- ФОП: 1

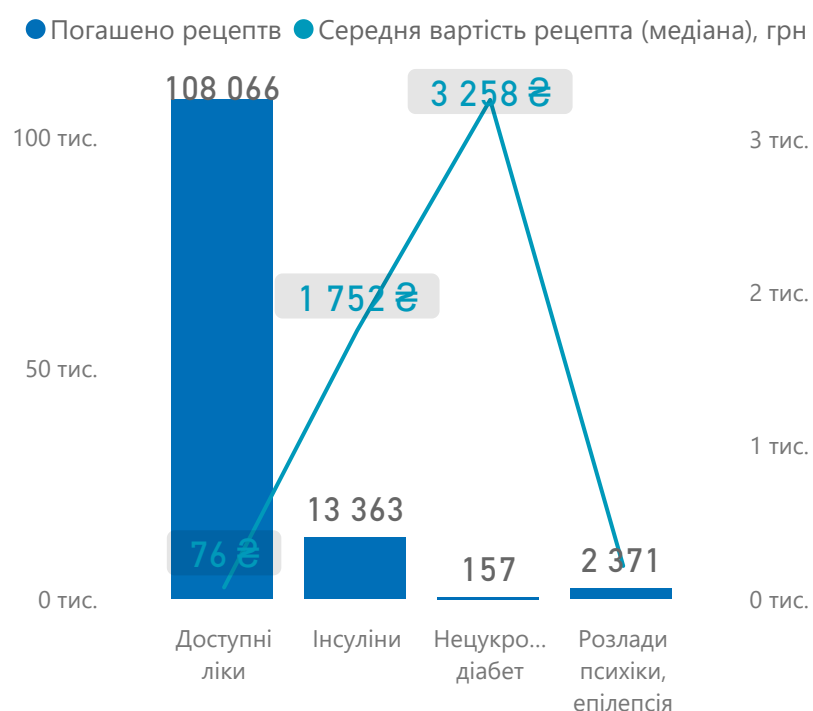


- Комунальна: 63 864
- Приватна (без ФОП): 73 872

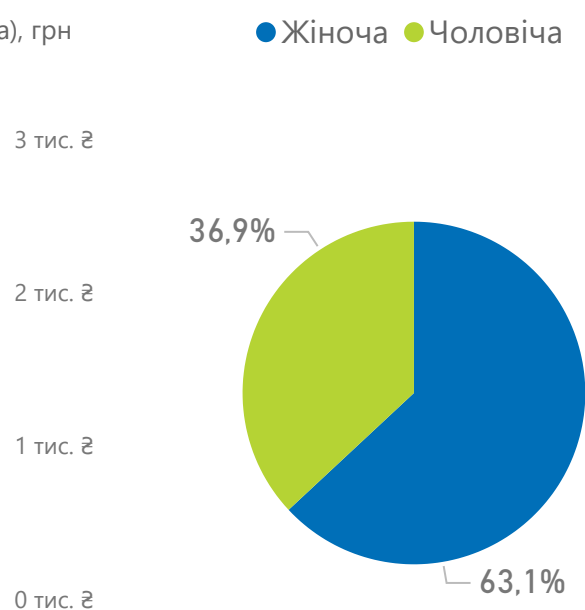


## Розподіл погашених е-рецептів

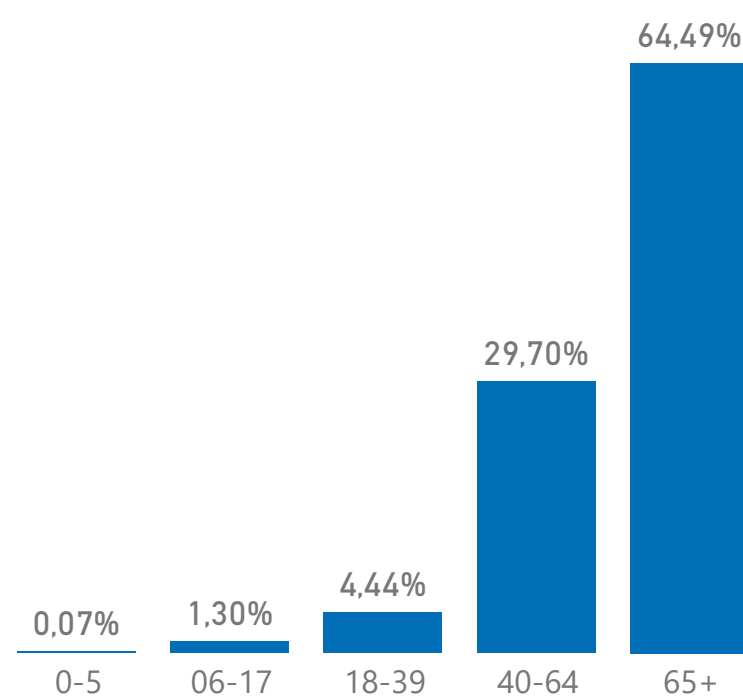
за програмою реімбурсації



за статтю пацієнтів



за віковими групами пацієнтів



## Оплати аптечним закладам



Примітки!

К-сть аптечних закладів, к-сть аптек та аптечних пунктів (активних підрозділів у договорі) наведено станом на 30.06.22;

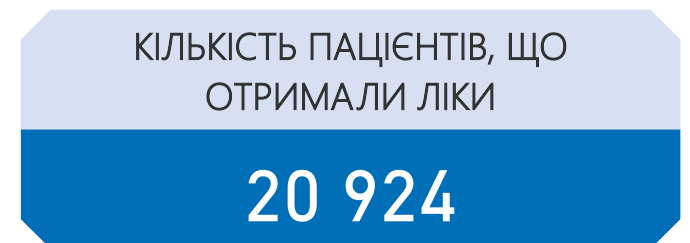
Оплати наведено за місцем реєстрації юридичної особи



- Комунальна: 12
- Приватна (без ФОП): 257
- ФОП: 30

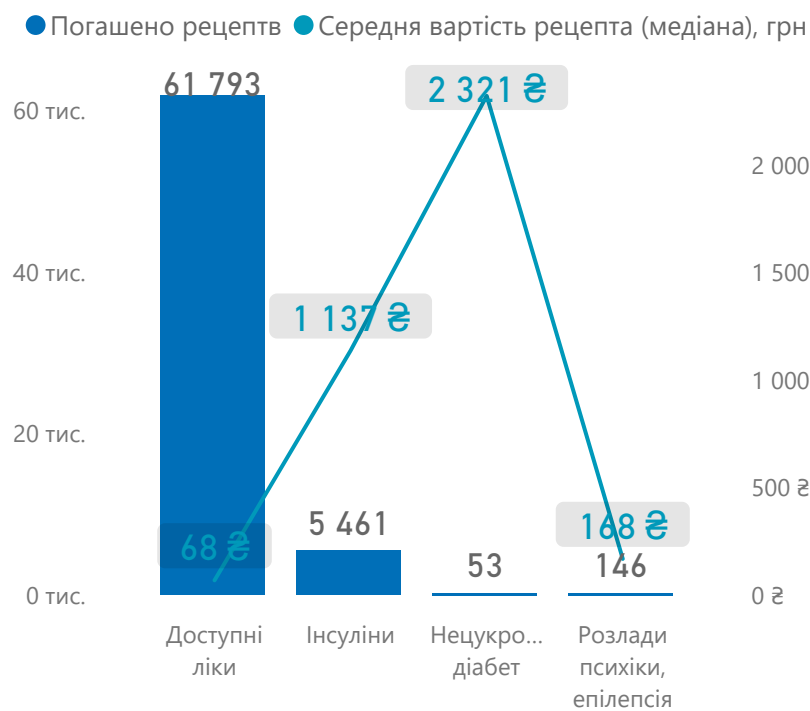


- Комунальна: 1 131
- Приватна (без ФОП): 60 863
- ФОП: 7 092

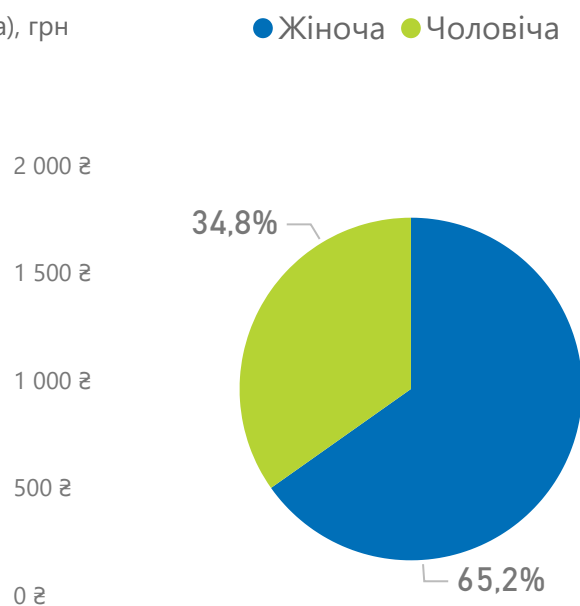


## Розподіл погашених е-рецептів

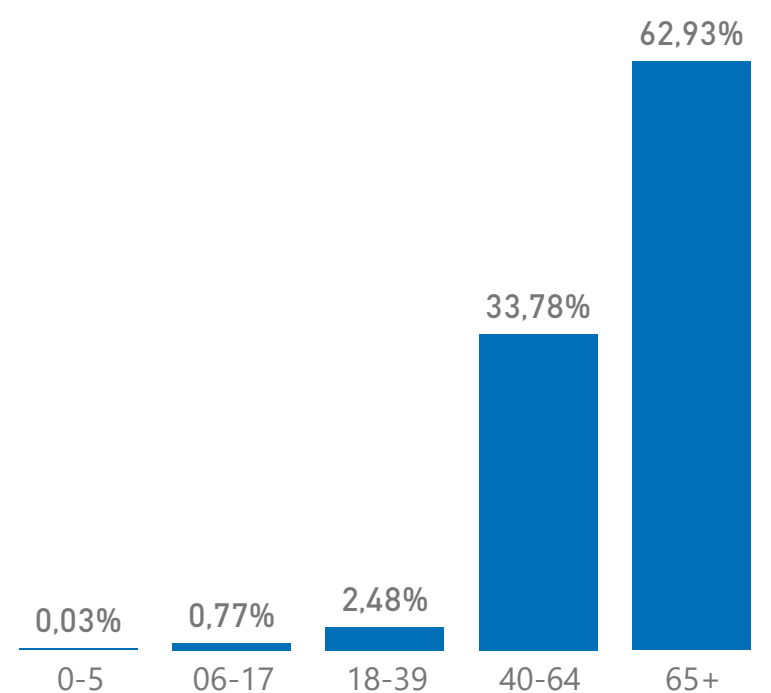
за програмою реімбурсації



за статтю пацієнтів



за віковими групами пацієнтів



## Оплати аптечним закладам



Примітки!

К-сть аптечних закладів, к-сть аптек та аптечних пунктів (активних підрозділів у договорі) наведено станом на 30.06.22;

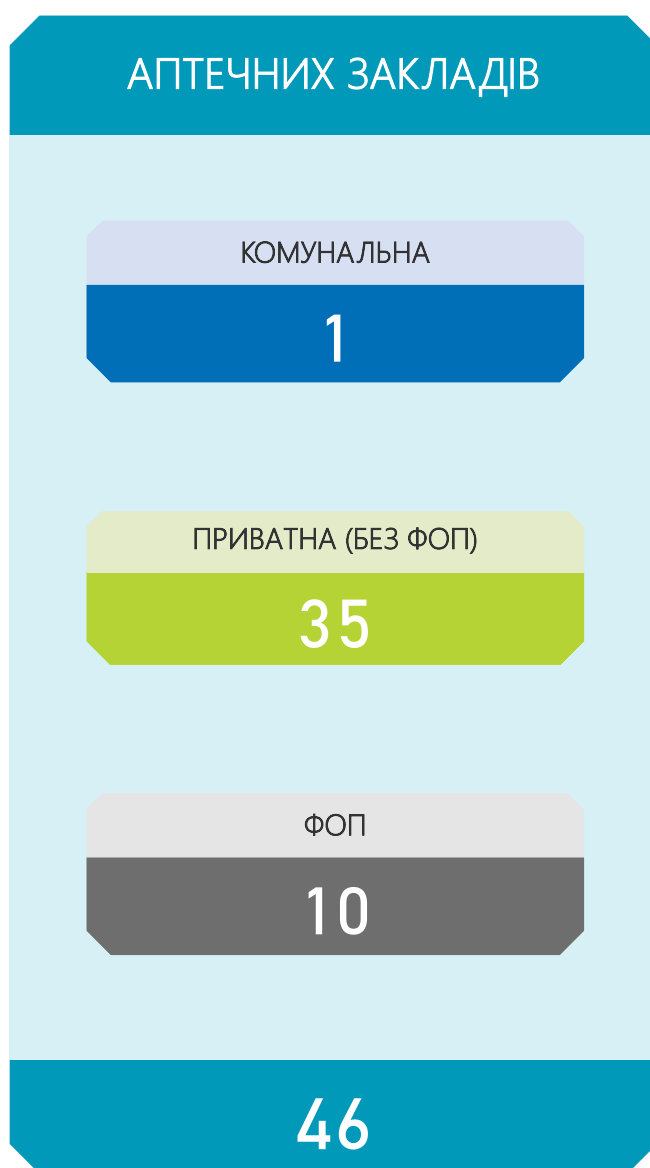
Оплати наведено за місцем реєстрації юридичної особи



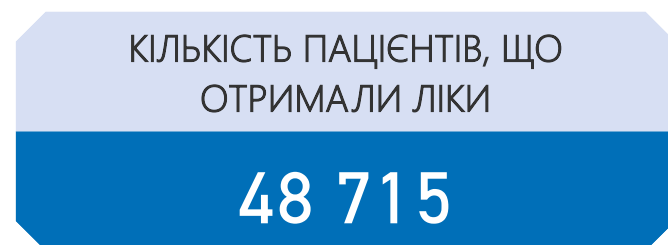
Національна служба здоров'я України



- Комунальна: 20
- Приватна (без ФОП): 643
- ФОП: 11

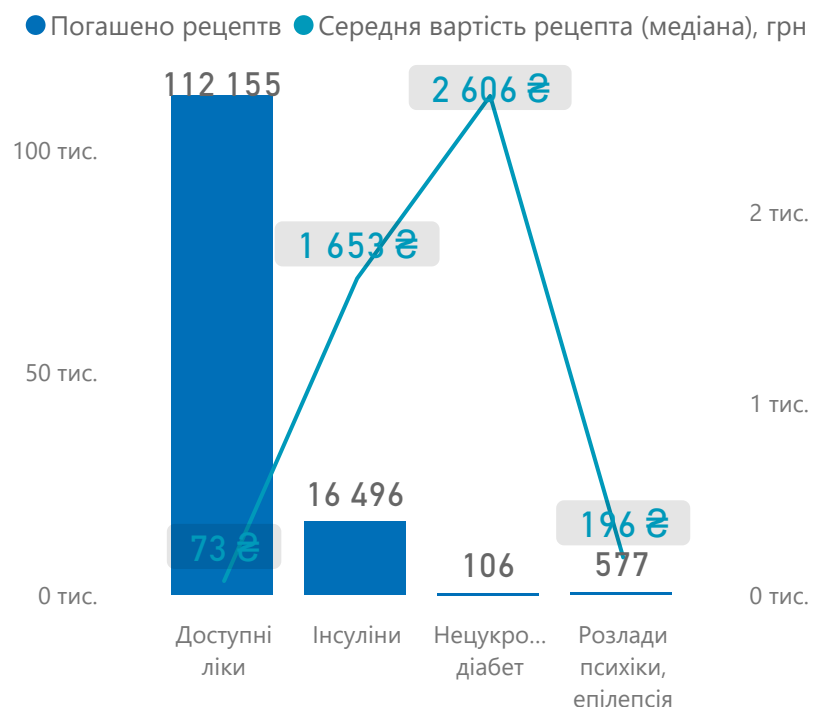


- Комунальна: 9 481
- Приватна (без ФОП): 121 918
- ФОП: 5 724

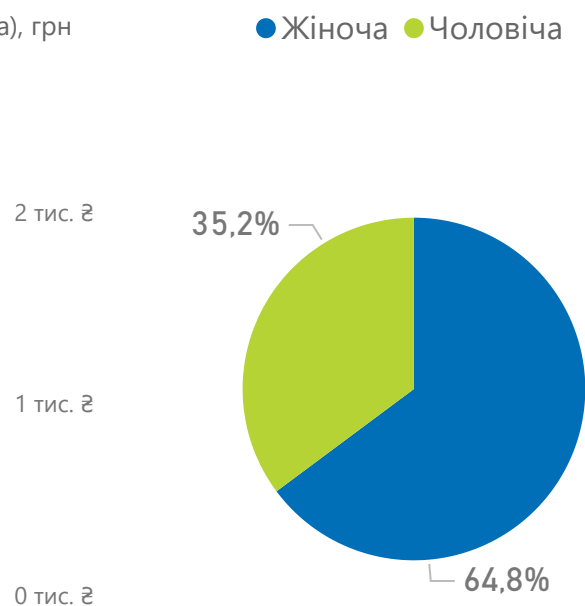


## Розподіл погашених е-рецептів

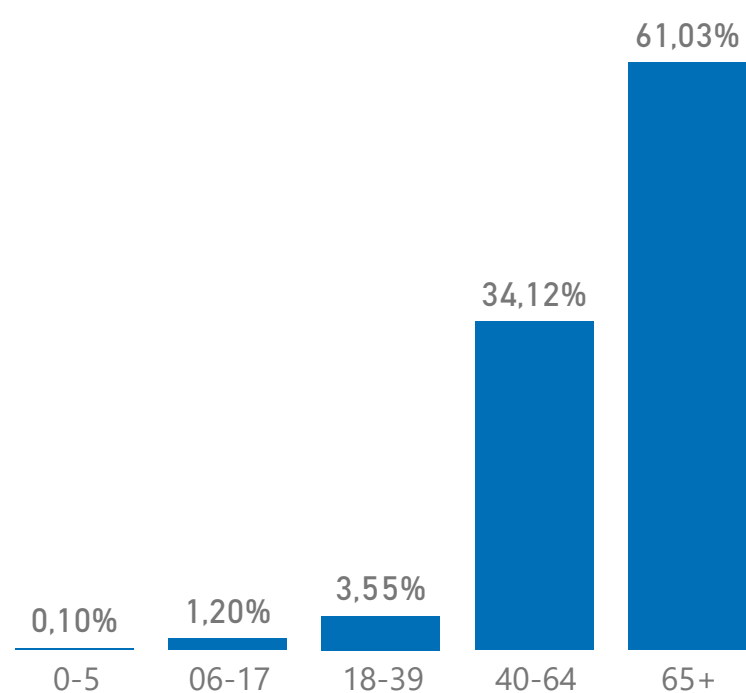
за програмою реімбурсації



за статтю пацієнтів



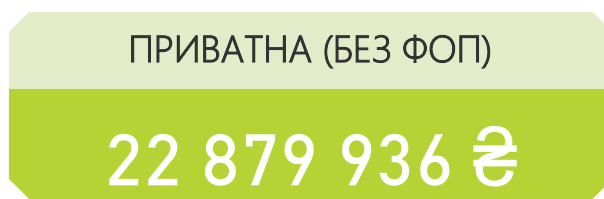
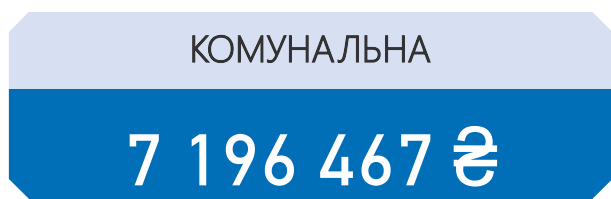
за віковими групами пацієнтів



## Оплати аптечним закладам

ЗАГАЛОМ

**30 708 730 ₴**



Примітки!

К-сть аптечних закладів, к-сть аптек та аптечних пунктів (активних підрозділів у договорі) наведено станом на 30.06.22;

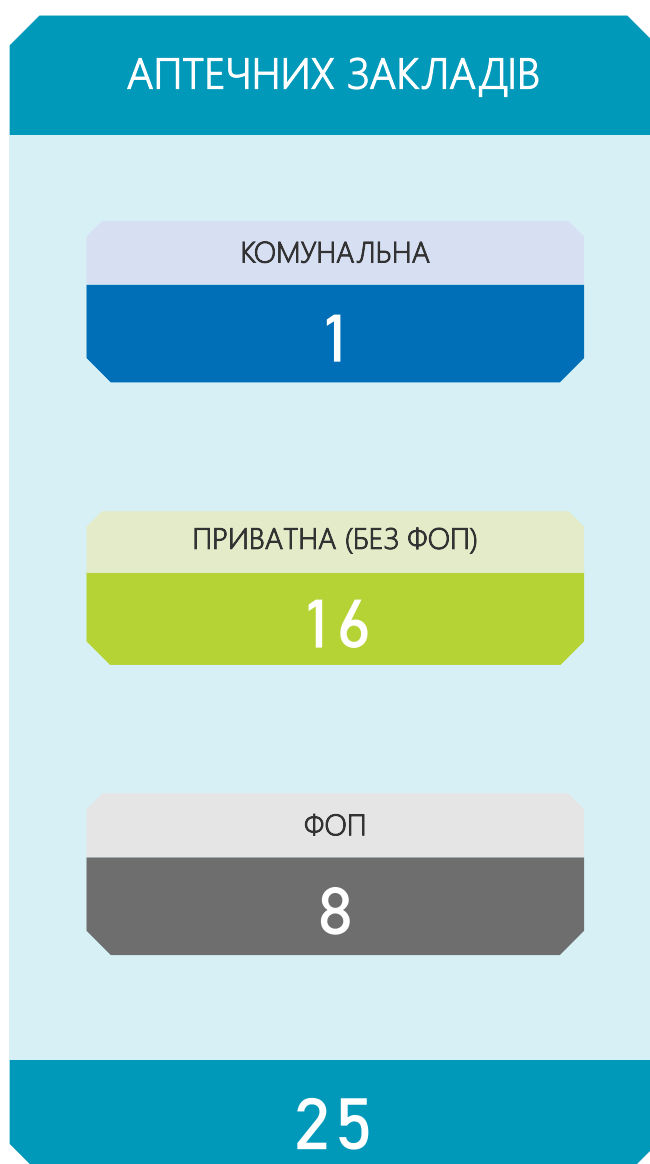

Оплати наведено за місцем реєстрації юридичної особи



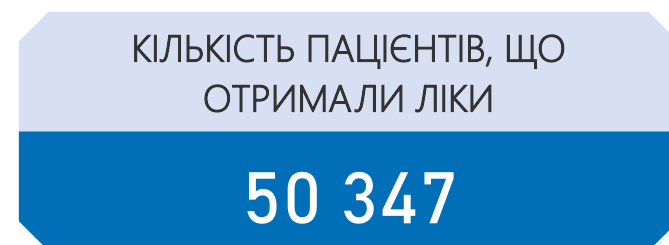
Національна служба здоров'я України



- Комунальна  
**5**
- Приватна (без ФОП)  
**439**
- ФОП  
**28**

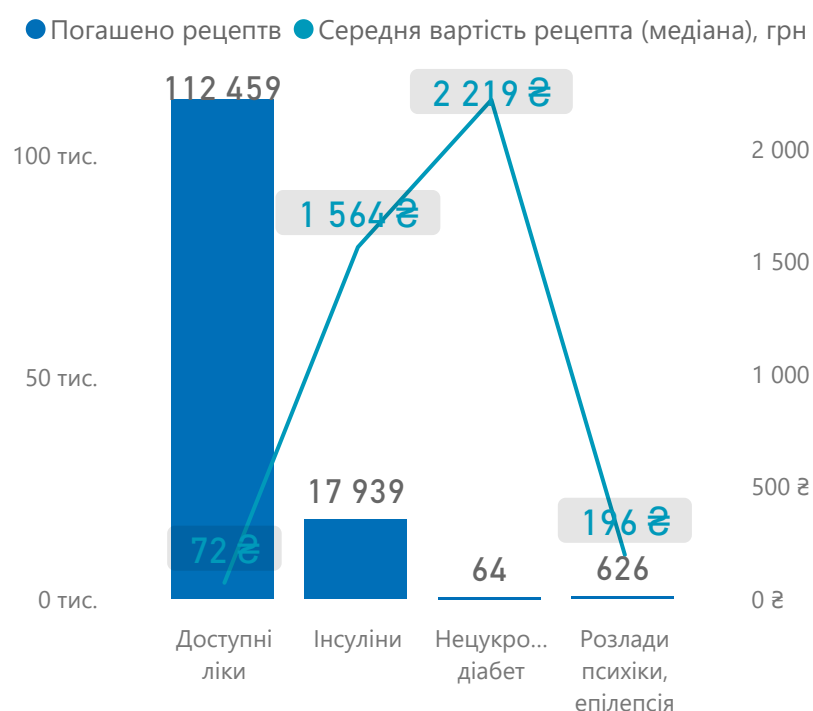


- Приватна (без ФОП)  
**122 917**
- ФОП  
**13 061**

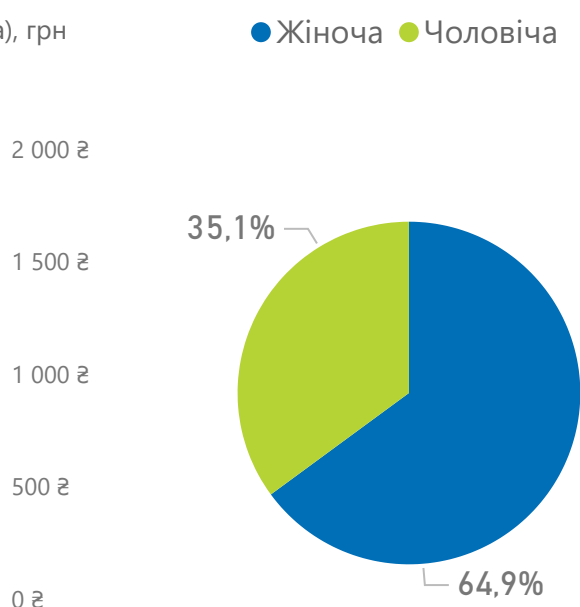


## Розподіл погашених е-рецептів

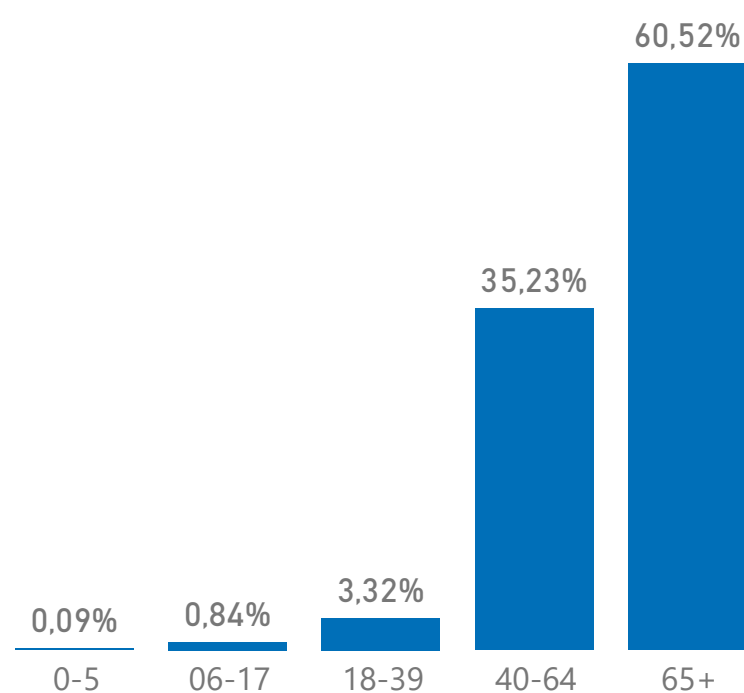
за програмою реімбурсації



за статтю пацієнтів



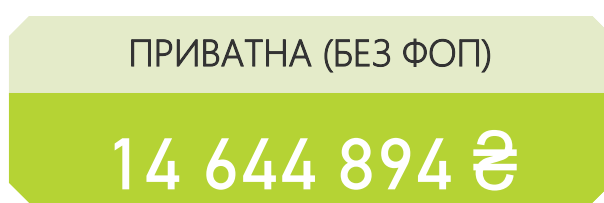
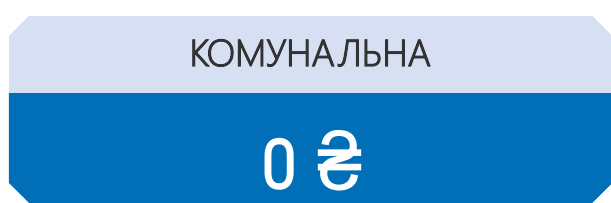
за віковими групами пацієнтів



## Оплати аптечним закладам

ЗАГАЛОМ

**18 382 346 ₴**



Примітки!

К-сть аптечних закладів, к-сть аптек та аптечних пунктів (активних підрозділів у договорі) наведено станом на 30.06.22;

Оплати наведено за місцем реєстрації юридичної особи



Національна служба здоров'я України



Комунальна

5

Приватна (без ФОП)

341

ФОП

16

СЕРЕДНЯ ВАРТІСТЬ  
ПОГАШЕНИХ РЕЦЕПТІВ

165 ₴

## АПТЕЧНИХ ЗАКЛАДІВ

КОМУНАЛЬНА

4

ПРИВАТНА (БЕЗ ФОП)

12

ФОП

13

29

Погашено  
е-рецептів

87 163

Комунальна

1 931

Приватна (без ФОП)

81 787

ФОП

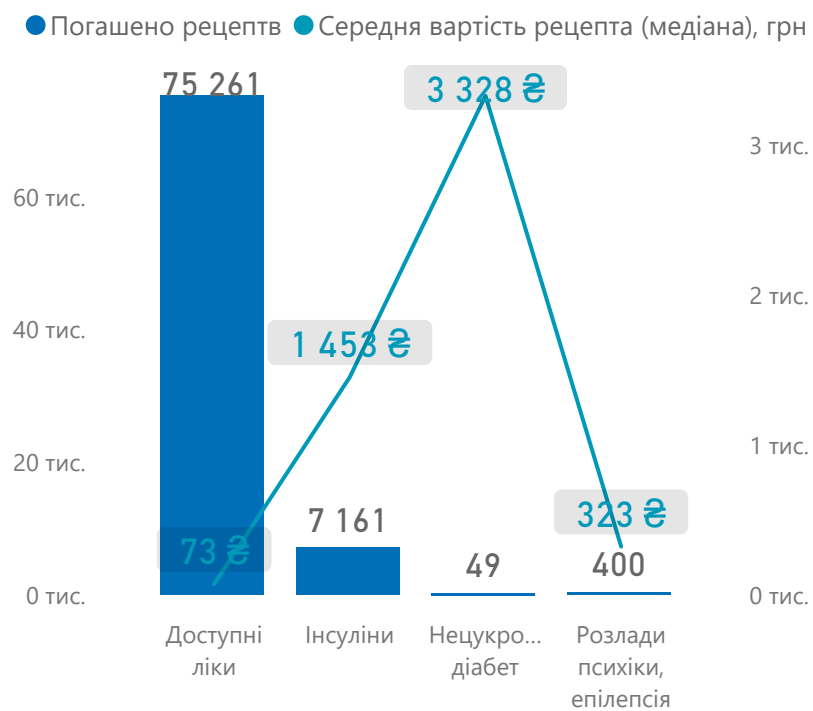
3 445

КІЛЬКІСТЬ ПАЦІЄНТІВ, ЩО  
ОТРИМАЛИ ЛІКИ

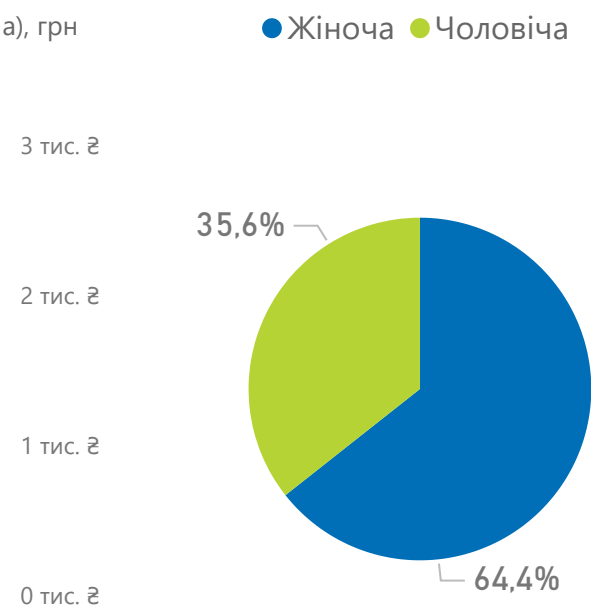
36 244

## Розподіл погашених е-рецептів

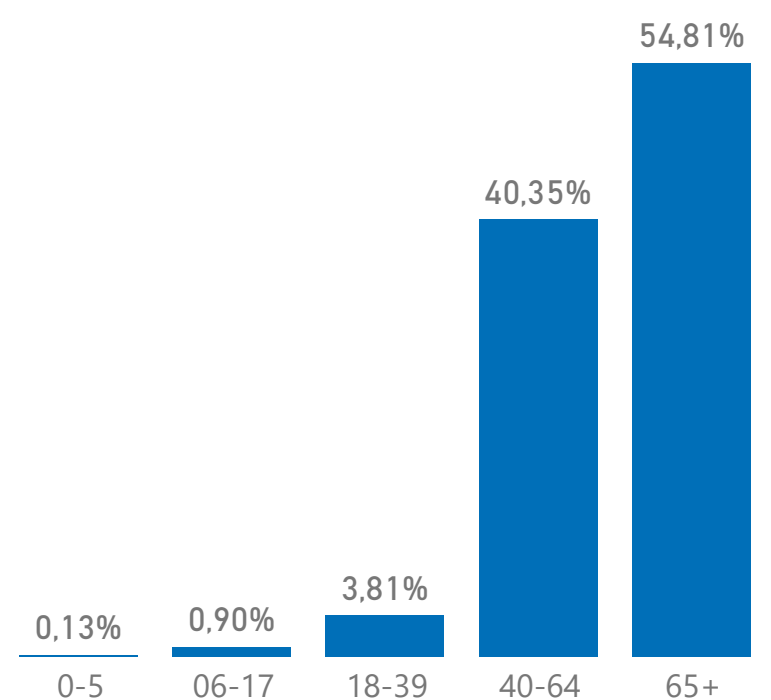
## за програмою реімбурсації



## за статтю пацієнтів



## за віковими групами пацієнтів



## Оплати аптечним закладам

ЗАГАЛОМ

10 091 166 ₴

КОМУНАЛЬНА

361 247 ₴

ПРИВАТНА (БЕЗ ФОП)

9 374 196 ₴

ФОП

355 722 ₴

Примітки!

К-сть аптечних закладів, к-сть аптек та аптечних пунктів (активних підрозділів у договорі) наведено станом на 30.06.22;

Оплати наведено за місцем реєстрації юридичної особи

Національна служба  
здоров'я України



Комунальна

1

Приватна (без ФОП)

298

ФОП

17

СЕРЕДНЯ ВАРТІСТЬ  
ПОГАШЕНИХ РЕЦЕПТІВ

140 ₴

## АПТЕЧНИХ ЗАКЛАДІВ

КОМУНАЛЬНА

1

ПРИВАТНА (БЕЗ ФОП)

11

ФОП

11

23

Погашено  
е-рецептів

82 033

Приватна (без ФОП)

77 213

ФОП

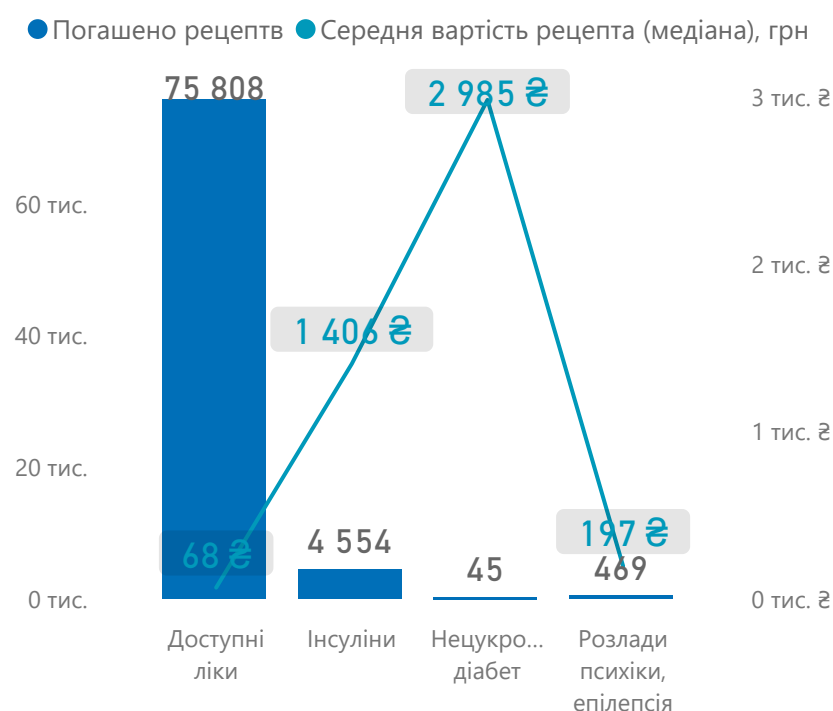
4 820

КІЛЬКІСТЬ ПАЦІЄНТІВ, ЩО  
ОТРИМАЛИ ЛІКИ

30 998

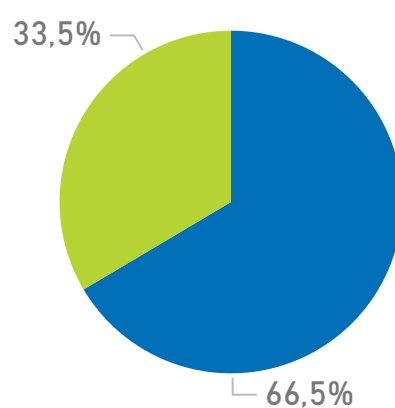
## Розподіл погашених е-рецептів

## за програмою реімбурсації

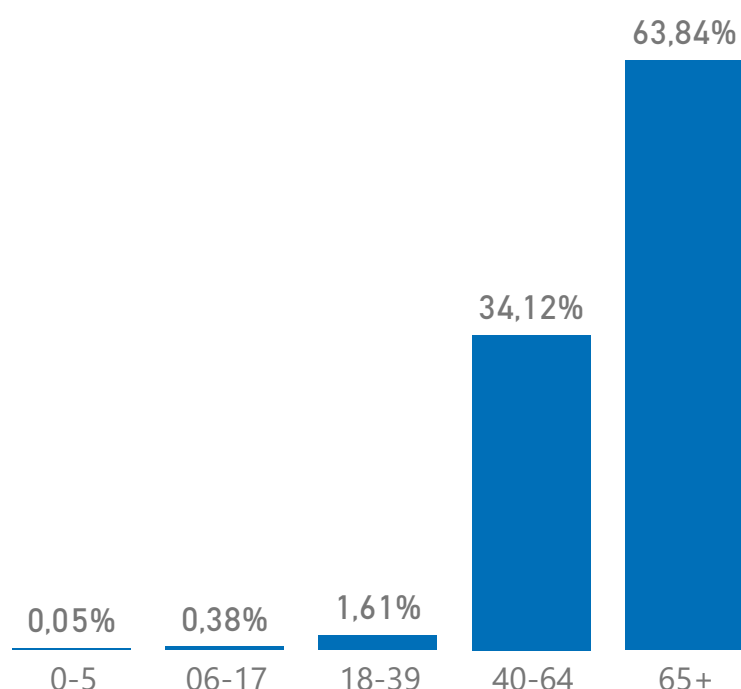


## за статтю пацієнтів

● Жіноча ● Чоловіча

3 тис. ₴  
2 тис. ₴  
1 тис. ₴  
0 тис. ₴

## за віковими групами пацієнтів



## Оплати аптечним закладам

ЗАГАЛОМ

2 271 137 ₴

КОМУНАЛЬНА

0 ₴

ПРИВАТНА (БЕЗ ФОП)

1 733 155 ₴

ФОП

537 982 ₴

Примітки!

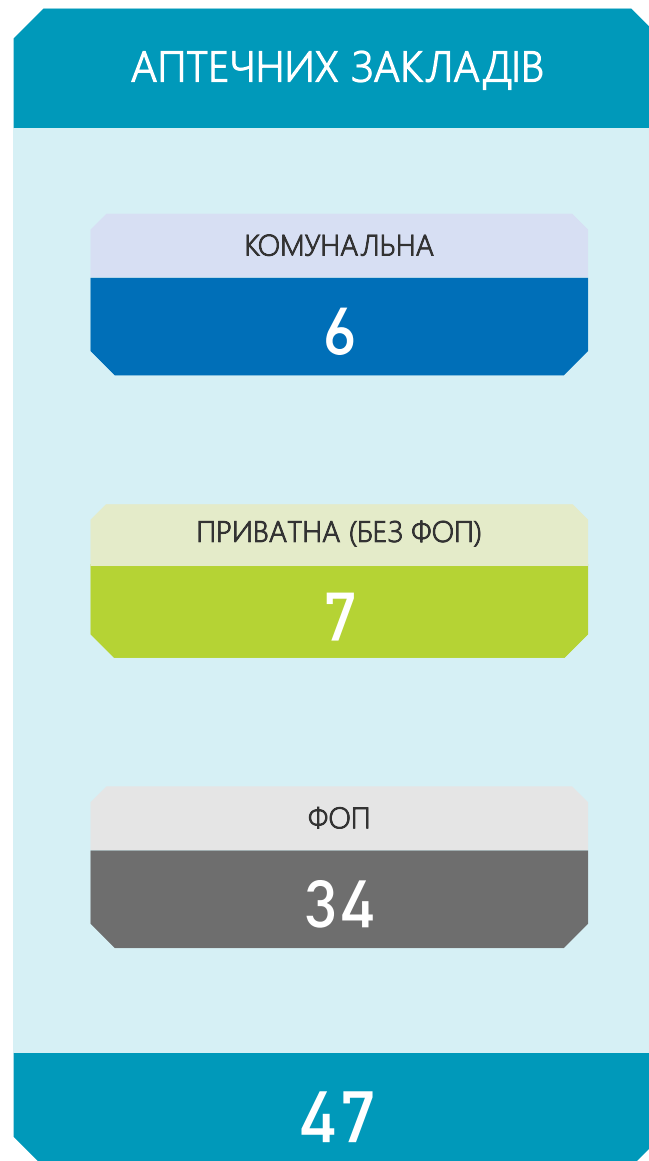
К-сть аптечних закладів, к-сть аптек та аптечних пунктів (активних підрозділів у договорі) наведено станом на 30.06.22;

Оплати наведено за місцем реєстрації юридичної особи

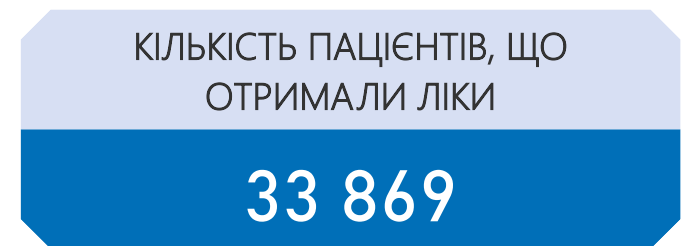
Національна служба  
здоров'я України



- Комунальна: 9
- Приватна (без ФОП): 276
- ФОП: 38



- Комунальна: 7 731
- Приватна (без ФОП): 78 646
- ФОП: 13 416

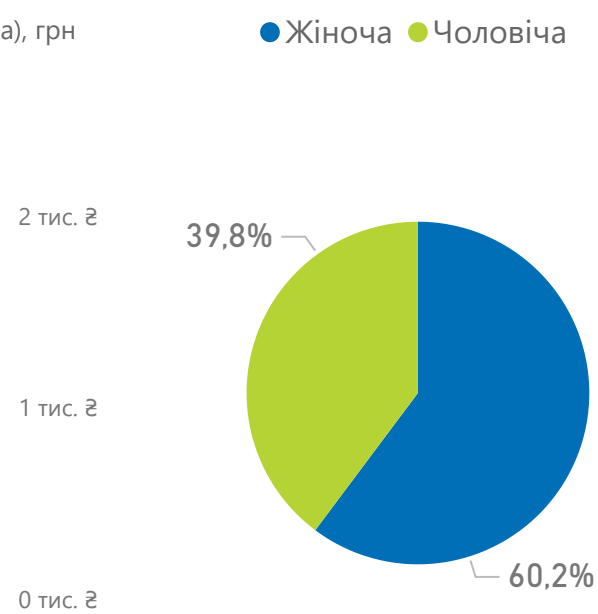


### Розподіл погашених е-рецептів

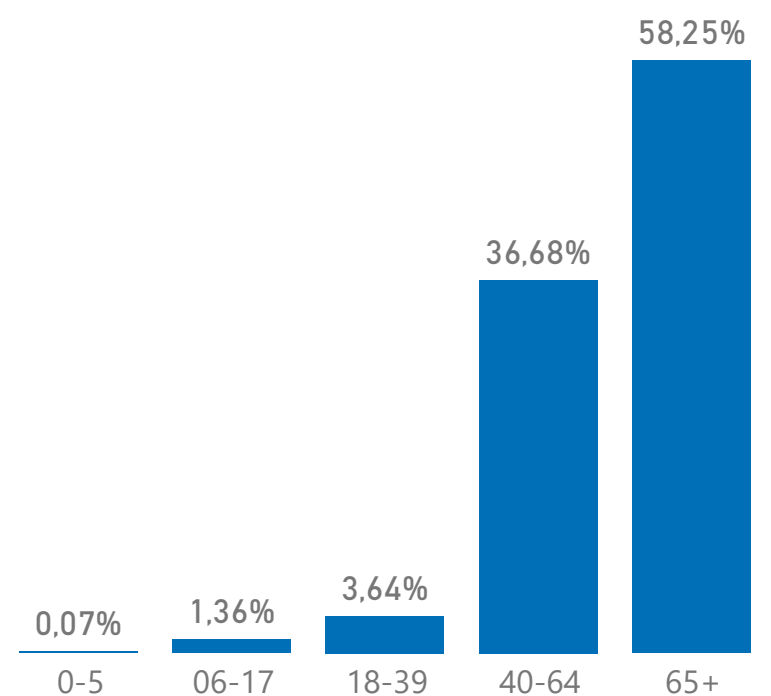
за програмою реімбурсації



за статтю пацієнтів



за віковими групами пацієнтів



### Оплати аптечним закладам



Примітки!

К-сть аптечних закладів, к-сть аптек та аптечних пунктів (активних підрозділів у договорі) наведено станом на 30.06.22;

Оплати наведено за місцем реєстрації юридичної особи



**Національна служба здоров'я України**





Комунальна

43

Приватна (без ФОП)

767

ФОП

12

СЕРЕДНЯ ВАРТІСТЬ  
ПОГАШЕНИХ РЕЦЕПТІВ

135 ₴

## АПТЕЧНИХ ЗАКЛАДІВ

КОМУНАЛЬНА

5

ПРИВАТНА (БЕЗ ФОП)

96

ФОП

12

113

Погашено  
е-рецептів

78 515

Комунальна

10 098

Приватна (без ФОП)

68 123

ФОП

294

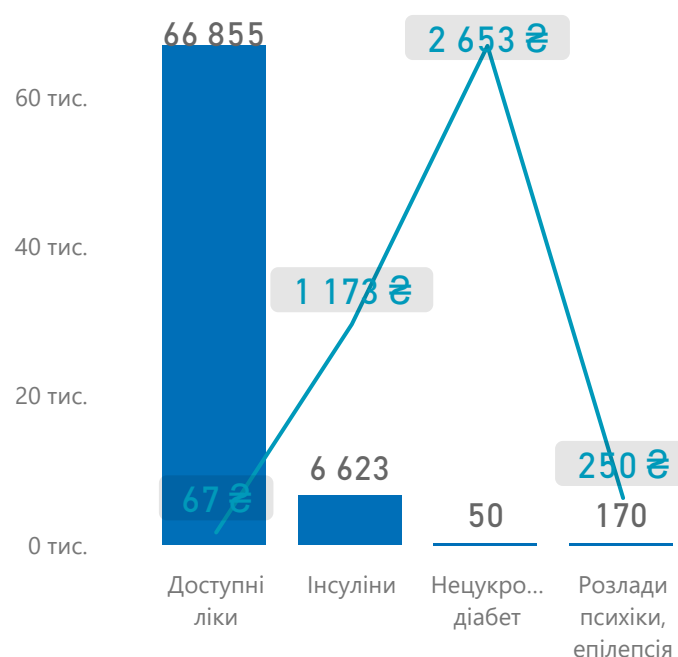
КІЛЬКІСТЬ ПАЦІЄНТІВ, ЩО  
ОТРИМАЛИ ЛІКИ

27 759

## Розподіл погашених е-рецептів

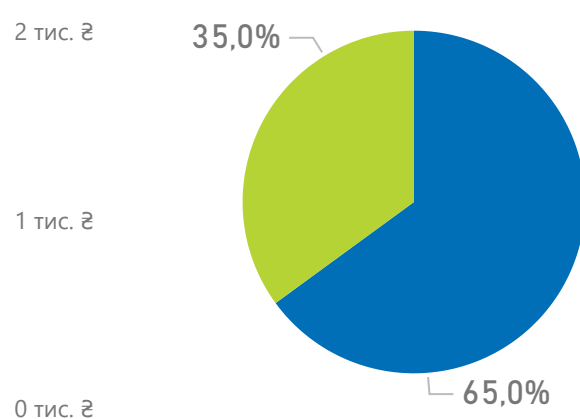
## за програмою реімбурсації

● Погашено рецептів ● Середня вартість рецепта (медіана), грн

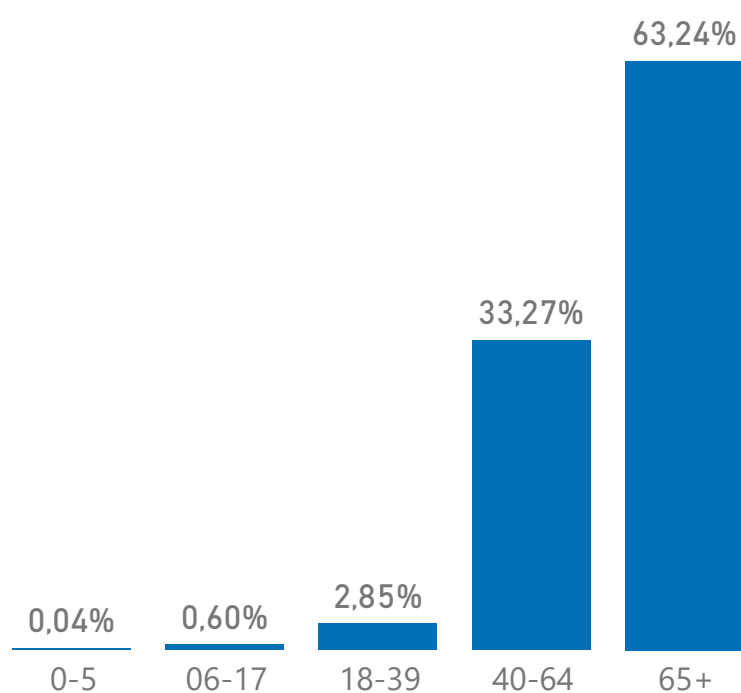


## за статтю пацієнтів

● Жіноча ● Чоловіча



## за віковими групами пацієнтів



## Оплати аптечним закладам

ЗАГАЛОМ

25 988 142 ₴

КОМУНАЛЬНА

2 227 915 ₴

ПРИВАТНА (БЕЗ ФОП)

23 742 073 ₴

ФОП

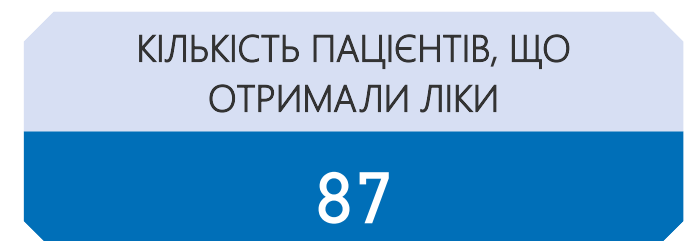


18 154 ₴

Примітки!

К-сть аптечних закладів, к-сть аптек та аптечних пунктів (активних підрозділів у договорі) наведено станом на 30.06.22;

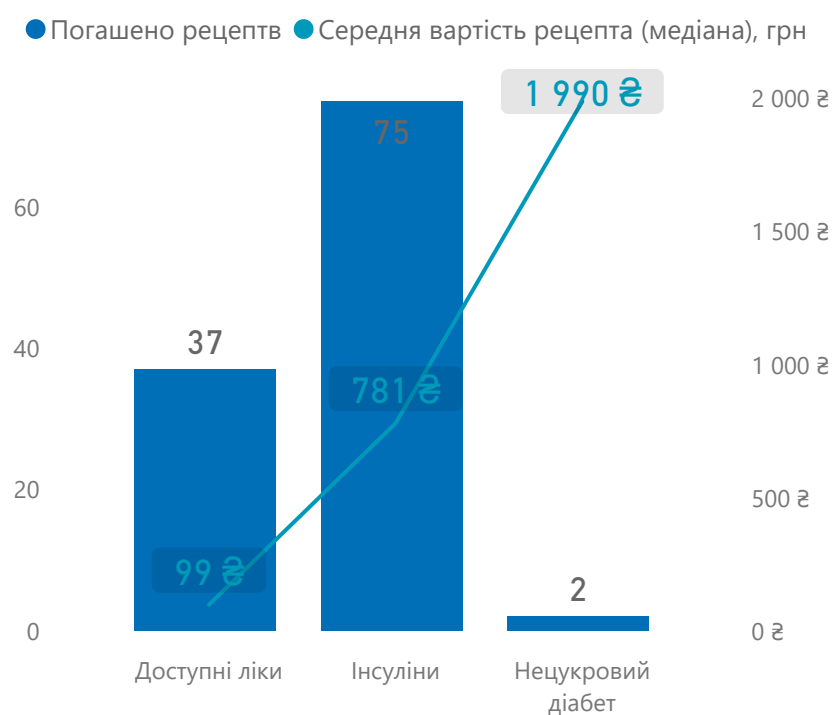
Оплати наведено за місцем реєстрації юридичної особи

Національна служба  
здоров'я України

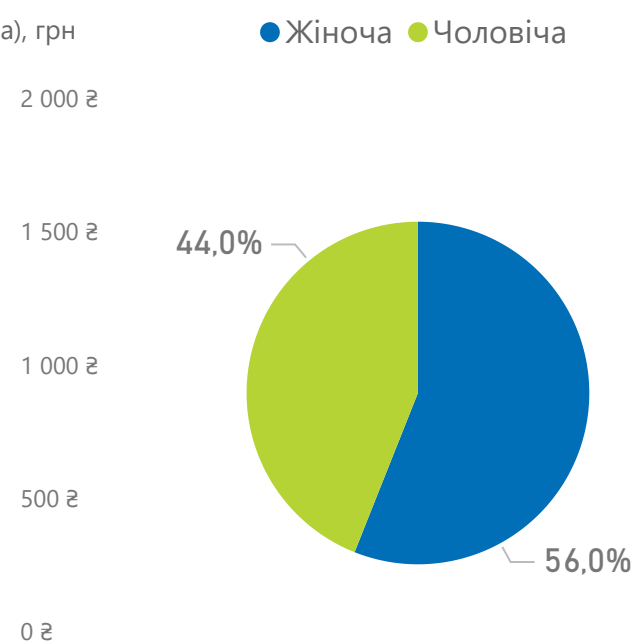


## Розподіл погашених е-рецептів

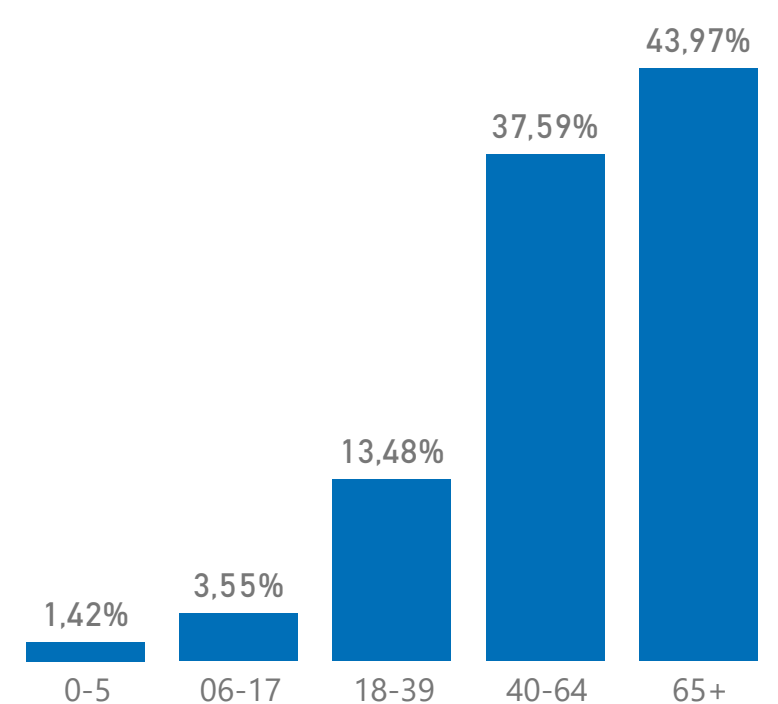
### за програмою реімбурсації



### за статтю пацієнтів



### за віковими групами пацієнтів



## Оплати аптечним закладам

ЗАГАЛОМ

363 179 ₴

КОМУНАЛЬНА

1 418 ₴

ПРИВАТНА (БЕЗ ФОП)

357 652 ₴

ФОП

4 110 ₴

Примітки!


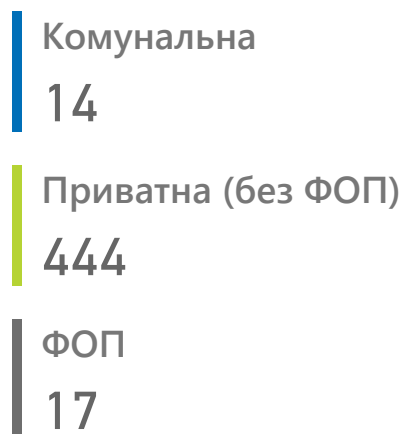
К-сть аптечних закладів, к-сть аптек та аптечних пунктів (активних підрозділів у договорі) наведено станом на 30.06.22;

Оплати наведено за місцем реєстрації юридичної особи



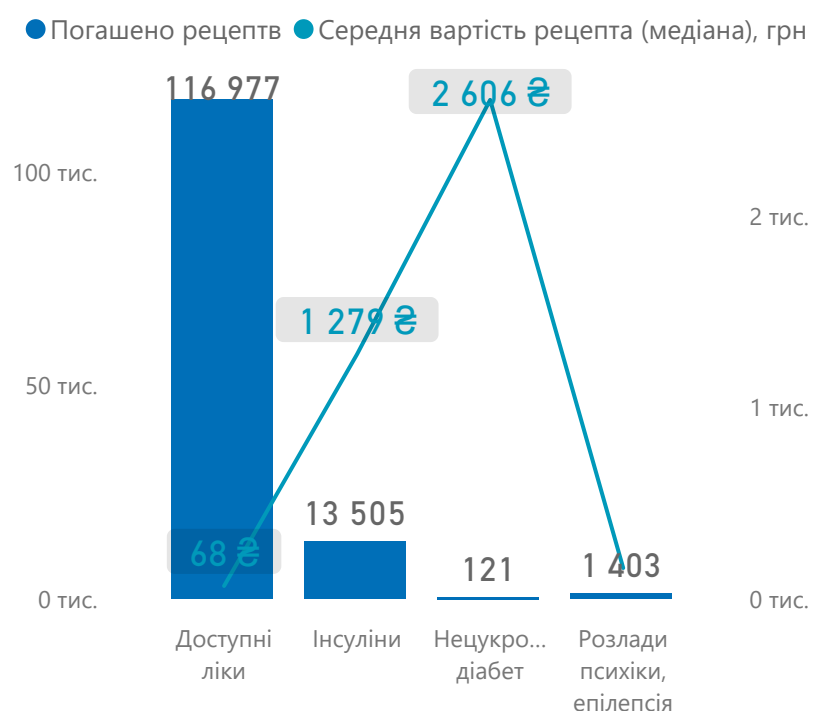
Національна служба  
здоров'я України

## Реімбурсація лікарських засобів

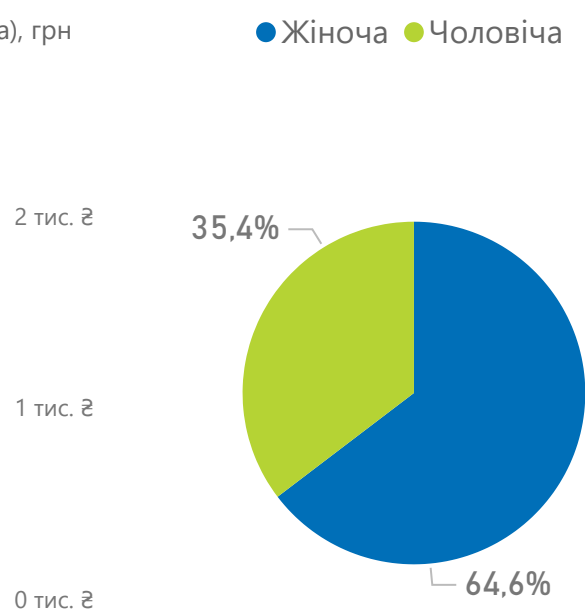


### Розподіл погашених е-рецептів

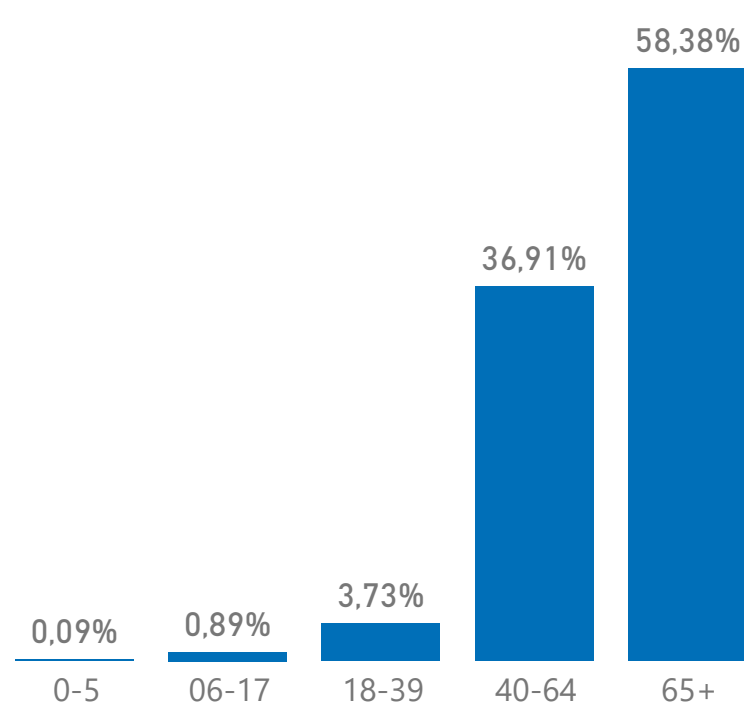
за програмою реімбурсації



за статтю пацієнтів



за віковими групами пацієнтів



### Оплати аптечним закладам



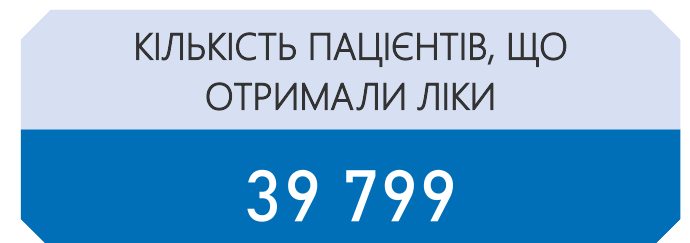
Примітки!

К-сть аптечних закладів, к-сть аптек та аптечних пунктів (активних підрозділів у договорі) наведено станом на 30.06.22;

Оплати наведено за місцем реєстрації юридичної особи

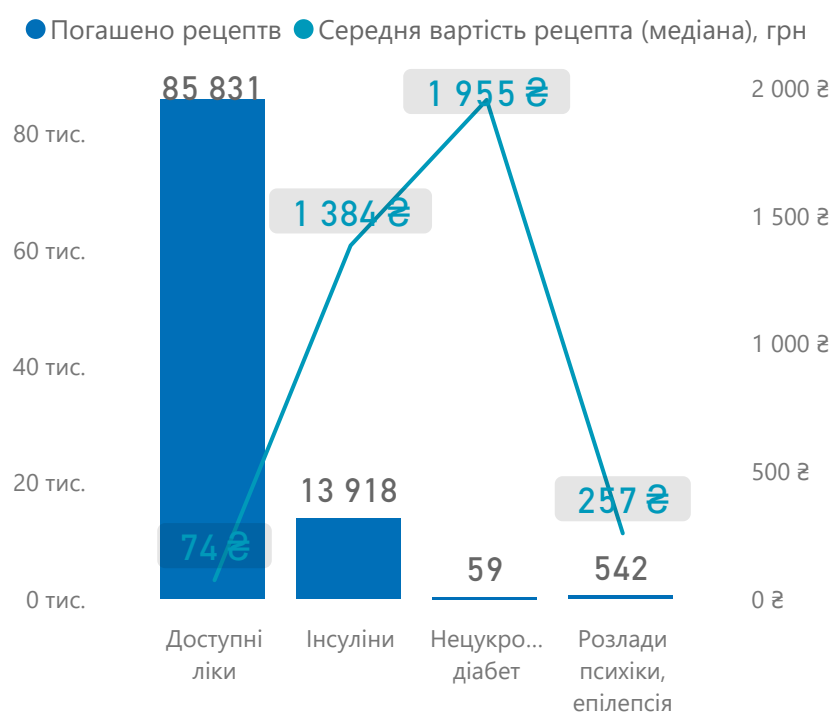


**Національна служба здоров'я України**

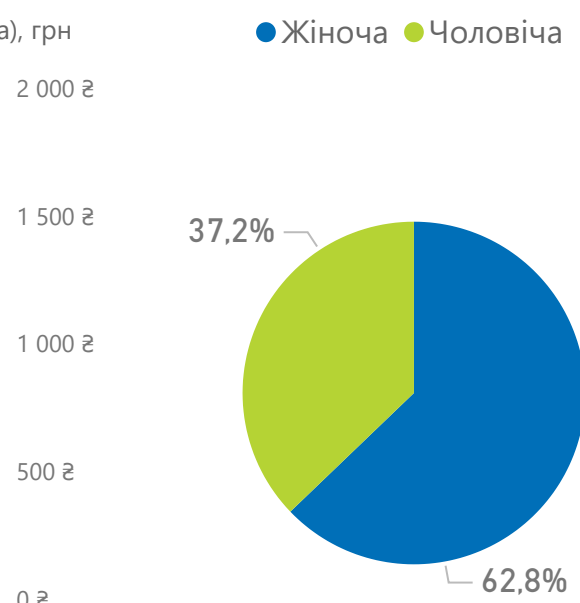


### Розподіл погашених е-рецептів

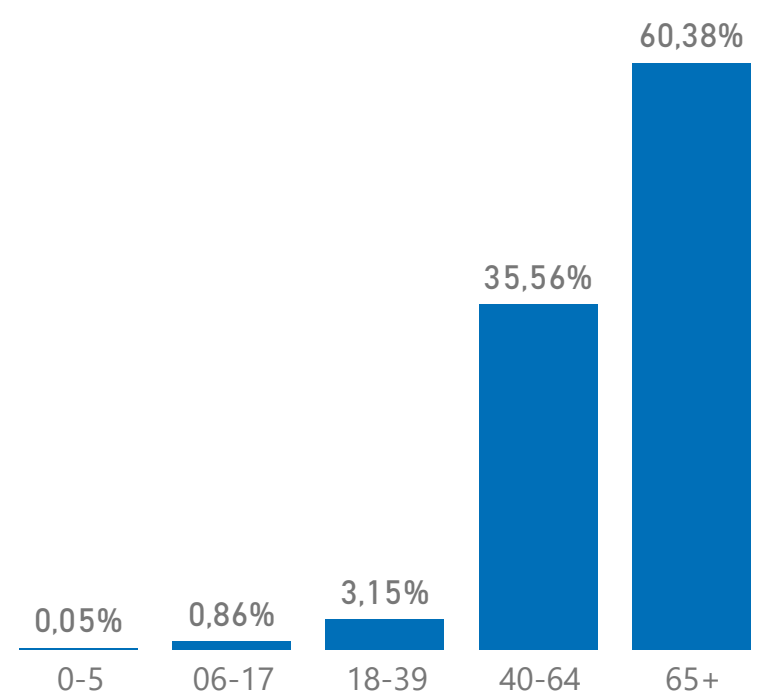
за програмою реімбурсації



за статтю пацієнтів



за віковими групами пацієнтів



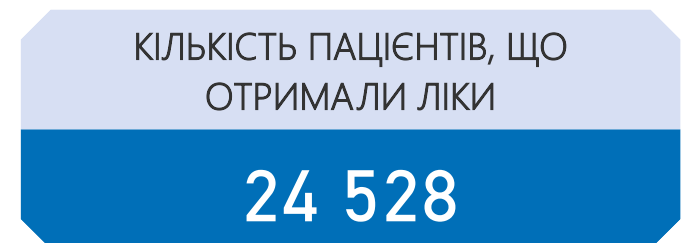

### Оплати аптечним закладам



Примітки!

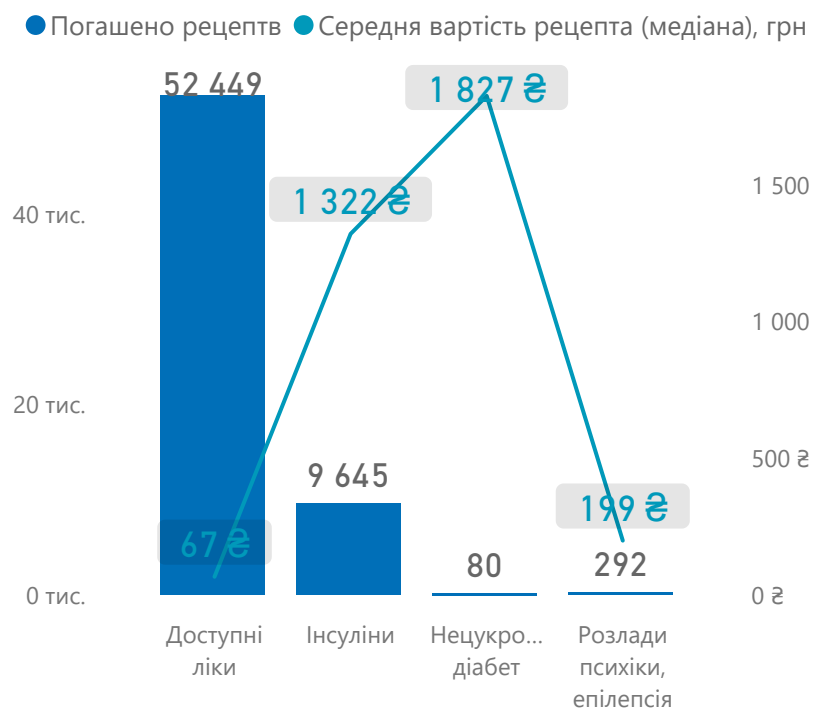
К-сть аптечних закладів, к-сть аптек та аптечних пунктів (активних підрозділів у договорі) наведено станом на 30.06.22;

Оплати наведено за місцем реєстрації юридичної особи

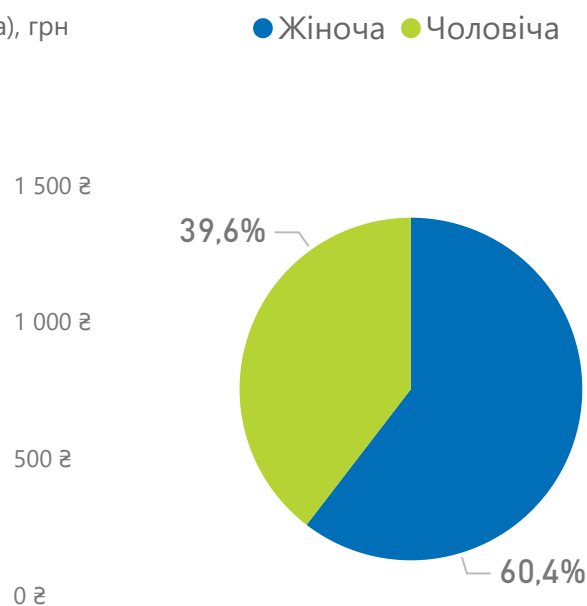


### Розподіл погашених е-рецептів

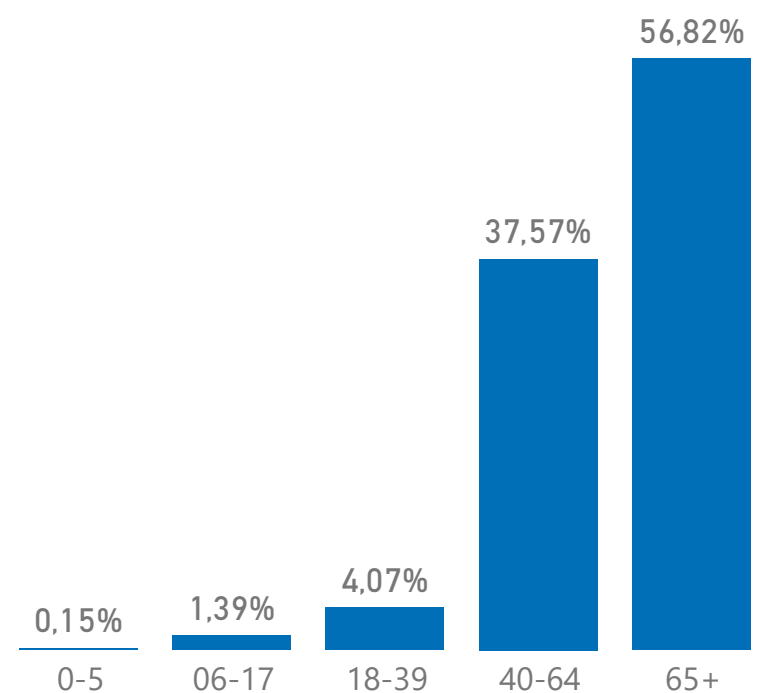
за програмою реімбурсації



за статтю пацієнтів



за віковими групами пацієнтів



### Оплати аптечним закладам



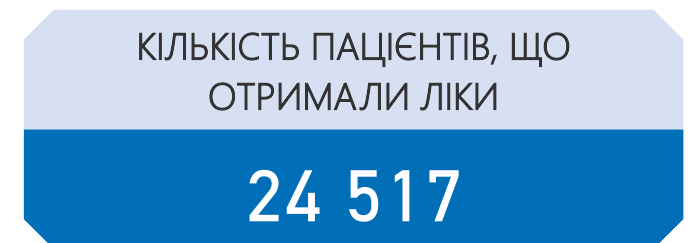
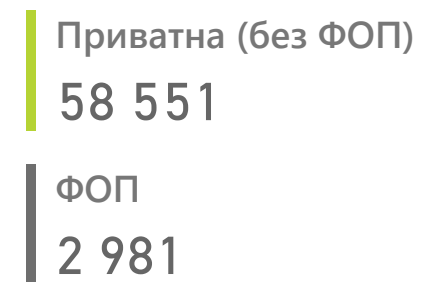
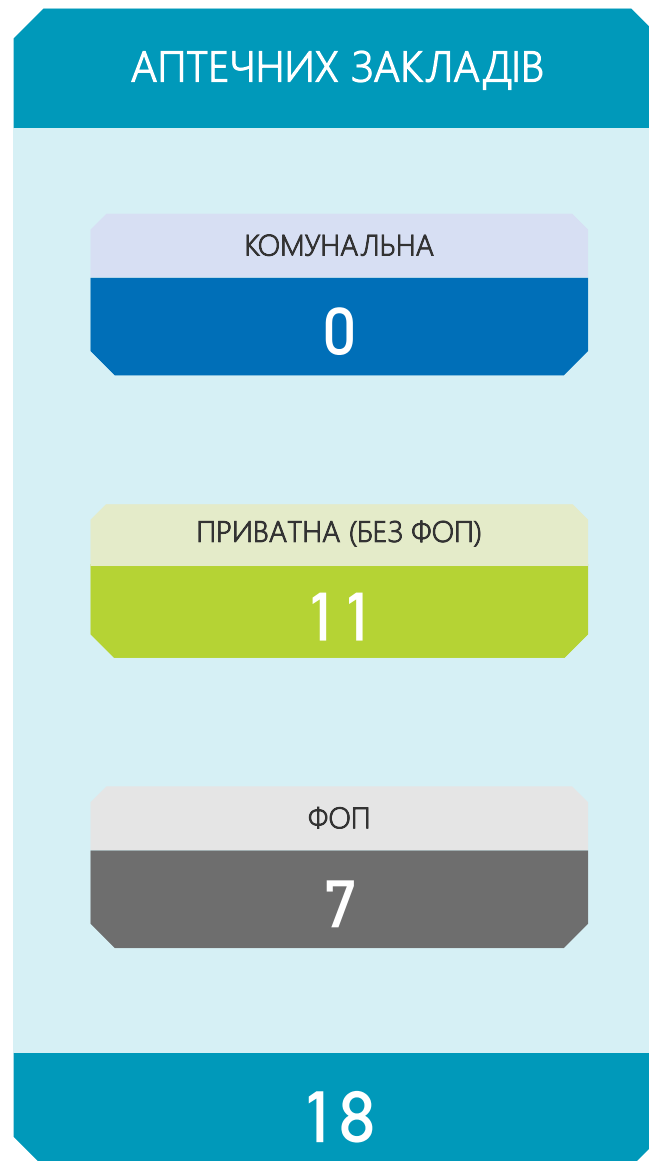


Примітки!

К-сть аптечних закладів, к-сть аптек та аптечних пунктів (активних підрозділів у договорі) наведено станом на 30.06.22;

Оплати наведено за місцем реєстрації юридичної особи

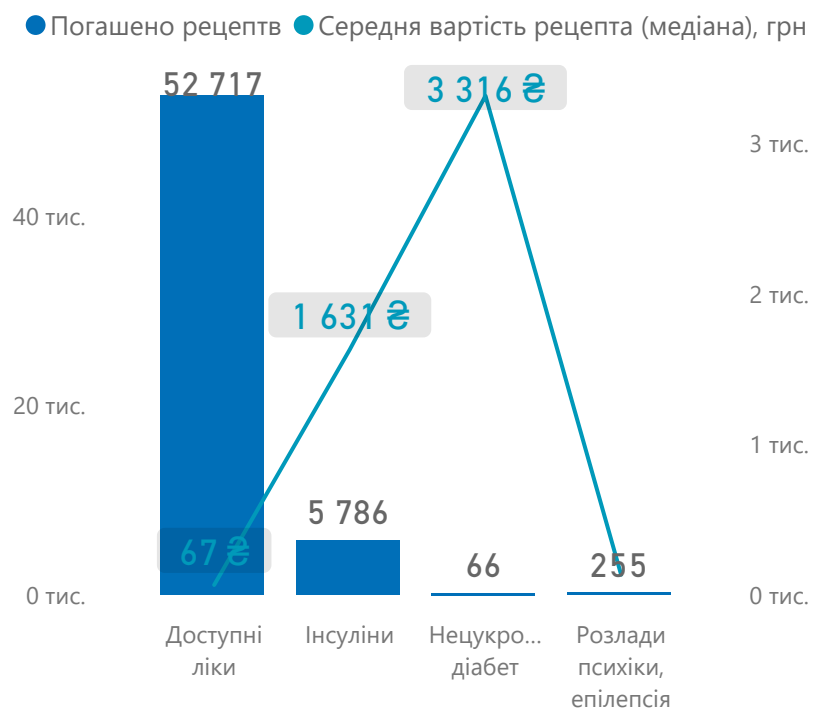


Національна служба здоров'я України

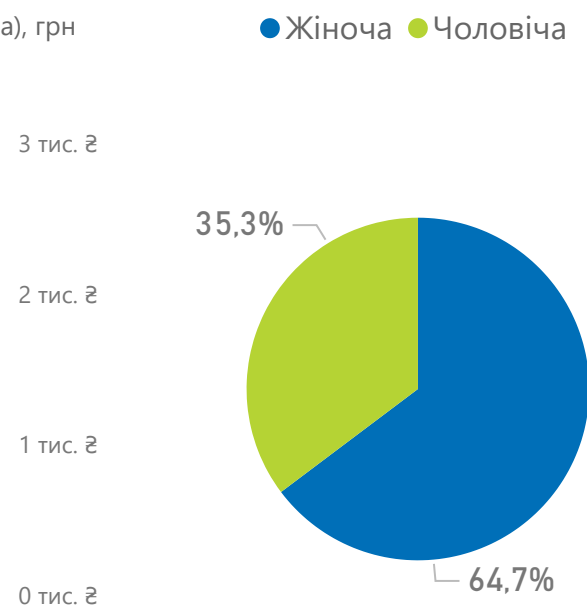


### Розподіл погашених е-рецептів

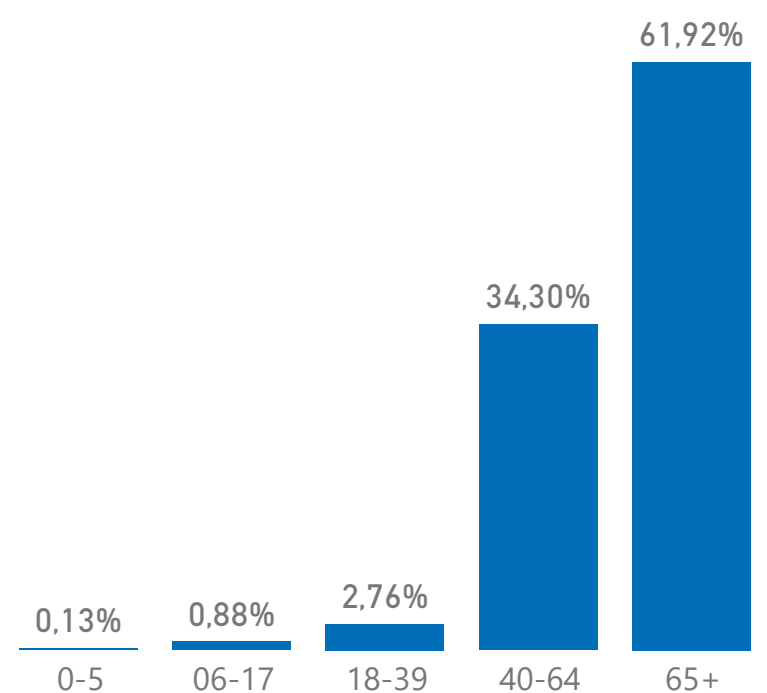
за програмою реімбурсації



за статтю пацієнтів



за віковими групами пацієнтів



### Оплати аптечним закладам



Примітки!

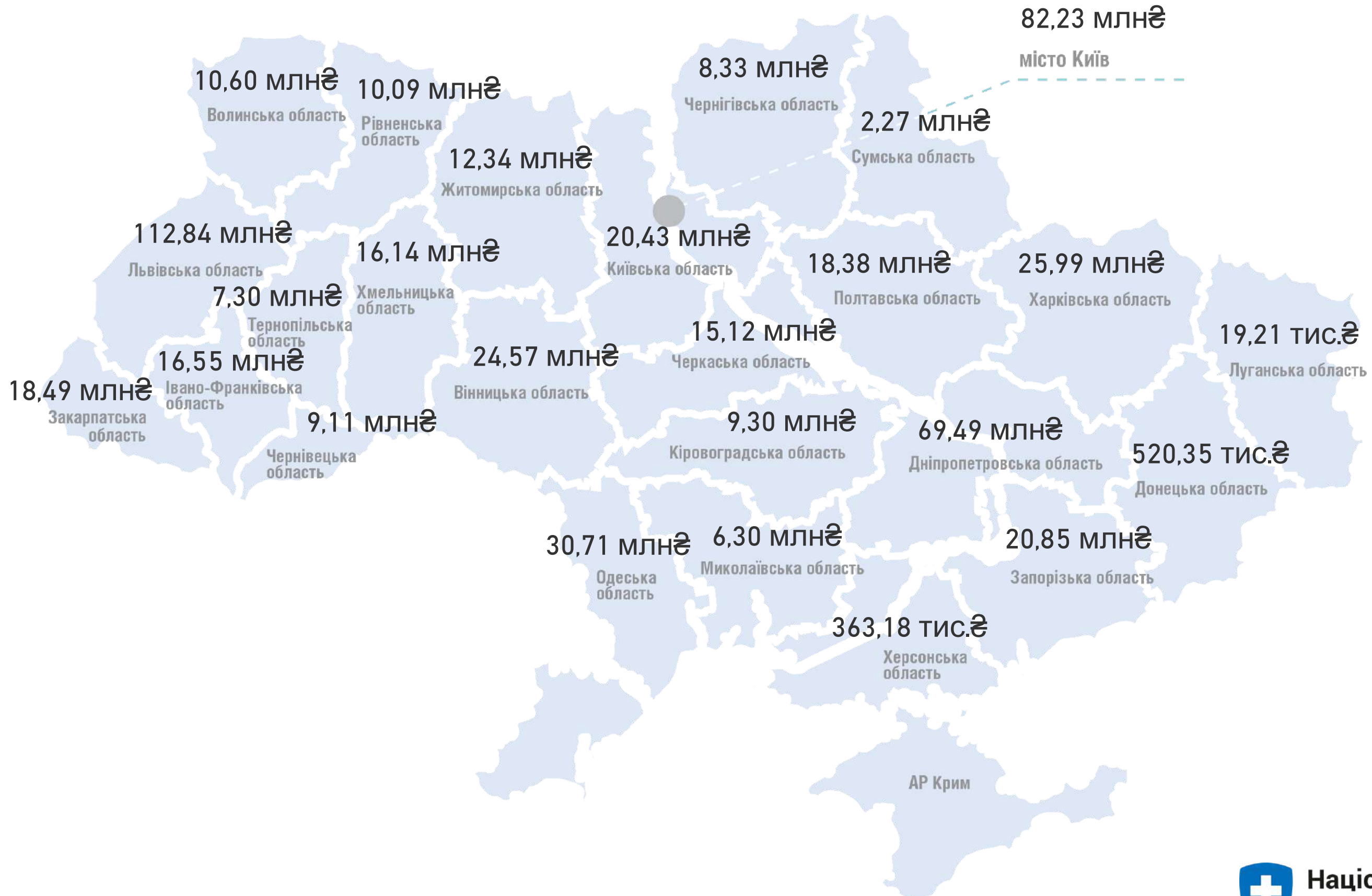
К-сть аптечних закладів, к-сть аптек та аптечних пунктів (активних підрозділів у договорі) наведено станом на 30.06.22;

Оплати наведено за місцем реєстрації юридичної особи



**Національна служба здоров'я України**

## Реімбурсація лікарських засобів: оплати за договорами



Примітка!  
Дані про суми оплат наведено станом на 30.09.22 за місцем реєстрації юридичної особи

---

# Електронні медичні записи





Область	Пацієнтів, яким створено ЕМЗ	Взаємодій	Епізодів	Направлень	Імунізацій	Обстежень	Діагностичних звітів	Процедур	Планів лікування
Вінницька	430 199	1 256 129	887 444	1 192 600	130 697	199 043	579 362	230 398	3 839
Волинська	327 223	1 048 635	647 648	934 410	131 313	149 876	398 849	160 349	3 804
Дніпропетровська	927 219	3 464 082	1 908 484	3 418 867	317 377	322 208	1 844 111	1 398 873	14 534
Донецька	92 294	197 703	116 195	97 555	14 468	14 396	39 458	16 213	479
Житомирська	351 143	1 202 669	805 701	914 148	165 822	94 171	372 128	118 581	4 393
Закарпатська	335 821	1 000 445	652 268	782 497	116 913	131 137	319 114	110 655	4 532
Запорізька	241 081	902 508	530 285	793 299	247 516	37 800	326 965	95 178	2 711
Івано-Франківська	435 270	1 513 015	898 233	1 670 089	176 500	129 050	996 740	543 402	4 537
Київська	417 065	1 141 932	775 765	821 799	370 524	100 215	346 819	127 993	3 946
Кіровоградська	274 599	1 007 694	567 682	1 331 311	73 431	33 810	605 150	379 894	2 977
Луганська	2 640	6 845	1 116	10 289	171	67	2 435	3 815	6
Львівська	764 973	2 598 376	1 537 290	2 378 897	275 260	257 351	1 132 918	566 220	10 405
м. Київ	772 093	2 533 712	1 550 557	3 517 244	581 676	116 165	1 361 215	1 582 648	6 860
Миколаївська	207 640	654 951	416 026	473 478	95 587	13 035	229 704	126 922	2 469
Одеська	626 407	2 007 867	1 277 902	1 692 277	438 550	77 252	845 205	297 978	9 807
Полтавська	484 084	1 655 657	1 042 072	1 201 786	432 660	194 280	622 069	176 533	3 284
Рівненська	360 070	1 319 797	777 488	1 408 745	195 575	150 762	749 666	324 853	3 013
Сумська	305 661	1 145 721	642 487	886 708	162 606	45 007	467 395	121 257	1 770
Тернопільська	330 846	1 140 583	717 917	982 424	129 518	129 955	588 773	365 811	1 989
Харківська	479 537	1 595 109	800 386	1 254 050	189 185	53 821	591 676	487 934	3 272
Херсонська	111 096	244 408	136 042	159 684	33 750	32 407	40 444	41 852	364
Хмельницька	446 768	1 757 015	898 420	1 680 457	251 467	96 199	761 761	511 455	4 431
Черкаська	381 707	1 275 600	871 992	1 028 963	118 076	202 893	529 679	399 003	5 053
Чернівецька	325 451	1 243 259	766 663	1 008 584	150 880	89 839	476 173	186 611	3 309
Чернігівська	251 069	823 190	489 094	795 222	131 949	61 964	498 325	257 823	1 876
<b>Усього</b>	<b>9 430 991</b>	<b>32 736 902</b>	<b>19 715 157</b>	<b>30 435 383</b>	<b>4 931 471</b>	<b>2 732 703</b>	<b>14 726 134</b>	<b>8 632 251</b>	<b>103 660</b>

Примітка!

Кількість створених медичних записів наведено без врахування записів, позначених як помилкові.

Дані про створені медичні записи наведено за II квартал 2022 року

НАДАВАЧІВ, ЩО ВНЕСЛИ ЕМЗ

3 673

ЛІКАРІВ, ЩО ВНЕСЛИ ЕМЗ

85 014

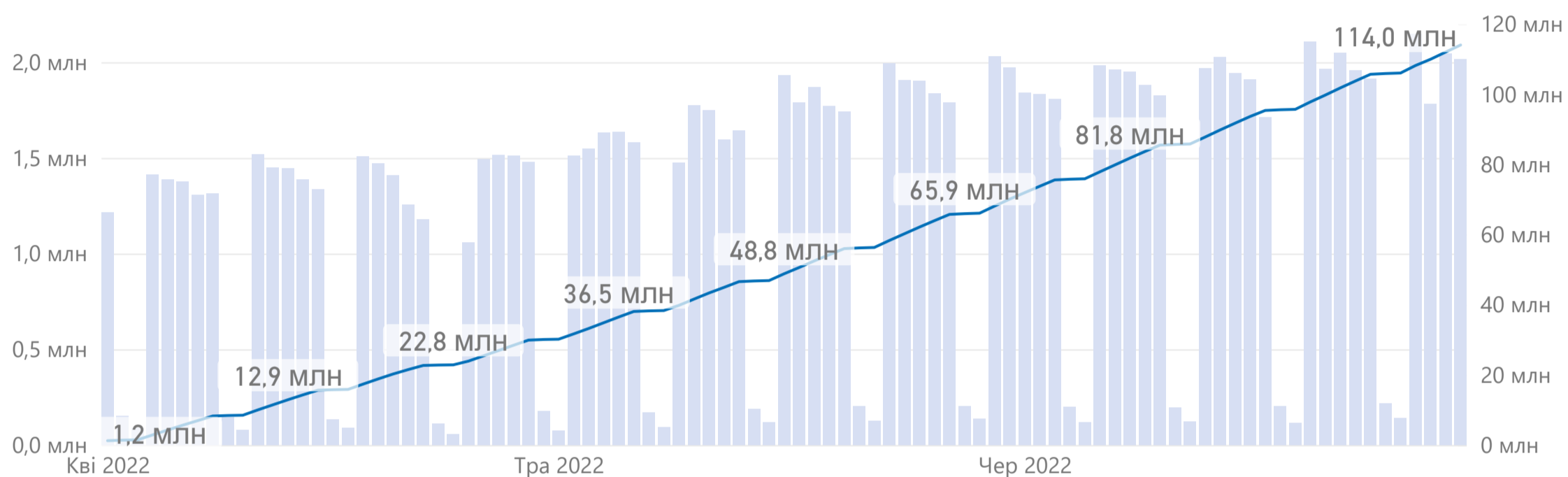
ПАЦІЄНТІВ, ЩОДО ЯКИХ  
ВНЕСЕНО ЕМЗ

9 430 991

## Створено ЕМЗ

СТВОРЕНО ЕМЗ (ЗАГАЛОМ)

114 013 661



	ВЗАЄМОДІЇ	ЕПІЗОДИ	НАПРАВЛЕННЯ	ІМУНІЗАЦІЇ
Надавачів, що внесли ЕМЗ	3 629	3 629	3 284	2 093
Лікарів, що внесли ЕМЗ	74 205	74 451	59 095	18 431
Пацієнтів, щодо яких внесли ЕМЗ	9 277 310	8 038 965	4 828 846	1 521 542
	<b>32 736 902</b>	<b>19 715 157</b>	<b>30 435 383</b>	<b>4 931 471</b>
	взаємодій	епізодів	направлень	імунізацій
	ОБСТЕЖЕННЯ	ДІАГНОСТИЧНІ ЗВІТИ	ПРОЦЕДУРИ	ПЛАНІ ЛІКУВАННЯ
Надавачів, що внесли ЕМЗ	2 367	1 716	1 200	899
Лікарів, що внесли ЕМЗ	23 991	26 029	17 392	3 024
Пацієнтів, щодо яких внесли ЕМЗ	1 042 192	3 009 467	1 126 949	84 063
	<b>2 732 703</b>	<b>14 726 134</b>	<b>8 632 251</b>	<b>103 660</b>
	обстежень	діагностичних звітів	процедур	планів лікування

Примітка!

Кількість створених медичних записів наведено без врахування записів, позначених як помилкові.

Дані про створені медичні записи наведено за II квартал 2022 року



НАДАВАЧІВ, ЩО ВНЕСЛИ ЕМЗ

170

ЛІКАРІВ, ЩО ВНЕСЛИ ЕМЗ

3 691

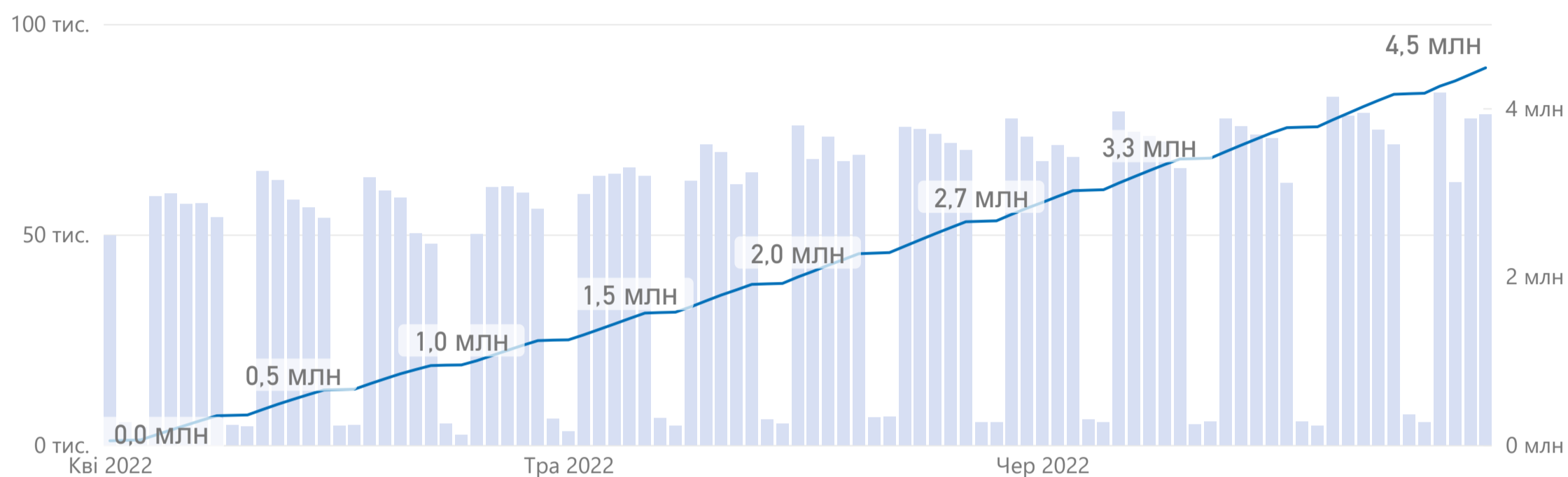
ПАЦІЄНТІВ, ЩОДО ЯКИХ  
ВНЕСЕНО ЕМЗ

430 199

### Створено ЕМЗ

СТВОРЕНО ЕМЗ (ЗАГАЛОМ)

4 479 512



	ВЗАЄМОДІЇ	ЕПІЗОДИ	НАПРАВЛЕННЯ	ІМУНІЗАЦІЇ
Надавачів, що внесли ЕМЗ	167	168	151	102
Лікарів, що внесли ЕМЗ	3 325	3 352	2 589	906
Пацієнтів, щодо яких внесли ЕМЗ	420 080	369 704	234 294	68 279
	<b>1 256 129</b>	<b>887 444</b>	<b>1 192 600</b>	<b>130 697</b>
	взаємодій	епізодів	направлень	імунізацій
	ОБСТЕЖЕННЯ	ДІАГНОСТИЧНІ ЗВІТИ	ПРОЦЕДУРИ	ПЛАНІ ЛІКУВАННЯ
Надавачів, що внесли ЕМЗ	125	70	52	43
Лікарів, що внесли ЕМЗ	1 466	1 082	767	147
Пацієнтів, щодо яких внесли ЕМЗ	75 764	142 606	52 002	3 200
	<b>199 043</b>	<b>579 362</b>	<b>230 398</b>	<b>3 839</b>
	обстежень	діагностичних звітів	процедур	планів лікування

Примітка!

Кількість створених медичних записів наведено без врахування записів, позначених як помилкові.

Дані про створені медичні записи наведено за II квартал 2022 року



НАДАВАЧІВ, ЩО ВНЕСЛИ ЕМЗ

88

ЛІКАРІВ, ЩО ВНЕСЛИ ЕМЗ

2 578

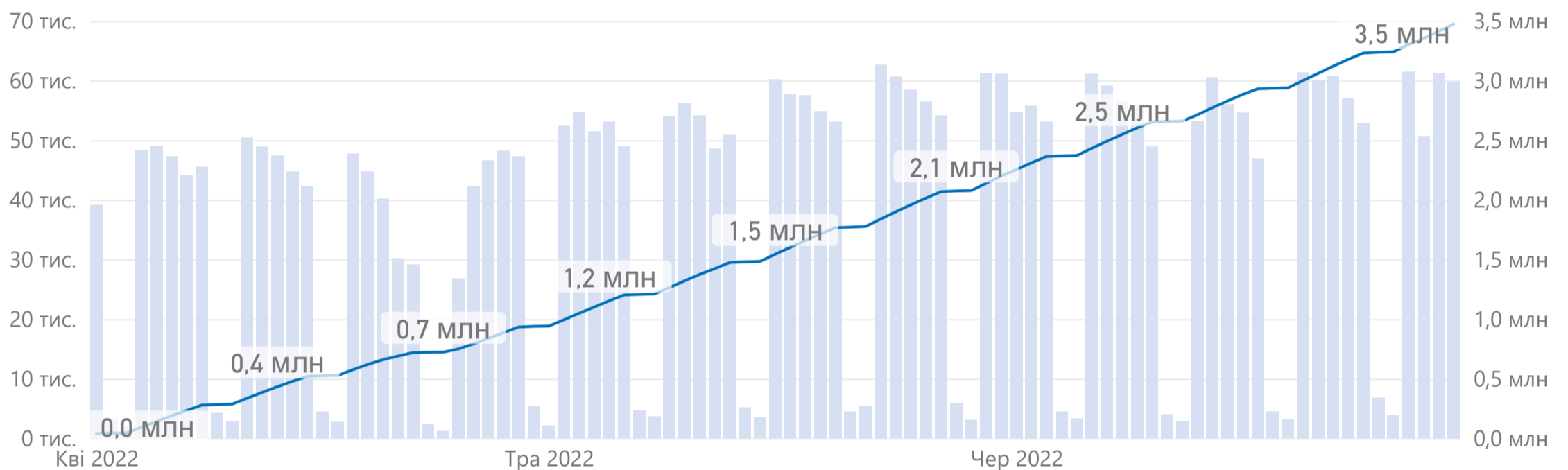
ПАЦІЄНТІВ, ЩОДО ЯКИХ  
ВНЕСЕНО ЕМЗ

327 223

## Створено ЕМЗ

СТВОРЕНО ЕМЗ (ЗАГАЛОМ)

3 474 884



	ВЗАЄМОДІЇ	ЕПІЗОДИ	НАПРАВЛЕННЯ	ІМУНІЗАЦІЇ
Надавачів, що внесли ЕМЗ	87	87	84	57
Лікарів, що внесли ЕМЗ	2 301	2 322	1 886	613
Пацієнтів, щодо яких внесли ЕМЗ	322 791	280 377	169 551	55 563
	<b>1 048 635</b>	<b>647 648</b>	<b>934 410</b>	<b>131 313</b>
	взаємодій	епізодів	направлень	імунізацій
	ОБСТЕЖЕННЯ	ДІАГНОСТИЧНІ ЗВІТИ	ПРОЦЕДУРИ	ПЛАНІ ЛІКУВАННЯ
Надавачів, що внесли ЕМЗ	64	40	33	26
Лікарів, що внесли ЕМЗ	752	786	583	101
Пацієнтів, щодо яких внесли ЕМЗ	46 997	101 391	36 688	3 117
	<b>149 876</b>	<b>398 849</b>	<b>160 349</b>	<b>3 804</b>
	обстежень	діагностичних звітів	процедур	планів лікування

Примітка!

Кількість створених медичних записів наведено без врахування записів, позначених як помилкові.

Дані про створені медичні записи наведено за II квартал 2022 року





НАДАВАЧІВ, ЩО ВНЕСЛИ ЕМЗ

294

ЛІКАРІВ, ЩО ВНЕСЛИ ЕМЗ

6 894

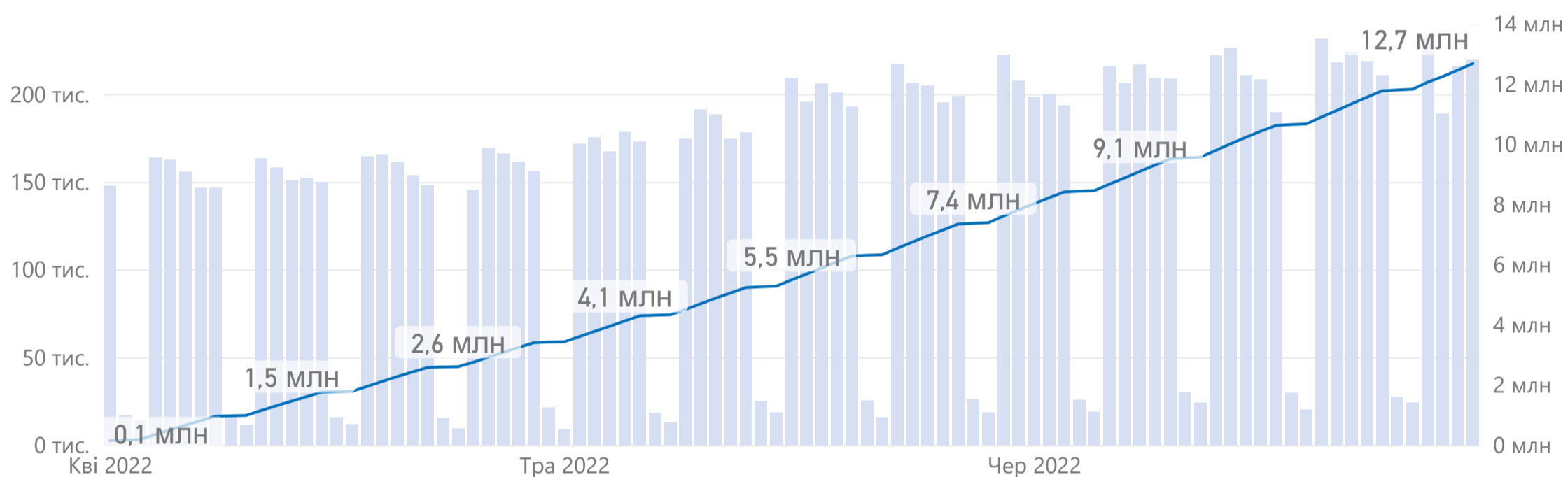
ПАЦІЄНТІВ, ЩОДО ЯКИХ  
ВНЕСЕНО ЕМЗ

927 219

### Створено ЕМЗ

СТВОРЕНО ЕМЗ (ЗАГАЛОМ)

12 688 536



	ВЗАЄМОДІЇ	ЕПІЗОДИ	НАПРАВЛЕННЯ	ІМУНІЗАЦІЇ
Надавачів, що внесли ЕМЗ	288	288	260	151
Лікарів, що внесли ЕМЗ	6 113	6 145	4 937	1 399
Пацієнтів, щодо яких внесли ЕМЗ	910 598	770 807	491 783	122 889
	<b>3 464 082</b>	<b>1 908 484</b>	<b>3 418 867</b>	<b>317 377</b>
	взаємодій	епізодів	направлень	імунізацій
	ОБСТЕЖЕННЯ	ДІАГНОСТИЧНІ ЗВІТИ	ПРОЦЕДУРИ	ПЛАНІ ЛІКУВАННЯ
Надавачів, що внесли ЕМЗ	200	138	94	73
Лікарів, що внесли ЕМЗ	2 288	2 314	1 274	308
Пацієнтів, щодо яких внесли ЕМЗ	118 982	310 939	99 627	12 073
	<b>322 208</b>	<b>1 844 111</b>	<b>1 398 873</b>	<b>14 534</b>
	обстежень	діагностичних звітів	процедур	планів лікування

Примітка!

Кількість створених медичних записів наведено без врахування записів, позначених як помилкові.

Дані про створені медичні записи наведено за II квартал 2022 року



НАДАВАЧІВ, ЩО ВНЕСЛИ ЕМЗ

85

ЛІКАРІВ, ЩО ВНЕСЛИ ЕМЗ

1 349

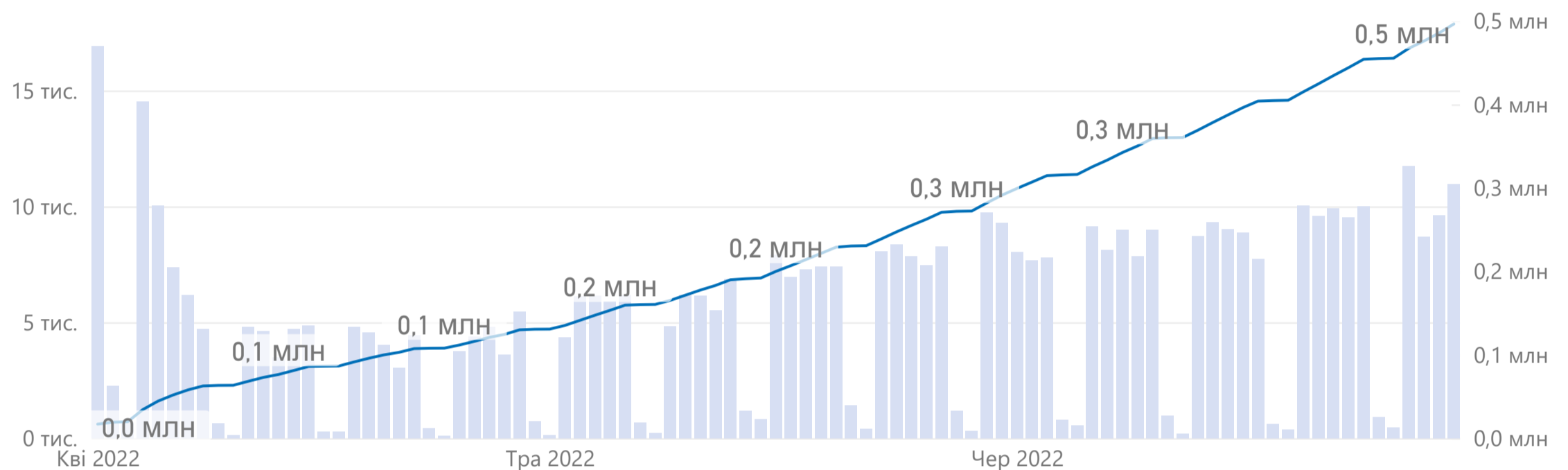
ПАЦІЄНТІВ, ЩОДО ЯКИХ  
ВНЕСЕНО ЕМЗ

92 294

### Створено ЕМЗ

СТВОРЕНО ЕМЗ (ЗАГАЛОМ)

496 467



	ВЗАЄМОДІЇ	ЕПІЗОДИ	НАПРАВЛЕННЯ	ІМУНІЗАЦІЇ
Надавачів, що внесли ЕМЗ	84	83	72	31
Лікарів, що внесли ЕМЗ	1 205	1 188	879	236
Пацієнтів, щодо яких внесли ЕМЗ	89 510	72 569	30 760	6 028
	<b>197 703</b>	<b>116 195</b>	<b>97 555</b>	<b>14 468</b>
	взаємодій	епізодів	направлень	імунізацій
	ОБСТЕЖЕННЯ	ДІАГНОСТИЧНІ ЗВІТИ	ПРОЦЕДУРИ	ПЛАНІ ЛІКУВАННЯ
Надавачів, що внесли ЕМЗ	51	36	25	22
Лікарів, що внесли ЕМЗ	313	244	101	35
Пацієнтів, щодо яких внесли ЕМЗ	6 624	14 563	1 976	444
	<b>14 396</b>	<b>39 458</b>	<b>16 213</b>	<b>479</b>
	обстежень	діагностичних звітів	процедур	планів лікування

Примітка!

Кількість створених медичних записів наведено без врахування записів, позначених як помилкові.

Дані про створені медичні записи наведено за II квартал 2022 року



НАДАВАЧІВ, ЩО ВНЕСЛИ ЕМЗ

127

ЛІКАРІВ, ЩО ВНЕСЛИ ЕМЗ

2 826

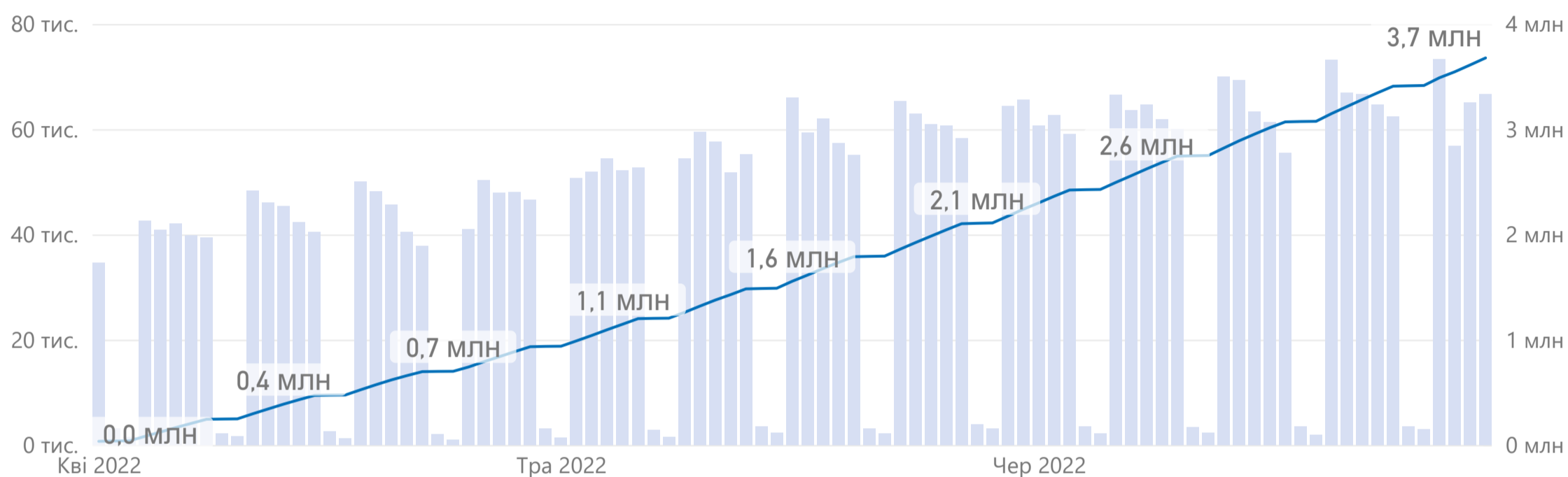
ПАЦІЄНТІВ, ЩОДО ЯКИХ  
ВНЕСЕНО ЕМЗ

351 143

### Створено ЕМЗ

СТВОРЕНО ЕМЗ (ЗАГАЛОМ)

3 677 613



	ВЗАЄМОДІЇ	ЕПІЗОДИ	НАПРАВЛЕННЯ	ІМУНІЗАЦІЇ
Надавачів, що внесли ЕМЗ	127	127	120	69
Лікарів, що внесли ЕМЗ	2 560	2 580	2 059	601
Пацієнтів, щодо яких внесли ЕМЗ	345 436	307 635	183 418	42 942
	<b>1 202 669</b>	<b>805 701</b>	<b>914 148</b>	<b>165 822</b>
	взаємодій	епізодів	направлень	імунізацій

	ОБСТЕЖЕННЯ	ДІАГНОСТИЧНІ ЗВІТИ	ПРОЦЕДУРИ	ПЛАНИ ЛІКУВАННЯ
Надавачів, що внесли ЕМЗ	87	56	38	33
Лікарів, що внесли ЕМЗ	824	674	321	102
Пацієнтів, щодо яких внесли ЕМЗ	39 998	98 915	14 343	3 315
	<b>94 171</b>	<b>372 128</b>	<b>118 581</b>	<b>4 393</b>
	обстежень	діагностичних звітів	процедур	планів лікування

Примітка!

Кількість створених медичних записів наведено без врахування записів, позначених як помилкові.

Дані про створені медичні записи наведено за II квартал 2022 року



НАДАВАЧІВ, ЩО ВНЕСЛИ ЕМЗ

141

ЛІКАРІВ, ЩО ВНЕСЛИ ЕМЗ

2 877

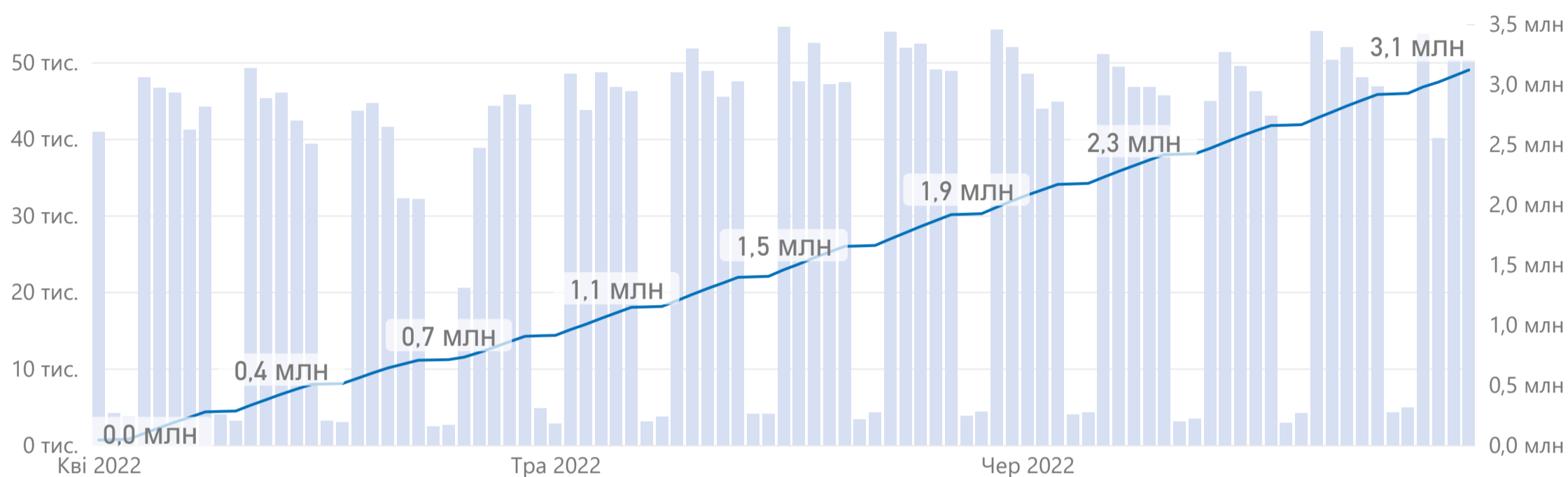
ПАЦІЄНТІВ, ЩОДО ЯКИХ  
ВНЕСЕНО ЕМЗ

335 821

### Створено ЕМЗ

СТВОРЕНО ЕМЗ (ЗАГАЛОМ)

3 117 561



	ВЗАЄМОДІЇ	ЕПІЗОДИ	НАПРАВЛЕННЯ	ІМУНІЗАЦІЇ
Надавачів, що внесли ЕМЗ	139	139	125	86
Лікарів, що внесли ЕМЗ	2 520	2 539	2 050	744
Пацієнтів, щодо яких внесли ЕМЗ	330 012	290 498	163 496	52 352
	<b>1 000 445</b>	<b>652 268</b>	<b>782 497</b>	<b>116 913</b>
	взаємодій	епізодів	направлень	імунізацій
	ОБСТЕЖЕННЯ	ДІАГНОСТИЧНІ ЗВІТИ	ПРОЦЕДУРИ	ПЛАНИ ЛІКУВАННЯ
Надавачів, що внесли ЕМЗ	89	60	38	33
Лікарів, що внесли ЕМЗ	974	833	489	112
Пацієнтів, щодо яких внесли ЕМЗ	48 175	88 929	28 696	3 415
	<b>131 137</b>	<b>319 114</b>	<b>110 655</b>	<b>4 532</b>
	обстежень	діагностичних звітів	процедур	планів лікування

Примітка!

Кількість створених медичних записів наведено без врахування записів, позначених як помилкові.

Дані про створені медичні записи наведено за II квартал 2022 року





НАДАВАЧІВ, ЩО ВНЕСЛИ ЕМЗ

128

ЛІКАРІВ, ЩО ВНЕСЛИ ЕМЗ

2 752

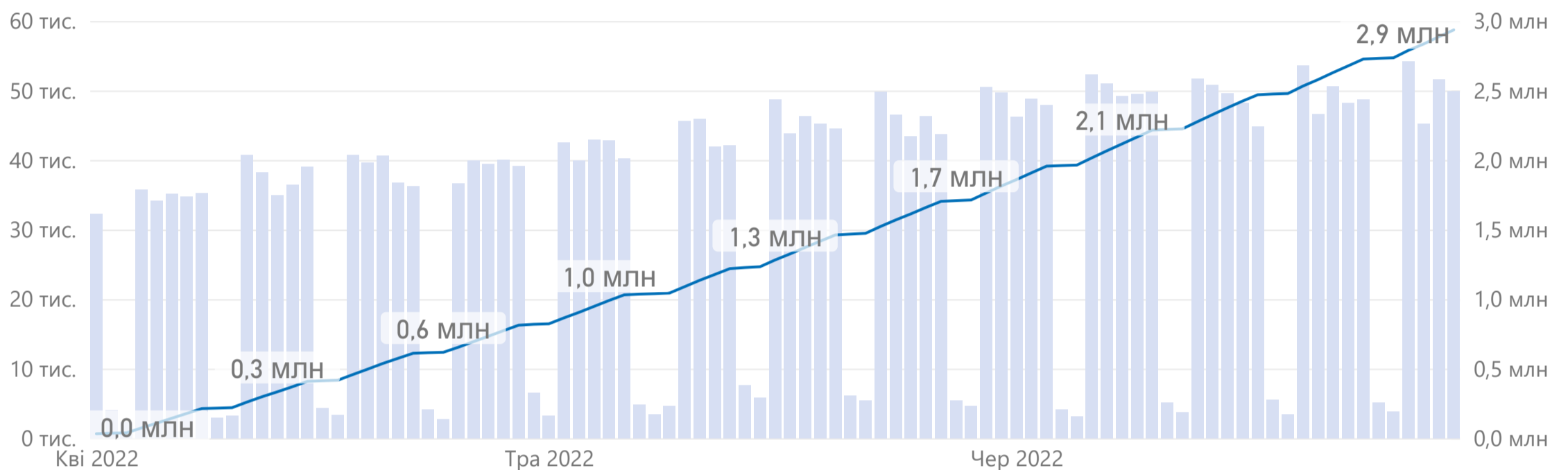
ПАЦІЄНТІВ, ЩОДО ЯКИХ  
ВНЕСЕНО ЕМЗ

241 081

### Створено ЕМЗ

СТВОРЕНО ЕМЗ (ЗАГАЛОМ)

2 936 262



	ВЗАЄМОДІЇ	ЕПІЗОДИ	НАПРАВЛЕННЯ	ІМУНІЗАЦІЇ
Надавачів, що внесли ЕМЗ	128	126	113	63
Лікарів, що внесли ЕМЗ	2 456	2 441	1 971	445
Пацієнтів, щодо яких внесли ЕМЗ	236 618	202 753	124 733	38 914
	<b>902 508</b>	<b>530 285</b>	<b>793 299</b>	<b>247 516</b>
	взаємодій	епізодів	направлень	імунізацій
	ОБСТЕЖЕННЯ	ДІАГНОСТИЧНІ ЗВІТИ	ПРОЦЕДУРИ	ПЛАНІ ЛІКУВАННЯ
Надавачів, що внесли ЕМЗ	68	47	35	20
Лікарів, що внесли ЕМЗ	524	459	301	68
Пацієнтів, щодо яких внесли ЕМЗ	12 575	70 440	19 040	2 267
	<b>37 800</b>	<b>326 965</b>	<b>95 178</b>	<b>2 711</b>
	обстежень	діагностичних звітів	процедур	планів лікування

Примітка!

Кількість створених медичних записів наведено без врахування записів, позначених як помилкові.  
Дані про створені медичні записи наведено за II квартал 2022 року



**Національна служба  
здоров'я України**

НАДАВАЧІВ, ЩО ВНЕСЛИ ЕМЗ

166

ЛІКАРІВ, ЩО ВНЕСЛИ ЕМЗ

4 561

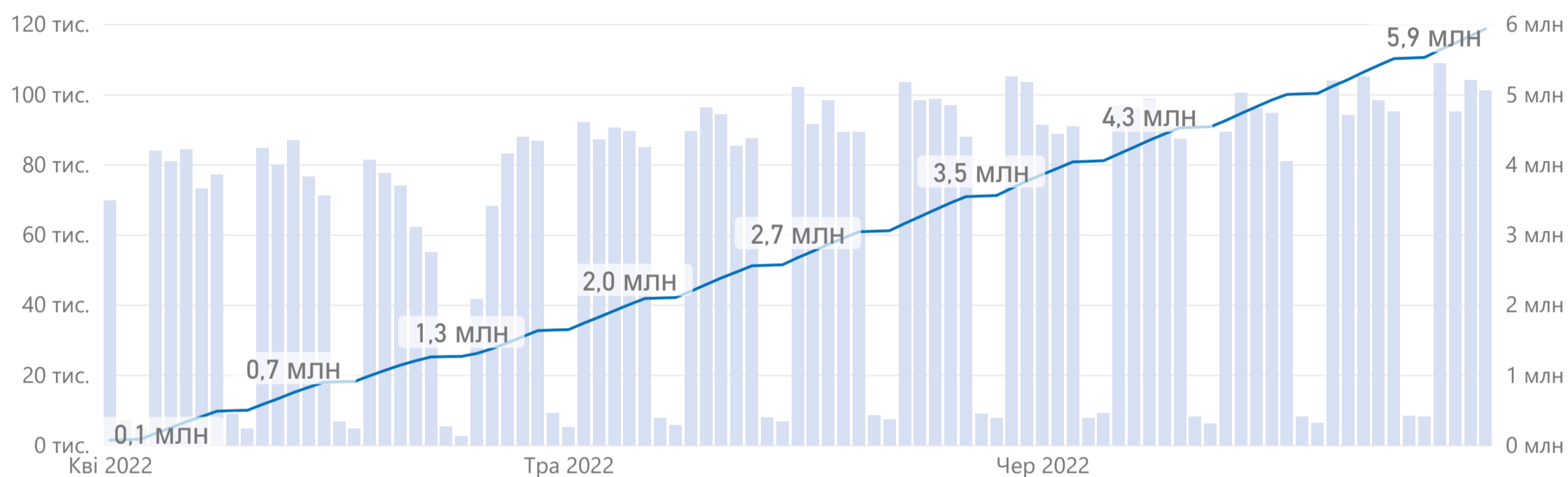
ПАЦІЄНТІВ, ЩОДО ЯКИХ  
ВНЕСЕНО ЕМЗ

435 270

## Створено ЕМЗ

СТВОРЕНО ЕМЗ (ЗАГАЛОМ)

5 931 566



	ВЗАЄМОДІЇ	ЕПІЗОДИ	НАПРАВЛЕННЯ	ІМУНІЗАЦІЇ
Надавачів, що внесли ЕМЗ	164	165	154	106
Лікарів, що внесли ЕМЗ	3 755	3 733	3 088	878
Пацієнтів, щодо яких внесли ЕМЗ	427 832	365 687	236 854	63 569
	<b>1 513 015</b>	<b>898 233</b>	<b>1 670 089</b>	<b>176 500</b>
	взаємодій	епізодів	направлень	імунізацій
	ОБСТЕЖЕННЯ	ДІАГНОСТИЧНІ ЗВІТИ	ПРОЦЕДУРИ	ПЛАНИ ЛІКУВАННЯ
Надавачів, що внесли ЕМЗ	109	87	55	36
Лікарів, що внесли ЕМЗ	1 035	1 731	1 105	138
Пацієнтів, щодо яких внесли ЕМЗ	40 286	171 177	74 211	3 265
	<b>129 050</b>	<b>996 740</b>	<b>543 402</b>	<b>4 537</b>
	обстежень	діагностичних звітів	процедур	планів лікування

Примітка!

Кількість створених медичних записів наведено без врахування записів, позначених як помилкові.

Дані про створені медичні записи наведено за II квартал 2022 року



НАДАВАЧІВ, ЩО ВНЕСЛИ ЕМЗ

164

ЛІКАРІВ, ЩО ВНЕСЛИ ЕМЗ

3 426

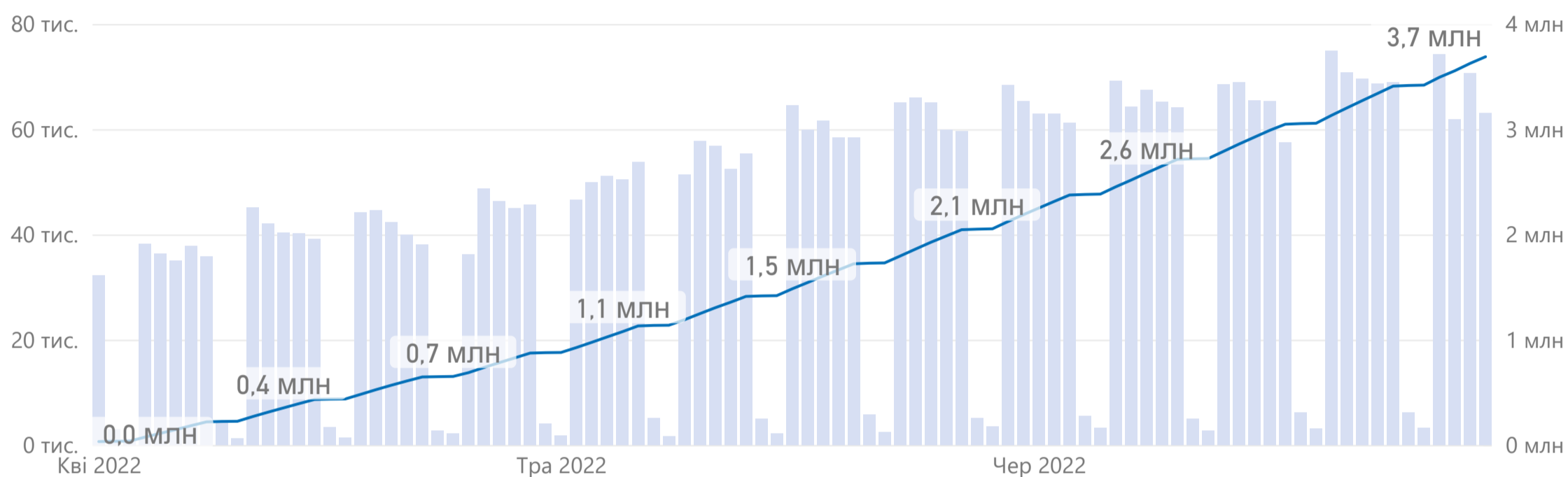
ПАЦІЄНТІВ, ЩОДО ЯКИХ  
ВНЕСЕНО ЕМЗ

417 065

## Створено ЕМЗ

СТВОРЕНО ЕМЗ (ЗАГАЛОМ)

3 688 993



	ВЗАЄМОДІЇ	ЕПІЗОДИ	НАПРАВЛЕННЯ	ІМУНІЗАЦІЇ
Надавачів, що внесли ЕМЗ	163	162	144	94
Лікарів, що внесли ЕМЗ	2 845	2 892	2 350	939
Пацієнтів, щодо яких внесли ЕМЗ	409 328	364 154	198 254	79 066
	<b>1 141 932</b>	<b>775 765</b>	<b>821 799</b>	<b>370 524</b>
	взаємодій	епізодів	направлень	імунізацій
	ОБСТЕЖЕННЯ	ДІАГНОСТИЧНІ ЗВІТИ	ПРОЦЕДУРИ	ПЛАНІ ЛІКУВАННЯ
Надавачів, що внесли ЕМЗ	109	61	41	39
Лікарів, що внесли ЕМЗ	940	938	719	126
Пацієнтів, щодо яких внесли ЕМЗ	37 946	99 191	26 432	3 422
	<b>100 215</b>	<b>346 819</b>	<b>127 993</b>	<b>3 946</b>
	обстежень	діагностичних звітів	процедур	планів лікування

Примітка!

Кількість створених медичних записів наведено без врахування записів, позначених як помилкові.

Дані про створені медичні записи наведено за II квартал 2022 року



НАДАВАЧІВ, ЩО ВНЕСЛИ ЕМЗ

106

ЛІКАРІВ, ЩО ВНЕСЛИ ЕМЗ

2 144

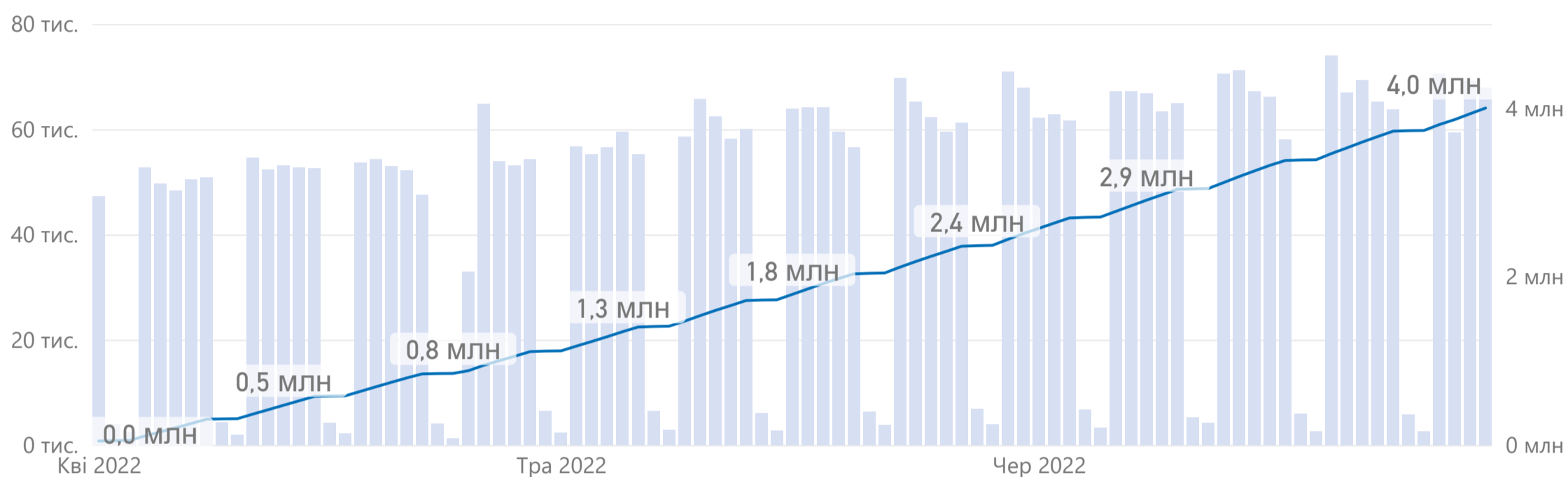
ПАЦІЄНТІВ, ЩОДО ЯКИХ  
ВНЕСЕНО ЕМЗ

274 599

### Створено ЕМЗ

СТВОРЕНО ЕМЗ (ЗАГАЛОМ)

4 001 949



	ВЗАЄМОДІЇ	ЕПІЗОДИ	НАПРАВЛЕННЯ	ІМУНІЗАЦІЇ
Надавачів, що внесли ЕМЗ	106	106	106	59
Лікарів, що внесли ЕМЗ	1 869	1 898	1 554	465
Пацієнтів, щодо яких внесли ЕМЗ	270 384	228 670	148 193	37 504
	<b>1 007 694</b>	<b>567 682</b>	<b>1 331 311</b>	<b>73 431</b>
	взаємодій	епізодів	направлень	імунізацій

	ОБСТЕЖЕННЯ	ДІАГНОСТИЧНІ ЗВІТИ	ПРОЦЕДУРИ	ПЛАНИ ЛІКУВАННЯ
Надавачів, що внесли ЕМЗ	66	71	44	33
Лікарів, що внесли ЕМЗ	340	914	662	84
Пацієнтів, щодо яких внесли ЕМЗ	14 923	104 684	52 108	1 994
	<b>33 810</b>	<b>605 150</b>	<b>379 894</b>	<b>2 977</b>
	обстежень	діагностичних звітів	процедур	планів лікування

Примітка!

Кількість створених медичних записів наведено без врахування записів, позначених як помилкові.

Дані про створені медичні записи наведено за II квартал 2022 року



НАДАВАЧІВ, ЩО ВНЕСЛИ ЕМЗ

33

ЛІКАРІВ, ЩО ВНЕСЛИ ЕМЗ

101

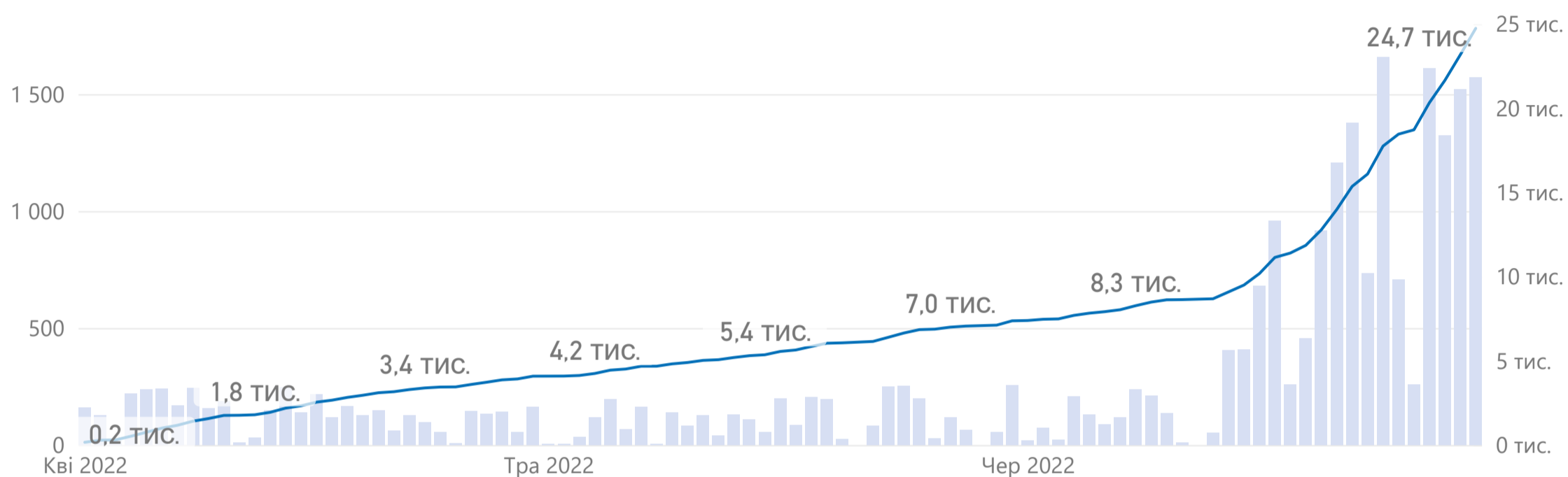
ПАЦІЄНТІВ, ЩОДО ЯКИХ  
ВНЕСЕНО ЕМЗ

2 640

## Створено ЕМЗ

СТВОРЕНО ЕМЗ (ЗАГАЛОМ)

24 744



	ВЗАЄМОДІЇ	ЕПІЗОДИ	НАПРАВЛЕННЯ	ІМУНІЗАЦІЇ
Надавачів, що внесли ЕМЗ	31	29	18	12
Лікарів, що внесли ЕМЗ	95	87	56	16
Пацієнтів, щодо яких внесли ЕМЗ	2 581	982	1 203	129
	<b>6 845</b>	<b>1 116</b>	<b>10 289</b>	<b>171</b>
	взаємодій	епізодів	направлень	імунізацій
	ОБСТЕЖЕННЯ	ДІАГНОСТИЧНІ ЗВІТИ	ПРОЦЕДУРИ	ПЛАНИ ЛІКУВАННЯ
Надавачів, що внесли ЕМЗ	10	2	1	3
Лікарів, що внесли ЕМЗ	16	17	16	5
Пацієнтів, щодо яких внесли ЕМЗ	48	705	823	5
	<b>67</b>	<b>2 435</b>	<b>3 815</b>	<b>6</b>
	обстежень	діагностичних звітів	процедур	планів лікування

Примітка!

Кількість створених медичних записів наведено без врахування записів, позначених як помилкові.

Дані про створені медичні записи наведено за II квартал 2022 року



НАДАВАЧІВ, ЩО ВНЕСЛИ ЕМЗ

228

ЛІКАРІВ, ЩО ВНЕСЛИ ЕМЗ

7 598

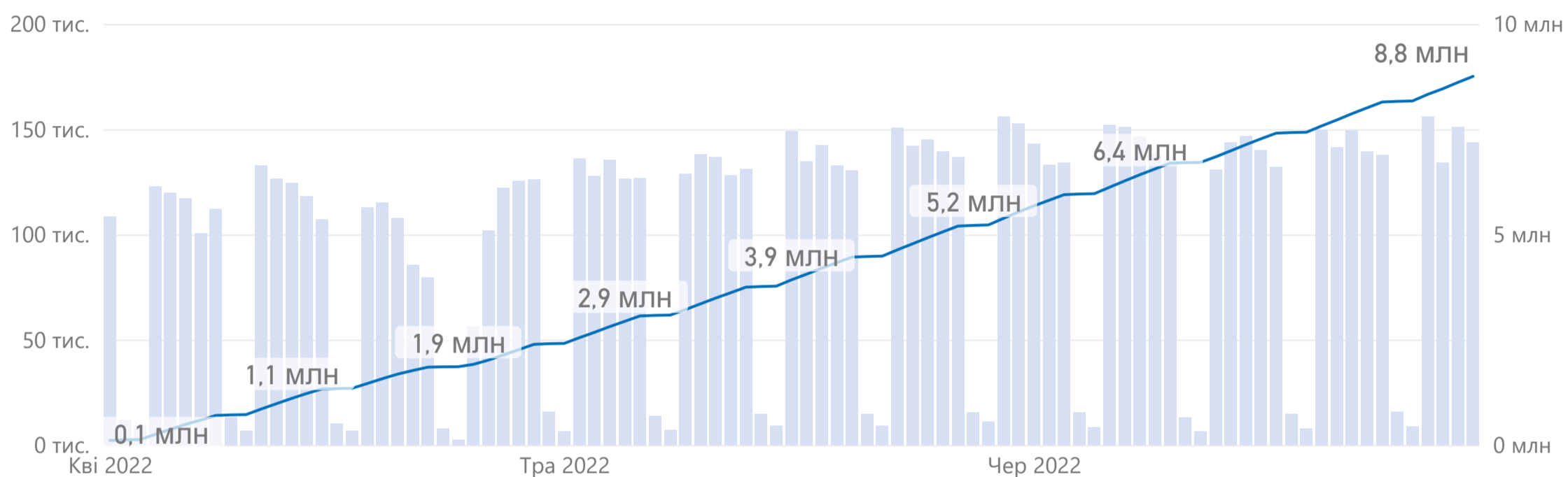
ПАЦІЄНТІВ, ЩОДО ЯКИХ  
ВНЕСЕНО ЕМЗ

764 973

## Створено ЕМЗ

СТВОРЕНО ЕМЗ (ЗАГАЛОМ)

8 756 717



	ВЗАЄМОДІЇ	ЕПІЗОДИ	НАПРАВЛЕННЯ	ІМУНІЗАЦІЇ
Надавачів, що внесли ЕМЗ	224	224	205	160
Лікарів, що внесли ЕМЗ	6 548	6 549	5 248	1 631
Пацієнтів, щодо яких внесли ЕМЗ	750 954	665 688	439 646	113 023
	<b>2 598 376</b>	<b>1 537 290</b>	<b>2 378 897</b>	<b>275 260</b>
	взаємодій	епізодів	направлень	імунізацій
	ОБСТЕЖЕННЯ	ДІАГНОСТИЧНІ ЗВІТИ	ПРОЦЕДУРИ	ПЛАНІ ЛІКУВАННЯ
Надавачів, що внесли ЕМЗ	173	112	84	69
Лікарів, що внесли ЕМЗ	2 491	2 170	1 367	333
Пацієнтів, щодо яких внесли ЕМЗ	103 487	258 037	82 346	8 092
	<b>257 351</b>	<b>1 132 918</b>	<b>566 220</b>	<b>10 405</b>
	обстежень	діагностичних звітів	процедур	планів лікування

Примітка!

Кількість створених медичних записів наведено без врахування записів, позначених як помилкові.

Дані про створені медичні записи наведено за II квартал 2022 року





НАДАВАЧІВ, ЩО ВНЕСЛИ ЕМЗ

323

ЛІКАРІВ, ЩО ВНЕСЛИ ЕМЗ

9 341

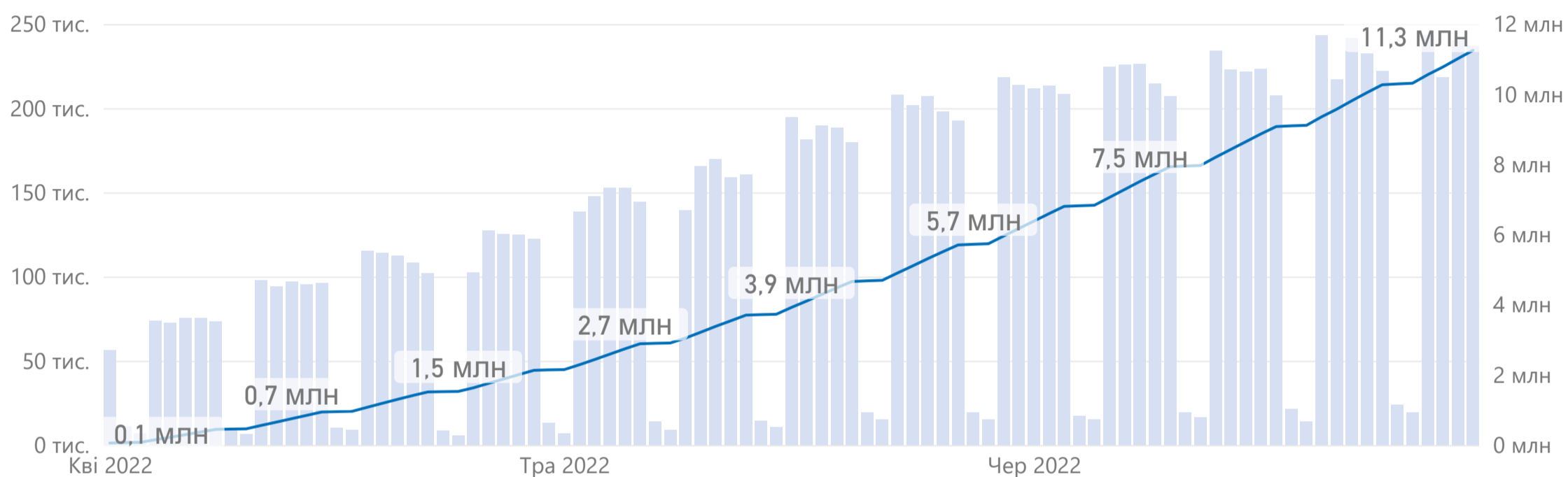
ПАЦІЄНТІВ, ЩОДО ЯКИХ  
ВНЕСЕНО ЕМЗ

772 093

## Створено ЕМЗ

СТВОРЕНО ЕМЗ (ЗАГАЛОМ)

11 250 077



	ВЗАЄМОДІЇ	ЕПІЗОДИ	НАПРАВЛЕННЯ	ІМУНІЗАЦІЇ
Надавачів, що внесли ЕМЗ	312	316	237	153
Лікарів, що внесли ЕМЗ	7 898	7 930	5 695	1 738
Пацієнтів, щодо яких внесли ЕМЗ	756 039	674 784	405 588	150 642
	<b>2 533 712</b>	<b>1 550 557</b>	<b>3 517 244</b>	<b>581 676</b>
	взаємодій	епізодів	направлень	імунізацій
	ОБСТЕЖЕННЯ	ДІАГНОСТИЧНІ ЗВІТИ	ПРОЦЕДУРИ	ПЛАНИ ЛІКУВАННЯ
Надавачів, що внесли ЕМЗ	168	123	90	44
Лікарів, що внесли ЕМЗ	1 968	2 774	2 222	229
Пацієнтів, щодо яких внесли ЕМЗ	53 325	246 826	152 880	5 913
	<b>116 165</b>	<b>1 361 215</b>	<b>1 582 648</b>	<b>6 860</b>
	обстежень	діагностичних звітів	процедур	планів лікування

Примітка!

Кількість створених медичних записів наведено без врахування записів, позначених як помилкові.

Дані про створені медичні записи наведено за II квартал 2022 року



НАДАВАЧІВ, ЩО ВНЕСЛИ ЕМЗ

93

ЛІКАРІВ, ЩО ВНЕСЛИ ЕМЗ

1 785

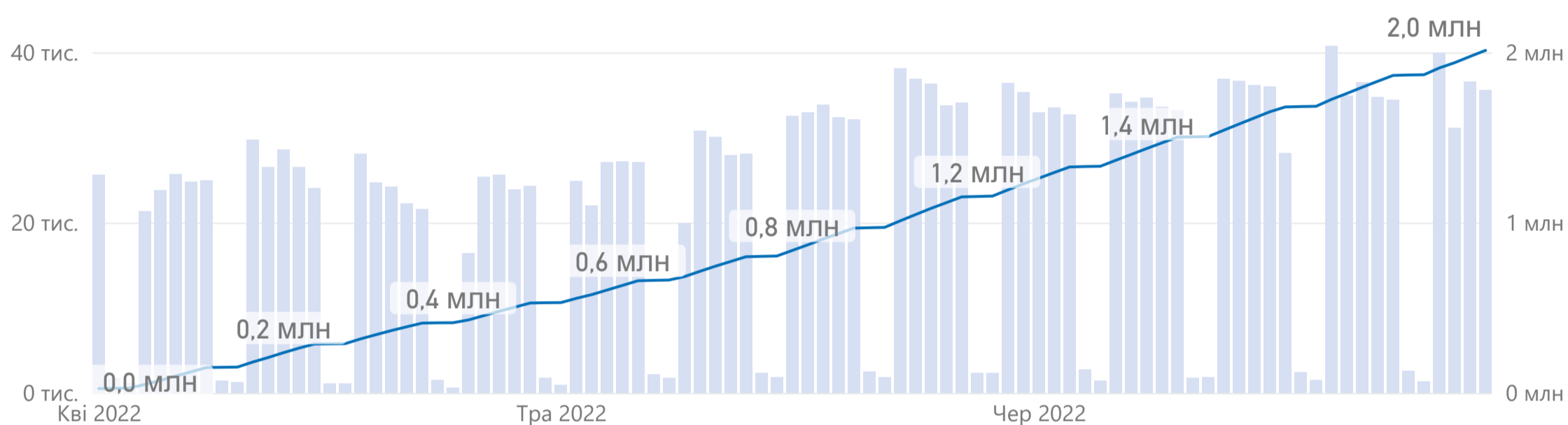
ПАЦІЄНТІВ, ЩОДО ЯКИХ  
ВНЕСЕНО ЕМЗ

207 640

### Створено ЕМЗ

СТВОРЕНО ЕМЗ (ЗАГАЛОМ)

2 012 172



	ВЗАЄМОДІЇ	ЕПІЗОДИ	НАПРАВЛЕННЯ	ІМУНІЗАЦІЇ
Надавачів, що внесли ЕМЗ	93	93	90	50
Лікарів, що внесли ЕМЗ	1 589	1 589	1 311	395
Пацієнтів, щодо яких внесли ЕМЗ	203 805	174 436	102 673	23 526
	<b>654 951</b>	<b>416 026</b>	<b>473 478</b>	<b>95 587</b>
	взаємодій	епізодів	направлень	імунізацій
	ОБСТЕЖЕННЯ	ДІАГНОСТИЧНІ ЗВІТИ	ПРОЦЕДУРИ	ПЛАНИ ЛІКУВАННЯ
Надавачів, що внесли ЕМЗ	63	49	33	34
Лікарів, що внесли ЕМЗ	359	402	258	74
Пацієнтів, щодо яких внесли ЕМЗ	7 294	59 420	15 563	1 889
	<b>13 035</b>	<b>229 704</b>	<b>126 922</b>	<b>2 469</b>
	обстежень	діагностичних звітів	процедур	планів лікування

Примітка!

Кількість створених медичних записів наведено без врахування записів, позначених як помилкові.

Дані про створені медичні записи наведено за II квартал 2022 року



**Національна служба  
здоров'я України**



НАДАВАЧІВ, ЩО ВНЕСЛИ ЕМЗ

250

ЛІКАРІВ, ЩО ВНЕСЛИ ЕМЗ

4 767

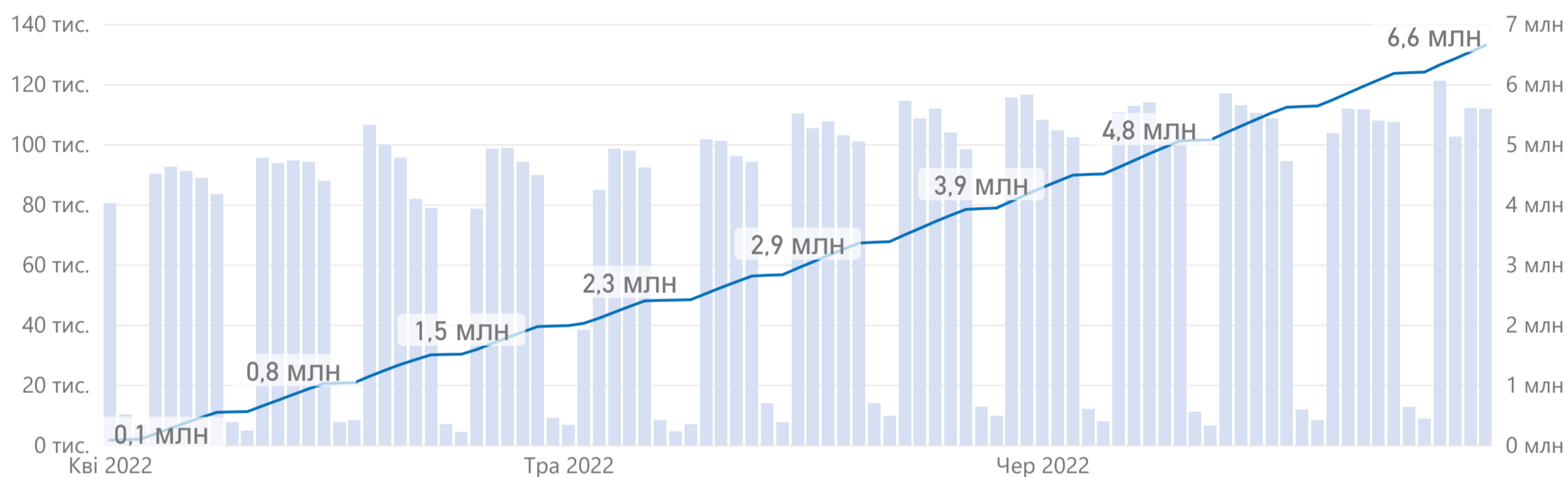
ПАЦІЄНТІВ, ЩОДО ЯКИХ  
ВНЕСЕНО ЕМЗ

626 407

## Створено ЕМЗ

СТВОРЕНО ЕМЗ (ЗАГАЛОМ)

6 646 838



	ВЗАЄМОДІЇ	ЕПІЗОДИ	НАПРАВЛЕННЯ	ІМУНІЗАЦІЇ
Надавачів, що внесли ЕМЗ	249	246	224	125
Лікарів, що внесли ЕМЗ	4 359	4 368	3 254	1 145
Пацієнтів, щодо яких внесли ЕМЗ	614 933	547 999	276 495	124 418
	<b>2 007 867</b>	<b>1 277 902</b>	<b>1 692 277</b>	<b>438 550</b>
	взаємодій	епізодів	направлень	імунізацій
	ОБСТЕЖЕННЯ	ДІАГНОСТИЧНІ ЗВІТИ	ПРОЦЕДУРИ	ПЛАНІ ЛІКУВАННЯ
Надавачів, що внесли ЕМЗ	124	91	77	57
Лікарів, що внесли ЕМЗ	1 012	915	600	159
Пацієнтів, щодо яких внесли ЕМЗ	30 851	157 163	41 067	8 679
	<b>77 252</b>	<b>845 205</b>	<b>297 978</b>	<b>9 807</b>
	обстежень	діагностичних звітів	процедур	планів лікування

Примітка!

Кількість створених медичних записів наведено без врахування записів, позначених як помилкові.

Дані про створені медичні записи наведено за II квартал 2022 року



НАДАВАЧІВ, ЩО ВНЕСЛИ ЕМЗ

143

ЛІКАРІВ, ЩО ВНЕСЛИ ЕМЗ

3 561

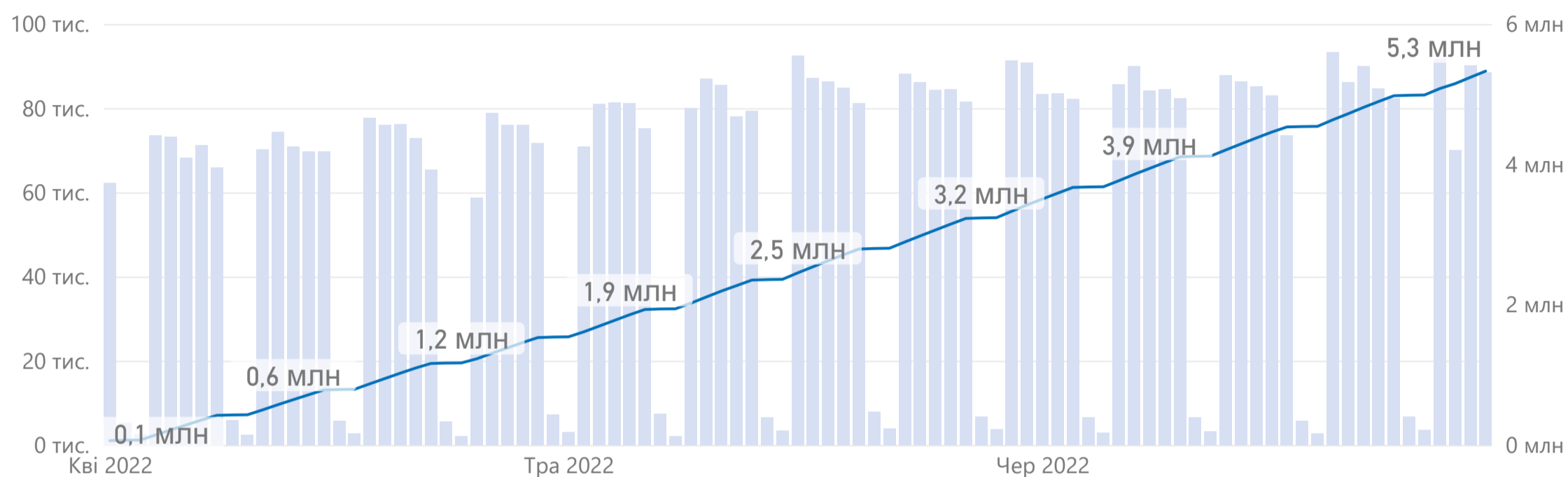
ПАЦІЄНТІВ, ЩОДО ЯКИХ  
ВНЕСЕНО ЕМЗ

484 084

### Створено ЕМЗ

СТВОРЕНО ЕМЗ (ЗАГАЛОМ)

5 328 341



	ВЗАЄМОДІЇ	ЕПІЗОДИ	НАПРАВЛЕННЯ	ІМУНІЗАЦІЇ
Надавачів, що внесли ЕМЗ	143	143	136	88
Лікарів, що внесли ЕМЗ	3 126	3 164	2 536	826
Пацієнтів, щодо яких внесли ЕМЗ	476 472	422 098	227 694	114 513
	<b>1 655 657</b>	<b>1 042 072</b>	<b>1 201 786</b>	<b>432 660</b>
	взаємодій	епізодів	направлень	імунізацій

	ОБСТЕЖЕННЯ	ДІАГНОСТИЧНІ ЗВІТИ	ПРОЦЕДУРИ	ПЛАНИ ЛІКУВАННЯ
Надавачів, що внесли ЕМЗ	107	80	52	40
Лікарів, що внесли ЕМЗ	1 285	958	518	142
Пацієнтів, щодо яких внесли ЕМЗ	74 524	145 677	25 767	2 884
	<b>194 280</b>	<b>622 069</b>	<b>176 533</b>	<b>3 284</b>
	обстежень	діагностичних звітів	процедур	планів лікування

Примітка!

Кількість створених медичних записів наведено без врахування записів, позначених як помилкові.

Дані про створені медичні записи наведено за II квартал 2022 року



НАДАВАЧІВ, ЩО ВНЕСЛИ ЕМЗ

145

ЛІКАРІВ, ЩО ВНЕСЛИ ЕМЗ

2 964

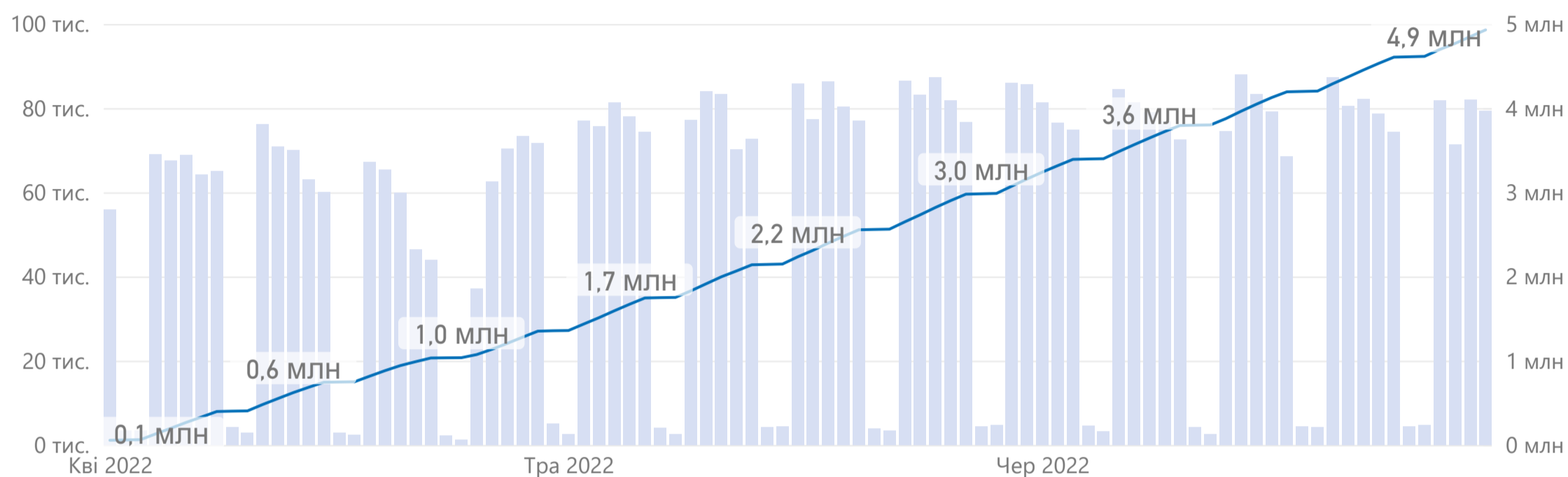
ПАЦІЄНТІВ, ЩОДО ЯКИХ  
ВНЕСЕНО ЕМЗ

360 070

## Створено ЕМЗ

СТВОРЕНО ЕМЗ (ЗАГАЛОМ)

4 929 899



	ВЗАЄМОДІЇ	ЕПІЗОДИ	НАПРАВЛЕННЯ	ІМУНІЗАЦІЇ
Надавачів, що внесли ЕМЗ	144	145	133	107
Лікарів, що внесли ЕМЗ	2 661	2 670	2 256	733
Пацієнтів, щодо яких внесли ЕМЗ	355 532	308 524	196 206	62 761
	<b>1 319 797</b>	<b>777 488</b>	<b>1 408 745</b>	<b>195 575</b>
	взаємодій	епізодів	направлень	імунізацій

	ОБСТЕЖЕННЯ	ДІАГНОСТИЧНІ ЗВІТИ	ПРОЦЕДУРИ	ПЛАНІ ЛІКУВАННЯ
Надавачів, що внесли ЕМЗ	101	52	40	32
Лікарів, що внесли ЕМЗ	877	1 151	767	117
Пацієнтів, щодо яких внесли ЕМЗ	40 853	125 158	47 569	2 203
	<b>150 762</b>	<b>749 666</b>	<b>324 853</b>	<b>3 013</b>
	обстежень	діагностичних звітів	процедур	планів лікування

Примітка!

Кількість створених медичних записів наведено без врахування записів, позначених як помилкові.

Дані про створені медичні записи наведено за II квартал 2022 року



НАДАВАЧІВ, ЩО ВНЕСЛИ ЕМЗ

129

ЛІКАРІВ, ЩО ВНЕСЛИ ЕМЗ

2 535

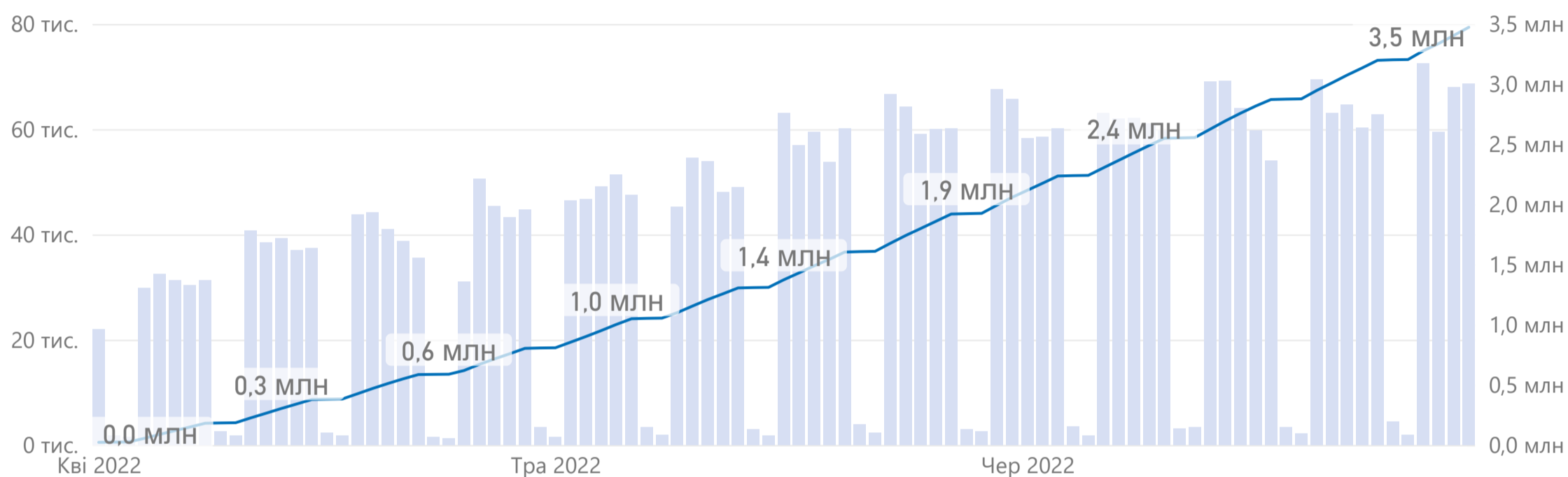
ПАЦІЄНТІВ, ЩОДО ЯКИХ  
ВНЕСЕНО ЕМЗ

305 661

## Створено ЕМЗ

СТВОРЕНО ЕМЗ (ЗАГАЛОМ)

3 472 951



	ВЗАЄМОДІЇ	ЕПІЗОДИ	НАПРАВЛЕННЯ	ІМУНІЗАЦІЇ
Надавачів, що внесли ЕМЗ	129	129	124	91
Лікарів, що внесли ЕМЗ	2 226	2 244	1 850	608
Пацієнтів, щодо яких внесли ЕМЗ	301 501	249 716	155 458	43 016
	<b>1 145 721</b>	<b>642 487</b>	<b>886 708</b>	<b>162 606</b>
	взаємодій	епізодів	направлень	імунізацій
	ОБСТЕЖЕННЯ	ДІАГНОСТИЧНІ ЗВІТИ	ПРОЦЕДУРИ	ПЛАНІ ЛІКУВАННЯ
Надавачів, що внесли ЕМЗ	96	74	38	35
Лікарів, що внесли ЕМЗ	666	940	418	99
Пацієнтів, щодо яких внесли ЕМЗ	20 532	106 192	19 796	1 491
	<b>45 007</b>	<b>467 395</b>	<b>121 257</b>	<b>1 770</b>
	обстежень	діагностичних звітів	процедур	планів лікування

Примітка!

Кількість створених медичних записів наведено без врахування записів, позначених як помилкові.

Дані про створені медичні записи наведено за II квартал 2022 року



НАДАВАЧІВ, ЩО ВНЕСЛИ ЕМЗ

118

ЛІКАРІВ, ЩО ВНЕСЛИ ЕМЗ

3 058

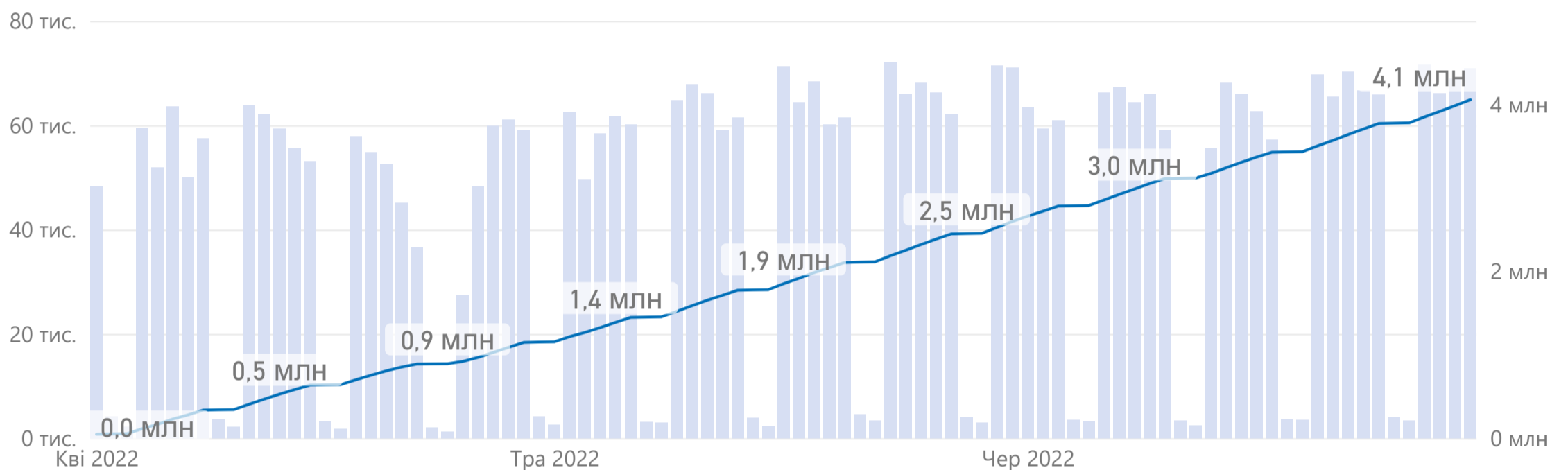
ПАЦІЄНТІВ, ЩОДО ЯКИХ  
ВНЕСЕНО ЕМЗ

330 846

### Створено ЕМЗ

СТВОРЕНО ЕМЗ (ЗАГАЛОМ)

4 056 970



	ВЗАЄМОДІЇ	ЕПІЗОДИ	НАПРАВЛЕННЯ	ІМУНІЗАЦІЇ
Надавачів, що внесли ЕМЗ	116	116	111	69
Лікарів, що внесли ЕМЗ	2 613	2 605	2 098	632
Пацієнтів, щодо яких внесли ЕМЗ	326 336	288 886	166 387	53 757
	<b>1 140 583</b>	<b>717 917</b>	<b>982 424</b>	<b>129 518</b>
	взаємодій	епізодів	направлень	імунізацій
	ОБСТЕЖЕННЯ	ДІАГНОСТИЧНІ ЗВІТИ	ПРОЦЕДУРИ	ПЛАНИ ЛІКУВАННЯ
Надавачів, що внесли ЕМЗ	79	62	47	31
Лікарів, що внесли ЕМЗ	736	1 277	933	103
Пацієнтів, щодо яких внесли ЕМЗ	44 382	114 883	51 319	1 641
	<b>129 955</b>	<b>588 773</b>	<b>365 811</b>	<b>1 989</b>
	обстежень	діагностичних звітів	процедур	планів лікування

Примітка!

Кількість створених медичних записів наведено без врахування записів, позначених як помилкові.

Дані про створені медичні записи наведено за II квартал 2022 року



**Національна служба  
здоров'я України**

НАДАВАЧІВ, ЩО ВНЕСЛИ ЕМЗ

227

ЛІКАРІВ, ЩО ВНЕСЛИ ЕМЗ

4 088

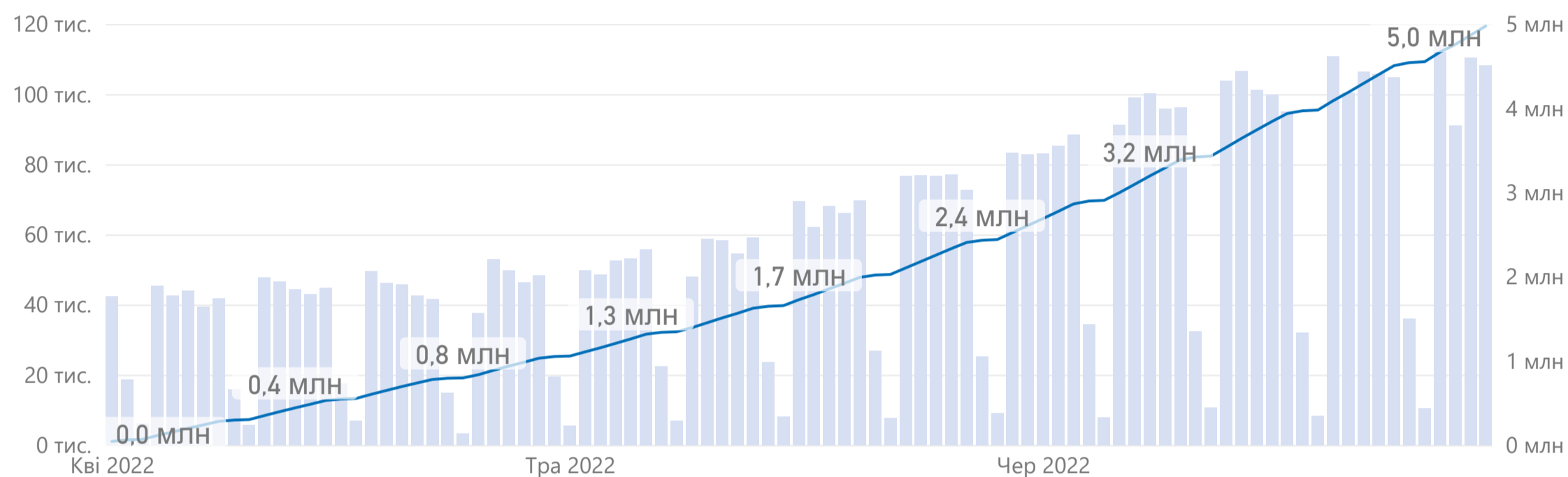
ПАЦІЄНТІВ, ЩОДО ЯКИХ  
ВНЕСЕНО ЕМЗ

479 537

## Створено ЕМЗ

СТВОРЕНО ЕМЗ (ЗАГАЛОМ)

4 975 433



	ВЗАЄМОДІЇ	ЕПІЗОДИ	НАПРАВЛЕННЯ	ІМУНІЗАЦІЇ
Надавачів, що внесли ЕМЗ	223	225	190	122
Лікарів, що внесли ЕМЗ	3 535	3 523	2 691	738
Пацієнтів, щодо яких внесли ЕМЗ	469 958	376 809	187 379	44 944
	<b>1 595 109</b>	<b>800 386</b>	<b>1 254 050</b>	<b>189 185</b>
	взаємодій	епізодів	направлень	імунізацій
	ОБСТЕЖЕННЯ	ДІАГНОСТИЧНІ ЗВІТИ	ПРОЦЕДУРИ	ПЛАНІ ЛІКУВАННЯ
Надавачів, що внесли ЕМЗ	116	129	86	49
Лікарів, що внесли ЕМЗ	943	1 285	976	97
Пацієнтів, щодо яких внесли ЕМЗ	24 766	125 636	67 081	2 868
	<b>53 821</b>	<b>591 676</b>	<b>487 934</b>	<b>3 272</b>
	обстежень	діагностичних звітів	процедур	планів лікування

Примітка!

Кількість створених медичних записів наведено без врахування записів, позначених як помилкові.

Дані про створені медичні записи наведено за II квартал 2022 року

Національна служба  
здоров'я України

НАДАВАЧІВ, ЩО ВНЕСЛИ ЕМЗ

84

ЛІКАРІВ, ЩО ВНЕСЛИ ЕМЗ

1 340

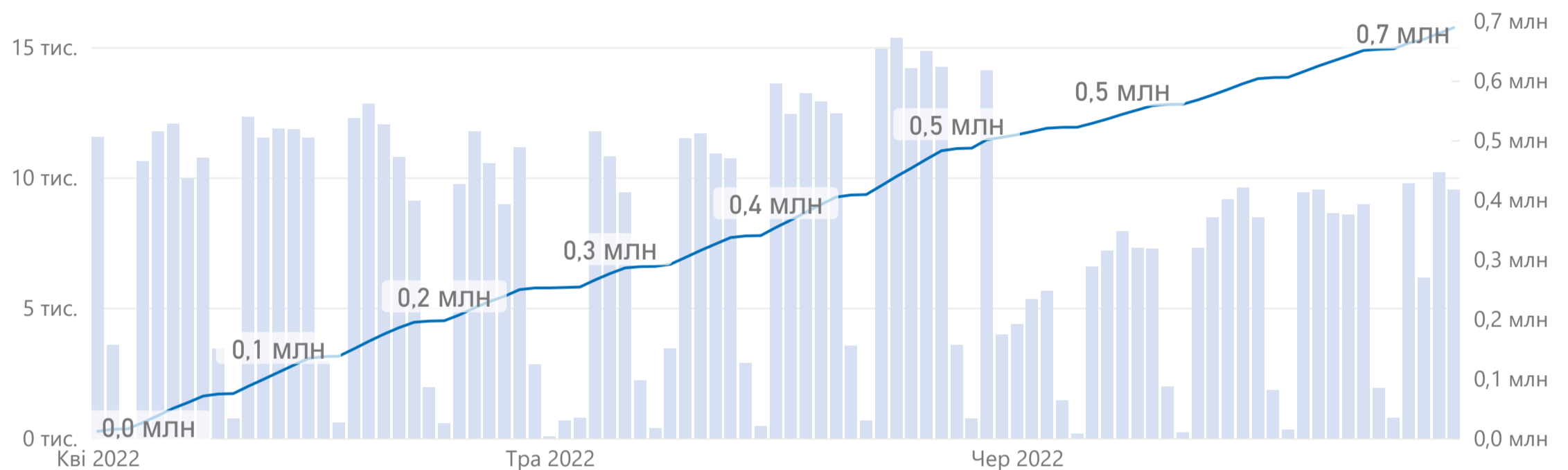
ПАЦІЄНТІВ, ЩОДО ЯКИХ  
ВНЕСЕНО ЕМЗ

111 096

## Створено ЕМЗ

СТВОРЕНО ЕМЗ (ЗАГАЛОМ)

688 951



	ВЗАЄМОДІЇ	ЕПІЗОДИ	НАПРАВЛЕННЯ	ІМУНІЗАЦІЇ
Надавачів, що внесли ЕМЗ	83	83	78	43
Лікарів, що внесли ЕМЗ	1 230	1 240	867	347
Пацієнтів, щодо яких внесли ЕМЗ	108 398	81 496	39 595	12 942
	<b>244 408</b>	<b>136 042</b>	<b>159 684</b>	<b>33 750</b>
	взаємодій	епізодів	направлень	імунізацій
	ОБСТЕЖЕННЯ	ДІАГНОСТИЧНІ ЗВІТИ	ПРОЦЕДУРИ	ПЛАНИ ЛІКУВАННЯ
Надавачів, що внесли ЕМЗ	46	28	20	11
Лікарів, що внесли ЕМЗ	436	195	274	21
Пацієнтів, щодо яких внесли ЕМЗ	13 314	13 125	10 777	338
	<b>32 407</b>	<b>40 444</b>	<b>41 852</b>	<b>364</b>
	обстежень	діагностичних звітів	процедур	планів лікування

Примітка!

Кількість створених медичних записів наведено без врахування записів, позначених як помилкові.

Дані про створені медичні записи наведено за II квартал 2022 року



НАДАВАЧІВ, ЩО ВНЕСЛИ ЕМЗ

128

ЛІКАРІВ, ЩО ВНЕСЛИ ЕМЗ

3 583

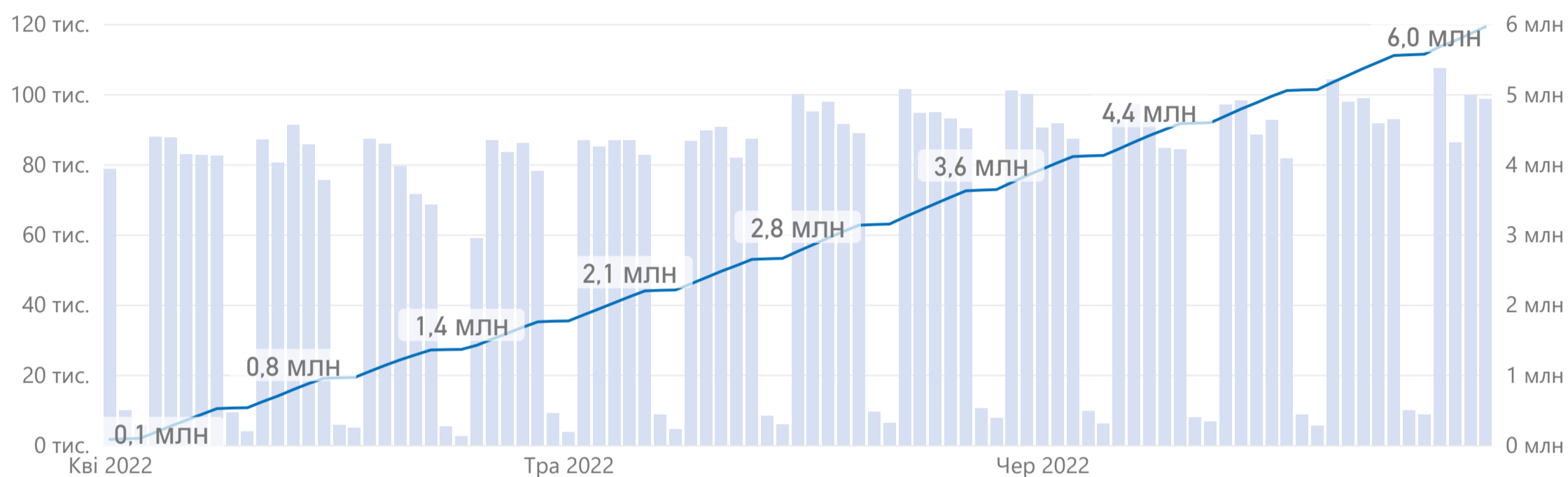
ПАЦІЄНТІВ, ЩОДО ЯКИХ  
ВНЕСЕНО ЕМЗ

446 768

## Створено ЕМЗ

СТВОРЕНО ЕМЗ (ЗАГАЛОМ)

5 961 205



	ВЗАЄМОДІЇ	ЕПІЗОДИ	НАПРАВЛЕННЯ	ІМУНІЗАЦІЇ
Надавачів, що внесли ЕМЗ	128	128	124	84
Лікарів, що внесли ЕМЗ	3 122	3 108	2 592	839
Пацієнтів, щодо яких внесли ЕМЗ	442 487	366 626	244 031	79 590
	<b>1 757 015</b>	<b>898 420</b>	<b>1 680 457</b>	<b>251 467</b>
	взаємодій	епізодів	направлень	імунізацій
	ОБСТЕЖЕННЯ	ДІАГНОСТИЧНІ ЗВІТИ	ПРОЦЕДУРИ	ПЛАНІ ЛІКУВАННЯ
Надавачів, що внесли ЕМЗ	93	89	55	37
Лікарів, що внесли ЕМЗ	1 199	1 461	1 053	135
Пацієнтів, щодо яких внесли ЕМЗ	48 273	158 807	79 214	3 710
	<b>96 199</b>	<b>761 761</b>	<b>511 455</b>	<b>4 431</b>
	обстежень	діагностичних звітів	процедур	планів лікування

Примітка!

Кількість створених медичних записів наведено без врахування записів, позначених як помилкові.

Дані про створені медичні записи наведено за II квартал 2022 року





НАДАВАЧІВ, ЩО ВНЕСЛИ ЕМЗ

104

ЛІКАРІВ, ЩО ВНЕСЛИ ЕМЗ

2 850

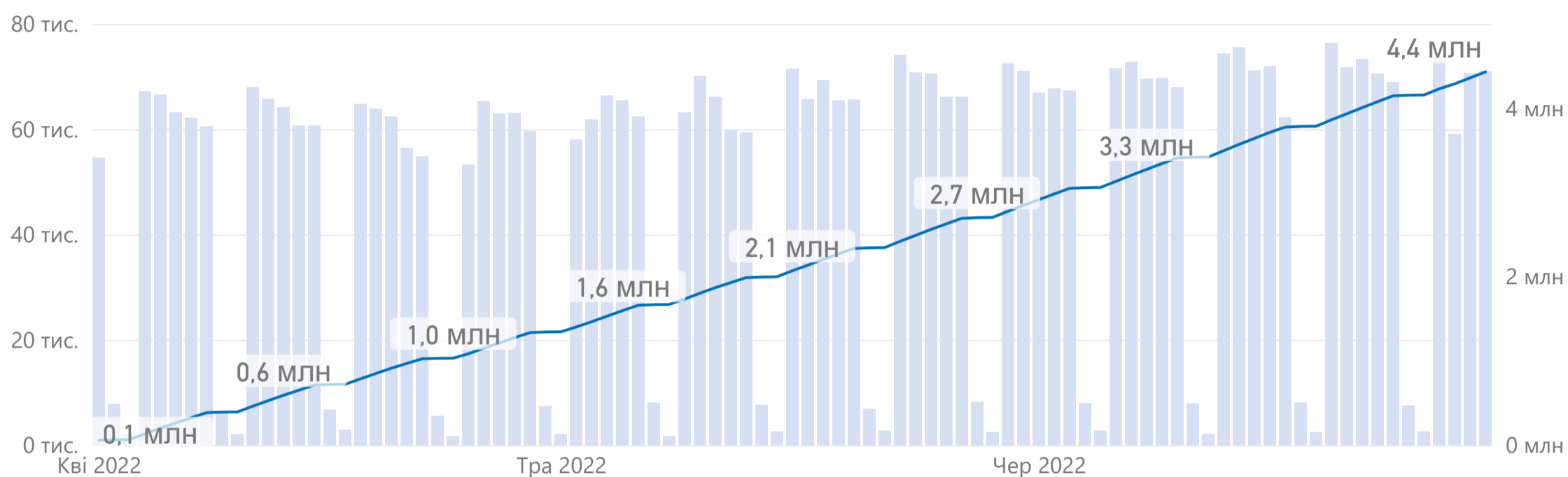
ПАЦІЄНТІВ, ЩОДО ЯКИХ  
ВНЕСЕНО ЕМЗ

381 707

### Створено ЕМЗ

СТВОРЕНО ЕМЗ (ЗАГАЛОМ)

4 431 259



	ВЗАЄМОДІЇ	ЕПІЗОДИ	НАПРАВЛЕННЯ	ІМУНІЗАЦІЇ
Надавачів, що внесли ЕМЗ	104	104	100	52
Лікарів, що внесли ЕМЗ	2 461	2 476	2 117	588
Пацієнтів, щодо яких внесли ЕМЗ	376 418	338 727	194 612	54 020
	<b>1 275 600</b>	<b>871 992</b>	<b>1 028 963</b>	<b>118 076</b>
	взаємодій	епізодів	направлень	імунізацій
	ОБСТЕЖЕННЯ	ДІАГНОСТИЧНІ ЗВІТИ	ПРОЦЕДУРИ	ПЛАНИ ЛІКУВАННЯ
Надавачів, що внесли ЕМЗ	76	54	41	37
Лікарів, що внесли ЕМЗ	1 164	856	561	132
Пацієнтів, щодо яких внесли ЕМЗ	81 531	126 929	61 271	4 065
	<b>202 893</b>	<b>529 679</b>	<b>399 003</b>	<b>5 053</b>
	обстежень	діагностичних звітів	процедур	планів лікування

Примітка!

Кількість створених медичних записів наведено без врахування записів, позначених як помилкові.

Дані про створені медичні записи наведено за II квартал 2022 року



НАДАВАЧІВ, ЩО ВНЕСЛИ ЕМЗ

109

ЛІКАРІВ, ЩО ВНЕСЛИ ЕМЗ

2 762

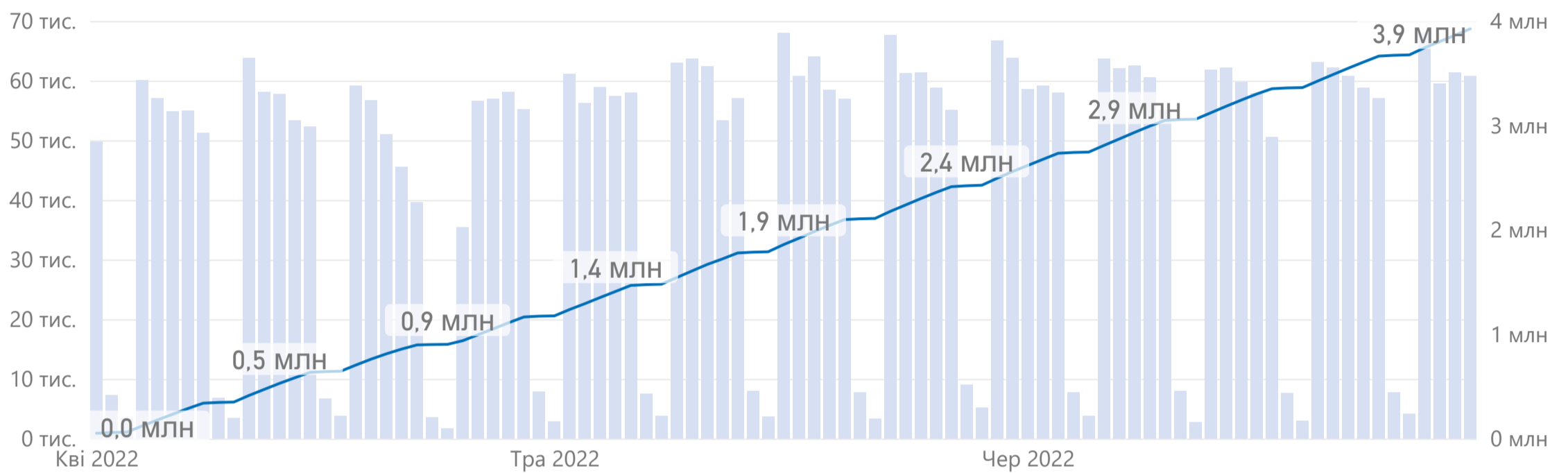
ПАЦІЄНТІВ, ЩОДО ЯКИХ  
ВНЕСЕНО ЕМЗ

325 451

### Створено ЕМЗ

СТВОРЕНО ЕМЗ (ЗАГАЛОМ)

3 925 318



	ВЗАЄМОДІЇ	ЕПІЗОДИ	НАПРАВЛЕННЯ	ІМУНІЗАЦІЇ
Надавачів, що внесли ЕМЗ	108	108	101	66
Лікарів, що внесли ЕМЗ	2 452	2 455	1 943	562
Пацієнтів, щодо яких внесли ЕМЗ	319 597	277 070	167 279	53 110
	<b>1 243 259</b>	<b>766 663</b>	<b>1 008 584</b>	<b>150 880</b>
	взаємодій	епізодів	направлень	імунізацій
	ОБСТЕЖЕННЯ	ДІАГНОСТИЧНІ ЗВІТИ	ПРОЦЕДУРИ	ПЛАНИ ЛІКУВАННЯ
Надавачів, що внесли ЕМЗ	77	52	42	30
Лікарів, що внесли ЕМЗ	704	766	405	82
Пацієнтів, щодо яких внесли ЕМЗ	35 637	107 762	23 916	2 417
	<b>89 839</b>	<b>476 173</b>	<b>186 611</b>	<b>3 309</b>
	обстежень	діагностичних звітів	процедур	планів лікування

Примітка!

Кількість створених медичних записів наведено без врахування записів, позначених як помилкові.

Дані про створені медичні записи наведено за II квартал 2022 року



НАДАВАЧІВ, ЩО ВНЕСЛИ ЕМЗ

90

ЛІКАРІВ, ЩО ВНЕСЛИ ЕМЗ

2 115

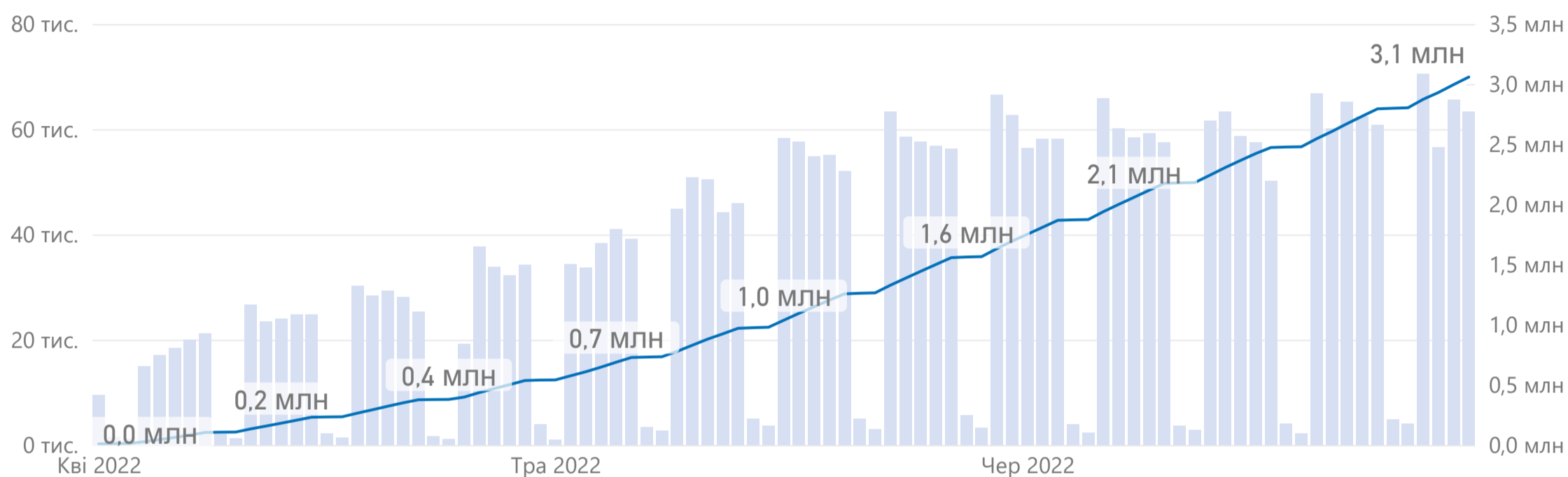
ПАЦІЄНТІВ, ЩОДО ЯКИХ  
ВНЕСЕНО ЕМЗ

251 069

### Створено ЕМЗ

СТВОРЕНО ЕМЗ (ЗАГАЛОМ)

3 059 443



	ВЗАЄМОДІЇ	ЕПІЗОДИ	НАПРАВЛЕННЯ	ІМУНІЗАЦІЇ
Надавачів, що внесли ЕМЗ	89	89	84	53
Лікарів, що внесли ЕМЗ	1 800	1 815	1 479	453
Пацієнтів, щодо яких внесли ЕМЗ	246 726	211 260	129 367	27 667
	<b>823 190</b>	<b>489 094</b>	<b>795 222</b>	<b>131 949</b>
	взаємодій	епізодів	направлень	імунізацій
	ОБСТЕЖЕННЯ	ДІАГНОСТИЧНІ ЗВІТИ	ПРОЦЕДУРИ	ПЛАНИ ЛІКУВАННЯ
Надавачів, що внесли ЕМЗ	70	53	39	32
Лікарів, що внесли ЕМЗ	702	953	726	87
Пацієнтів, щодо яких внесли ЕМЗ	25 940	90 457	46 678	1 685
	<b>61 964</b>	<b>498 325</b>	<b>257 823</b>	<b>1 876</b>
	обстежень	діагностичних звітів	процедур	планів лікування

Примітка!

Кількість створених медичних записів наведено без врахування записів, позначених як помилкові.

Дані про створені медичні записи наведено за II квартал 2022 року





Національна служба  
здоров'я України



nszu.ukr @nszu.care



ІНФОРМАЦІЙНО-  
ДОВІДКОВА  
СЛУЖБА НСЗУ **1677**



NSZU Ukraine

nszu.gov.ua



@Nszu\_gov

nszu\_gov 

info@nszu.gov.ua

