

Звіт НСЗУ про виконання
договорів про медичне
обслуговування населення
за програмою медичних гарантій
та договорів про реімбурсацію
за **III** квартал **2020** року



Національна служба
здоров'я України

Зміст

Розділ I: Програма медичних гарантій	3
Розділ II: Первинна і спеціалізована медична допомога	31
Розділ III: COVID19	61
Розділ IV: Електронні медичні записи	89
Розділ V: Доступні ліки	116



Розділ I

Програма медичних гарантій



Національна служба
здоров'я України



Україна

Програма медичних гарантій: укладені договори із надавачами медичної допомоги

Національна служба здоров'я України

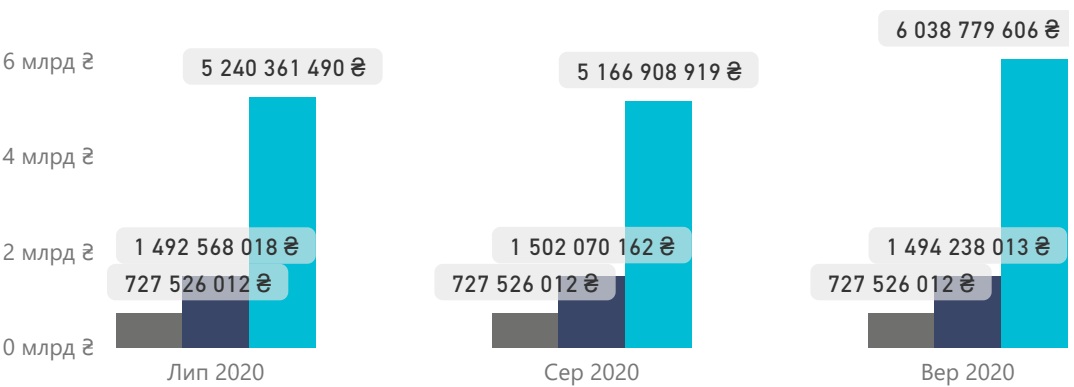
*дані наведено за III квартал за місцем реєстрації надавачів

Чинних договорів	Приватні (без ФОП)
4 535	264
ФОП	Комунальні
378	3 893



Суми оплат за видом допомоги

Вид допомоги ● Екстрена ● Первинна ● Спеціалізована



Напрямок	Кількість надавачів	Сума договору
Первинна медична допомога	1 682	15 576 297 478 ₴
Амбулаторні послуги загального профілю	1 429	6 636 900 604 ₴
Стаціонарні послуги загального профілю	1 085	23 052 545 950 ₴
Перехідне фінансове забезпечення	895	4 079 057 231 ₴
Пріоритетні амбулаторні послуги	683	361 330 424 ₴
Пріоритетні стаціонарні послуги	539	4 782 290 490 ₴
Паліативна медична допомога	485	512 560 428 ₴
Медична допомога особам із ВІЛ	406	234 383 313 ₴
Психіатрична допомога	352	1 744 476 420 ₴
Медична реабілітація	249	1 154 343 278 ₴
Онкологія	118	3 170 444 424 ₴
Гемодіаліз	86	1 729 976 105 ₴
Лікування туберкульозу	48	886 951 325 ₴
Екстрена медична допомога	25	5 917 677 243 ₴

Оплати надавачам медичної допомоги за програмою медичних гарантій

Екстрена допомога	Первинна допомога
2,183 млрд ₴	4,489 млрд ₴
Спец. допомога	
16,446 млрд ₴	

Форма власності	Липень 2020 р.	Серпень 2020 р.	Вересень 2020 р.	Усього за III квартал
Комунальна	7 404 001 993 ₴	7 338 685 305 ₴	8 200 453 409 ₴	22 943 140 707 ₴
Приватна (без ФОП)	38 317 193 ₴	38 562 495 ₴	39 338 190 ₴	116 217 879 ₴
ФОП	18 136 333 ₴	19 257 293 ₴	20 752 032 ₴	58 145 658 ₴
Усього	7 460 455 520 ₴	7 396 505 093 ₴	8 260 543 631 ₴	23 117 504 244 ₴

Примітка! Дані про кількість та суми договорів наведено станом на 30.09.20. Дані про суми оплат наведено станом на 30.10.20

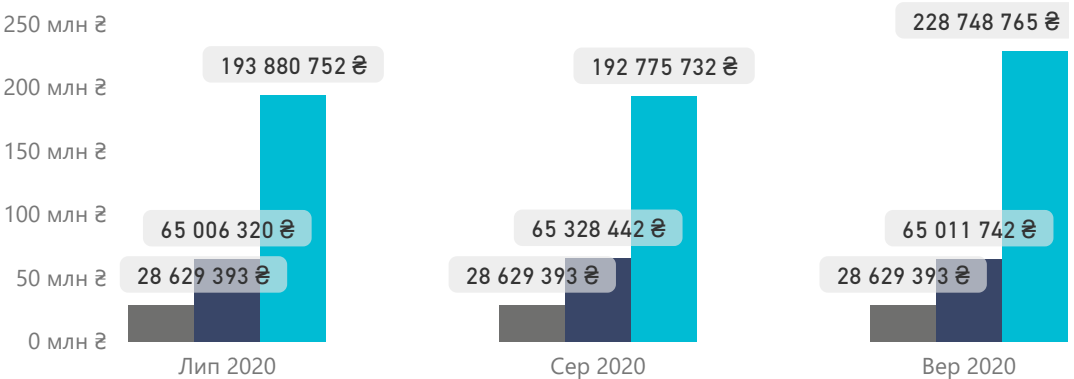


Чинних договорів	Приватні (без ФОП)
187	9
ФОП	Комунальні
13	165



Суми оплат за видом допомоги

Вид допомоги ● Екстрена ● Первинна ● Спеціалізована



Напрямок	Кількість надавачів	Сума договору
Первинна медична допомога	74	671 612 072 ₴
Амбулаторні послуги загального профілю	55	221 566 951 ₴
Стаціонарні послуги загального профілю	47	962 738 024 ₴
Перехідне фінансове забезпечення	35	121 569 956 ₴
Пріоритетні амбулаторні послуги	30	10 775 348 ₴
Пріоритетні стаціонарні послуги	29	173 561 364 ₴
Паліативна медична допомога	23	26 142 506 ₴
Психіатрична допомога	18	56 299 880 ₴
Медична допомога особам із ВІЛ	15	4 348 645 ₴
Медична реабілітація	14	46 385 093 ₴
Онкологія	3	82 912 853 ₴
Гемодіаліз	1	68 189 760 ₴
Екстрена медична допомога	1	232 870 722 ₴
Лікування туберкульозу	1	24 574 571 ₴

Оплати надавачам медичної допомоги за програмою медичних гарантій

Форма власності	Липень 2020 р.	Серпень 2020 р.	Вересень 2020 р.	Усього за III квартал
Комунальна	286 858 538 ₴	286 053 539 ₴	321 646 308 ₴	894 558 385 ₴
ФОП	557 400 ₴	578 338 ₴	642 232 ₴	1 777 970 ₴
Приватна (без ФОП)	100 527 ₴	101 690 ₴	101 360 ₴	303 577 ₴
Усього	287 516 465 ₴	286 733 567 ₴	322 389 900 ₴	896 639 932 ₴

Екстрена допомога	Первинна допомога
85,888 млн ₴	195,347 млн ₴
Спец. допомога	
615,405 млн ₴	

Примітка! Дані про кількість та суми договорів наведено станом на 30.09.20. Дані про суми оплат наведено станом на 30.10.20

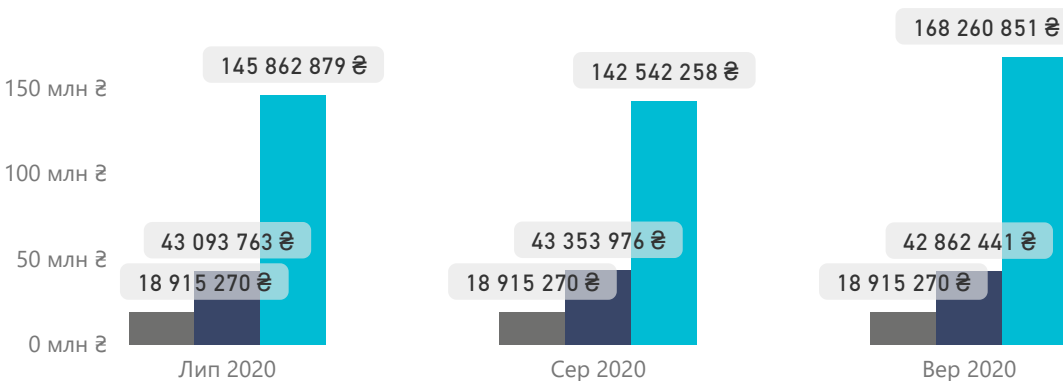


Чинних договорів	Приватні (без ФОП)
110	4
ФОП	Комунальні
8	98



Суми оплат за видом допомоги

Вид допомоги ● Екстрена ● Первинна ● Спеціалізована



Напрямок	Кількість надавачів	Сума договору
Первинна медична допомога	40	442 626 836 ₴
Амбулаторні послуги загального профілю	39	170 493 689 ₴
Стаціонарні послуги загального профілю	32	658 846 129 ₴
Паліативна медична допомога	19	10 234 241 ₴
Пріоритетні амбулаторні послуги	18	9 110 445 ₴
Пріоритетні стаціонарні послуги	18	146 201 244 ₴
Перехідне фінансове забезпечення	16	71 772 208 ₴
Медична реабілітація	9	83 856 571 ₴
Психіатрична допомога	9	58 454 592 ₴
Медична допомога особам із ВІЛ	7	3 058 602 ₴
Онкологія	4	56 824 634 ₴
Гемодіаліз	3	45 904 968 ₴
Екстрена медична допомога	1	153 856 300 ₴
Лікування туберкульозу	1	23 211 512 ₴

Оплати надавачам медичної допомоги за програмою медичних гарантій

Форма власності	Липень 2020 р.	Серпень 2020 р.	Вересень 2020 р.	Усього за III квартал
Комунальна	207 622 370 ₴	204 543 989 ₴	229 743 837 ₴	641 910 196 ₴
ФОП	240 578 ₴	255 445 ₴	282 259 ₴	778 282 ₴
Приватна (без ФОП)	8 963 ₴	12 070 ₴	12 465 ₴	33 498 ₴
Усього	207 871 911 ₴	204 811 504 ₴	230 038 561 ₴	642 721 976 ₴

Примітка! Дані про кількість та суми договорів наведено станом на 30.09.20. Дані про суми оплат наведено станом на 30.10.20

Екстрена допомога	Первинна допомога
56,746 МЛН₴	129,310 МЛН₴
Спец. допомога	
456,666 МЛН₴	



Дніпропетровська область

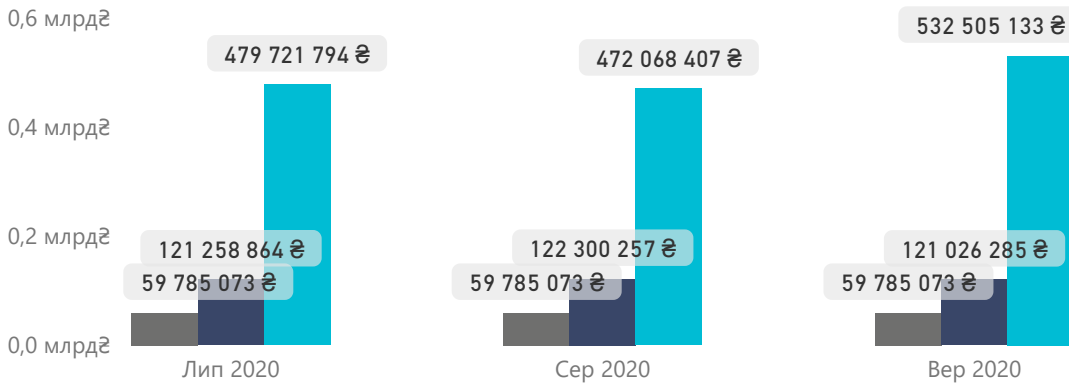
Програма медичних гарантій: укладені договори із надавачами медичної допомоги

Чинних договорів	Приватні (без ФОП)
390	28
ФОП	Комунальні
31	331



Суми оплат за видом допомоги

Вид допомоги ● Екстрена ● Первинна ● Спеціалізована



Напрямок	Кількість надавачів	Сума договору
Амбулаторні послуги загального профілю	124	455 681 837 ₴
Первинна медична допомога	119	1 270 637 445 ₴
Перехідне фінансове забезпечення	90	426 761 530 ₴
Стаціонарні послуги загального профілю	89	2 010 539 161 ₴
Пріоритетні амбулаторні послуги	56	32 048 062 ₴
Медична допомога особам із ВІЛ	41	39 785 826 ₴
Паліативна медична допомога	33	35 502 337 ₴
Пріоритетні стаціонарні послуги	31	384 824 859 ₴
Психіатрична допомога	26	149 197 280 ₴
Медична реабілітація	23	108 909 794 ₴
Онкологія	7	531 422 922 ₴
Гемодіаліз	6	87 981 838 ₴
Лікування туберкульозу	3	96 836 452 ₴
Екстрена медична допомога	1	486 290 198 ₴

Оплати надавачам медичної допомоги за програмою медичних гарантій

Екстрена допомога	Первинна допомога
179,355 млн₴	364,585 млн₴
Спец. допомога	
1,484 млрд₴	

Форма власності	Липень 2020 р.	Серпень 2020 р.	Вересень 2020 р.	Усього за III квартал
Комунальна	654 606 397 ₴	647 787 700 ₴	706 540 984 ₴	2 008 935 081 ₴
Приватна (без ФОП)	4 905 409 ₴	4 943 924 ₴	5 019 360 ₴	14 868 693 ₴
ФОП	1 253 926 ₴	1 422 114 ₴	1 756 148 ₴	4 432 187 ₴
Усього	660 765 732 ₴	654 153 738 ₴	713 316 491 ₴	2 028 235 961 ₴

Примітка! Дані про кількість та суми договорів наведено станом на 30.09.20. Дані про суми оплат наведено станом на 30.10.20



Донецька область

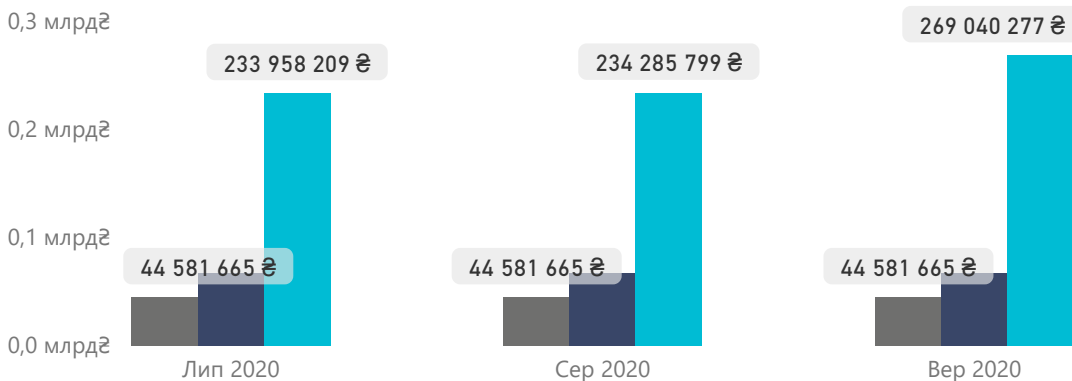
Програма медичних гарантій: укладені договори із надавачами медичної допомоги

Чинних договорів	Приватні (без ФОП)
209	14
ФОП	Комунальні
4	191



Суми оплат за видом допомоги

Вид допомоги ● Екстрена ● Первинна ● Спеціалізована



Напрямок	Кількість надавачів	Сума договору
Амбулаторні послуги загального профілю	78	258 500 178 ₴
Стаціонарні послуги загального профілю	53	1 013 993 494 ₴
Перехідне фінансове забезпечення	52	257 934 225 ₴
Первинна медична допомога	44	693 303 431 ₴
Пріоритетні амбулаторні послуги	29	20 167 120 ₴
Медична допомога особам із ВІЛ	23	19 586 153 ₴
Пріоритетні стаціонарні послуги	23	208 544 464 ₴
Паліативна медична допомога	19	21 752 672 ₴
Психіатрична допомога	14	44 022 593 ₴
Медична реабілітація	5	61 486 314 ₴
Онкологія	4	176 198 393 ₴
Гемодіаліз	3	62 495 915 ₴
Лікування туберкульозу	2	48 556 507 ₴
Екстрена медична допомога	1	362 626 081 ₴

Оплати надавачам медичної допомоги за програмою медичних гарантій

Екстрена допомога	Первинна допомога
133,745 млн₴	201,143 млн₴
Спец. допомога	
737,284 млн₴	

Форма власності	Липень 2020 р.	Серпень 2020 р.	Вересень 2020 р.	Усього за III квартал
Комунальна	343 803 397 ₴	344 598 278 ₴	378 801 470 ₴	1 067 203 146 ₴
Приватна (без ФОП)	1 450 025 ₴	1 523 215 ₴	1 601 440 ₴	4 574 681 ₴
ФОП	127 082 ₴	130 035 ₴	137 335 ₴	394 452 ₴
Усього	345 380 504 ₴	346 251 528 ₴	380 540 246 ₴	1 072 172 279 ₴

Примітка! Дані про кількість та суми договорів наведено станом на 30.09.20. Дані про суми оплат наведено станом на 30.10.20

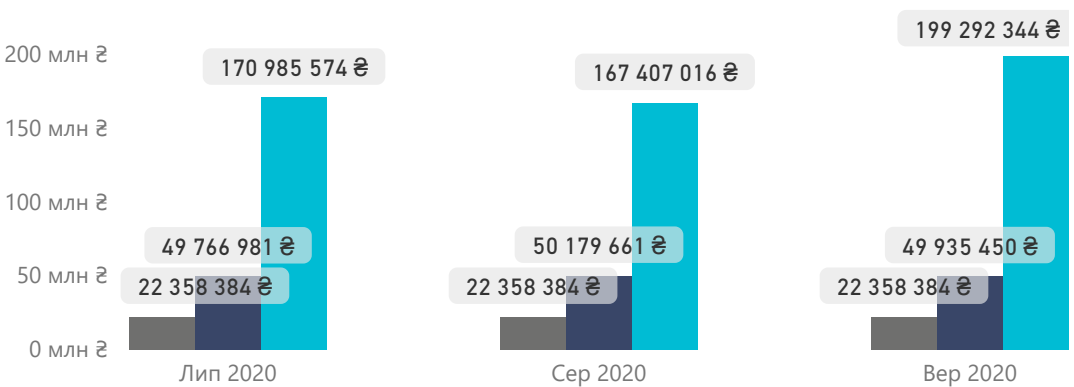


Чинних договорів	Приватні (без ФОП)
151	8
ФОП	Комунальні
8	135



Суми оплат за видом допомоги

Вид допомоги ● Екстрена ● Первинна ● Спеціалізована



Напрямок	Кількість надавачів	Сума договору
Первинна медична допомога	62	515 907 136 ₴
Амбулаторні послуги загального профілю	46	254 811 292 ₴
Стаціонарні послуги загального профілю	37	768 968 407 ₴
Перехідне фінансове забезпечення	30	136 097 190 ₴
Пріоритетні стаціонарні послуги	20	150 674 745 ₴
Пріоритетні амбулаторні послуги	18	10 975 510 ₴
Паліативна медична допомога	15	9 821 098 ₴
Психіатрична допомога	12	63 489 215 ₴
Медична допомога особам із ВІЛ	6	4 606 654 ₴
Медична реабілітація	6	30 229 206 ₴
Онкологія	5	119 291 032 ₴
Гемодіаліз	1	43 565 680 ₴
Екстрена медична допомога	1	181 862 500 ₴
Лікування туберкульозу	1	20 189 077 ₴

Оплати надавачам медичної допомоги за програмою медичних гарантій

Екстрена допомога	Первинна допомога
67,075 млн₴	149,882 млн₴
Спец. допомога	
537,685 млн₴	

Форма власності	Липень 2020 р.	Серпень 2020 р.	Вересень 2020 р.	Усього за III квартал
Комунальна	242 033 721 ₴	238 808 124 ₴	270 340 037 ₴	751 181 883 ₴
Приватна (без ФОП)	635 609 ₴	673 525 ₴	745 620 ₴	2 054 754 ₴
ФОП	441 609 ₴	463 412 ₴	500 521 ₴	1 405 541 ₴
Усього	243 110 939 ₴	239 945 061 ₴	271 586 178 ₴	754 642 178 ₴

Примітка! Дані про кількість та суми договорів наведено станом на 30.09.20. Дані про суми оплат наведено станом на 30.10.20



Закарпатська область

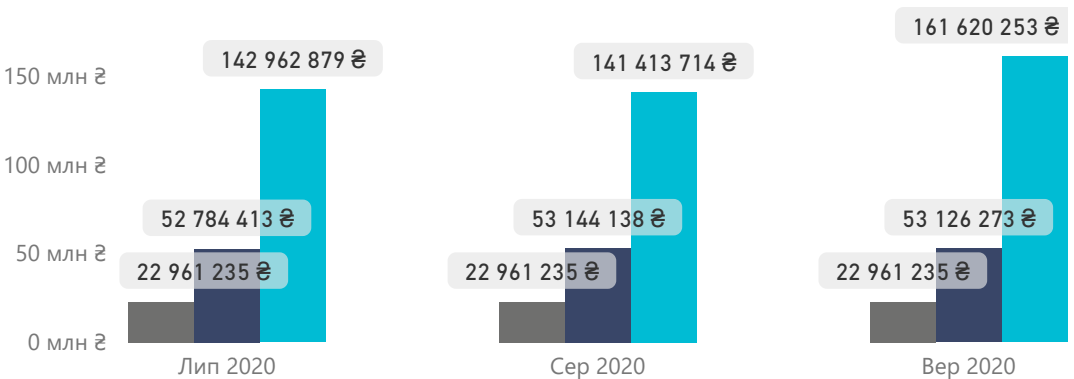
Програма медичних гарантій: укладені договори із надавачами медичної допомоги

Чинних договорів	Приватні (без ФОП)
136	13
ФОП	Комунальні
23	100



Суми оплат за видом допомоги

Вид допомоги ● Екстрена ● Первинна ● Спеціалізована



Напрямок	Кількість надавачів	Сума договору
Первинна медична допомога	59	586 963 651 ₴
Амбулаторні послуги загального профілю	38	191 983 065 ₴
Стационарні послуги загального профілю	36	620 777 333 ₴
Перехідне фінансове забезпечення	23	84 023 577 ₴
Пріоритетні стационарні послуги	17	150 163 003 ₴
Паліативна медична допомога	13	11 910 411 ₴
Пріоритетні амбулаторні послуги	13	7 068 509 ₴
Психіатрична допомога	11	39 430 790 ₴
Медична реабілітація	7	20 887 198 ₴
Онкологія	5	91 846 828 ₴
Медична допомога особам із ВІЛ	3	1 129 538 ₴
Гемодіаліз	1	46 062 183 ₴
Екстрена медична допомога	1	186 766 073 ₴
Лікування туберкульозу	1	45 198 246 ₴

Оплати надавачам медичної допомоги за програмою медичних гарантій

Екстрена допомога	Первинна допомога
68,884 млн ₴	159,055 млн ₴
Спец. допомога	
445,997 млн ₴	

Форма власності	Липень 2020 р.	Серпень 2020 р.	Вересень 2020 р.	Усього за III квартал
Комунальна	216 688 829 ₴	215 454 193 ₴	235 584 695 ₴	667 727 718 ₴
ФОП	1 279 324 ₴	1 301 094 ₴	1 331 168 ₴	3 911 587 ₴
Приватна (без ФОП)	740 373 ₴	763 800 ₴	791 897 ₴	2 296 070 ₴
Усього	218 708 527 ₴	217 519 087 ₴	237 707 761 ₴	673 935 374 ₴

Примітка! Дані про кількість та суми договорів наведено станом на 30.09.20. Дані про суми оплат наведено станом на 30.10.20



Запорізька область

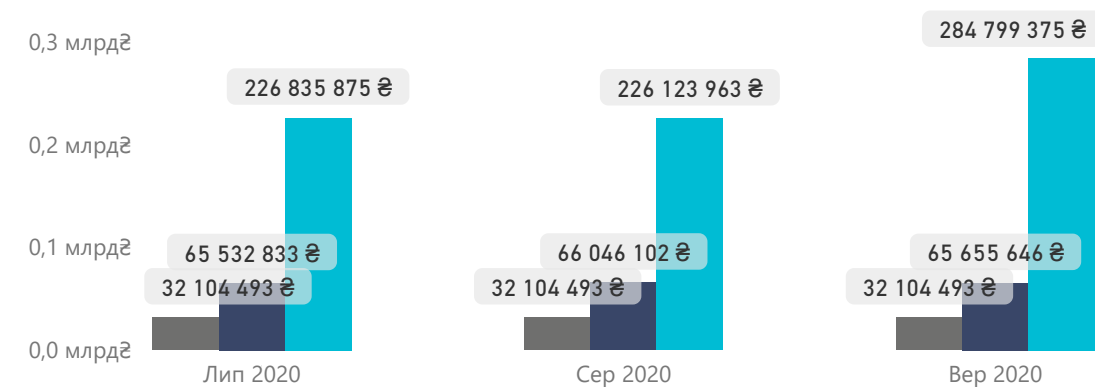
Програма медичних гарантій: укладені договори із надавачами медичної допомоги

Чинних договорів	Приватні (без ФОП)
214	12
ФОП	Комунальні
12	190



Суми оплат за видом допомоги

Вид допомоги ● Екстрена ● Первинна ● Спеціалізована



Напрямок	Кількість надавачів	Сума договору
Первинна медична допомога	75	678 587 417 ₴
Амбулаторні послуги загального профілю	60	297 218 004 ₴
Перехідне фінансове забезпечення	57	253 485 872 ₴
Стаціонарні послуги загального профілю	52	977 602 806 ₴
Пріоритетні амбулаторні послуги	30	22 500 042 ₴
Паліативна медична допомога	24	16 227 148 ₴
Пріоритетні стаціонарні послуги	22	243 343 860 ₴
Медична допомога особам із ВІЛ	19	7 654 755 ₴
Медична реабілітація	14	52 476 223 ₴
Гемодіаліз	10	110 291 254 ₴
Онкологія	10	181 311 330 ₴
Психіатрична допомога	6	83 364 241 ₴
Екстрена медична допомога	1	261 137 093 ₴
Лікування туберкульозу	1	45 020 456 ₴

Оплати надавачам медичної допомоги за програмою медичних гарантій

Екстрена допомога	Первинна допомога
96,313 млн₴	197,235 млн₴
Спец. допомога	
737,759 млн₴	

Форма власності	Липень 2020 р.	Серпень 2020 р.	Вересень 2020 р.	Усього за III квартал
Комунальна	319 753 034 ₴	319 459 299 ₴	377 584 081 ₴	1 016 796 415 ₴
Приватна (без ФОП)	4 227 436 ₴	4 292 787 ₴	4 399 149 ₴	12 919 372 ₴
ФОП	492 731 ₴	522 472 ₴	576 283 ₴	1 591 487 ₴
Усього	324 473 201 ₴	324 274 558 ₴	382 559 514 ₴	1 031 307 273 ₴

Примітка! Дані про кількість та суми договорів наведено станом на 30.09.20. Дані про суми оплат наведено станом на 30.10.20

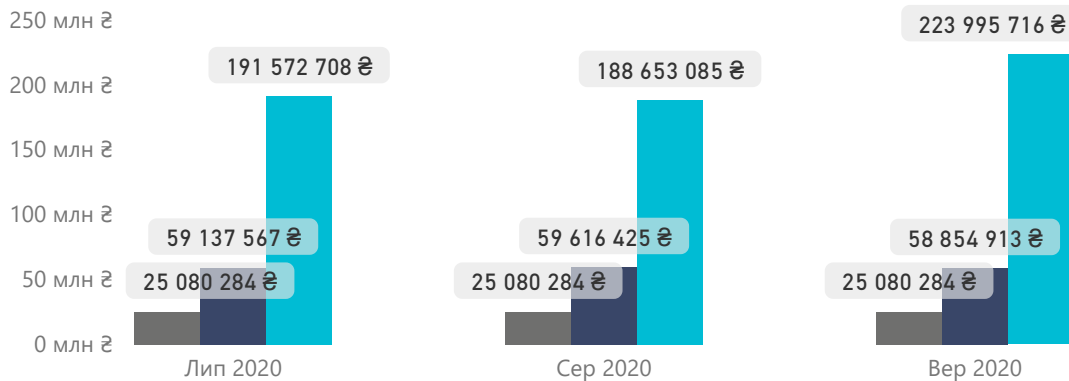


Чинних договорів	Приватні (без ФОП)
194	16
ФОП	Комунальні
20	158



Суми оплат за видом допомоги

Вид допомоги ● Екстрена ● Первинна ● Спеціалізована



Напрямок	Кількість надавачів	Сума договору
Первинна медична допомога	85	627 378 803 ₴
Амбулаторні послуги загального профілю	54	272 185 620 ₴
Стаціонарні послуги загального профілю	46	848 865 164 ₴
Перехідне фінансове забезпечення	31	104 903 119 ₴
Пріоритетні стаціонарні послуги	27	164 591 501 ₴
Пріоритетні амбулаторні послуги	24	12 828 639 ₴
Паліативна медична допомога	16	13 681 894 ₴
Психіатрична допомога	15	85 469 289 ₴
Медична реабілітація	14	25 417 183 ₴
Медична допомога особам із ВІЛ	13	2 919 097 ₴
Гемодіаліз	9	105 720 646 ₴
Лікування туберкульозу	6	33 009 733 ₴
Онкологія	4	69 872 916 ₴
Екстрена медична допомога	1	204 002 367 ₴

Оплати надавачам медичної допомоги за програмою медичних гарантій

Форма власності	Липень 2020 р.	Серпень 2020 р.	Вересень 2020 р.	Усього за III квартал
Комунальна	274 416 880 ₴	271 876 037 ₴	306 363 605 ₴	852 656 522 ₴
ФОП	1 087 490 ₴	1 140 598 ₴	1 186 402 ₴	3 414 490 ₴
Приватна (без ФОП)	286 191 ₴	333 159 ₴	380 906 ₴	1 000 256 ₴
Усього	275 790 560 ₴	273 349 794 ₴	307 930 914 ₴	857 071 268 ₴

Примітка! Дані про кількість та суми договорів наведено станом на 30.09.20. Дані про суми оплат наведено станом на 30.10.20

Екстрена допомога	Первинна допомога
75,241 МЛН₴	177,609 МЛН₴
Спец. допомога	
604,222 МЛН₴	



Київська область

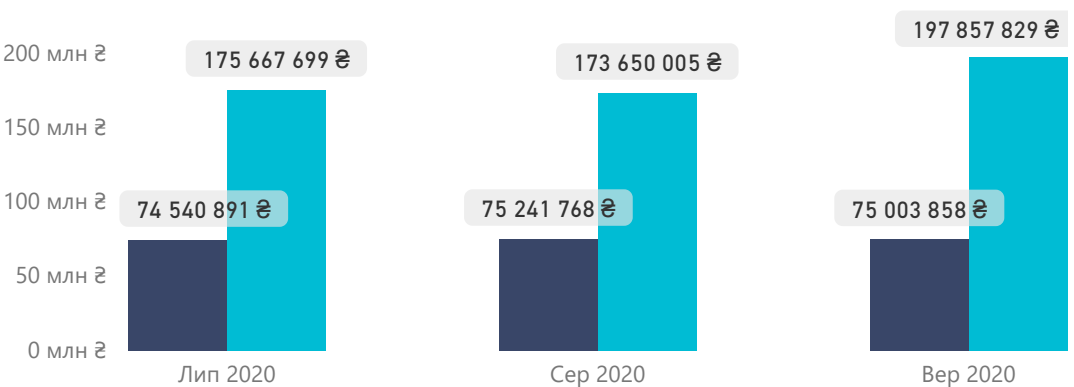
Програма медичних гарантій: укладені договори із надавачами медичної допомоги

Чинних договорів	Приватні (без ФОП)
161	12
ФОП	Комунальні
17	132



Суми оплат за видом допомоги

Вид допомоги ● Первинна ● Спеціалізована



Напрямок	Кількість надавачів	Сума договору
Первинна медична допомога	70	778 190 418 ₴
Амбулаторні послуги загального профілю	47	249 650 541 ₴
Стаціонарні послуги загального профілю	37	855 849 888 ₴
Медична допомога особам із ВІЛ	31	5 005 667 ₴
Пріоритетні стаціонарні послуги	25	150 276 274 ₴
Перехідне фінансове забезпечення	24	143 390 962 ₴
Пріоритетні амбулаторні послуги	24	10 023 144 ₴
Паліативна медична допомога	13	9 823 604 ₴
Психіатрична допомога	9	55 152 906 ₴
Гемодіаліз	5	53 422 889 ₴
Медична реабілітація	5	34 004 048 ₴
Лікування туберкульозу	3	18 667 982 ₴
Онкологія	2	29 188 460 ₴

Оплати надавачам медичної допомоги за програмою медичних гарантій

Екстрена допомога	Первинна допомога
0 ₴	224,787 МЛН₴
Спец. допомога	
547,176 МЛН₴	

Форма власності	Липень 2020 р.	Серпень 2020 р.	Вересень 2020 р.	Усього за III квартал
Комунальна	247 105 684 ₴	245 672 697 ₴	269 557 072 ₴	762 335 453 ₴
Приватна (без ФОП)	2 338 142 ₴	2 411 452 ₴	2 465 030 ₴	7 214 623 ₴
ФОП	764 764 ₴	807 625 ₴	839 585 ₴	2 411 974 ₴
Усього	250 208 590 ₴	248 891 773 ₴	272 861 687 ₴	771 962 050 ₴

Примітка! Дані про кількість та суми договорів наведено станом на 30.09.20. Дані про суми оплат наведено станом на 30.10.20



Кіровоградська область

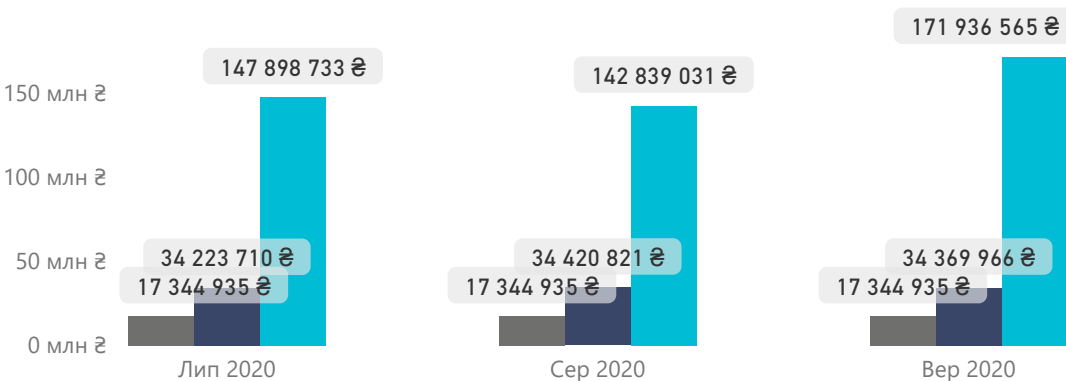
Програма медичних гарантій: укладені договори із надавачами медичної допомоги

Чинних договорів	Приватні (без ФОП)
139	5
ФОП	Комунальні
8	126



Суми оплат за видом допомоги

Вид допомоги ● Екстрена ● Первинна ● Спеціалізована



Напрямок	Кількість надавачів	Сума договору
Амбулаторні послуги загального профілю	51	177 707 446 ₴
Перехідне фінансове забезпечення	37	154 484 303 ₴
Первинна медична допомога	36	358 850 965 ₴
Стационарні послуги загального профілю	36	667 214 041 ₴
Пріоритетні амбулаторні послуги	24	6 478 749 ₴
Пріоритетні стаціонарні послуги	16	82 303 922 ₴
Паліативна медична допомога	15	8 887 270 ₴
Психіатрична допомога	14	51 473 338 ₴
Медична допомога особам із ВІЛ	12	5 130 171 ₴
Медична реабілітація	9	93 290 682 ₴
Гемодіаліз	4	51 981 433 ₴
Онкологія	4	78 890 489 ₴
Лікування туберкульозу	2	19 438 406 ₴
Екстрена медична допомога	1	141 083 243 ₴

Оплати надавачам медичної допомоги за програмою медичних гарантій

Екстрена допомога	Первинна допомога
52,035 млн₴	103,014 млн₴
Спец. допомога	
462,674 млн₴	

Форма власності	Липень 2020 р.	Серпень 2020 р.	Вересень 2020 р.	Усього за III квартал
Комунальна	197 049 788 ₴	192 133 595 ₴	221 209 254 ₴	610 392 637 ₴
Приватна (без ФОП)	1 725 591 ₴	1 745 434 ₴	1 701 120 ₴	5 172 145 ₴
ФОП	692 000 ₴	725 758 ₴	741 092 ₴	2 158 850 ₴
Усього	199 467 379 ₴	194 604 787 ₴	223 651 467 ₴	617 723 632 ₴

Примітка! Дані про кількість та суми договорів наведено станом на 30.09.20. Дані про суми оплат наведено станом на 30.10.20

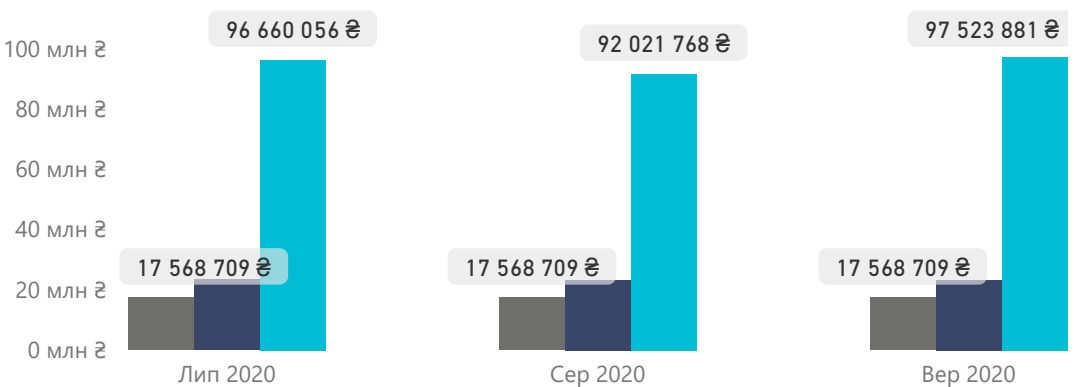


Чинних договорів	78
ФОП	3
Приватні (без ФОП)	1
Комунальні	74



Суми оплат за видом допомоги

Вид допомоги ● Екстрена ● Первинна ● Спеціалізована



Напрямок	Кількість надавачів	Сума договору
Амбулаторні послуги загального профілю	27	137 064 719 ₴
Первинна медична допомога	25	245 586 471 ₴
Стаціонарні послуги загального профілю	21	347 483 837 ₴
Пріоритетні амбулаторні послуги	18	5 362 031 ₴
Перехідне фінансове забезпечення	17	132 221 843 ₴
Медична допомога особам із ВІЛ	13	4 228 641 ₴
Паліативна медична допомога	11	8 615 149 ₴
Пріоритетні стаціонарні послуги	10	69 313 936 ₴
Психіатрична допомога	7	43 517 936 ₴
Медична реабілітація	5	9 194 669 ₴
Онкологія	4	30 638 079 ₴
Гемодіаліз	2	10 436 822 ₴
Екстрена медична допомога	1	142 903 415 ₴
Лікування туберкульозу	1	26 075 911 ₴

Оплати надавачам медичної допомоги за програмою медичних гарантій

Екстрена допомога	52,706 млн₴
Первинна допомога	70,511 млн₴
Спец. допомога	286,206 млн₴

Форма власності	Липень 2020 р.	Серпень 2020 р.	Вересень 2020 р.	Усього за III квартал
Комунальна	137 640 549 ₴	132 868 381 ₴	138 451 178 ₴	408 960 109 ₴
ФОП	109 850 ₴	115 425 ₴	125 163 ₴	350 438 ₴
Приватна (без ФОП)	36 202 ₴	36 960 ₴	38 897 ₴	112 059 ₴
Усього	137 786 602 ₴	133 020 766 ₴	138 615 237 ₴	409 422 605 ₴

Примітка! Дані про кількість та суми договорів наведено станом на 30.09.20. Дані про суми оплат наведено станом на 30.10.20



Львівська область

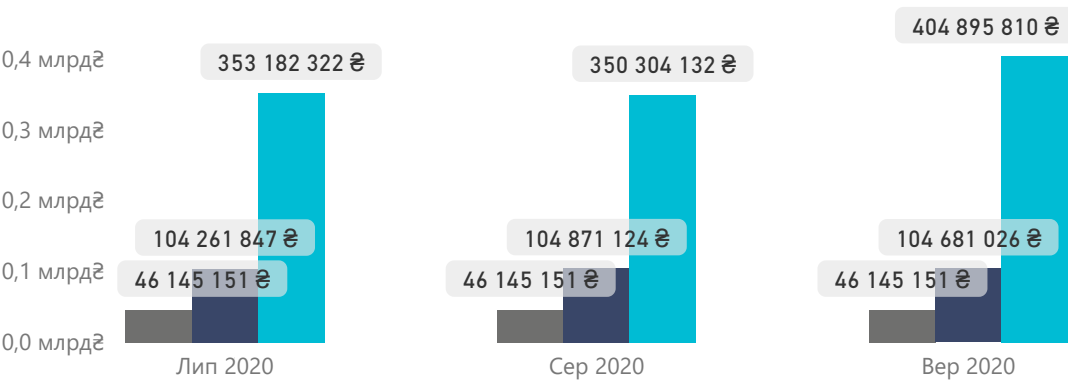
Програма медичних гарантій: укладені договори із надавачами медичної допомоги

Чинних договорів	Приватні (без ФОП)
308	12
ФОП	Комунальні
34	262



Суми оплат за видом допомоги

Вид допомоги: ● Екстрена ● Первинна ● Спеціалізована



Напрямок	Кількість надавачів	Сума договору
Первинна медична допомога	138	1 087 344 381 ₴
Амбулаторні послуги загального профілю	93	427 882 659 ₴
Стационарні послуги загального профілю	69	1 581 242 564 ₴
Перехідне фінансове забезпечення	50	301 708 232 ₴
Пріоритетні амбулаторні послуги	45	23 270 616 ₴
Паліативна медична допомога	41	52 504 877 ₴
Пріоритетні стационарні послуги	36	301 055 069 ₴
Психіатрична допомога	26	150 851 076 ₴
Медична реабілітація	16	72 816 136 ₴
Медична допомога особам із ВІЛ	12	4 629 154 ₴
Гемодіаліз	8	118 790 350 ₴
Онкологія	7	144 432 194 ₴
Екстрена медична допомога	1	375 343 429 ₴
Лікування туберкульозу	1	34 193 266 ₴

Оплати надавачам медичної допомоги за програмою медичних гарантій

Екстрена допомога	Первинна допомога
138,435 млн₴	313,814 млн₴
Спец. допомога	
1,108 млрд₴	

Форма власності	Липень 2020 р.	Серпень 2020 р.	Вересень 2020 р.	Усього за III квартал
Комунальна	501 523 297 ₴	499 169 699 ₴	553 450 060 ₴	1 554 143 057 ₴
ФОП	1 474 214 ₴	1 538 408 ₴	1 638 034 ₴	4 650 656 ₴
Приватна (без ФОП)	591 808 ₴	612 299 ₴	633 893 ₴	1 837 999 ₴
Усього	503 589 319 ₴	501 320 406 ₴	555 721 987 ₴	1 560 631 713 ₴

Примітка! Дані про кількість та суми договорів наведено станом на 30.09.20. Дані про суми оплат наведено станом на 30.10.20



м. Київ

Програма медичних гарантій: укладені договори із надавачами медичної допомоги

Національна служба здоров'я України

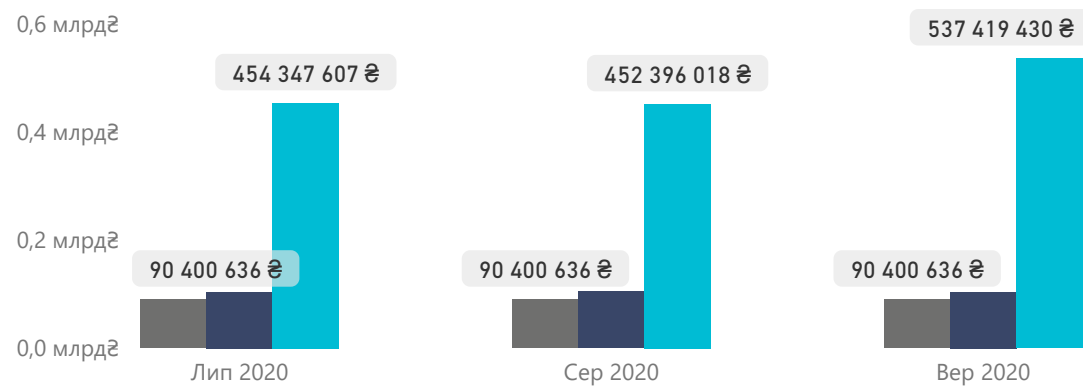
*дані наведено за III квартал за місцем реєстрації надавачів

Чинних договорів	Приватні (без ФОП)
238	36
ФОП	Комунальні
19	183



Суми оплат за видом допомоги

Вид допомоги ● Екстрена ● Первинна ● Спеціалізована



Напрямок	Кількість надавачів	Сума договору
Амбулаторні послуги загального профілю	80	541 300 273 ₴
Первинна медична допомога	80	1 075 372 769 ₴
Стаціонарні послуги загального профілю	50	1 751 248 200 ₴
Пріоритетні амбулаторні послуги	42	34 132 251 ₴
Перехідне фінансове забезпечення	41	197 396 891 ₴
Медична реабілітація	26	179 990 515 ₴
Пріоритетні стаціонарні послуги	23	579 593 782 ₴
Паліативна медична допомога	21	44 389 889 ₴
Психіатрична допомога	18	120 646 120 ₴
Медична допомога особам із ВІЛ	17	29 220 974 ₴
Онкологія	8	418 253 386 ₴
Лікування туберкульозу	5	80 697 043 ₴
Гемодіаліз	3	262 752 193 ₴
Екстрена медична допомога	2	735 316 370 ₴

Оплати надавачам медичної допомоги за програмою медичних гарантій

Екстрена допомога	Первинна допомога
271,202 млн₴	314,977 млн₴
Спец. допомога	
1,444 млрд₴	

Форма власності	Липень 2020 р.	Серпень 2020 р.	Вересень 2020 р.	Усього за III квартал
Комунальна	638 407 236 ₴	636 718 537 ₴	721 334 789 ₴	1 996 460 563 ₴
Приватна (без ФОП)	9 966 717 ₴	10 079 790 ₴	10 145 100 ₴	30 191 607 ₴
ФОП	1 192 169 ₴	1 231 331 ₴	1 266 167 ₴	3 689 667 ₴
Усього	649 566 122 ₴	648 029 658 ₴	732 746 057 ₴	2 030 341 837 ₴

Примітка! Дані про кількість та суми договорів наведено станом на 30.09.20. Дані про суми оплат наведено станом на 30.10.20



Миколаївська область

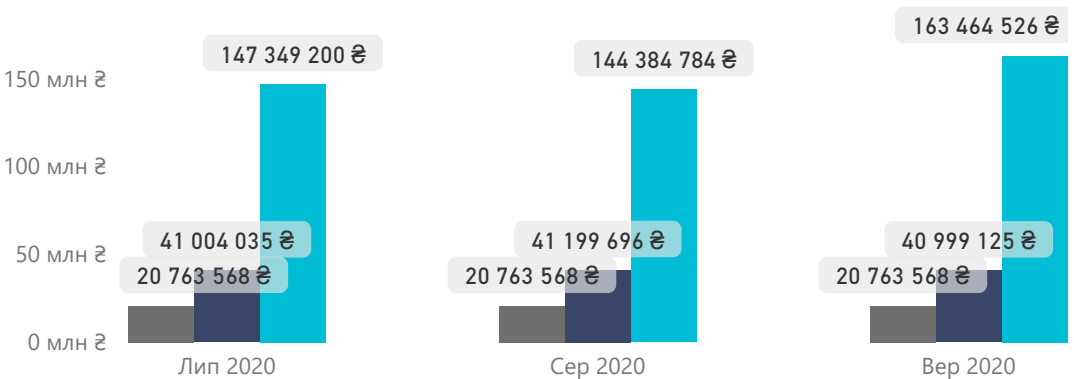
Програма медичних гарантій: укладені договори із надавачами медичної допомоги

Чинних договорів	Приватні (без ФОП)
130	2
ФОП	Комунальні
5	123



Суми оплат за видом допомоги

Вид допомоги ● Екстрена ● Первинна ● Спеціалізована



Напрямок	Кількість надавачів	Сума договору
Первинна медична допомога	45	422 812 006 ₴
Амбулаторні послуги загального профілю	41	197 323 198 ₴
Стационарні послуги загального профілю	35	650 873 712 ₴
Перехідне фінансове забезпечення	29	142 152 365 ₴
Медична допомога особам із ВІЛ	28	12 600 420 ₴
Паліативна медична допомога	24	12 337 408 ₴
Пріоритетні амбулаторні послуги	22	9 017 404 ₴
Психіатрична допомога	17	51 090 133 ₴
Пріоритетні стационарні послуги	15	129 210 512 ₴
Онкологія	3	67 808 883 ₴
Гемодіаліз	2	44 853 709 ₴
Медична реабілітація	2	7 868 950 ₴
Екстрена медична допомога	1	168 890 312 ₴
Лікування туберкульозу	1	33 189 507 ₴

Оплати надавачам медичної допомоги за програмою медичних гарантій

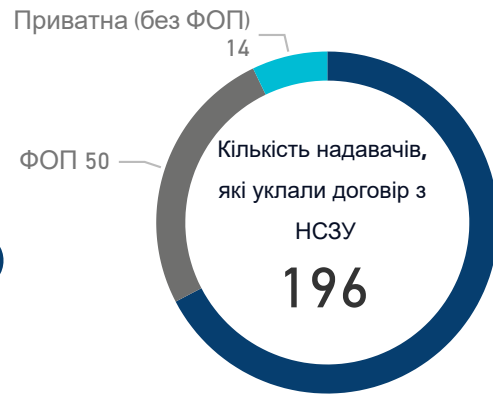
Екстрена допомога	Первинна допомога
62,291 млн₴	123,203 млн₴
Спец. допомога	
455,199 млн₴	

Форма власності	Липень 2020 р.	Серпень 2020 р.	Вересень 2020 р.	Усього за III квартал
Комунальна	208 775 229 ₴	205 999 155 ₴	224 858 127 ₴	639 632 511 ₴
ФОП	341 575 ₴	348 893 ₴	352 112 ₴	1 042 580 ₴
Приватна (без ФОП)			16 980 ₴	16 980 ₴
Усього	209 116 803 ₴	206 348 048 ₴	225 227 219 ₴	640 692 070 ₴

Примітка! Дані про кількість та суми договорів наведено станом на 30.09.20. Дані про суми оплат наведено станом на 30.10.20

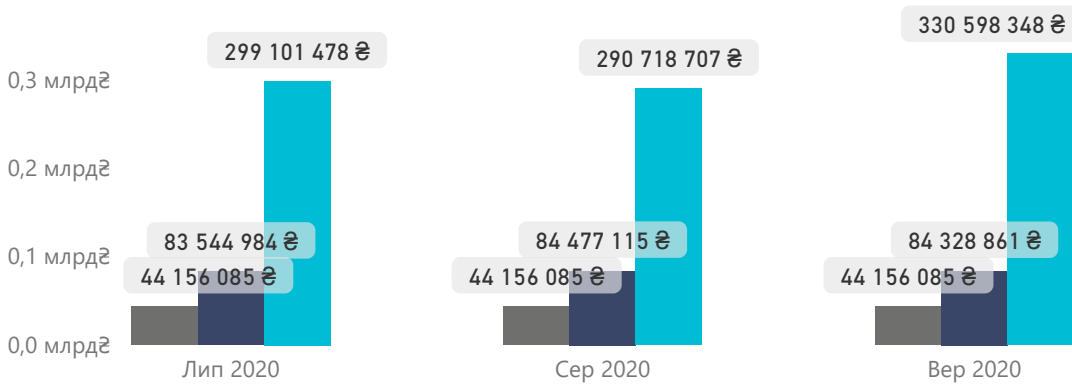


Чинних договорів	Приватні (без ФОП)
289	17
ФОП	Комунальні
50	222



Суми оплат за видом допомоги

Вид допомоги ● Екстрена ● Первинна ● Спеціалізована



Напрямок	Кількість надавачів	Сума договору
Первинна медична допомога	128	880 589 935 ₴
Амбулаторні послуги загального профілю	77	362 577 119 ₴
Перехідне фінансове забезпечення	54	227 986 225 ₴
Стационарні послуги загального профілю	54	1 213 278 793 ₴
Пріоритетні амбулаторні послуги	37	18 809 872 ₴
Пріоритетні стационарні послуги	31	276 287 053 ₴
Медична допомога особам із ВІЛ	30	46 043 035 ₴
Паліативна медична допомога	20	19 130 261 ₴
Психіатрична допомога	20	72 615 297 ₴
Медична реабілітація	13	38 211 772 ₴
Гемодіаліз	4	120 426 904 ₴
Онкологія	4	246 601 506 ₴
Екстрена медична допомога	1	359 164 420 ₴
Лікування туберкульозу	1	87 690 128 ₴

Оплати надавачам медичної допомоги за програмою медичних гарантій

Екстрена допомога	Первинна допомога
132,468 млн₴	252,351 млн₴
Спец. допомога	
920,419 млн₴	

Форма власності	Липень 2020 р.	Серпень 2020 р.	Вересень 2020 р.	Усього за III квартал
Комунальна	422 108 006 ₴	415 098 545 ₴	454 707 425 ₴	1 291 913 976 ₴
ФОП	2 368 694 ₴	2 594 890 ₴	2 789 784 ₴	7 753 368 ₴
Приватна (без ФОП)	2 325 847 ₴	1 658 472 ₴	1 586 085 ₴	5 570 404 ₴
Усього	426 802 547 ₴	419 351 908 ₴	459 083 293 ₴	1 305 237 748 ₴

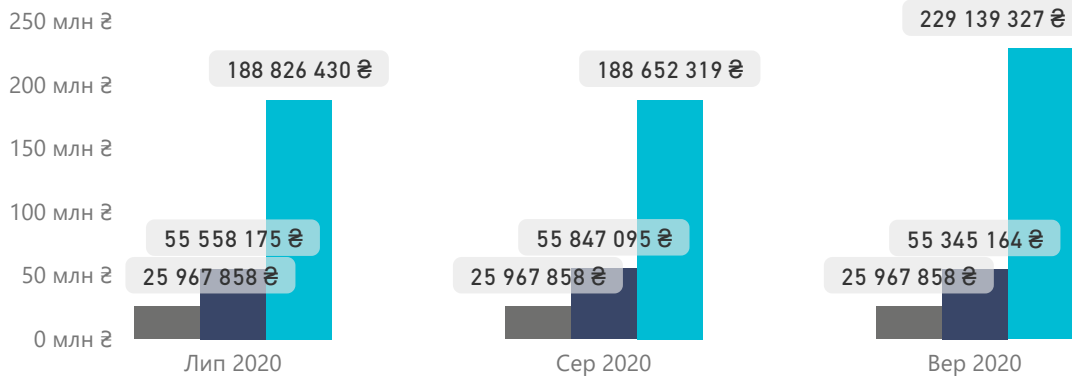


Чинних договорів	Приватні (без ФОП)
175	9
ФОП	Комунальні
17	149



Суми оплат за видом допомоги

Вид допомоги ● Екстрена ● Первинна ● Спеціалізована



Напрямок	Кількість надавачів	Сума договору
Первинна медична допомога	65	580 010 811 ₴
Амбулаторні послуги загального профілю	56	305 428 580 ₴
Стаціонарні послуги загального профілю	51	890 049 694 ₴
Перехідне фінансове забезпечення	39	137 300 205 ₴
Пріоритетні амбулаторні послуги	27	15 275 041 ₴
Медична допомога особам із ВІЛ	22	5 473 682 ₴
Пріоритетні стаціонарні послуги	18	188 771 583 ₴
Психіатрична допомога	16	44 030 392 ₴
Паліативна медична допомога	15	13 025 813 ₴
Медична реабілітація	9	33 446 772 ₴
Онкологія	6	96 526 049 ₴
Гемодіаліз	1	32 465 902 ₴
Екстрена медична допомога	1	211 221 863 ₴
Лікування туберкульозу	1	37 095 438 ₴

Оплати надавачам медичної допомоги за програмою медичних гарантій

Форма власності	Липень 2020 р.	Серпень 2020 р.	Вересень 2020 р.	Усього за III квартал
Комунальна	268 544 420 ₴	268 534 388 ₴	308 436 550 ₴	845 515 358 ₴
ФОП	949 899 ₴	1 034 741 ₴	1 112 455 ₴	3 097 096 ₴
Приватна (без ФОП)	858 143 ₴	898 142 ₴	903 343 ₴	2 659 628 ₴
Усього	270 352 462 ₴	270 467 271 ₴	310 452 348 ₴	851 272 081 ₴

Примітка! Дані про кількість та суми договорів наведено станом на 30.09.20. Дані про суми оплат наведено станом на 30.10.20

Екстрена допомога	Первинна допомога
77,904 млн ₴	166,750 млн ₴
Спец. допомога	
606,618 млн ₴	

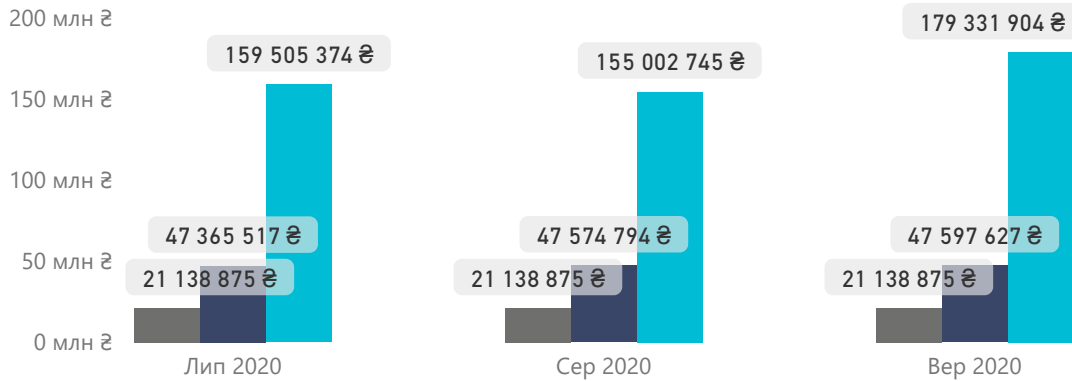


Чинних договорів	Приватні (без ФОП)
167	10
ФОП	Комунальні
21	136



Суми оплат за видом допомоги

Вид допомоги ● Екстрена ● Первинна ● Спеціалізована



Напрямок	Кількість надавачів	Сума договору
Первинна медична допомога	72	500 977 594 ₴
Амбулаторні послуги загального профілю	47	209 619 944 ₴
Стаціонарні послуги загального профілю	35	725 922 570 ₴
Перехідне фінансове забезпечення	28	125 409 327 ₴
Пріоритетні амбулаторні послуги	24	12 055 474 ₴
Паліативна медична допомога	22	14 073 560 ₴
Пріоритетні стаціонарні послуги	20	146 883 484 ₴
Психіатрична допомога	12	54 966 901 ₴
Медична реабілітація	8	16 824 769 ₴
Медична допомога особам із ВІЛ	7	2 803 593 ₴
Онкологія	3	68 602 346 ₴
Гемодіаліз	1	41 186 615 ₴
Екстрена медична допомога	1	171 943 045 ₴
Лікування туберкульозу	1	20 773 445 ₴

Оплати надавачам медичної допомоги за програмою медичних гарантій

Форма власності	Липень 2020 р.	Серпень 2020 р.	Вересень 2020 р.	Усього за III квартал
Комунальна	226 573 708 ₴	222 152 282 ₴	246 364 108 ₴	695 090 097 ₴
ФОП	755 323 ₴	827 797 ₴	920 315 ₴	2 503 435 ₴
Приватна (без ФОП)	680 735 ₴	736 334 ₴	783 983 ₴	2 201 052 ₴
Усього	228 009 766 ₴	223 716 413 ₴	248 068 406 ₴	699 794 585 ₴

Примітка! Дані про кількість та суми договорів наведено станом на 30.09.20. Дані про суми оплат наведено станом на 30.10.20

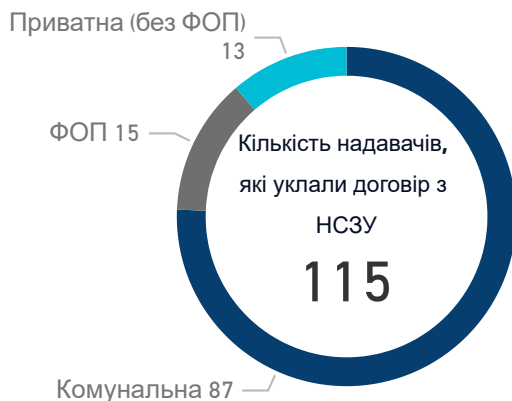
Екстрена допомога	Первинна допомога
63,417 млн₴	142,538 млн₴
Спец. допомога	
493,840 млн₴	



Сумська область

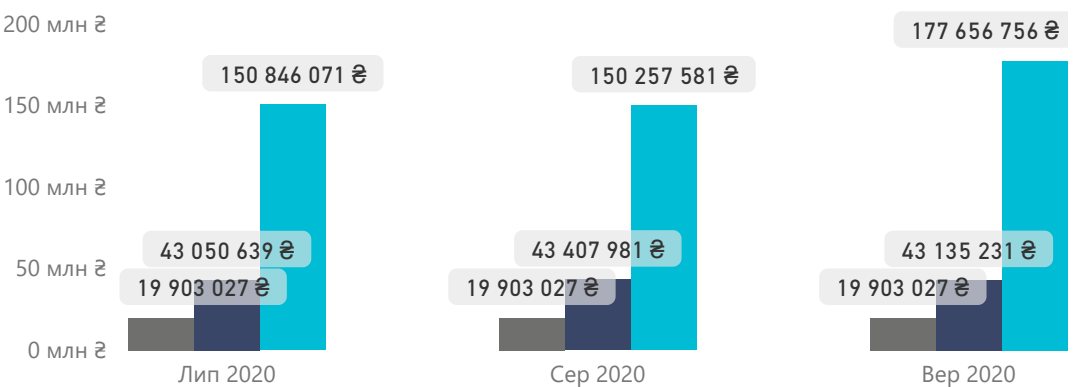
Програма медичних гарантій: укладені договори із надавачами медичної допомоги

Чинних договорів	Приватні (без ФОП)
161	16
ФОП	Комунальні
15	130



Суми оплат за видом допомоги

Вид допомоги ● Екстрена ● Первинна ● Спеціалізована



Напрямок	Кількість надавачів	Сума договору
Первинна медична допомога	79	449 677 665 ₴
Амбулаторні послуги загального профілю	44	177 917 126 ₴
Стаціонарні послуги загального профілю	33	682 390 419 ₴
Перехідне фінансове забезпечення	23	99 360 437 ₴
Пріоритетні амбулаторні послуги	23	11 641 124 ₴
Паліативна медична допомога	16	23 597 755 ₴
Психіатрична допомога	15	71 682 518 ₴
Пріоритетні стаціонарні послуги	14	133 605 776 ₴
Медична допомога особам із ВІЛ	12	2 629 588 ₴
Медична реабілітація	11	24 600 564 ₴
Гемодіаліз	7	58 266 256 ₴
Онкологія	3	85 833 467 ₴
Екстрена медична допомога	1	161 890 688 ₴
Лікування туберкульозу	1	27 320 443 ₴

Оплати надавачам медичної допомоги за програмою медичних гарантій

Екстрена допомога	Первинна допомога
59,709 млн ₴	129,594 млн ₴
Спец. допомога	
478,760 млн ₴	

Форма власності	Липень 2020 р.	Серпень 2020 р.	Вересень 2020 р.	Усього за III квартал
Комунальна	211 210 588 ₴	210 869 156 ₴	237 960 429 ₴	660 040 173 ₴
Приватна (без ФОП)	1 892 088 ₴	1 968 225 ₴	1 980 433 ₴	5 840 745 ₴
ФОП	697 062 ₴	731 208 ₴	754 151 ₴	2 182 421 ₴
Усього	213 799 737 ₴	213 568 589 ₴	240 695 013 ₴	668 063 339 ₴

Примітка! Дані про кількість та суми договорів наведено станом на 30.09.20. Дані про суми оплат наведено станом на 30.10.20



Тернопільська область

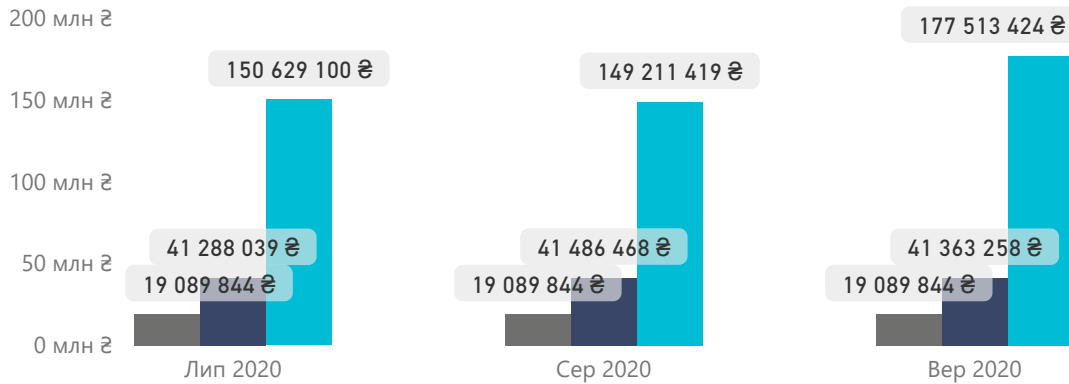
Програма медичних гарантій: укладені договори із надавачами медичної допомоги

Чинних договорів	Приватні (без ФОП)
130	3
ФОП	Комунальні
12	115



Суми оплат за видом допомоги

Вид допомоги ● Екстрена ● Первинна ● Спеціалізована



Напрямок	Кількість надавачів	Сума договору
Первинна медична допомога	51	426 187 605 ₴
Амбулаторні послуги загального профілю	45	212 040 272 ₴
Стационарні послуги загального профілю	39	642 049 978 ₴
Пріоритетні стационарні послуги	21	113 117 433 ₴
Пріоритетні амбулаторні послуги	20	8 452 496 ₴
Перехідне фінансове забезпечення	19	53 139 526 ₴
Паліативна медична допомога	11	9 572 302 ₴
Медична реабілітація	10	76 883 266 ₴
Психіатрична допомога	6	57 144 175 ₴
Гемодіаліз	5	63 331 240 ₴
Онкологія	5	103 289 608 ₴
Медична допомога особам із ВІЛ	4	972 032 ₴
Екстрена медична допомога	1	155 276 286 ₴
Лікування туберкульозу	1	12 983 403 ₴

Оплати надавачам медичної допомоги за програмою медичних гарантій

Екстрена допомога	Первинна допомога
57,270 млн₴	124,138 млн₴
Спец. допомога	
477,354 млн₴	

Форма власності	Липень 2020 р.	Серпень 2020 р.	Вересень 2020 р.	Усього за III квартал
Комунальна	210 307 430 ₴	209 066 589 ₴	237 223 788 ₴	656 597 807 ₴
ФОП	699 553 ₴	718 547 ₴	735 851 ₴	2 153 951 ₴
Приватна (без ФОП)		2 596 ₴	6 888 ₴	9 484 ₴
Усього	211 006 983 ₴	209 787 732 ₴	237 966 526 ₴	658 761 241 ₴

Примітка! Дані про кількість та суми договорів наведено станом на 30.09.20. Дані про суми оплат наведено станом на 30.10.20

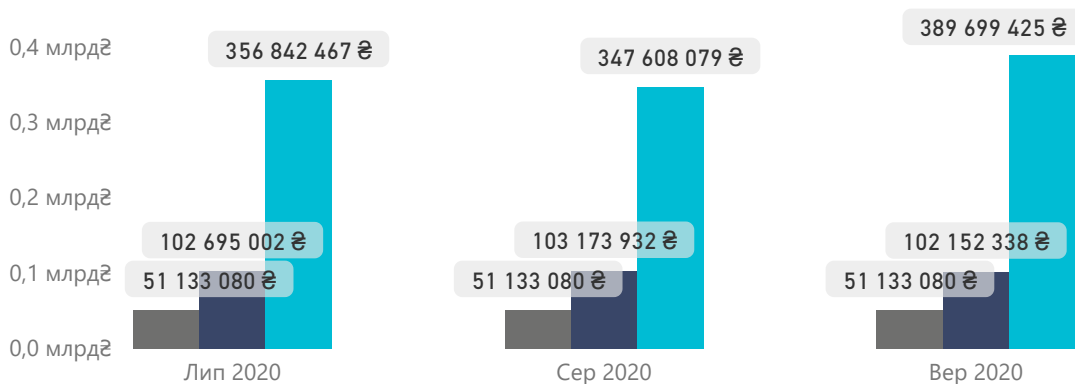


Чинних договорів	Приватні (без ФОП)
344	11
ФОП	Комунальні
16	317



Суми оплат за видом допомоги

Вид допомоги ● Екстрена ● Первинна ● Спеціалізована



Напрямок	Кількість надавачів	Сума договору
Амбулаторні послуги загального профілю	113	518 317 350 ₴
Первинна медична допомога	99	1 059 877 297 ₴
Перехідне фінансове забезпечення	85	375 124 753 ₴
Стационарні послуги загального профілю	64	1 499 672 349 ₴
Пріоритетні амбулаторні послуги	47	20 405 535 ₴
Пріоритетні стационарні послуги	26	319 335 466 ₴
Паліативна медична допомога	25	30 513 435 ₴
Психіатрична допомога	16	148 933 716 ₴
Медична допомога особам із ВІЛ	12	7 438 748 ₴
Медична реабілітація	10	23 598 450 ₴
Лікування туберкульозу	9	46 936 640 ₴
Онкологія	9	119 386 256 ₴
Гемодіаліз	3	73 455 525 ₴
Екстрена медична допомога	1	415 915 111 ₴

Оплати надавачам медичної допомоги за програмою медичних гарантій

Екстрена допомога	Первинна допомога
153,399 МЛН₴	308,021 МЛН₴
Спец. допомога	
1,094 млрд₴	

Форма власності	Липень 2020 р.	Серпень 2020 р.	Вересень 2020 р.	Усього за III квартал
Комунальна	509 524 128 ₴	500 702 969 ₴	541 707 382 ₴	1 551 934 479 ₴
ФОП	813 916 ₴	869 545 ₴	928 775 ₴	2 612 237 ₴
Приватна (без ФОП)	332 504 ₴	342 577 ₴	348 684 ₴	1 023 765 ₴
Усього	510 670 548 ₴	501 915 091 ₴	542 984 842 ₴	1 555 570 481 ₴

Примітка! Дані про кількість та суми договорів наведено станом на 30.09.20. Дані про суми оплат наведено станом на 30.10.20

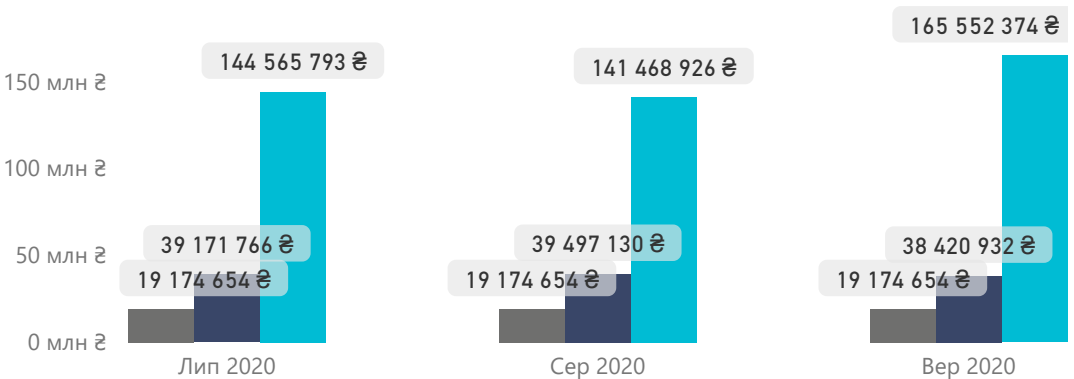


Чинних договорів	Приватні (без ФОП)
114	5
ФОП	Комунальні
10	99



Суми оплат за видом допомоги

Вид допомоги: ● Екстрена ● Первинна ● Спеціалізована



Напрямок	Кількість надавачів	Сума договору
Первинна медична допомога	45	413 569 196 ₴
Амбулаторні послуги загального профілю	35	213 528 795 ₴
Стаціонарні послуги загального профілю	31	643 778 962 ₴
Медична допомога особам із ВІЛ	22	7 824 261 ₴
Перехідне фінансове забезпечення	21	93 136 986 ₴
Паліативна медична допомога	18	31 955 000 ₴
Пріоритетні амбулаторні послуги	18	11 948 348 ₴
Пріоритетні стаціонарні послуги	15	135 736 265 ₴
Психіатрична допомога	9	34 608 032 ₴
Медична реабілітація	5	16 182 469 ₴
Онкологія	4	63 431 456 ₴
Гемодіаліз	1	32 768 968 ₴
Екстрена медична допомога	1	155 966 129 ₴
Лікування туберкульозу	1	38 404 689 ₴

Оплати надавачам медичної допомоги за програмою медичних гарантій

Екстрена допомога	Первинна допомога
57,524 млн₴	117,090 млн₴
Спец. допомога	
451,587 млн₴	

Форма власності	Липень 2020 р.	Серпень 2020 р.	Вересень 2020 р.	Усього за III квартал
Комунальна	202 045 594 ₴	199 108 752 ₴	221 847 481 ₴	623 001 827 ₴
Приватна (без ФОП)	435 689 ₴	560 031 ₴	692 650 ₴	1 688 370 ₴
ФОП	430 931 ₴	471 928 ₴	607 829 ₴	1 510 688 ₴
Усього	202 912 214 ₴	200 140 711 ₴	223 147 961 ₴	626 200 885 ₴

Примітка! Дані про кількість та суми договорів наведено станом на 30.09.20. Дані про суми оплат наведено станом на 30.10.20

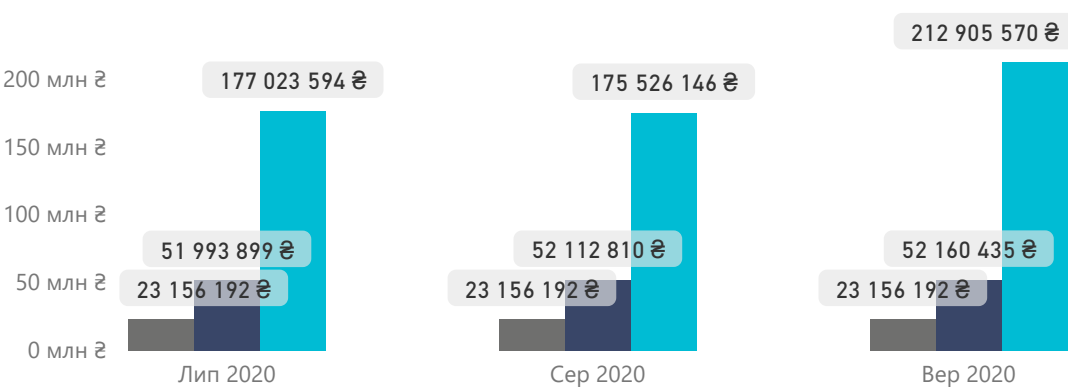


Чинних договорів	Приватні (без ФОП)
130	11
ФОП	Комунальні
14	105



Суми оплат за видом допомоги

Вид допомоги ● Екстрена ● Первинна ● Спеціалізована



Напрямок	Кількість надавачів	Сума договору
Первинна медична допомога	55	536 946 794 ₴
Амбулаторні послуги загального профілю	44	232 525 432 ₴
Стаціонарні послуги загального профілю	37	840 288 235 ₴
Пріоритетні амбулаторні послуги	31	12 552 833 ₴
Пріоритетні стаціонарні послуги	26	165 724 742 ₴
Паліативна медична допомога	24	14 980 508 ₴
Перехідне фінансове забезпечення	19	97 062 644 ₴
Психіатрична допомога	19	76 724 538 ₴
Медична допомога особам із ВІЛ	9	3 267 109 ₴
Медична реабілітація	7	12 901 070 ₴
Онкологія	7	100 108 302 ₴
Гемодіаліз	2	66 144 067 ₴
Екстрена медична допомога	1	188 351 853 ₴
Лікування туберкульозу	1	11 773 669 ₴

Оплати надавачам медичної допомоги за програмою медичних гарантій

Екстрена допомога	Первинна допомога
69,469 млн ₴	156,267 млн ₴
Спец. допомога	
565,455 млн ₴	

Форма власності	Липень 2020 р.	Серпень 2020 р.	Вересень 2020 р.	Усього за III квартал
Комунальна	250 193 043 ₴	248 713 910 ₴	286 067 542 ₴	784 974 494 ₴
Приватна (без ФОП)	1 482 960 ₴	1 547 143 ₴	1 577 645 ₴	4 607 748 ₴
ФОП	497 682 ₴	534 096 ₴	577 011 ₴	1 608 788 ₴
Усього	252 173 685 ₴	250 795 148 ₴	288 222 197 ₴	791 191 030 ₴

Примітка! Дані про кількість та суми договорів наведено станом на 30.09.20. Дані про суми оплат наведено станом на 30.10.20

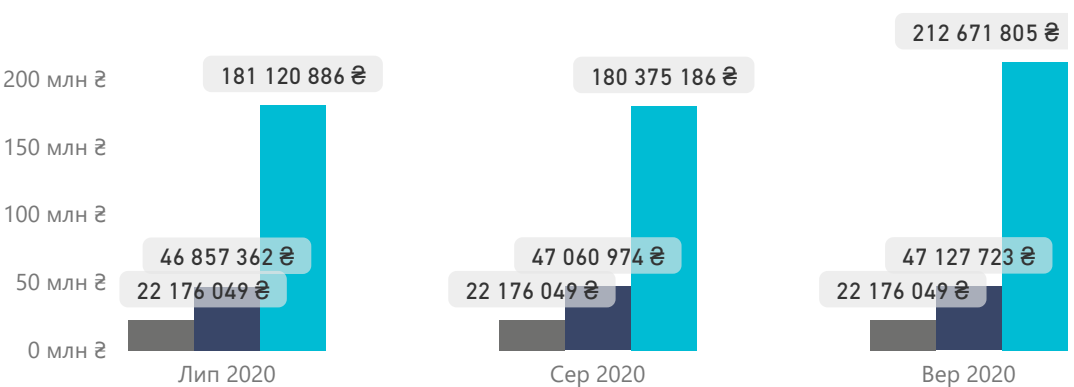


Чинних договорів	Приватні (без ФОП)
143	2
ФОП	Комунальні
6	135



Суми оплат за видом допомоги

Вид допомоги ● Екстрена ● Первинна ● Спеціалізована



Напрямок	Кількість надавачів	Сума договору
Амбулаторні послуги загального профілю	49	203 345 740 ₴
Первинна медична допомога	45	486 220 433 ₴
Стаціонарні послуги загального профілю	37	922 304 737 ₴
Перехідне фінансове забезпечення	36	188 550 225 ₴
Пріоритетні амбулаторні послуги	28	14 915 924 ₴
Медична допомога особам із ВІЛ	26	6 268 709 ₴
Психіатрична допомога	26	51 175 620 ₴
Пріоритетні стаціонарні послуги	24	117 918 270 ₴
Паліативна медична допомога	15	13 490 083 ₴
Медична реабілітація	8	36 390 978 ₴
Гемодіаліз	1	66 793 764 ₴
Екстрена медична допомога	1	180 379 397 ₴
Лікування туберкульозу	1	14 282 488 ₴
Онкологія	1	72 257 565 ₴

Оплати надавачам медичної допомоги за програмою медичних гарантій

Екстрена допомога	Первинна допомога
66,528 млн₴	141,046 млн₴
Спец. допомога	
574,168 млн₴	

Форма власності	Липень 2020 р.	Серпень 2020 р.	Вересень 2020 р.	Усього за III квартал
Комунальна	249 739 001 ₴	249 173 309 ₴	281 473 784 ₴	780 386 095 ₴
ФОП	229 006 ₴	238 910 ₴	275 299 ₴	743 214 ₴
Приватна (без ФОП)	186 291 ₴	199 991 ₴	226 495 ₴	612 776 ₴
Усього	250 154 298 ₴	249 612 210 ₴	281 975 578 ₴	781 742 085 ₴

Примітка! Дані про кількість та суми договорів наведено станом на 30.09.20. Дані про суми оплат наведено станом на 30.10.20



Чернівецька область

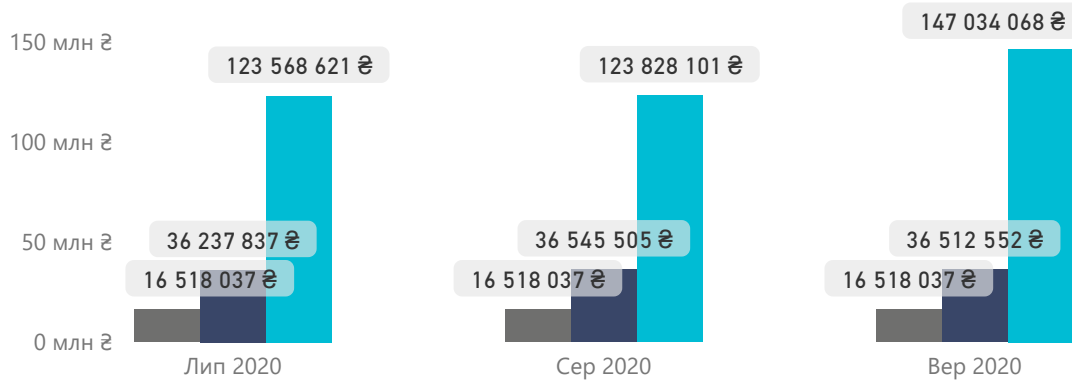
Програма медичних гарантій: укладені договори із надавачами медичної допомоги

Чинних договорів	Приватні (без ФОП)
125	5
ФОП	Комунальні
5	115



Суми оплат за видом допомоги

Вид допомоги: ● Екстрена ● Первинна ● Спеціалізована



Напрямок	Кількість надавачів	Сума договору
Первинна медична допомога	45	381 068 718 ₴
Амбулаторні послуги загального профілю	40	171 650 416 ₴
Стационарні послуги загального профілю	26	546 028 520 ₴
Перехідне фінансове забезпечення	25	84 542 225 ₴
Пріоритетні стационарні послуги	16	127 272 541 ₴
Паліативна медична допомога	15	42 360 216 ₴
Пріоритетні амбулаторні послуги	14	8 320 565 ₴
Медична реабілітація	6	41 884 792 ₴
Психіатрична допомога	5	40 169 939 ₴
Онкологія	3	56 976 832 ₴
Медична допомога особам із ВІЛ	2	1 621 554 ₴
Гемодіаліз	1	19 547 731 ₴
Екстрена медична допомога	1	134 357 275 ₴
Лікування туберкульозу	1	9 264 850 ₴

Оплати надавачам медичної допомоги за програмою медичних гарантій

Екстрена допомога	Первинна допомога
49,554 млн ₴	109,296 млн ₴
Спец. допомога	
394,431 млн ₴	

Форма власності	Липень 2020 р.	Серпень 2020 р.	Вересень 2020 р.	Усього за III квартал
Комунальна	173 028 597 ₴	173 583 335 ₴	196 698 398 ₴	543 310 331 ₴
Приватна (без ФОП)	3 063 031 ₴	3 071 682 ₴	3 121 733 ₴	9 256 446 ₴
ФОП	232 867 ₴	236 627 ₴	244 526 ₴	714 020 ₴
Усього	176 324 495 ₴	176 891 644 ₴	200 064 657 ₴	553 280 797 ₴

Примітка! Дані про кількість та суми договорів наведено станом на 30.09.20. Дані про суми оплат наведено станом на 30.10.20



Чернігівська область

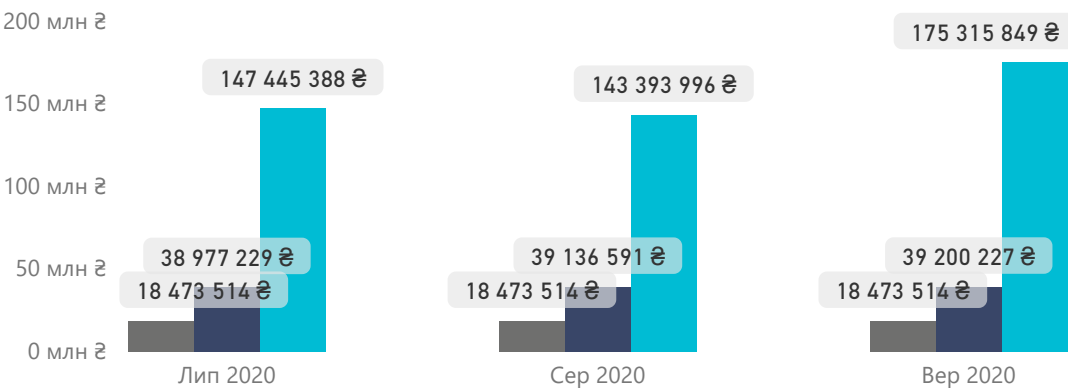
Програма медичних гарантій: укладені договори із надавачами медичної допомоги

Чинних договорів	Приватні (без ФОП)
112	3
ФОП	Комунальні
7	102



Суми оплат за видом допомоги

Вид допомоги ● Екстрена ● Первинна ● Спеціалізована



Напрямок	Кількість надавачів	Сума договору
Амбулаторні послуги загального профілю	46	176 580 359 ₴
Первинна медична допомога	46	405 997 629 ₴
Стаціонарні послуги загального профілю	38	730 538 932 ₴
Пріоритетні амбулаторні послуги	21	13 195 343 ₴
Медична допомога особам із ВІЛ	20	6 136 705 ₴
Паліативна медична допомога	17	18 030 991 ₴
Пріоритетні стаціонарні послуги	16	123 979 342 ₴
Перехідне фінансове забезпечення	14	69 542 406 ₴
Медична реабілітація	7	6 605 795 ₴
Психіатрична допомога	6	39 965 903 ₴
Онкологія	3	78 538 639 ₴
Гемодіаліз	2	43 139 494 ₴
Екстрена медична допомога	1	150 263 072 ₴
Лікування туберкульозу	1	31 567 463 ₴

Оплати надавачам медичної допомоги за програмою медичних гарантій

Екстрена допомога	Первинна допомога
55,421 млн₴	117,314 млн₴
Спец. допомога	
466,155 млн₴	

Форма власності	Липень 2020 р.	Серпень 2020 р.	Вересень 2020 р.	Усього за III квартал
Комунальна	204 442 529 ₴	200 538 848 ₴	232 501 021 ₴	637 482 398 ₴
ФОП	406 688 ₴	418 056 ₴	431 534 ₴	1 256 278 ₴
Приватна (без ФОП)	46 914 ₴	47 198 ₴	57 035 ₴	151 147 ₴
Усього	204 896 131 ₴	201 004 102 ₴	232 989 590 ₴	638 889 823 ₴

Примітка! Дані про кількість та суми договорів наведено станом на 30.09.20. Дані про суми оплат наведено станом на 30.10.20

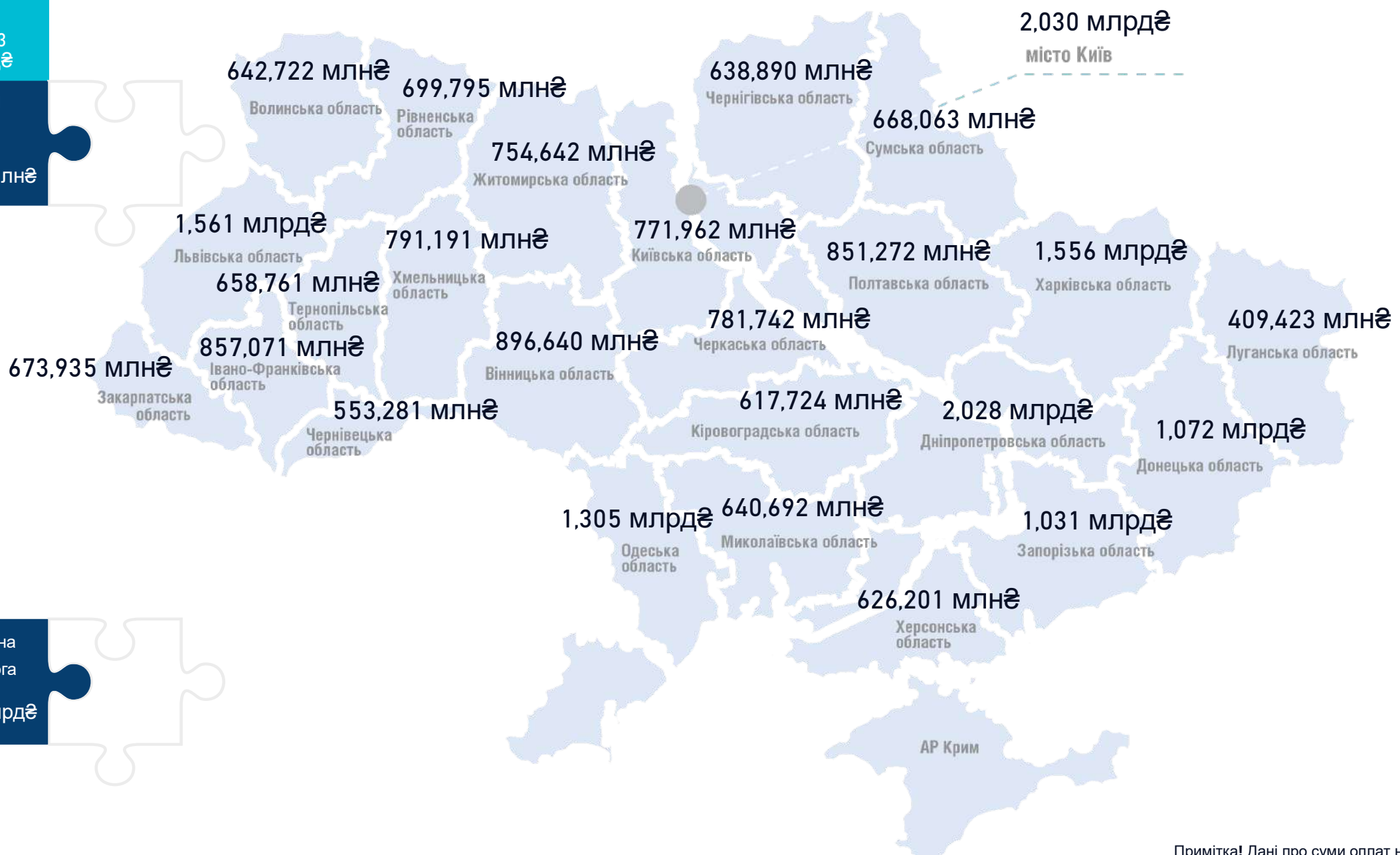


Україна

Програма медичних гарантій: оплати надавачам медичної допомоги

*дані наведено за III квартал

Усього	Комунальні
23,118 млрд₴	22,943 млрд₴
Приватні (без ФОП)	ФОП
116,219 млн₴	58,154 млн₴



Екстрена допомога	Первинна допомога
2,183 млрд₴	4,489 млрд₴

Спец. допомога
16,446 млрд₴

Примітка! Дані про суми оплат наведено станом на 30.10.20

Розділ II

Первинна і спеціалізована медична допомога



Національна служба
здоров'я України




Первинна медична допомога: відсоток людей, які обрали лікаря ПМД

*дані наведено станом на 30.09.2020

Декларацій загалом	Комунальні
30 625 339	29 750 711

Приватні (без ФОП)	ФОП	Державні
424 644	449 159	825





Декларацій загалом	Комунальні	
30 625 339	29 750 711	
Приватні (без ФОП)	ФОП	Державні
424 644	449 159	825

Область	Наявне населення*	Подані декларації	% поданих декларацій
ВІННИЦЬКА	1 545 416	1 333 995	86,3%
ВОЛИНСЬКА	1 031 421	872 996	84,6%
ДНІПРОПЕТРОВСЬКА	3 176 648	2 556 842	80,5%
ДОНЕЦЬКА	4 131 808	1 387 826	33,6%
ЖИТОМИРСЬКА	1 208 212	1 012 789	83,8%
ЗАКАРПАТСЬКА	1 253 791	1 022 372	81,5%
ЗАПОРІЗЬКА	1 687 401	1 347 616	79,9%
ІВАНО-ФРАНКІВСЬКА	1 368 097	1 130 724	82,6%
КИЇВСЬКА	1 781 044	1 563 487	87,8%
КІРОВОГРАДСЬКА	933 109	714 901	76,6%
ЛУГАНСЬКА	2 135 913	490 567	23,0%
ЛЬВІВСЬКА	2 512 084	2 137 099	85,1%
М.КИЇВ	2 967 360	2 095 995	70,6%
МИКОЛАЇВСЬКА	1 119 862	847 334	75,7%
ОДЕСЬКА	2 377 230	1 706 032	71,8%
ПОЛТАВСЬКА	1 386 978	1 154 763	83,3%
РІВНЕНСЬКА	1 152 961	963 796	83,6%
СУМСЬКА	1 068 247	896 537	83,9%
ТЕРНОПІЛЬСЬКА	1 038 695	856 152	82,4%
ХАРКІВСЬКА	2 658 461	2 130 350	80,1%
ХЕРСОНСЬКА	1 027 913	814 157	79,2%
ХМЕЛЬНИЦЬКА	1 254 702	1 065 189	84,9%
ЧЕРКАСЬКА	1 192 137	976 434	81,9%
ЧЕРНІВЕЦЬКА	901 632	728 251	80,8%
ЧЕРНІГІВСЬКА	991 294	819 135	82,6%
Усього	41 902 416	30 625 339	73,1%

*на основі даних Держстату про наявне населення на 01.01.2020, із врахуванням тимчасово окупованих територій Донецької та Луганської областей



Первинна медична допомога: розподіл поданих декларацій за статтю

*дані наведено станом на 30.09.2020

Розподіл поданих декларацій* за статтю

Декларацій загалом

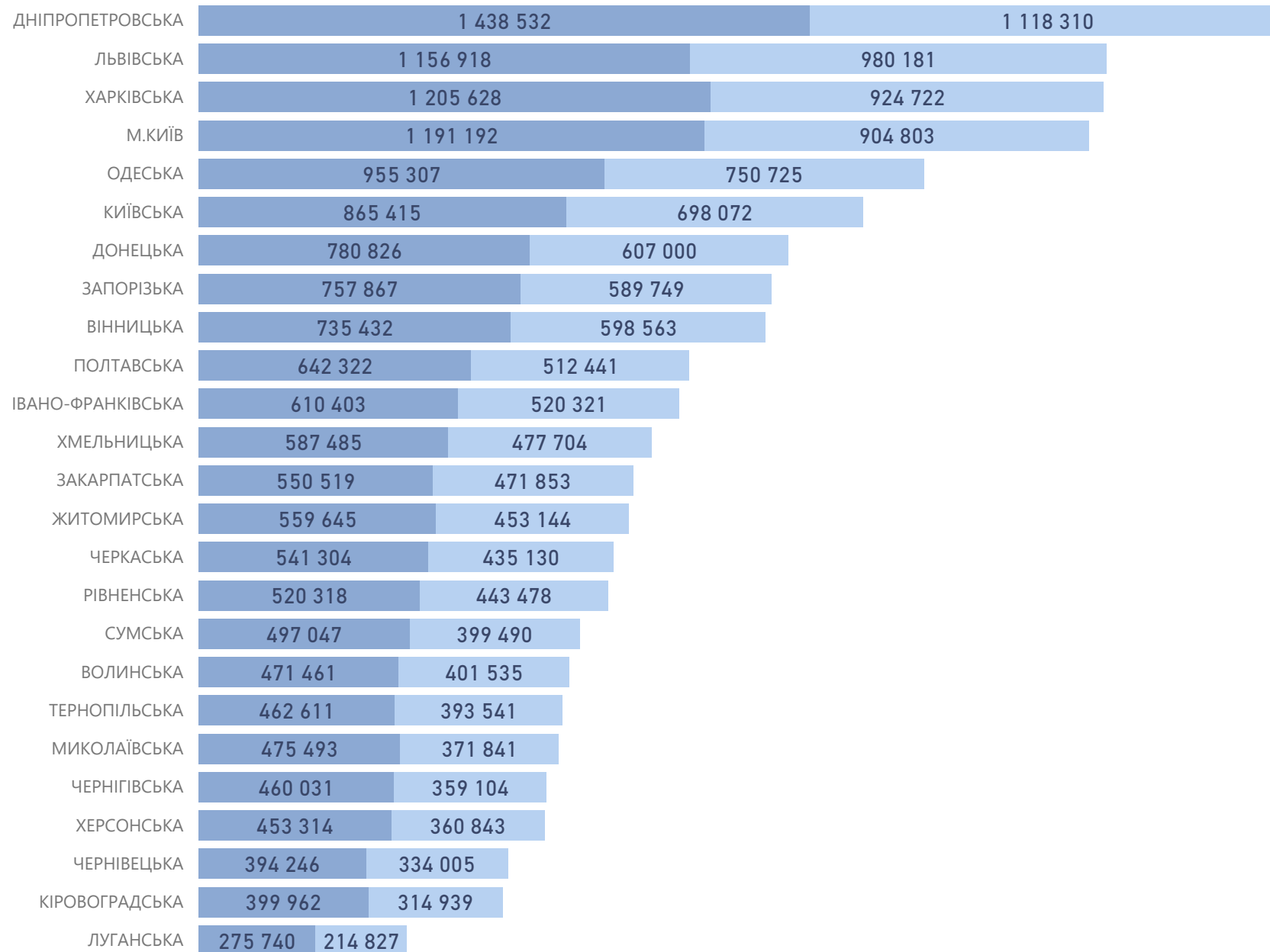
30 625 339

Жіноча

16 989 018

Чоловіча

13 636 321



Стать

● Жіноча

● Чоловіча



Надавачів ПМД із договором

1 682

Комунальні

1 102

Приватні (без ФОП)

206

ФОП

374

Населення з деклараціями

Наявне населення

41 902 416

Кількість поданих декларацій надавачам ПМД, які мають договір з НСЗУ

Кількість поданих декларацій

30 625 339

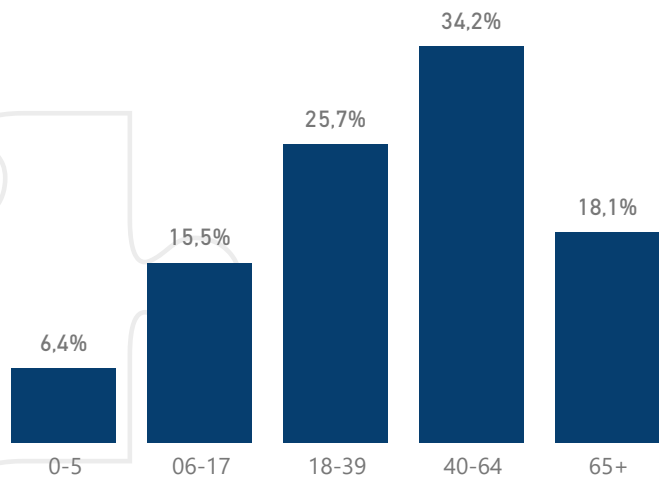
30 614 390

73,1%

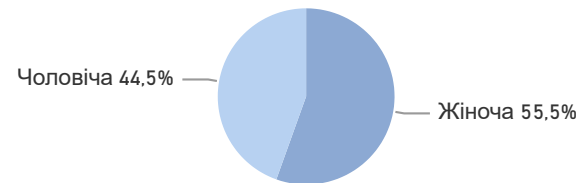
Спеціальність лікаря	Кількість лікарів	Кількість лікарів з ООП	% з ООП
Педіатр	4 649	1 893	40,7%
Сімейний лікар	15 558	6 578	42,3%
Терапевт	3 331	922	27,7%
Усього	23 538	9 393	39,9%

Розподіл декларацій

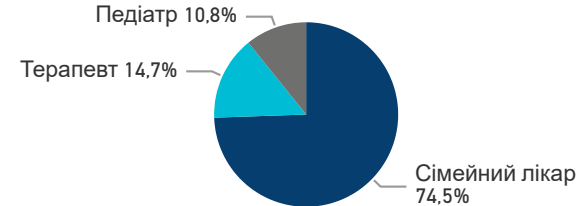
за віковими групами пацієнтів



за статтю пацієнтів



за спеціальністю лікаря



Подані декларації лікарям ПМД

Проліковані випадки за пріоритетними групами послуг

Надавачів, які надали послуги за пріоритетними станами

754

Надано послуг за пріоритетними станами (загалом)

201 128

Стационарних послуг

111 965

Амбулаторних послуг

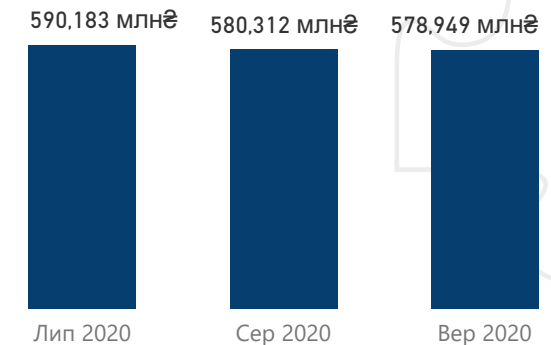
89 163

Групи послуг	Надавачів	Випадків	Оплачено
Стационарні послуги	531	111 965	1 701 424 798 ₴
Медична допомога при пологах	395	73 909	601 325 841 ₴
Медична допомога при гострому мозковому інсульті в стационарних умовах	187	21 702	584 803 794 ₴
Медична допомога новонародженим у складних неонатальних випадках	117	10 700	345 064 530 ₴
Медична допомога при гострому інфаркті міокарда	64	5 654	170 230 632 ₴
Амбулаторні послуги	523	89 163	48 019 899 ₴
Мамографія	186	46 707	9 533 833 ₴
Езофагогастродуоденоскопія	397	27 649	21 588 125 ₴
Колоноскопія	252	7 939	8 060 699 ₴
Бронхоскопія	77	2 730	2 852 562 ₴
Цистоскопія	111	2 361	1 967 583 ₴
Гістероскопія	108	1 777	4 017 097 ₴
Усього	754	201 128	1 749 444 696 ₴

Кількість пролікованих випадків за місяцями



Оплати за місяцями





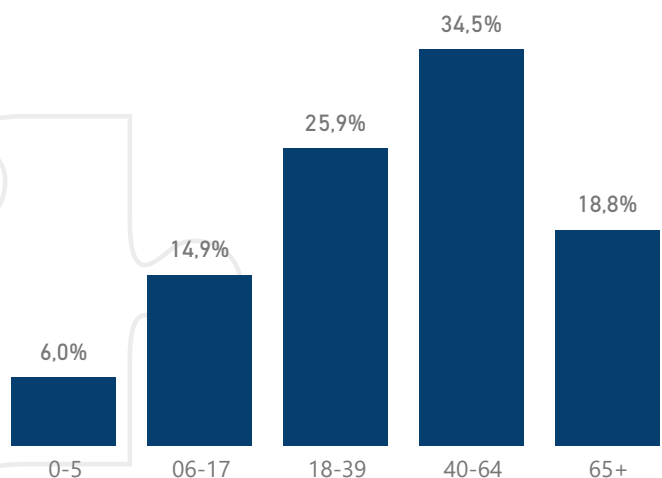
Надавачів ПМД із договором	Комунальні
69	54
Приватні (без ФОП)	ФОП
2	13



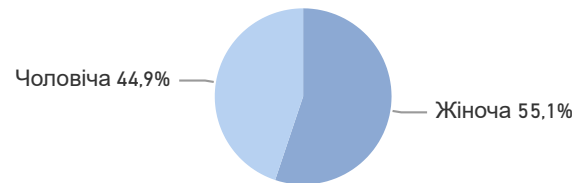
Спеціальність лікаря	Кількість лікарів	Кількість лікарів з ООП	% з ООП
Педіатр	47	11	23,4%
Сімейний лікар	855	310	36,3%
Терапевт	41	5	12,2%
Усього	943	326	34,6%

Розподіл декларацій

за віковими групами пацієнтів



за статтю пацієнтів



за спеціальністю лікаря

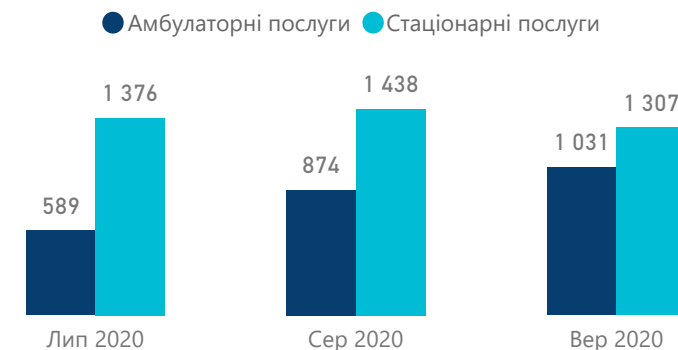


Проліковані випадки за пріоритетними групами послуг

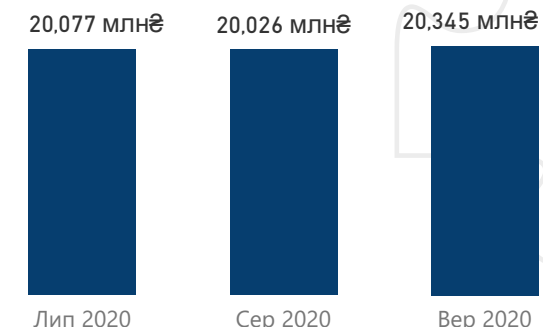
Надавачів, які надали послуги за пріоритетними станами	Надано послуг за пріоритетними станами (загалом)	Стационарних послуг	Амбулаторних послуг
37	6 615	4 121	2 494

Групи послуг	Надавачів	Випадків	Оплачено
Стационарні послуги	29	4 121	58 999 944 ₴
Медична допомога при пологах	24	2 904	23 627 031 ₴
Медична допомога при гострому мозковому інсульті в стационарних умовах	6	804	21 665 388 ₴
Медична допомога новонародженим у складних неонатальних випадках	3	242	8 559 057 ₴
Медична допомога при гострому інфаркті міокарда	2	171	5 148 468 ₴
Амбулаторні послуги	26	2 494	1 448 046 ₴
Мамографія	2	1 055	215 347 ₴
Езофагогастродуоденоскопія	22	873	671 907 ₴
Колоноскопія	10	324	309 795 ₴
Бронхоскопія	5	157	153 113 ₴
Цистоскопія	6	64	52 480 ₴
Гістероскопія	6	21	45 405 ₴
Усього	37	6 615	60 447 990 ₴

Кількість пролікованих випадків за місяцями



Оплати за місяцями





Надавачів ПМД із договором

31

Комунальні

21

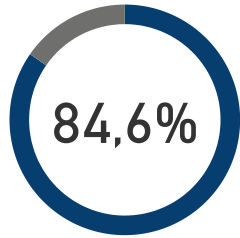
Приватні (без ФОП)

2

ФОП

8

Населення з деклараціями



Подані декларації лікарям ПМД

Наявне населення

1 031 421

Кількість поданих декларацій

872 996

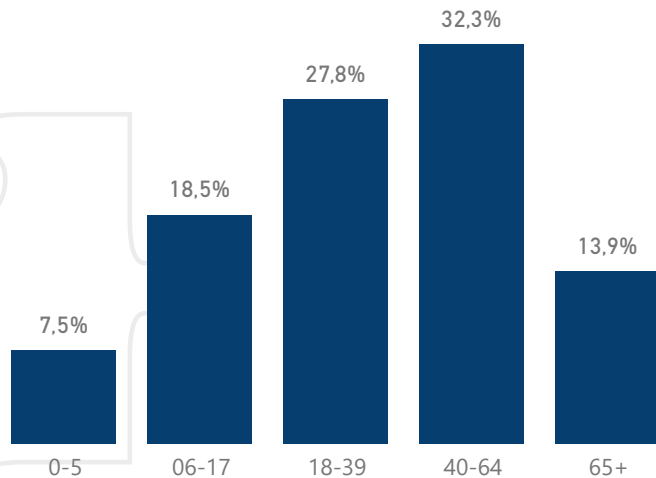
Кількість поданих декларацій надавачам ПМД, які мають договір з НСЗУ

872 577

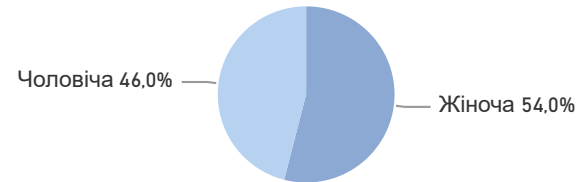
Спеціальність лікаря	Кількість лікарів	Кількість лікарів з ООП	% з ООП
Педіатр	128	70	54,7%
Сімейний лікар	467	236	50,5%
Терапевт	44	7	15,9%
Усього	639	313	49,0%

Розподіл декларацій

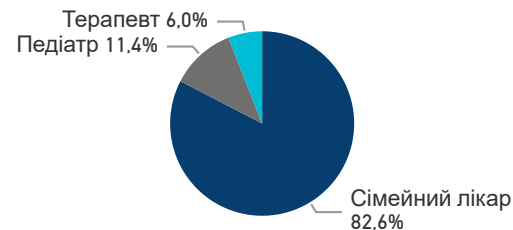
за віковими групами пацієнтів



за статтю пацієнтів



за спеціальністю лікаря



Проліковані випадки за пріоритетними групами послуг

Надавачів, які надали послуги за пріоритетними станами

22

Надано послуг за пріоритетними станами (загалом)

6 137

Стационарних послуг

4 214

Амбулаторних послуг

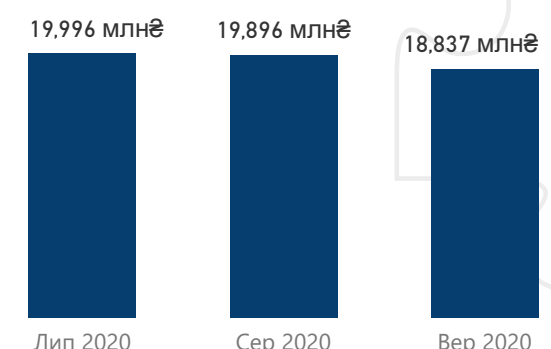
1 923

Групи послуг	Надавачів	Випадків	Оплачено
Стационарні послуги	18	4 214	57 386 330 ₴
Медична допомога при пологах	15	3 099	25 213 557 ₴
Медична допомога при гострому мозковому інсульті в стационарних умовах	6	612	16 491 564 ₴
Медична допомога новонародженим у складних неонатальних випадках	4	353	11 165 009 ₴
Медична допомога при гострому інфаркті міокарда	3	150	4 516 200 ₴
Амбулаторні послуги	13	1 923	1 343 661 ₴
Езофагогастродуоденоскопія	11	862	668 384 ₴
Мамографія	4	727	148 395 ₴
Колоноскопія	10	158	163 015 ₴
Гістероскопія	4	144	336 019 ₴
Цистоскопія	3	21	16 851 ₴
Бронхоскопія	4	11	10 995 ₴
Усього	22	6 137	58 729 991 ₴

Кількість пролікованих випадків за місяцями



Оплати за місяцями





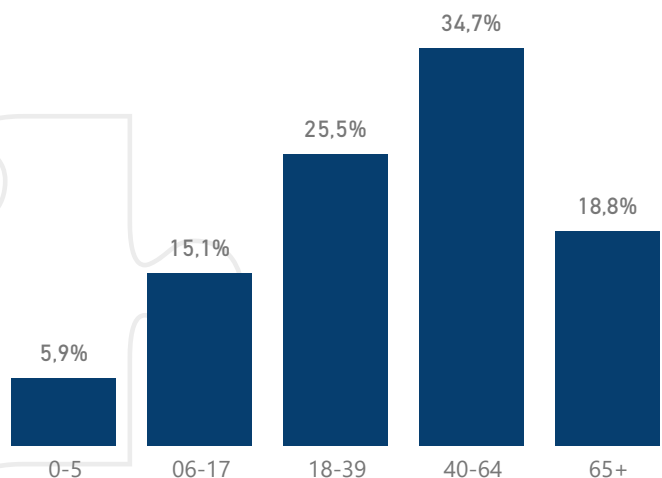
Надавачів ПМД із договором	Комунальні
90	52
Приватні (без ФОП)	ФОП
9	29



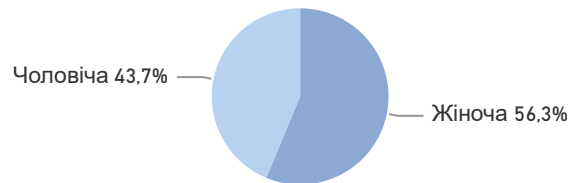
Спеціальність лікаря	Кількість лікарів	Кількість лікарів з ООП	% з ООП
Педіатр	202	83	41,1%
Сімейний лікар	1 413	699	49,5%
Терапевт	176	62	35,2%
Усього	1 791	844	47,1%

Розподіл декларацій

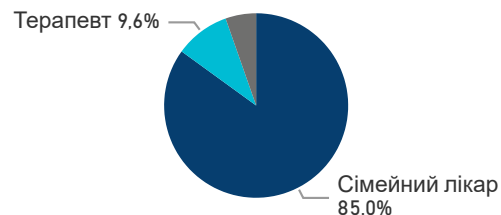
за віковими групами пацієнтів



за статтю пацієнтів



за спеціальністю лікаря



Проліковані випадки за пріоритетними групами послуг

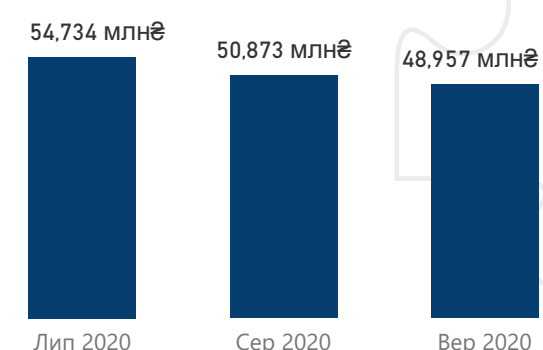
Надавачів, які надали послуги за пріоритетними станами	Надано послуг за пріоритетними станами (загалом)	Стационарних послуг	Амбулаторних послуг
56	17 761	9 238	8 523

Групи послуг	Надавачів	Випадків	Оплачено
Стационарні послуги	31	9 238	149 185 870 ₴
Медична допомога при пологах	18	5 710	46 456 731 ₴
Медична допомога при гострому мозковому інсульті в стационарних умовах	11	2 015	54 298 205 ₴
Медична допомога новонародженим у складних неонатальних випадках	7	852	28 529 546 ₴
Медична допомога при гострому інфаркті міокарда	6	661	19 901 388 ₴
Амбулаторні послуги	46	8 523	5 378 957 ₴
Мамографія	21	3 550	724 626 ₴
Езофагогастродуоденоскопія	34	2 792	2 172 671 ₴
Колоноскопія	26	917	897 290 ₴
Бронхоскопія	8	645	626 546 ₴
Цистоскопія	15	338	276 842 ₴
Гістероскопія	11	281	680 982 ₴
Усього	56	17 761	154 564 827 ₴

Кількість пролікованих випадків за місяцями



Оплати за місяцями





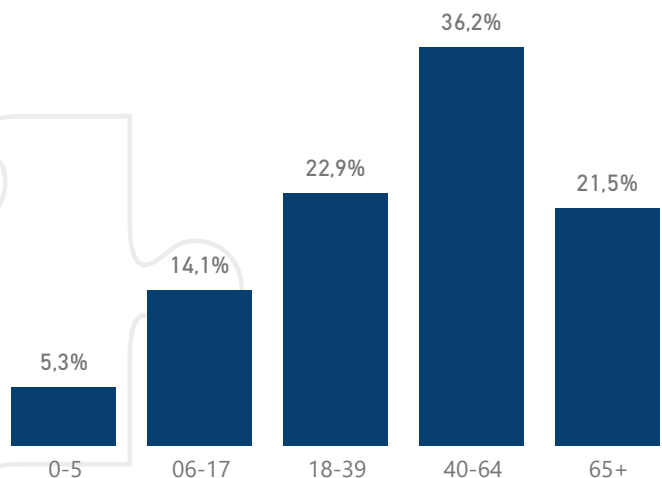
Надавачів ПМД із договором	Комунальні
28	24
Приватні (без ФОП)	ФОП
1	3



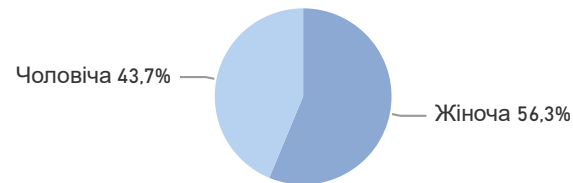
Спеціальність лікаря	Кількість лікарів	Кількість лікарів з ООП	% з ООП
Педіатр	178	98	55,1%
Сімейний лікар	561	322	57,4%
Терапевт	215	85	39,5%
Усього	954	505	52,9%

Розподіл декларацій

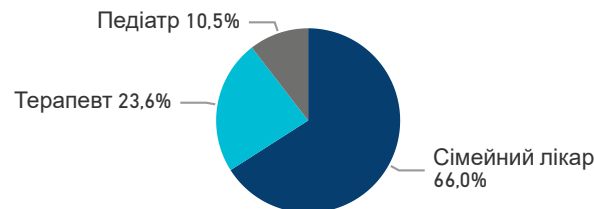
за віковими групами пацієнтів



за статтю пацієнтів



за спеціальністю лікаря

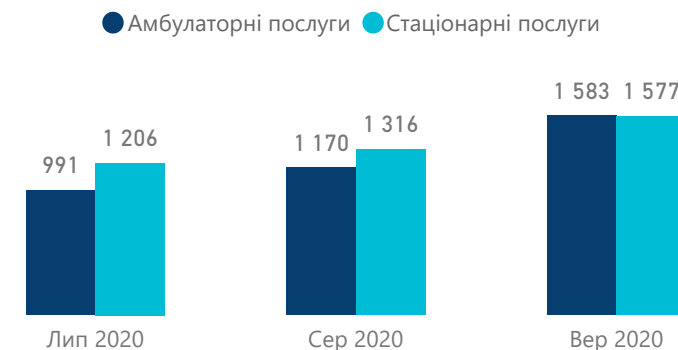


Проліковані випадки за пріоритетними групами послуг

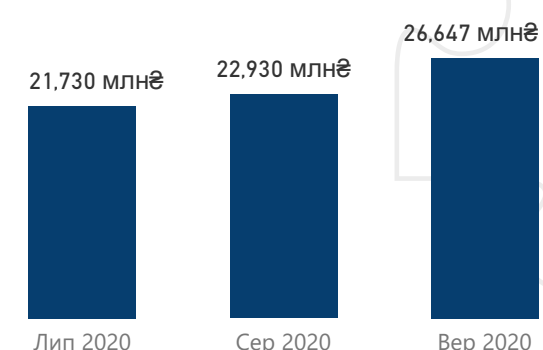
Надавачів, які надали послуги за пріоритетними станами	Надано послуг за пріоритетними станами (загалом)	Стационарних послуг	Амбулаторних послуг
32	7 843	4 099	3 744

Групи послуг	Надавачів	Випадків	Оплачено
Стационарні послуги	23	4 099	69 030 420 ₴
Медична допомога при пологах	16	2 331	18 965 086 ₴
Медична допомога при гострому мозковому інсульті в стационарних умовах	12	1 254	33 791 538 ₴
Медична допомога новонародженим у складних неонатальних випадках	6	306	10 011 332 ₴
Медична допомога при гострому інфаркті міокарда	4	208	6 262 464 ₴
Амбулаторні послуги	25	3 744	2 276 426 ₴
Мамографія	15	1 682	343 330 ₴
Езофагогастродуоденоскопія	18	1 219	943 046 ₴
Колоноскопія	12	464	487 535 ₴
Цистоскопія	6	232	188 132 ₴
Гістероскопія	7	118	286 290 ₴
Бронхоскопія	4	29	28 094 ₴
Усього	32	7 843	71 306 847 ₴

Кількість пролікованих випадків за місяцями



Оплати за місяцями





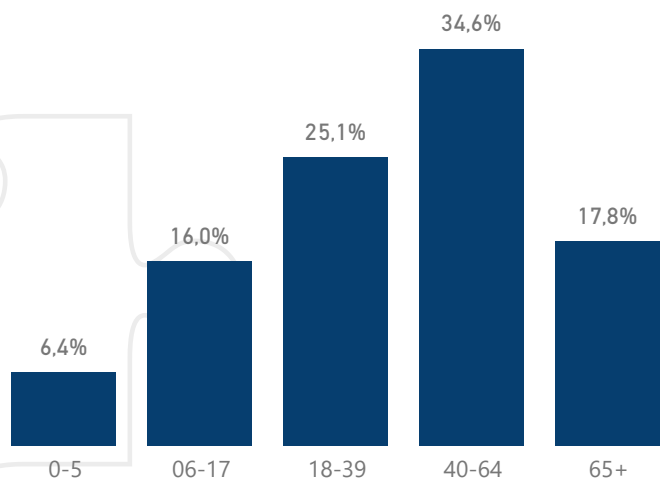
Надавачів ПМД із договором	Комунальні
56	45
Приватні (без ФОП)	ФОП
4	7



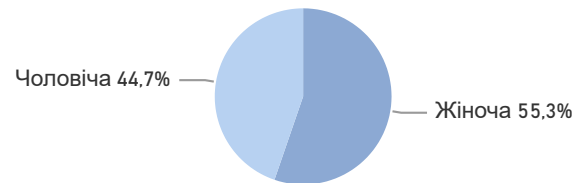
Спеціальність лікаря	Кількість лікарів	Кількість лікарів з ООП	% з ООП
Педіатр	209	76	36,4%
Сімейний лікар	554	186	33,6%
Терапевт	47	10	21,3%
Усього	810	272	33,6%

Розподіл декларацій

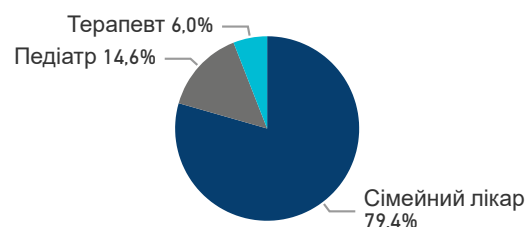
за віковими групами пацієнтів



за статтю пацієнтів



за спеціальністю лікаря



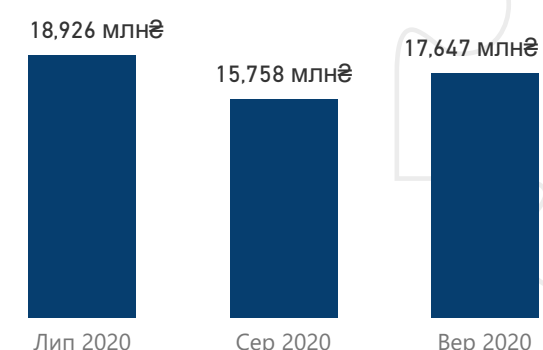
Проліковані випадки за пріоритетними групами послуг

Надавачів, які надали послуги за пріоритетними станами	Надано послуг за пріоритетними станами (загалом)	Стационарних послуг	Амбулаторних послуг
24	4 679	3 455	1 224
Групи послуг			
Надавачів	Випадків	Оплачено	
Стационарні послуги			
20	3 455	51 342 652 ₴	
15	2 290	18 631 509 ₴	
6	554	14 928 638 ₴	
5	513	14 831 921 ₴	
1	98	2 950 584 ₴	
Амбулаторні послуги			
18	1 224	988 071 ₴	
15	665	507 088 ₴	
12	311	321 971 ₴	
1	122	24 903 ₴	
5	97	78 960 ₴	
2	23	49 337 ₴	
4	6	5 813 ₴	
Усього	24	4 679	52 330 723 ₴

Кількість пролікованих випадків за місяцями



Оплати за місяцями





Надавачів ПМД із договором	Комунальні
44	17
Приватні (без ФОП)	ФОП
6	21

Подані декларації лікарям ПМД

Населення з деклараціями: 1 253 791

Наявне населення: 1 022 372

Кількість поданих декларацій надавачам ПМД, які мають договір з НСЗУ: 1 022 176

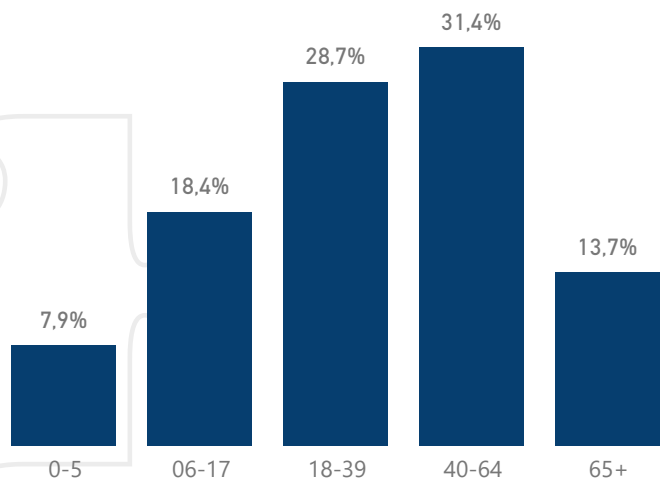
Кількість поданих декларацій: 1 022 372

81,5%

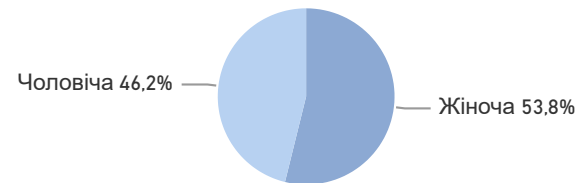
Спеціальність лікаря	Кількість лікарів	Кількість лікарів з ООП	% з ООП
Педіатр	49	12	24,5%
Сімейний лікар	709	195	27,5%
Терапевт	38	8	21,1%
Усього	796	215	27,0%

Розподіл декларацій

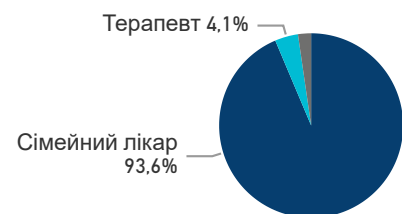
за віковими групами пацієнтів



за статтю пацієнтів



за спеціальністю лікаря



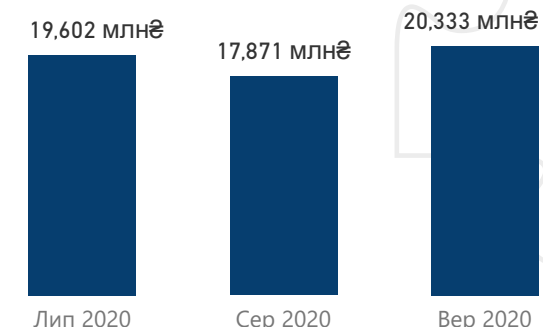
Проліковані випадки за пріоритетними групами послуг

Надавачів, які надали послуги за пріоритетними станами	Надано послуг за пріоритетними станами (загалом)	Стационарних послуг	Амбулаторних послуг
20	5 581	4 192	1 389
Групи послуг			
Надавачів	Випадків	Оплачено	
Стационарні послуги	16	4 192	56 966 949 ₴
Медична допомога при пологах	12	3 187	25 929 528 ₴
Медична допомога при гострому мозковому інсульті в стационарних умовах	6	471	12 692 037 ₴
Медична допомога новонародженим у складних неонатальних випадках	5	391	14 039 941 ₴
Медична допомога при гострому інфаркті міокарда	2	143	4 305 444 ₴
Амбулаторні послуги	9	1 389	838 564 ₴
Мамографія	4	611	124 717 ₴
Езофагогастродуоденоскопія	7	490	379 594 ₴
Колоноскопія	5	163	171 038 ₴
Бронхоскопія	5	112	137 661 ₴
Гістероскопія	2	13	25 553 ₴
Усього	20	5 581	57 805 513 ₴

Кількість пролікованих випадків за місяцями



Оплати за місяцями





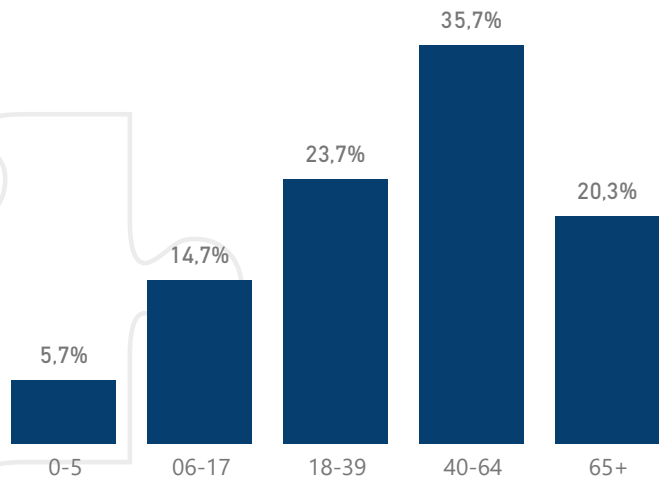
Надавачів ПМД із договором	Комунальні
62	47
Приватні (без ФОП)	ФОП
4	11



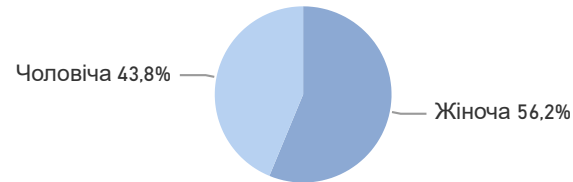
Спеціальність лікаря	Кількість лікарів	Кількість лікарів з ООП	% з ООП
Педіатр	226	98	43,4%
Сімейний лікар	749	278	37,1%
Терапевт	111	29	26,1%
Усього	1 086	405	37,3%

Розподіл декларацій

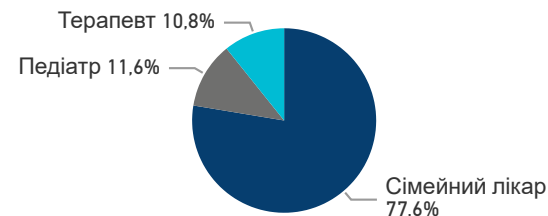
за віковими групами пацієнтів



за статтю пацієнтів



за спеціальністю лікаря



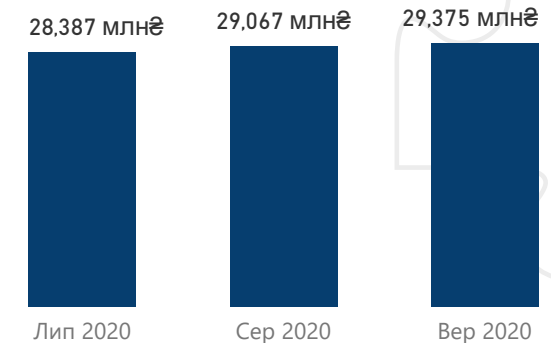
Проліковані випадки за пріоритетними групами послуг

Надавачів, які надали послуги за пріоритетними станами	Надано послуг за пріоритетними станами (загалом)	Стаціонарних послуг	Амбулаторних послуг
34	12 979	5 004	7 975
Групи послуг			
Групи послуг	Надавачів	Випадків	Оплачено
Амбулаторні послуги	26	7 975	4 497 128 ₴
Мамографія	8	4 410	900 169 ₴
Езофагогастродуоденоскопія	19	1 703	1 351 460 ₴
Колоноскопія	15	896	947 837 ₴
Бронхоскопія	6	529	554 857 ₴
Гістероскопія	10	273	603 341 ₴
Цистоскопія	7	164	139 464 ₴
Стаціонарні послуги	22	5 004	82 331 959 ₴
Медична допомога при пологах	14	2 994	24 359 274 ₴
Медична допомога при гострому мозковому інсульті в стаціонарних умовах	7	1 264	34 061 008 ₴
Медична допомога новонародженим у складних неонатальних випадках	7	486	16 083 597 ₴
Медична допомога при гострому інфаркті міокарда	3	260	7 828 080 ₴
Усього	34	12 979	86 829 088 ₴

Кількість пролікованих випадків за місяцями



Оплати за місяцями





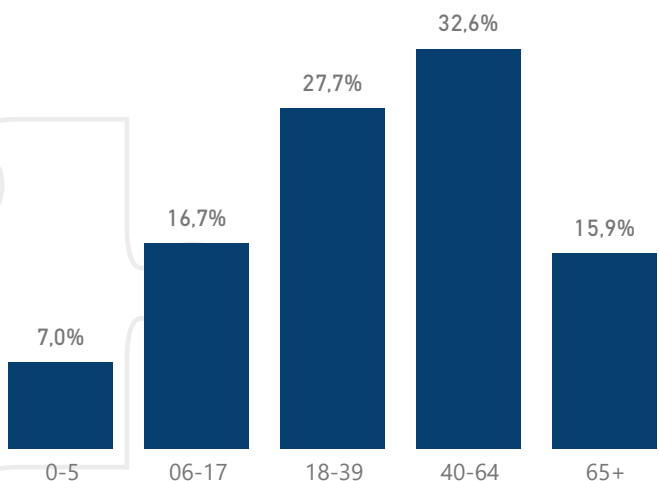
Надавачів ПМД із договором	Комунальні
60	35
Приватні (без ФОП)	ФОП
8	17



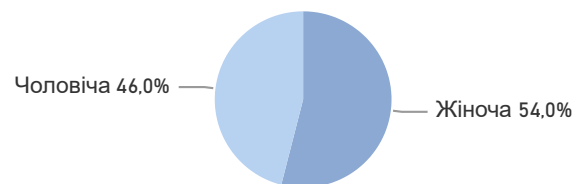
Спеціальність лікаря	Кількість лікарів	Кількість лікарів з ООП	% з ООП
Педіатр	229	49	21,4%
Сімейний лікар	548	146	26,6%
Терапевт	278	38	13,7%
Усього	1 055	233	22,1%

Розподіл декларацій

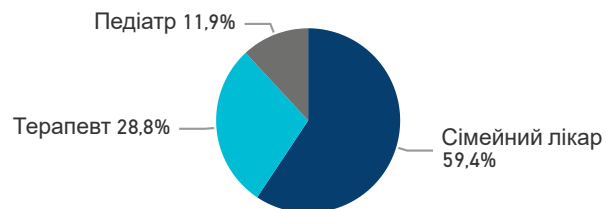
за віковими групами пацієнтів



за статтю пацієнтів



за спеціальністю лікаря



Проліковані випадки за пріоритетними групами послуг

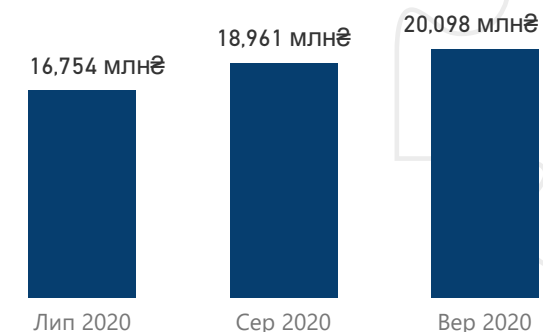
Надавачів, які надали послуги за пріоритетними станами	Надано послуг за пріоритетними станами (загалом)	Стационарних послуг	Амбулаторних послуг
31	5 750	4 156	1 594

Групи послуг	Надавачів	Випадків	Оплачено
Стационарні послуги	27	4 156	54 734 991 ₴
Медична допомога при пологах	22	3 177	25 848 167 ₴
Медична допомога при гострому мозковому інсульті в стационарних умовах	13	589	15 871 783 ₴
Медична допомога новонародженим у складних неонатальних випадках	4	242	8 559 057 ₴
Медична допомога при гострому інфаркті міокарда	3	148	4 455 984 ₴
Амбулаторні послуги	16	1 594	1 078 276 ₴
Езофагогастродуоденоскопія	15	846	645 637 ₴
Мамографія	2	416	84 914 ₴
Колоноскопія	10	191	190 200 ₴
Цистоскопія	2	69	56 492 ₴
Бронхоскопія	1	52	50 715 ₴
Гістероскопія	2	20	50 319 ₴
Усього	31	5 750	55 813 267 ₴

Кількість пролікованих випадків за місяцями



Оплати за місяцями





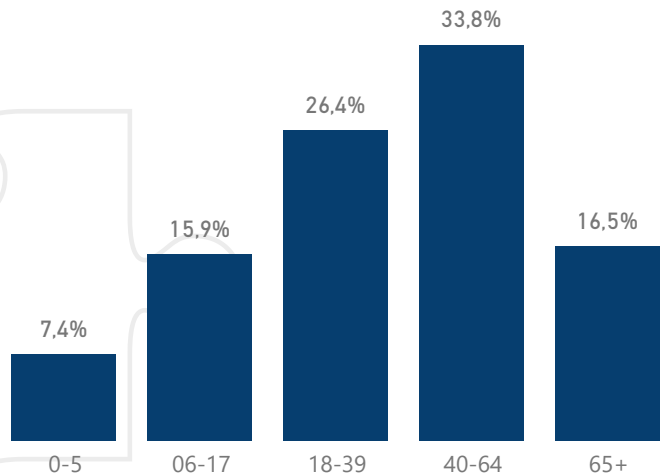
Надавачів ПМД із договором	Комунальні
62	38
Приватні (без ФОП)	ФОП
7	17



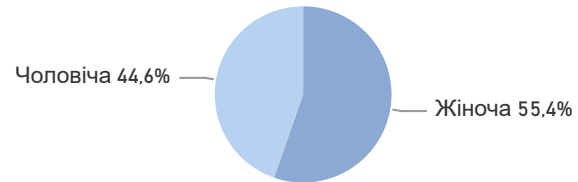
Спеціальність лікаря	Кількість лікарів	Кількість лікарів з ООП	% з ООП
Педіатр	249	111	44,6%
Сімейний лікар	739	368	49,8%
Терапевт	150	60	40,0%
Усього	1 138	539	47,4%

Розподіл декларацій

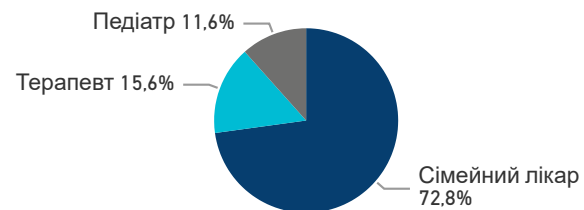
за віковими групами пацієнтів



за статтю пацієнтів



за спеціальністю лікаря



Проліковані випадки за пріоритетними групами послуг

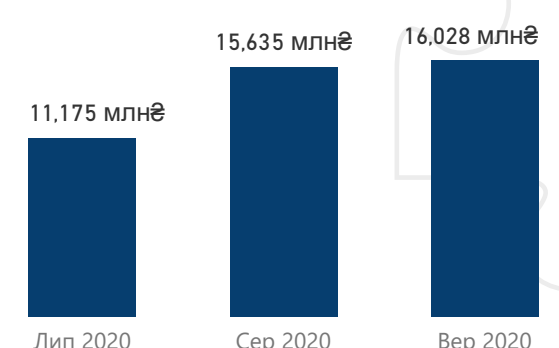
Надавачів, які надали послуги за пріоритетними станами	Надано послуг за пріоритетними станами (загалом)	Стационарних послуг	Амбулаторних послуг
31	4 661	2 977	1 684

Групи послуг	Надавачів	Випадків	Оплачено
Стационарні послуги	24	2 977	41 954 468 ₴
Медична допомога при пологах	20	2 104	17 118 207 ₴
Медична допомога при гострому мозковому інсульті в стационарних умовах	6	671	18 081 437 ₴
Медична допомога новонародженим у складних неонатальних випадках	4	193	6 483 852 ₴
Медична допомога при гострому інфаркті міокарда	1	9	270 972 ₴
Амбулаторні послуги	19	1 684	883 879 ₴
Мамографія	7	794	162 071 ₴
Езофагогастродуоденоскопія	17	742	563 227 ₴
Колоноскопія	8	108	102 274 ₴
Гістероскопія	1	20	39 312 ₴
Цистоскопія	3	16	13 120 ₴
Бронхоскопія	2	4	3 875 ₴
Усього	31	4 661	42 838 346 ₴

Кількість пролікованих випадків за місяцями



Оплати за місяцями





Надавачів ПМД із договором	Комунальні
32	25
Приватні (без ФОП)	ФОП
0	7

Подані декларації лікарям ПМД

Населення з деклараціями: 933 109

Наявне населення: 714 901

Кількість поданих декларацій надавачам ПМД, які мають договір з НСЗУ: 714 901

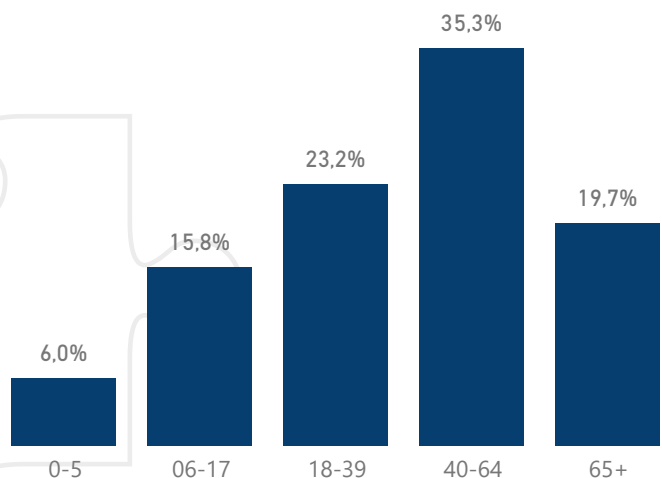
Кількість поданих декларацій: 714 901

76,6%

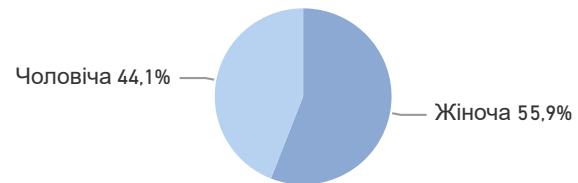
Спеціальність лікаря	Кількість лікарів	Кількість лікарів з ООП	% з ООП
Педіатр	133	69	51,9%
Сімейний лікар	278	170	61,2%
Терапевт	91	36	39,6%
Усього	502	275	54,8%

Розподіл декларацій

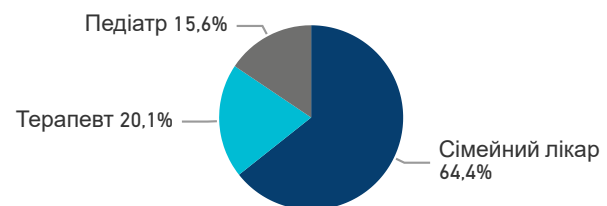
за віковими групами пацієнтів



за статтю пацієнтів



за спеціальністю лікаря

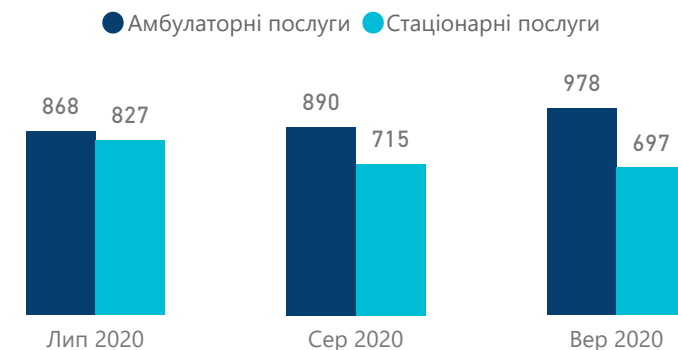


Проліковані випадки за пріоритетними групами послуг

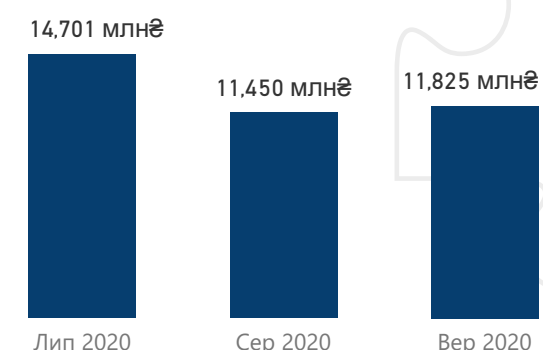
Надавачів, які надали послуги за пріоритетними станами	Надано послуг за пріоритетними станами (загалом)	Стаціонарних послуг	Амбулаторних послуг
24	4 975	2 239	2 736

Групи послуг	Надавачів	Випадків	Оплачено
Амбулаторні послуги	20	2 736	1 161 753 ₴
Мамографія	9	1 818	371 090 ₴
Езофагогастродуоденоскопія	13	627	493 821 ₴
Колоноскопія	3	127	131 441 ₴
Бронхоскопія	3	112	119 690 ₴
Цистоскопія	2	50	40 403 ₴
Гістероскопія	1	2	5 307 ₴
Стаціонарні послуги	15	2 239	36 815 477 ₴
Медична допомога при пологах	12	1 323	10 763 968 ₴
Медична допомога при гострому мозковому інсульті в стаціонарних умовах	6	570	15 359 790 ₴
Медична допомога при гострому інфаркті міокарда	2	198	5 961 384 ₴
Медична допомога новонародженим у складних неонатальних випадках	4	148	4 730 335 ₴
Усього	24	4 975	37 977 230 ₴

Кількість пролікованих випадків за місяцями



Оплати за місяцями





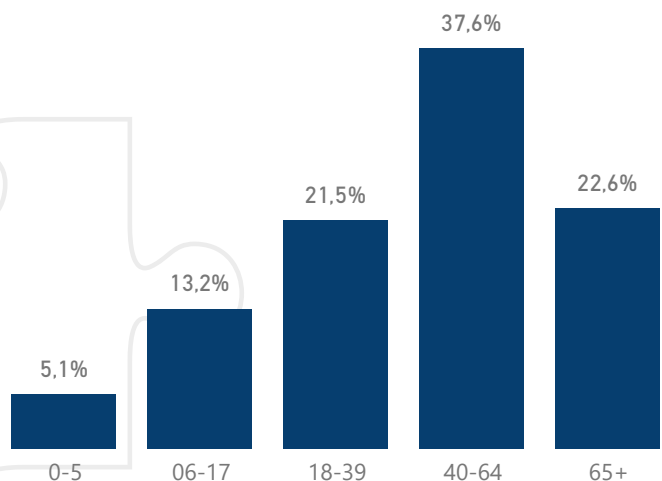
Надавачів ПМД із договором	Комунальні
22	19
Приватні (без ФОП)	ФОП
0	3



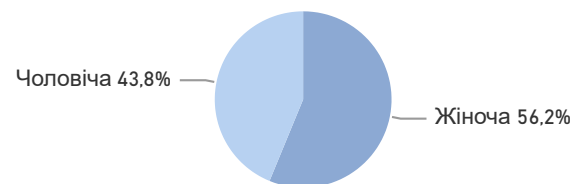
Спеціальність лікаря	Кількість лікарів	Кількість лікарів з ООП	% з ООП
Педіатр	69	28	40,6%
Сімейний лікар	162	87	53,7%
Терапевт	111	52	46,8%
Усього	342	167	48,8%

Розподіл декларацій

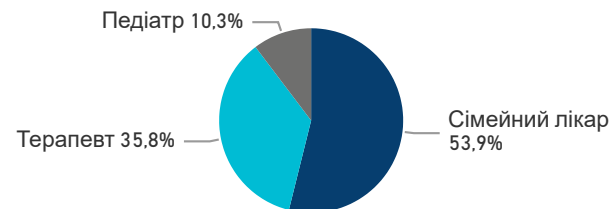
за віковими групами пацієнтів



за статтю пацієнтів



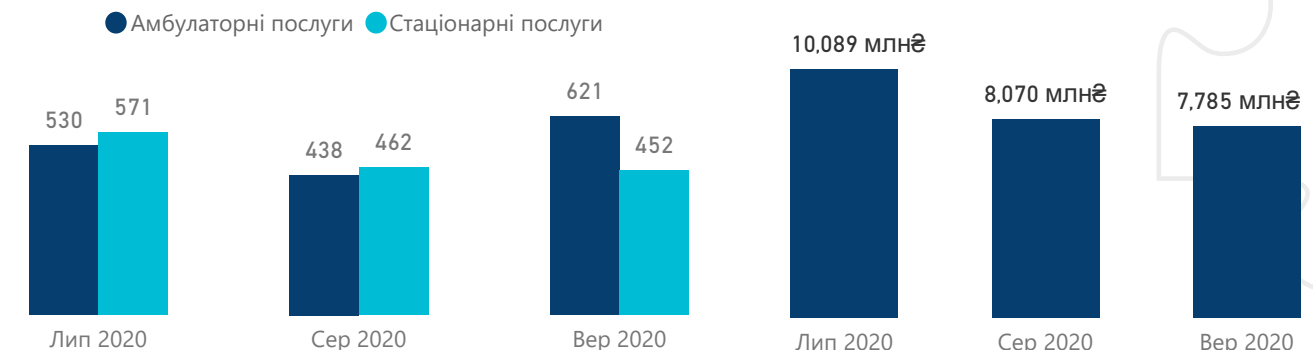
за спеціальністю лікаря



Проліковані випадки за пріоритетними групами послуг

Надавачів, які надали послуги за пріоритетними станами	Надано послуг за пріоритетними станами (загалом)	Стаціонарних послуг	Амбулаторних послуг
15	3 074	1 485	1 589
Групи послуг	Надавачів	Випадків	Оплачено
Амбулаторні послуги	11	1 589	836 483 ₴
Мамографія	5	947	193 302 ₴
Езофагогастродуоденоскопія	8	409	315 735 ₴
Колоноскопія	5	104	105 436 ₴
Гістероскопія	4	84	180 246 ₴
Бронхоскопія	2	34	32 938 ₴
Цистоскопія	2	11	8 827 ₴
Стаціонарні послуги	10	1 485	25 107 392 ₴
Медична допомога при пологах	8	838	6 817 993 ₴
Медична допомога при гострому мозковому інсульті в стаціонарних умовах	5	415	11 183 005 ₴
Медична допомога новонародженим у складних неонатальних випадках	3	132	4 095 594 ₴
Медична допомога при гострому інфаркті міокарда	2	100	3 010 800 ₴
Усього	15	3 074	25 943 875 ₴

Кількість пролікованих випадків за місяцями





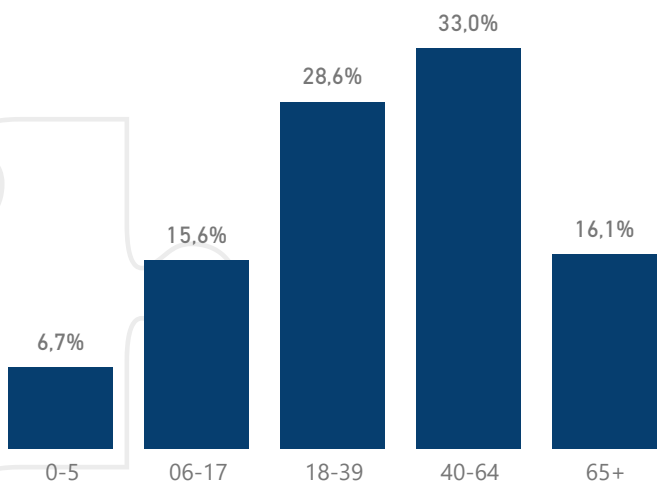
Надавачів ПМД із договором	Комунальні
74	38
Приватні (без ФОП)	ФОП
7	29



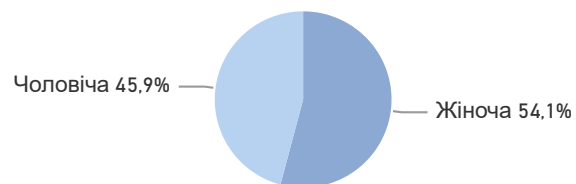
Спеціальність лікаря	Кількість лікарів	Кількість лікарів з ООП	% з ООП
Педіатр	300	82	27,3%
Сімейний лікар	1 247	404	32,4%
Терапевт	247	33	13,4%
Усього	1 794	519	28,9%

Розподіл декларацій

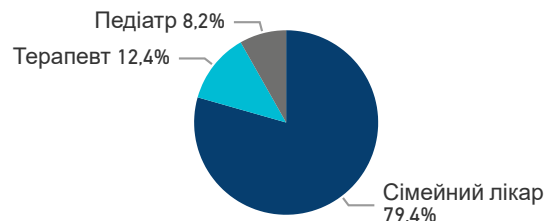
за віковими групами пацієнтів



за статтю пацієнтів



за спеціальністю лікаря



Проліковані випадки за пріоритетними групами послуг

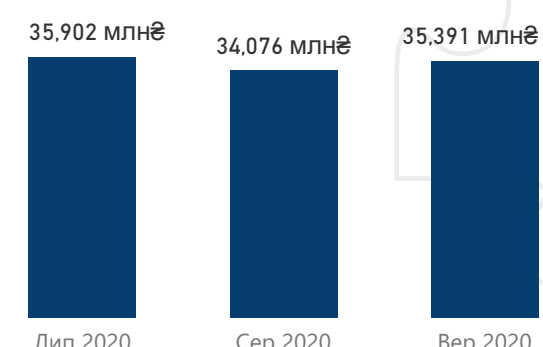
Надавачів, які надали послуги за пріоритетними станами	Надано послуг за пріоритетними станами (загалом)	Стационарних послуг	Амбулаторних послуг
49	13 382	7 101	6 281

Групи послуг	Надавачів	Випадків	Оплачено
Стационарні послуги	34	7 101	102 155 550 ₴
Медична допомога при пологах	27	5 185	42 185 316 ₴
Медична допомога при гострому мозковому інсульті в стационарних умовах	7	902	24 306 194 ₴
Медична допомога новонародженим у складних неонатальних випадках	7	651	24 734 837 ₴
Медична допомога при гострому інфаркті міокарда	4	363	10 929 204 ₴
Амбулаторні послуги	31	6 281	3 212 680 ₴
Мамографія	10	3 288	671 147 ₴
Езофагогастродуоденоскопія	25	2 026	1 550 532 ₴
Колоноскопія	18	684	664 803 ₴
Бронхоскопія	3	136	140 906 ₴
Цистоскопія	8	94	77 676 ₴
Гістероскопія	4	53	107 617 ₴
Усього	49	13 382	105 368 231 ₴

Кількість пролікованих випадків за місяцями



Оплати за місяцями





м. Київ

Первинна і спеціалізована медична допомога

*дані наведено за III квартал

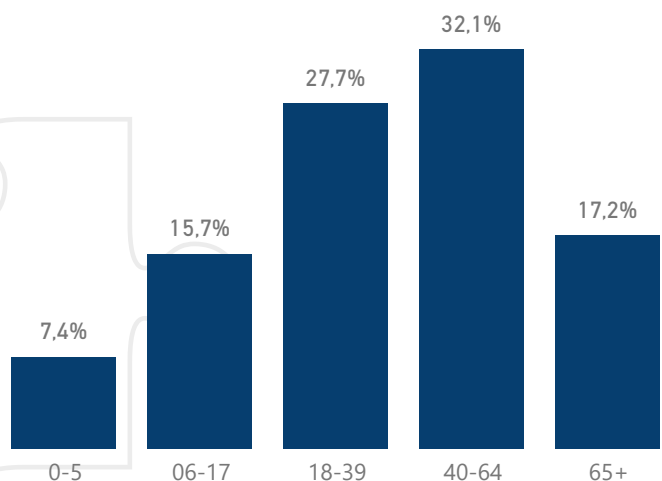
Надавачів ПМД із договором	Комунальні
55	14
Приватні (без ФОП)	ФОП
23	18



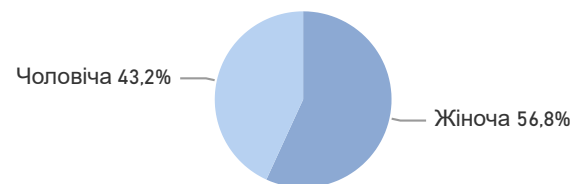
Спеціальність лікаря	Кількість лікарів	Кількість лікарів з ООП	% з ООП
Педіатр	562	228	40,6%
Сімейний лікар	941	486	51,6%
Терапевт	277	63	22,7%
Усього	1 780	777	43,7%

Розподіл декларацій

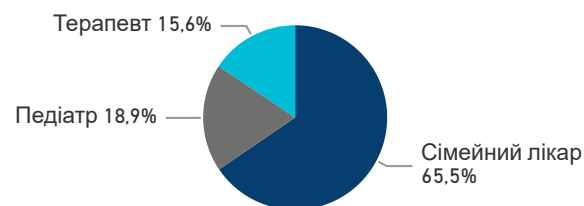
за віковими групами пацієнтів



за статтю пацієнтів



за спеціальністю лікаря



Проліковані випадки за пріоритетними групами послуг

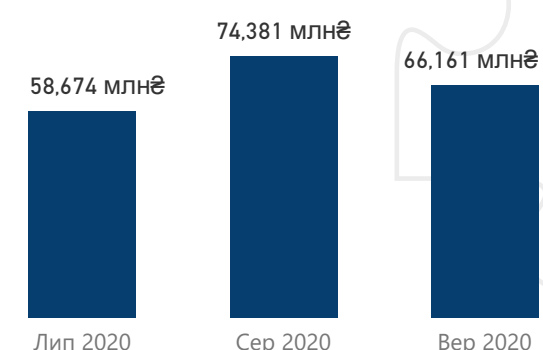
Надавачів, які надали послуги за пріоритетними станами	Надано послуг за пріоритетними станами (загалом)	Стаціонарних послуг	Амбулаторних послуг
40	23 850	12 675	11 175

Групи послуг	Надавачів	Випадків	Оплачено
Стаціонарні послуги	21	12 675	194 517 146 ₴
Медична допомога при пологах	9	8 120	66 064 564 ₴
Медична допомога при гострому мозковому інсульті в стаціонарних умовах	11	2 068	55 726 396 ₴
Медична допомога новонародженим у складних неонатальних випадках	9	1 977	57 371 106 ₴
Медична допомога при гострому інфаркті міокарда	3	510	15 355 080 ₴
Амбулаторні послуги	27	11 175	4 698 857 ₴
Мамографія	18	7 611	1 553 557 ₴
Езофагогастродуоденоскопія	14	2 463	1 927 391 ₴
Колоноскопія	14	519	532 182 ₴
Цистоскопія	8	360	294 495 ₴
Гістероскопія	7	119	274 496 ₴
Бронхоскопія	5	103	116 736 ₴
Усього	40	23 850	199 216 003 ₴

Кількість пролікованих випадків за місяцями



Оплати за місяцями





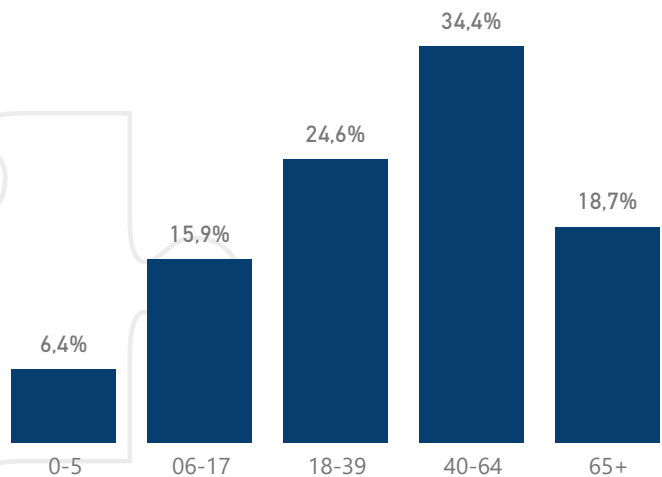
Надавачів ПМД із договором	Комунальні
36	30
Приватні (без ФОП)	ФОП
1	5



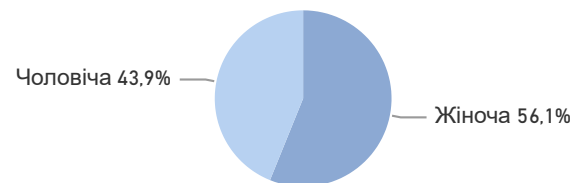
Спеціальність лікаря	Кількість лікарів	Кількість лікарів з ООП	% з ООП
Педіатр	107	43	40,2%
Сімейний лікар	407	241	59,2%
Терапевт	80	23	28,8%
Усього	594	307	51,7%

Розподіл декларацій

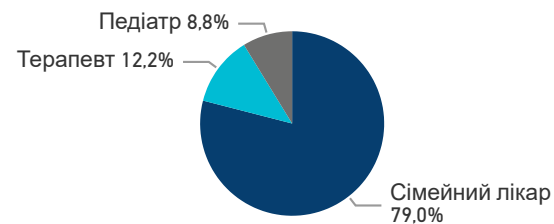
за віковими групами пацієнтів



за статтю пацієнтів



за спеціальністю лікаря



Проліковані випадки за пріоритетними групами послуг

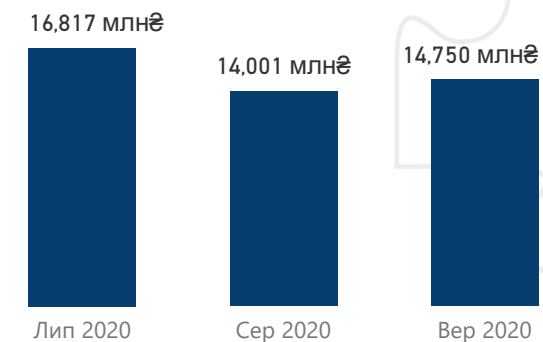
Надавачів, які надали послуги за пріоритетними станами	Надано послуг за пріоритетними станами (загалом)	Стационарних послуг	Амбулаторних послуг
21	4 137	2 971	1 166

Групи послуг	Надавачів	Випадків	Оплачено
Стационарні послуги	15	2 971	44 787 041 ₴
Медична допомога при пологах	11	2 002	16 288 332 ₴
Медична допомога при гострому мозковому інсульті в стационарних умовах	7	600	16 168 200 ₴
Медична допомога новонародженим у складних неонатальних випадках	3	255	8 898 197 ₴
Медична допомога при гострому інфаркті міокарда	2	114	3 432 312 ₴
Амбулаторні послуги	16	1 166	780 175 ₴
Езофагогастродуоденоскопія	12	497	382 742 ₴
Мамографія	3	433	88 384 ₴
Бронхоскопія	2	75	77 065 ₴
Колоноскопія	7	67	65 225 ₴
Гістероскопія	4	59	138 673 ₴
Цистоскопія	1	35	28 085 ₴
Усього	21	4 137	45 567 216 ₴

Кількість пролікованих випадків за місяцями



Оплати за місяцями





Надавачів ПМД із договором

96

Комунальні

39

Приватні (без ФОП)

8

ФОП

49

Населення з деклараціями

Наявне населення

2 377 230

Кількість поданих декларацій надавачам ПМД, які мають договір з НСЗУ

Кількість поданих декларацій

1 706 032

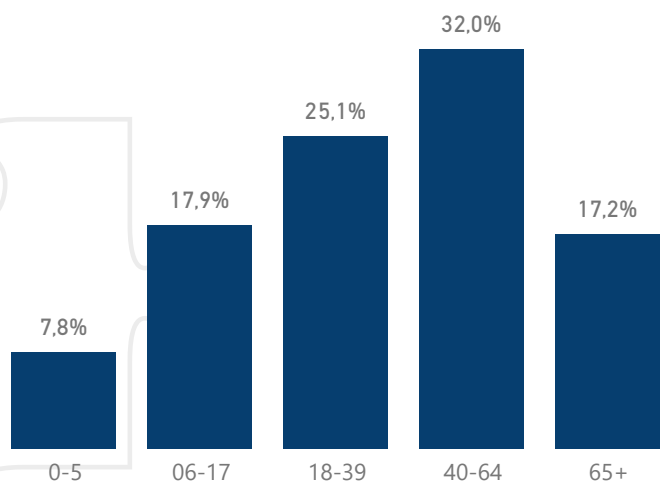
1 705 243

71,8%

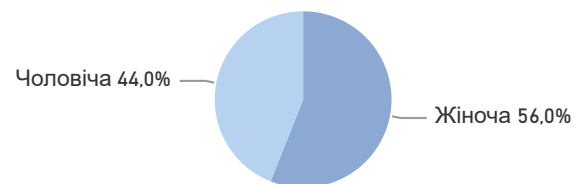
Спеціальність лікаря	Кількість лікарів	Кількість лікарів з ООП	% з ООП
Педіатр	302	157	52,0%
Сімейний лікар	1 011	355	35,1%
Терапевт	68	10	14,7%
Усього	1 381	522	37,8%

Розподіл декларацій

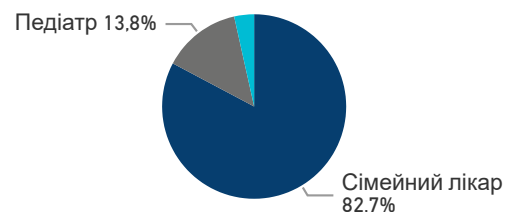
за віковими групами пацієнтів



за статтю пацієнтів



за спеціальністю лікаря



Проліковані випадки за пріоритетними групами послуг

Надавачів, які надали послуги за пріоритетними станами

42

Надано послуг за пріоритетними станами (загалом)

8 724

Стационарних послуг

6 984

Амбулаторних послуг

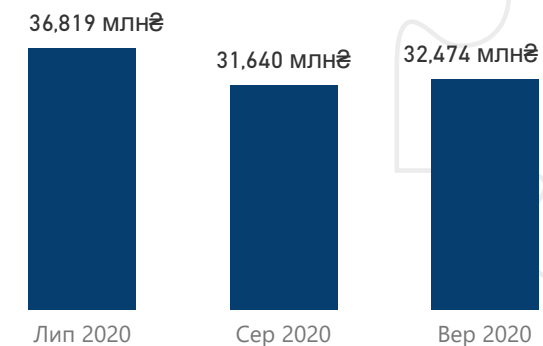
1 740

Групи послуг	Надавачів	Випадків	Оплачено
Стационарні послуги	30	6 984	99 679 890 ₴
Медична допомога при пологах	23	5 035	40 964 911 ₴
Медична допомога при гострому мозковому інсульті в стационарних умовах	9	1 123	30 261 481 ₴
Медична допомога новонародженим у складних неонатальних випадках	8	496	18 517 858 ₴
Медична допомога при гострому інфаркті міокарда	3	330	9 935 640 ₴
Амбулаторні послуги	27	1 740	1 252 831 ₴
Езофагогастродуоденоскопія	19	804	650 621 ₴
Мамографія	9	560	114 307 ₴
Колonosкопія	8	221	233 054 ₴
Гістероскопія	7	73	177 887 ₴
Бронхоскопія	2	43	45 386 ₴
Цистоскопія	4	39	31 576 ₴
Усього	42	8 724	100 932 721 ₴

Кількість пролікованих випадків за місяцями



Оплати за місяцями





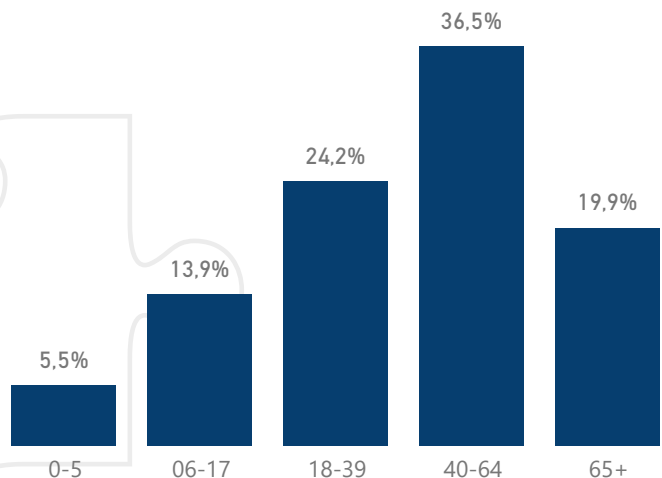
Надавачів ПМД із договором	Комунальні
55	35
Приватні (без ФОП)	ФОП
4	16



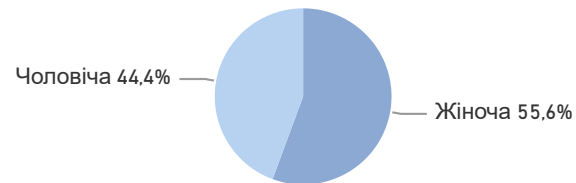
Спеціальність лікаря	Кількість лікарів	Кількість лікарів з ООП	% з ООП
Педіатр	208	97	46,6%
Сімейний лікар	652	252	38,7%
Терапевт	58	9	15,5%
Усього	918	358	39,0%

Розподіл декларацій

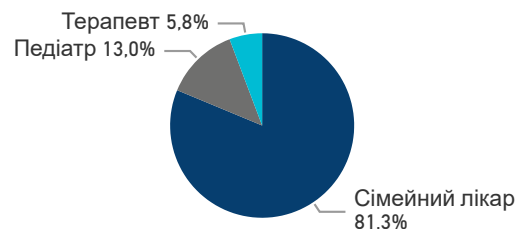
за віковими групами пацієнтів



за статтю пацієнтів



за спеціальністю лікаря



Проліковані випадки за пріоритетними групами послуг

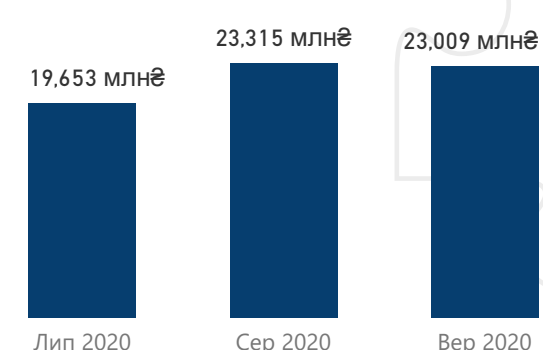
Надавачів, які надали послуги за пріоритетними станами	Надано послуг за пріоритетними станами (загалом)	Стационарних послуг	Амбулаторних послуг
29	6 789	4 005	2 784

Групи послуг	Надавачів	Випадків	Оплачено
Стационарні послуги	18	4 005	64 658 881 ₴
Медична допомога при пологах	12	2 405	19 567 152 ₴
Медична допомога при гострому мозковому інсульті в стационарних умовах	3	796	21 449 812 ₴
Медична допомога новонародженим у складних неонатальних випадках	5	573	16 686 969 ₴
Медична допомога при гострому інфаркті міокарда	3	231	6 954 948 ₴
Амбулаторні послуги	20	2 784	1 318 830 ₴
Мамографія	4	1 723	351 699 ₴
Езофагогастродуоденоскопія	17	718	557 306 ₴
Колоноскопія	12	216	218 423 ₴
Гістероскопія	5	72	144 275 ₴
Цистоскопія	4	37	29 690 ₴
Бронхоскопія	1	18	17 438 ₴
Усього	29	6 789	65 977 711 ₴

Кількість пролікованих випадків за місяцями



Оплати за місяцями





Надавачів ПМД із договором	Комунальні
58	32
Приватні (без ФОП)	ФОП
5	21

Подані декларації лікарям ПМД

Населення з деклараціями: **1 152 961**

Наявне населення: **1 152 961**

Кількість поданих декларацій надавачам ПМД, які мають договір з НСЗУ: **963 584**

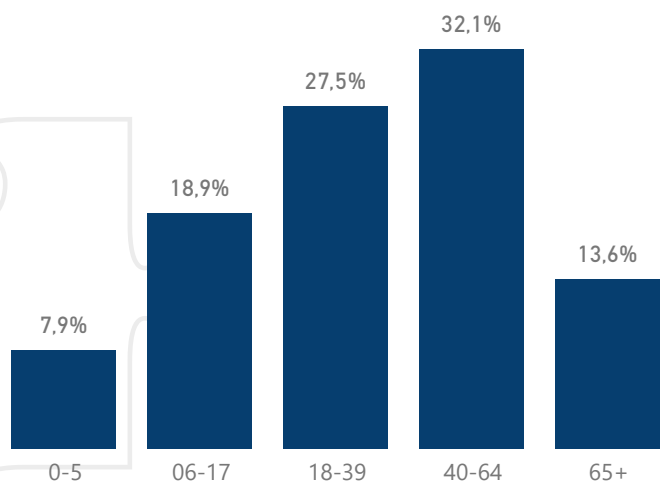
Кількість поданих декларацій: **963 796**

83,6%

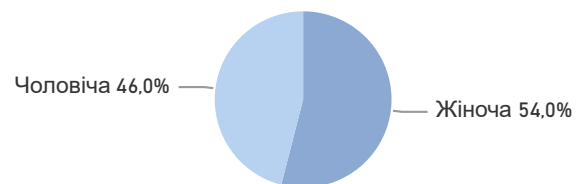
Спеціальність лікаря	Кількість лікарів	Кількість лікарів з ООП	% з ООП
Педіатр	162	72	44,4%
Сімейний лікар	505	228	45,1%
Терапевт	90	11	12,2%
Усього	757	311	41,1%

Розподіл декларацій

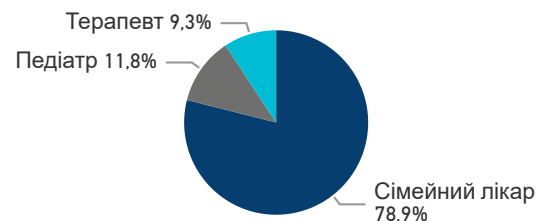
за віковими групами пацієнтів



за статтю пацієнтів



за спеціальністю лікаря



Проліковані випадки за пріоритетними групами послуг

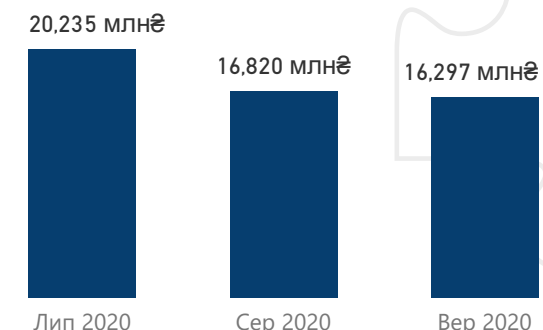
Надавачів, які надали послуги за пріоритетними станами	Надано послуг за пріоритетними станами (загалом)	Стационарних послуг	Амбулаторних послуг
26	5 569	3 887	1 682

Групи послуг	Надавачів	Випадків	Оплачено
Стационарні послуги	20	3 887	52 054 554 ₴
Медична допомога при пологах	16	2 926	23 806 024 ₴
Медична допомога новонародженим у складних неонатальних випадках	6	428	13 338 926 ₴
Медична допомога при гострому мозковому інсульті в стаціонарних умовах	5	360	9 700 920 ₴
Медична допомога при гострому інфаркті міокарда	2	173	5 208 684 ₴
Амбулаторні послуги	15	1 682	1 298 170 ₴
Езофагогастродуоденоскопія	14	1 144	904 408 ₴
Колonosкопія	8	271	270 669 ₴
Мамографія	2	211	43 069 ₴
Цистоскопія	2	30	30 252 ₴
Гістероскопія	1	15	39 115 ₴
Бронхоскопія	1	11	10 656 ₴
Усього	26	5 569	53 352 724 ₴

Кількість пролікованих випадків за місяцями



Оплати за місяцями





Надавачів ПМД із договором

55

Комунальні

38

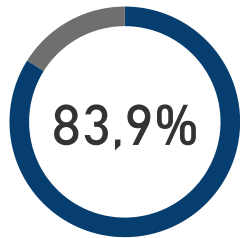
Приватні (без ФОП)

3

ФОП

14

Населення з деклараціями



Подані декларації лікарям ПМД

Наявне населення

1 068 247

Кількість поданих декларацій

896 537

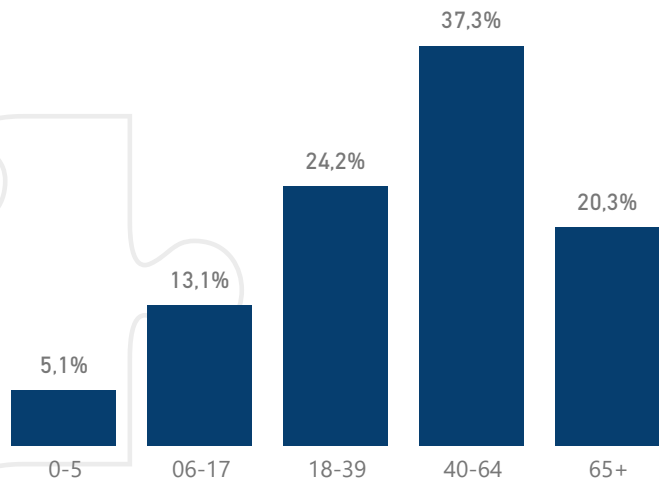
Кількість поданих декларацій надавачам ПМД, які мають договір з НСЗУ

896 526

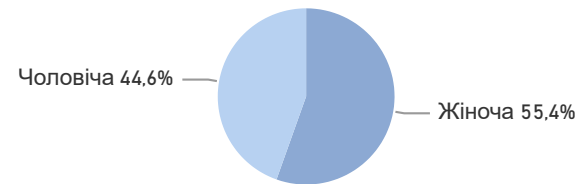
Спеціальність лікаря	Кількість лікарів	Кількість лікарів з ООП	% з ООП
Педіатр	141	56	39,7%
Сімейний лікар	396	138	34,8%
Терапевт	169	37	21,9%
Усього	706	231	32,7%

Розподіл декларацій

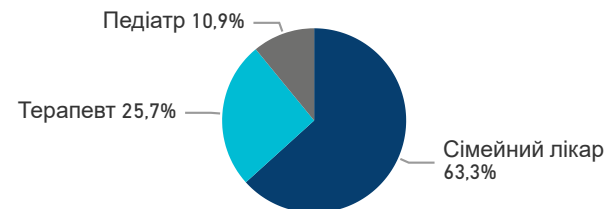
за віковими групами пацієнтів



за статтю пацієнтів



за спеціальністю лікаря



Проліковані випадки за пріоритетними групами послуг

Надавачів, які надали послуги за пріоритетними станами

23

Надано послуг за пріоритетними станами (загалом)

6 817

Стаціонарних послуг

2 857

Амбулаторних послуг

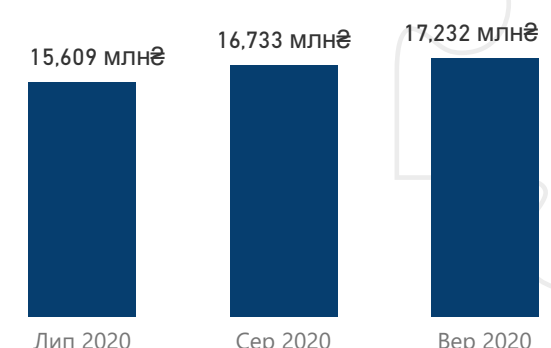
3 960

Групи послуг	Надавачів	Випадків	Оплачено
Амбулаторні послуги	17	3 960	2 016 671 ₴
Мамографія	9	2 387	487 234 ₴
Езофагогастродуоденоскопія	12	951	784 935 ₴
Колоноскопія	8	375	402 865 ₴
Бронхоскопія	4	164	184 307 ₴
Гістероскопія	5	58	136 707 ₴
Цистоскопія	3	25	20 623 ₴
Стаціонарні послуги	14	2 857	47 556 496 ₴
Медична допомога при пологах	9	1 642	13 359 361 ₴
Медична допомога при гострому мозковому інсульті в стаціонарних умовах	7	817	22 015 699 ₴
Медична допомога новонародженим у складних неонатальних випадках	3	275	8 478 152 ₴
Медична допомога при гострому інфаркті міокарда	2	123	3 703 284 ₴
Усього	23	6 817	49 573 168 ₴

Кількість пролікованих випадків за місяцями



Оплати за місяцями





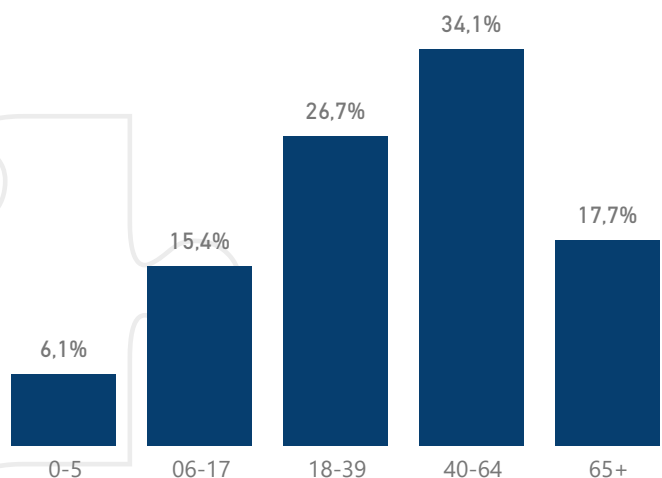
Надавачів ПМД із договором	Комунальні
45	32
Приватні (без ФОП)	ФОП
2	11



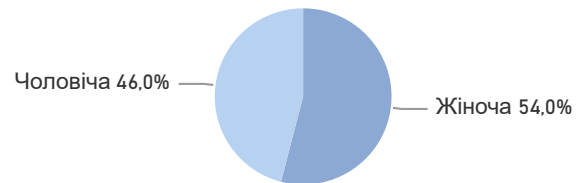
Спеціальність лікаря	Кількість лікарів	Кількість лікарів з ООП	% з ООП
Педіатр	122	33	27,0%
Сімейний лікар	532	201	37,8%
Терапевт	30	1	3,3%
Усього	684	235	34,4%

Розподіл декларацій

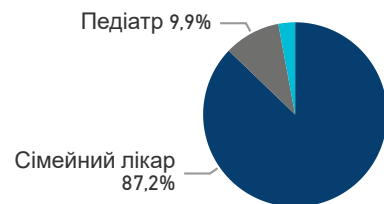
за віковими групами пацієнтів



за статтю пацієнтів



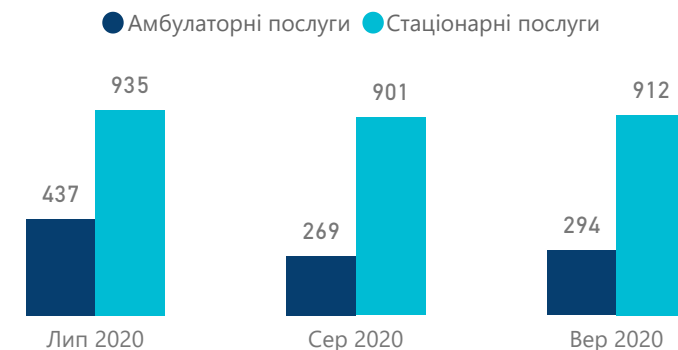
за спеціальністю лікаря



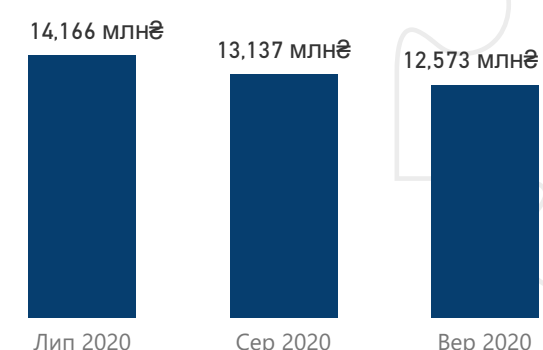
Проліковані випадки за пріоритетними групами послуг

Надавачів, які надали послуги за пріоритетними станами	Надано послуг за пріоритетними станами (загалом)	Стационарних послуг	Амбулаторних послуг
24	3 748	2 748	1 000
Групи послуг			
Надавачів	Випадків	Оплачено	
Стационарні послуги			
21	2 748	39 053 313 ₴	
18	1 969	16 019 843 ₴	
7	383	10 320 701 ₴	
3	254	8 437 433 ₴	
4	142	4 275 336 ₴	
Амбулаторні послуги			
15	1 000	822 555 ₴	
14	667	527 737 ₴	
4	141	28 781 ₴	
7	101	99 631 ₴	
2	63	143 096 ₴	
2	28	23 311 ₴	
Усього	24	3 748	39 875 868 ₴

Кількість пролікованих випадків за місяцями



Оплати за місяцями





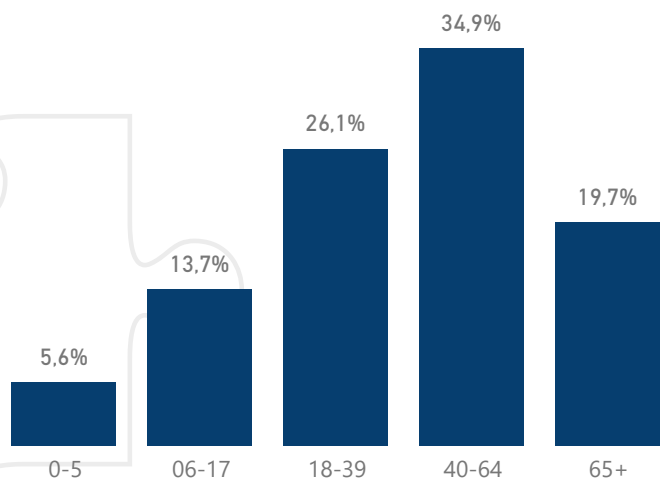
Надавачів ПМД із договором	Комунальні
54	37
Приватні (без ФОП)	ФОП
2	15



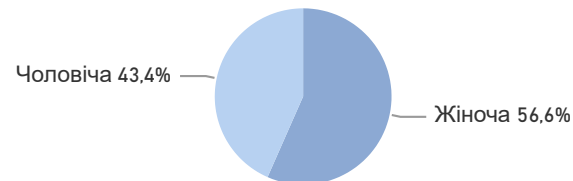
Спеціальність лікаря	Кількість лікарів	Кількість лікарів з ООП	% з ООП
Педіатр	320	110	34,4%
Сімейний лікар	750	340	45,3%
Терапевт	483	185	38,3%
Усього	1 553	635	40,9%

Розподіл декларацій

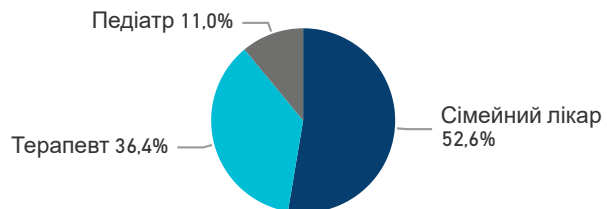
за віковими групами пацієнтів



за статтю пацієнтів



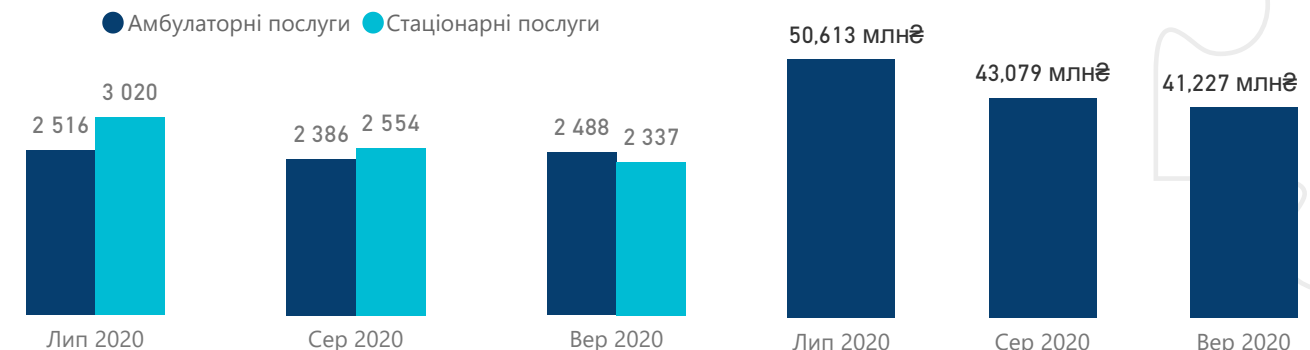
за спеціальністю лікаря



Проліковані випадки за пріоритетними групами послуг

Надавачів, які надали послуги за пріоритетними станами	Надано послуг за пріоритетними станами (загалом)	Стационарних послуг	Амбулаторних послуг
48	15 301	7 911	7 390
Групи послуг			
Надавачів	Випадків	Оплачено	
Стационарні послуги			
26	7 911	132 345 536 ₴	
21	4 537	36 913 168 ₴	
9	2 212	59 606 764 ₴	
6	656	20 590 956 ₴	
3	506	15 234 648 ₴	
Амбулаторні послуги			
39	7 390	2 573 254 ₴	
28	6 078	1 240 641 ₴	
16	734	582 939 ₴	
9	196	200 866 ₴	
5	192	181 030 ₴	
6	164	338 181 ₴	
2	26	29 596 ₴	
Усього	48	15 301	134 918 790 ₴

Кількість пролікованих випадків за місяцями





Надавачів ПМД із договором	Комунальні
38	27
Приватні (без ФОП)	ФОП
1	10

Подані декларації лікарям ПМД

Населення з деклараціями: **1 027 913**

Наявне населення: **1 027 913**

Кількість поданих декларацій надавачам ПМД, які мають договір з НСЗУ: **814 157**

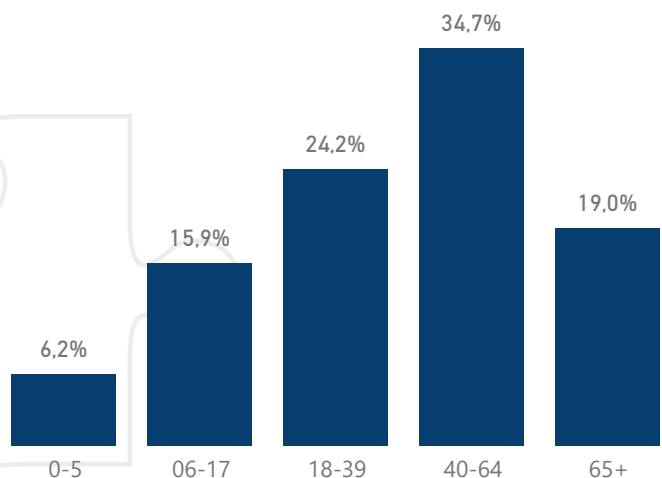
Кількість поданих декларацій: **814 157**

79,2%

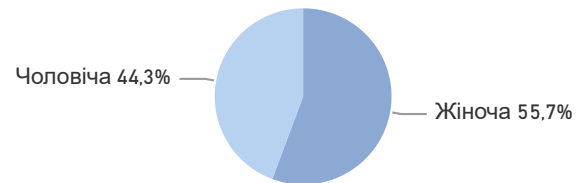
Спеціальність лікаря	Кількість лікарів	Кількість лікарів з ООП	% з ООП
Педіатр	153	76	49,7%
Сімейний лікар	276	174	63,0%
Терапевт	141	74	52,5%
Усього	570	324	56,8%

Розподіл декларацій

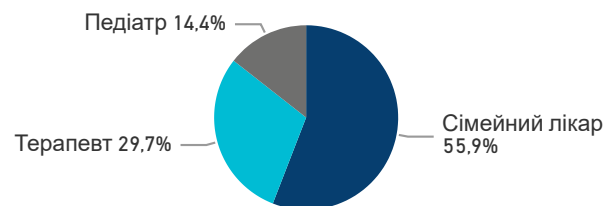
за віковими групами пацієнтів



за статтю пацієнтів



за спеціальністю лікаря

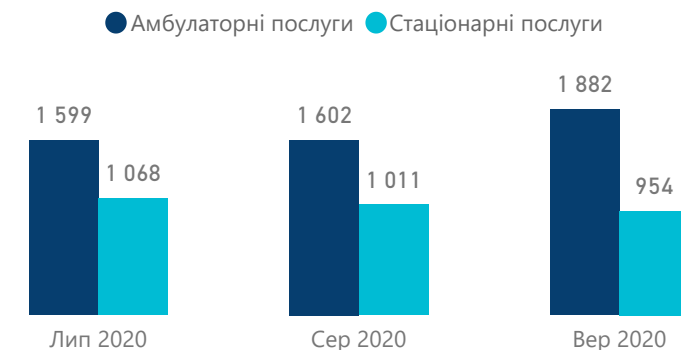


Проліковані випадки за пріоритетними групами послуг

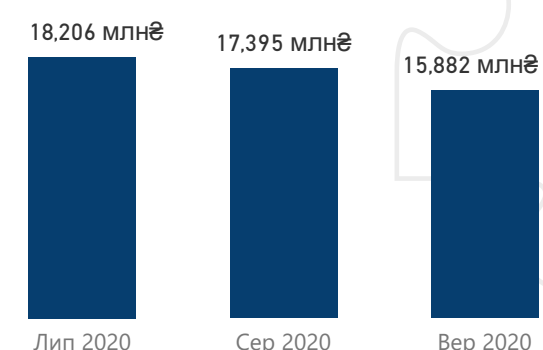
Надавачів, які надали послуги за пріоритетними станами	Надано послуг за пріоритетними станами (загалом)	Стаціонарних послуг	Амбулаторних послуг
19	8 116	3 033	5 083

Групи послуг	Надавачів	Випадків	Оплачено
Амбулаторні послуги	16	5 083	2 285 448 ₴
Мамографія	9	3 077	628 077 ₴
Езофагогастродуоденоскопія	13	1 456	1 103 893 ₴
Колоноскопія	10	301	287 093 ₴
Бронхоскопія	4	221	239 865 ₴
Цистоскопія	3	25	20 623 ₴
Гістероскопія	2	3	5 897 ₴
Стаціонарні послуги	15	3 033	49 197 227 ₴
Медична допомога при пологах	13	1 843	14 994 703 ₴
Медична допомога при гострому мозковому інсульті в стаціонарних умовах	5	580	15 629 260 ₴
Медична допомога новонародженим у складних неонатальних випадках	4	471	14 388 252 ₴
Медична допомога при гострому інфаркті міокарда	1	139	4 185 012 ₴
Усього	19	8 116	51 482 675 ₴

Кількість пролікованих випадків за місяцями



Оплати за місяцями





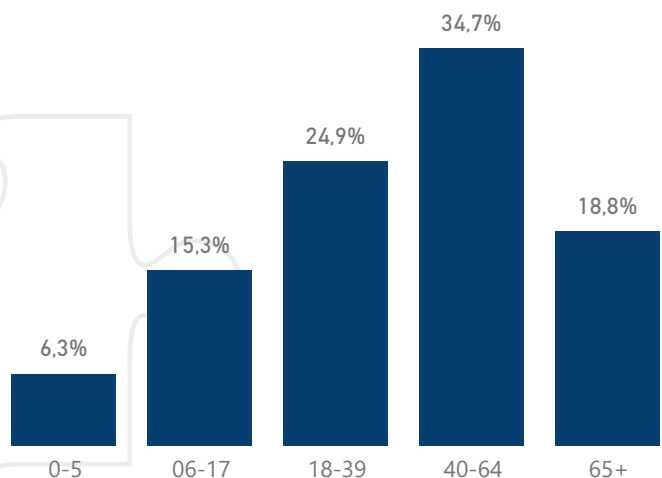
Надавачів ПМД із договором	Комунальні
49	32
Приватні (без ФОП)	ФОП
4	13



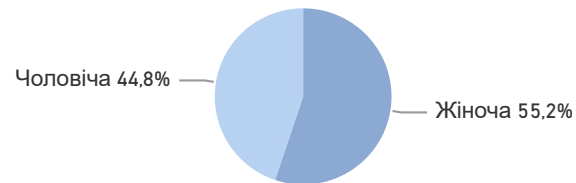
Спеціальність лікаря	Кількість лікарів	Кількість лікарів з ООП	% з ООП
Педіатр	195	66	33,8%
Сімейний лікар	568	209	36,8%
Терапевт	105	26	24,8%
Усього	868	301	34,7%

Розподіл декларацій

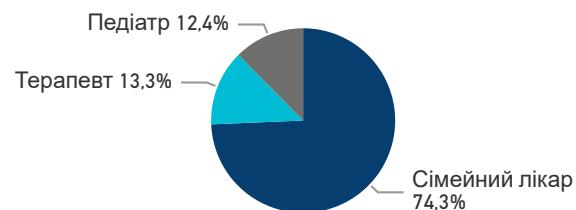
за віковими групами пацієнтів



за статтю пацієнтів



за спеціальністю лікаря

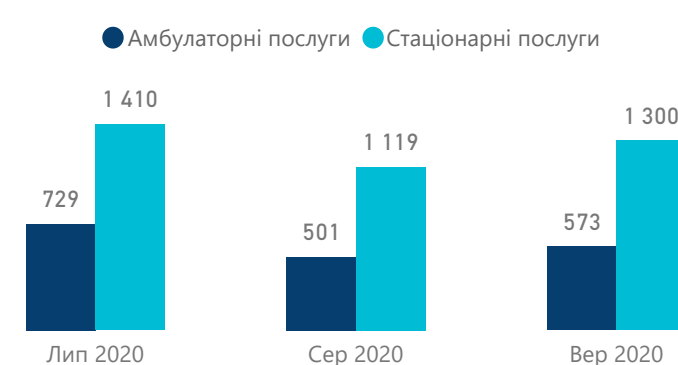


Проліковані випадки за пріоритетними групами послуг

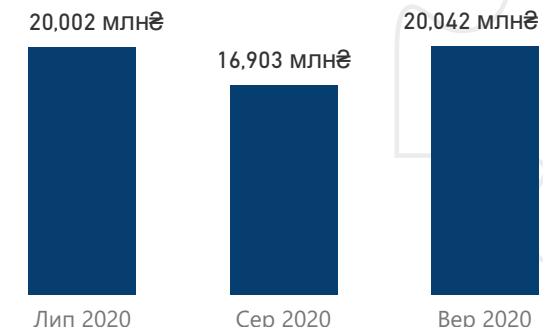
Надавачів, які надали послуги за пріоритетними станами	Надано послуг за пріоритетними станами (загалом)	Стационарних послуг	Амбулаторних послуг
34	5 632	3 829	1 803

Групи послуг	Надавачів	Випадків	Оплачено
Стационарні послуги	26	3 829	55 784 988 ₴
Медична допомога при пологах	20	2 621	21 324 535 ₴
Медична допомога при гострому мозковому інсульті в стационарних умовах	13	718	19 347 946 ₴
Медична допомога новонародженим у складних неонатальних випадках	4	307	9 602 744 ₴
Медична допомога при гострому інфаркті міокарда	1	183	5 509 764 ₴
Амбулаторні послуги	25	1 803	1 162 439 ₴
Езофагогастродуоденоскопія	24	1 188	934 502 ₴
Мамографія	2	492	100 427 ₴
Колоноскопія	11	106	108 976 ₴
Цистоскопія	3	14	12 638 ₴
Гістероскопія	3	3	5 897 ₴
Усього	34	5 632	56 947 428 ₴

Кількість пролікованих випадків за місяцями



Оплати за місяцями





Надавачів ПМД із договором	Комунальні
41	34
Приватні (без ФОП)	ФОП
1	6

Подані декларації лікарям ПМД

Населення з деклараціями: 1 192 137

Наявне населення: 1 192 137

Кількість поданих декларацій надавачам ПМД, які мають договір з НСЗУ: 976 434

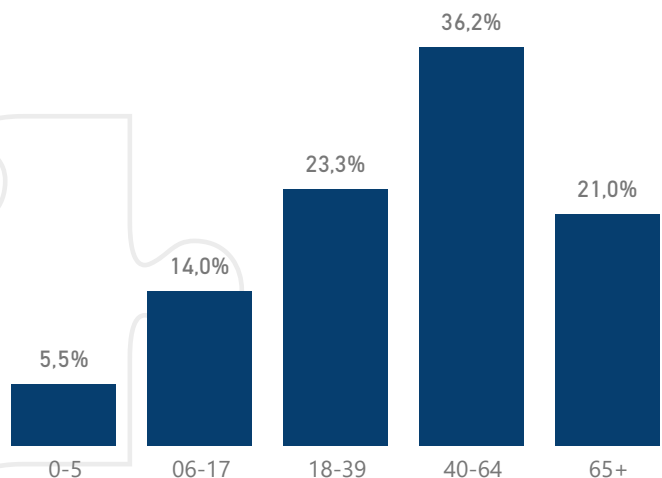
Кількість поданих декларацій: 976 434

81,9%

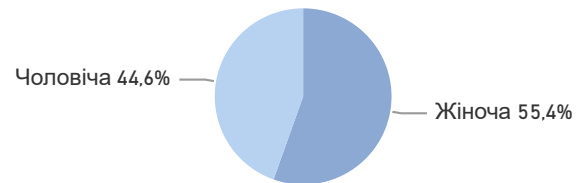
Спеціальність лікаря	Кількість лікарів	Кількість лікарів з ООП	% з ООП
Педіатр	177	88	49,7%
Сімейний лікар	459	246	53,6%
Терапевт	83	14	16,9%
Усього	719	348	48,4%

Розподіл декларацій

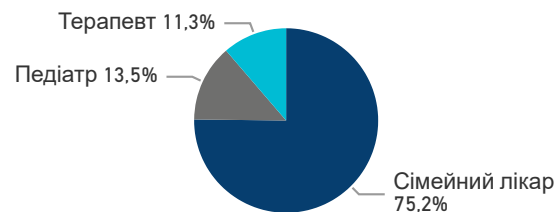
за віковими групами пацієнтів



за статтю пацієнтів



за спеціальністю лікаря



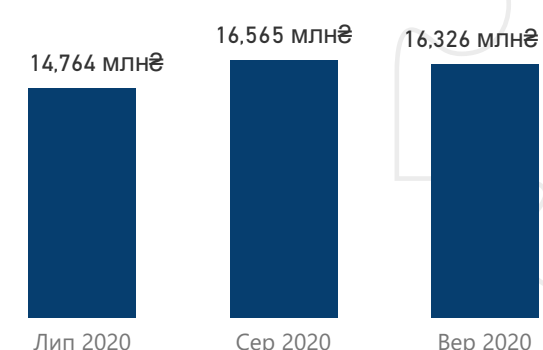
Проліковані випадки за пріоритетними групами послуг

Надавачів, які надали послуги за пріоритетними станами	Надано послуг за пріоритетними станами (загалом)	Стаціонарних послуг	Амбулаторних послуг
30	8 163	2 925	5 238
Групи послуг			
Надавачів	Випадків	Оплачено	
Амбулаторні послуги	21	5 238	2 631 958 ₴
Мамографія	6	2 842	580 109 ₴
Езофагогастродуоденоскопія	16	1 687	1 338 418 ₴
Колоноскопія	10	467	477 482 ₴
Цистоскопія	10	152	123 937 ₴
Бронхоскопія	4	74	76 435 ₴
Гістероскопія	5	16	35 577 ₴
Стаціонарні послуги	24	2 925	45 023 193 ₴
Медична допомога при пологах	19	1 887	15 352 689 ₴
Медична допомога при гострому мозковому інсульті в стаціонарних умовах	8	675	18 189 225 ₴
Медична допомога при гострому інфаркті міокарда	3	212	6 382 896 ₴
Медична допомога новонародженим у складних неонатальних випадках	2	151	5 098 383 ₴
Усього	30	8 163	47 655 151 ₴

Кількість пролікованих випадків за місяцями



Оплати за місяцями





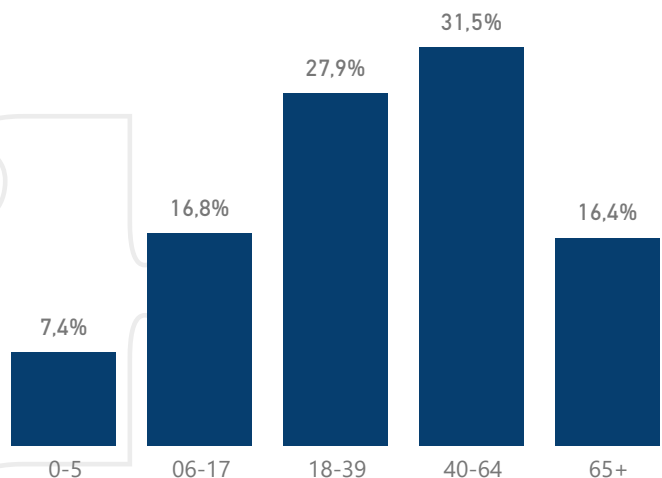
Надавачів ПМД із договором	Комунальні
39	33
Приватні (без ФОП)	ФОП
2	4



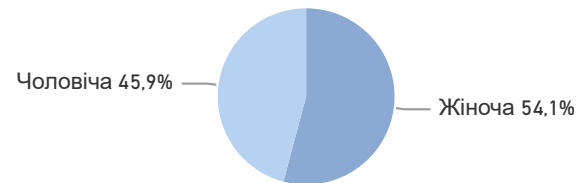
Спеціальність лікаря	Кількість лікарів	Кількість лікарів з ООП	% з ООП
Педіатр	52	26	50,0%
Сімейний лікар	451	110	24,4%
Терапевт	110	8	7,3%
Усього	613	144	23,5%

Розподіл декларацій

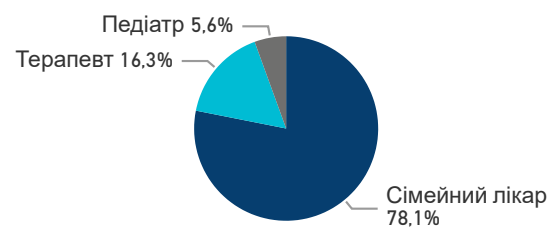
за віковими групами пацієнтів



за статтю пацієнтів



за спеціальністю лікаря



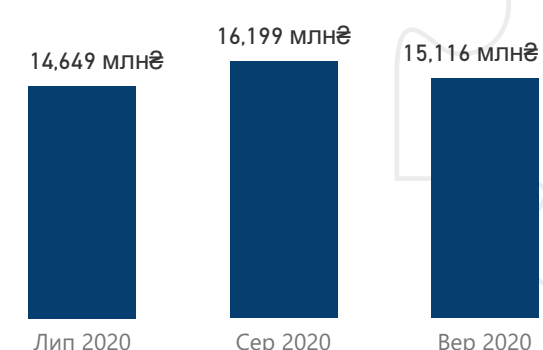
Проліковані випадки за пріоритетними групами послуг

Надавачів, які надали послуги за пріоритетними станами	Надано послуг за пріоритетними станами (загалом)	Стационарних послуг	Амбулаторних послуг
20	4 762	3 129	1 633
Групи послуг			
Надавачів	Випадків	Оплачено	
Стационарні послуги	16	3 129	44 971 284 ₴
Медична допомога при пологах	12	2 208	17 964 354 ₴
Медична допомога при гострому мозковому інсульті в стаціонарних умовах	3	397	10 697 959 ₴
Медична допомога при гострому інфаркті міокарда	1	278	8 370 024 ₴
Медична допомога новонародженим у складних неонатальних випадках	3	246	7 938 947 ₴
Амбулаторні послуги	7	1 633	993 202 ₴
Езофагогастродуоденоскопія	6	714	550 635 ₴
Мамографія	2	639	130 433 ₴
Колоноскопія	4	207	214 553 ₴
Цистоскопія	2	27	25 036 ₴
Гістероскопія	2	25	49 828 ₴
Бронхоскопія	2	21	22 717 ₴
Усього	20	4 762	45 964 486 ₴

Кількість пролікованих випадків за місяцями



Оплати за місяцями





Надавачів ПМД із договором	Комунальні
35	27
Приватні (без ФОП)	ФОП
2	6

Подані декларації лікарям ПМД

Населення з деклараціями: 991 294

Наявне населення: 819 135

Кількість поданих декларацій надавачам ПМД, які мають договір з НСЗУ: 819 135

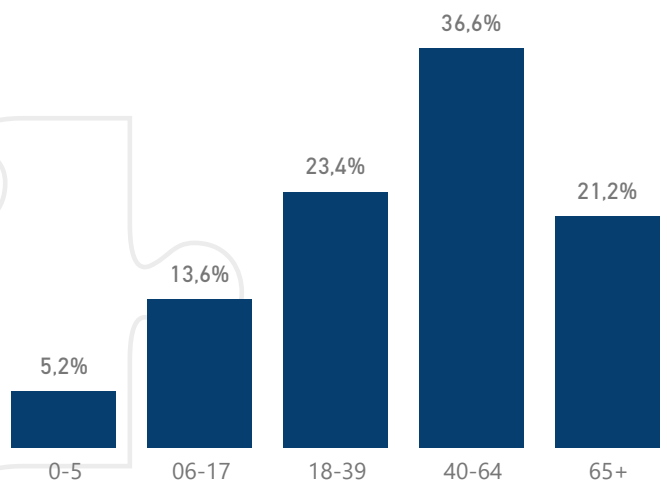
Кількість поданих декларацій: 819 135

82,6%

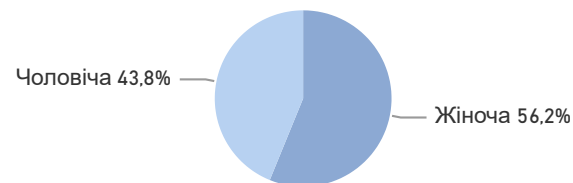
Спеціальність лікаря	Кількість лікарів	Кількість лікарів з ООП	% з ООП
Педіатр	136	56	41,2%
Сімейний лікар	348	197	56,6%
Терапевт	101	36	35,6%
Усього	585	289	49,4%

Розподіл декларацій

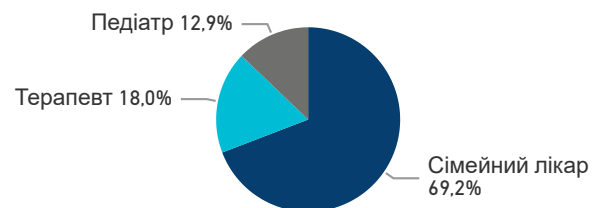
за віковими групами пацієнтів



за статтю пацієнтів



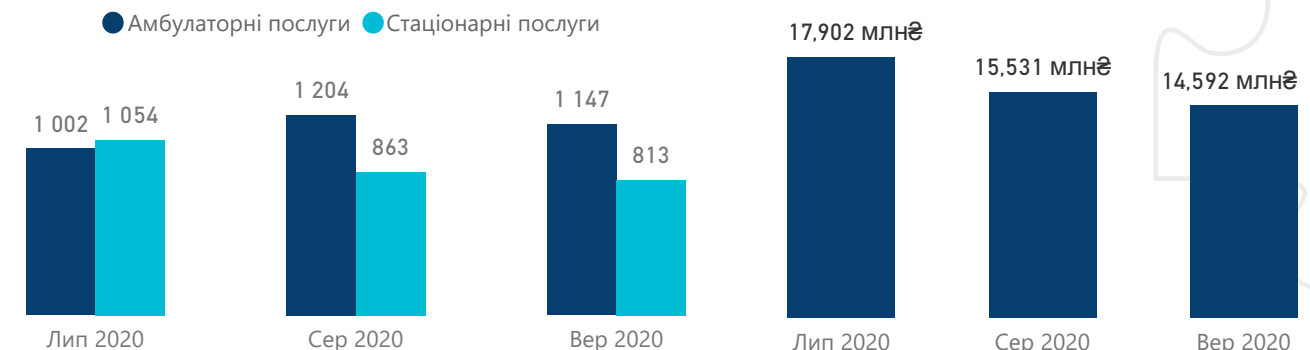
за спеціальністю лікаря



Проліковані випадки за пріоритетними групами послуг

Надавачів, які надали послуги за пріоритетними станами	Надано послуг за пріоритетними станами (загалом)	Стаціонарних послуг	Амбулаторних послуг
23	6 083	2 730	3 353
Групи послуг			
Групи послуг	Надавачів	Випадків	Оплачено
Амбулаторні послуги	18	3 353	2 241 584 ₴
Езофагогастродуоденоскопія	16	1 372	1 079 496 ₴
Мамографія	2	1 093	223 103 ₴
Колоноскопія	10	445	457 046 ₴
Цистоскопія	5	241	197 039 ₴
Бронхоскопія	3	147	167 160 ₴
Гістероскопія	5	55	117 739 ₴
Стаціонарні послуги	16	2 730	45 783 246 ₴
Медична допомога при пологах	9	1 572	12 789 839 ₴
Медична допомога при гострому мозковому інсульті в стаціонарних умовах	9	852	22 958 844 ₴
Медична допомога при гострому інфаркті міокарда	3	204	6 142 032 ₴
Медична допомога новонародженим у складних неонатальних випадках	2	102	3 892 531 ₴
Усього	23	6 083	48 024 830 ₴

Кількість пролікованих випадків за місяцями



Розділ III

COVID19



Національна служба
здоров'я України



Чинних договорів	Надавачів
1 292	1 192
Комунальні	Приватні (без ФОП)
1 189	3

Розподіл надавачів із чинними договорами за групами послуг

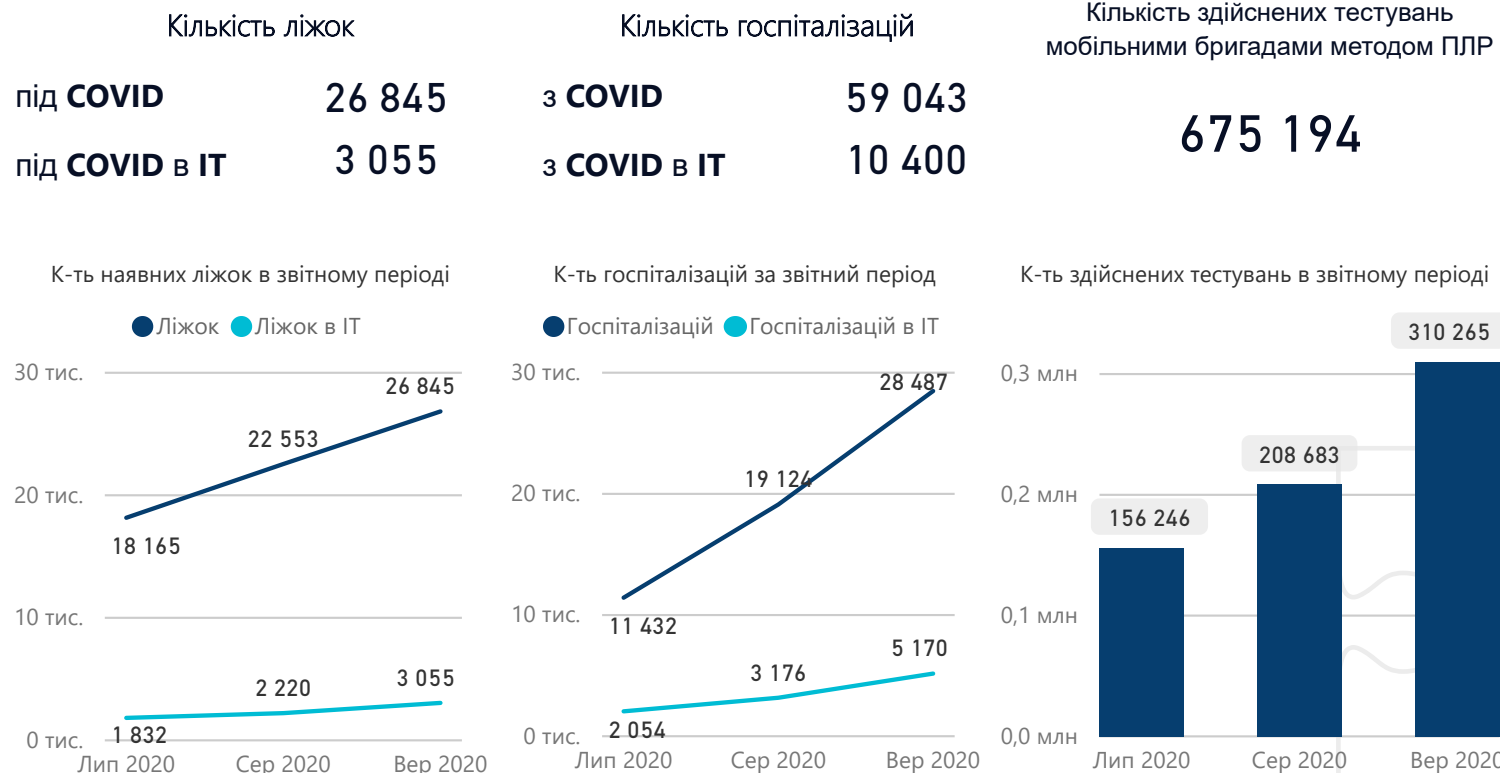
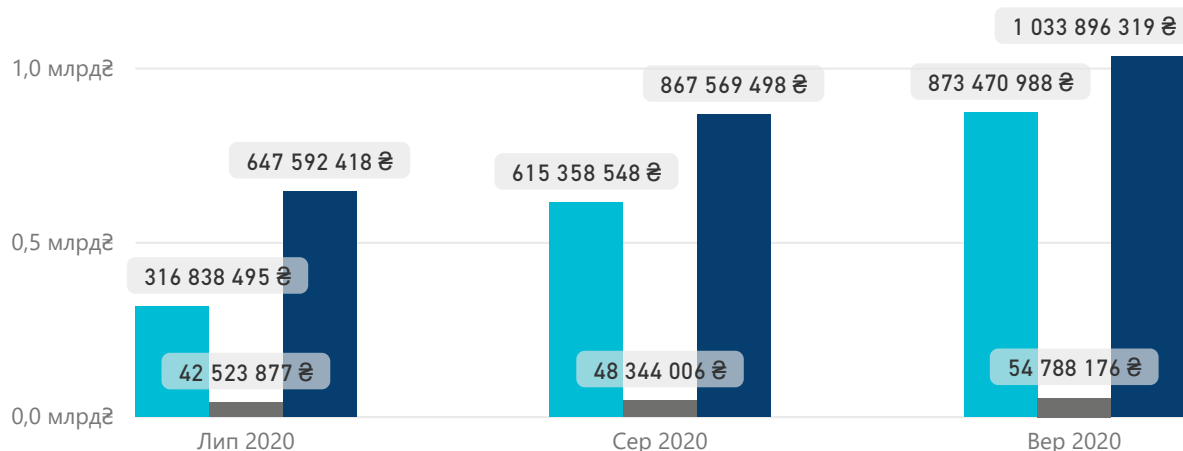
Група послуг - 28	Група послуг - 29	Група послуг - 31
25	936	331

Дані щодо тестування та стаціонарного лікування COVID19 (групи послуг 29 та 31)

Кількість медичних команд	Загальна кількість ліжок	Частка COVID-ліжок від загальної кількості	Кількість мобільних бригад
1 735	88 772	30,2%	1 571

Оплати надавачам медичної допомоги в розрізі груп послуг

● Група послуг - 28 ● Група послуг - 29 ● Група послуг - 31



Група послуг 29	Група послуг 31
145,656 млн	2,549 млрд
Група послуг 28	Усього
1,806 млрд	4,500 млрд ₴

Примітка!

- 28 - Екстрена медична допомога пацієнтам з підозрою або встановленим захворюванням на гостру респіраторну хворобу COVID-19, спричинену коронавірусом SARS-CoV-2.
- 29 - Медична допомога, яка надається мобільними бригадами, що створені для реагування на гостру респіраторну хворобу COVID-19, спричинену коронавірусом SARS-CoV-2.
- 31 - Стаціонарна допомога пацієнтам з гострою респіраторною хворобою COVID-19, спричиненою коронавірусом SARS-CoV-2.

Дані про кількість договорів наведено станом на 30.09.20. Дані про суми оплат наведено станом на 30.10.20. Дані про к-ть медичних команд та мобільних бригад наведено зі звітів надавачів



Чинних договорів

73

Надавачів

73

Комунальні

73

Приватні (без ФОП)

0

Розподіл надавачів із чинними договорами за групами послуг

Група послуг - 28 Група послуг - 29 Група послуг - 31

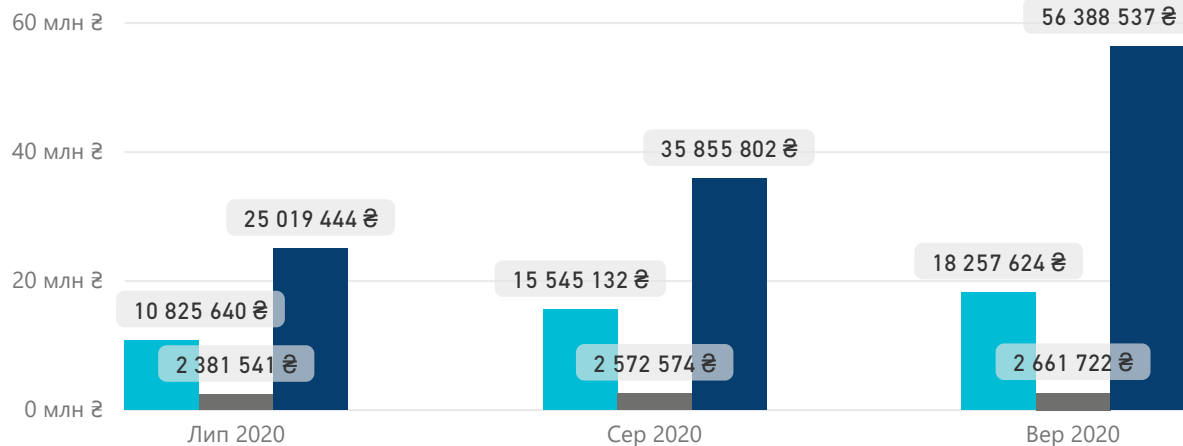
1

53

19

Оплати надавачам медичної допомоги в розрізі груп послуг

Група послуг - 28 Група послуг - 29 Група послуг - 31



Дані щодо тестування та стаціонарного лікування COVID19 (групи послуг 29 та 31)

Кількість медичних команд

89

Загальна кількість ліжок

3 273

Частка COVID-ліжок від загальної кількості

37,5%

Кількість мобільних бригад

76

Кількість ліжок

під COVID

1 229

під COVID в ІТ

130

Кількість госпіталізацій

з COVID

2 371

з COVID в ІТ

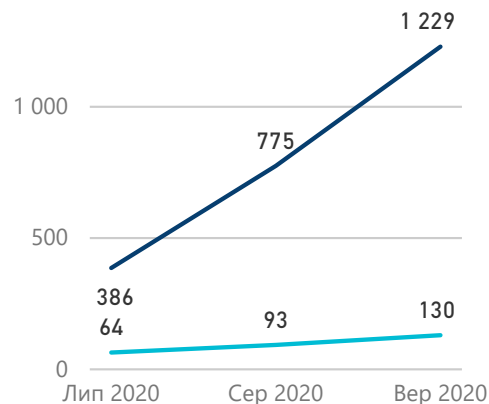
464

Кількість здійснених тестувань мобільними бригадами методом ПЛР

31 818

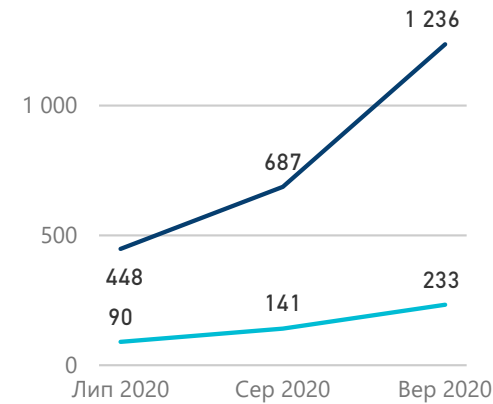
К-ть наявних ліжок в звітному періоді

Ліжок Ліжок в ІТ

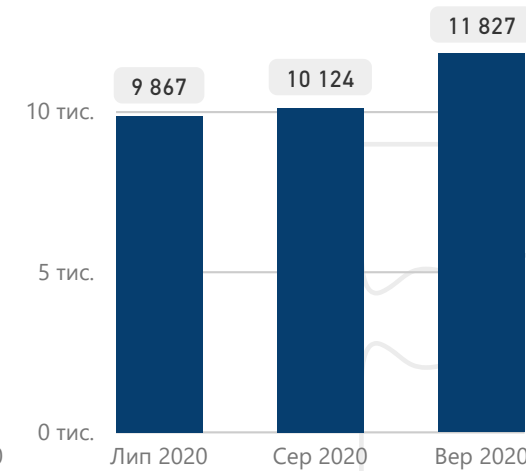


К-ть госпіталізацій за звітний період

Госпіталізацій Госпіталізацій в ІТ



К-ть здійснених тестувань в звітному періоді



Група послуг

29

7,616 млн

Група послуг

31

117,264 млн

Група послуг

28

44,628 млн

Усього

169,508 млн ₴

Примітка!

28 - Екстрена медична допомога пацієнтам з підозрою або встановленим захворюванням на гостру респіраторну хворобу COVID-19, спричинену коронавірусом SARS-CoV-2.

29 - Медична допомога, яка надається мобільними бригадами, що створені для реагування на гостру респіраторну хворобу COVID-19, спричинену коронавірусом SARS-CoV-2.

31 - Стаціонарна допомога пацієнтам з гострою респіраторною хворобою COVID-19, спричиненою коронавірусом SARS-CoV-2.

Дані про кількість договорів наведено станом на 30.09.20. Дані про суми оплат наведено станом на 30.10.20. Дані про к-ть медичних команд та мобільних бригад наведено зі звітів надавачів



Укладені договори та дані щодо тестування та стаціонарного лікування COVID19

*дані наведено за III квартал

Чинних договорів

40

Надавачів

39

Розподіл надавачів із чинними договорами за групами послуг

Група послуг - 28 Група послуг - 29 Група послуг - 31

1

24

15

Комунальні

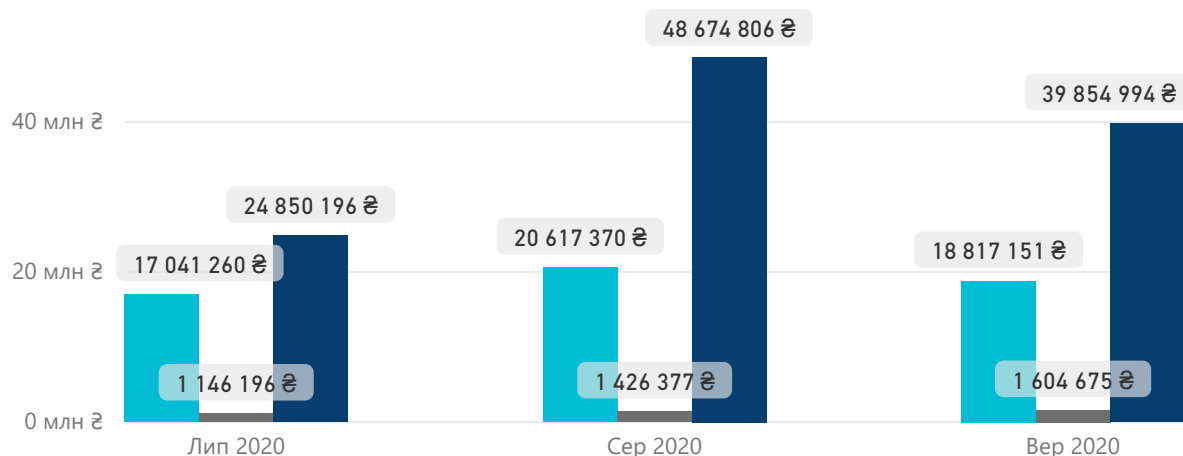
39

Приватні (без ФОП)

0

Оплати надавачам медичної допомоги в розрізі груп послуг

● Група послуг - 28 ● Група послуг - 29 ● Група послуг - 31



Дані щодо тестування та стаціонарного лікування COVID19 (групи послуг 29 та 31)

Кількість медичних команд

86

Загальна кількість ліжок

3 763

Частка COVID-ліжок від загальної кількості

27,8%

Кількість мобільних бригад

40

Кількість ліжок

під COVID

1 046

під COVID в ІТ

92

Кількість госпіталізацій

з COVID

2 043

з COVID в ІТ

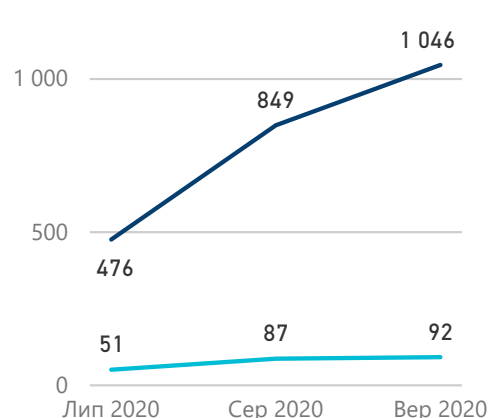
251

Кількість здійснених тестувань мобільними бригадами методом ПЛР

19 556

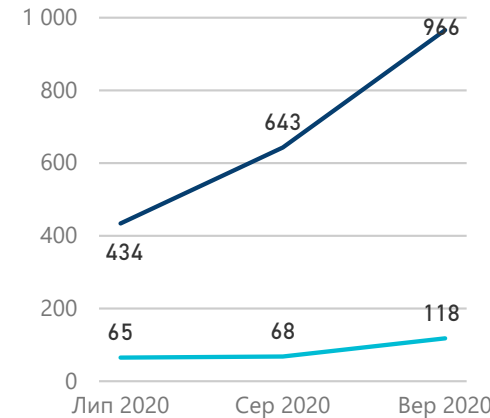
К-ть наявних ліжок в звітному періоді

● Ліжок ● Ліжок в ІТ

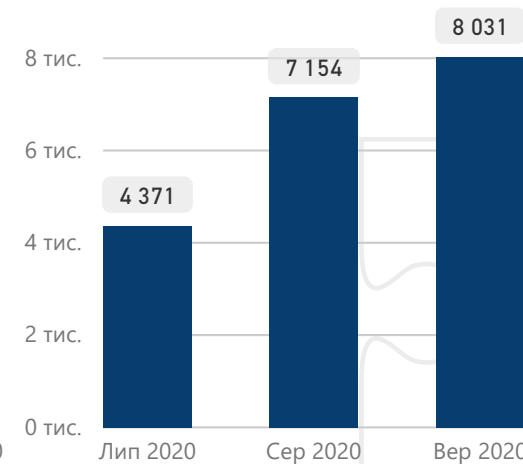


К-ть госпіталізацій за звітний період

● Госпіталізацій ● Госпіталізацій в ІТ



К-ть здійснених тестувань в звітному періоді



Група послуг

29

4,177 млн

Група послуг

31

113,380 млн

Група послуг

28

56,476 млн

Усього

174,033 млн ₴

Примітка!

28 - Екстрена медична допомога пацієнтам з підозрою або встановленим захворюванням на гостру респіраторну хворобу COVID-19, спричинену коронавірусом SARS-CoV-2.

29 - Медична допомога, яка надається мобільними бригадами, що створені для реагування на гостру респіраторну хворобу COVID-19, спричинену коронавірусом SARS-CoV-2.

31 - Стаціонарна допомога пацієнтам з гострою респіраторною хворобою COVID-19, спричиненою коронавірусом SARS-CoV-2.

Дані про кількість договорів наведено станом на 30.09.20. Дані про суми оплат наведено станом на 30.10.20. Дані про к-ть медичних команд та мобільних бригад наведено зі звітів надавачів



Чинних договорів

66

Надавачів

65

Розподіл надавачів із чинними договорами за групами послуг

Група послуг - 28 Група послуг - 29 Група послуг - 31

1

53

12

Комунальні

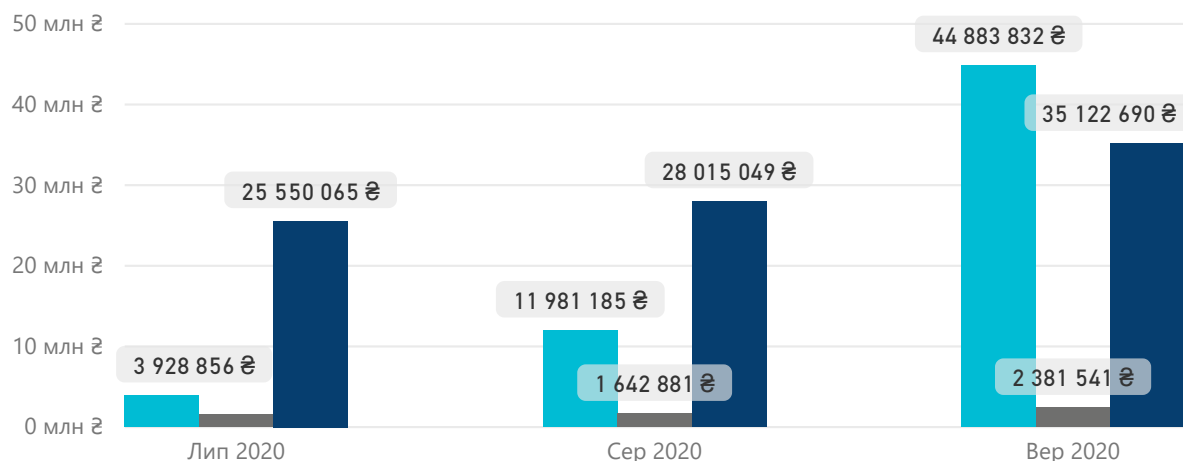
65

Приватні (без ФОП)

0

Оплати надавачам медичної допомоги в розрізі груп послуг

● Група послуг - 28 ● Група послуг - 29 ● Група послуг - 31



Дані щодо тестування та стаціонарного лікування COVID19 (групи послуг 29 та 31)

Кількість медичних команд

52

Загальна кількість ліжок

3 760

Частка COVID-ліжок від загальної кількості

49,4%

Кількість мобільних бригад

96

Кількість ліжок

під COVID

1 859

під COVID в ІТ

113

Кількість госпіталізацій

з COVID

2 380

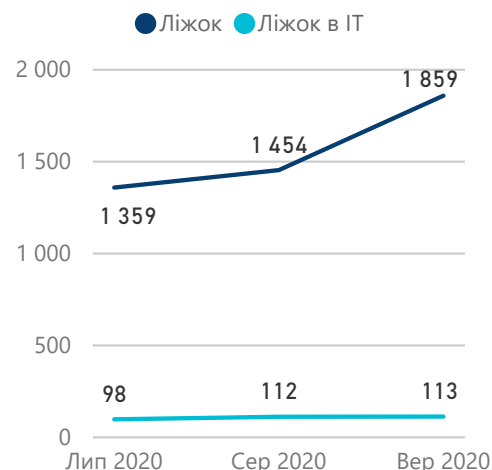
з COVID в ІТ

338

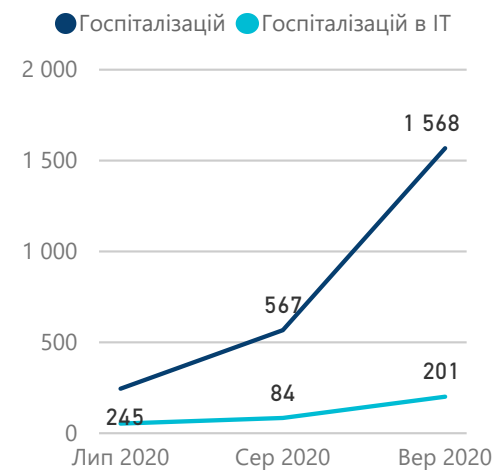
Кількість здійснених тестувань мобільними бригадами методом ПЛР

30 958

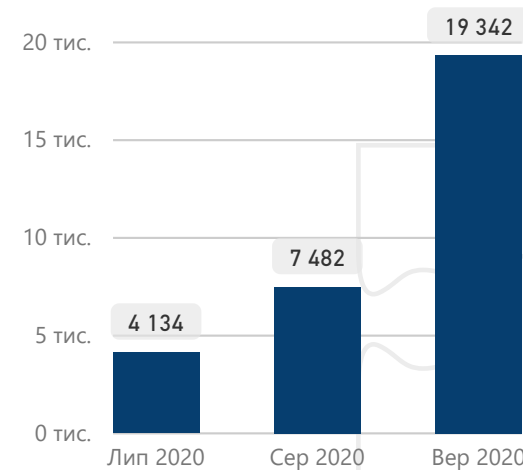
К-ть наявних ліжок в звітному періоді



К-ть госпіталізацій за звітний період



К-ть здійснених тестувань в звітному періоді



Група послуг

29

5,540 млн

Група послуг

31

88,688 млн

Група послуг

28

60,794 млн

Усього

155,022 млн₴

Примітка!

28 - Екстрена медична допомога пацієнтам з підозрою або встановленим захворюванням на гостру респіраторну хворобу COVID-19, спричинену коронавірусом SARS-CoV-2.

29 - Медична допомога, яка надається мобільними бригадами, що створені для реагування на гостру респіраторну хворобу COVID-19, спричинену коронавірусом SARS-CoV-2.

31 - Стаціонарна допомога пацієнтам з гострою респіраторною хворобою COVID-19, спричиненою коронавірусом SARS-CoV-2.

Дані про кількість договорів наведено станом на 30.09.20. Дані про суми оплат наведено станом на 30.10.20. Дані про к-ть медичних команд та мобільних бригад наведено зі звітів надавачів



Донецька область

Укладені договори та дані щодо тестування та стаціонарного лікування COVID19

Чинних договорів

51

Надавачів

49

Розподіл надавачів із чинними договорами за групами послуг

Група послуг - 28 Група послуг - 29 Група послуг - 31

1

37

13

Комунальні

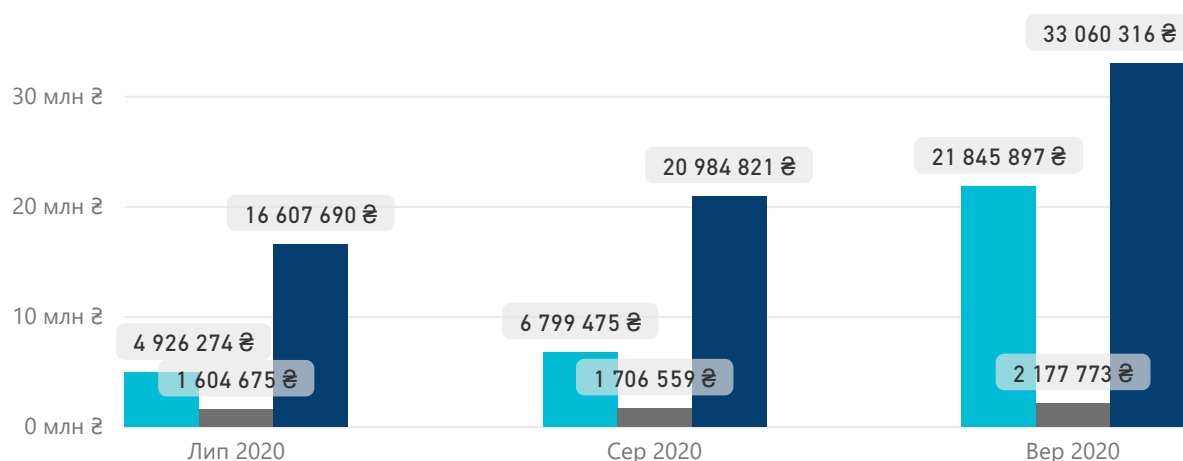
49

Приватні (без ФОП)

0

Оплати надавачам медичної допомоги в розрізі груп послуг

Група послуг - 28 Група послуг - 29 Група послуг - 31



Дані щодо тестування та стаціонарного лікування COVID19 (групи послуг 29 та 31)

Кількість медичних команд

57

Загальна кількість ліжок

3 324

Частка COVID-ліжок від загальної кількості

22,9%

Кількість мобільних бригад

67

Кількість ліжок

під COVID

761

під COVID в ІТ

155

Кількість госпіталізацій

з COVID

957

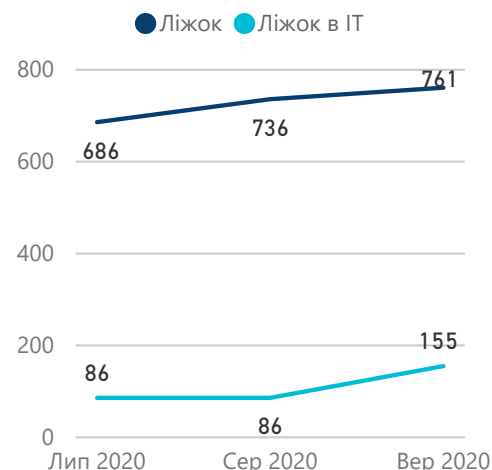
з COVID в ІТ

383

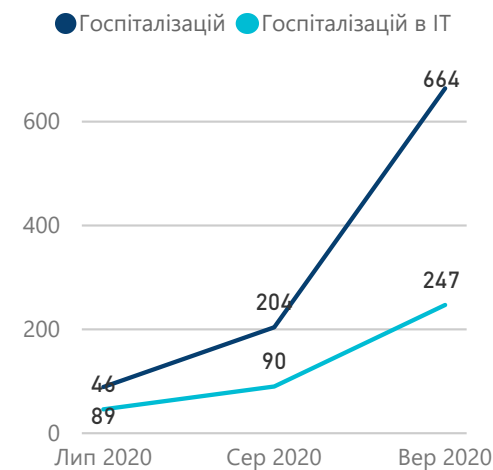
Кількість здійснених тестувань мобільними бригадами методом ПЛР

21 910

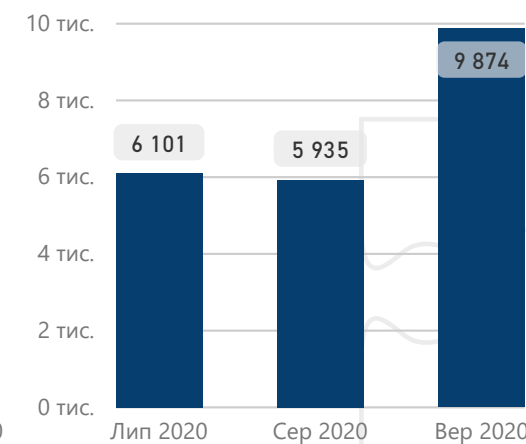
К-ть наявних ліжок в звітному періоді



К-ть госпіталізацій за звітний період



К-ть здійснених тестувань в звітному періоді



Група послуг

29

5,489 млн

Група послуг

31

70,653 млн

Група послуг

28

33,572 млн

Усього

109,713 млн ₴

Примітка!

28 - Екстрена медична допомога пацієнтам з підозрою або встановленим захворюванням на гостру респіраторну хворобу COVID-19, спричинену коронавірусом SARS-CoV-2.

29 - Медична допомога, яка надається мобільними бригадами, що створені для реагування на гостру респіраторну хворобу COVID-19, спричинену коронавірусом SARS-CoV-2.

31 - Стаціонарна допомога пацієнтам з гострою респіраторною хворобою COVID-19, спричиненою коронавірусом SARS-CoV-2.

Дані про кількість договорів наведено станом на 30.09.20. Дані про суми оплат наведено станом на 30.10.20. Дані про к-ть медичних команд та мобільних бригад наведено зі звітів надавачів



Укладені договори та дані щодо тестування та стаціонарного лікування COVID19

*дані наведено за III квартал

Чинних договорів	Надавачів
72	61
Комунальні	Приватні (без ФОП)
61	0

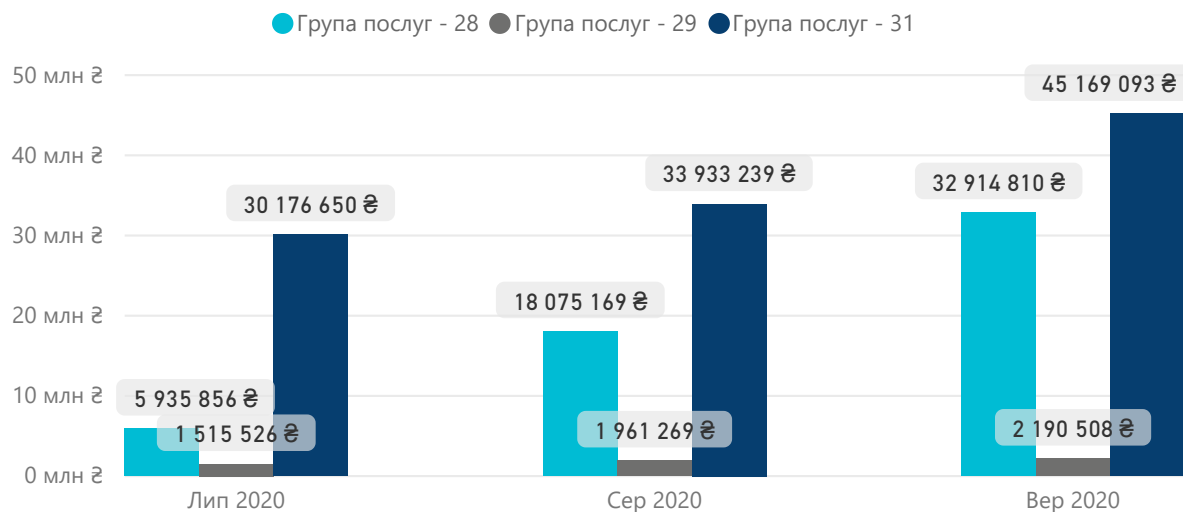
Розподіл надавачів із чинними договорами за групами послуг

Група послуг - 28	Група послуг - 29	Група послуг - 31
1	58	13

Дані щодо тестування та стаціонарного лікування COVID19 (групи послуг 29 та 31)

Кількість медичних команд	Загальна кількість ліжок	Частка COVID-ліжок від загальної кількості	Кількість мобільних бригад
71	3 044	31,0%	70

Оплати надавачам медичної допомоги в розрізі груп послуг



Група послуг 29	Група послуг 31
5,667 млн	109,279 млн
Група послуг 28	Усього
56,926 млн	171,872 млн ₴

Примітка!

- 28 - Екстрена медична допомога пацієнтам з підозрою або встановленим захворюванням на гостру респіраторну хворобу COVID-19, спричинену коронавірусом SARS-CoV-2.
- 29 - Медична допомога, яка надається мобільними бригадами, що створені для реагування на гостру респіраторну хворобу COVID-19, спричинену коронавірусом SARS-CoV-2.
- 31 - Стаціонарна допомога пацієнтам з гострою респіраторною хворобою COVID-19, спричиненою коронавірусом SARS-CoV-2.

Дані про кількість договорів наведено станом на 30.09.20. Дані про суми оплат наведено станом на 30.10.20. Дані про к-ть медичних команд та мобільних бригад наведено зі звітів надавачів



Чинних договорів	Надавачів
45	35
Комунальні	Приватні (без ФОП)
35	0

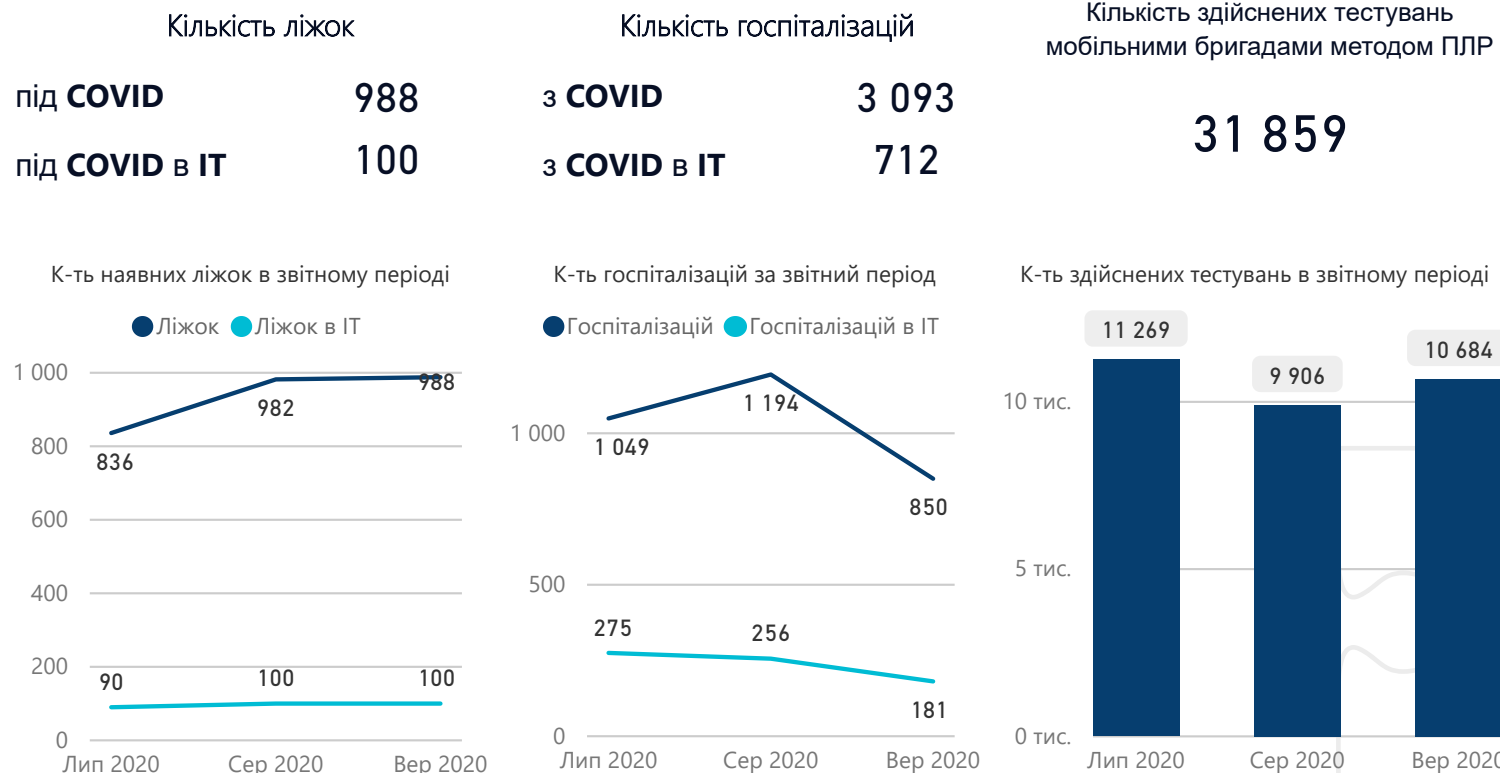
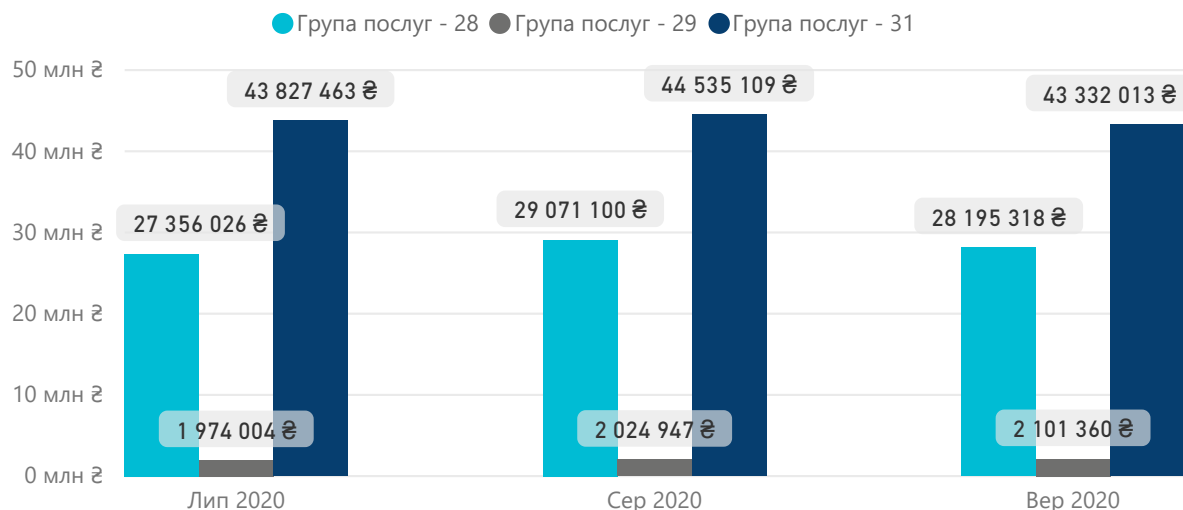
Розподіл надавачів із чинними договорами за групами послуг

Група послуг - 28	Група послуг - 29	Група послуг - 31
1	28	16

Дані щодо тестування та стаціонарного лікування COVID19 (групи послуг 29 та 31)

Кількість медичних команд	Загальна кількість ліжок	Частка COVID-ліжок від загальної кількості	Кількість мобільних бригад
73	5 017	19,7%	52

Оплати надавачам медичної допомоги в розрізі груп послуг



Група послуг 29	Група послуг 31
6,100 млн	131,695 млн
Група послуг 28	Усього
84,622 млн	222,417 млн ₴

Примітка!

- 28 - Екстрена медична допомога пацієнтам з підозрою або встановленим захворюванням на гостру респіраторну хворобу COVID-19, спричинену коронавірусом SARS-CoV-2.
- 29 - Медична допомога, яка надається мобільними бригадами, що створені для реагування на гостру респіраторну хворобу COVID-19, спричинену коронавірусом SARS-CoV-2.
- 31 - Стаціонарна допомога пацієнтам з гострою респіраторною хворобою COVID-19, спричиненою коронавірусом SARS-CoV-2.

Дані про кількість договорів наведено станом на 30.09.20. Дані про суми оплат наведено станом на 30.10.20. Дані про к-ть медичних команд та мобільних бригад наведено зі звітів надавачів



Чинних договорів

67

Надавачів

67

Комунальні

67

Приватні (без ФОП)

0

Розподіл надавачів із чинними договорами за групами послуг

Група послуг - 28 Група послуг - 29 Група послуг - 31

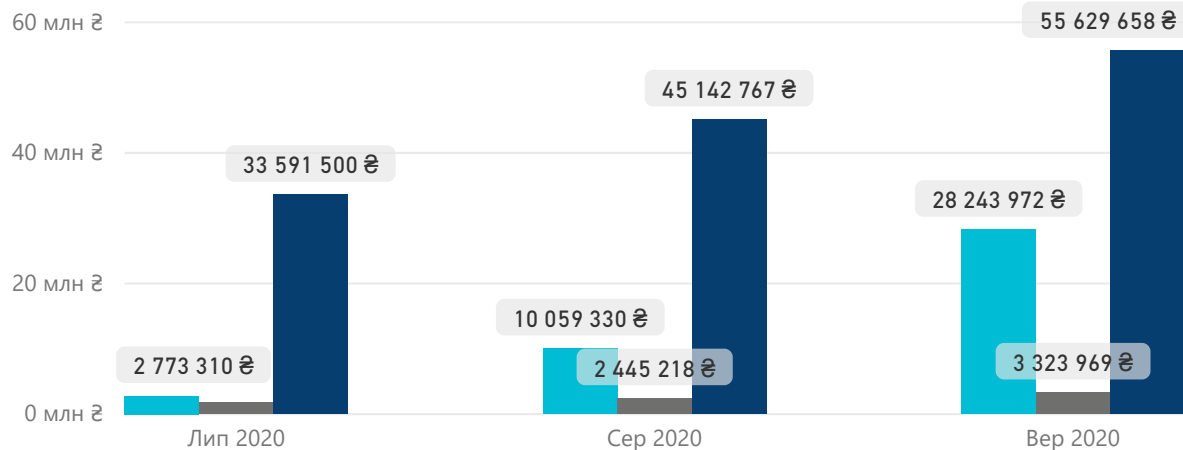
1

47

19

Оплати надавачам медичної допомоги в розрізі груп послуг

Група послуг - 28 Група послуг - 29 Група послуг - 31



Дані щодо тестування та стаціонарного лікування COVID19 (групи послуг 29 та 31)

Кількість медичних команд

100

Загальна кількість ліжок

4 596

Частка COVID-ліжок від загальної кількості

29,1%

Кількість мобільних бригад

93

Кількість ліжок

під COVID

1 337

під COVID в ІТ

153

Кількість госпіталізацій

з COVID

1 224

з COVID в ІТ

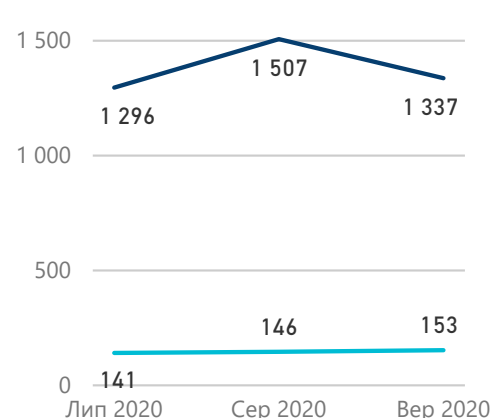
207

Кількість здійснених тестувань мобільними бригадами методом ПЛР

31 929

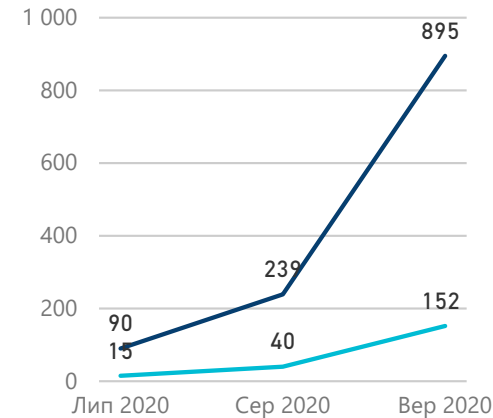
К-ть наявних ліжок в звітному періоді

Ліжок Ліжок в ІТ

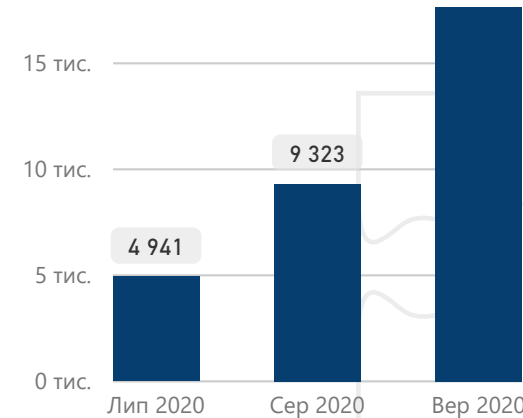


К-ть госпіталізацій за звітний період

Госпіталізацій Госпіталізацій в ІТ



К-ть здійснених тестувань в звітному періоді



Група послуг

29

7,552 млн

Група послуг

31

134,364 млн

Група послуг

28

41,077 млн

Усього

182,993 млн ₴

Примітка!

28 - Екстрена медична допомога пацієнтам з підозрою або встановленим захворюванням на гостру респіраторну хворобу COVID-19, спричинену коронавірусом SARS-CoV-2.

29 - Медична допомога, яка надається мобільними бригадами, що створені для реагування на гостру респіраторну хворобу COVID-19, спричинену коронавірусом SARS-CoV-2.

31 - Стаціонарна допомога пацієнтам з гострою респіраторною хворобою COVID-19, спричиненою коронавірусом SARS-CoV-2.

Дані про кількість договорів наведено станом на 30.09.20. Дані про суми оплат наведено станом на 30.10.20. Дані про к-ть медичних команд та мобільних бригад наведено зі звітів надавачів



Укладені договори та дані щодо тестування та стаціонарного лікування COVID19

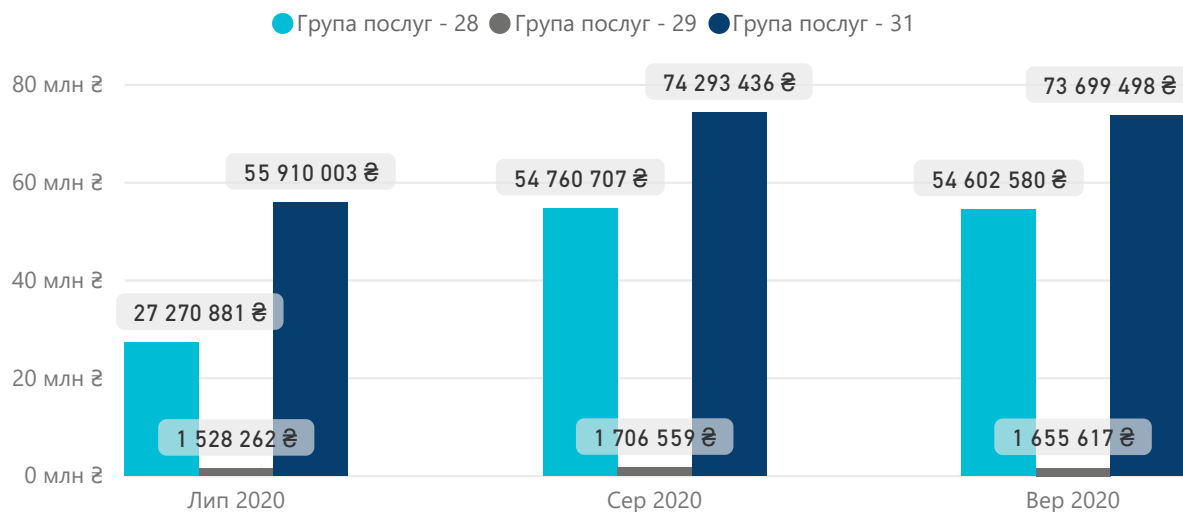
*дані наведено за III квартал

Чинних договорів	Надавачів
46	39
Комунальні	Приватні (без ФОП)
39	0

Розподіл надавачів із чинними договорами за групами послуг

Група послуг - 28	Група послуг - 29	Група послуг - 31
1	26	19

Оплати надавачам медичної допомоги в розрізі груп послуг



Група послуг 29	Група послуг 31
4,890 млн	203,903 млн
Група послуг 28	Усього
136,634 млн	345,428 млн ₴

Примітка!

- 28 - Екстрена медична допомога пацієнтам з підозрою або встановленим захворюванням на гостру респіраторну хворобу COVID-19, спричинену коронавірусом SARS-CoV-2.
- 29 - Медична допомога, яка надається мобільними бригадами, що створені для реагування на гостру респіраторну хворобу COVID-19, спричинену коронавірусом SARS-CoV-2.
- 31 - Стаціонарна допомога пацієнтам з гострою респіраторною хворобою COVID-19, спричиненою коронавірусом SARS-CoV-2.

Дані про кількість договорів наведено станом на 30.09.20. Дані про суми оплат наведено станом на 30.10.20. Дані про к-ть медичних команд та мобільних бригад наведено зі звітів надавачів

Дані щодо тестування та стаціонарного лікування COVID19 (групи послуг 29 та 31)

Кількість медичних команд	Загальна кількість ліжок	Частка COVID-ліжок від загальної кількості	Кількість мобільних бригад
127	4 320	35,5%	47





Чинних договорів

42

Надавачів

42

Розподіл надавачів із чинними договорами за групами послуг

Група послуг - 28 Група послуг - 29 Група послуг - 31

0

33

9

Комунальні

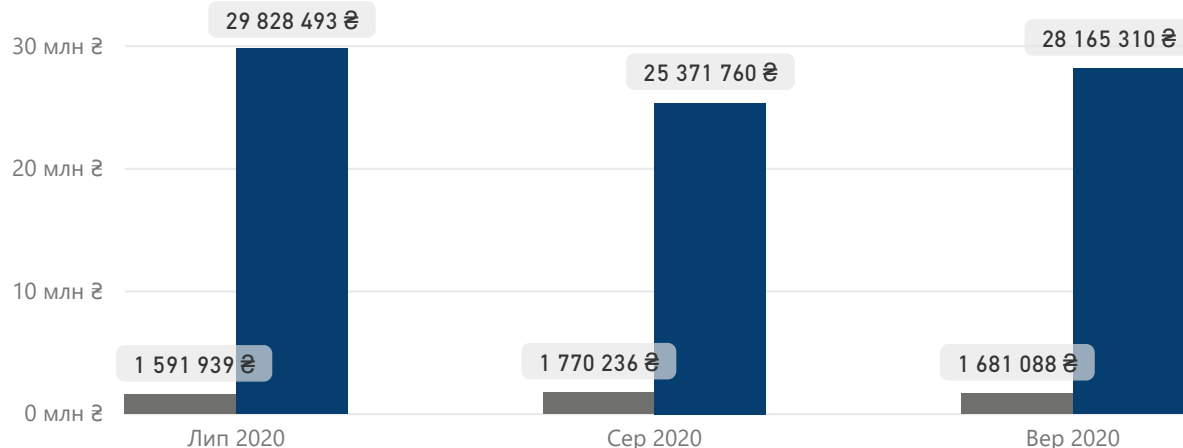
42

Приватні (без ФОП)

0

Оплати надавачам медичної допомоги в розрізі груп послуг

● Група послуг - 29 ● Група послуг - 31



Дані щодо тестування та стаціонарного лікування COVID19 (групи послуг 29 та 31)

Кількість медичних команд

55

Загальна кількість ліжок

3 359

Частка COVID-ліжок від загальної кількості

32,3%

Кількість мобільних бригад

36

Кількість ліжок

під COVID

1 085

під COVID в ІТ

226

Кількість госпіталізацій

з COVID

1 895

з COVID в ІТ

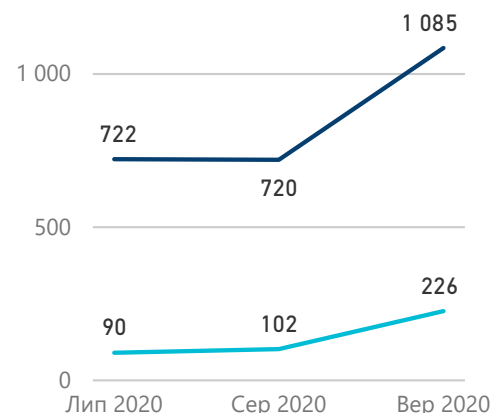
297

Кількість здійснених тестувань мобільними бригадами методом ПЛР

44 867

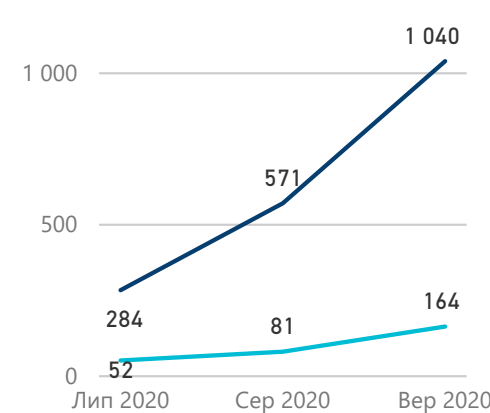
К-ть наявних ліжок в звітному періоді

● Ліжок ● Ліжок в ІТ

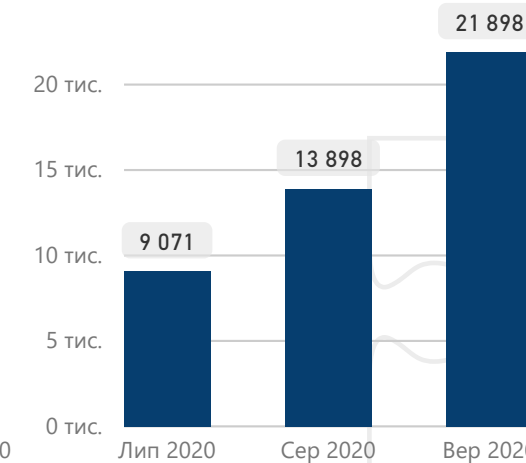


К-ть госпіталізацій за звітний період

● Госпіталізацій ● Госпіталізацій в ІТ



К-ть здійснених тестувань в звітному періоді



Група послуг

29

5,043 млн

Група послуг

31

83,366 млн

Група послуг

28

0,000

Усього

88,409 млн₴

Примітка!

28 - Екстрена медична допомога пацієнтам з підозрою або встановленим захворюванням на гостру респіраторну хворобу COVID-19, спричинену коронавірусом SARS-CoV-2.

29 - Медична допомога, яка надається мобільними бригадами, що створені для реагування на гостру респіраторну хворобу COVID-19, спричинену коронавірусом SARS-CoV-2.

31 - Стаціонарна допомога пацієнтам з гострою респіраторною хворобою COVID-19, спричиненою коронавірусом SARS-CoV-2.

Дані про кількість договорів наведено станом на 30.09.20. Дані про суми оплат наведено станом на 30.10.20. Дані про к-ть медичних команд та мобільних бригад наведено зі звітів надавачів



Чинних договорів

33

Надавачів

33

Комунальні

33

Приватні (без ФОП)

0

Розподіл надавачів із чинними договорами за групами послуг

Група послуг - 28 Група послуг - 29 Група послуг - 31

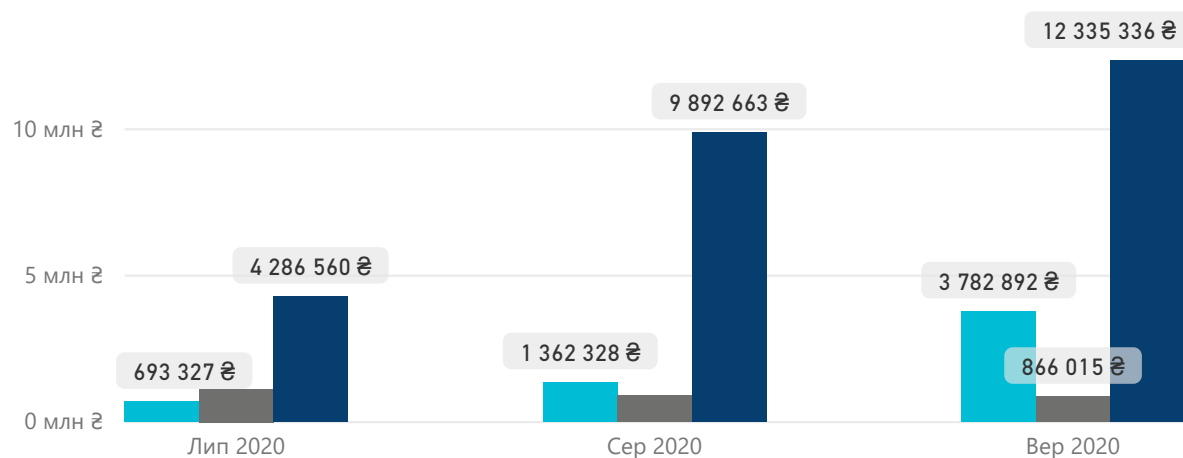
1

27

5

Оплати надавачам медичної допомоги в розрізі груп послуг

● Група послуг - 28 ● Група послуг - 29 ● Група послуг - 31



Дані щодо тестування та стаціонарного лікування COVID19 (групи послуг 29 та 31)

Кількість медичних команд

21

Загальна кількість ліжок

1 899

Частка COVID-ліжок від загальної кількості

11,3%

Кількість мобільних бригад

28

Кількість ліжок

під COVID

214

під COVID в ІТ

26

Кількість госпіталізацій

з COVID

364

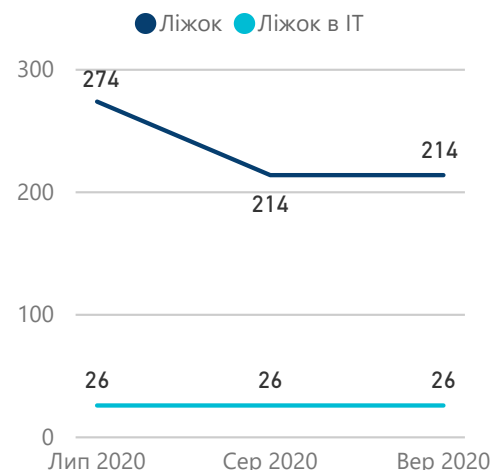
з COVID в ІТ

80

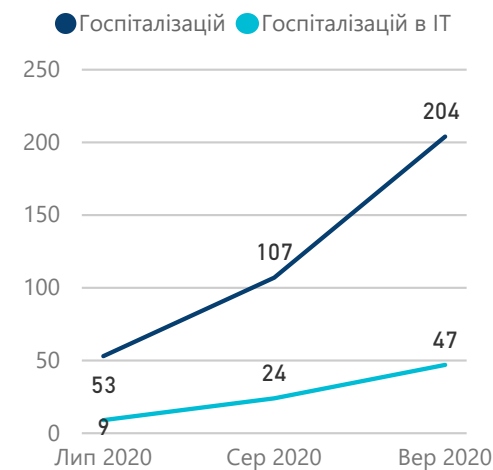
Кількість здійснених тестувань мобільними бригадами методом ПЛР

12 214

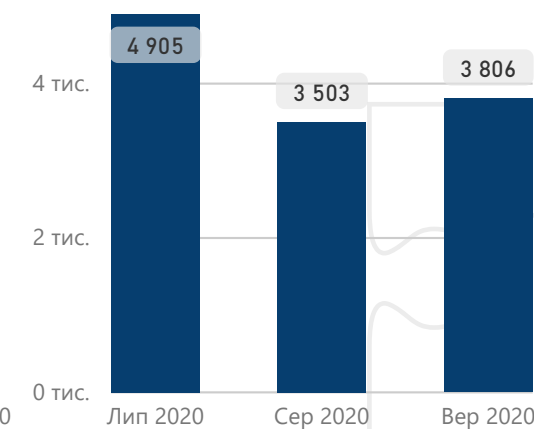
К-ть наявних ліжок в звітному періоді



К-ть госпіталізацій за звітний період



К-ть здійснених тестувань в звітному періоді



Група послуг

29

2,916 млн

Група послуг

31

26,515 млн

Група послуг

28

5,839 млн

Усього

35,270 млн₴

Примітка!

28 - Екстрена медична допомога пацієнтам з підозрою або встановленим захворюванням на гостру респіраторну хворобу COVID-19, спричинену коронавірусом SARS-CoV-2.

29 - Медична допомога, яка надається мобільними бригадами, що створені для реагування на гостру респіраторну хворобу COVID-19, спричинену коронавірусом SARS-CoV-2.

31 - Стаціонарна допомога пацієнтам з гострою респіраторною хворобою COVID-19, спричиненою коронавірусом SARS-CoV-2.

Дані про кількість договорів наведено станом на 30.09.20. Дані про суми оплат наведено станом на 30.10.20. Дані про к-ть медичних команд та мобільних бригад наведено зі звітів надавачів



Чинних договорів

27

Надавачів

25

Розподіл надавачів із чинними договорами за групами послуг

Група послуг - 28 Група послуг - 29 Група послуг - 31

1

21

5

Комунальні

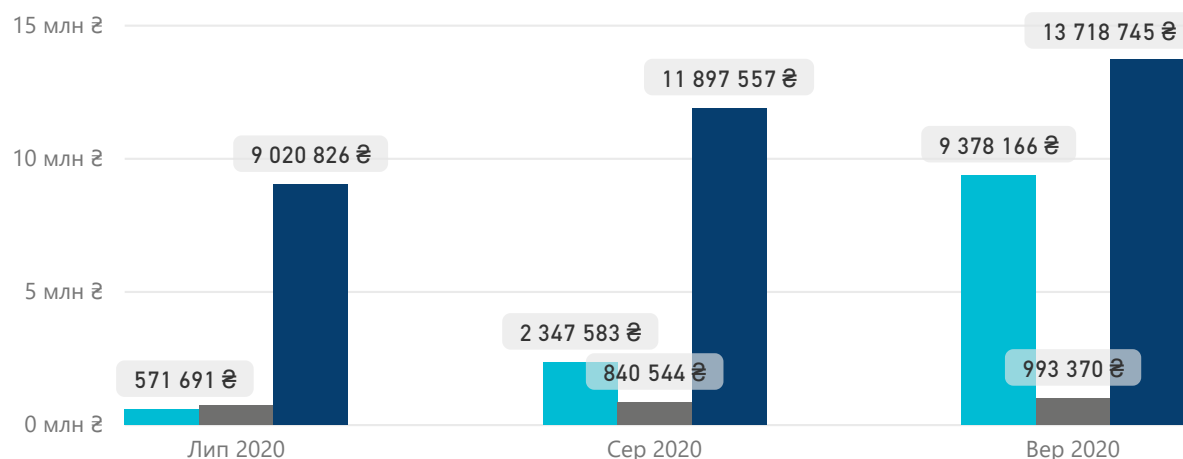
25

Приватні (без ФОП)

0

Оплати надавачам медичної допомоги в розрізі груп послуг

Група послуг - 28 Група послуг - 29 Група послуг - 31



Дані щодо тестування та стаціонарного лікування COVID19 (групи послуг 29 та 31)

Кількість медичних команд

23

Загальна кількість ліжок

1 853

Частка COVID-ліжок від загальної кількості

10,7%

Кількість мобільних бригад

35

Кількість ліжок

під COVID

198

під COVID в ІТ

26

Кількість госпіталізацій

з COVID

314

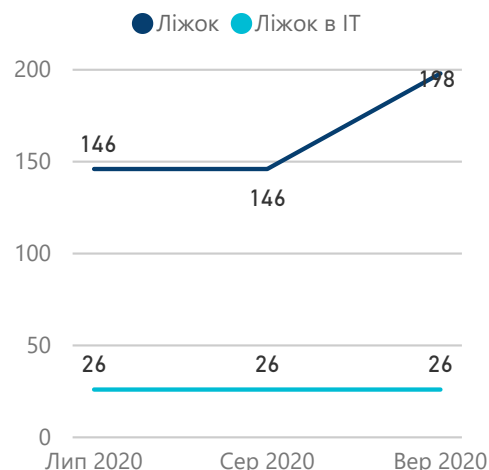
з COVID в ІТ

58

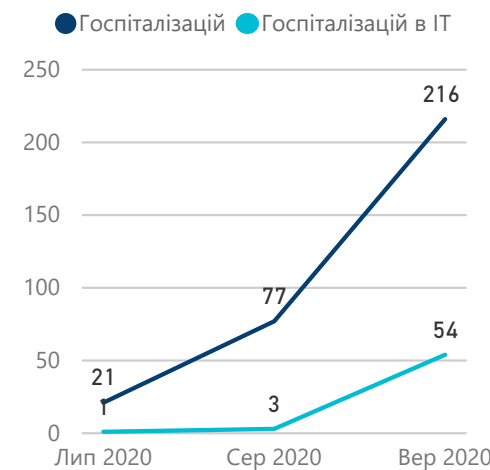
Кількість здійснених тестувань мобільними бригадами методом ПЛР

9 131

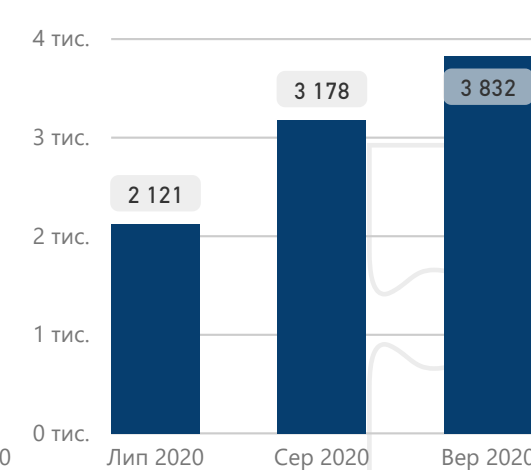
К-ть наявних ліжок в звітному періоді



К-ть госпіталізацій за звітний період



К-ть здійснених тестувань в звітному періоді



Група послуг 29

2,573 млн

Група послуг 31

34,637 млн

Група послуг 28

12,297 млн

Усього

49,507 млн ₴

Примітка!

28 - Екстрена медична допомога пацієнтам з підозрою або встановленим захворюванням на гостру респіраторну хворобу COVID-19, спричинену коронавірусом SARS-CoV-2.

29 - Медична допомога, яка надається мобільними бригадами, що створені для реагування на гостру респіраторну хворобу COVID-19, спричинену коронавірусом SARS-CoV-2.

31 - Стаціонарна допомога пацієнтам з гострою респіраторною хворобою COVID-19, спричиненою коронавірусом SARS-CoV-2.

Дані про кількість договорів наведено станом на 30.09.20. Дані про суми оплат наведено станом на 30.10.20. Дані про к-ть медичних команд та мобільних бригад наведено зі звітів надавачів

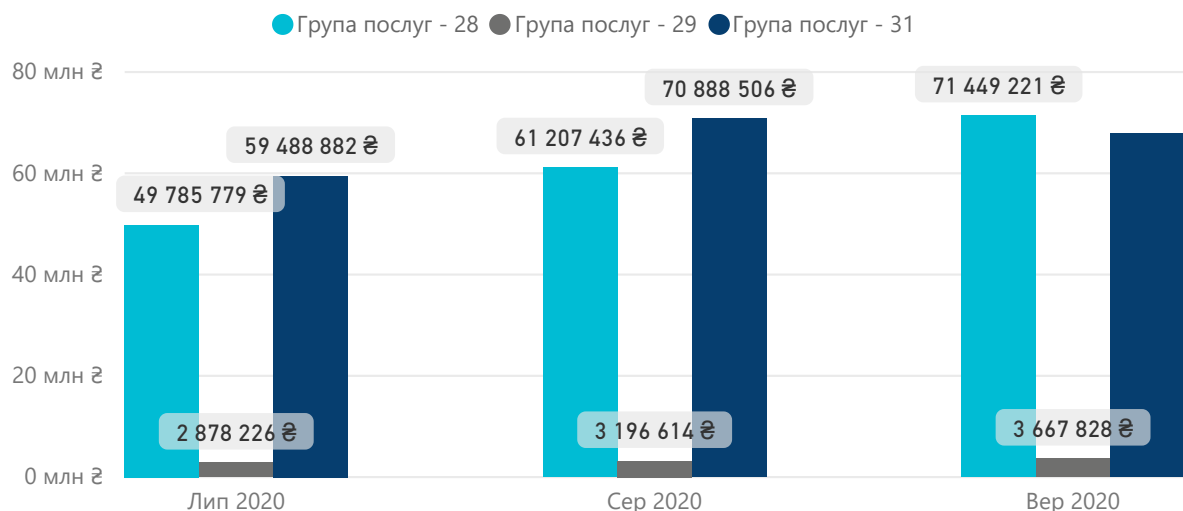


Чинних договорів	Надавачів
64	55
Комунальні	Приватні (без ФОП)
55	0

Розподіл надавачів із чинними договорами за групами послуг

Група послуг - 28	Група послуг - 29	Група послуг - 31
1	43	20

Оплати надавачам медичної допомоги в розрізі груп послуг



Група послуг 29	Група послуг 31
9,743 млн	198,265 млн
Група послуг 28	Усього
182,442 млн	390,450 млн ₴

Дані щодо тестування та стаціонарного лікування COVID19 (групи послуг 29 та 31)

Кількість медичних команд	Загальна кількість ліжок	Частка COVID-ліжок від загальної кількості	Кількість мобільних бригад
113	6 332	34,7%	97



Примітка!

- 28 - Екстрена медична допомога пацієнтам з підозрою або встановленим захворюванням на гостру респіраторну хворобу COVID-19, спричинену коронавірусом SARS-CoV-2.
- 29 - Медична допомога, яка надається мобільними бригадами, що створені для реагування на гостру респіраторну хворобу COVID-19, спричинену коронавірусом SARS-CoV-2.
- 31 - Стаціонарна допомога пацієнтам з гострою респіраторною хворобою COVID-19, спричиненою коронавірусом SARS-CoV-2.

Дані про кількість договорів наведено станом на 30.09.20. Дані про суми оплат наведено станом на 30.10.20. Дані про к-ть медичних команд та мобільних бригад наведено зі звітів надавачів



Укладені договори та дані щодо тестування та стаціонарного лікування COVID19

*дані наведено за III квартал

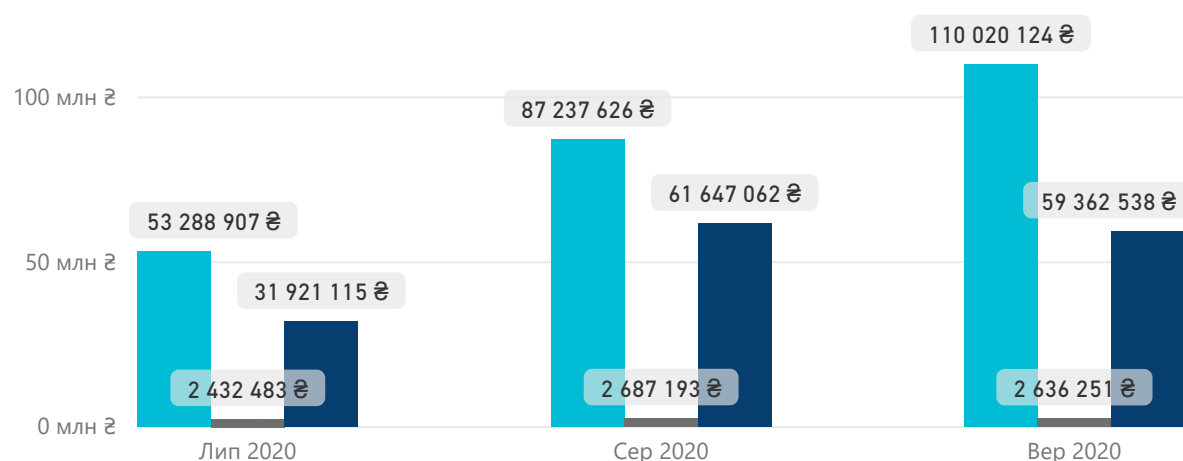
Чинних договорів	Надавачів
46	46
Комунальні	Приватні (без ФОП)
46	0

Розподіл надавачів із чинними договорами за групами послуг

Група послуг - 28	Група послуг - 29	Група послуг - 31
2	28	16

Оплати надавачам медичної допомоги в розрізі груп послуг

● Група послуг - 28 ● Група послуг - 29 ● Група послуг - 31



Група послуг 29	Група послуг 31
7,756 млн	152,931 млн
Група послуг 28	Усього
250,547 млн	411,233 млн ₴

Примітка!

- 28 - Екстрена медична допомога пацієнтам з підозрою або встановленим захворюванням на гостру респіраторну хворобу COVID-19, спричинену коронавірусом SARS-CoV-2.
- 29 - Медична допомога, яка надається мобільними бригадами, що створені для реагування на гостру респіраторну хворобу COVID-19, спричинену коронавірусом SARS-CoV-2.
- 31 - Стаціонарна допомога пацієнтам з гострою респіраторною хворобою COVID-19, спричиненою коронавірусом SARS-CoV-2.

Дані про кількість договорів наведено станом на 30.09.20. Дані про суми оплат наведено станом на 30.10.20. Дані про к-ть медичних команд та мобільних бригад наведено зі звітів надавачів

Дані щодо тестування та стаціонарного лікування COVID19 (групи послуг 29 та 31)

Кількість медичних команд	Загальна кількість ліжок	Частка COVID-ліжок від загальної кількості	Кількість мобільних бригад
107	6 992	32,1%	57





Укладені договори та дані щодо тестування та стаціонарного лікування COVID19

*дані наведено за III квартал

Чинних договорів	Надавачів
43	38
Комунальні	Приватні (без ФОП)
38	0

Розподіл надавачів із чинними договорами за групами послуг

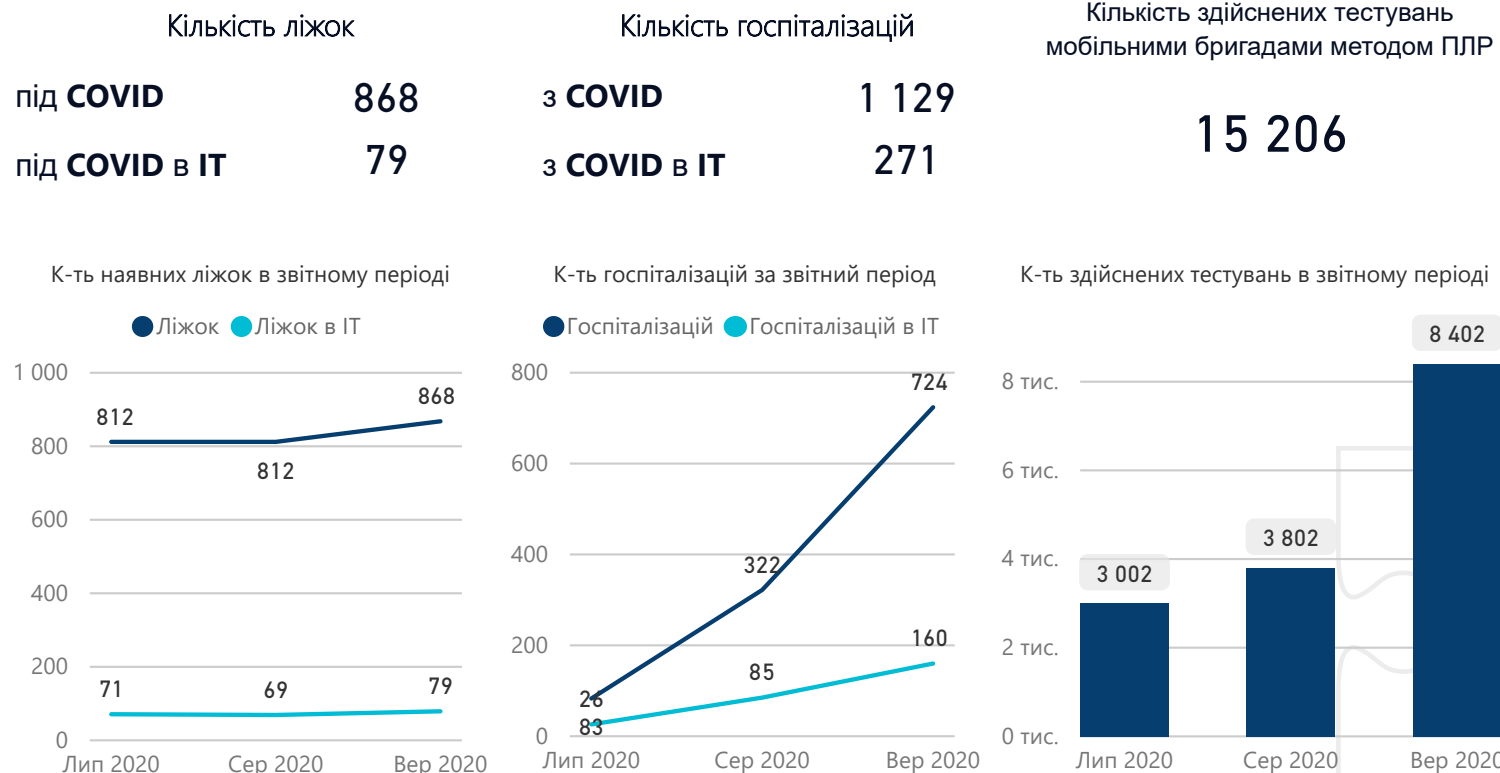
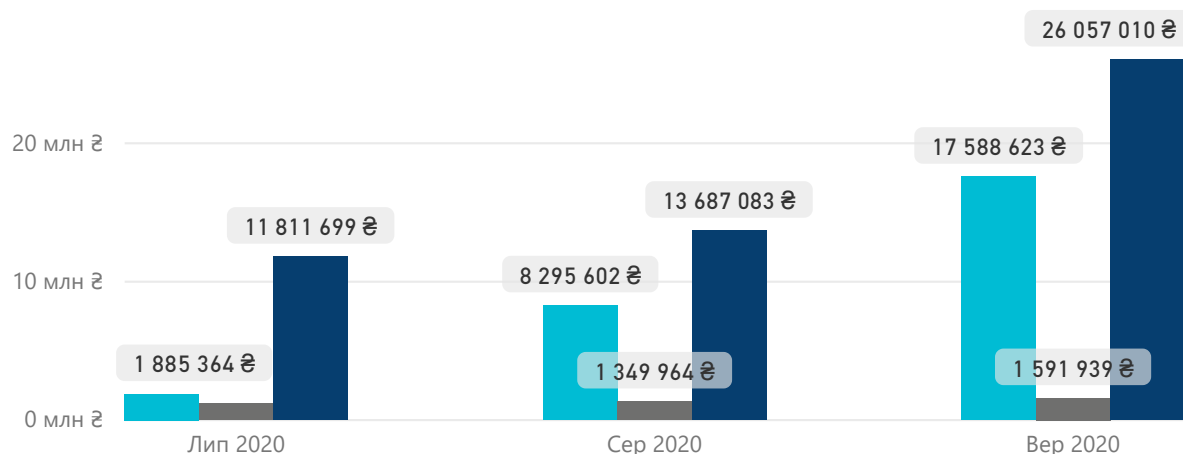
Група послуг - 28	Група послуг - 29	Група послуг - 31
1	33	9

Дані щодо тестування та стаціонарного лікування COVID19 (групи послуг 29 та 31)

Кількість медичних команд	Загальна кількість ліжок	Частка COVID-ліжок від загальної кількості	Кількість мобільних бригад
39	1 679	51,7%	60

Оплати надавачам медичної допомоги в розрізі груп послуг

● Група послуг - 28 ● Група послуг - 29 ● Група послуг - 31



Група послуг 29	Група послуг 31
4,152 млн	51,556 млн
Група послуг 28	Усього
27,770 млн	83,477 млн ₴

Примітка!

- 28 - Екстрена медична допомога пацієнтам з підозрою або встановленим захворюванням на гостру респіраторну хворобу COVID-19, спричинену коронавірусом SARS-CoV-2.
- 29 - Медична допомога, яка надається мобільними бригадами, що створені для реагування на гостру респіраторну хворобу COVID-19, спричинену коронавірусом SARS-CoV-2.
- 31 - Стаціонарна допомога пацієнтам з гострою респіраторною хворобою COVID-19, спричиненою коронавірусом SARS-CoV-2.

Дані про кількість договорів наведено станом на 30.09.20. Дані про суми оплат наведено станом на 30.10.20. Дані про к-ть медичних команд та мобільних бригад наведено зі звітів надавачів



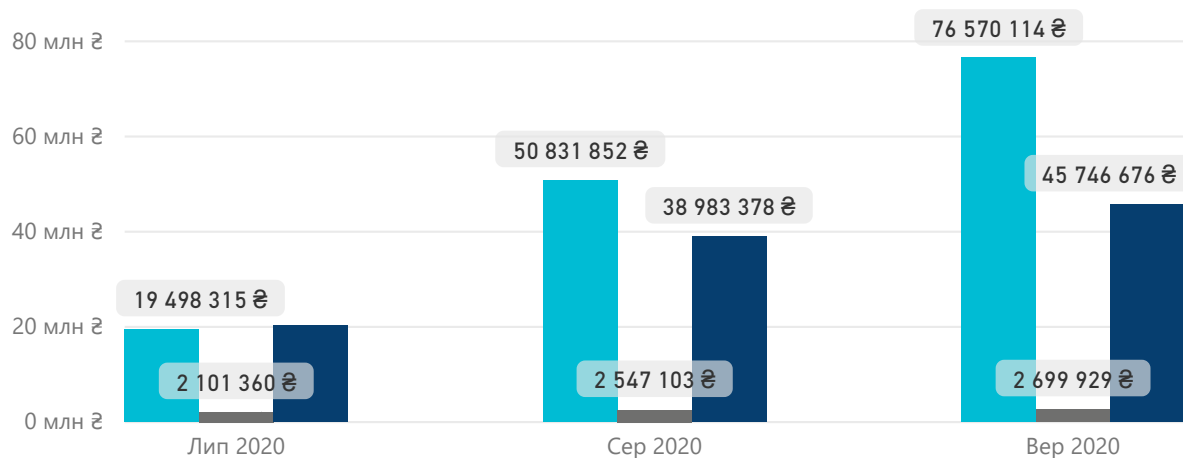
Чинних договорів	Надавачів
63	56
Комунальні	Приватні (без ФОП)
55	1

Розподіл надавачів із чинними договорами за групами послуг

Група послуг - 28	Група послуг - 29	Група послуг - 31
1	47	15

Оплати надавачам медичної допомоги в розрізі груп послуг

● Група послуг - 28 ● Група послуг - 29 ● Група послуг - 31



Група послуг 29	Група послуг 31
7,348 млн	104,968 млн

Група послуг 28	Усього
146,900 млн	259,216 млн ₴

Примітка!

- 28 - Екстрена медична допомога пацієнтам з підозрою або встановленим захворюванням на гостру респіраторну хворобу COVID-19, спричинену коронавірусом SARS-CoV-2.
- 29 - Медична допомога, яка надається мобільними бригадами, що створені для реагування на гостру респіраторну хворобу COVID-19, спричинену коронавірусом SARS-CoV-2.
- 31 - Стаціонарна допомога пацієнтам з гострою респіраторною хворобою COVID-19, спричиненою коронавірусом SARS-CoV-2.

Дані про кількість договорів наведено станом на 30.09.20. Дані про суми оплат наведено станом на 30.10.20. Дані про к-ть медичних команд та мобільних бригад наведено зі звітів надавачів

Дані щодо тестування та стаціонарного лікування COVID19 (групи послуг 29 та 31)

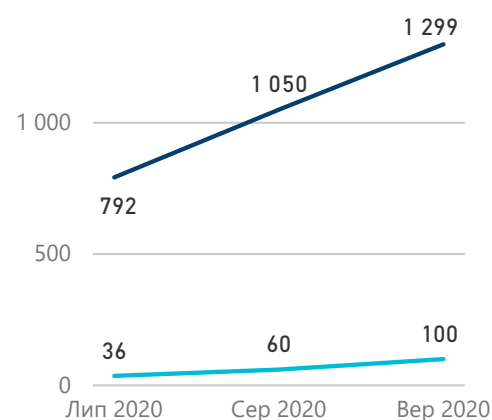
Кількість медичних команд	Загальна кількість ліжок	Частка COVID-ліжок від загальної кількості	Кількість мобільних бригад
72	4 092	31,7%	80

Кількість ліжок

під COVID	1 299
під COVID в ІТ	100

К-ть наявних ліжок в звітному періоді

● Ліжок ● Ліжок в ІТ

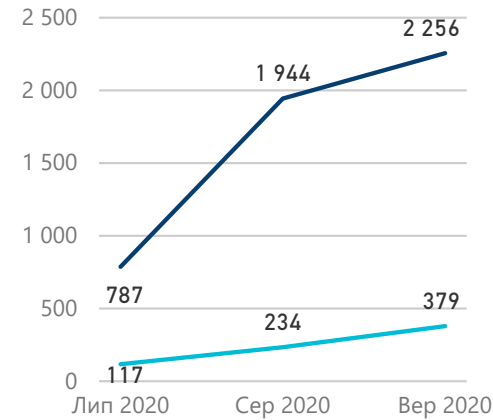


Кількість госпіталізацій

з COVID	4 987
з COVID в ІТ	730

К-ть госпіталізацій за звітний період

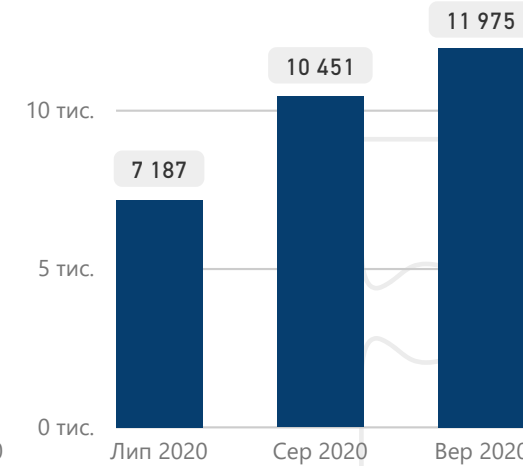
● Госпіталізацій ● Госпіталізацій в ІТ



Кількість здійснених тестувань мобільними бригадами методом ПЛР

29 613

К-ть здійснених тестувань в звітному періоді





Укладені договори та дані щодо тестування та стаціонарного лікування COVID19

*дані наведено за III квартал

Чинних договорів	Надавачів
45	38
Комунальні	Приватні (без ФОП)
38	0

Розподіл надавачів із чинними договорами за групами послуг

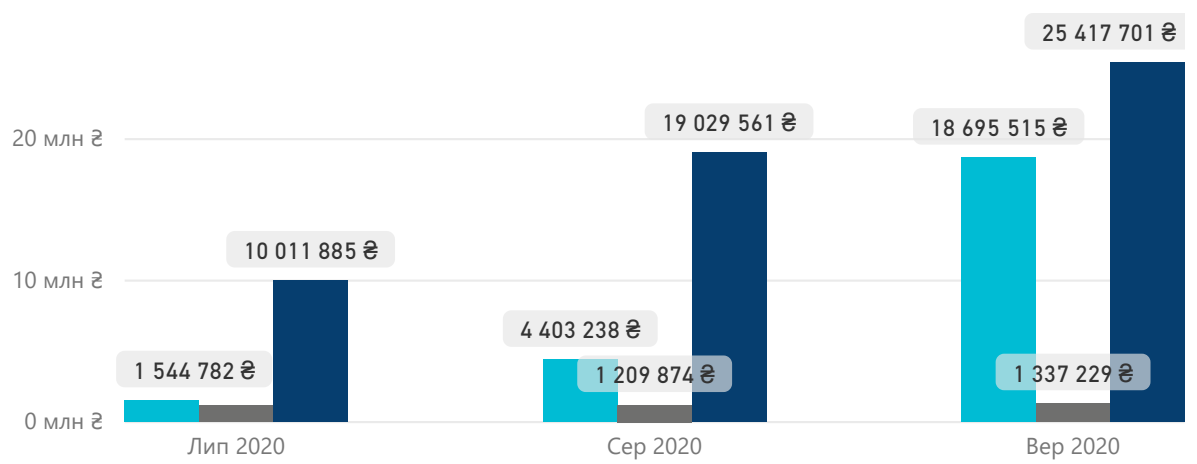
Група послуг - 28	Група послуг - 29	Група послуг - 31
1	33	11

Дані щодо тестування та стаціонарного лікування COVID19 (групи послуг 29 та 31)

Кількість медичних команд	Загальна кількість ліжок	Частка COVID-ліжок від загальної кількості	Кількість мобільних бригад
43	2 444	24,9%	59

Оплати надавачам медичної допомоги в розрізі груп послуг

● Група послуг - 28 ● Група послуг - 29 ● Група послуг - 31

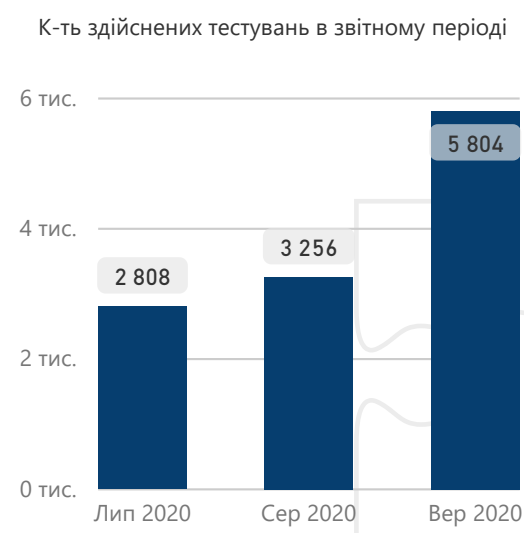


Кількість ліжок	Кількість госпіталізацій
під COVID: 608	з COVID: 632
під COVID в IT: 81	з COVID в IT: 84



Кількість здійснених тестувань мобільними бригадами методом ПЛР

11 868



Група послуг 29	Група послуг 31
3,706 млн	54,459 млн
Група послуг 28	Усього
24,644 млн	82,809 млн ₴

Примітка!

28 - Екстрена медична допомога пацієнтам з підозрою або встановленим захворюванням на гостру респіраторну хворобу COVID-19, спричинену коронавірусом SARS-CoV-2.
 29 - Медична допомога, яка надається мобільними бригадами, що створені для реагування на гостру респіраторну хворобу COVID-19, спричинену коронавірусом SARS-CoV-2.
 31 - Стаціонарна допомога пацієнтам з гострою респіраторною хворобою COVID-19, спричиненою коронавірусом SARS-CoV-2.

Дані про кількість договорів наведено станом на 30.09.20. Дані про суми оплат наведено станом на 30.10.20. Дані про к-ть медичних команд та мобільних бригад наведено зі звітів надавачів



Укладені договори та дані щодо тестування та стаціонарного лікування COVID19

*дані наведено за III квартал

Чинних договорів	Надавачів
50	46
Комунальні	Приватні (без ФОП)
45	1

Розподіл надавачів із чинними договорами за групами послуг

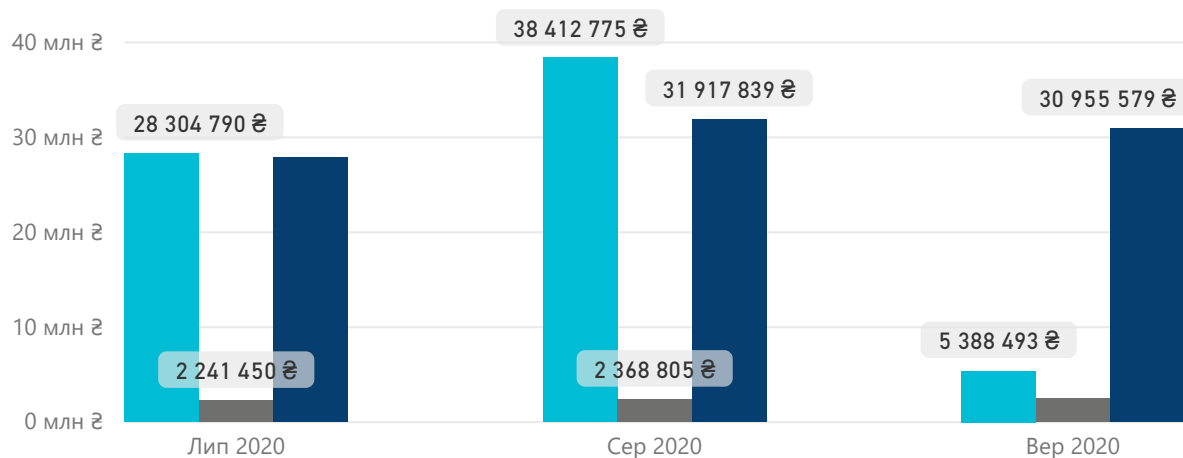
Група послуг - 28	Група послуг - 29	Група послуг - 31
1	42	7

Дані щодо тестування та стаціонарного лікування COVID19 (групи послуг 29 та 31)

Кількість медичних команд	Загальна кількість ліжок	Частка COVID-ліжок від загальної кількості	Кількість мобільних бригад
52	2 226	34,9%	60

Оплати надавачам медичної допомоги в розрізі груп послуг

● Група послуг - 28 ● Група послуг - 29 ● Група послуг - 31



Група послуг 29	Група послуг 31
7,081 млн	90,742 млн
Група послуг 28	Усього
72,106 млн	169,929 млн ₴

Примітка!

- 28 - Екстрена медична допомога пацієнтам з підозрою або встановленим захворюванням на гостру респіраторну хворобу COVID-19, спричинену коронавірусом SARS-CoV-2.
- 29 - Медична допомога, яка надається мобільними бригадами, що створені для реагування на гостру респіраторну хворобу COVID-19, спричинену коронавірусом SARS-CoV-2.
- 31 - Стаціонарна допомога пацієнтам з гострою респіраторною хворобою COVID-19, спричиненою коронавірусом SARS-CoV-2.

Дані про кількість договорів наведено станом на 30.09.20. Дані про суми оплат наведено станом на 30.10.20. Дані про к-ть медичних команд та мобільних бригад наведено зі звітів надавачів



Укладені договори та дані щодо тестування та стаціонарного лікування COVID19

*дані наведено за III квартал

Чинних договорів	Надавачів
52	49
Комунальні	Приватні (без ФОП)
49	0

Розподіл надавачів із чинними договорами за групами послуг

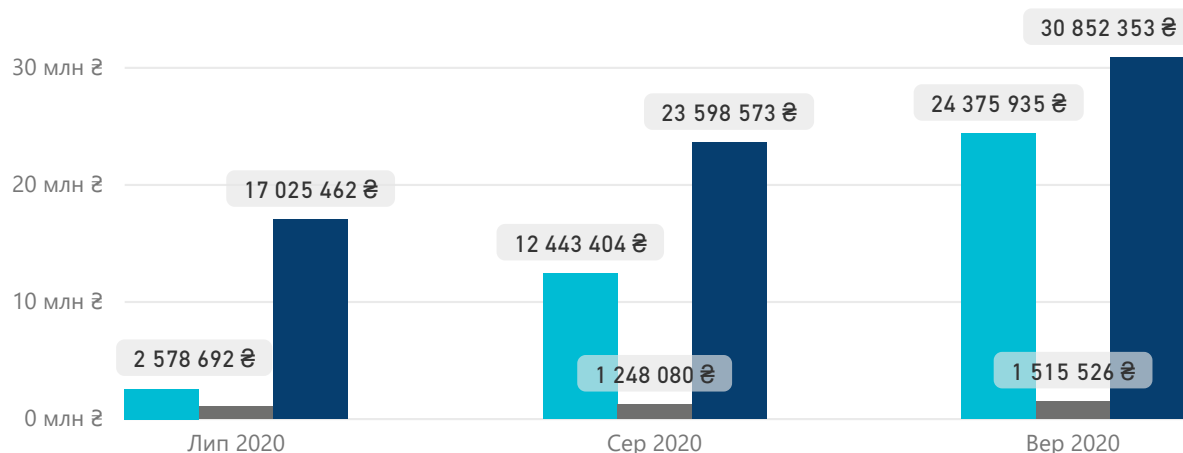
Група послуг - 28	Група послуг - 29	Група послуг - 31
1	40	11

Дані щодо тестування та стаціонарного лікування COVID19 (групи послуг 29 та 31)

Кількість медичних команд	Загальна кількість ліжок	Частка COVID-ліжок від загальної кількості	Кількість мобільних бригад
50	2 730	24,4%	49

Оплати надавачам медичної допомоги в розрізі груп послуг

● Група послуг - 28 ● Група послуг - 29 ● Група послуг - 31



Група послуг 29	Група послуг 31
3,821 млн	71,476 млн
Група послуг 28	Усього
39,398 млн	114,695 млн ₴

Примітка!

- 28 - Екстрена медична допомога пацієнтам з підозрою або встановленим захворюванням на гостру респіраторну хворобу COVID-19, спричинену коронавірусом SARS-CoV-2.
- 29 - Медична допомога, яка надається мобільними бригадами, що створені для реагування на гостру респіраторну хворобу COVID-19, спричинену коронавірусом SARS-CoV-2.
- 31 - Стаціонарна допомога пацієнтам з гострою респіраторною хворобою COVID-19, спричиненою коронавірусом SARS-CoV-2.

Дані про кількість договорів наведено станом на 30.09.20. Дані про суми оплат наведено станом на 30.10.20. Дані про к-ть медичних команд та мобільних бригад наведено зі звітів надавачів



Чинних договорів	Надавачів
66	54
Комунальні	Приватні (без ФОП)
54	0

Розподіл надавачів із чинними договорами за групами послуг

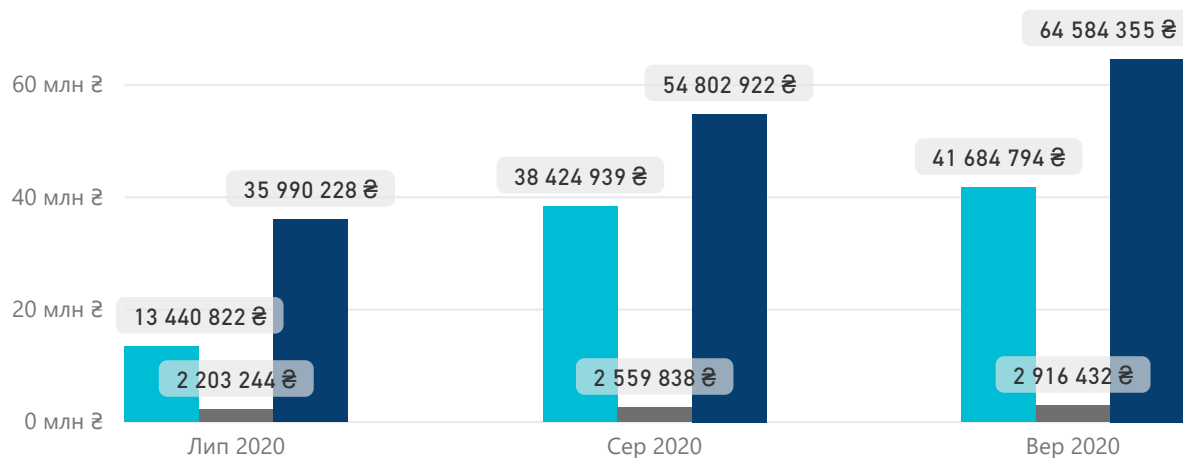
Група послуг - 28	Група послуг - 29	Група послуг - 31
1	40	25

Дані щодо тестування та стаціонарного лікування COVID19 (групи послуг 29 та 31)

Кількість медичних команд	Загальна кількість ліжок	Частка COVID-ліжок від загальної кількості	Кількість мобільних бригад
114	4 628	33,0%	68

Оплати надавачам медичної допомоги в розрізі груп послуг

● Група послуг - 28 ● Група послуг - 29 ● Група послуг - 31



Група послуг 29	Група послуг 31
7,680 млн	155,378 млн
Група послуг 28	Усього
93,551 млн	256,608 млн ₴

Примітка!

28 - Екстрена медична допомога пацієнтам з підозрою або встановленим захворюванням на гостру респіраторну хворобу COVID-19, спричинену коронавірусом SARS-CoV-2.
 29 - Медична допомога, яка надається мобільними бригадами, що створені для реагування на гостру респіраторну хворобу COVID-19, спричинену коронавірусом SARS-CoV-2.
 31 - Стаціонарна допомога пацієнтам з гострою респіраторною хворобою COVID-19, спричиненою коронавірусом SARS-CoV-2.

Дані про кількість договорів наведено станом на 30.09.20. Дані про суми оплат наведено станом на 30.10.20. Дані про к-ть медичних команд та мобільних бригад наведено зі звітів надавачів



Чинних договорів

76

Надавачів

76

Комунальні

76

Приватні (без ФОП)

0

Розподіл надавачів із чинними договорами за групами послуг

Група послуг - 28 Група послуг - 29 Група послуг - 31

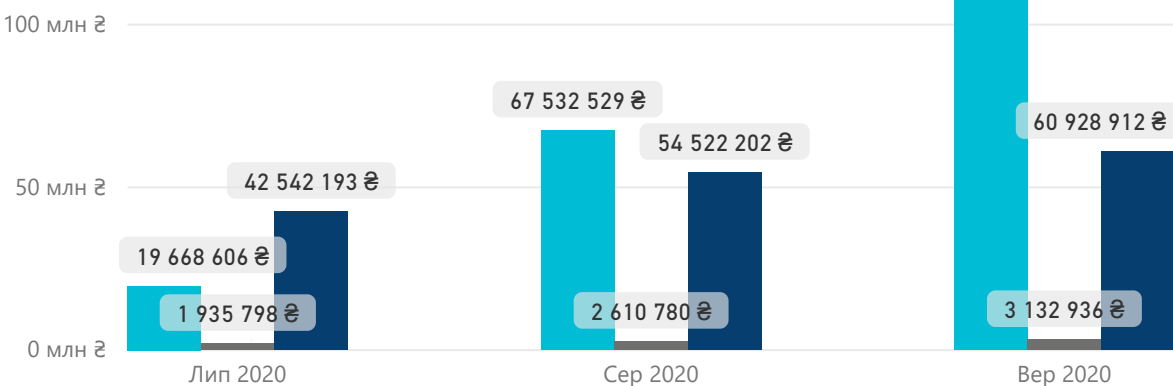
1

57

18

Оплати надавачам медичної допомоги в розрізі груп послуг

● Група послуг - 28 ● Група послуг - 29 ● Група послуг - 31



Дані щодо тестування та стаціонарного лікування COVID19 (групи послуг 29 та 31)

Кількість медичних команд

94

Загальна кількість ліжок

4 748

Частка COVID-ліжок від загальної кількості

37,0%

Кількість мобільних бригад

100

Кількість ліжок

під COVID

1 758

під COVID в ІТ

151

Кількість госпіталізацій

з COVID

5 424

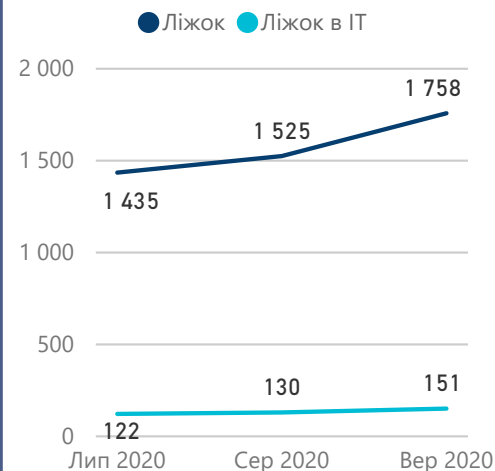
з COVID в ІТ

789

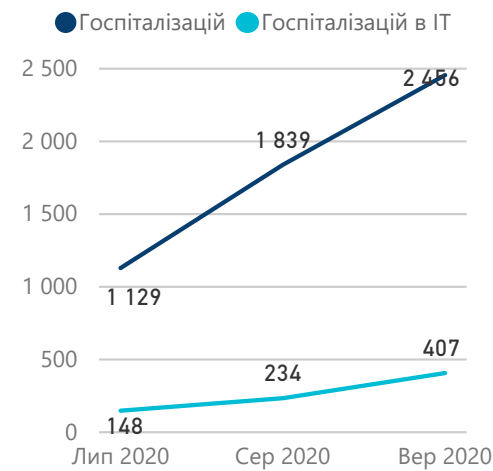
Кількість здійснених тестувань мобільними бригадами методом ПЛР

41 195

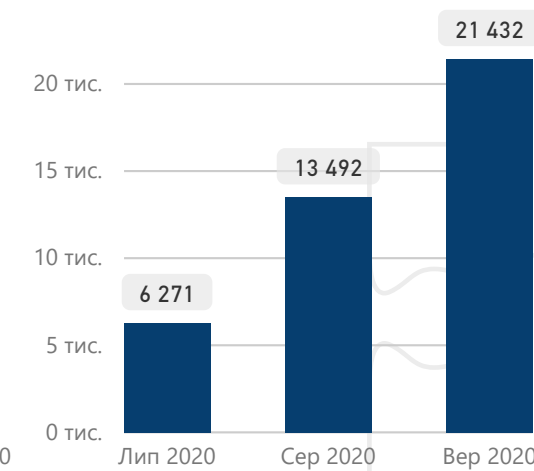
К-ть наявних ліжок в звітному періоді



К-ть госпіталізацій за звітний період



К-ть здійснених тестувань в звітному періоді



Група послуг 29

7,680 млн

Група послуг 31

157,993 млн

Група послуг 28

198,851 млн

Усього

364,524 млн ₴

Примітка!

28 - Екстрена медична допомога пацієнтам з підозрою або встановленим захворюванням на гостру респіраторну хворобу COVID-19, спричинену коронавірусом SARS-CoV-2.

29 - Медична допомога, яка надається мобільними бригадами, що створені для реагування на гостру респіраторну хворобу COVID-19, спричинену коронавірусом SARS-CoV-2.

31 - Стаціонарна допомога пацієнтам з гострою респіраторною хворобою COVID-19, спричиненою коронавірусом SARS-CoV-2.

Дані про кількість договорів наведено станом на 30.09.20. Дані про суми оплат наведено станом на 30.10.20. Дані про к-ть медичних команд та мобільних бригад наведено зі звітів надавачів



Укладені договори та дані щодо тестування та стаціонарного лікування COVID19

*дані наведено за III квартал

Чинних договорів	Надавачів
41	33
Комунальні	Приватні (без ФОП)
33	0

Розподіл надавачів із чинними договорами за групами послуг

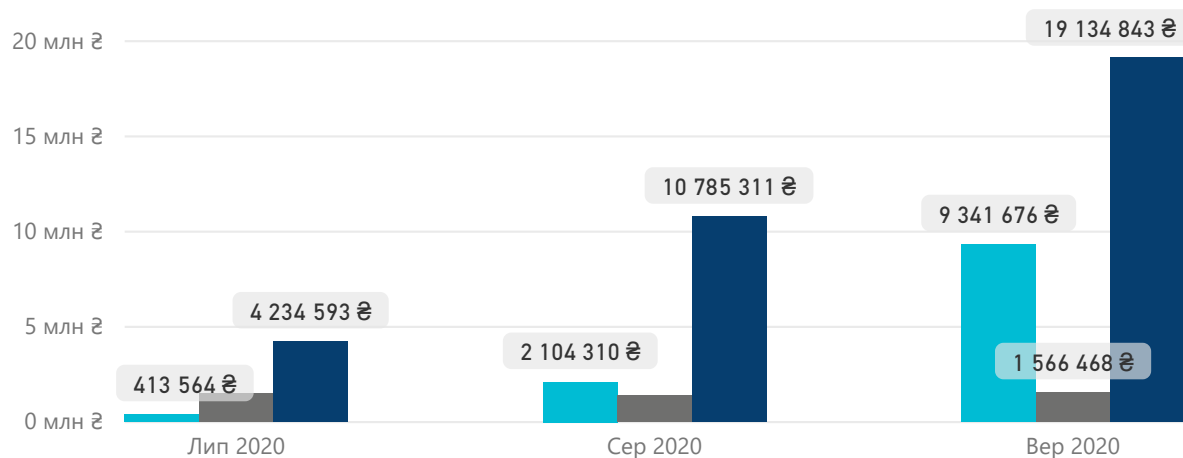
Група послуг - 28	Група послуг - 29	Група послуг - 31
1	31	9

Дані щодо тестування та стаціонарного лікування COVID19 (групи послуг 29 та 31)

Кількість медичних команд	Загальна кількість ліжок	Частка COVID-ліжок від загальної кількості	Кількість мобільних бригад
36	2 263	20,1%	47

Оплати надавачам медичної допомоги в розрізі груп послуг

● Група послуг - 28 ● Група послуг - 29 ● Група послуг - 31

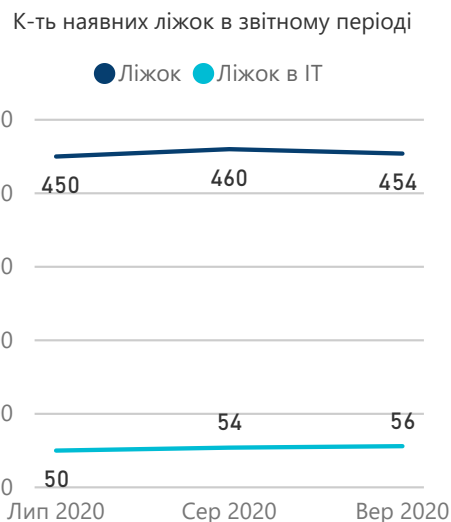


Кількість ліжок	
під COVID	454
під COVID в ІТ	56

Кількість госпіталізацій	
з COVID	445
з COVID в ІТ	141

Кількість здійснених тестувань мобільними бригадами методом ПЛР

17 438



Група послуг 29	Група послуг 31
4,483 млн	34,155 млн
Група послуг 28	Усього
11,860 млн	50,497 млн ₴

Примітка!

- 28 - Екстрена медична допомога пацієнтам з підозрою або встановленим захворюванням на гостру респіраторну хворобу COVID-19, спричинену коронавірусом SARS-CoV-2.
- 29 - Медична допомога, яка надається мобільними бригадами, що створені для реагування на гостру респіраторну хворобу COVID-19, спричинену коронавірусом SARS-CoV-2.
- 31 - Стаціонарна допомога пацієнтам з гострою респіраторною хворобою COVID-19, спричиненою коронавірусом SARS-CoV-2.

Дані про кількість договорів наведено станом на 30.09.20. Дані про суми оплат наведено станом на 30.10.20. Дані про к-ть медичних команд та мобільних бригад наведено зі звітів надавачів



Укладені договори та дані щодо тестування та стаціонарного лікування COVID19

*дані наведено за III квартал

Чинних договорів	Надавачів
52	45
Комунальні	Приватні (без ФОП)
45	0

Розподіл надавачів із чинними договорами за групами послуг

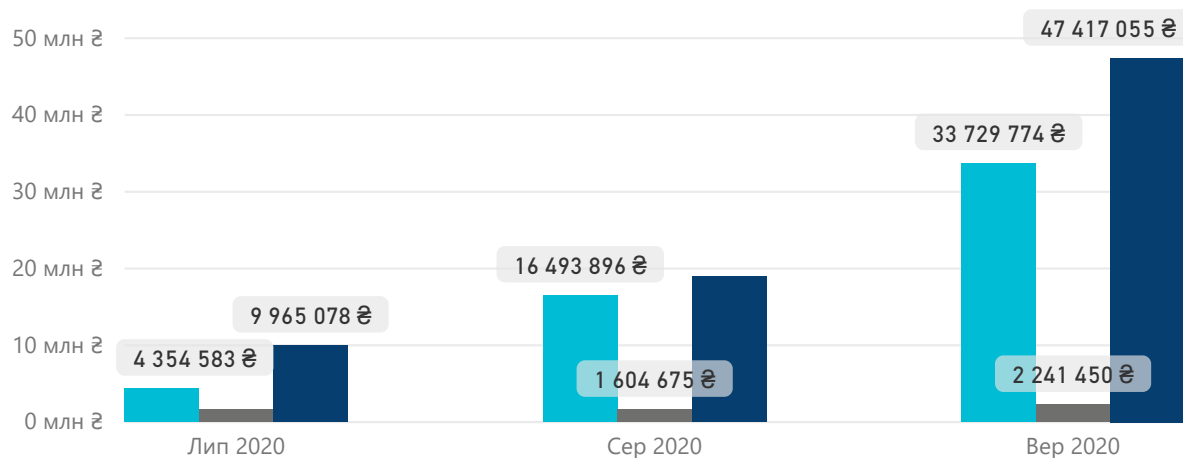
Група послуг - 28	Група послуг - 29	Група послуг - 31
1	42	9

Дані щодо тестування та стаціонарного лікування COVID19 (групи послуг 29 та 31)

Кількість медичних команд	Загальна кількість ліжок	Частка COVID-ліжок від загальної кількості	Кількість мобільних бригад
75	3 346	36,4%	55

Оплати надавачам медичної допомоги в розрізі груп послуг

● Група послуг - 28 ● Група послуг - 29 ● Група послуг - 31



Група послуг 29	Група послуг 31
5,438 млн	76,309 млн
Група послуг 28	Усього
54,578 млн	136,325 млн ₴

Примітка!

28 - Екстрена медична допомога пацієнтам з підозрою або встановленим захворюванням на гостру респіраторну хворобу COVID-19, спричинену коронавірусом SARS-CoV-2.
 29 - Медична допомога, яка надається мобільними бригадами, що створені для реагування на гостру респіраторну хворобу COVID-19, спричинену коронавірусом SARS-CoV-2.
 31 - Стаціонарна допомога пацієнтам з гострою респіраторною хворобою COVID-19, спричиненою коронавірусом SARS-CoV-2.

Дані про кількість договорів наведено станом на 30.09.20. Дані про суми оплат наведено станом на 30.10.20. Дані про к-ть медичних команд та мобільних бригад наведено зі звітів надавачів



Чинних договорів

47

Надавачів

45

Розподіл надавачів із чинними договорами за групами послуг

Група послуг - 28 Група послуг - 29 Група послуг - 31

1

37

9

Комунальні

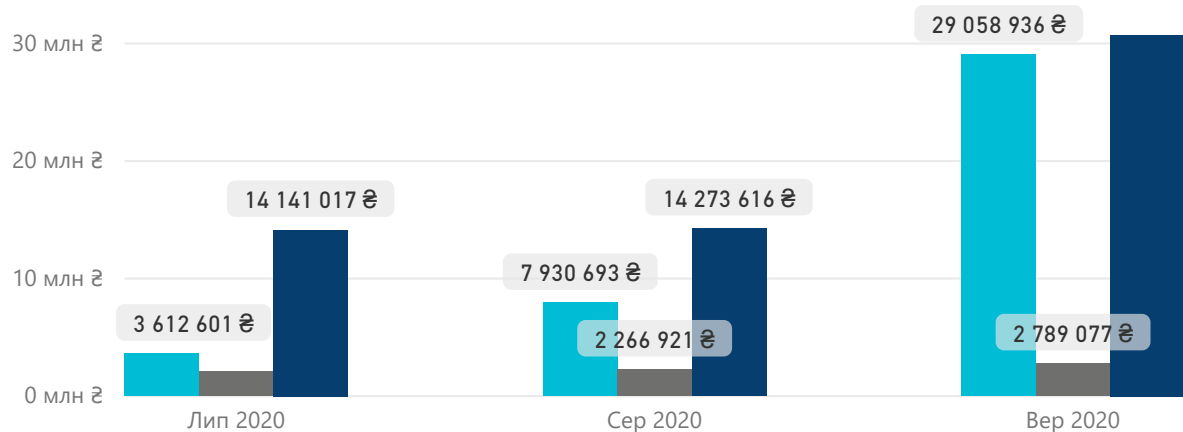
45

Приватні (без ФОП)

0

Оплати надавачам медичної допомоги в розрізі груп послуг

● Група послуг - 28 ● Група послуг - 29 ● Група послуг - 31



Дані щодо тестування та стаціонарного лікування COVID19 (групи послуг 29 та 31)

Кількість медичних команд

45

Загальна кількість ліжок

2 444

Частка COVID-ліжок від загальної кількості

12,0%

Кількість мобільних бригад

64

Кількість ліжок

під COVID

293

під COVID в ІТ

65

Кількість госпіталізацій

з COVID

669

з COVID в ІТ

384

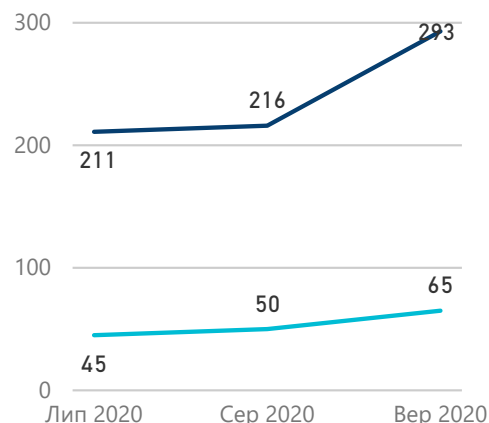
Кількість здійснених тестувань мобільними бригадами методом ПЛР

33 414

К-ть наявних ліжок в звітному періоді

● Ліжок

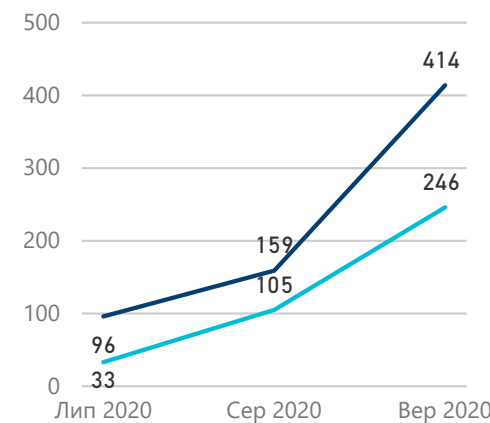
● Ліжок в ІТ



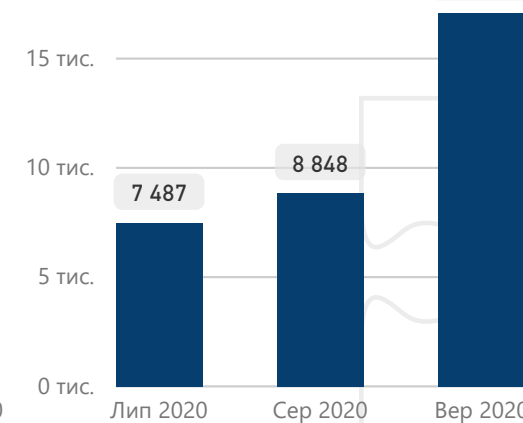
К-ть госпіталізацій за звітний період

● Госпіталізацій

● Госпіталізацій в ІТ



К-ть здійснених тестувань в звітному періоді



Група послуг 29

7,170 млн

Група послуг 31

59,136 млн

Група послуг 28

40,602 млн

Усього

106,908 млн ₴

Примітка!

28 - Екстрена медична допомога пацієнтам з підозрою або встановленим захворюванням на гостру респіраторну хворобу COVID-19, спричинену коронавірусом SARS-CoV-2.

29 - Медична допомога, яка надається мобільними бригадами, що створені для реагування на гостру респіраторну хворобу COVID-19, спричинену коронавірусом SARS-CoV-2.

31 - Стаціонарна допомога пацієнтам з гострою респіраторною хворобою COVID-19, спричиненою коронавірусом SARS-CoV-2.

Дані про кількість договорів наведено станом на 30.09.20. Дані про суми оплат наведено станом на 30.10.20. Дані про к-ть медичних команд та мобільних бригад наведено зі звітів надавачів



Чинних договорів

41

Надавачів

41

Розподіл надавачів із чинними договорами за групами послуг

Група послуг - 28 Група послуг - 29 Група послуг - 31

1

24

16

Комунальні

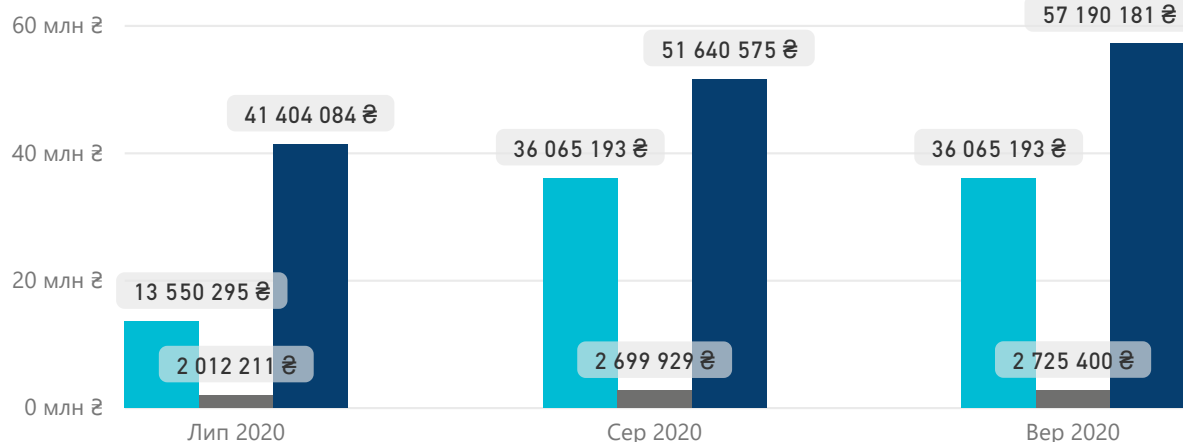
40

Приватні (без ФОП)

1

Оплати надавачам медичної допомоги в розрізі груп послуг

● Група послуг - 28 ● Група послуг - 29 ● Група послуг - 31



Дані щодо тестування та стаціонарного лікування COVID19 (групи послуг 29 та 31)

Кількість медичних команд

91

Загальна кількість ліжок

3 586

Частка COVID-ліжок від загальної кількості

32,0%

Кількість мобільних бригад

67

Кількість ліжок

під COVID

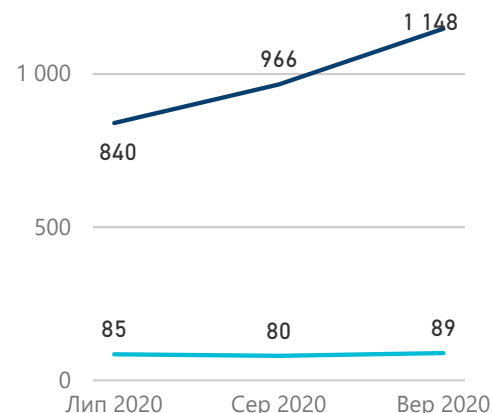
1 148

під COVID в ІТ

89

К-ть наявних ліжок в звітному періоді

● Ліжок ● Ліжок в ІТ



Кількість госпіталізацій

з COVID

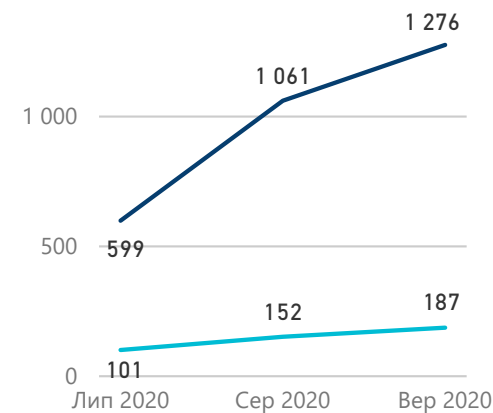
2 936

з COVID в ІТ

440

К-ть госпіталізацій за звітний період

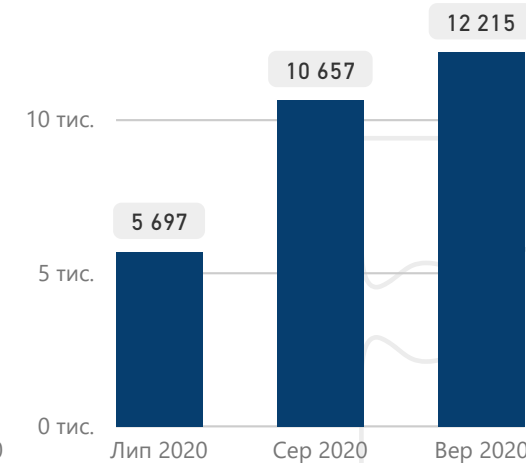
● Госпіталізацій ● Госпіталізацій в ІТ



Кількість здійснених тестувань мобільними бригадами методом ПЛР

28 569

К-ть здійснених тестувань в звітному періоді



Група послуг 29

7,438 млн

Група послуг 31

150,235 млн

Група послуг 28

85,681 млн

Усього

243,353 млн ₴

Примітка!

28 - Екстрена медична допомога пацієнтам з підозрою або встановленим захворюванням на гостру респіраторну хворобу COVID-19, спричинену коронавірусом SARS-CoV-2.

29 - Медична допомога, яка надається мобільними бригадами, що створені для реагування на гостру респіраторну хворобу COVID-19, спричинену коронавірусом SARS-CoV-2.

31 - Стаціонарна допомога пацієнтам з гострою респіраторною хворобою COVID-19, спричиненою коронавірусом SARS-CoV-2.

Дані про кількість договорів наведено станом на 30.09.20. Дані про суми оплат наведено станом на 30.10.20. Дані про к-ть медичних команд та мобільних бригад наведено зі звітів надавачів



Чинних договорів

44

Надавачів

42

Розподіл надавачів із чинними договорами за групами послуг

Група послуг - 28 Група послуг - 29 Група послуг - 31

1

32

11

Комунальні

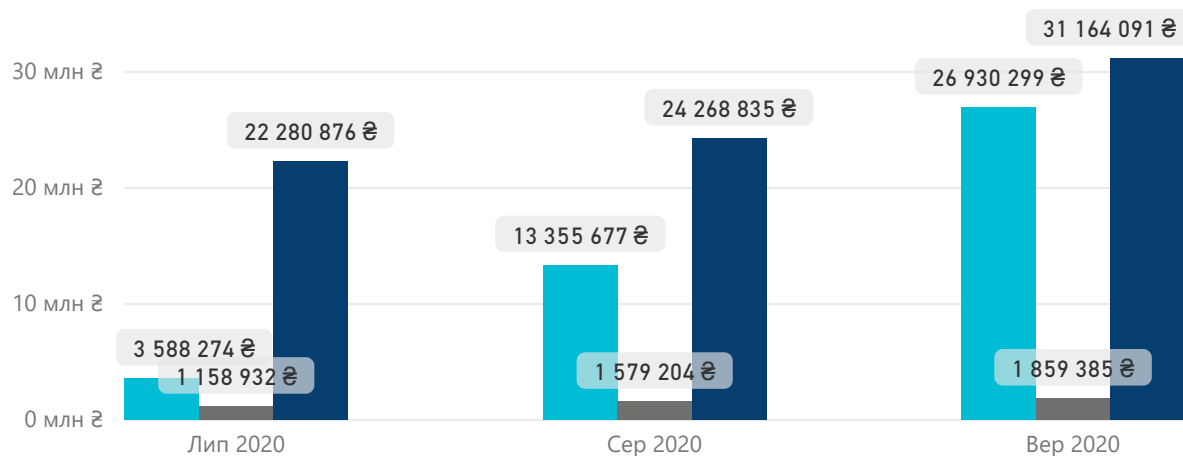
42

Приватні (без ФОП)

0

Оплати надавачам медичної допомоги в розрізі груп послуг

● Група послуг - 28 ● Група послуг - 29 ● Група послуг - 31



Дані щодо тестування та стаціонарного лікування COVID19 (групи послуг 29 та 31)

Кількість медичних команд

50

Загальна кількість ліжок

3 054

Частка COVID-ліжок від загальної кількості

19,5%

Кількість мобільних бригад

68

Кількість ліжок

під COVID

596

під COVID в ІТ

64

Кількість госпіталізацій

з COVID

1 055

з COVID в ІТ

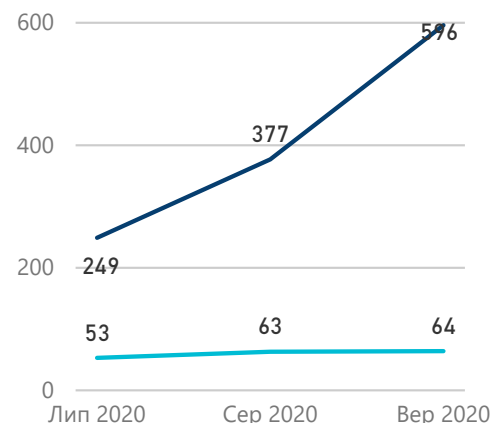
307

Кількість здійснених тестувань мобільними бригадами методом ПЛР

15 212

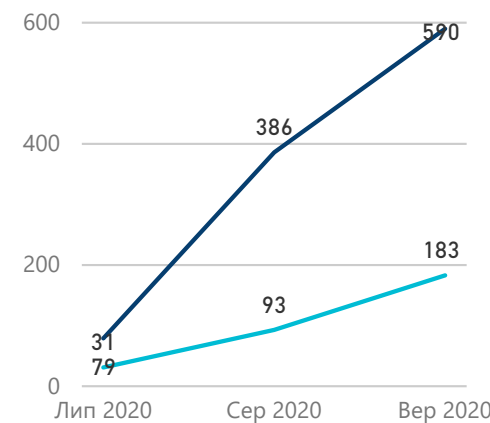
К-ть наявних ліжок в звітному періоді

● Ліжок ● Ліжок в ІТ

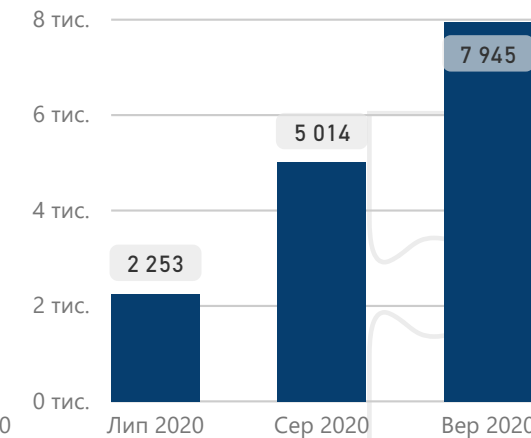


К-ть госпіталізацій за звітний період

● Госпіталізацій ● Госпіталізацій в ІТ



К-ть здійснених тестувань в звітному періоді



Група послуг 29

4,598 млн

Група послуг 31

77,714 млн

Група послуг 28

43,874 млн

Усього

126,186 млн ₴

Примітка!

28 - Екстрена медична допомога пацієнтам з підозрою або встановленим захворюванням на гостру респіраторну хворобу COVID-19, спричинену коронавірусом SARS-CoV-2.

29 - Медична допомога, яка надається мобільними бригадами, що створені для реагування на гостру респіраторну хворобу COVID-19, спричинену коронавірусом SARS-CoV-2.

31 - Стаціонарна допомога пацієнтам з гострою респіраторною хворобою COVID-19, спричиненою коронавірусом SARS-CoV-2.

Дані про кількість договорів наведено станом на 30.09.20. Дані про суми оплат наведено станом на 30.10.20. Дані про к-ть медичних команд та мобільних бригад наведено зі звітів надавачів




Україна

COVID19: Оплати надавачам медичної допомоги

*дані наведено за III квартал

Усього	Комунальні
4,52270 млрд₴	4,52203 млрд₴
Приватні (без ФОП)	ФОП
674 982 ₴	0 ₴



Примітка! Дані про суми оплат наведено станом на 30.10.20

Розділ **IV**

Електронні медичні записи



Національна служба
здоров'я України



Надавачів, які створили ЕМЗ

3 095

Лікарів, які створили ЕМЗ

68 436

Кількість створених ЕМЗ*

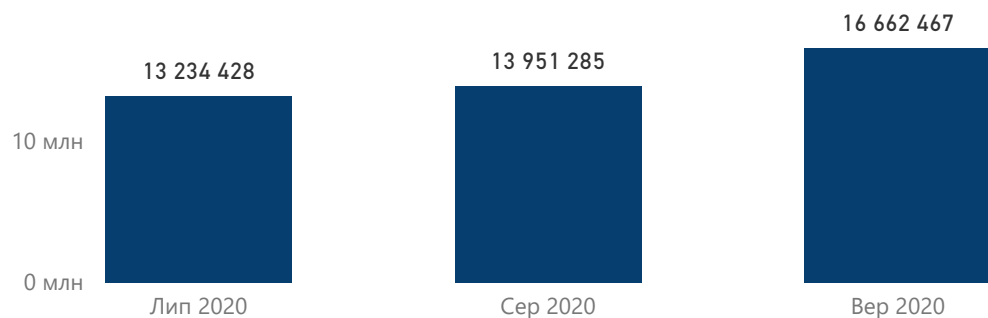
43 848 180

Кількість пацієнтів

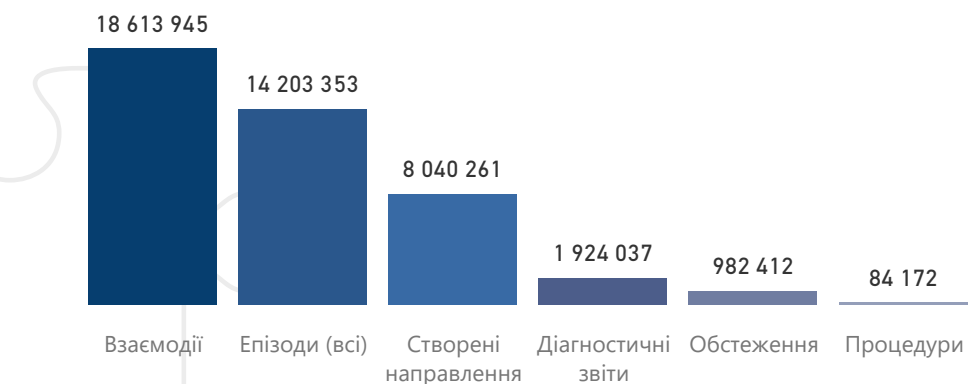
7 693 806

Кількість створених ЕМЗ*

помісячно



за ВИДОМ



*без врахування записів, які позначені помилковими

Взаємодії

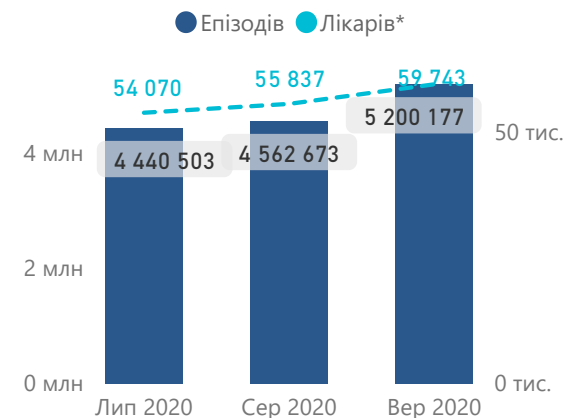
Надавачів	Лікарів	Пацієнтів
3 047	62 406	7 392 042



*лікарі, що створили взаємодії

Епізоди

Надавачів	Лікарів	Пацієнтів
3 081	64 784	7 205 670



*лікарі, що створили епізоди

Направлення

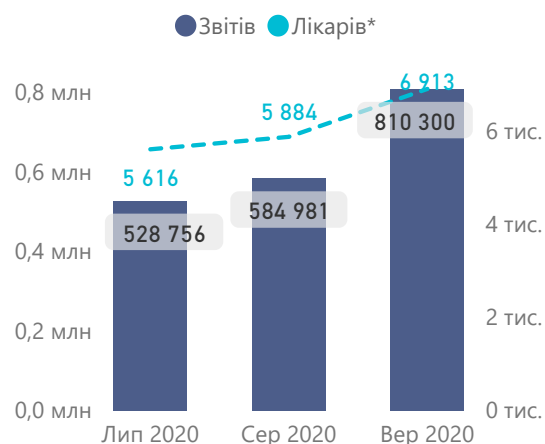
Надавачів	Лікарів	Пацієнтів
2 768	40 899	3 168 625



*лікарі, що створили направлення

Діагностичні звіти

Надавачів	Лікарів	Пацієнтів
1 132	8 637	1 035 594



*лікарі, що створили діагностичні звіти

Спостереження

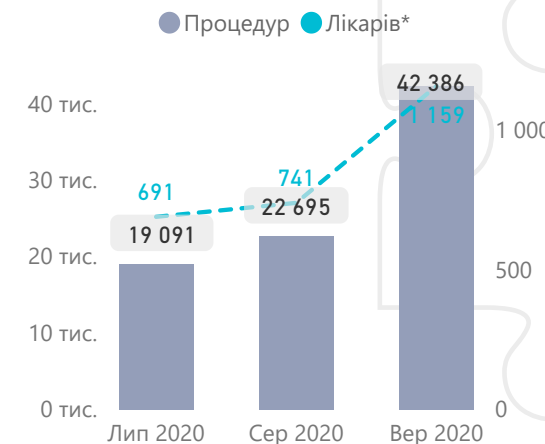
Надавачів	Лікарів	Пацієнтів
1 200	11 135	345 947



*лікарі, що створили спостереження

Процедури

Надавачів	Лікарів	Пацієнтів
187	1 522	26 911



*лікарі, що створили процедури



Вінницька область

Електронні медичні записи

Надавачів, які створили ЕМЗ

125

Лікарів, які створили ЕМЗ

2 779

Кількість створених ЕМЗ*

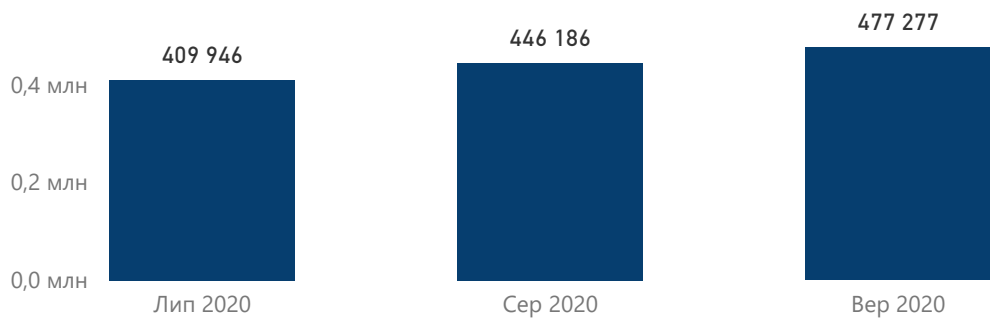
1 333 409

Кількість пацієнтів

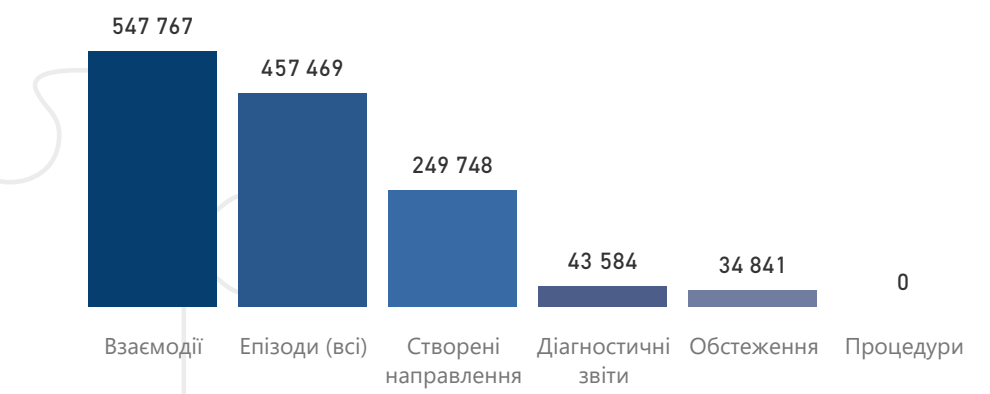
271 442

Кількість створених ЕМЗ*

помісячно

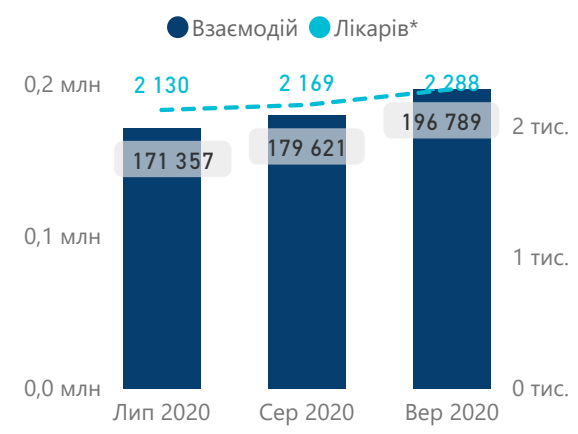


за ВИДОМ



Взаємодії

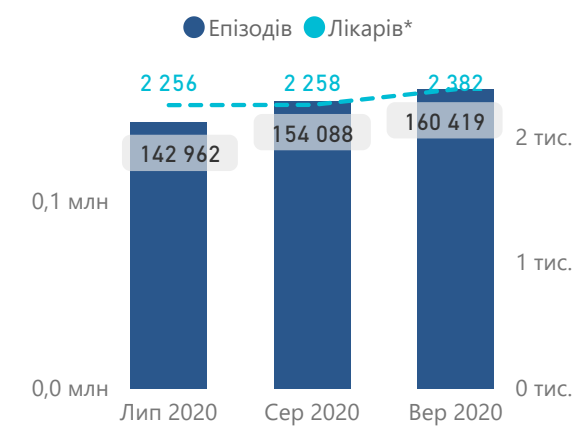
Надавачів	Лікарів	Пацієнтів
123	2 528	261 494



*лікарі, що створили взаємодії

Епізоди

Надавачів	Лікарів	Пацієнтів
123	2 660	253 847



*лікарі, що створили епізоди

Направлення

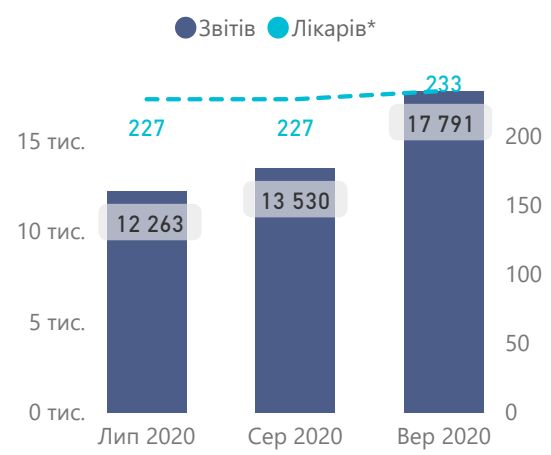
Надавачів	Лікарів	Пацієнтів
117	1 493	123 924



*лікарі, що створили направлення

Діагностичні звіти

Надавачів	Лікарів	Пацієнтів
53	325	28 818



*лікарі, що створили діагностичні звіти

Спостереження


Надавачів	Лікарів	Пацієнтів
57	498	13 791



*лікарі, що створили спостереження

Процедури

Надавачів	Лікарів	Пацієнтів
0	0	0



*лікарі, що створили процедури

*без врахування записів, які позначені помилковими



Волинська область

Електронні медичні записи

Надавачів, які створили ЕМЗ

78

Лікарів, які створили ЕМЗ

1 859

Кількість створених ЕМЗ*

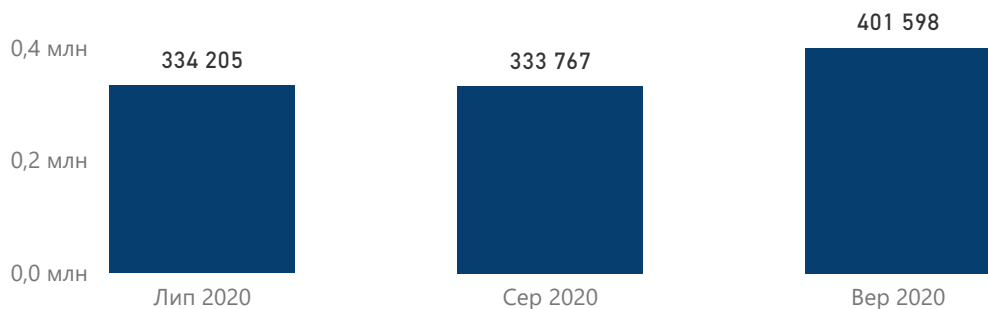
1 069 570

Кількість пацієнтів

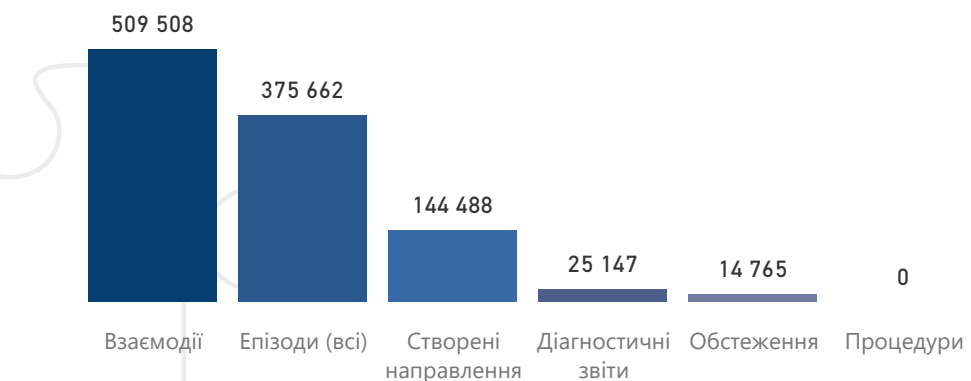
231 276

Кількість створених ЕМЗ*

помісячно



за ВИДОМ



*без врахування записів, які позначені помилковими

Взаємодії

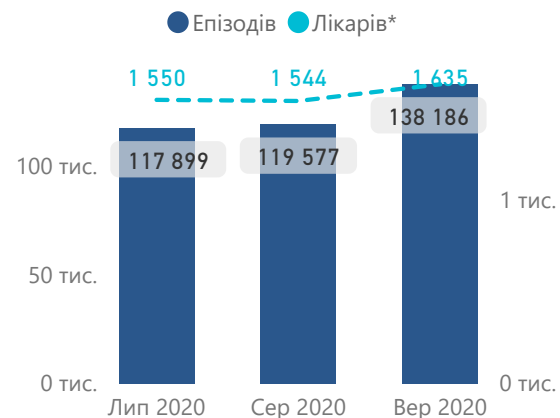
Надавачів	Лікарів	Пацієнтів
75	1 704	222 712



*лікарі, що створили взаємодії

Епізоди

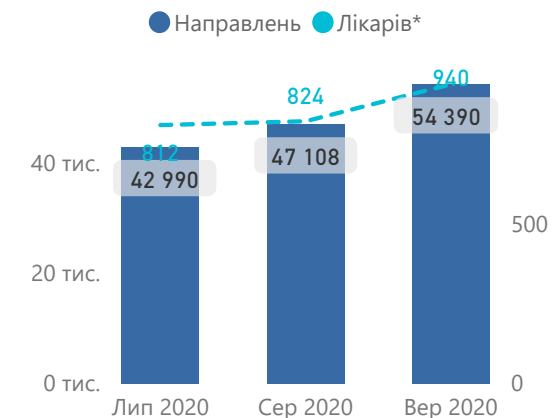
Надавачів	Лікарів	Пацієнтів
77	1 779	217 678



*лікарі, що створили епізоди

Направлення

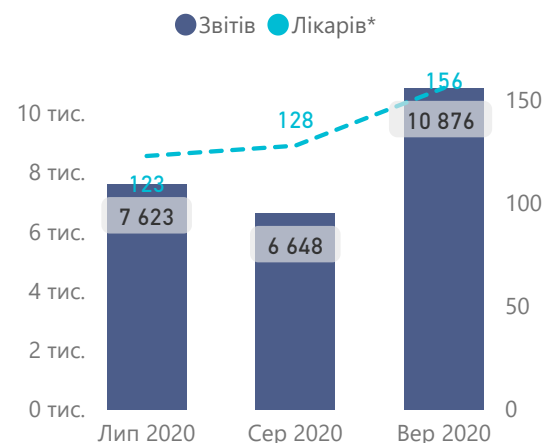
Надавачів	Лікарів	Пацієнтів
67	1 039	70 520



*лікарі, що створили направлення

Діагностичні звіти

Надавачів	Лікарів	Пацієнтів
31	195	18 221



*лікарі, що створили діагностичні звіти

Спостереження

Надавачів	Лікарів	Пацієнтів
25	257	5 341



*лікарі, що створили спостереження

Процедури

Надавачів	Лікарів	Пацієнтів
0	0	0



*лікарі, що створили процедури



Дніпропетровська область

Електронні медичні записи

Надавачів, які створили ЕМЗ

245

Лікарів, які створили ЕМЗ

5 486

Кількість створених ЕМЗ*

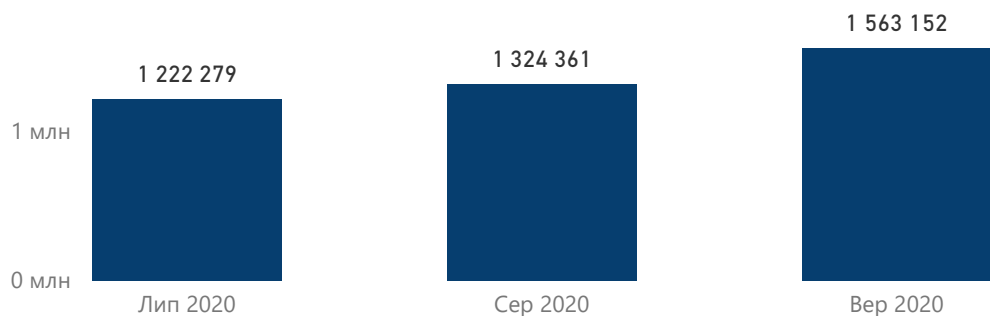
4 109 792

Кількість пацієнтів

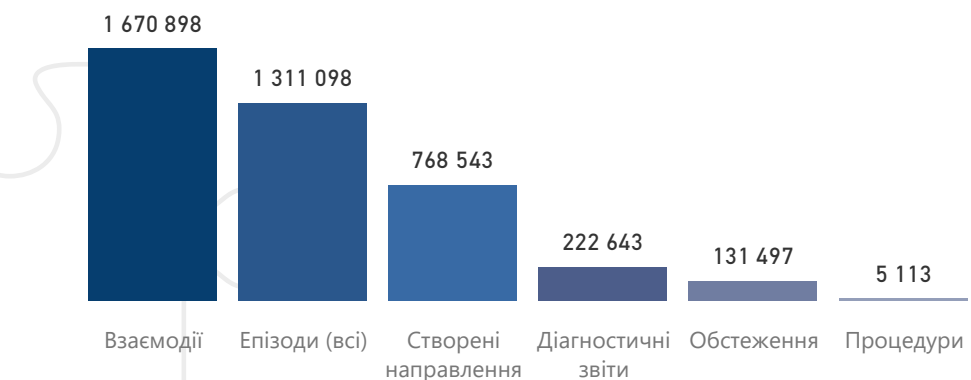
725 491

Кількість створених ЕМЗ*

помісячно



за ВИДОМ



*без врахування записів, які позначені помилковими

Взаємодії

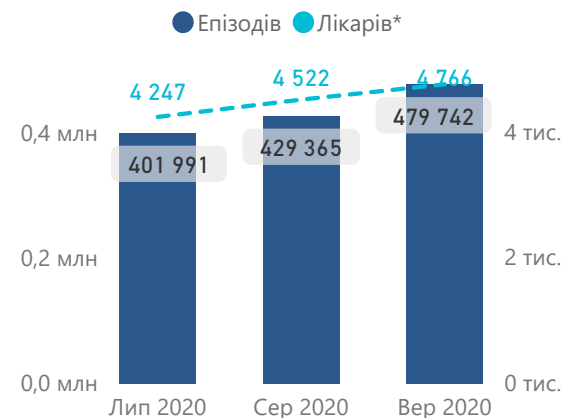
Надавачів	Лікарів	Пацієнтів
237	4 937	692 481



*лікарі, що створили взаємодії

Епізоди

Надавачів	Лікарів	Пацієнтів
243	5 146	681 013



*лікарі, що створили епізоди

Направлення

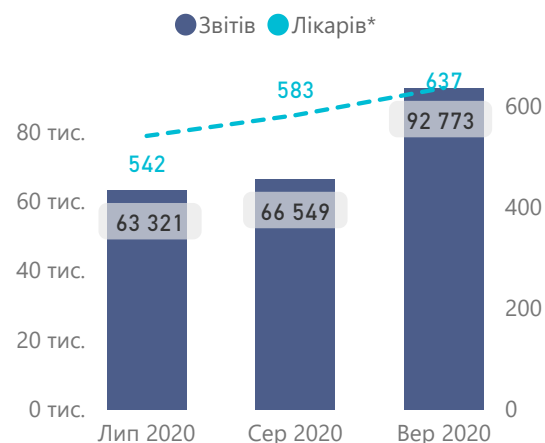
Надавачів	Лікарів	Пацієнтів
207	3 145	312 110



*лікарі, що створили направлення

Діагностичні звіти

Надавачів	Лікарів	Пацієнтів
100	836	116 757



*лікарі, що створили діагностичні звіти

Спостереження

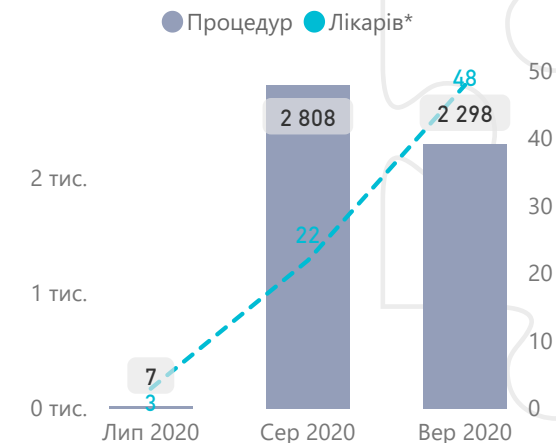
Надавачів	Лікарів	Пацієнтів
109	1 015	43 809



*лікарі, що створили спостереження

Процедури

Надавачів	Лікарів	Пацієнтів
5	56	838



*лікарі, що створили процедури



Донецька область

Електронні медичні записи

Надавачів, які створили ЕМЗ

121

Лікарів, які створили ЕМЗ

2 605

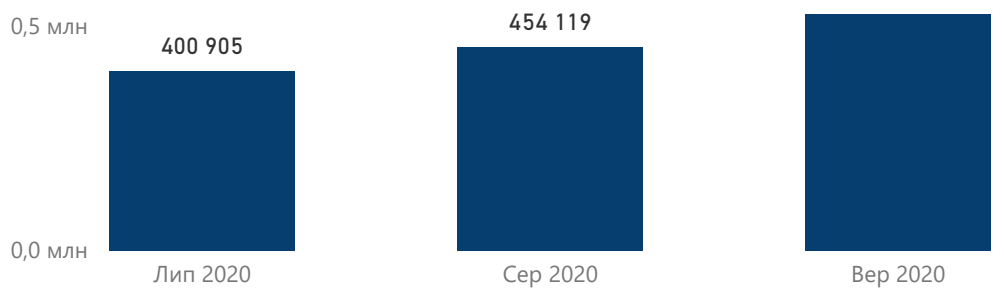
Кількість створених ЕМЗ*

1 383 833

Кількість пацієнтів

282 445

Кількість створених ЕМЗ*
помісячно



за ВИДОМ



*без врахування записів, які позначені помилковими

Взаємодії

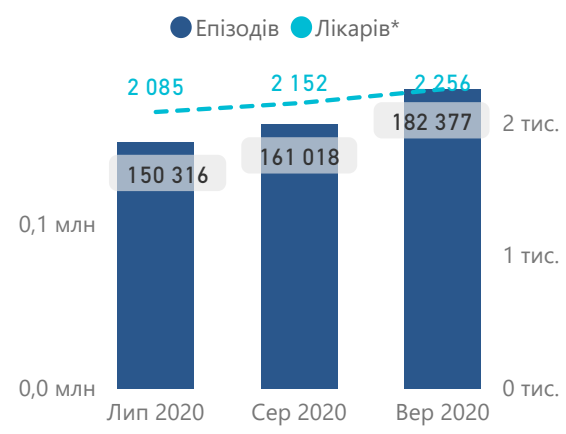
Надавачів	Лікарів	Пацієнтів
113	2 375	268 573



*лікарі, що створили взаємодії

Епізоди

Надавачів	Лікарів	Пацієнтів
118	2 487	266 369



*лікарі, що створили епізоди

Направлення

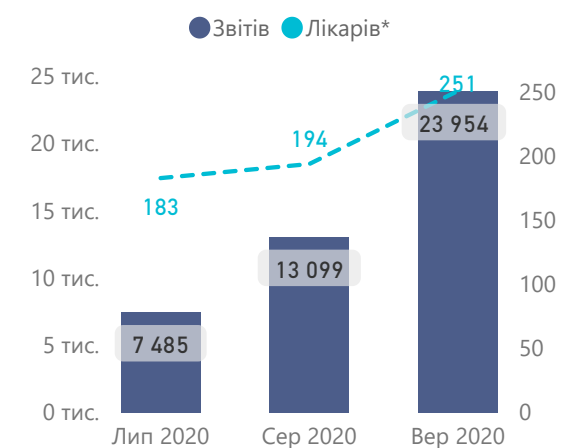
Надавачів	Лікарів	Пацієнтів
94	1 515	115 222



*лікарі, що створили направлення

Діагностичні звіти

Надавачів	Лікарів	Пацієнтів
56	311	30 092



*лікарі, що створили діагностичні звіти

Спостереження

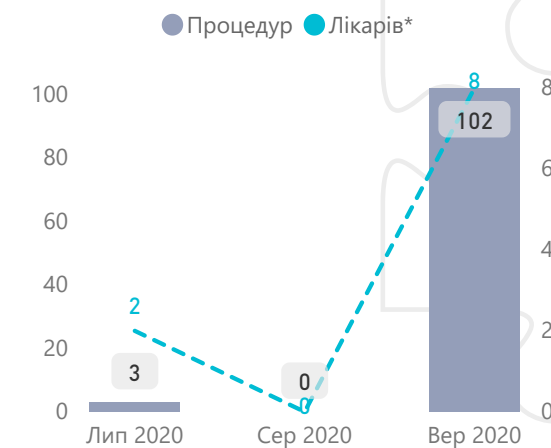
Надавачів	Лікарів	Пацієнтів
51	315	10 124



*лікарі, що створили спостереження

Процедури

Надавачів	Лікарів	Пацієнтів
4	9	58



*лікарі, що створили процедури



Надавачів, які створили ЕМЗ

105

Лікарів, які створили ЕМЗ

2 201

Кількість створених ЕМЗ*

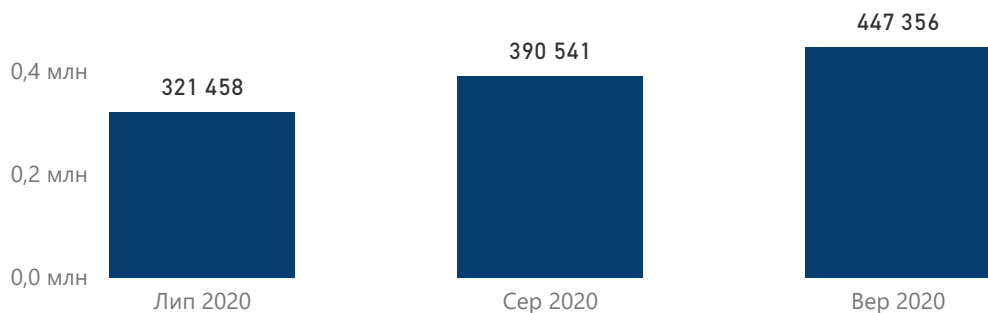
1 159 355

Кількість пацієнтів

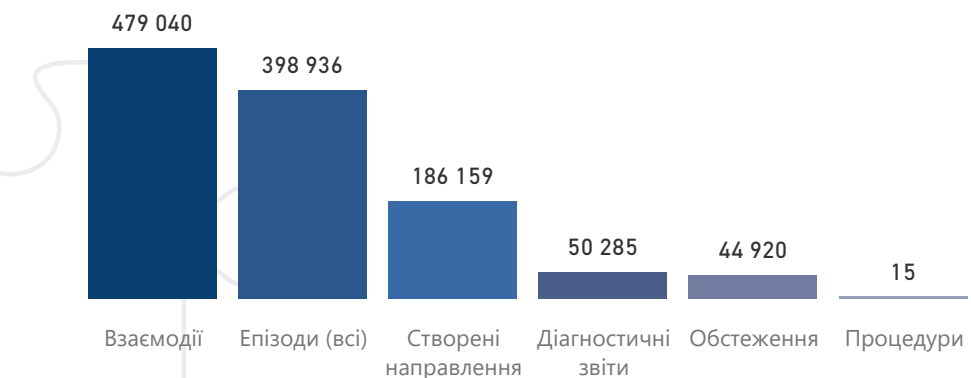
225 149

Кількість створених ЕМЗ*

помісячно



за ВИДОМ



*без врахування записів, які позначені помилковими

Взаємодії

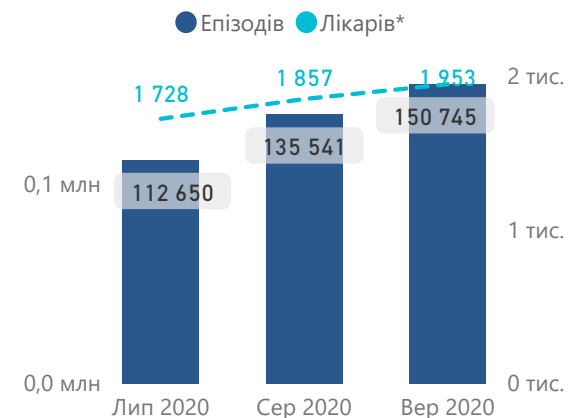
Надавачів 103
Лікарів 2 043
Пацієнтів 215 633



*лікарі, що створили взаємодії

Епізоди

Надавачів 104
Лікарів 2 089
Пацієнтів 210 840



*лікарі, що створили епізоди

Направлення

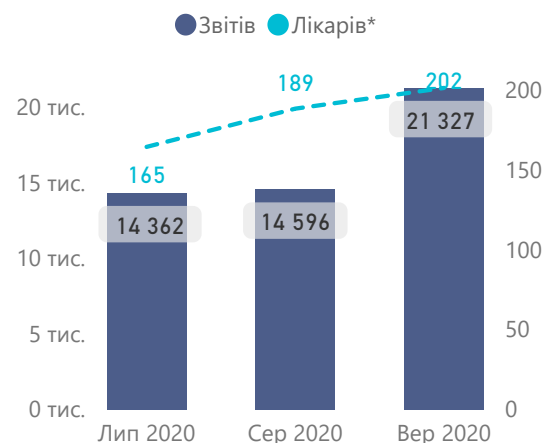
Надавачів 95
Лікарів 1 335
Пацієнтів 93 472



*лікарі, що створили направлення

Діагностичні звіти

Надавачів 36
Лікарів 260
Пацієнтів 27 582



*лікарі, що створили діагностичні звіти

Спостереження

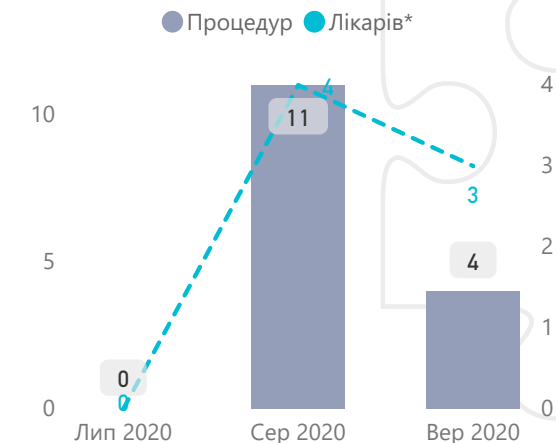
Надавачів 36
Лікарів 408
Пацієнтів 16 087



*лікарі, що створили спостереження

Процедури

Надавачів 2
Лікарів 5
Пацієнтів 12



*лікарі, що створили процедури



Закарпатська область

Електронні медичні записи

Надавачів, які створили ЕМЗ

93

Лікарів, які створили ЕМЗ

2 006

Кількість створених ЕМЗ*

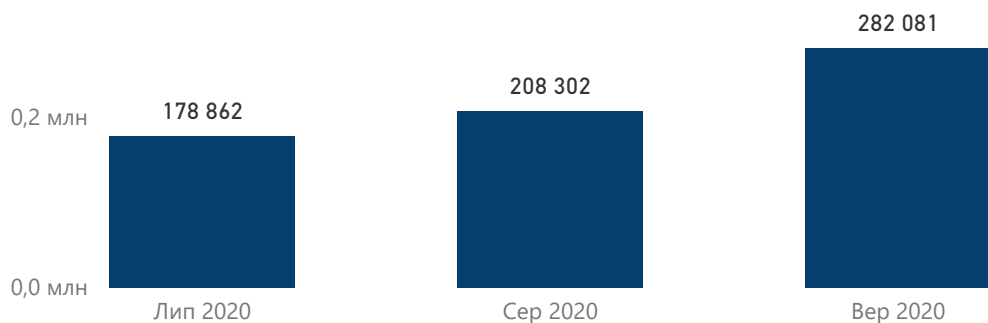
669 245

Кількість пацієнтів

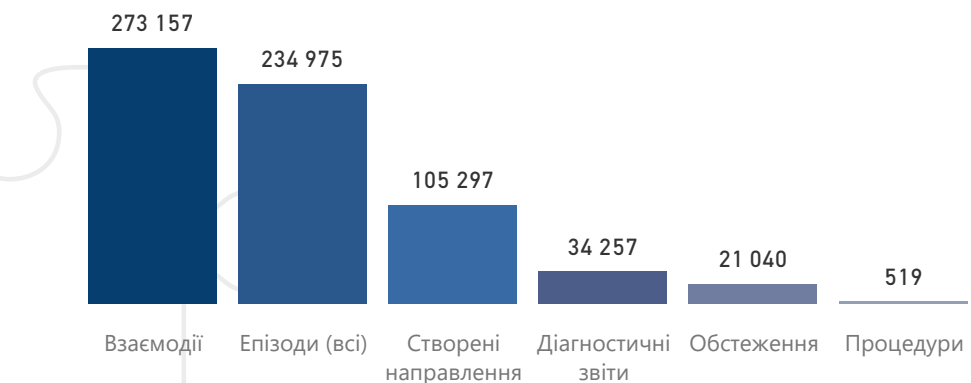
154 434

Кількість створених ЕМЗ*

помісячно



за ВИДОМ



*без врахування записів, які позначені помилковими

Взаємодії

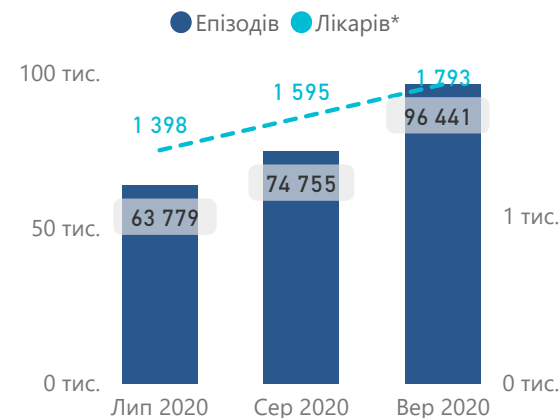
Надавачів 92
Лікарів 1 828
Пацієнтів 144 828



*лікарі, що створили взаємодії

Епізоди

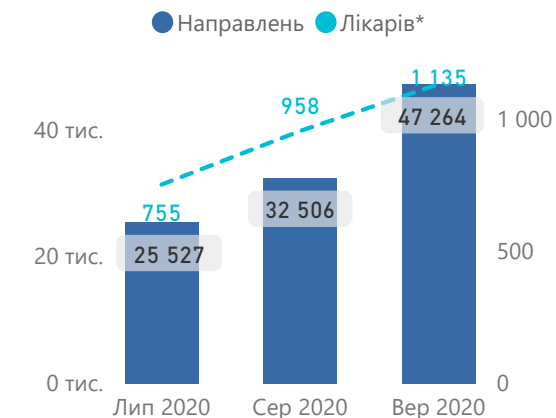
Надавачів 93
Лікарів 1 913
Пацієнтів 142 721



*лікарі, що створили епізоди

Направлення

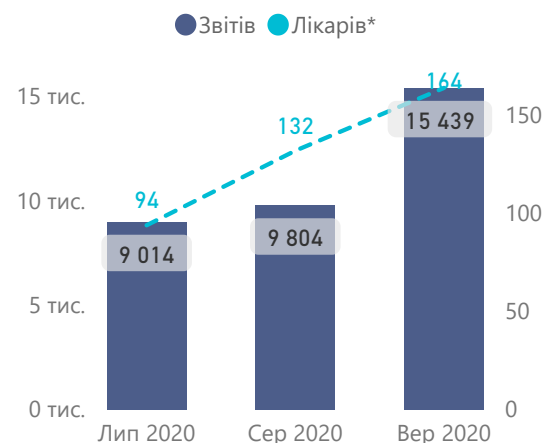
Надавачів 81
Лікарів 1 191
Пацієнтів 52 155



*лікарі, що створили направлення

Діагностичні звіти

Надавачів 28
Лікарів 202
Пацієнтів 21 480



*лікарі, що створили діагностичні звіти

Спостереження

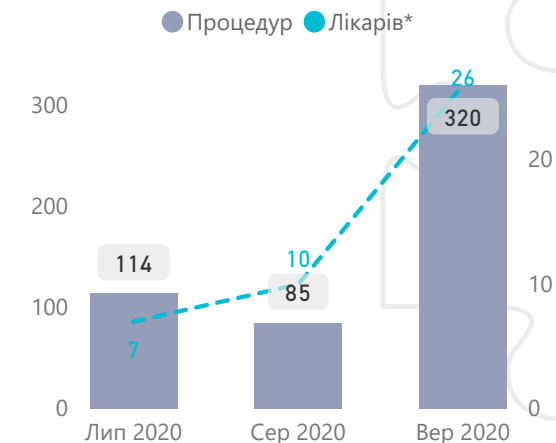
Надавачів 27
Лікарів 257
Пацієнтів 9 214



*лікарі, що створили спостереження

Процедури

Надавачів 6
Лікарів 30
Пацієнтів 361



*лікарі, що створили процедури



Запорізька область

Електронні медичні записи

Надавачів, які створили ЕМЗ

133

Лікарів, які створили ЕМЗ

3 343

Кількість створених ЕМЗ*

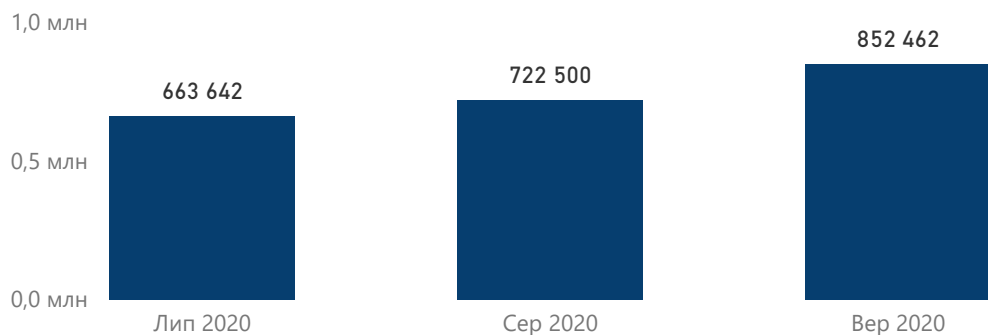
2 238 604

Кількість пацієнтів

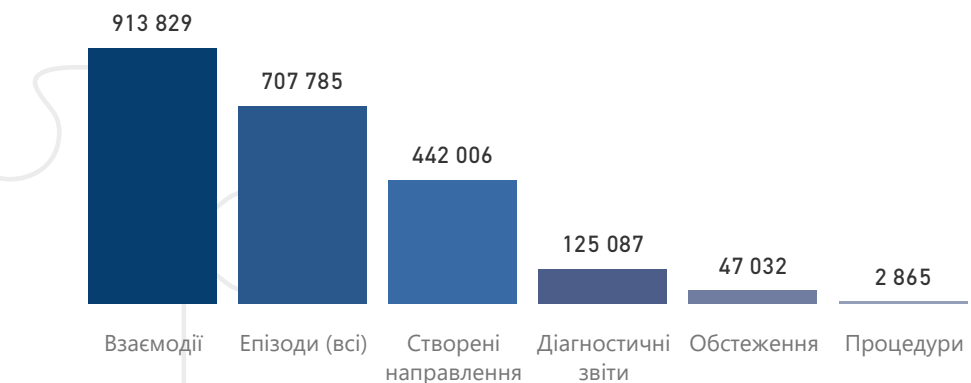
351 199

Кількість створених ЕМЗ*

помісячно



за ВИДОМ



*без врахування записів, які позначені помилковими

Взаємодії

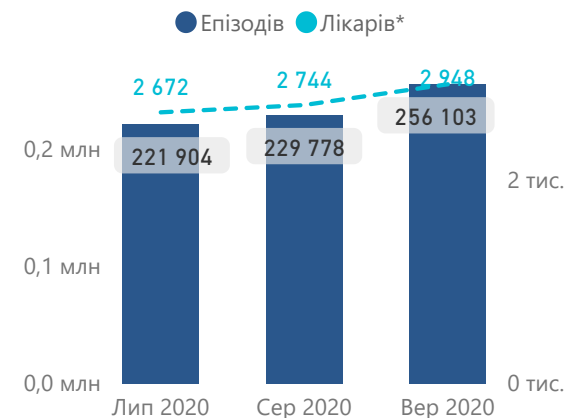
Надавачів	Лікарів	Пацієнтів
133	3 069	340 028



*лікарі, що створили взаємодії

Епізоди

Надавачів	Лікарів	Пацієнтів
133	3 124	333 228



*лікарі, що створили епізоди

Направлення

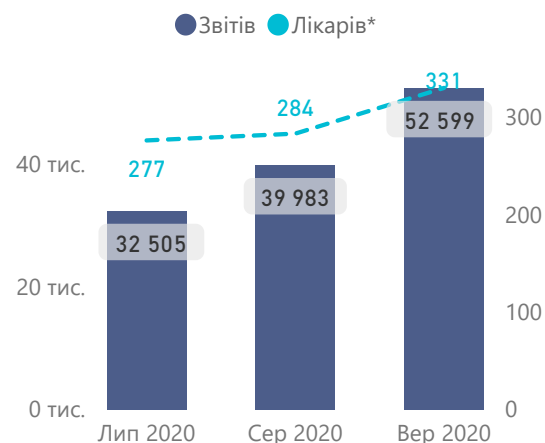
Надавачів	Лікарів	Пацієнтів
126	2 249	165 046



*лікарі, що створили направлення

Діагностичні звіти

Надавачів	Лікарів	Пацієнтів
48	403	54 231



*лікарі, що створили діагностичні звіти

Спостереження

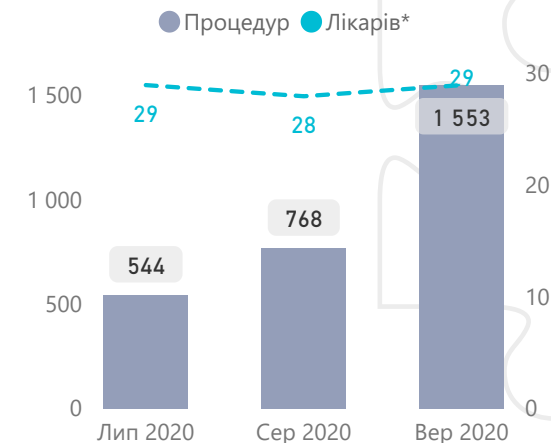
Надавачів	Лікарів	Пацієнтів
59	654	13 834



*лікарі, що створили спостереження

Процедури

Надавачів	Лікарів	Пацієнтів
5	57	1 991



*лікарі, що створили процедури



Івано-Франківська область

Електронні медичні записи

Надавачів, які створили ЕМЗ

142

Лікарів, які створили ЕМЗ

2 707

Кількість створених ЕМЗ*

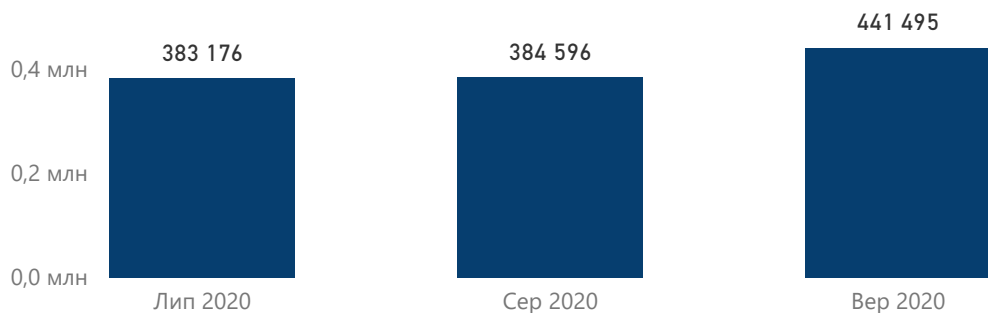
1 209 267

Кількість пацієнтів

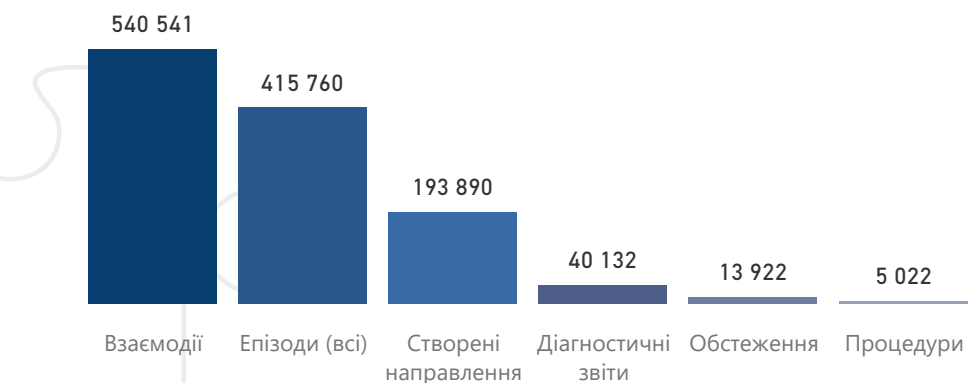
241 867

Кількість створених ЕМЗ*

помісячно



за ВИДОМ



*без врахування записів, які позначені помилковими

Взаємодії

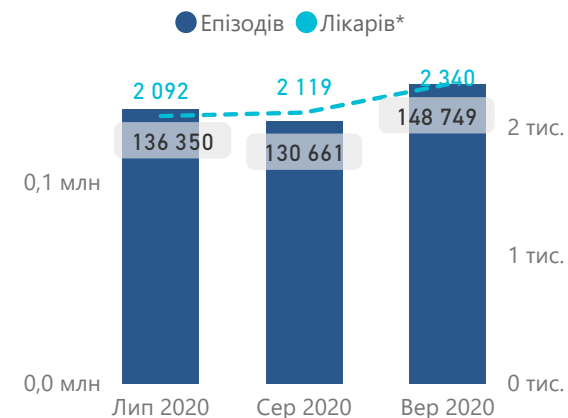
Надавачів	Лікарів	Пацієнтів
140	2 531	234 560



*лікарі, що створили взаємодії

Епізоди

Надавачів	Лікарів	Пацієнтів
142	2 583	228 560



*лікарі, що створили епізоди

Направлення

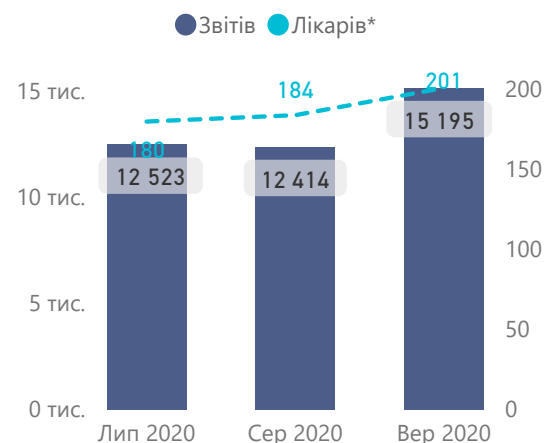
Надавачів	Лікарів	Пацієнтів
124	1 372	89 970



*лікарі, що створили направлення

Діагностичні звіти

Надавачів	Лікарів	Пацієнтів
41	283	24 299



*лікарі, що створили діагностичні звіти

Спостереження

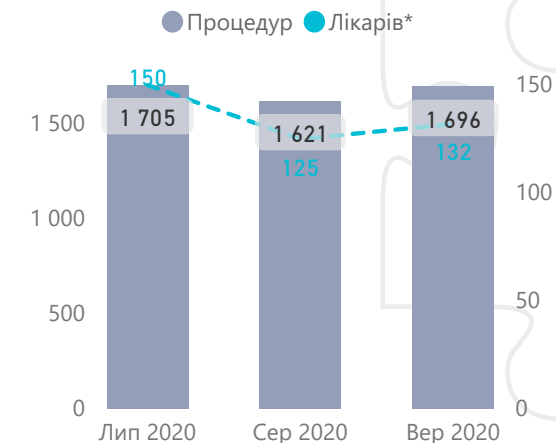
Надавачів	Лікарів	Пацієнтів
45	286	4 007



*лікарі, що створили спостереження

Процедури

Надавачів	Лікарів	Пацієнтів
19	202	3 366



*лікарі, що створили процедури



Київська область

Електронні медичні записи

Надавачів, які створили ЕМЗ

116

Лікарів, які створили ЕМЗ

2 689

Кількість створених ЕМЗ*

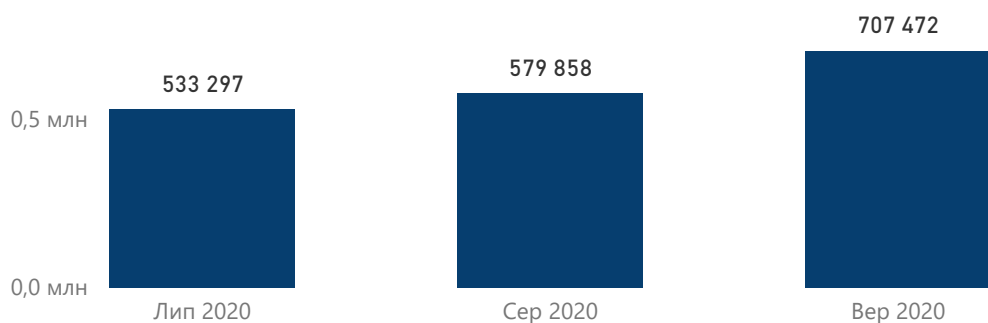
1 820 627

Кількість пацієнтів

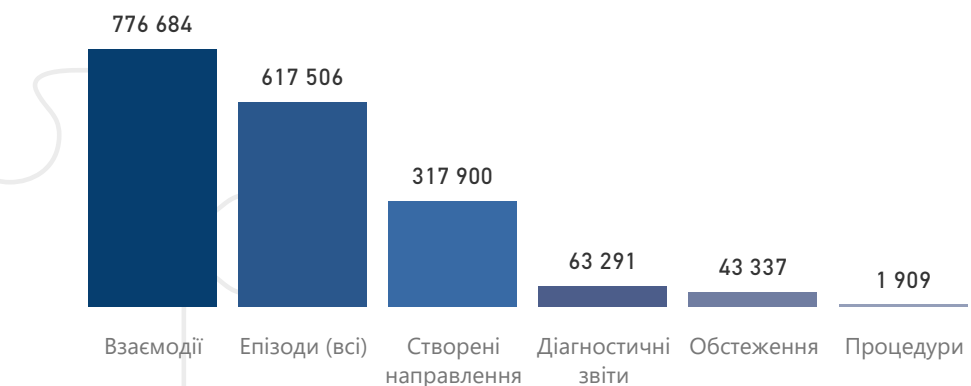
362 753

Кількість створених ЕМЗ*

помісячно



за ВИДОМ



*без врахування записів, які позначені помилковими

Взаємодії

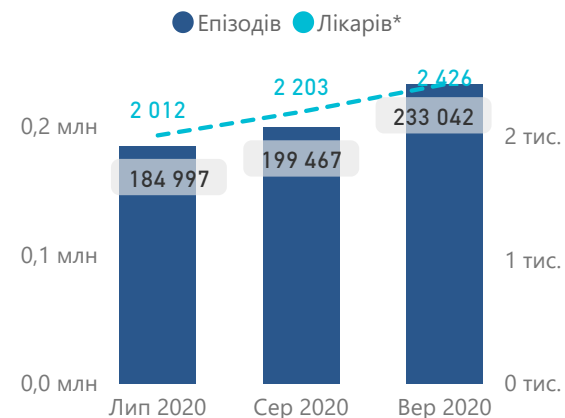
Надавачів	Лікарів	Пацієнтів
113	2 399	347 709



*лікарі, що створили взаємодії

Епізоди

Надавачів	Лікарів	Пацієнтів
115	2 563	344 124



*лікарі, що створили епізоди

Направлення

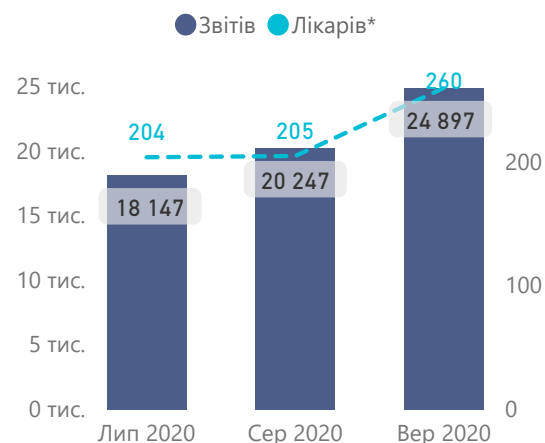
Надавачів	Лікарів	Пацієнтів
107	1 779	144 897



*лікарі, що створили направлення

Діагностичні звіти

Надавачів	Лікарів	Пацієнтів
39	328	38 548



*лікарі, що створили діагностичні звіти

Спостереження

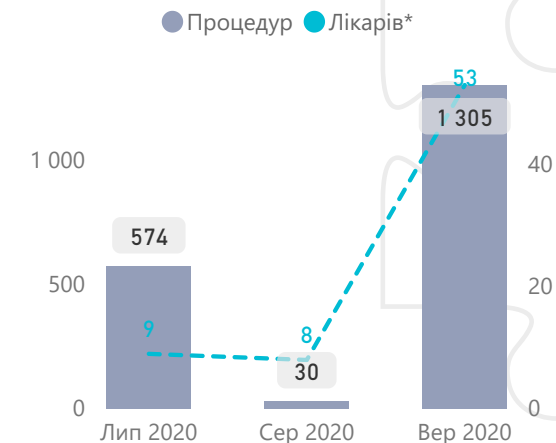
Надавачів	Лікарів	Пацієнтів
59	414	10 263



*лікарі, що створили спостереження

Процедури

Надавачів	Лікарів	Пацієнтів
6	60	407



*лікарі, що створили процедури



Кіровоградська область

Електронні медичні записи

Надавачів, які створили ЕМЗ

89

Лікарів, які створили ЕМЗ

1 745

Кількість створених ЕМЗ*

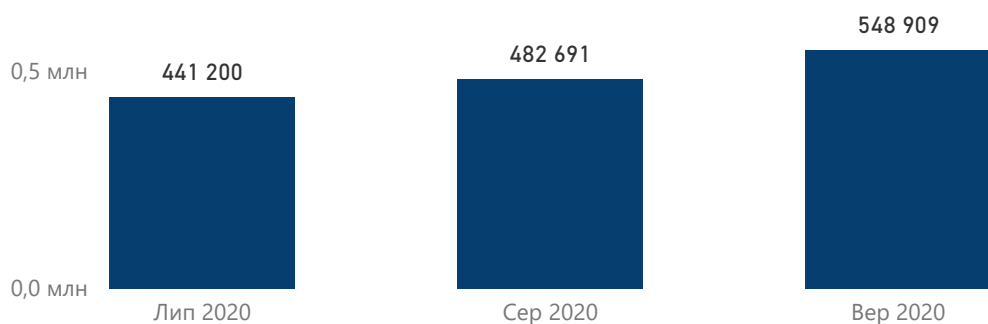
1 472 800

Кількість пацієнтів

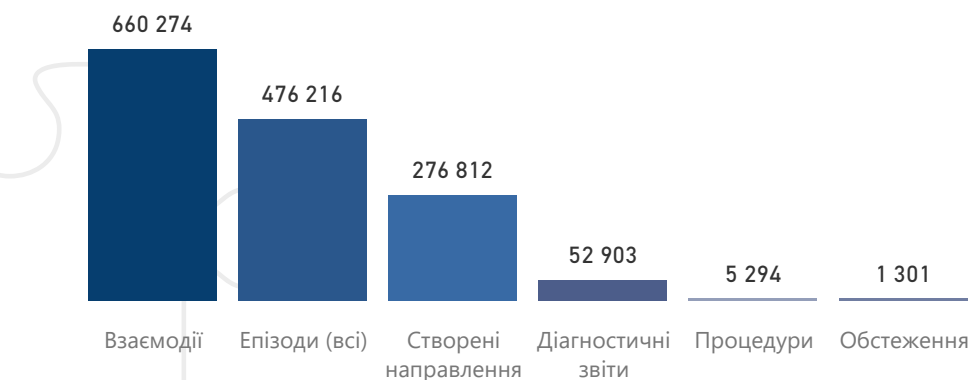
236 456

Кількість створених ЕМЗ*

помісячно



за ВИДОМ



*без врахування записів, які позначені помилковими

Взаємодії

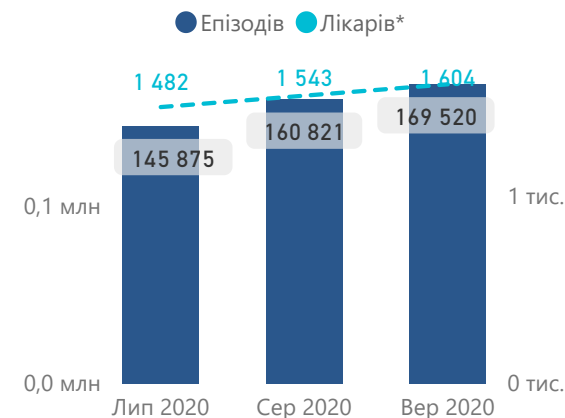
Надавачів	Лікарів	Пацієнтів
85	1 553	227 059



*лікарі, що створили взаємодії

Епізоди

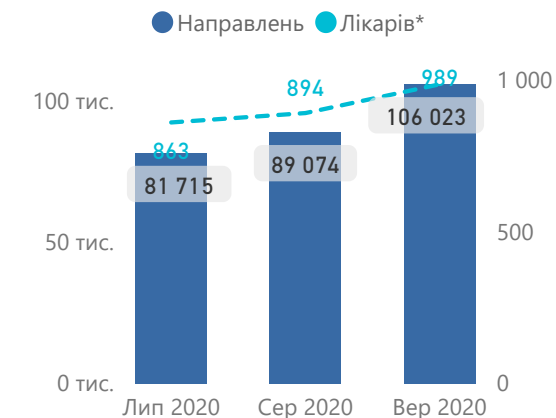
Надавачів	Лікарів	Пацієнтів
87	1 669	218 684



*лікарі, що створили епізоди

Направлення

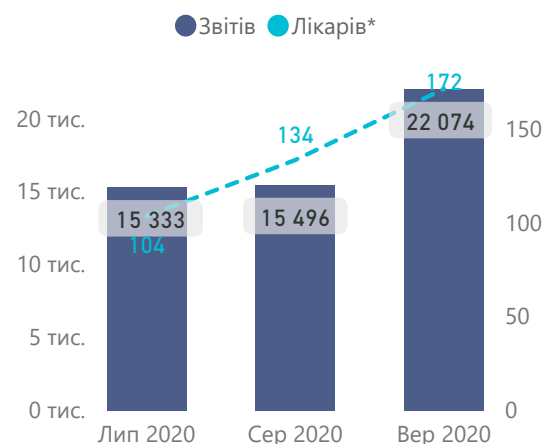
Надавачів	Лікарів	Пацієнтів
78	1 072	92 174



*лікарі, що створили направлення

Діагностичні звіти

Надавачів	Лікарів	Пацієнтів
42	204	28 189



*лікарі, що створили діагностичні звіти

Спостереження

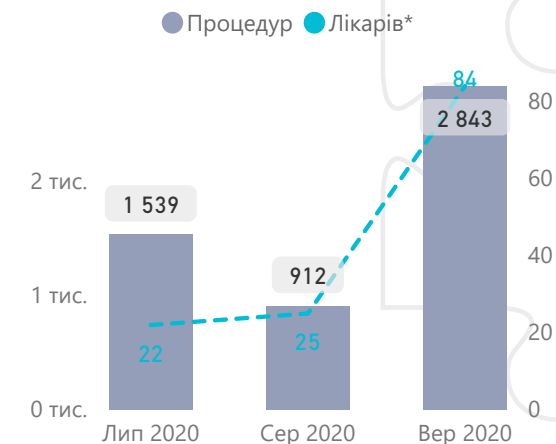
Надавачів	Лікарів	Пацієнтів
22	63	431



*лікарі, що створили спостереження

Процедури

Надавачів	Лікарів	Пацієнтів
22	99	1 556



*лікарі, що створили процедури



Луганська область

Електронні медичні записи

Надавачів, які створили ЕМЗ

51

Лікарів, які створили ЕМЗ

1 030

Кількість створених ЕМЗ*

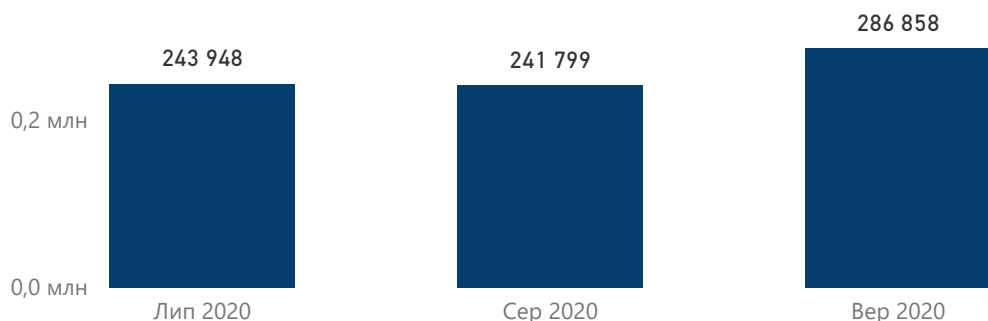
772 605

Кількість пацієнтів

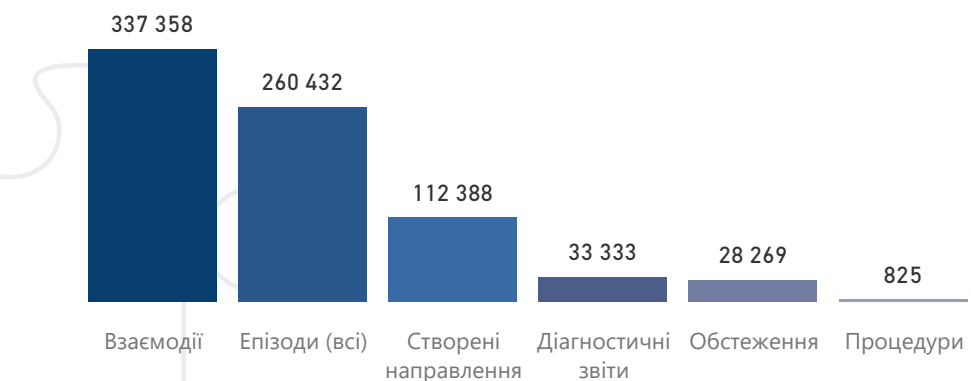
135 600

Кількість створених ЕМЗ*

помісячно



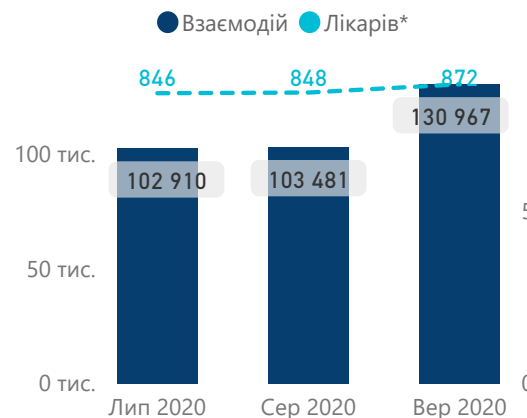
за ВИДОМ



*без врахування записів, які позначені помилковими

Взаємодії

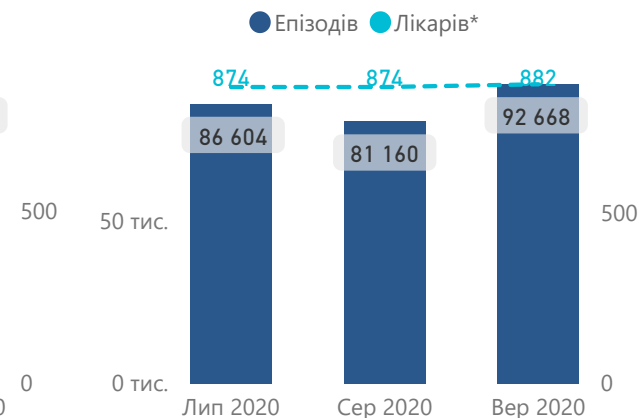
Надавачів	Лікарів	Пацієнтів
50	953	130 434



*лікарі, що створили взаємодії

Епізоди

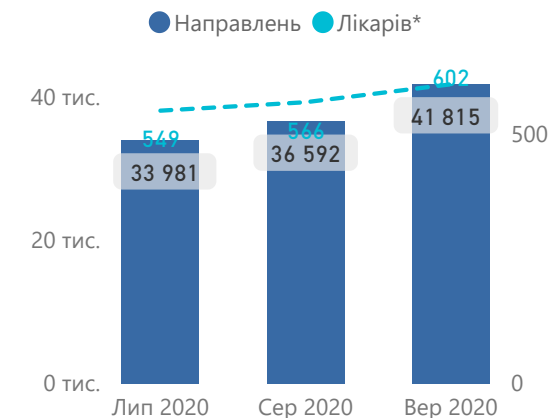
Надавачів	Лікарів	Пацієнтів
51	974	126 871



*лікарі, що створили епізоди

Направлення

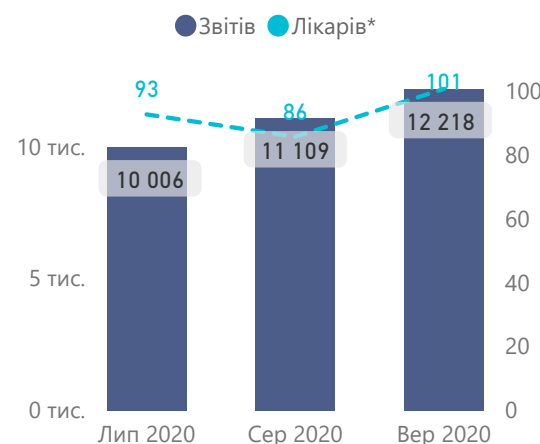
Надавачів	Лікарів	Пацієнтів
46	667	49 958



*лікарі, що створили направлення

Діагностичні звіти

Надавачів	Лікарів	Пацієнтів
21	132	18 849



*лікарі, що створили діагностичні звіти

Спостереження

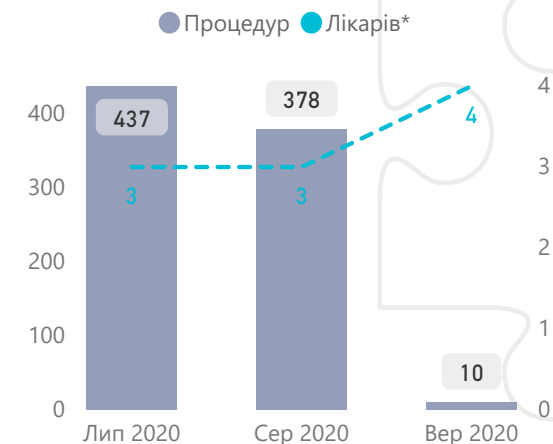
Надавачів	Лікарів	Пацієнтів
23	195	10 017



*лікарі, що створили спостереження

Процедури

Надавачів	Лікарів	Пацієнтів
5	7	47



*лікарі, що створили процедури



Львівська область

Електронні медичні записи

Надавачів, які створили ЕМЗ

221

Лікарів, які створили ЕМЗ

4 760

Кількість створених ЕМЗ*

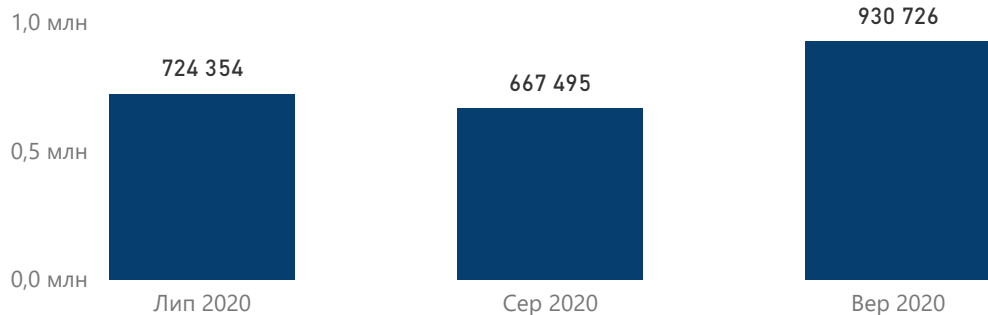
2 322 575

Кількість пацієнтів

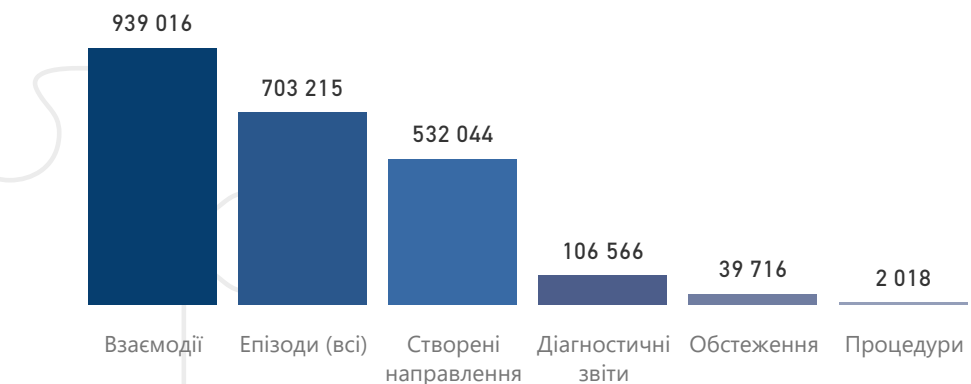
403 096

Кількість створених ЕМЗ*

помісячно



за ВИДОМ



*без врахування записів, які позначені помилковими

Взаємодії

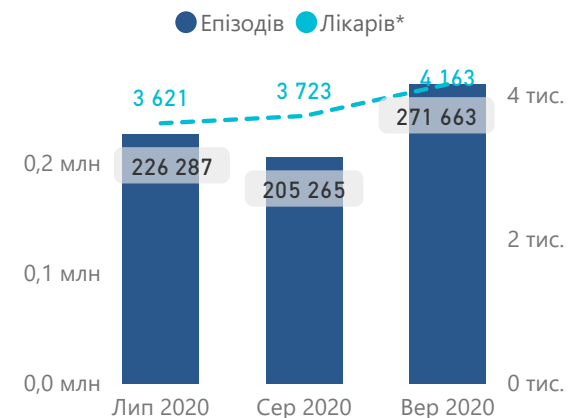
Надавачів	Лікарів	Пацієнтів
220	4 325	384 947



*лікарі, що створили взаємодії

Епізоди

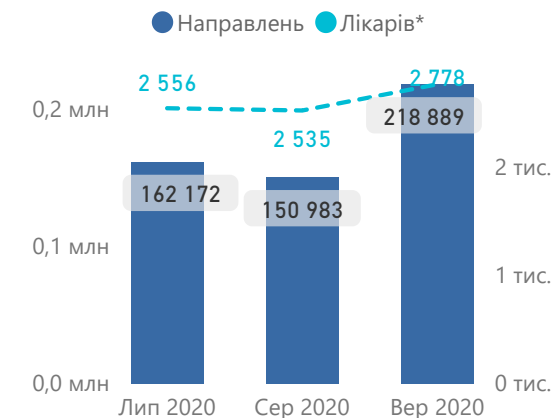
Надавачів	Лікарів	Пацієнтів
221	4 456	378 733



*лікарі, що створили епізоди

Направлення

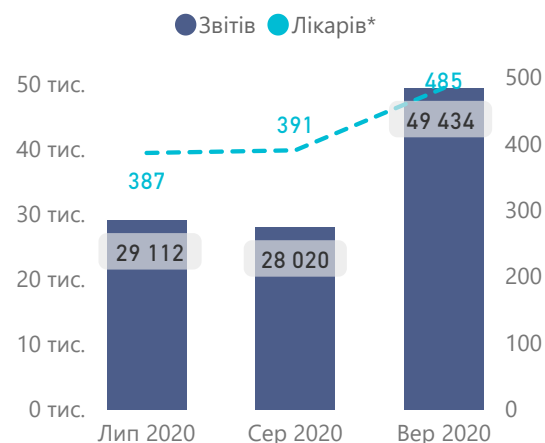
Надавачів	Лікарів	Пацієнтів
203	2 994	195 942



*лікарі, що створили направлення

Діагностичні звіти

Надавачів	Лікарів	Пацієнтів
69	576	65 062



*лікарі, що створили діагностичні звіти

Спостереження

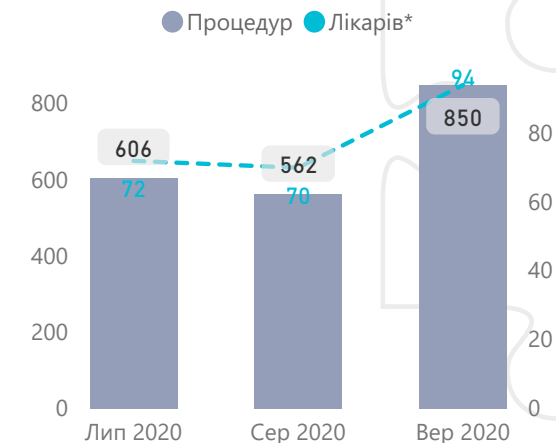
Надавачів	Лікарів	Пацієнтів
73	656	14 447



*лікарі, що створили спостереження

Процедури

Надавачів	Лікарів	Пацієнтів
17	120	1 651



*лікарі, що створили процедури



м. Київ

Електронні медичні записи

Надавачів, які створили ЕМЗ

153

Лікарів, які створили ЕМЗ

6 055

Кількість створених ЕМЗ*

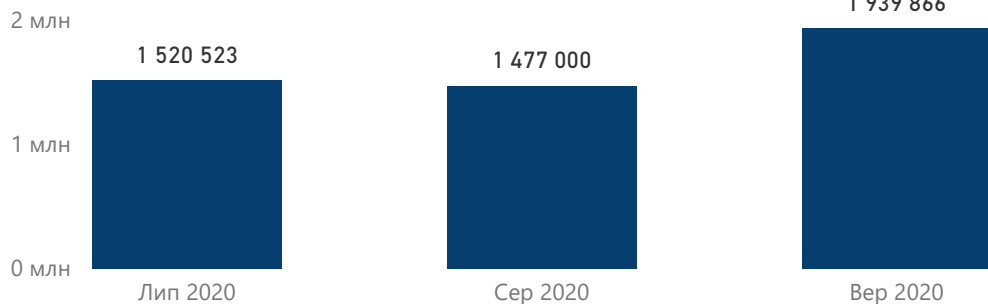
4 937 389

Кількість пацієнтів

648 232

Кількість створених ЕМЗ*

помісячно



за ВИДОМ



*без врахування записів, які позначені помилковими

Взаємодії

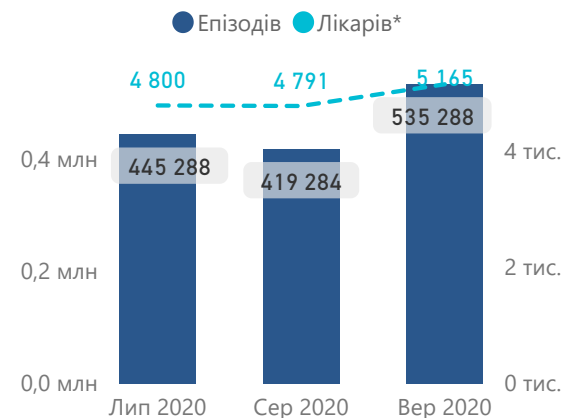
Надавачів	Лікарів	Пацієнтів
150	5 562	629 436



*лікарі, що створили взаємодії

Епізоди

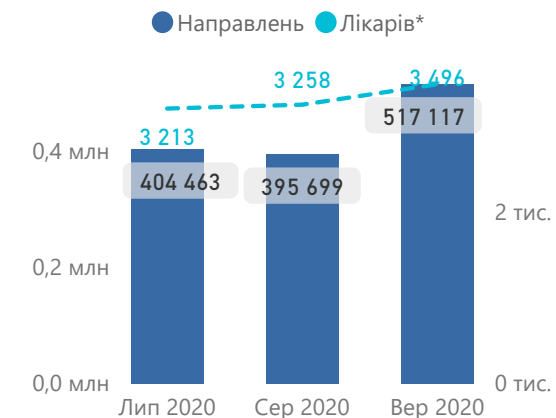
Надавачів	Лікарів	Пацієнтів
153	5 690	622 275



*лікарі, що створили епізоди

Направлення

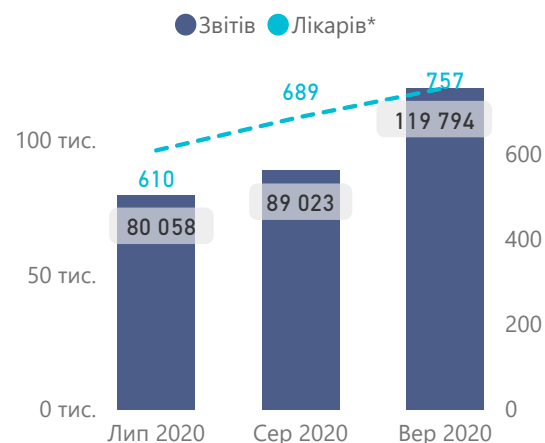
Надавачів	Лікарів	Пацієнтів
130	3 851	367 163



*лікарі, що створили направлення

Діагностичні звіти

Надавачів	Лікарів	Пацієнтів
58	900	128 053



*лікарі, що створили діагностичні звіти

Спостереження

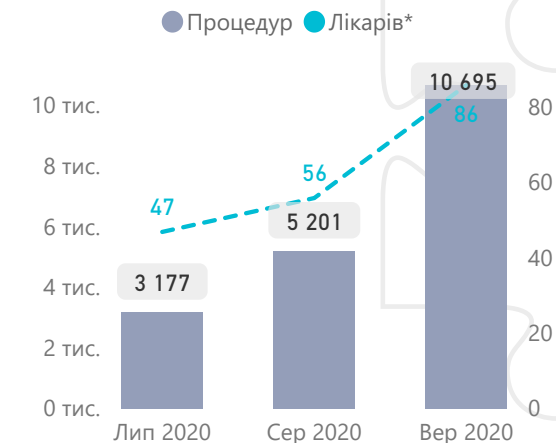
Надавачів	Лікарів	Пацієнтів
78	1 175	30 876



*лікарі, що створили спостереження

Процедури

Надавачів	Лікарів	Пацієнтів
5	100	2 730



*лікарі, що створили процедури



Миколаївська область

Електронні медичні записи

Надавачів, які створили ЕМЗ

88

Лікарів, які створили ЕМЗ

1 658

Кількість створених ЕМЗ*

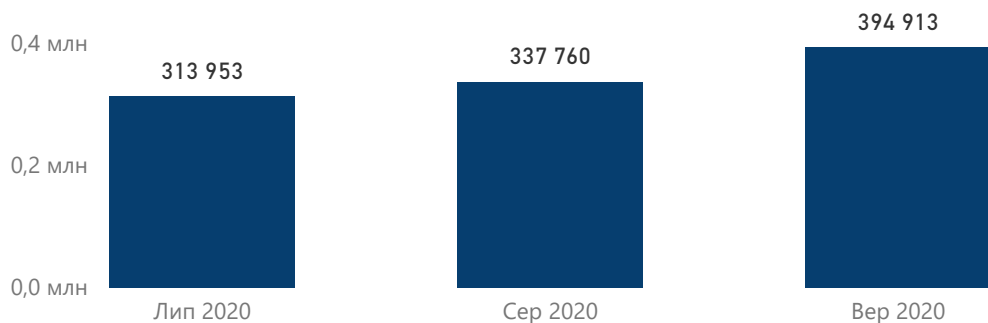
1 046 626

Кількість пацієнтів

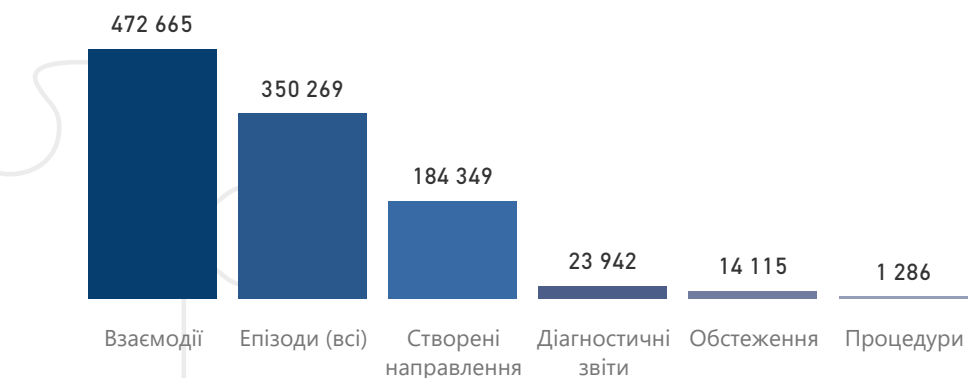
209 350

Кількість створених ЕМЗ*

помісячно



за ВИДОМ



*без врахування записів, які позначені помилковими

Взаємодії

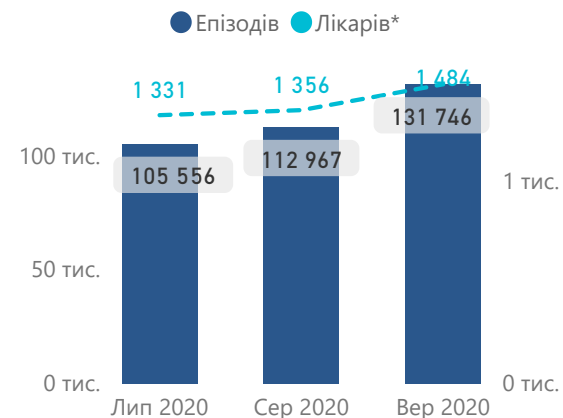
Надавачів 88
Лікарів 1 511
Пацієнтів 200 379



*лікарі, що створили взаємодії

Епізоди

Надавачів 88
Лікарів 1 600
Пацієнтів 188 535



*лікарі, що створили епізоди

Направлення

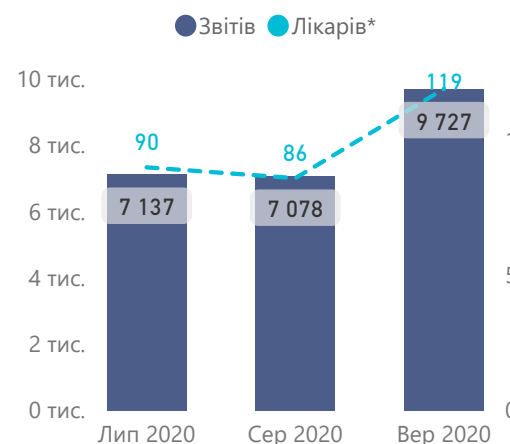
Надавачів 83
Лікарів 985
Пацієнтів 84 382



*лікарі, що створили направлення

Діагностичні звіти

Надавачів 33
Лікарів 152
Пацієнтів 12 475



*лікарі, що створили діагностичні звіти

Спостереження

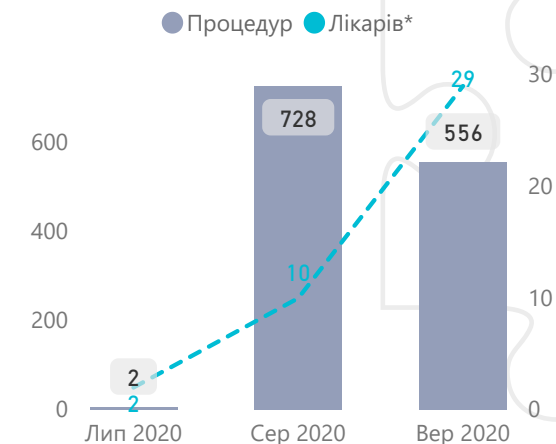
Надавачів 31
Лікарів 145
Пацієнтів 5 348



*лікарі, що створили спостереження

Процедури

Надавачів 15
Лікарів 34
Пацієнтів 296



*лікарі, що створили процедури



Одеська область

Електронні медичні записи

Надавачів, які створили ЕМЗ

202

Лікарів, які створили ЕМЗ

3 118

Кількість створених ЕМЗ*

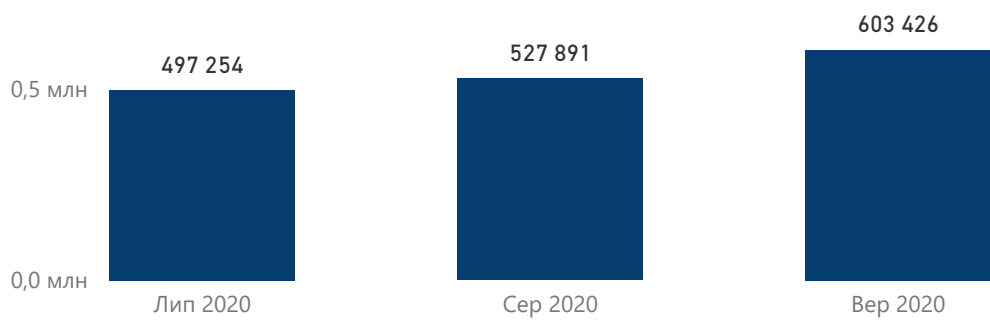
1 628 571

Кількість пацієнтів

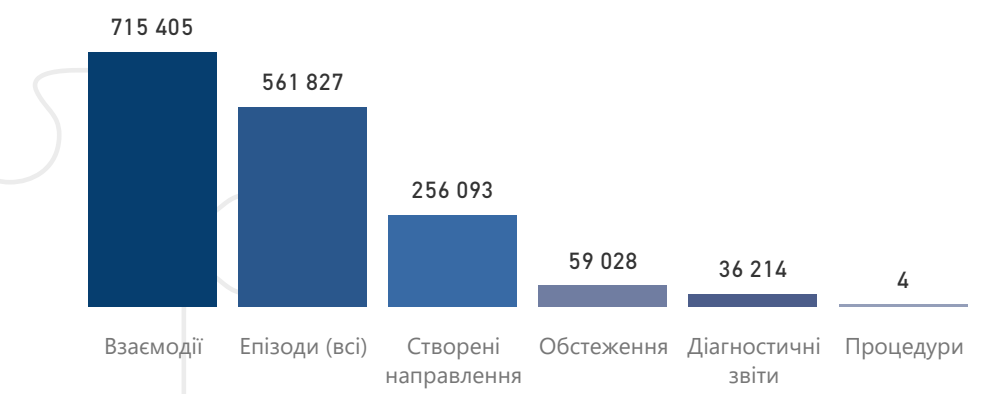
349 683

Кількість створених ЕМЗ*

помісячно



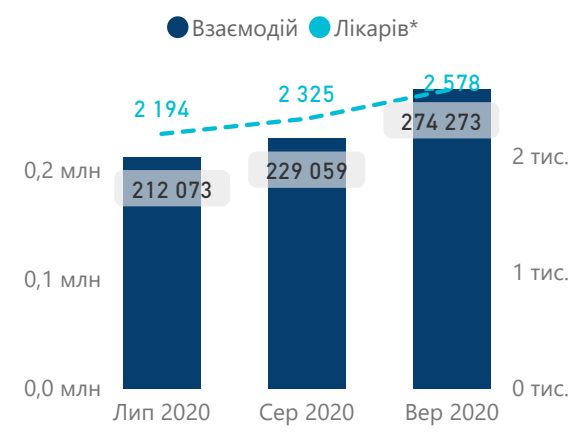
за ВИДОМ



*без врахування записів, які позначені помилковими

Взаємодії

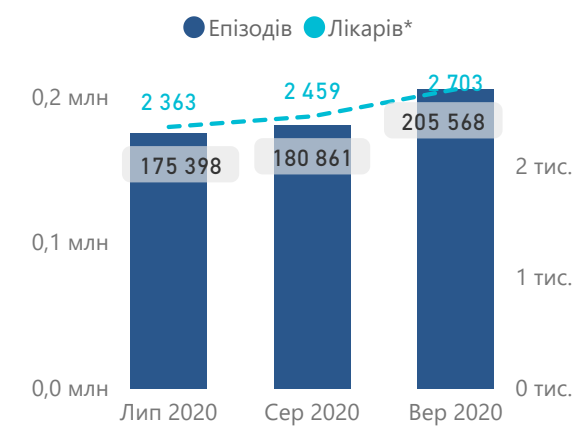
Надавачів	Лікарів	Пацієнтів
201	2 834	328 031



*лікарі, що створили взаємодії

Епізоди

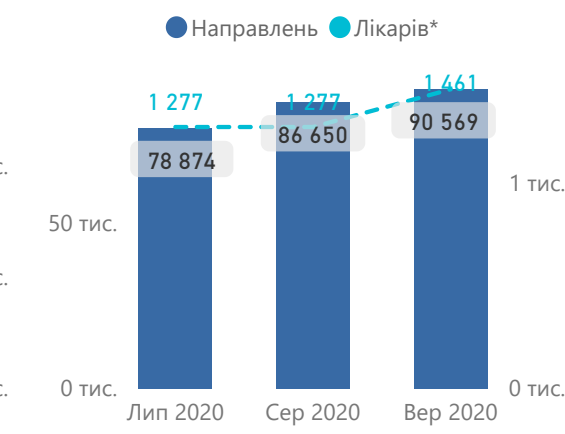
Надавачів	Лікарів	Пацієнтів
202	3 025	324 667



*лікарі, що створили епізоди

Направлення

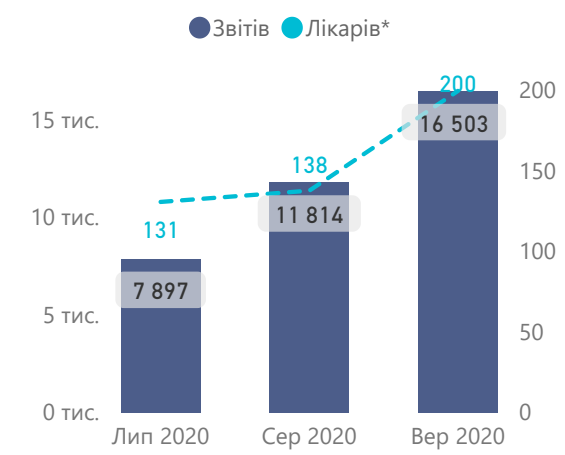
Надавачів	Лікарів	Пацієнтів
174	1 606	97 621



*лікарі, що створили направлення

Діагностичні звіти

Надавачів	Лікарів	Пацієнтів
54	245	23 384



*лікарі, що створили діагностичні звіти

Спостереження

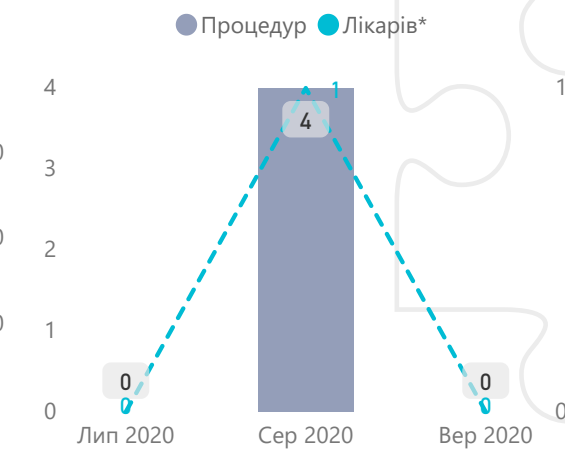
Надавачів	Лікарів	Пацієнтів
80	576	18 119



*лікарі, що створили спостереження

Процедури

Надавачів	Лікарів	Пацієнтів
1	1	1



*лікарі, що створили процедури



Надавачів, які створили ЕМЗ

118

Лікарів, які створили ЕМЗ

2 499

Кількість створених ЕМЗ*

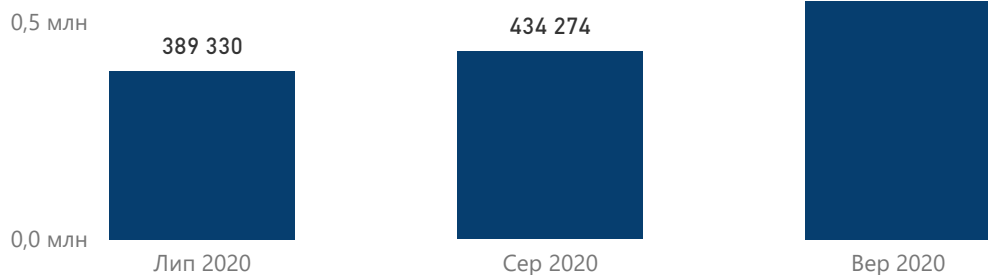
1 373 965

Кількість пацієнтів

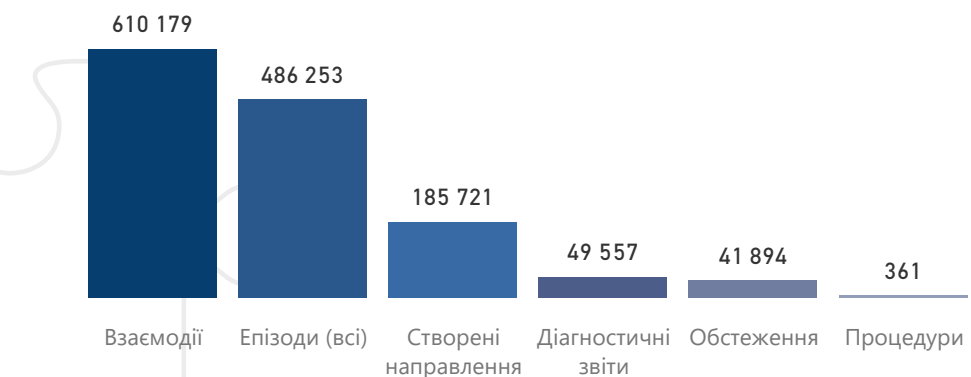
292 823

Кількість створених ЕМЗ*

помісячно



за ВИДОМ



*без врахування записів, які позначені помилковими

Взаємодії

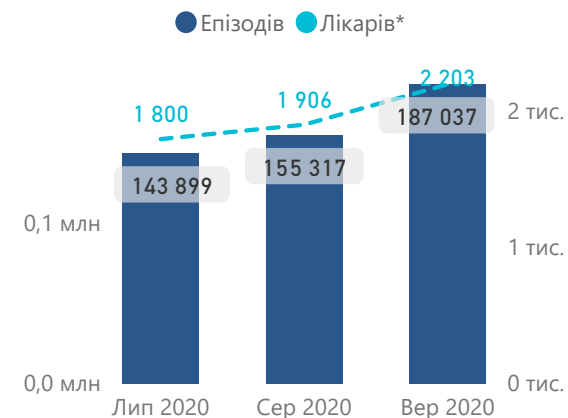
Надавачів	Лікарів	Пацієнтів
116	2 239	274 590



*лікарі, що створили взаємодії

Епізоди

Надавачів	Лікарів	Пацієнтів
118	2 372	272 783



*лікарі, що створили епізоди

Направлення

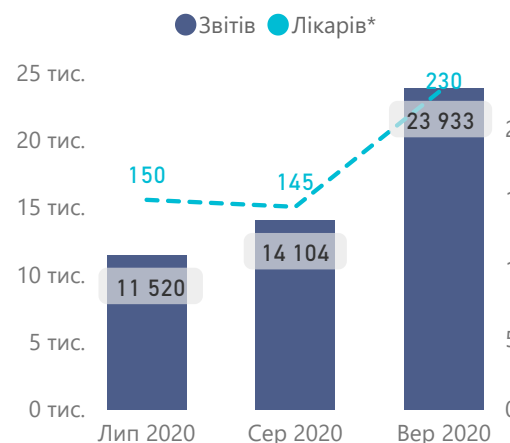
Надавачів	Лікарів	Пацієнтів
106	1 411	86 795



*лікарі, що створили направлення

Діагностичні звіти

Надавачів	Лікарів	Пацієнтів
43	264	29 933



*лікарі, що створили діагностичні звіти

Спостереження

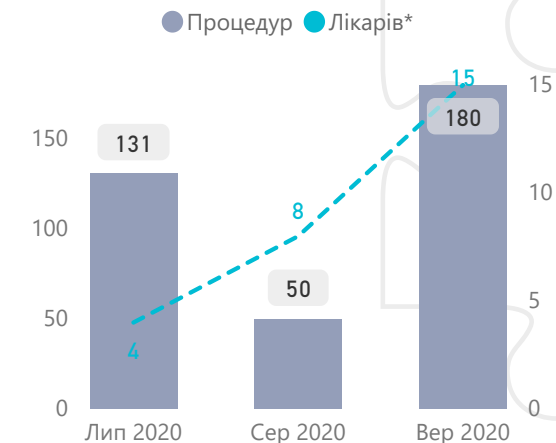
Надавачів	Лікарів	Пацієнтів
54	546	16 866



*лікарі, що створили спостереження

Процедури

Надавачів	Лікарів	Пацієнтів
6	19	141



*лікарі, що створили процедури



Рівненська область

Електронні медичні записи

Надавачів, які створили ЕМЗ

122

Лікарів, які створили ЕМЗ

2 124

Кількість створених ЕМЗ*

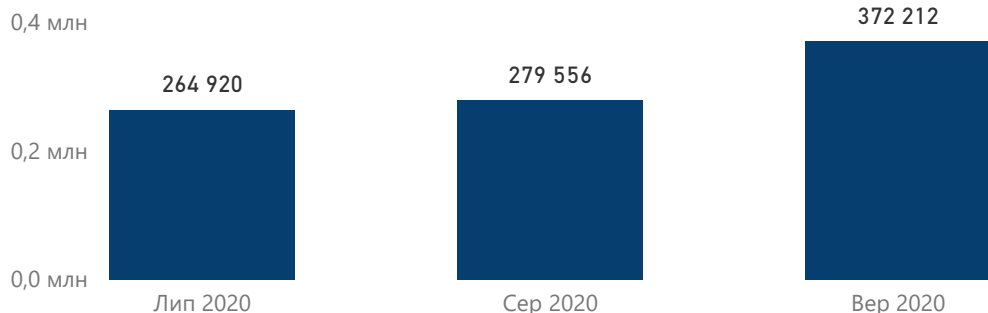
916 688

Кількість пацієнтів

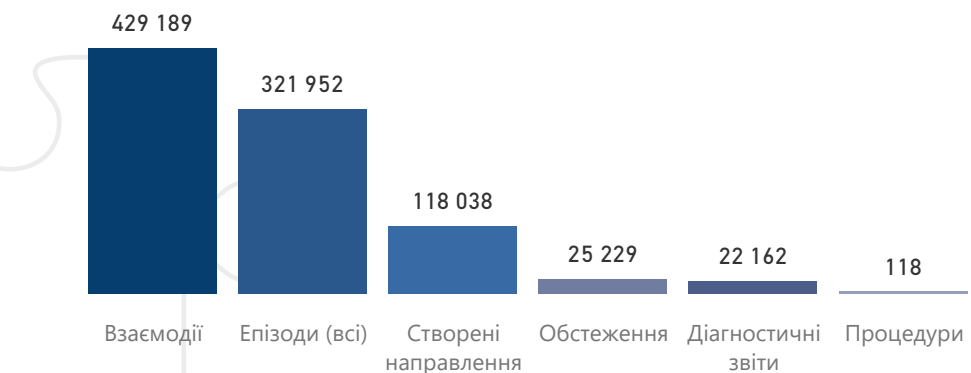
186 757

Кількість створених ЕМЗ*

помісячно



за ВИДОМ



*без врахування записів, які позначені помилковими

Взаємодії

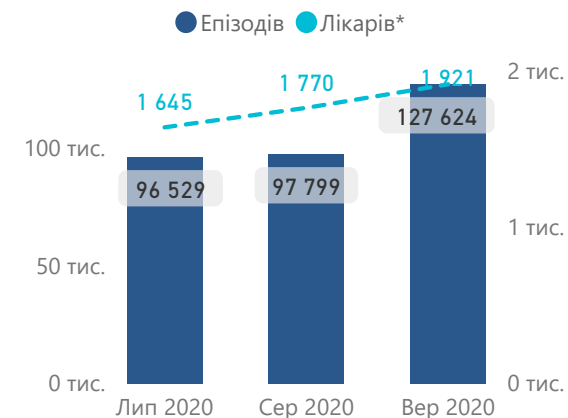
Надавачів 121
Лікарів 2 017
Пацієнтів 180 548



*лікарі, що створили взаємодії

Епізоди

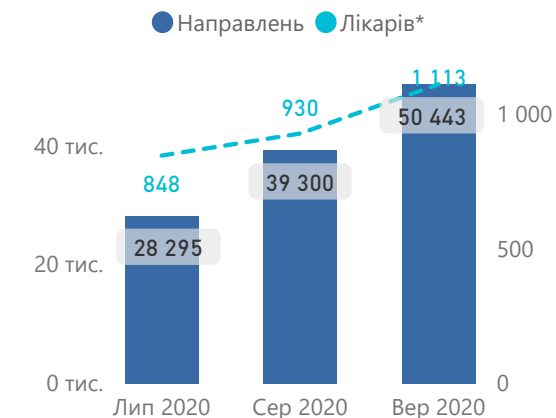
Надавачів 121
Лікарів 2 059
Пацієнтів 178 379



*лікарі, що створили епізоди

Направлення

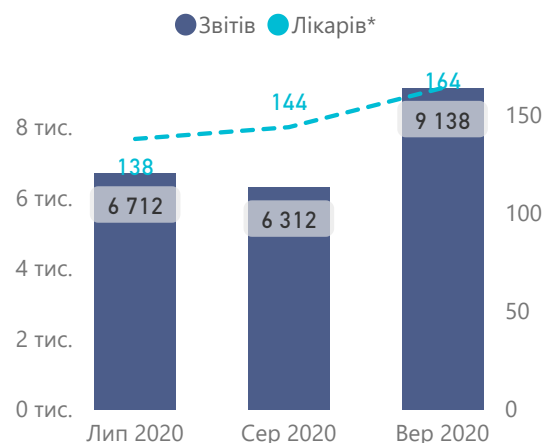
Надавачів 104
Лікарів 1 202
Пацієнтів 64 021



*лікарі, що створили направлення

Діагностичні звіти

Надавачів 31
Лікарів 194
Пацієнтів 15 979



*лікарі, що створили діагностичні звіти

Спостереження

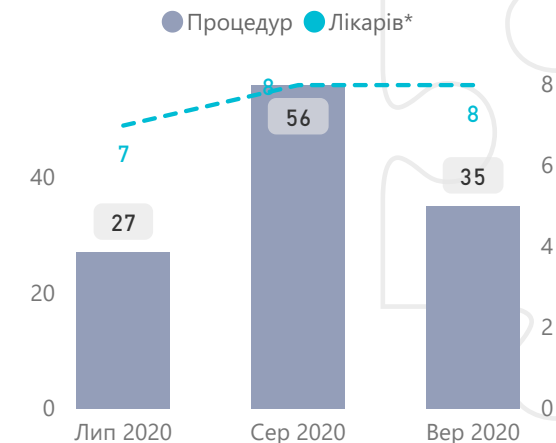
Надавачів 41
Лікарів 438
Пацієнтів 8 468



*лікарі, що створили спостереження

Процедури

Надавачів 1
Лікарів 13
Пацієнтів 111



*лікарі, що створили процедури



Сумська область

Електронні медичні записи

Надавачів, які створили ЕМЗ

122

Лікарів, які створили ЕМЗ

2 008

Кількість створених ЕМЗ*

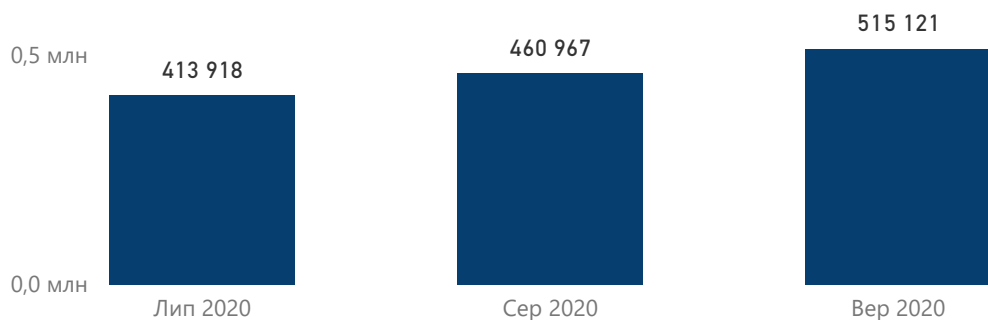
1 390 006

Кількість пацієнтів

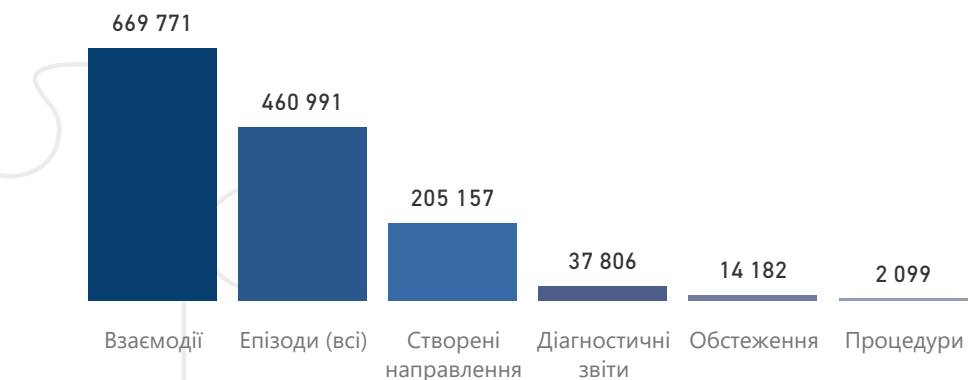
253 382

Кількість створених ЕМЗ*

помісячно



за ВИДОМ



*без врахування записів, які позначені помилковими

Взаємодії

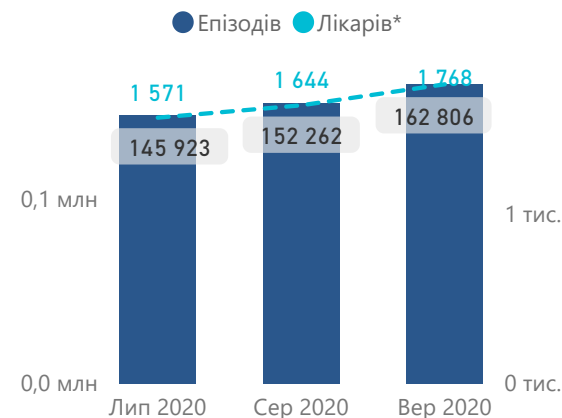
Надавачів	Лікарів	Пацієнтів
122	1 791	242 857



*лікарі, що створили взаємодії

Епізоди

Надавачів	Лікарів	Пацієнтів
122	1 916	230 044



*лікарі, що створили епізоди

Направлення

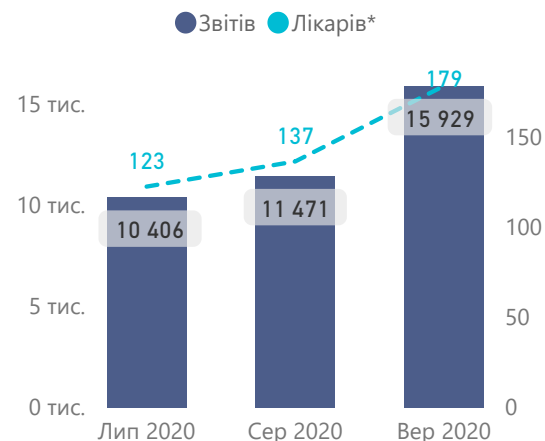
Надавачів	Лікарів	Пацієнтів
115	1 181	85 190



*лікарі, що створили направлення

Діагностичні звіти

Надавачів	Лікарів	Пацієнтів
37	233	24 945



*лікарі, що створили діагностичні звіти

Спостереження

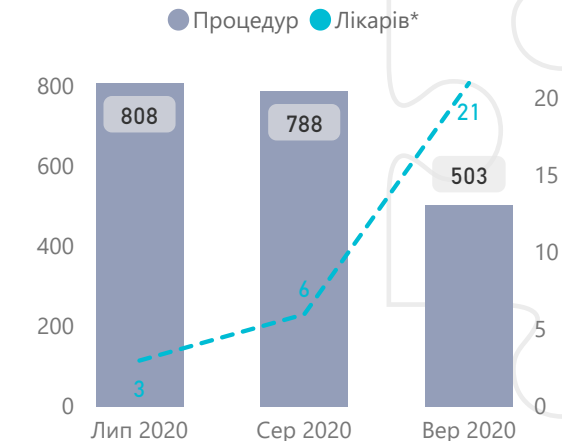
Надавачів	Лікарів	Пацієнтів
35	179	2 922



*лікарі, що створили спостереження

Процедури

Надавачів	Лікарів	Пацієнтів
9	26	251



*лікарі, що створили процедури



Тернопільська область

Електронні медичні записи

Надавачів, які створили ЕМЗ

101

Лікарів, які створили ЕМЗ

2 089

Кількість створених ЕМЗ*

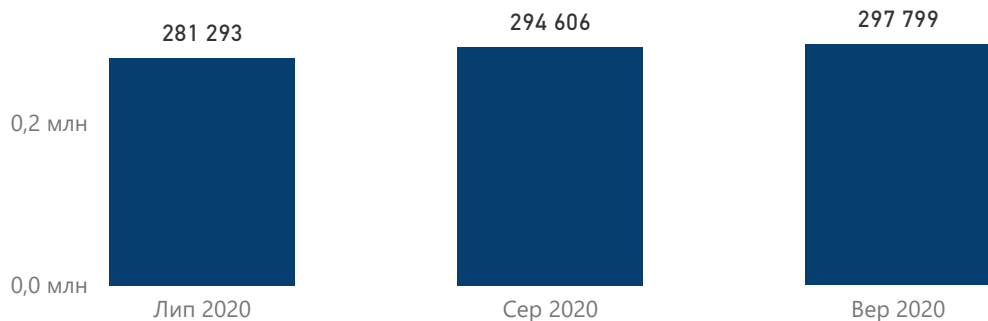
873 698

Кількість пацієнтів

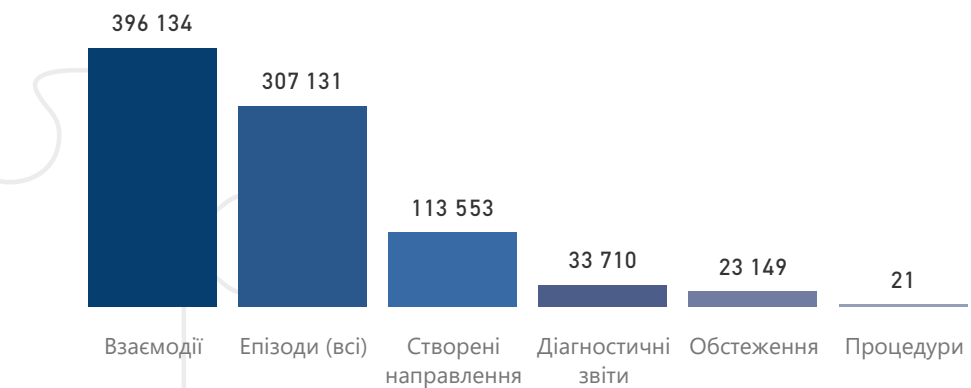
182 111

Кількість створених ЕМЗ*

помісячно



за ВИДОМ



*без врахування записів, які позначені помилковими

Взаємодії

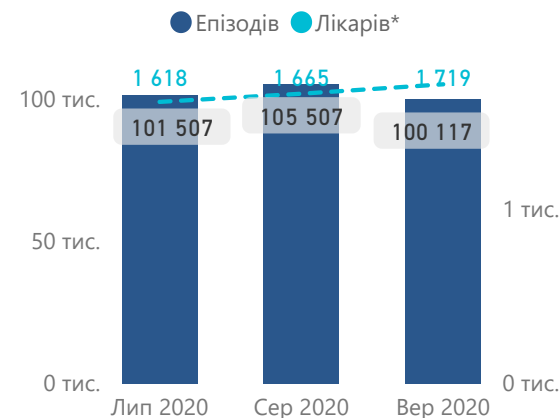
Надавачів 99
Лікарів 1 877
Пацієнтів 175 494



*лікарі, що створили взаємодії

Епізоди

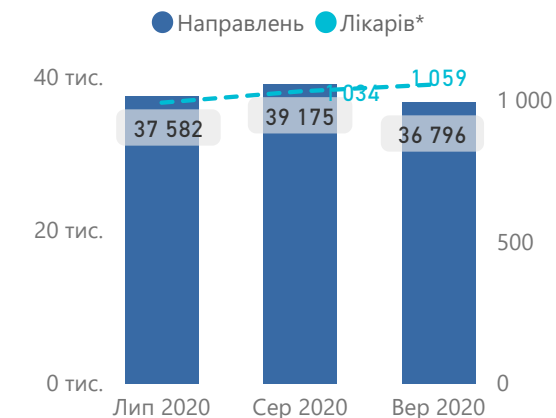
Надавачів 100
Лікарів 1 929
Пацієнтів 170 416



*лікарі, що створили епізоди

Направлення

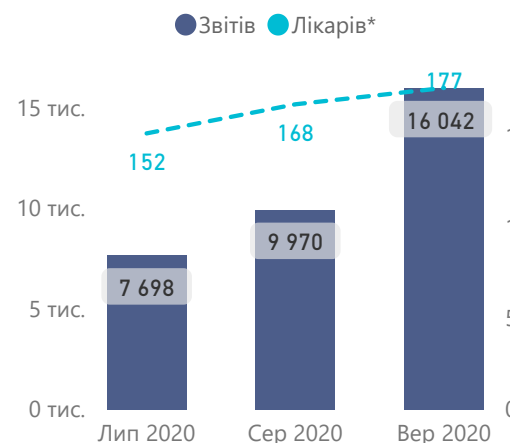
Надавачів 88
Лікарів 1 213
Пацієнтів 59 142



*лікарі, що створили направлення

Діагностичні звіти

Надавачів 32
Лікарів 231
Пацієнтів 21 254



*лікарі, що створили діагностичні звіти

Спостереження

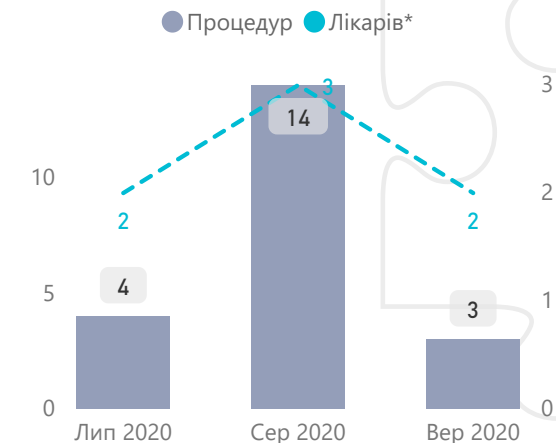
Надавачів 25
Лікарів 180
Пацієнтів 9 301



*лікарі, що створили спостереження

Процедури

Надавачів 2
Лікарів 5
Пацієнтів 12



*лікарі, що створили процедури



Надавачів, які створили ЕМЗ

217

Лікарів, які створили ЕМЗ

5 191

Кількість створених ЕМЗ*

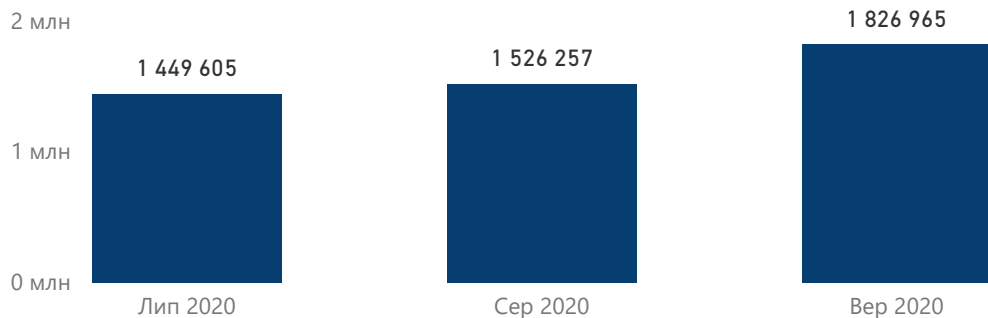
4 802 827

Кількість пацієнтів

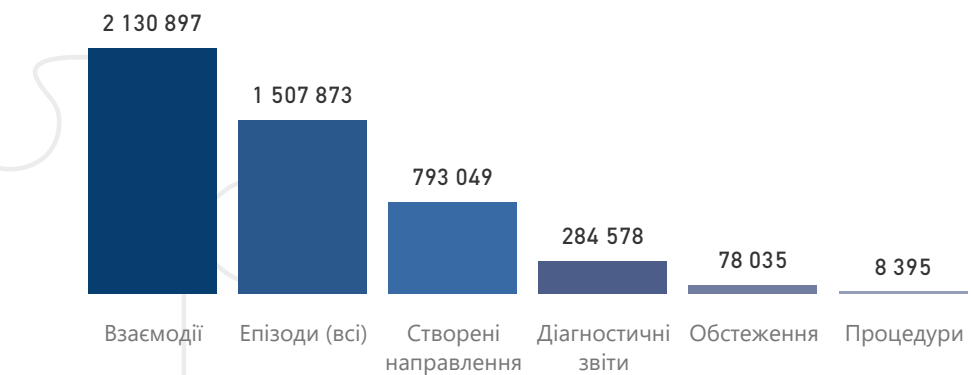
747 028

Кількість створених ЕМЗ*

помісячно



за ВИДОМ



*без врахування записів, які позначені помилковими

Взаємодії

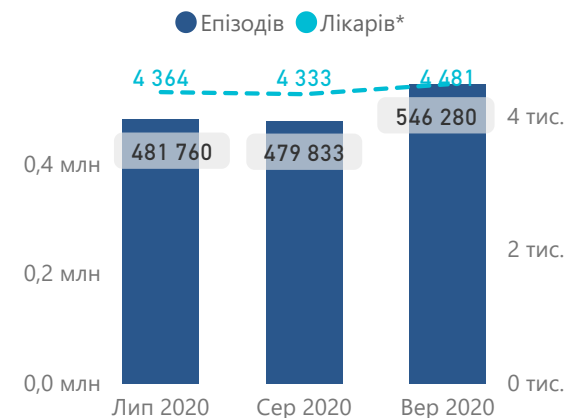
Надавачів	Лікарів	Пацієнтів
215	4 717	720 448



*лікарі, що створили взаємодії

Епізоди

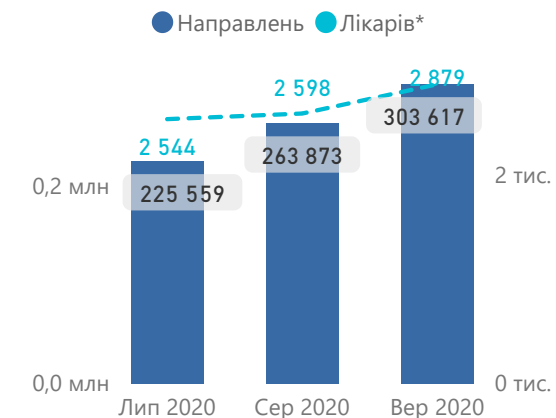
Надавачів	Лікарів	Пацієнтів
217	4 845	685 714



*лікарі, що створили епізоди

Направлення

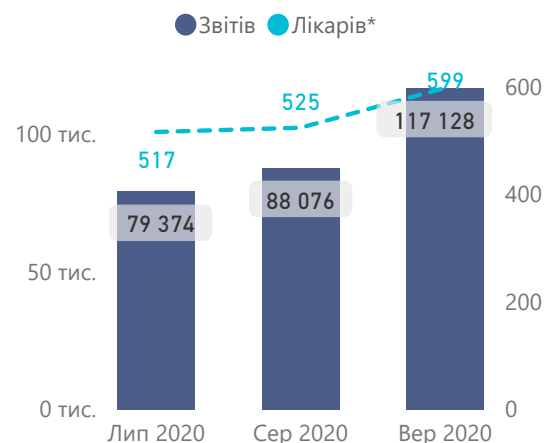
Надавачів	Лікарів	Пацієнтів
200	3 145	299 744



*лікарі, що створили направлення

Діагностичні звіти

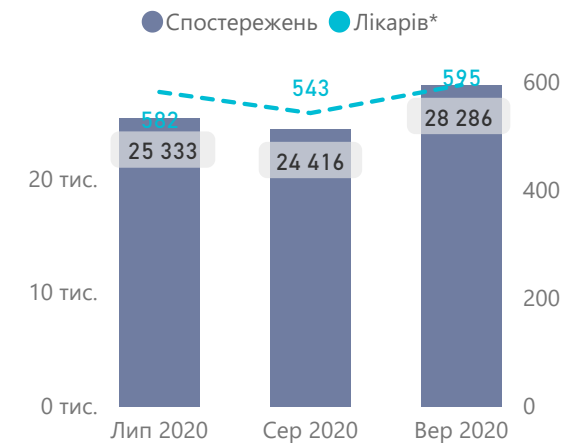
Надавачів	Лікарів	Пацієнтів
99	701	140 540



*лікарі, що створили діагностичні звіти

Спостереження

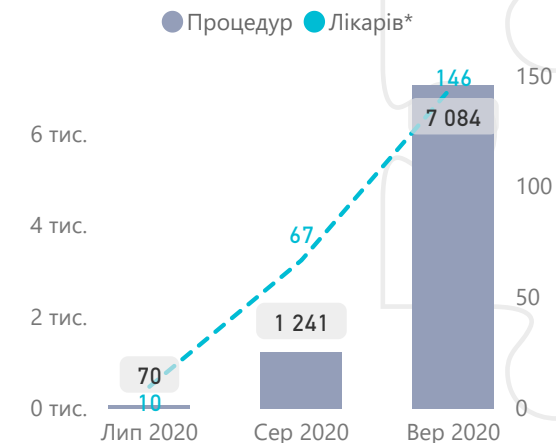
Надавачів	Лікарів	Пацієнтів
89	853	29 670



*лікарі, що створили спостереження

Процедури

Надавачів	Лікарів	Пацієнтів
15	171	3 109



*лікарі, що створили процедури



Херсонська область

Електронні медичні записи

Надавачів, які створили ЕМЗ

83

Лікарів, які створили ЕМЗ

1 774

Кількість створених ЕМЗ*

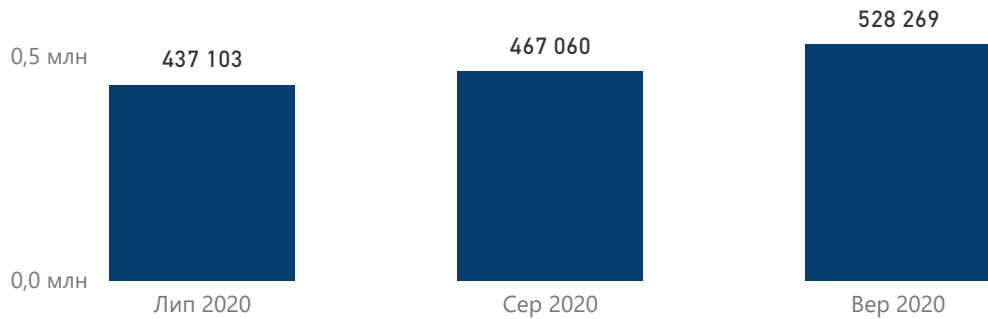
1 432 432

Кількість пацієнтів

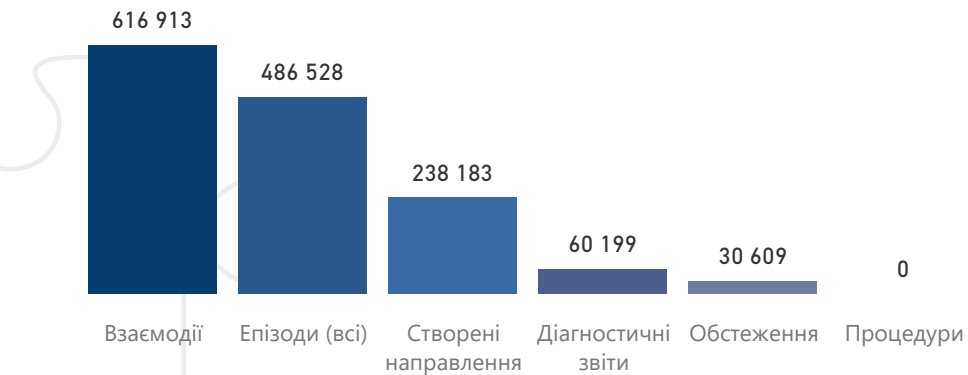
258 910

Кількість створених ЕМЗ*

помісячно



за ВИДОМ



*без врахування записів, які позначені помилковими

Взаємодії

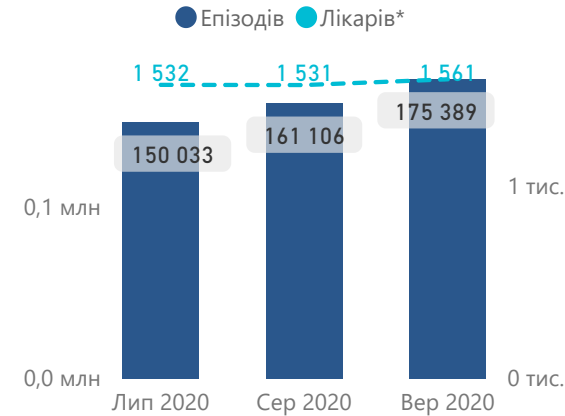
Надавачів 83
Лікарів 1 628
Пацієнтів 251 471



*лікарі, що створили взаємодії

Епізоди

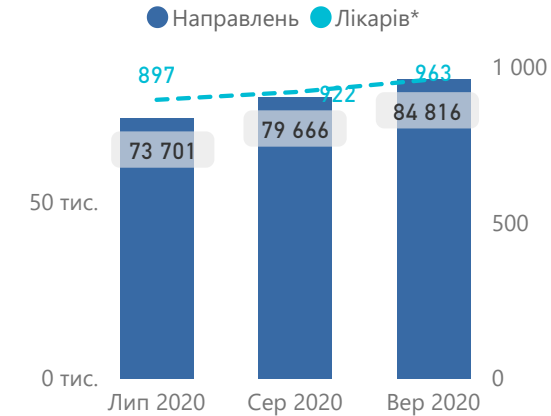
Надавачів 83
Лікарів 1 686
Пацієнтів 245 358



*лікарі, що створили епізоди

Направлення

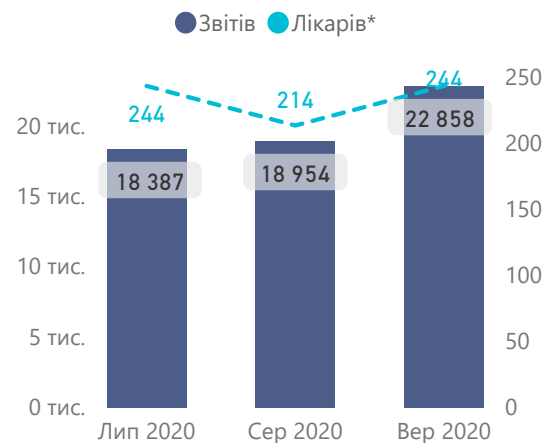
Надавачів 78
Лікарів 1 075
Пацієнтів 105 577



*лікарі, що створили направлення

Діагностичні звіти

Надавачів 34
Лікарів 322
Пацієнтів 33 772



*лікарі, що створили діагностичні звіти

Спостереження

Надавачів 34
Лікарів 340
Пацієнтів 11 010



*лікарі, що створили спостереження

Процедури

Надавачів 0
Лікарів 0
Пацієнтів 0



*лікарі, що створили процедури



Хмельницька область

Електронні медичні записи

Надавачів, які створили ЕМЗ

102

Лікарів, які створили ЕМЗ

2 682

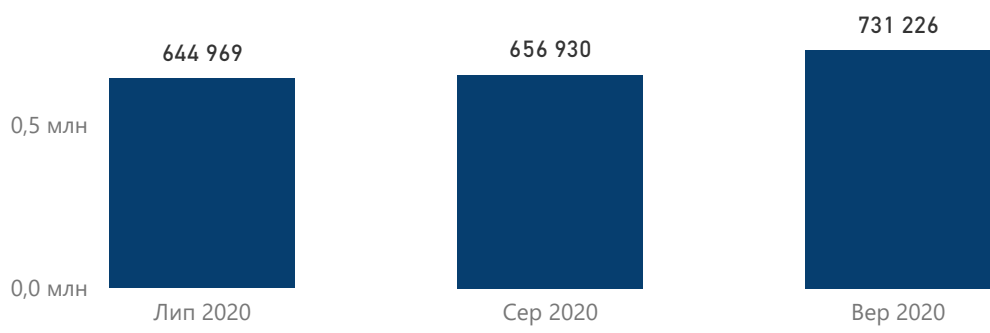
Кількість створених ЕМЗ*

2 033 125

Кількість пацієнтів

326 561

Кількість створених ЕМЗ*
помісячно



за ВИДОМ



Взаємодії

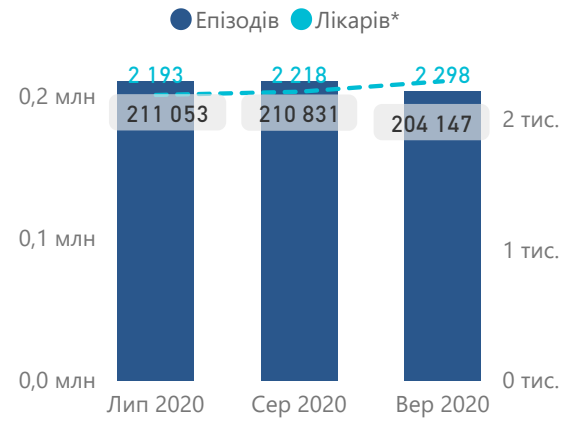
Надавачів	Лікарів	Пацієнтів
101	2 480	319 358



*лікарі, що створили взаємодії

Епізоди

Надавачів	Лікарів	Пацієнтів
102	2 527	304 683



*лікарі, що створили епізоди

Направлення

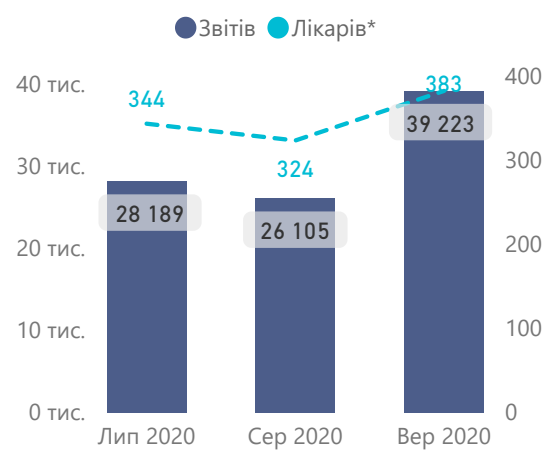
Надавачів	Лікарів	Пацієнтів
94	1 652	135 468



*лікарі, що створили направлення

Діагностичні звіти

Надавачів	Лікарів	Пацієнтів
41	504	55 531



*лікарі, що створили діагностичні звіти

Спостереження

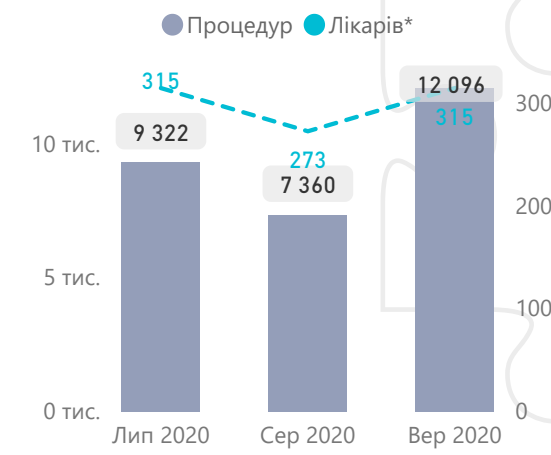
Надавачів	Лікарів	Пацієнтів
38	388	13 206



*лікарі, що створили спостереження

Процедури

Надавачів	Лікарів	Пацієнтів
26	446	9 725



*лікарі, що створили процедури

*без врахування записів, які позначені помилковими



Черкаська область

Електронні медичні записи

Надавачів, які створили ЕМЗ

93

Лікарів, які створили ЕМЗ

2 226

Кількість створених ЕМЗ*

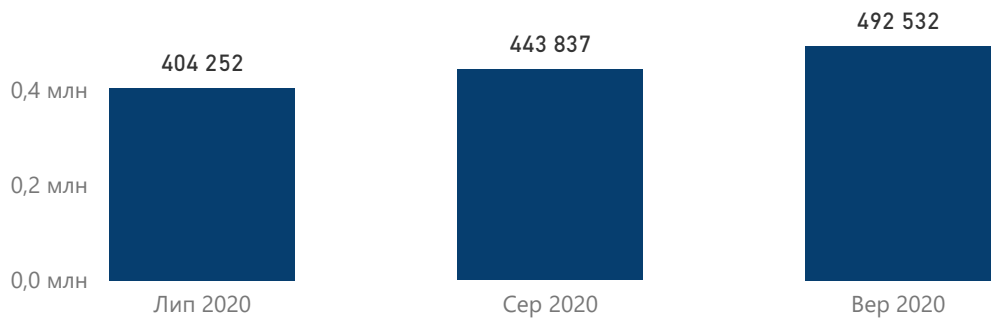
1 340 621

Кількість пацієнтів

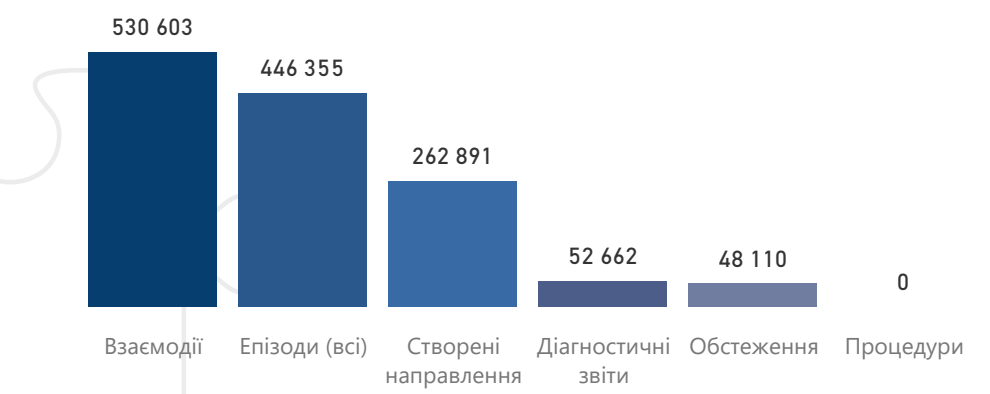
229 366

Кількість створених ЕМЗ*

помісячно



за ВИДОМ



*без врахування записів, які позначені помилковими

Взаємодії

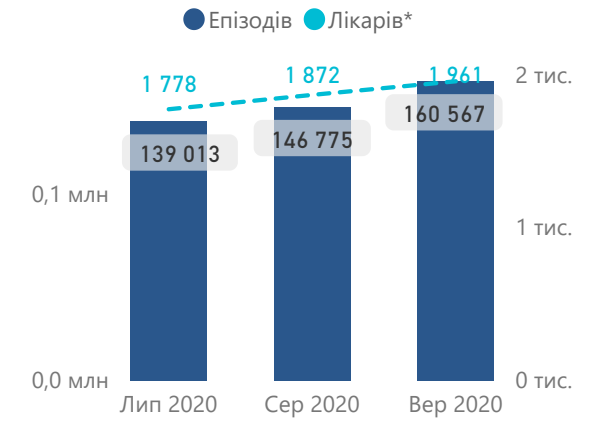
Надавачів	Лікарів	Пацієнтів
93	2 068	222 065



*лікарі, що створили взаємодії

Епізоди

Надавачів	Лікарів	Пацієнтів
93	2 119	219 058



*лікарі, що створили епізоди

Направлення

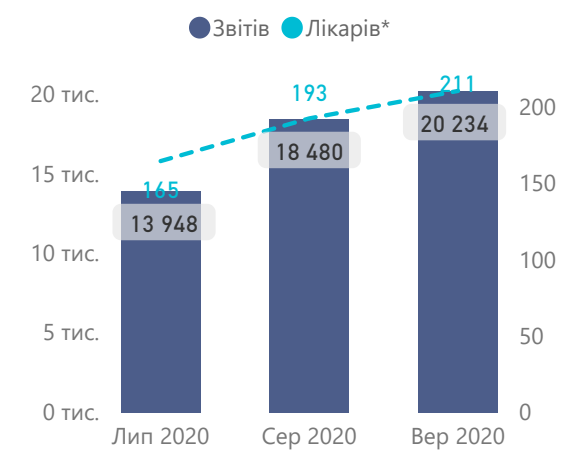
Надавачів	Лікарів	Пацієнтів
86	1 572	113 604



*лікарі, що створили направлення

Діагностичні звіти

Надавачів	Лікарів	Пацієнтів
36	272	28 394



*лікарі, що створили діагностичні звіти

Спостереження


Надавачів	Лікарів	Пацієнтів
48	647	26 049



*лікарі, що створили спостереження

Процедури

Надавачів	Лікарів	Пацієнтів
0	0	0



*лікарі, що створили процедури



Чернівецька область

Електронні медичні записи

Надавачів, які створили ЕМЗ

86

Лікарів, які створили ЕМЗ

1 971

Кількість створених ЕМЗ*

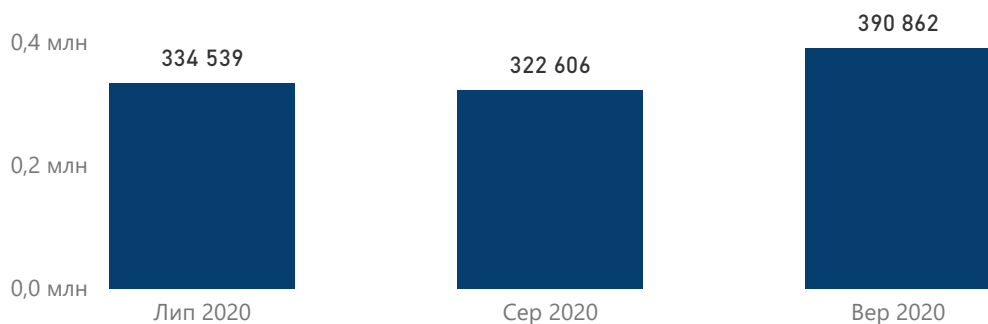
1 048 007

Кількість пацієнтів

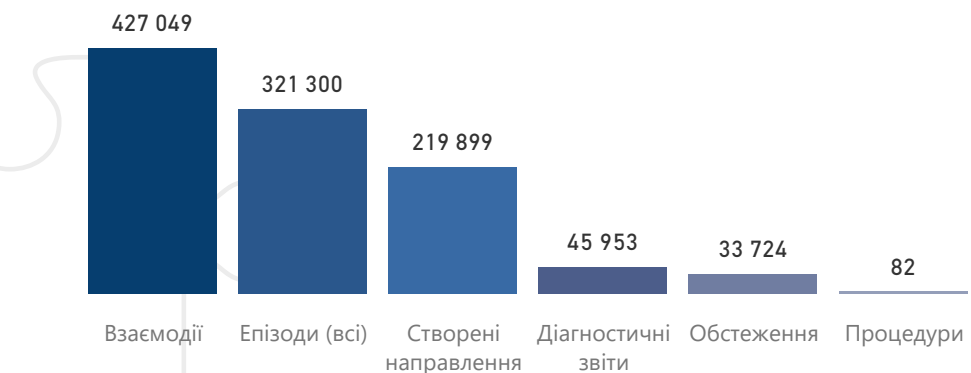
174 927

Кількість створених ЕМЗ*

помісячно



за ВИДОМ



*без врахування записів, які позначені помилковими

Взаємодії

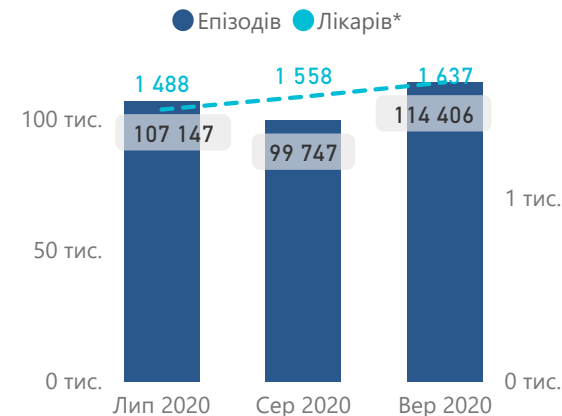
Надавачів 85
Лікарів 1 779
Пацієнтів 168 258



*лікарі, що створили взаємодії

Епізоди

Надавачів 86
Лікарів 1 848
Пацієнтів 164 208



*лікарі, що створили епізоди

Направлення

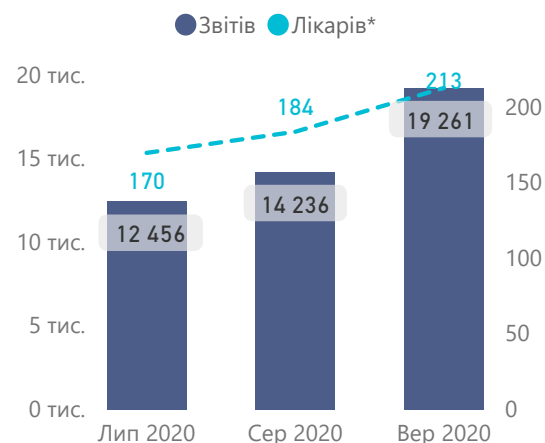
Надавачів 80
Лікарів 1 061
Пацієнтів 75 727



*лікарі, що створили направлення

Діагностичні звіти

Надавачів 33
Лікарів 251
Пацієнтів 25 678



*лікарі, що створили діагностичні звіти

Спостереження

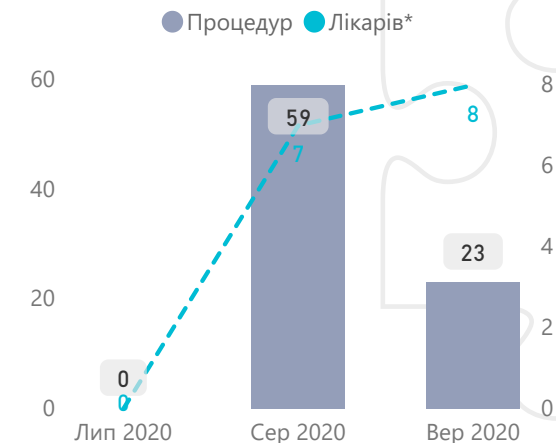
Надавачів 35
Лікарів 272
Пацієнтів 7 504



*лікарі, що створили спостереження

Процедури

Надавачів 2
Лікарів 12
Пацієнтів 50



*лікарі, що створили процедури



Чернігівська область

Електронні медичні записи

Надавачів, які створили ЕМЗ

89

Лікарів, які створили ЕМЗ

1 899

Кількість створених ЕМЗ*

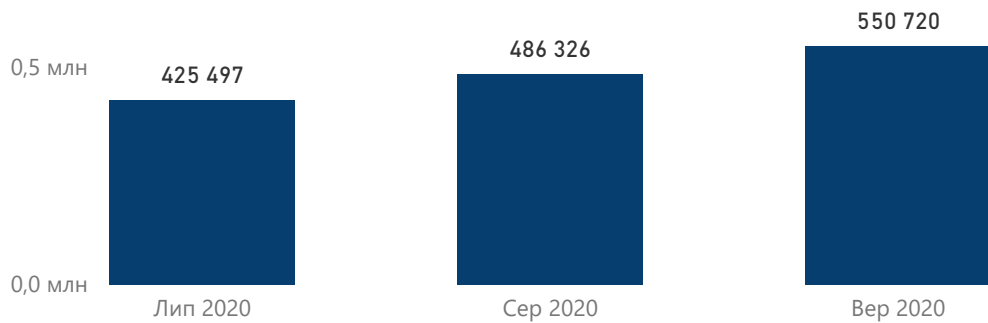
1 462 543

Кількість пацієнтів

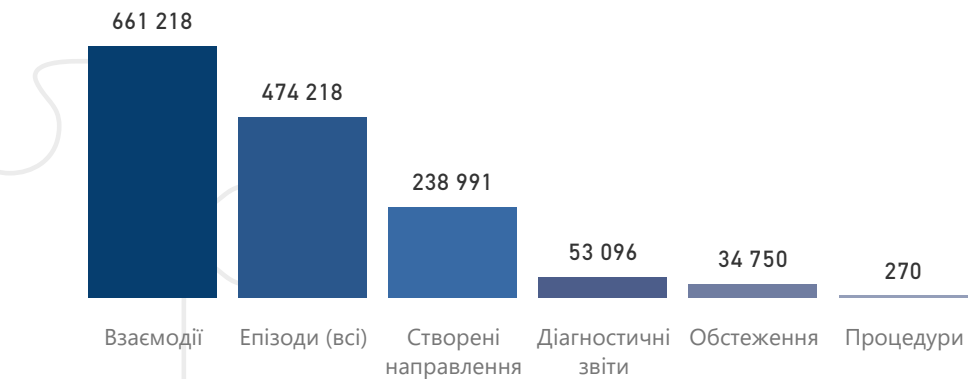
251 306

Кількість створених ЕМЗ*

помісячно



за ВИДОМ



*без врахування записів, які позначені помилковими

Взаємодії

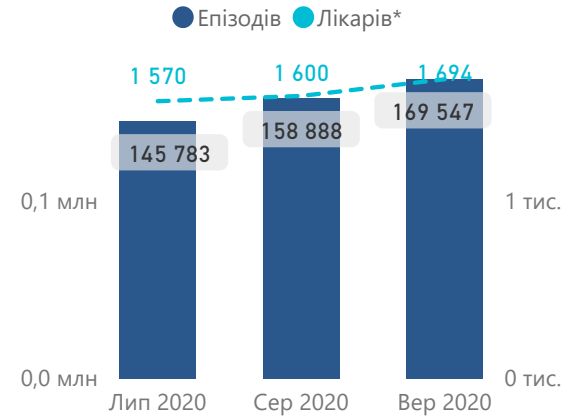
Надавачів: 89
Лікарів: 1 713
Пацієнтів: 242 245



*лікарі, що створили взаємодії

Епізоди

Надавачів: 89
Лікарів: 1 792
Пацієнтів: 230 256



*лікарі, що створили епізоди

Направлення

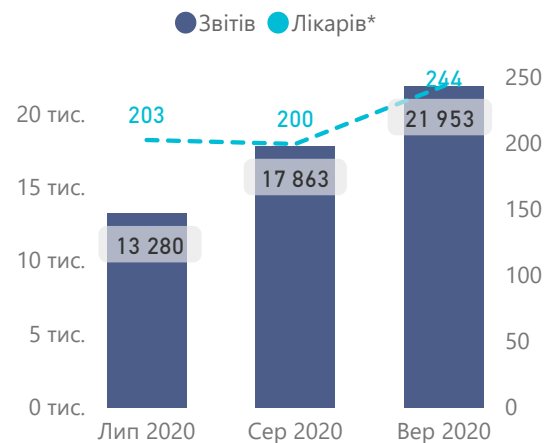
Надавачів: 85
Лікарів: 1 126
Пацієнтів: 95 205



*лікарі, що створили направлення

Діагностичні звіти

Надавачів: 37
Лікарів: 315
Пацієнтів: 24 541



*лікарі, що створили діагностичні звіти

Спостереження

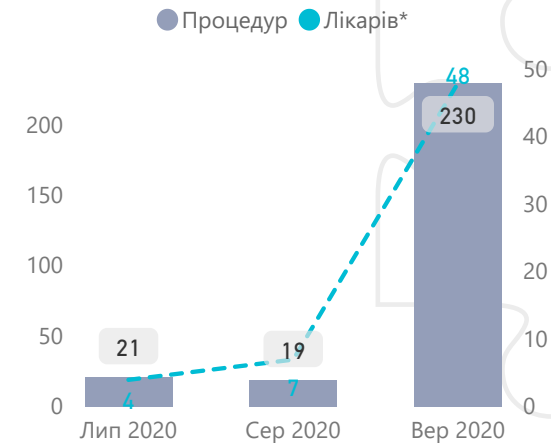
Надавачів: 26
Лікарів: 379
Пацієнтів: 15 474



*лікарі, що створили спостереження

Процедури

Надавачів: 14
Лікарів: 50
Пацієнтів: 200



*лікарі, що створили процедури

Розділ **V**

Доступні ліки



Національна служба
здоров'я України



Україна

Доступні ліки: кількість місць відпуску е-рецептів

*дані наведено станом на 30.09.2020

Аптек і апт. пунктів

8 682

Комунальні

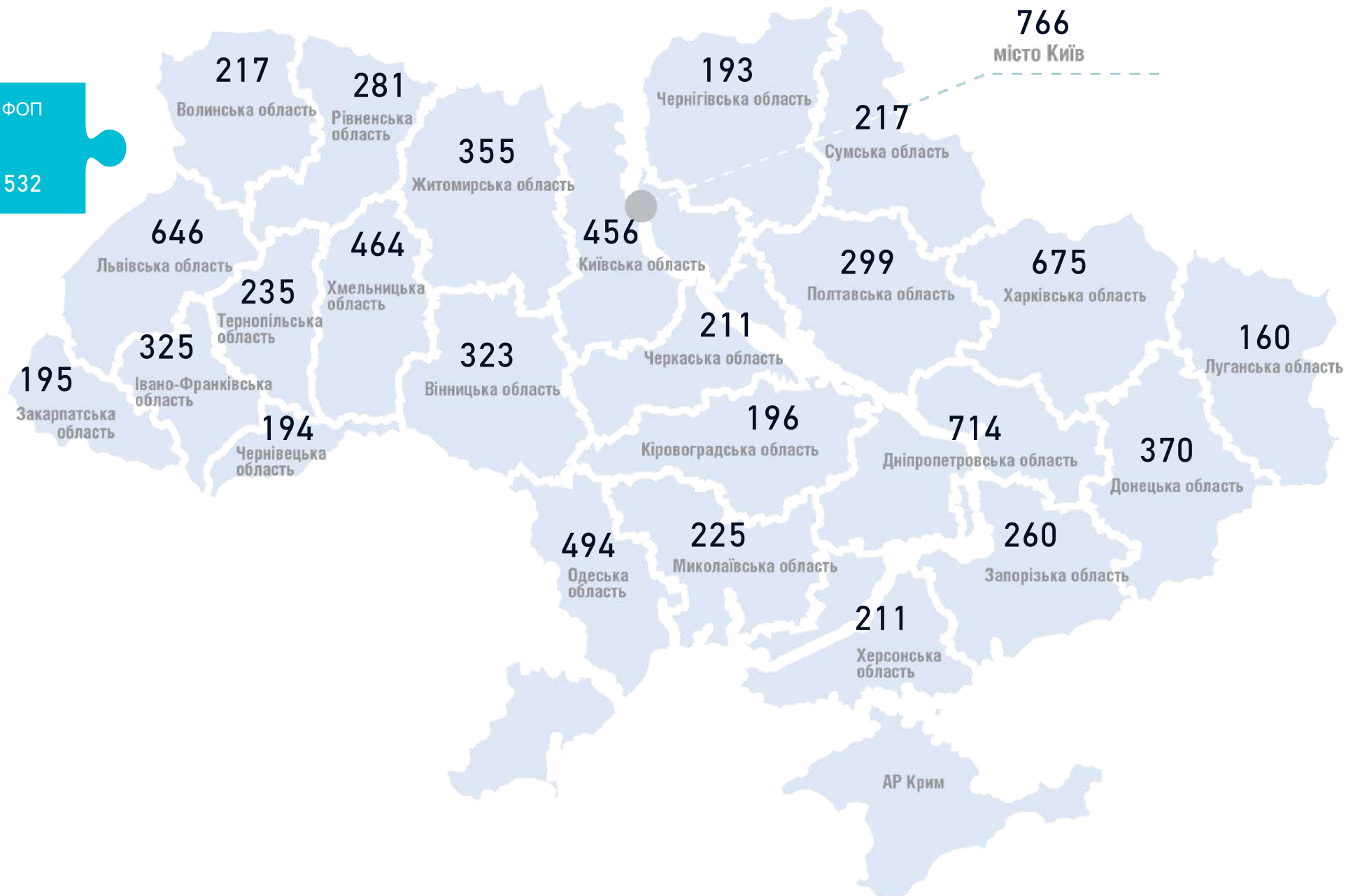
648

Приватні (без ФОП)

7 502

ФОП

532



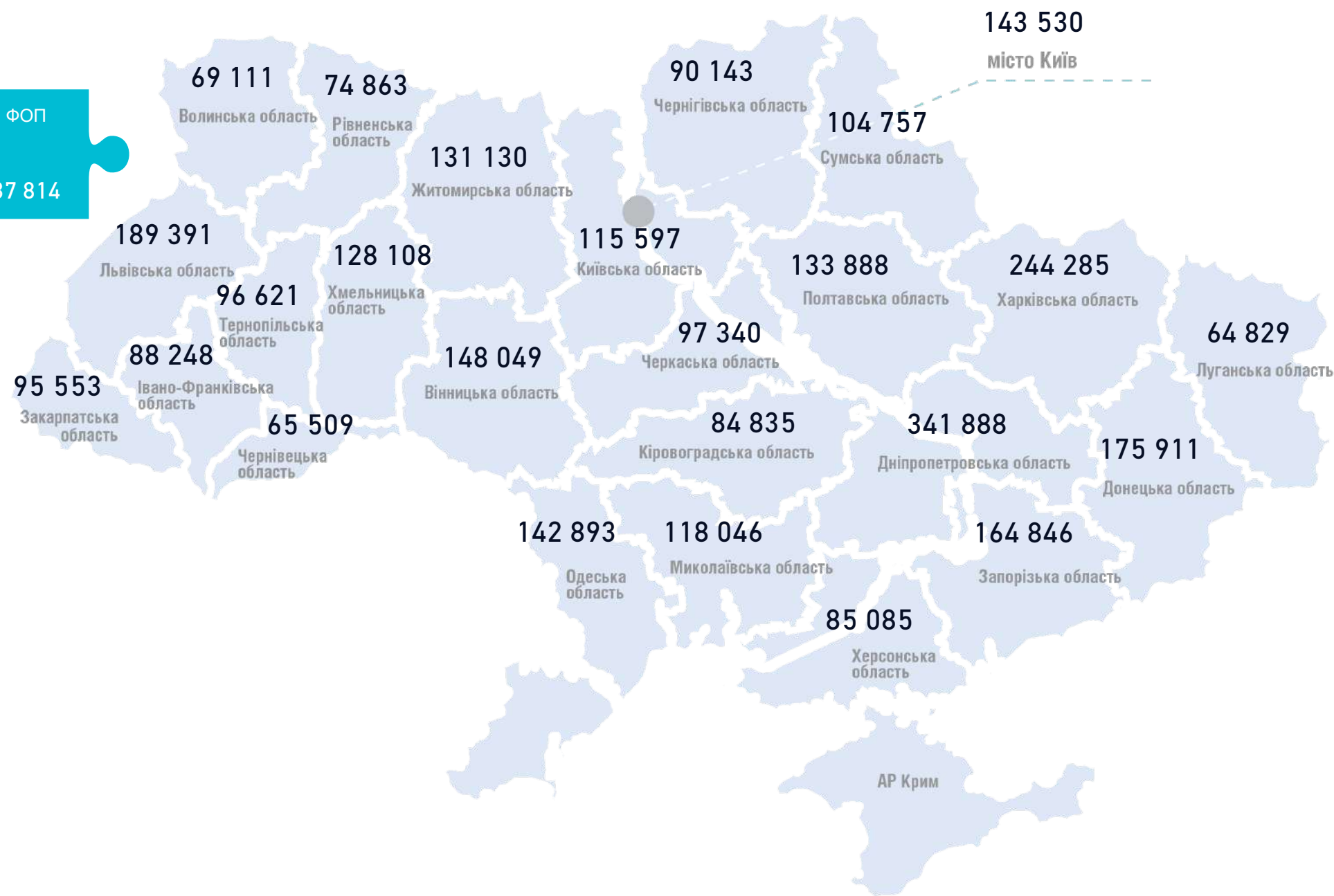


Україна

Доступні ліки: кількість виписаних е-рецептів за областями

Виписано рецептів	3 194 456
Погашено	86.4%

Комунальні	3 135 263	Приватні (без ФОП)	21 379	ФОП	37 814
------------	-----------	--------------------	--------	-----	--------





Україна

Доступні ліки

Національна служба здоров'я України

*дані наведено за III квартал

Аптечних закладів

1 198

Комунальні

648

Аптек і апт. пунктів

8 682

Приватні (без ФОП)

7 502

ФОП

532

Середня вартість* рецепта

83,2 ₴

Пацієнтів отримало ліки

961 808



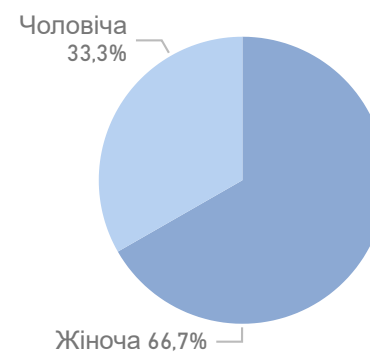
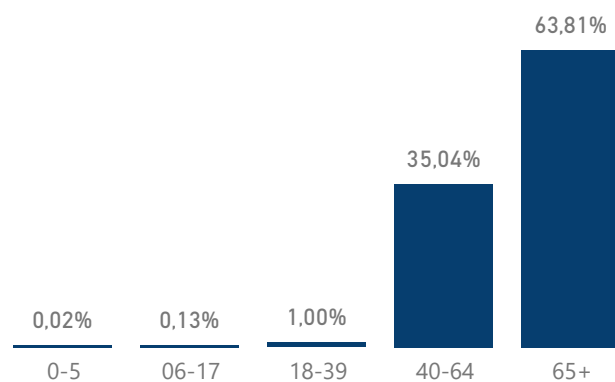
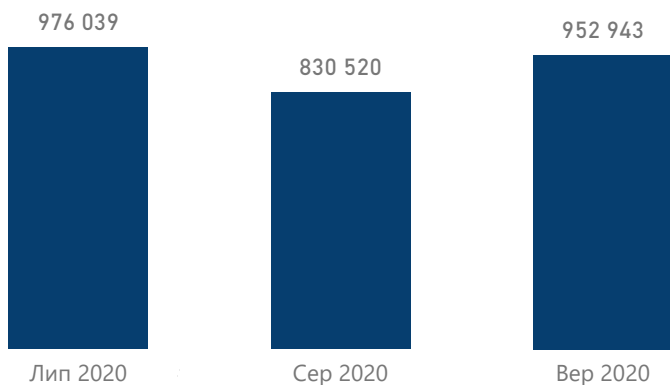
Розподіл погашених е-рецептів

за місяцями

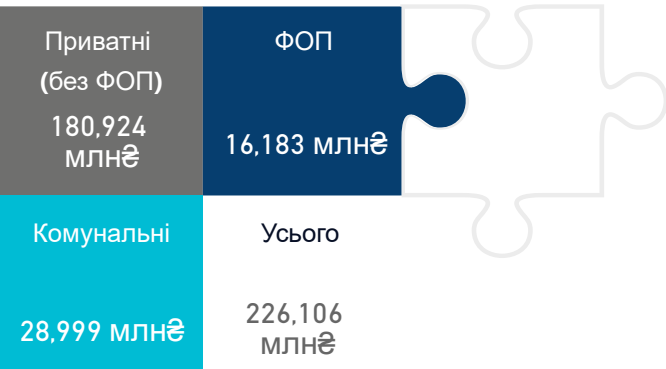
за віковими групами пацієнтів

за статтю пацієнтів

за групами захворювань



Оплати** аптечним закладам



Форма власності	Липень 2020 р.	Серпень 2020 р.	Вересень 2020 р.	Усього за III квартал
Комунальна	10 296 993 ₴	8 463 963 ₴	10 238 152 ₴	28 999 107 ₴
Приватна (без ФОП)	63 103 455 ₴	54 526 132 ₴	63 293 970 ₴	180 923 556 ₴
ФОП	5 744 997 ₴	4 866 585 ₴	5 571 908 ₴	16 183 490 ₴
Усього	79 145 445 ₴	67 856 680 ₴	79 104 030 ₴	226 106 154 ₴

*розрахунок середньої вартості наведено за виписаними рецептами; **наведено за місцем реєстрації юридичної особи



Аптечних закладів

57

Комунальні

21

Аптек і апт. пунктів

323

Приватні (без ФОП)

269

ФОП

33

Середня вартість* рецепта

76,4 ₴

Пацієнтів отримало ліки

42 023

Комунальна 21
ФОП 33



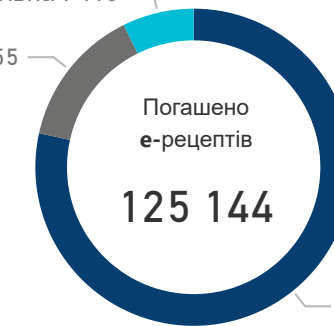
Форма власності

● Приватна (без ФОП)

● ФОП

● Комунальна

Комунальна 9 115
ФОП 17 855



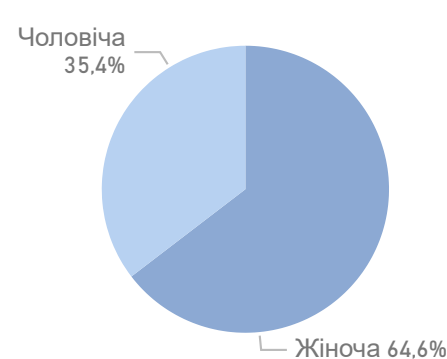
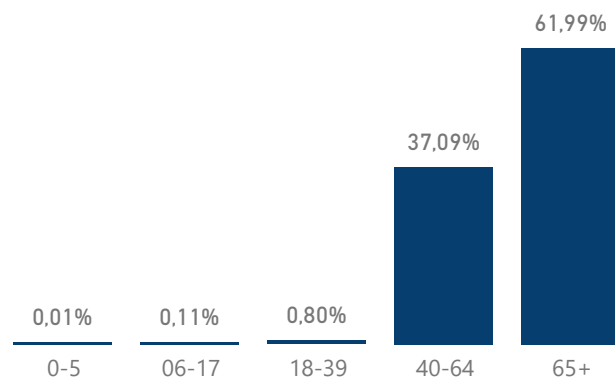
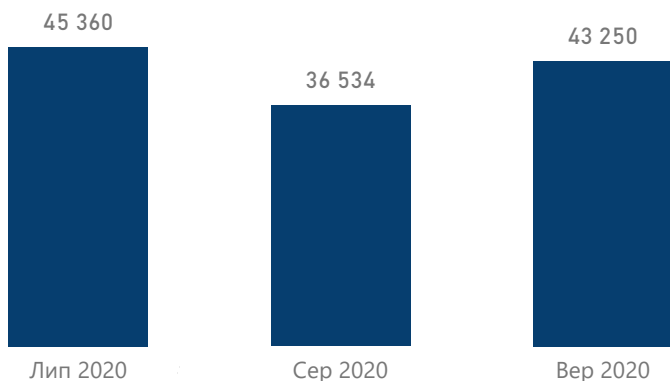
Розподіл погашених е-рецептів

за місяцями

за віковими групами пацієнтів

за статтю пацієнтів

за групами захворювань



Оплати** аптечним закладам

Форма власності	Липень 2020 р.	Серпень 2020 р.	Вересень 2020 р.	Усього за III квартал
Комунальна	271 787 ₴	196 824 ₴	281 340 ₴	749 950 ₴
Приватна (без ФОП)	2 137 390 ₴	1 800 509 ₴	2 055 074 ₴	5 992 973 ₴
ФОП	560 123 ₴	402 713 ₴	507 882 ₴	1 470 718 ₴
Усього	2 969 300 ₴	2 400 046 ₴	2 844 296 ₴	8 213 642 ₴

*розрахунок середньої вартості наведено за виписаними рецептами; **наведено за місцем реєстрації юридичної особи

Приватні (без ФОП)

5,993 млн₴

ФОП

1,471 млн₴

Комунальні

Усього

749,950 ТИС.₴

8,214 млн₴



Аптечних закладів

17

Аптек і апт. пунктів

217

Середня вартість* рецепта

93,5 ₴

Комунальні

34

Приватні (без ФОП)

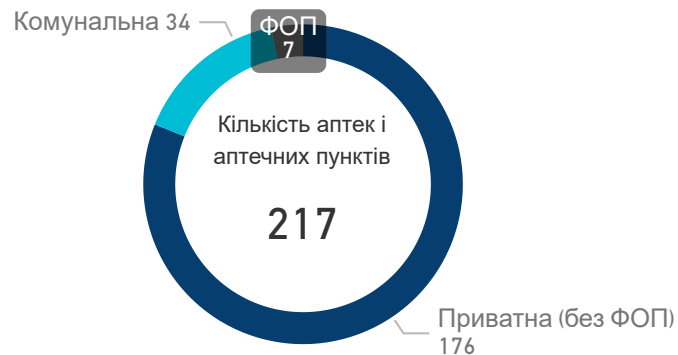
176

ФОП

7

Пацієнтів отримало ліки

24 239



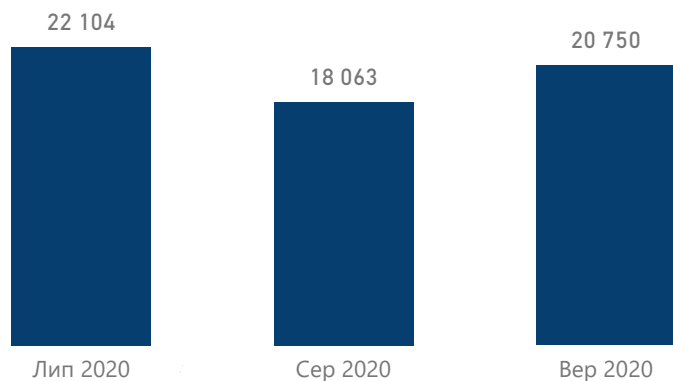
Форма власності

- Приватна (без ФОП)
- Комунальна
- ФОП

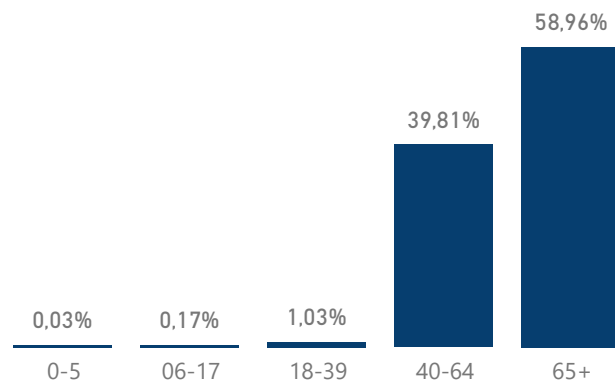


Розподіл погашених е-рецептів

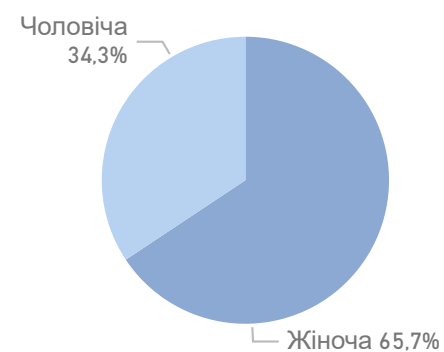
за місяцями



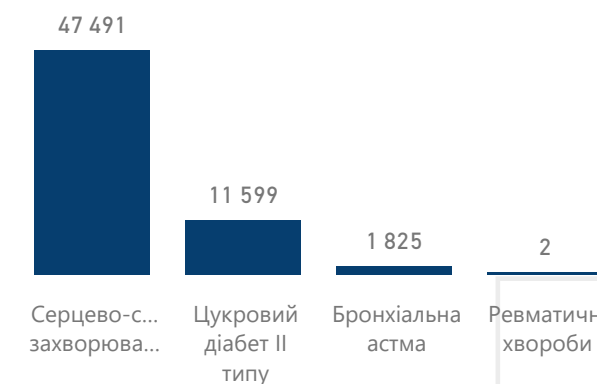
за віковими групами пацієнтів



за статтю пацієнтів



за групами захворювань



Оплати** аптечним закладам

Форма власності	Липень 2020 р.	Серпень 2020 р.	Вересень 2020 р.	Усього за III квартал
Комунальна	564 726 ₴	358 045 ₴	494 488 ₴	1 417 260 ₴
Приватна (без ФОП)	740 929 ₴	682 765 ₴	736 093 ₴	2 159 787 ₴
ФОП	49 597 ₴	38 864 ₴	51 388 ₴	139 849 ₴
Усього	1 355 253 ₴	1 079 674 ₴	1 281 969 ₴	3 716 895 ₴

*розрахунок середньої вартості наведено за виписаними рецептами; **наведено за місцем реєстрації юридичної особи

Приватні (без ФОП)

2,160 млн₴

ФОП

139,849 тис.₴

Комунальні

1,417 млн₴

Усього 3,717 млн₴



Дніпропетровська область

Доступні ліки

*дані наведено за III квартал

Аптечних закладів

71

Комунальні

89

Аптек і апт. пунктів

714

Приватні (без ФОП)

609

ФОП

16

Середня вартість* рецепта

80,5 ₴

Пацієнтів отримало ліки

90 418

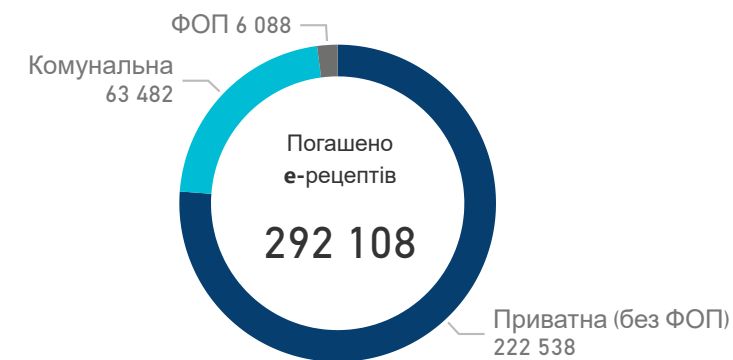


Форма власності

● Приватна (без ФОП)

● Комунальна

● ФОП



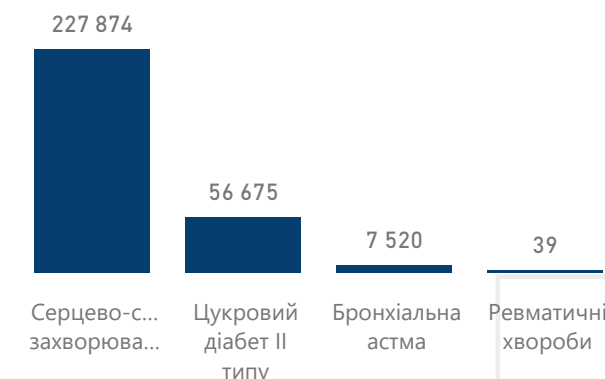
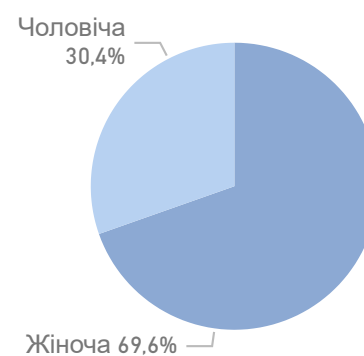
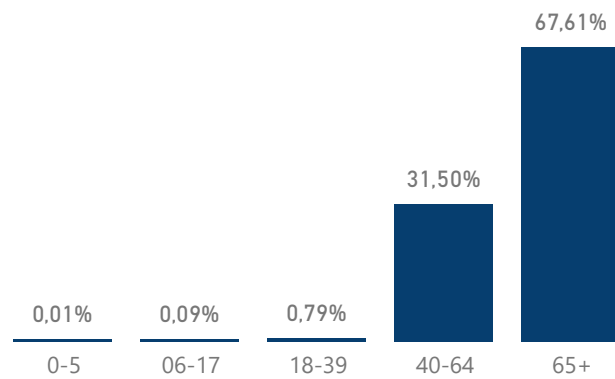
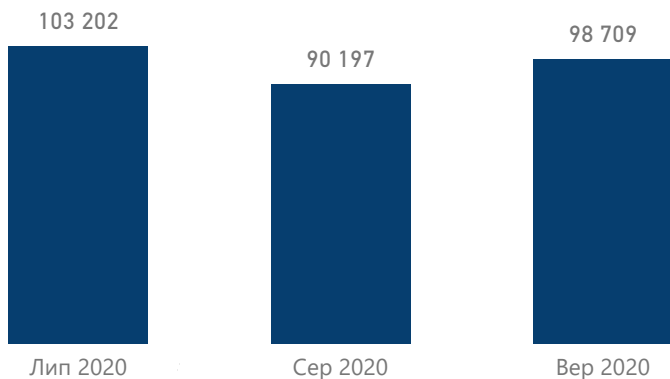
Розподіл погашених е-рецептів

за місяцями

за віковими групами пацієнтів

за статтю пацієнтів

за групами захворювань



Оплати** аптечним закладам



Форма власності	Липень 2020 р.	Серпень 2020 р.	Вересень 2020 р.	Усього за III квартал
Комунальна	1 982 923 ₴	1 664 634 ₴	1 860 508 ₴	5 508 065 ₴
Приватна (без ФОП)	7 689 006 ₴	6 852 902 ₴	7 401 298 ₴	21 943 206 ₴
ФОП	174 430 ₴	167 909 ₴	161 095 ₴	503 433 ₴
Усього	9 846 359 ₴	8 685 444 ₴	9 422 901 ₴	27 954 704 ₴

*розрахунок середньої вартості наведено за виписаними рецептами; **наведено за місцем реєстрації юридичної особи



Донецька область

Доступні ліки

*дані наведено за III квартал



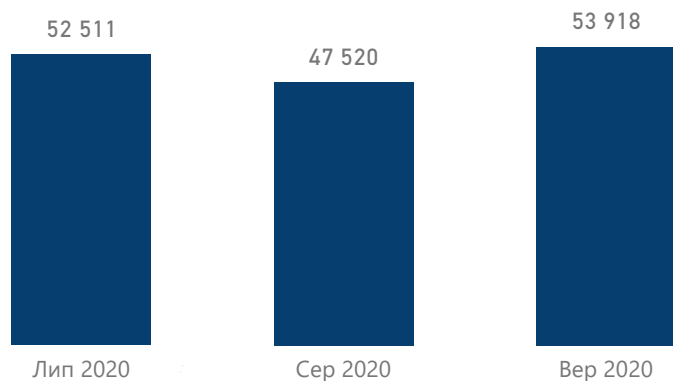
Середня вартість* рецепта
94,6 ₴

Пацієнтів отримало ліки
51 547

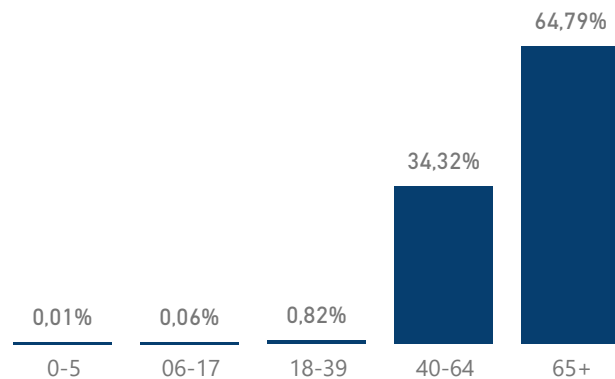


Розподіл погашених е-рецептів

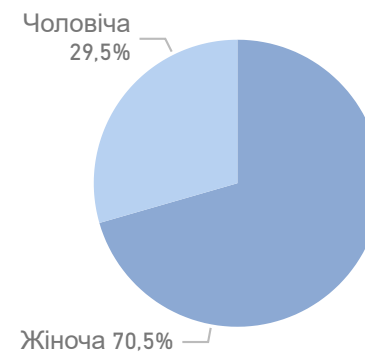
за місяцями



за віковими групами пацієнтів



за статтю пацієнтів



за групами захворювань



Оплати** аптечним закладам

Форма власності	Липень 2020 р.	Серпень 2020 р.	Вересень 2020 р.	Усього за III квартал
Комунальна	143 557 ₴	179 196 ₴	207 213 ₴	529 966 ₴
Приватна (без ФОП)	2 581 823 ₴	2 387 500 ₴	2 717 968 ₴	7 687 291 ₴
ФОП	191 361 ₴	162 554 ₴	198 138 ₴	552 053 ₴
Усього	2 916 741 ₴	2 729 250 ₴	3 123 319 ₴	8 769 310 ₴

*розрахунок середньої вартості наведено за виписаними рецептами; **наведено за місцем реєстрації юридичної особи





Аптечних закладів

40

Аптек і апт. пунктів

355

Середня вартість* рецепта

73,2 ₴

Пацієнтів отримало ліки

39 146



Розподіл погашених е-рецептів

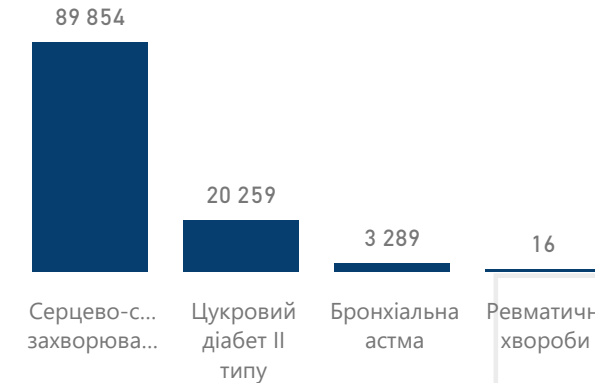
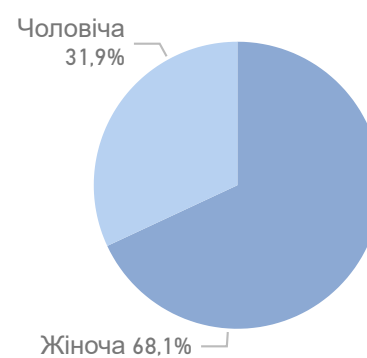
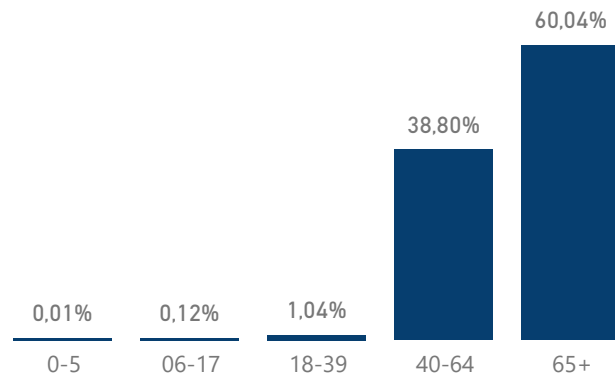
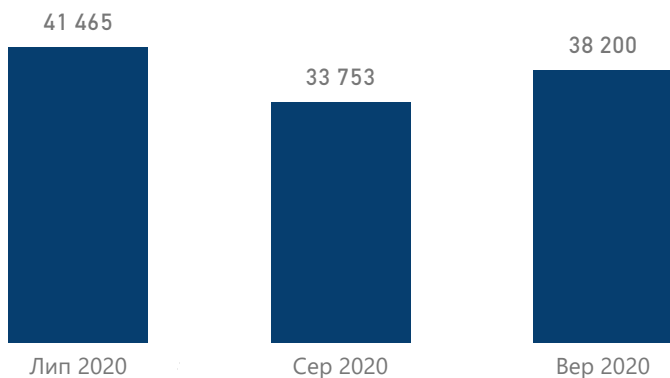


за місяцями

за віковими групами пацієнтів

за статтю пацієнтів

за групами захворювань



Оплати** аптечним закладам

Приватні (без ФОП)

3,365 млн₴

ФОП

447,915 тис.₴

Комунальні

1,255 млн₴

Усього

5,068 млн₴

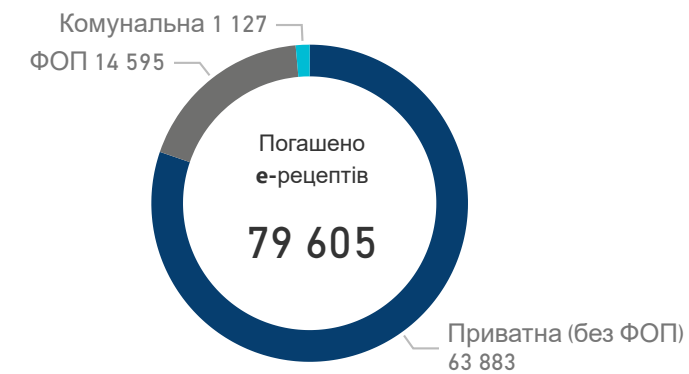
Форма власності	Липень 2020 р.	Серпень 2020 р.	Вересень 2020 р.	Усього за III квартал
Комунальна	476 160 ₴	377 357 ₴	401 164 ₴	1 254 681 ₴
Приватна (без ФОП)	1 302 430 ₴	977 268 ₴	1 085 370 ₴	3 365 068 ₴
ФОП	173 691 ₴	125 909 ₴	148 316 ₴	447 915 ₴
Усього	1 952 281 ₴	1 480 534 ₴	1 634 849 ₴	5 067 664 ₴

*розрахунок середньої вартості наведено за виписаними рецептами; **наведено за місцем реєстрації юридичної особи



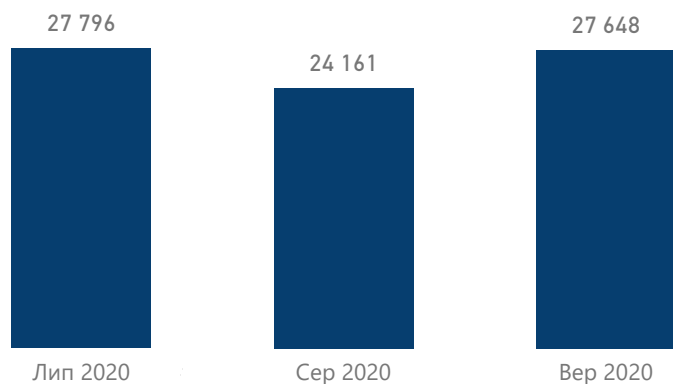
Середня вартість* рецепта
86,9 ₴

Пацієнтів отримало ліки
29 149

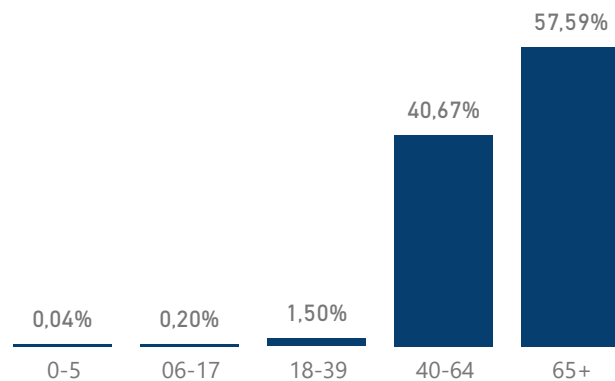


Розподіл погашених е-рецептів

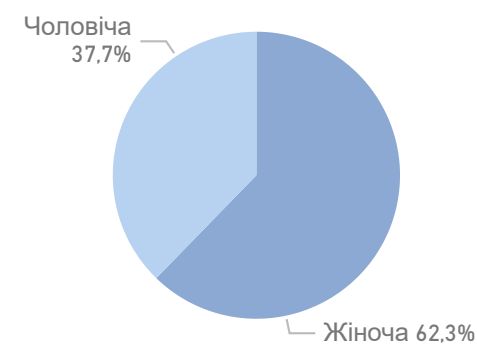
за місяцями



за віковими групами пацієнтів



за статтю пацієнтів



за групами захворювань



Оплати** аптечним закладам

Форма власності	Липень 2020 р.	Серпень 2020 р.	Вересень 2020 р.	Усього за III квартал
Комунальна	35 410 ₴	28 916 ₴	39 680 ₴	104 006 ₴
Приватна (без ФОП)	1 513 184 ₴	1 381 269 ₴	1 547 788 ₴	4 442 242 ₴
ФОП	463 271 ₴	401 574 ₴	486 926 ₴	1 351 771 ₴
Усього	2 011 865 ₴	1 811 759 ₴	2 074 395 ₴	5 898 019 ₴

*розрахунок середньої вартості наведено за виписаними рецептами; **наведено за місцем реєстрації юридичної особи





Аптечних закладів

42

Аптек і апт. пунктів

260

Середня вартість* рецепта

98,9 ₴

Пацієнтів отримало ліки

52 572

Комунальні

23

Приватні (без ФОП)

214

ФОП

23



Форма власності

● Приватна (без ФОП)

● Комунальна

● ФОП



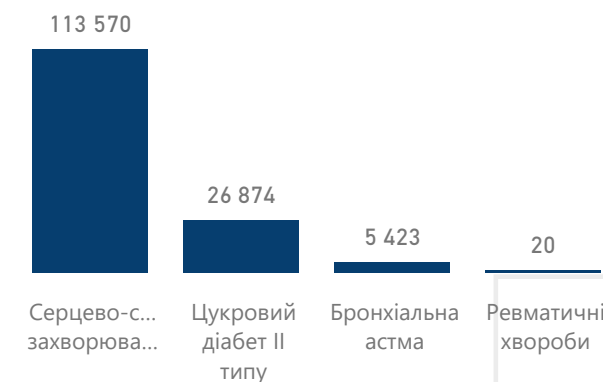
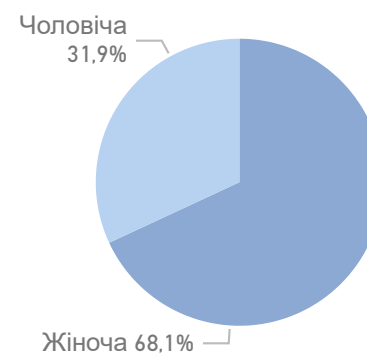
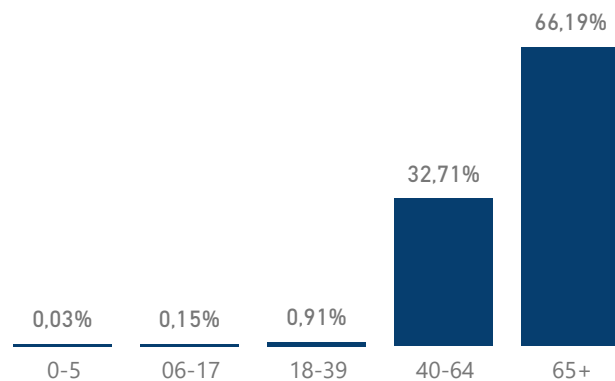
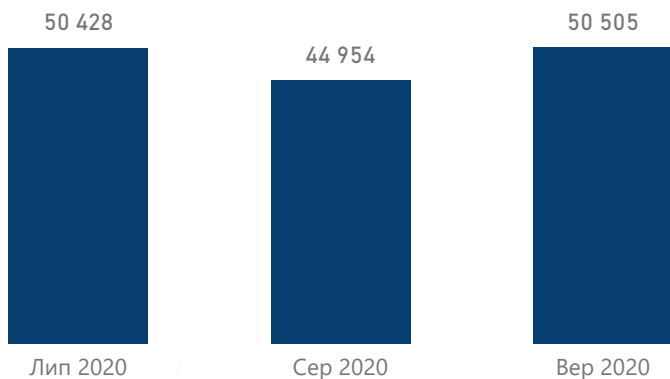
Розподіл погашених е-рецептів

за місяцями

за віковими групами пацієнтів

за статтю пацієнтів

за групами захворювань



Оплати** аптечним закладам



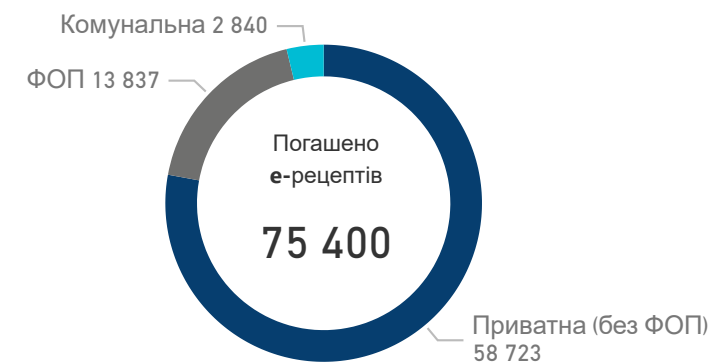
Форма власності	Липень 2020 р.	Серпень 2020 р.	Вересень 2020 р.	Усього за III квартал
Комунальна	500 344 ₴	472 922 ₴	539 555 ₴	1 512 821 ₴
Приватна (без ФОП)	3 542 524 ₴	3 164 038 ₴	3 670 498 ₴	10 377 060 ₴
ФОП	475 388 ₴	391 467 ₴	408 545 ₴	1 275 400 ₴
Усього	4 518 256 ₴	4 028 427 ₴	4 618 598 ₴	13 165 281 ₴

*розрахунок середньої вартості наведено за виписаними рецептами; **наведено за місцем реєстрації юридичної особи



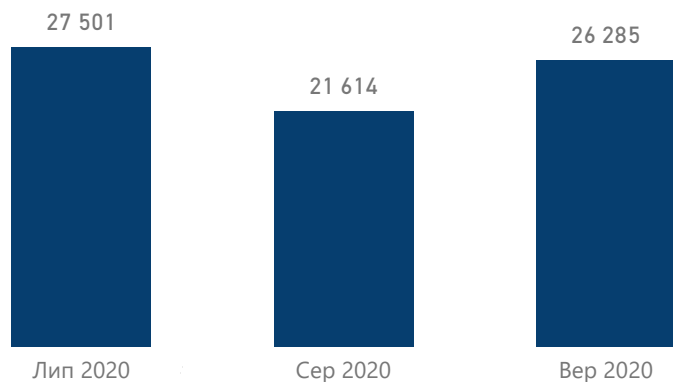
Середня вартість* рецепта
82,3 ₴

Пацієнтів отримало ліки
29 436

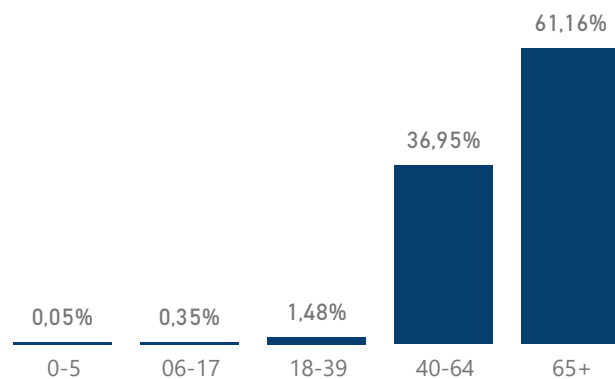


Розподіл погашених е-рецептів

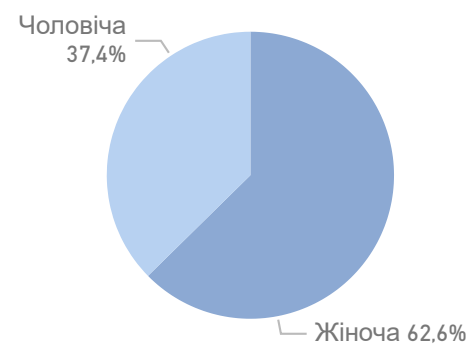
за місяцями



за віковими групами пацієнтів



за статтю пацієнтів



за групами захворювань



Оплати** аптечним закладам

Форма власності	Липень 2020 р.	Серпень 2020 р.	Вересень 2020 р.	Усього за III квартал
Комунальна	170 570 ₴	105 697 ₴	123 275 ₴	399 542 ₴
Приватна (без ФОП)	1 361 079 ₴	1 075 663 ₴	1 349 433 ₴	3 786 175 ₴
ФОП	358 907 ₴	316 322 ₴	366 109 ₴	1 041 338 ₴
Усього	1 890 556 ₴	1 497 681 ₴	1 838 817 ₴	5 227 054 ₴

*розрахунок середньої вартості наведено за виписаними рецептами; **наведено за місцем реєстрації юридичної особи





Аптечних закладів

63

Комунальні

40

Аптек і апт. пунктів

456

Приватні (без ФОП)

398

ФОП

18

Середня вартість* рецепта

82,9 ₴

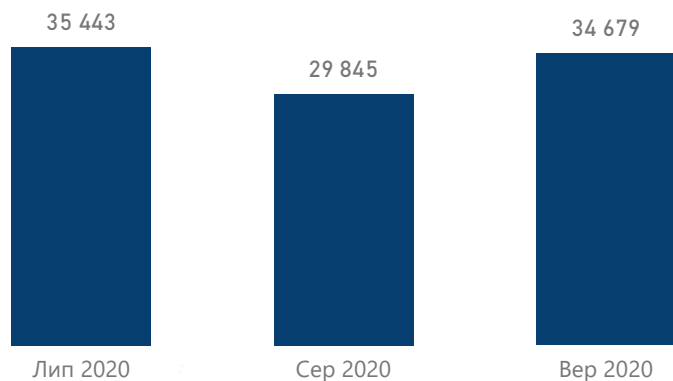
Пацієнтів отримало ліки

35 947

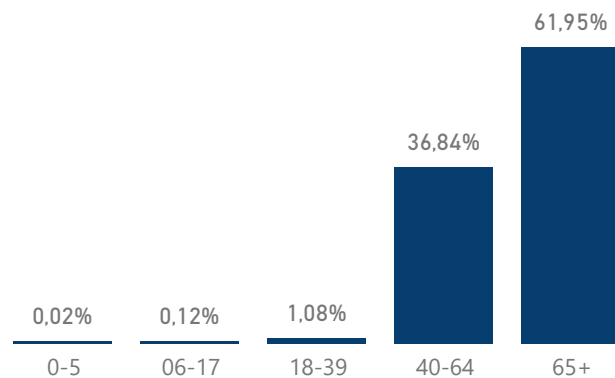


Розподіл погашених е-рецептів

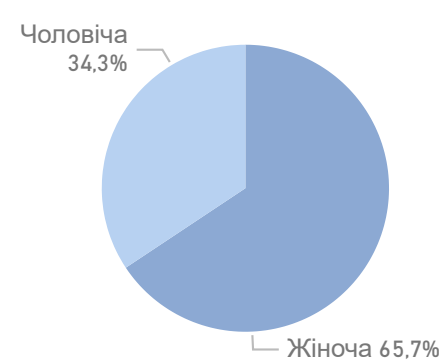
за місяцями



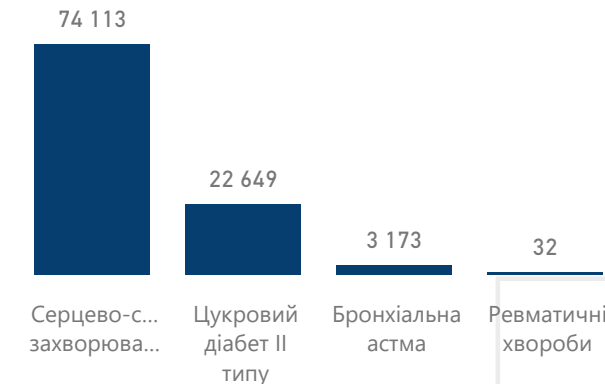
за віковими групами пацієнтів



за статтю пацієнтів



за групами захворювань



Оплати** аптечним закладам

Форма власності	Липень 2020 р.	Серпень 2020 р.	Вересень 2020 р.	Усього за III квартал
Комунальна	527 217 ₴	429 362 ₴	533 785 ₴	1 490 365 ₴
Приватна (без ФОП)	2 749 996 ₴	2 289 078 ₴	2 688 645 ₴	7 727 719 ₴
ФОП	27 395 ₴	21 741 ₴	37 005 ₴	86 141 ₴
Усього	3 304 609 ₴	2 740 181 ₴	3 259 435 ₴	9 304 224 ₴

*розрахунок середньої вартості наведено за виписаними рецептами; **наведено за місцем реєстрації юридичної особи

Приватні (без ФОП)

7,728 млн₴

ФОП

86,141 тис.₴

Комунальні

1,490 млн₴

Усього

9,304 млн₴



Аптечних закладів

21

Аптек і апт. пунктів

196

Середня вартість* рецепта

77,7 ₴

Пацієнтів отримало ліки

23 332

Комунальна 7

ФОП 7

Кількість аптек і аптечних пунктів

196

Приватна (без ФОП) 182

Форма власності

● Приватна (без ФОП)

● Комунальна

● ФОП

Комунальна 2 825

ФОП 2 570

Погашено е-рецептів

71 390

Приватна (без ФОП) 65 995

Розподіл погашених е-рецептів

за місяцями

за віковими групами пацієнтів

за статтю пацієнтів

за групами захворювань

24 897

21 116

25 377

Лип 2020

Серп 2020

Вер 2020

0,02%

0,72%

35,63%

63,64%

06-17

18-39

40-64

65+

Чоловіча 32,1%

Жіноча 67,9%

57 037

Серцево-суди... захворювання

12 569

Цукровий діабет II типу

1 784

Бронхіальна астма

Оплати** аптечним закладам

Приватні (без ФОП)

3,214 млн₴

ФОП

184,243 тис.₴

Комунальні

Усього

204,136 тис.₴

3,603 млн₴

Форма власності	Липень 2020 р.	Серпень 2020 р.	Вересень 2020 р.	Усього за III квартал
Комунальна	72 521 ₴	55 546 ₴	76 069 ₴	204 136 ₴
Приватна (без ФОП)	1 133 627 ₴	951 982 ₴	1 128 851 ₴	3 214 460 ₴
ФОП	69 972 ₴	54 356 ₴	59 915 ₴	184 243 ₴
Усього	1 276 120 ₴	1 061 884 ₴	1 264 835 ₴	3 602 839 ₴

*розрахунок середньої вартості наведено за виписаними рецептами; **наведено за місцем реєстрації юридичної особи



Аптечних закладів

11

Комунальні

72

Аптек і апт. пунктів

160

Приватні (без ФОП)

77

ФОП

11

Середня вартість* рецепта

80,3 ₴

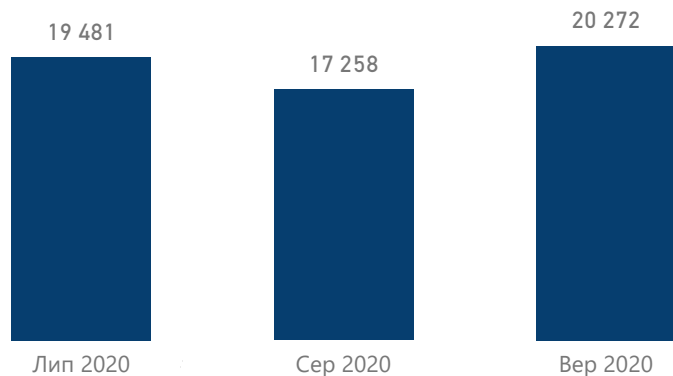
Пацієнтів отримало ліки

21 074

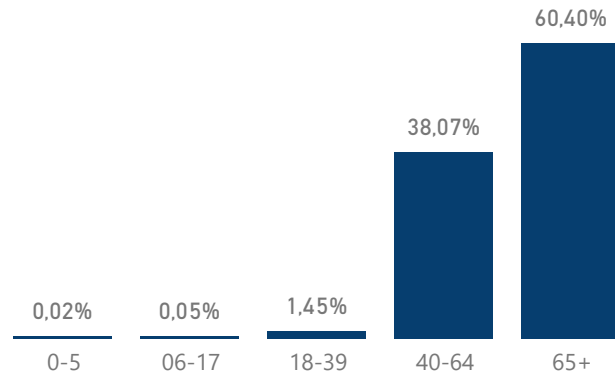


Розподіл погашених е-рецептів

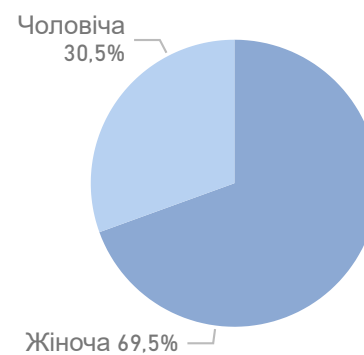
за місяцями



за віковими групами пацієнтів



за статтю пацієнтів



за групами захворювань



Оплати** аптечним закладам

Форма власності	Липень 2020 р.	Серпень 2020 р.	Вересень 2020 р.	Усього за III квартал
Комунальна	797 032 ₴	677 494 ₴	831 645 ₴	2 306 171 ₴
Приватна (без ФОП)	313 144 ₴	265 017 ₴	316 131 ₴	894 292 ₴
ФОП	138 695 ₴	156 631 ₴	147 802 ₴	443 128 ₴
Усього	1 248 871 ₴	1 099 142 ₴	1 295 578 ₴	3 643 591 ₴

*розрахунок середньої вартості наведено за виписаними рецептами; **наведено за місцем реєстрації юридичної особи

Приватні (без ФОП)

894,292 тис.₴

Комунальні

2,306 млн₴

ФОП

443,128 тис.₴

Усього

3,644 млн₴



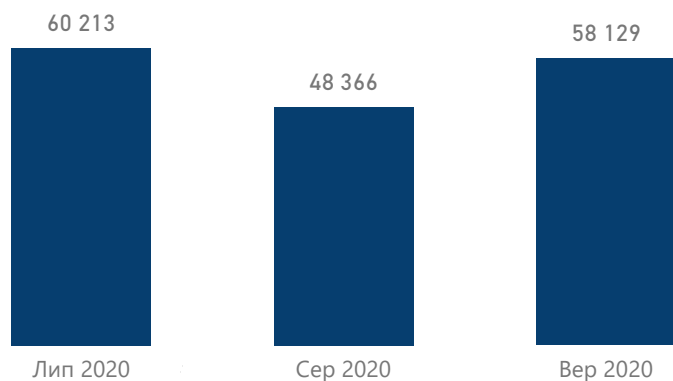
Форма власності

- Приватна (без ФОП)
- ФОП
- Комунальна

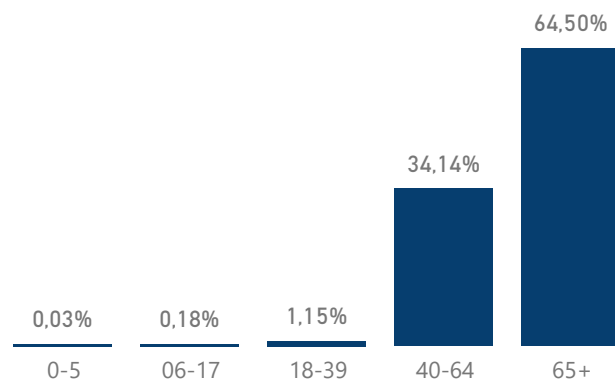


Розподіл погашених е-рецептів

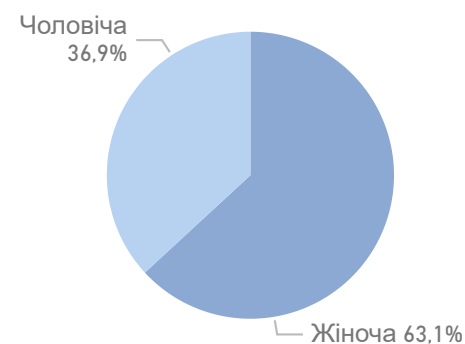
за місяцями



за віковими групами пацієнтів



за статтю пацієнтів



за групами захворювань



Оплати** аптечним закладам

Форма власності	Липень 2020 р.	Серпень 2020 р.	Вересень 2020 р.	Усього за III квартал
Комунальна	61 337 ₴	58 257 ₴	60 567 ₴	180 161 ₴
Приватна (без ФОП)	10 150 581 ₴	8 631 048 ₴	10 215 103 ₴	28 996 732 ₴
ФОП	246 342 ₴	212 783 ₴	242 609 ₴	701 735 ₴
Усього	10 458 260 ₴	8 902 089 ₴	10 518 279 ₴	29 878 628 ₴

*розрахунок середньої вартості наведено за виписаними рецептами; **наведено за місцем реєстрації юридичної особи





м. Київ

Доступні ліки

*дані наведено за III квартал

Аптечних закладів

85

Комунальні

52

Аптек і апт. пунктів

766

Приватні (без ФОП)

714

ФОП

0

Середня вартість* рецепта

109,5 ₴

Пацієнтів отримало ліки

49 884

Комунальна 52



Приватна (без ФОП) 714

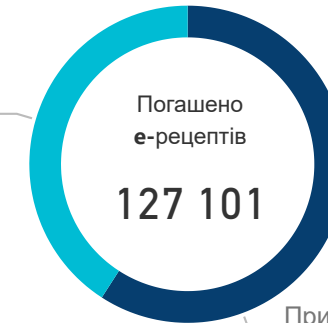
Форма власності

● Приватна (без ФОП)

● Комунальна

● ФОП

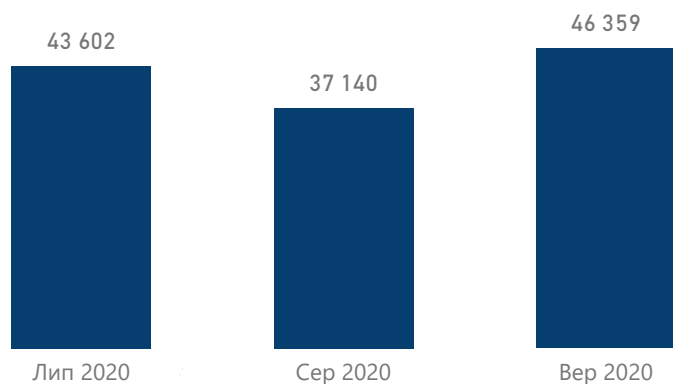
Комунальна 51 955



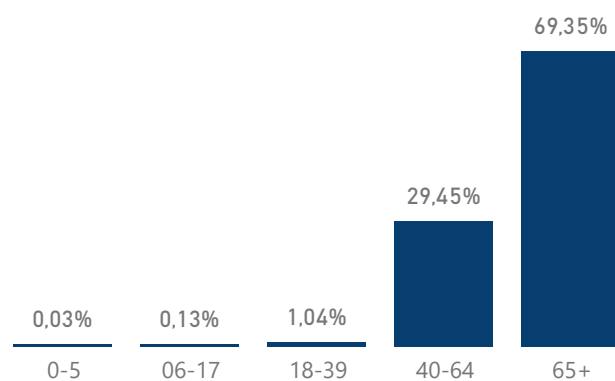
Приватна (без ФОП) 75 146

Розподіл погашених е-рецептів

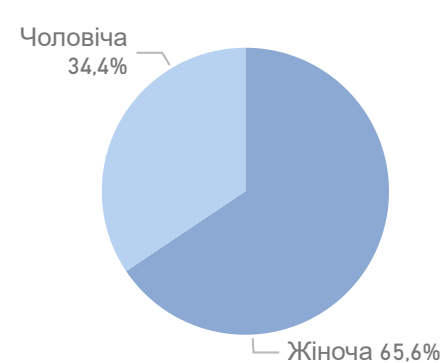
за місяцями



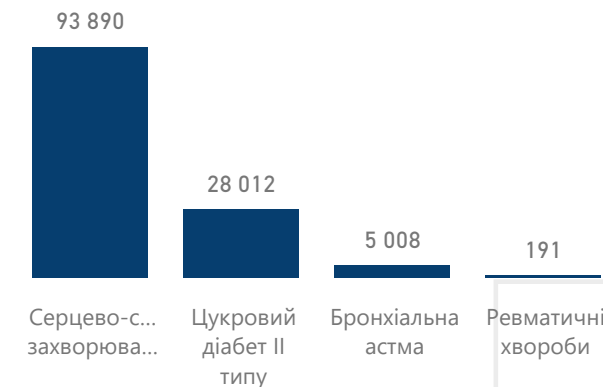
за віковими групами пацієнтів



за статтю пацієнтів



за групами захворювань



Оплати** аптечним закладам

Форма власності	Липень 2020 р.	Серпень 2020 р.	Вересень 2020 р.	Усього за III квартал
Комунальна	1 739 213 ₴	1 365 042 ₴	1 864 890 ₴	4 969 145 ₴
Приватна (без ФОП)	8 184 048 ₴	6 873 306 ₴	8 602 167 ₴	23 659 520 ₴
ФОП	395 ₴	659 ₴	505 ₴	1 559 ₴
Усього	9 923 656 ₴	8 239 006 ₴	10 467 562 ₴	28 630 224 ₴

*розрахунок середньої вартості наведено за виписаними рецептами; **наведено за місцем реєстрації юридичної особи

Приватні (без ФОП)

23,660 млн₴

ФОП

1,559 тис.₴

Комунальні

4,969 млн₴

Усього 28,630 млн₴



Аптечних закладів

35

Комунальні

19

Аптек і апт. пунктів

225

Приватні (без ФОП)

179

ФОП

27

Середня вартість* рецепта

78,3 ₴

Пацієнтів отримало ліки

31 081

Комунальна 19

ФОП 27



Приватна (без ФОП) 179

Форма власності

● Приватна (без ФОП)

● ФОП

● Комунальна

Комунальна 10 629

ФОП 13 302



Приватна (без ФОП) 75 419

Розподіл погашених е-рецептів

за місяцями

за віковими групами пацієнтів

за статтю пацієнтів

за групами захворювань

34 978

30 042

34 330

Лип 2020

Серп 2020

Вер 2020

0,01%

0,09%

0,98%

35,22%

63,70%

0-5

06-17

18-39

40-64

65+

Чоловіча 32,2%

Жіноча 67,8%

76 823

19 544

2 976

7

Серцево-с... захворюва...

Цукровий діабет II типу

Бронхіальна астма

Ревматичні хвороби

Оплати** аптечним закладам

Приватні (без ФОП)

4,372 млн₴

Комунальні

768,144 ТИС.₴

ФОП

1,068 млн₴

Усього

6,209 млн₴

Форма власності	Липень 2020 р.	Серпень 2020 р.	Вересень 2020 р.	Усього за III квартал
Комунальна	289 164 ₴	216 528 ₴	262 452 ₴	768 144 ₴
Приватна (без ФОП)	1 538 467 ₴	1 348 698 ₴	1 485 222 ₴	4 372 386 ₴
ФОП	380 803 ₴	329 184 ₴	358 335 ₴	1 068 322 ₴
Усього	2 208 434 ₴	1 894 410 ₴	2 106 009 ₴	6 208 852 ₴

*розрахунок середньої вартості наведено за виписаними рецептами; **наведено за місцем реєстрації юридичної особи



Аптечних закладів

58

Комунальні

16

Аптек і апт. пунктів

494

Приватні (без ФОП)

462

ФОП

16

Середня вартість* рецепта

90,6 ₴

Пацієнтів отримало ліки

42 170

Комунальна 16

ФОП 16

Кількість аптек і аптечних пунктів

494

Приватна (без ФОП) 462

Форма власності

● Приватна (без ФОП)

● Комунальна

● ФОП

Комунальна 6 736

ФОП 9 866

Погашено е-рецептів

125 169

Приватна (без ФОП) 108 567

Розподіл погашених е-рецептів

за місяцями

за віковими групами пацієнтів

за статтю пацієнтів

за групами захворювань

43 964

38 278

42 927

Лип 2020

Серп 2020

Вер 2020

0,02%

0,07%

1,01%

33,66%

65,25%

0-5

06-17

18-39

40-64

65+

Чоловіча 32,6%

Жіноча 67,4%

92 571

27 424

5 158

16

Серцево-с... захворюва...

Цукровий діабет II типу

Бронхіальна астма

Ревматичні хвороби

Оплати** аптечним закладам

Приватні (без ФОП)

8,301 млн₴

Комунальні

617,051 тис.₴

ФОП

824,741 тис.₴

Усього

9,742 млн₴

Форма власності	Липень 2020 р.	Серпень 2020 р.	Вересень 2020 р.	Усього за III квартал
Комунальна	201 757 ₴	191 666 ₴	223 628 ₴	617 051 ₴
Приватна (без ФОП)	2 833 768 ₴	2 522 553 ₴	2 944 192 ₴	8 300 514 ₴
ФОП	280 662 ₴	262 357 ₴	281 721 ₴	824 741 ₴
Усього	3 316 187 ₴	2 976 576 ₴	3 449 541 ₴	9 742 305 ₴



Аптечних закладів

23

Комунальні

1

Аптек і апт. пунктів

299

Приватні (без ФОП)

272

ФОП

26

Середня вартість* рецепта

76,5 ₴

Пацієнтів отримало ліки

42 453

ФОП 26

Комунальна 1

Кількість аптек і аптечних пунктів

299

Приватна (без ФОП) 272

Форма власності

● Приватна (без ФОП)

● ФОП

● Комунальна

ФОП 17 300

Погашено е-рецептів

116 977

Приватна (без ФОП) 99 677

Розподіл погашених е-рецептів

за місяцями

за віковими групами пацієнтів

за статтю пацієнтів

за групами захворювань

40 048

36 429

40 500

Лип 2020

Серп 2020

Вер 2020

0,01%

0,06%

0,88%

35,56%

63,49%

0-5

06-17

18-39

40-64

65+

Чоловіча 33,4%

Жіноча 66,6%

90 806

23 070

3 085

16

Серцево-с... захворюва...

Цукровий діабет II типу

Бронхіальна астма

Ревматичні хвороби

Оплати** аптечним закладам

Приватні (без ФОП)

5,983 млн₴

ФОП

1,260 млн₴

Комунальні

0 ₴

Усього

7,244 млн₴

Форма власності	Липень 2020 р.	Серпень 2020 р.	Вересень 2020 р.	Усього за III квартал
Приватна (без ФОП)	2 049 281 ₴	1 826 238 ₴	2 107 812 ₴	5 983 330 ₴
ФОП	456 610 ₴	388 450 ₴	415 434 ₴	1 260 495 ₴
Усього	2 505 891 ₴	2 214 688 ₴	2 523 246 ₴	7 243 825 ₴

*розрахунок середньої вартості наведено за виписаними рецептами; **наведено за місцем реєстрації юридичної особи



Аптечних закладів

33

Аптек і апт. пунктів

281

Середня вартість* рецепта

83,5 ₴

Комунальні

9

Приватні (без ФОП)

256

ФОП

16

Пацієнтів отримало ліки

26 457



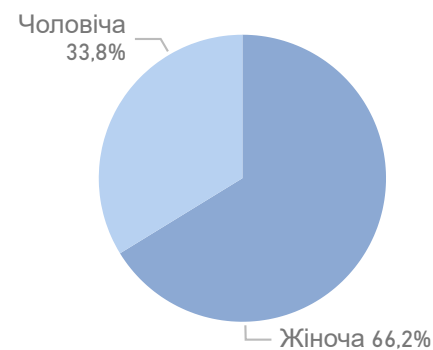
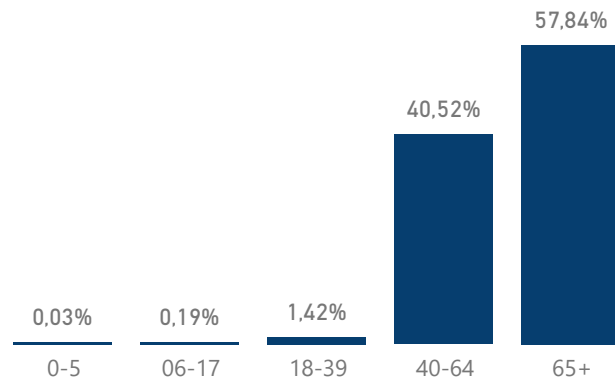
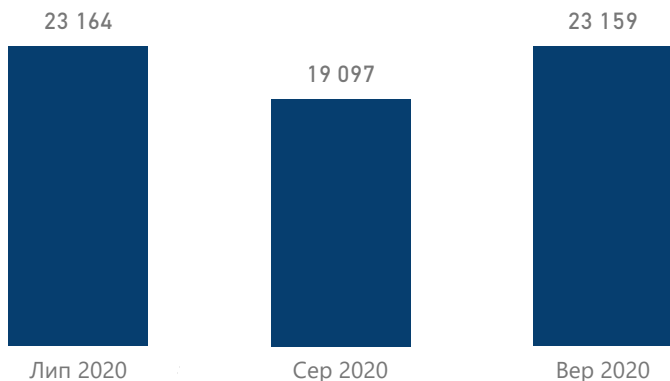
Розподіл погашених е-рецептів

за місяцями

за віковими групами пацієнтів

за статтю пацієнтів

за групами захворювань



Оплати** аптечним закладам

Приватні (без ФОП)

2,718 млн₴

ФОП

202,056 тис.₴

Комунальні

154,771 тис.₴

Усього

3,075 млн₴

Форма власності	Липень 2020 р.	Серпень 2020 р.	Вересень 2020 р.	Усього за III квартал
Комунальна	55 160 ₴	37 144 ₴	62 466 ₴	154 771 ₴
Приватна (без ФОП)	925 410 ₴	803 654 ₴	989 065 ₴	2 718 129 ₴
ФОП	70 400 ₴	65 738 ₴	65 918 ₴	202 056 ₴
Усього	1 050 970 ₴	906 536 ₴	1 117 449 ₴	3 074 956 ₴

*розрахунок середньої вартості наведено за виписаними рецептами; **наведено за місцем реєстрації юридичної особи



Аптечних закладів

24

Аптек і апт. пунктів

217

Середня вартість* рецепта

78,2 ₴

Пацієнтів отримало ліки

31 679

ФОП 14

Комунальна 4

Кількість аптек і аптечних пунктів

217

Приватна (без ФОП) 199

Форма власності

● Приватна (без ФОП)

● ФОП

● Комунальна

ФОП 8 043

Комунальна 1 096

Погашено е-рецептів

91 203

Приватна (без ФОП) 82 064

Розподіл погашених е-рецептів

за місяцями

за віковими групами пацієнтів

за статтю пацієнтів

за групами захворювань

32 175

27 543

31 485

Лип 2020

Серп 2020

Вер 2020

0,01%

0,11%

0,70%

35,18%

63,99%

0-5

06-17

18-39

40-64

65+

Чоловіча 31,9%

Жіноча 68,1%

70 430

18 442

2 327

4

Серцево-с... захворюва...

Цукровий діабет II типу

Бронхіальна астма

Ревматичні хвороби

Оплати** аптечним закладам

Приватні (без ФОП)

1,332 млн₴

ФОП

609,110 тис.₴

Комунальні

Усього

69,979 тис.₴

2,012 млн₴

Форма власності	Липень 2020 р.	Серпень 2020 р.	Вересень 2020 р.	Усього за III квартал
Комунальна	33 227 ₴	15 876 ₴	20 876 ₴	69 979 ₴
Приватна (без ФОП)	477 519 ₴	401 299 ₴	453 666 ₴	1 332 484 ₴
ФОП	218 508 ₴	187 887 ₴	202 715 ₴	609 110 ₴
Усього	729 255 ₴	605 062 ₴	677 257 ₴	2 011 573 ₴

*розрахунок середньої вартості наведено за виписаними рецептами; **наведено за місцем реєстрації юридичної особи



Аптечних закладів

36

Аптек і апт. пунктів

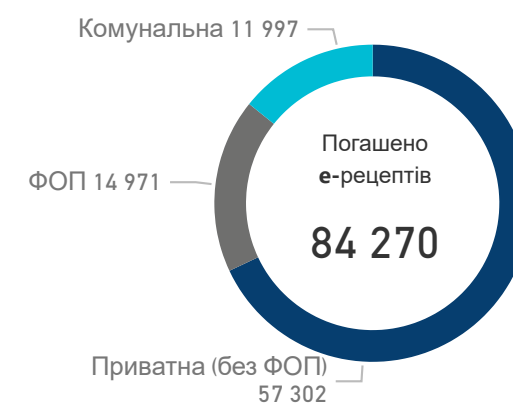
235

Середня вартість* рецепта

61,7 ₴

Пацієнтів отримало ліки

27 479



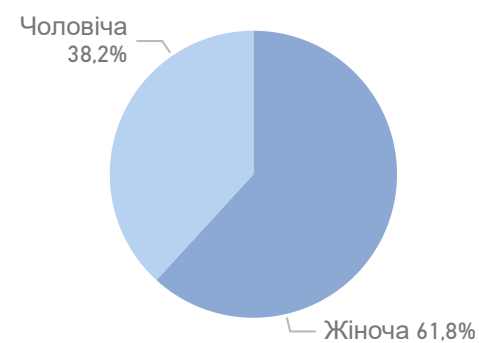
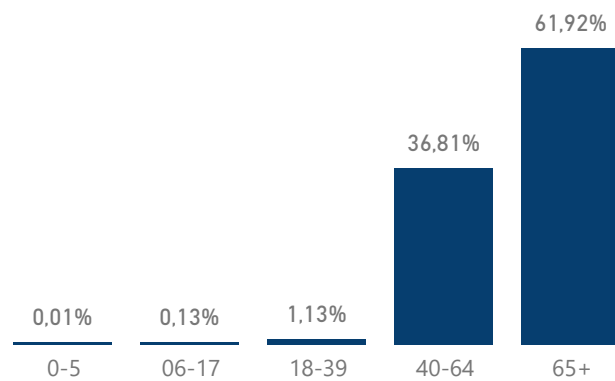
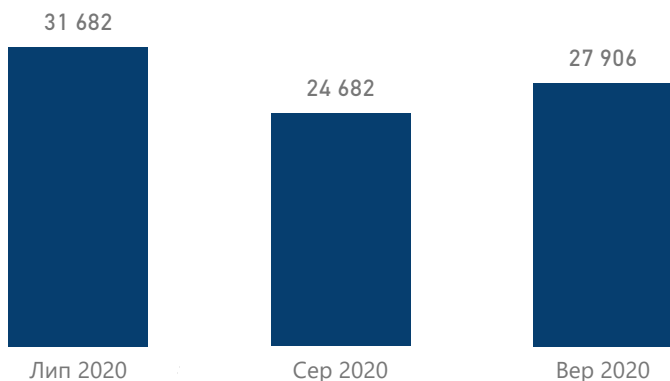
Розподіл погашених е-рецептів

за місяцями

за віковими групами пацієнтів

за статтю пацієнтів

за групами захворювань



Оплати** аптечним закладам

Приватні (без ФОП)

950,679 ТИС.₴

ФОП

1,007 млн₴

Комунальні

655,931 ТИС.₴

Усього

2,614 млн₴

Форма власності	Липень 2020 р.	Серпень 2020 р.	Вересень 2020 р.	Усього за III квартал
Комунальна	256 149 ₴	197 999 ₴	201 784 ₴	655 931 ₴
Приватна (без ФОП)	363 133 ₴	268 661 ₴	318 884 ₴	950 679 ₴
ФОП	388 679 ₴	239 539 ₴	379 157 ₴	1 007 375 ₴
Усього	1 007 961 ₴	706 199 ₴	899 825 ₴	2 613 985 ₴

*розрахунок середньої вартості наведено за виписаними рецептами; **наведено за місцем реєстрації юридичної особи



Аптечних закладів

112

Комунальні

40

Аптек і апт. пунктів

675

Приватні (без ФОП)

616

ФОП

19

Середня вартість* рецепта

76,4 ₴

Пацієнтів отримало ліки

67 353

Комунальна 40

ФОП 19

Кількість аптек і аптечних пунктів

675

Приватна (без ФОП) 616

Форма власності

● Приватна (без ФОП)

● Комунальна

● ФОП

Комунальна 17 881

ФОП 4 964

Погашено е-рецептів

210 230

Приватна (без ФОП) 187 385

Розподіл погашених е-рецептів

за місяцями

за віковими групами пацієнтів

за статтю пацієнтів

за групами захворювань

75 854

62 230

72 146

Лип 2020

Серп 2020

Вер 2020

0,02%

0,17%

0,73%

33,60%

65,48%

0-5

06-17

18-39

40-64

65+

Чоловіча 31,6%

Жіноча 68,4%

165 157

38 421

6 633

19

Серцево-с... захворюва...

Цукровий діабет II типу

Бронхіальна астма

Ревматичні хвороби

Оплати** аптечним закладам

Приватні (без ФОП)

17,965 млн₴

ФОП

439,842 тис.₴

Комунальні

1,362 млн₴

Усього

19,767 млн₴

Форма власності	Липень 2020 р.	Серпень 2020 р.	Вересень 2020 р.	Усього за III квартал
Комунальна	488 124 ₴	412 357 ₴	461 976 ₴	1 362 457 ₴
Приватна (без ФОП)	6 229 656 ₴	5 373 758 ₴	6 361 501 ₴	17 964 915 ₴
ФОП	128 765 ₴	144 554 ₴	166 522 ₴	439 842 ₴
Усього	6 846 545 ₴	5 930 670 ₴	6 989 999 ₴	19 767 213 ₴

*розрахунок середньої вартості наведено за виписаними рецептами; **наведено за місцем реєстрації юридичної особи



Аптечних закладів

52

Аптек і апт. пунктів

211

Середня вартість* рецепта

106,1 ₴

Пацієнтів отримало ліки

25 639

Комунальні

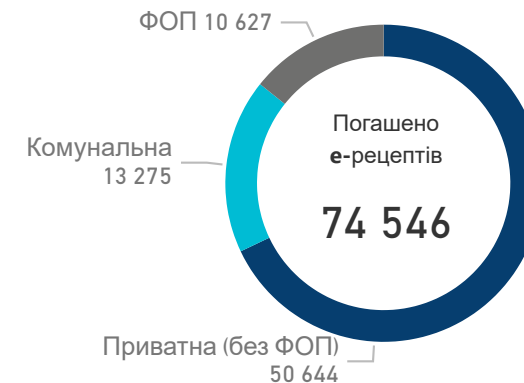
15

Приватні (без ФОП)

150

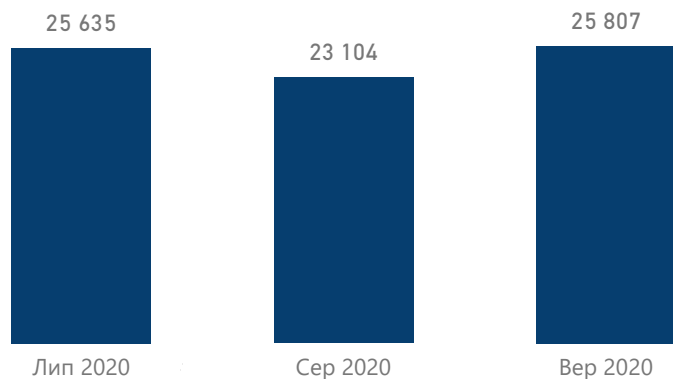
ФОП

46

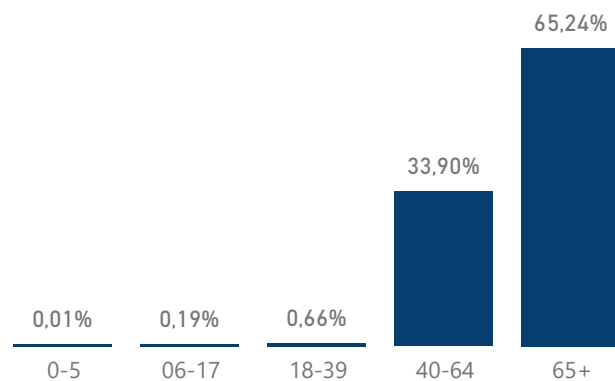


Розподіл погашених е-рецептів

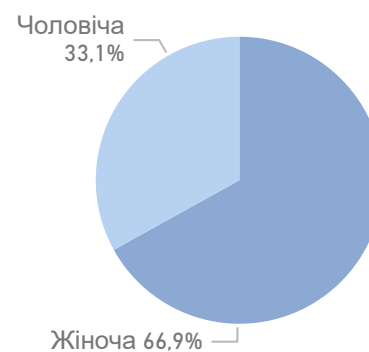
за місяцями



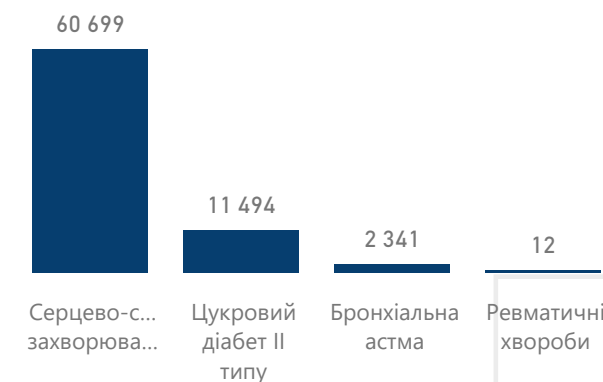
за віковими групами пацієнтів



за статтю пацієнтів



за групами захворювань



Оплати** аптечним закладам

Форма власності	Липень 2020 р.	Серпень 2020 р.	Вересень 2020 р.	Усього за III квартал
Комунальна	355 184 ₴	323 912 ₴	363 798 ₴	1 042 895 ₴
Приватна (без ФОП)	1 053 411 ₴	973 639 ₴	999 909 ₴	3 026 960 ₴
ФОП	258 546 ₴	243 976 ₴	266 664 ₴	769 186 ₴
Усього	1 667 141 ₴	1 541 528 ₴	1 630 372 ₴	4 839 040 ₴

Приватні (без ФОП)

3,027 млн₴

ФОП

769,186 тис.₴

Комунальні

1,043 млн₴

Усього

4,839 млн₴

*розрахунок середньої вартості наведено за виписаними рецептами; **наведено за місцем реєстрації юридичної особи



Аптечних закладів

85

Комунальні

32

Аптек і апт. пунктів

464

Приватні (без ФОП)

414

ФОП

18

Середня вартість* рецепта

70,8 ₴

Пацієнтів отримало ліки

39 754

Комунальна 32

ФОП 18

Кількість аптек і аптечних пунктів

464

Приватна (без ФОП) 414

Форма власності

● Приватна (без ФОП)

● Комунальна

● ФОП

Комунальна 9 992

ФОП 5 833

Погашено е-рецептів

109 356

Приватна (без ФОП) 93 531

Розподіл погашених е-рецептів

за місяцями

за віковими групами пацієнтів

за статтю пацієнтів

за групами захворювань

38 901

33 791

36 664

Лип 2020

Серп 2020

Вер 2020

0,01%

0,08%

1,34%

36,56%

62,00%

0-5

06-17

18-39

40-64

65+

Чоловіча 34,1%

Жіноча 65,9%

83 910

21 046

4 342

58

Серцево-с... захворюва...

Цукровий діабет II типу

Бронхіальна астма

Ревматичні хвороби

Оплати** аптечним закладам

Приватні (без ФОП)

5,688 млн₴

ФОП

395,470 тис.₴

Комунальні

743,514 тис.₴

Усього

6,827 млн₴

Форма власності	Липень 2020 р.	Серпень 2020 р.	Вересень 2020 р.	Усього за III квартал
Комунальна	274 024 ₴	234 389 ₴	235 101 ₴	743 514 ₴
Приватна (без ФОП)	1 990 153 ₴	1 744 259 ₴	1 953 208 ₴	5 687 619 ₴
ФОП	144 023 ₴	119 618 ₴	131 828 ₴	395 470 ₴
Усього	2 408 200 ₴	2 098 266 ₴	2 320 137 ₴	6 826 603 ₴

*розрахунок середньої вартості наведено за виписаними рецептами; **наведено за місцем реєстрації юридичної особи



Аптечних закладів

37

Комунальні

76

Аптек і апт. пунктів

211

Приватні (без ФОП)

118

ФОП

17

Середня вартість* рецепта

87,9 ₴

Пацієнтів отримало ліки

33 395

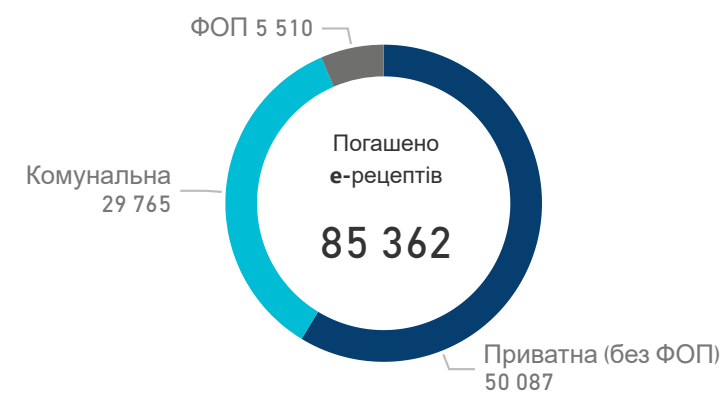


Форма власності

● Приватна (без ФОП)

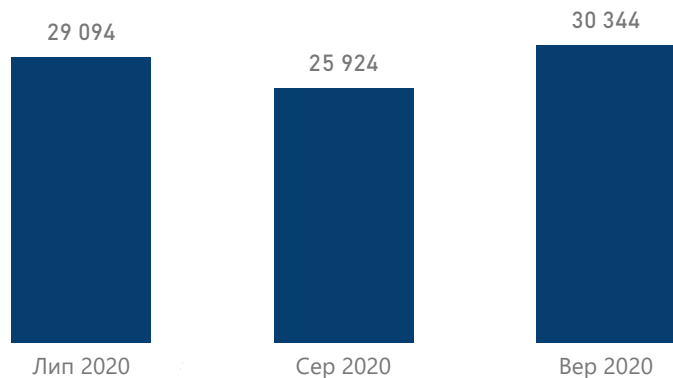
● Комунальна

● ФОП

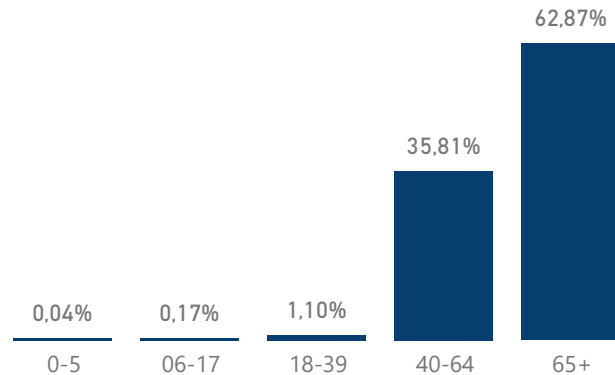


Розподіл погашених е-рецептів

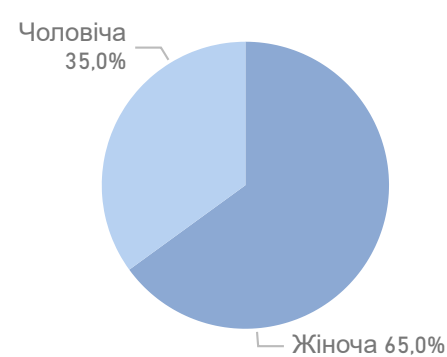
за місяцями



за віковими групами пацієнтів



за статтю пацієнтів



за групами захворювань



Оплати** аптечним закладам

Форма власності	Липень 2020 р.	Серпень 2020 р.	Вересень 2020 р.	Усього за III квартал
Комунальна	788 379 ₴	699 285 ₴	887 186 ₴	2 374 850 ₴
Приватна (без ФОП)	1 051 431 ₴	964 679 ₴	1 078 398 ₴	3 094 508 ₴
ФОП	175 022 ₴	150 315 ₴	168 937 ₴	494 273 ₴
Усього	2 014 833 ₴	1 814 278 ₴	2 134 521 ₴	5 963 631 ₴

*розрахунок середньої вартості наведено за виписаними рецептами; **наведено за місцем реєстрації юридичної особи

Приватні (без ФОП)

3,095 млн₴

ФОП

494,273 тис.₴

Комунальні

2,375 млн₴

Усього

5,964 млн₴



Аптечних закладів

36

Комунальні

18

Аптек і апт. пунктів

194

Приватні (без ФОП)

146

ФОП

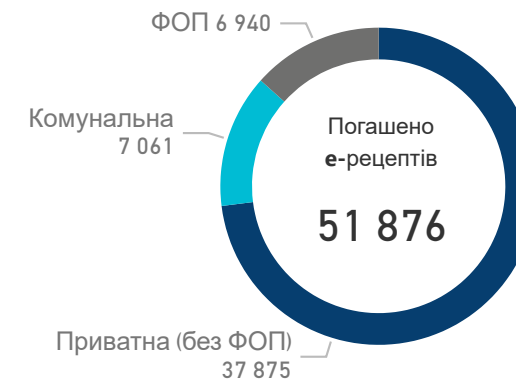
30

Середня вартість* рецепта

85,5 ₴

Пацієнтів отримало ліки

18 099



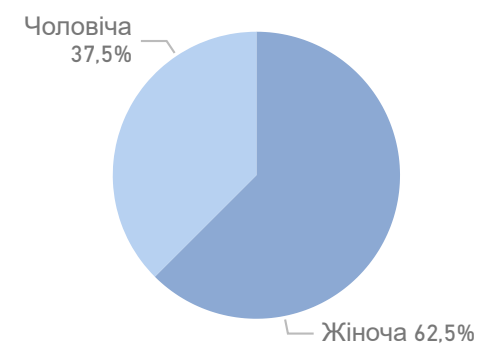
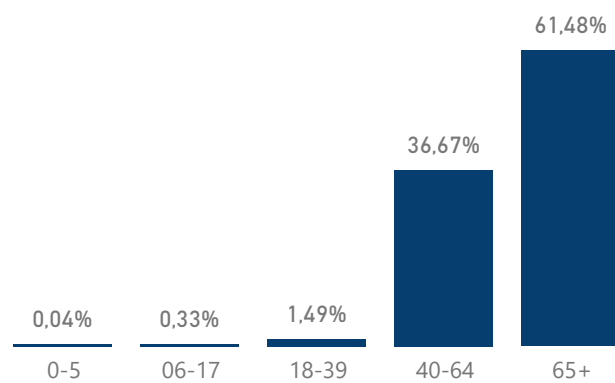
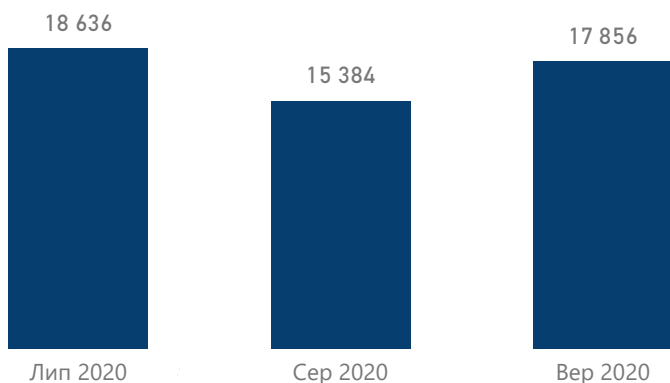
Розподіл погашених е-рецептів

за місяцями

за віковими групами пацієнтів

за статтю пацієнтів

за групами захворювань



Оплати** аптечним закладам

Форма власності	Липень 2020 р.	Серпень 2020 р.	Вересень 2020 р.	Усього за III квартал
Комунальна	213 025 ₴	165 516 ₴	204 706 ₴	583 247 ₴
Приватна (без ФОП)	364 760 ₴	296 795 ₴	366 571 ₴	1 028 126 ₴
ФОП	237 344 ₴	219 829 ₴	250 180 ₴	707 353 ₴
Усього	815 130 ₴	682 140 ₴	821 457 ₴	2 318 726 ₴

*розрахунок середньої вартості наведено за виписаними рецептами; **наведено за місцем реєстрації юридичної особи

Приватні (без ФОП)

1,028 млн₴

ФОП

707,353 тис.₴

Комунальні

583,247 тис.₴

Усього

2,319 млн₴



Аптечних закладів

19

Комунальні

0

Аптек і апт. пунктів

193

Приватні (без ФОП)

186

ФОП

7

Середня вартість* рецепта

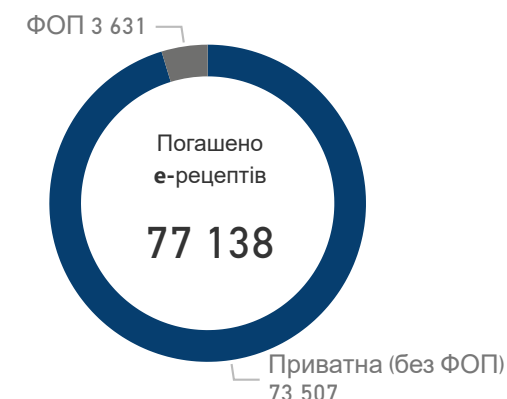
78,4 ₴

Пацієнтів отримало ліки

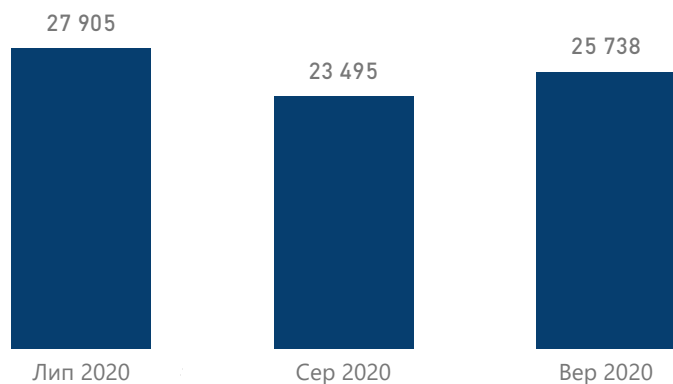
27 901



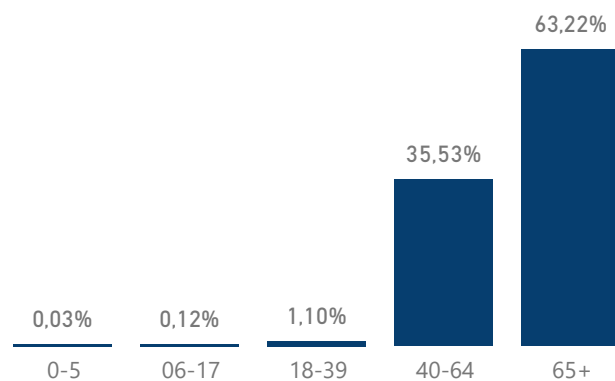
Розподіл погашених е-рецептів



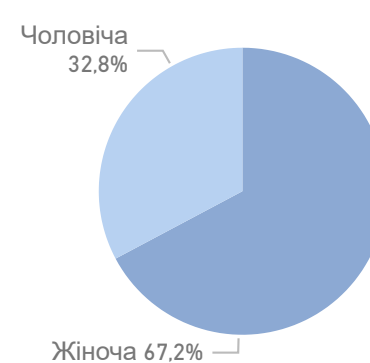
за місяцями



за віковими групами пацієнтів



за статтю пацієнтів



за групами захворювань



Оплати** аптечним закладам

Форма власності	Липень 2020 р.	Серпень 2020 р.	Вересень 2020 р.	Усього за III квартал
Приватна (без ФОП)	826 707 ₴	669 553 ₴	721 123 ₴	2 217 382 ₴
ФОП	76 067 ₴	61 657 ₴	68 262 ₴	205 986 ₴
Усього	902 773 ₴	731 210 ₴	789 385 ₴	2 423 368 ₴

Приватні (без ФОП)

2,217 млн₴

ФОП

205,986 тис.₴

Комунальні

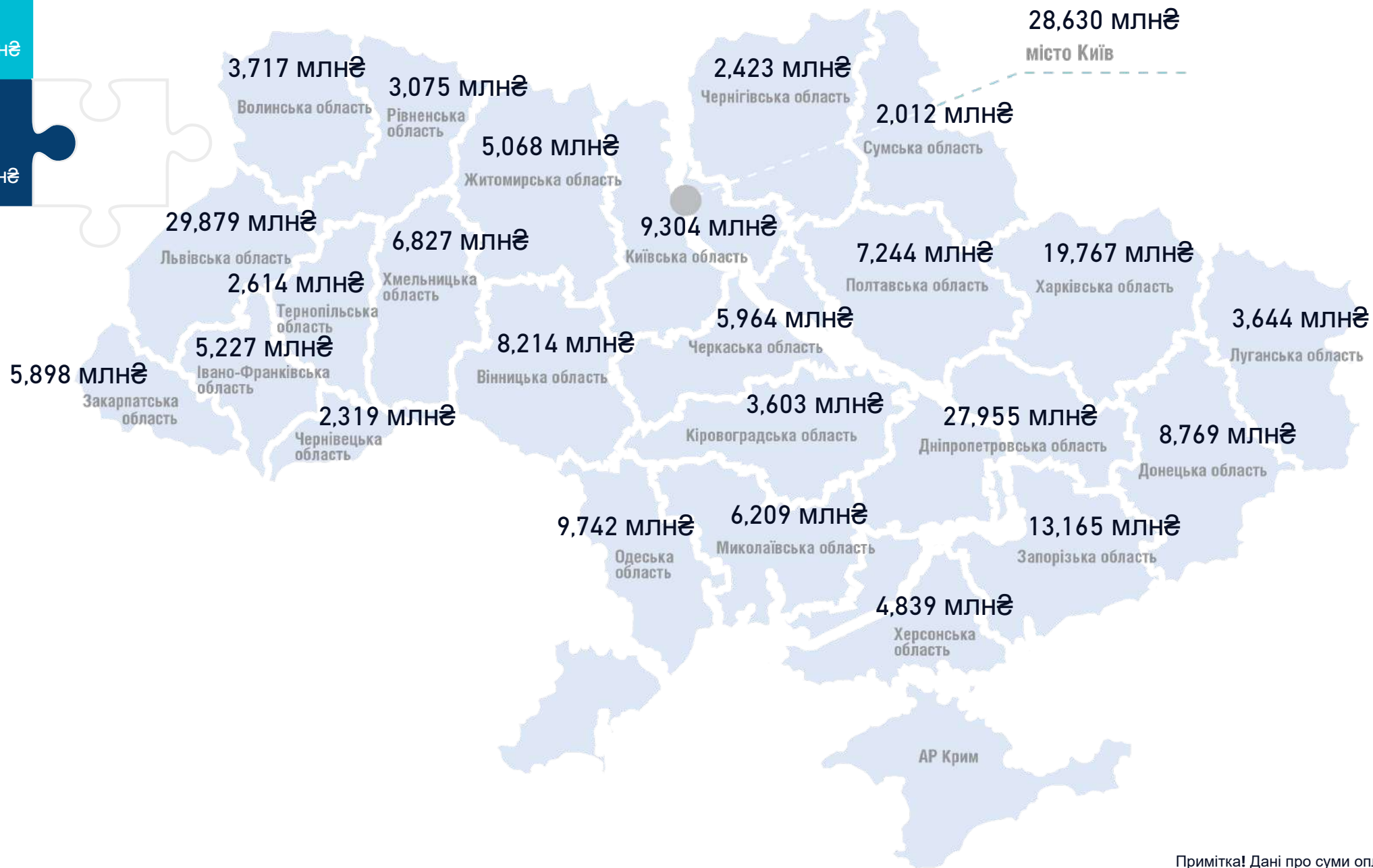
0 ₴

Усього

2,423 млн₴



Усього	Комунальні
226,106 млн₴	28,999 млн₴
Приватні (без ФОП)	ФОП
180,924 млн₴	16,183 млн₴





Національна служба здоров'я України

04073, м. Київ, проспект Степана Бандери, 19

 nszu.ukr

 @nszu.care



ІНФОРМАЦІНО-
ДОВІДКОВА
СЛУЖБА НСЗУ **1677**

 YouTube NSZU Ukraine

nszu.gov.ua

 @NSZU_gov

 nszu_gov

info@nszu.gov.ua