Національна служба здоров'я України

ЗВІТ
Національної служби здоров'я України

III квартал
2022 рік

Зміст

Програма медичних гарантій 2

Реімбурсація лікарських засобів 85

Електронні медичні записи 115

Програма медичних гарантій

Національна служба здоров'я України

Відсоток пацієнтів, які обрали свого лікаря

УКРАЇНА
79,5%

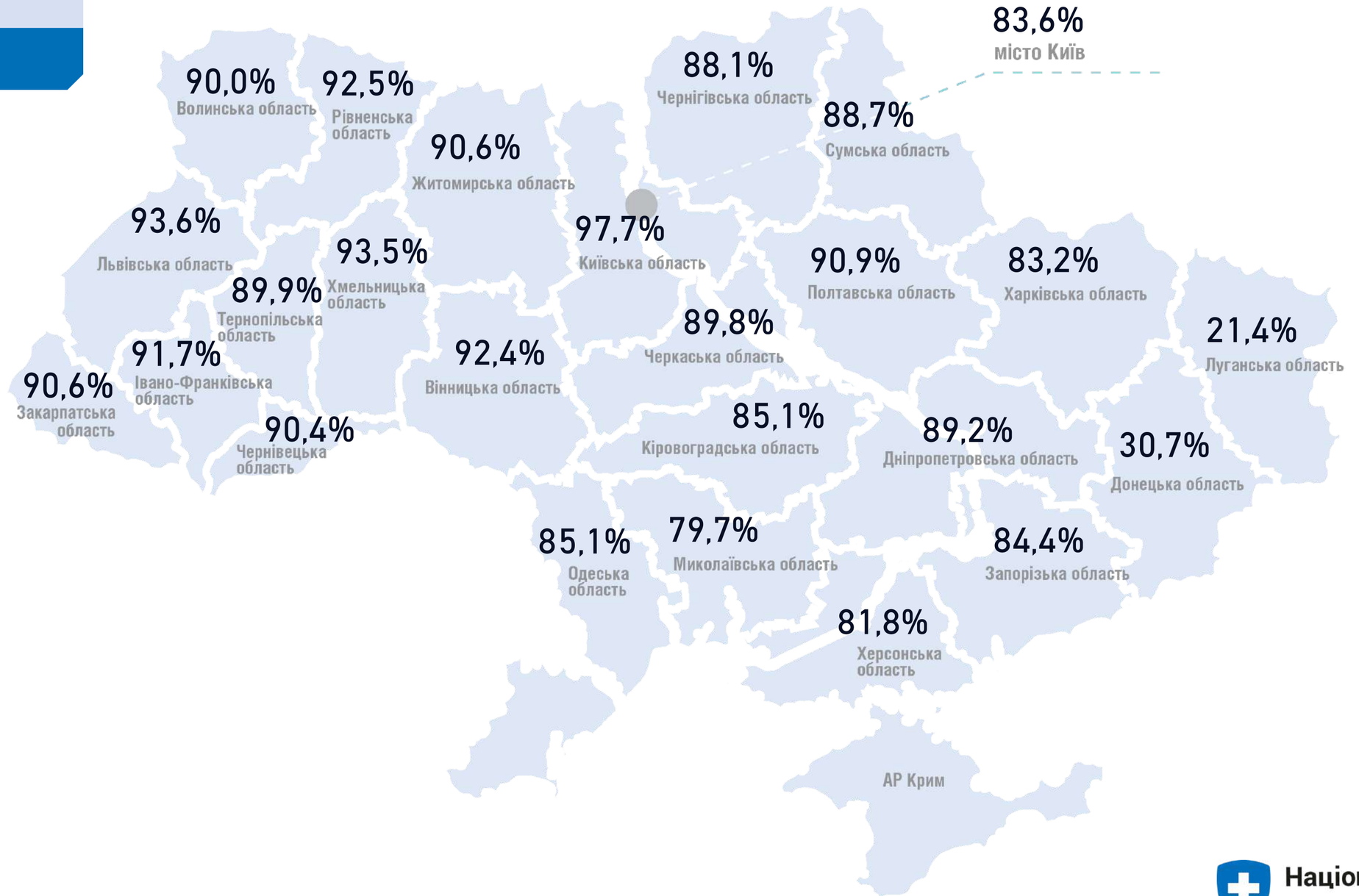

Примітка!
Дані про подані декларації лікарям ПМД наведено станом на 30.09.2022

Національна служба здоров'я України

Україна

Програма медичних гарантій:
первинна медична допомога

Розподіл поданих декларації за формою власності надавачів

КОМУНАЛЬНИХ	ПРИВАТНИХ (БЕЗ ФОП)	ФОП	ДЕРЖАВНИХ
30 001 588	1 361 504	1 348 615	2 478

Співвідношення населення та поданих декларацій

Область	Наявне населення*	Подані декларації	% поданих декларацій
Вінницька	1 509 515	1 395 215	92,4%
Волинська	1 021 356	919 714	90,0%
Дніпропетровська	3 096 485	2 760 728	89,2%
Донецька	4 059 372	1 245 616	30,7%
Житомирська	1 179 032	1 068 043	90,6%
Закарпатська	1 244 476	1 127 926	90,6%
Запорізька	1 638 462	1 382 092	84,4%
Івано-Франківська	1 351 822	1 239 561	91,7%
Київська	1 795 079	1 753 588	97,7%
Кіровоградська	903 712	768 774	85,1%
Луганська	2 102 921	450 512	21,4%
Львівська	2 478 133	2 318 804	93,6%
м. Київ	2 952 301	2 466 676	83,6%
Миколаївська	1 091 821	870 419	79,7%
Одеська	2 351 392	2 000 911	85,1%
Полтавська	1 352 283	1 228 994	90,9%
Рівненська	1 141 784	1 056 510	92,5%
Сумська	1 035 772	919 158	88,7%
Тернопільська	1 021 713	918 101	89,9%
Харківська	2 598 961	2 161 857	83,2%
Херсонська	1 001 598	819 669	81,8%
Хмельницька	1 228 829	1 148 971	93,5%
Черкаська	1 160 744	1 041 883	89,8%
Чернівецька	890 457	805 057	90,4%
Чернігівська	959 315	845 406	88,1%
Усього	**41 167 335**	**32 714 185**	**79,5%**

Примітка!
*на основі даних Держстату про наявне населення станом на 01.01.2022, із врахуванням тимчасово окупованих територій Донецької та Луганської областей

Національна служба здоров'я України

Розподіл поданих декларацій за статтю пацієнтів

ЖІНОЧА	ЧОЛОВІЧА	ЗАГАЛОМ
17 847 437	14 866 748	32 714 185

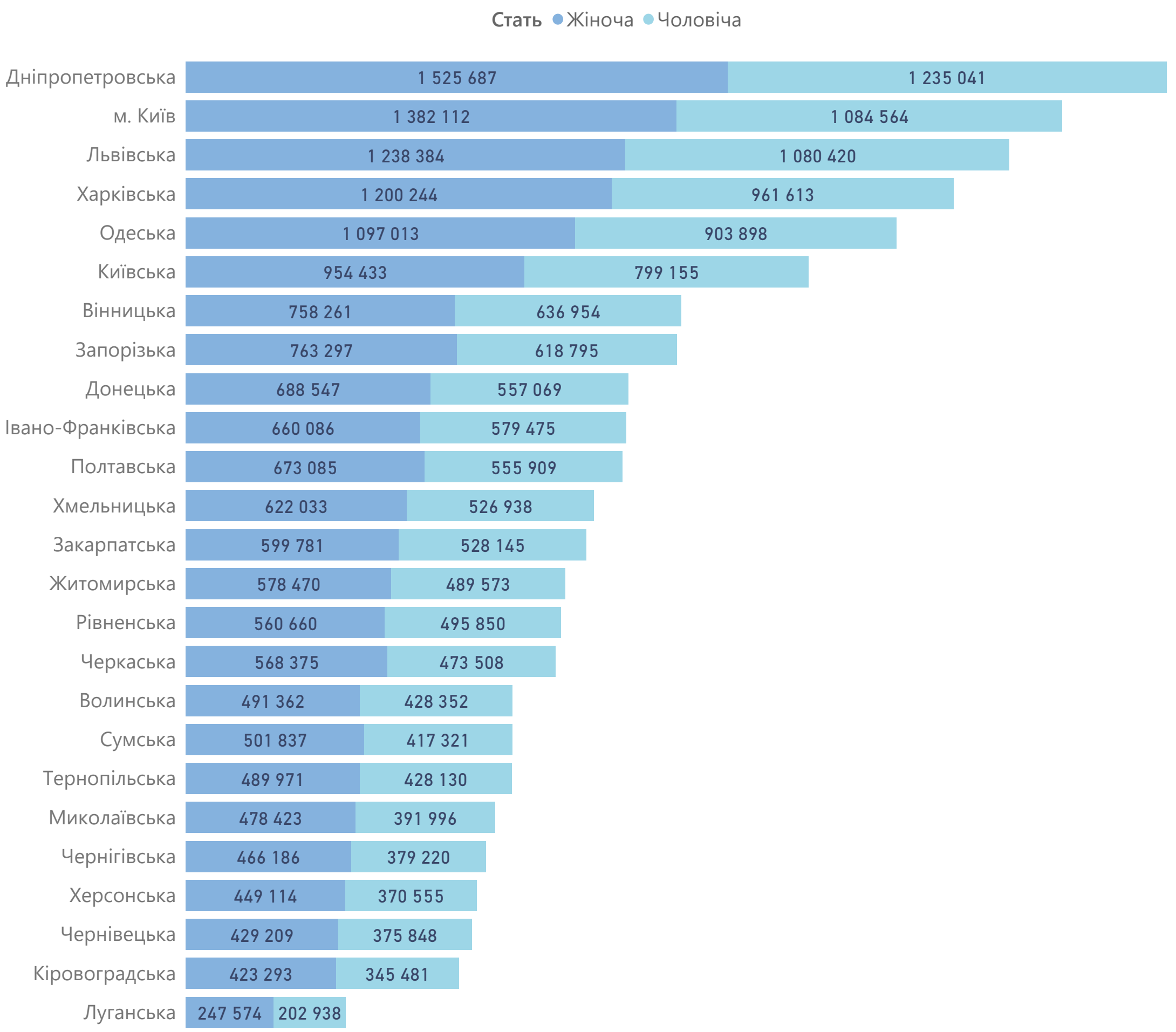

Примітка!
Дані про подані декларації лікарям ПМД наведено станом на 30.09.2022

Національна служба здоров'я України

Україна

Програма медичних гарантій: первинна медична допомога

Декларації, подані лікарям ПМД

КОМУНАЛЬНИХ	ПРИВАТНИХ (БЕЗ ФОП)	ФОП
30 001 588	1 361 504	1 348 615

ДЕРЖАВНИХ
2 478

НАЯВНЕ НАСЕЛЕННЯ	ПОДАНИХ ДЕКЛАРАЦІЙ	З НИХ З ДОГОВОРОМ
41 167 335	32 714 185	32 690 668

Спеціальність лікаря	Кількість лікарів	Кількість лікарів з ООП	% з ООП
Педіатр	5 125	1 420	27,7%
Сімейний лікар	16 418	6 115	37,2%
Терапевт	3 583	663	18,5%
Усього	**25 126**	**8 198**	**32,6%**

Розподіл декларацій

за статтю пацієнтів

за віковими групами пацієнтів

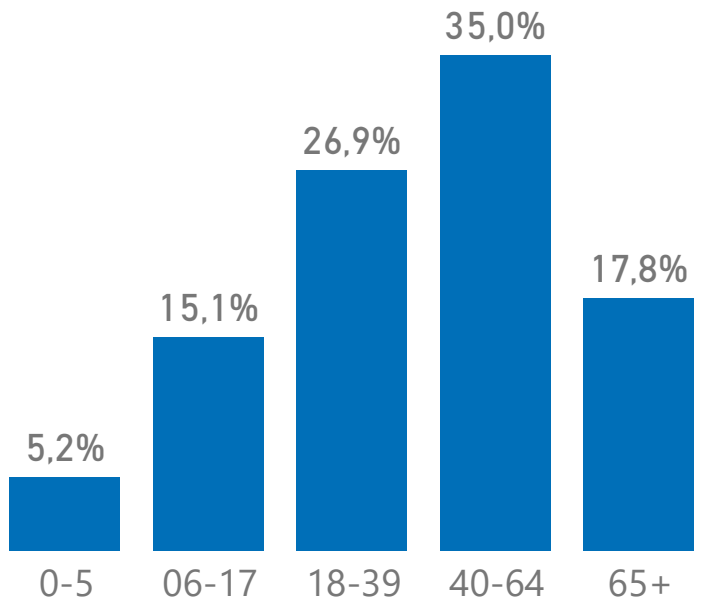

за спеціальністю лікаря

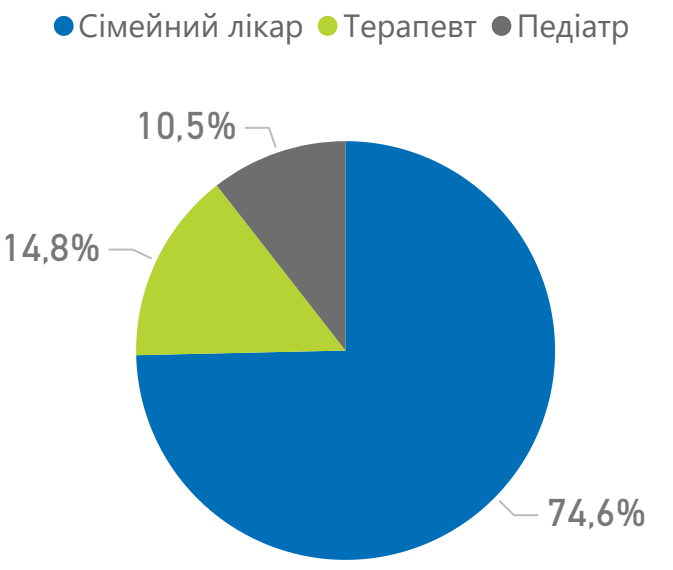

Примітка!
Дані про загальну кількість поданих декларацій, які зареєстровано в ЕСОЗ, наведено станом на 30.09.2022.
Кількість наявного населення зазначено на основі даних Держстату станом на 01.01.2022, із врахуванням тимчасово окупованих територій Донецької та Луганської областей.
ООП – оптимальний обсяг практики.

Національна служба здоров'я України

Україна

Програма медичних гарантій: пріоритетні групи послуг

Проліковані випадки за пріоритетними групами послуг

НАДАВАЧІВ, ЩО НАДАЛИ ПОСЛУГИ	НАДАНО ПОСЛУГ (ЗАГАЛОМ)	СУМА ОПЛАТ (ЗАГАЛОМ)
784	255 205	2 417 294 115 ₴

Групи послуг	Надавачів	Випадків	Нараховано до оплати
Амбулаторні послуги	**675**	**166 930**	**106 532 666 ₴**
Бронхоскопія	130	3 270	3 859 637 ₴
Гістероскопія	228	5 199	13 496 971 ₴
Езофагогастродуоденоскопія	547	47 457	43 724 296 ₴
Колоноскопія	397	16 709	21 721 338 ₴
Мамографія	201	89 825	20 627 937 ₴
Цистоскопія	209	4 470	3 102 488 ₴
Стаціонарні послуги	**438**	**88 275**	**2 310 761 449 ₴**
Медична допомога новонародженим у складних неонатальних випадках	86	8 412	422 497 949 ₴
Медична допомога при гострому інфаркті міокарда	60	6 037	252 042 841 ₴
Медична допомога при гострому мозковому інсульті	222	24 480	685 435 808 ₴
Медична допомога при пологах	298	49 346	950 784 851 ₴

Проліковано випадків

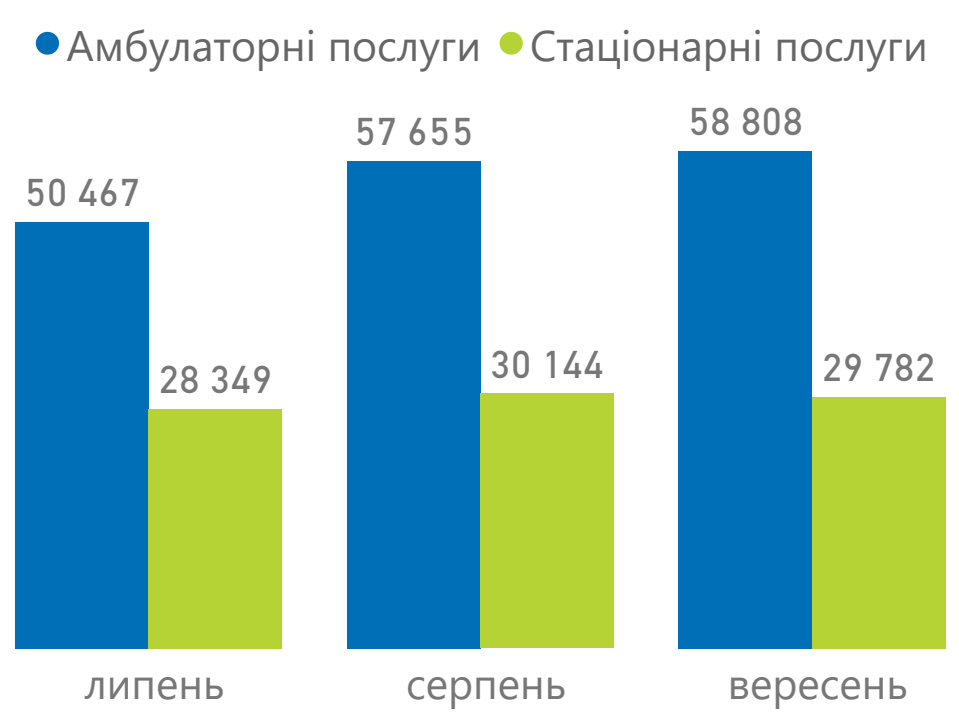

Сума оплат за надані послуги

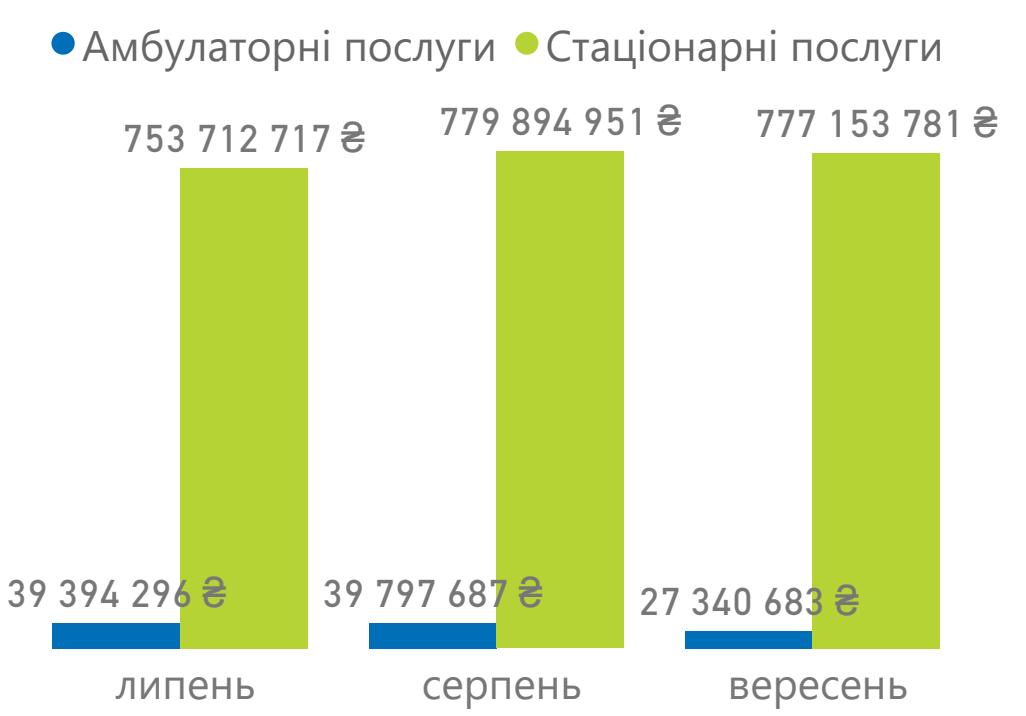

Примітка!
Дані наведено за місцем реєстрації юридичної особи

Національна служба здоров'я України

Україна

Програма медичних гарантій: оплати за договорами

Надавачів отримало оплати за договором	з них комунальних	з них приватних (без ФОП)	з них ФОП
3 356	2 386	321	646

Оплати за видом допомоги

КВІТЕНЬ
11 626 538 101 ₴

ТРАВЕНЬ
11 747 780 683 ₴

ЧЕРВЕНЬ
11 811 524 892 ₴

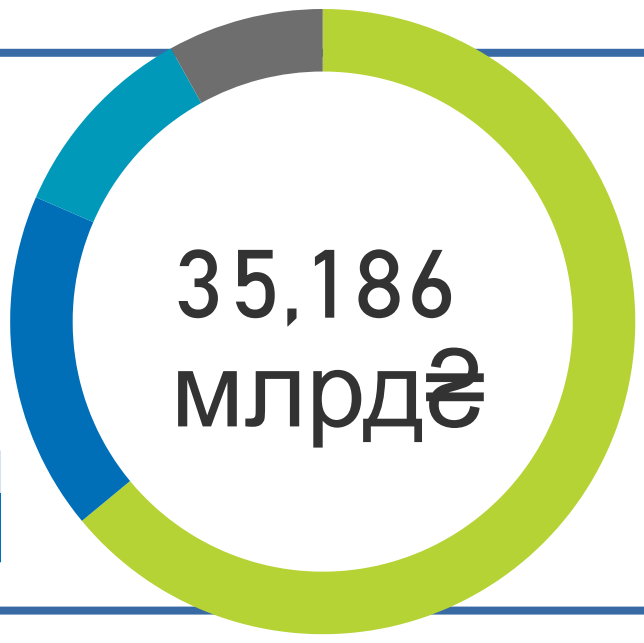

Спеціалізована
22 518 564 522 ₴

Первинна
6 161 437 461 ₴

COVID19
3 665 572 523 ₴

Екстрена
2 840 269 169 ₴

НАПРЯМ	СУМИ ОПЛАТ	НАДАВАЧІВ, ЩО ОТРИМАЛИ ОПЛАТИ
Стаціонарні послуги загального профілю	9 810 834 370,66 ₴	1 030
Первинна медична допомога	6 156 950 588,82 ₴	2 168
Амбулаторні послуги загального профілю	3 930 248 447,06 ₴	1 334
COVID19	3 665 572 523,26 ₴	575
Екстрена медична допомога	2 840 269 169,07 ₴	25
Пріоритетні стаціонарні послуги	2 308 709 908,02 ₴	477
Онкологія	1 583 237 524,61 ₴	112
Медична реабілітація	962 687 860,00 ₴	366
Психіатрична допомога	908 422 213,79 ₴	240
Паліативна медична допомога	821 718 288,00 ₴	951
Гемодіаліз	704 331 077,52 ₴	116
Кадри	662 427 794,19 ₴	1 130
Лікування туберкульозу	271 719 390,71 ₴	527
Ведення вагітності	239 751 412,80 ₴	691
Медична допомога особам із ВІЛ	109 043 262,00 ₴	354
Пріоритетні амбулаторні послуги	106 517 434,10 ₴	690
Стоматологічна допомога	103 402 410,88 ₴	655

Оплати за формою власності

КОМУНАЛЬНА
34 365 153 167 ₴

ПРИВАТНА (БЕЗ ФОП)
551 413 597 ₴

ФОП
257 065 370 ₴

Примітка!
Дані про суми оплат наведено станом на 30.09.2022 за місцем реєстрації юридичної особи

Національна служба здоров'я України

Вінницька область

Програма медичних гарантій: первинна медична допомога

Декларації, подані лікарям ПМД

КОМУНАЛЬНИХ
1 328 353

НАЯВНЕ НАСЕЛЕННЯ
1 509 515

ПРИВАТНИХ (БЕЗ ФОП)
24 792

ПОДАНИХ ДЕКЛАРАЦІЙ
1 395 215

ФОП
42 070

З НИХ З ДОГОВОРОМ
1 394 828

Спеціальність лікаря	Кількість лікарів	Кількість лікарів з ООП	% з ООП
Педіатр	60	14	23,3%
Сімейний лікар	899	295	32,8%
Терапевт	52	4	7,7%
Усього	**1 011**	**313**	**31,0%**

Розподіл декларацій

за статтю пацієнтів

за віковими групами пацієнтів

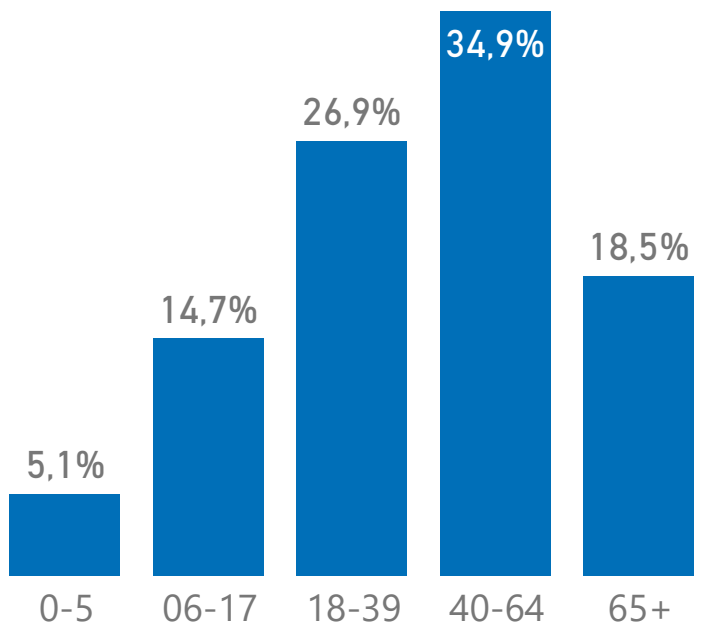

за спеціальністю лікаря

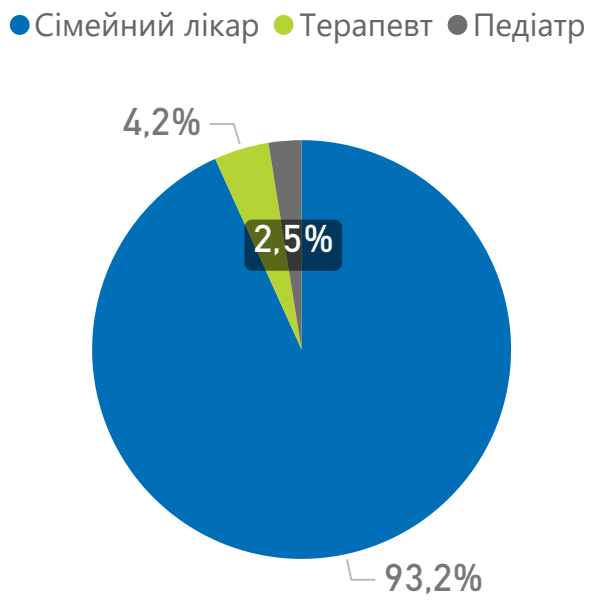

Примітка!
Дані про загальну кількість поданих декларацій, які зареєстровано в ЕСОЗ, наведено станом на 30.09.2022.
Кількість наявного населення зазначено на основі даних Держстату станом на 01.01.2022, із врахуванням тимчасово окупованих територій Донецької та Луганської областей.
ООП – оптимальний обсяг практики.

Національна служба здоров'я України

Вінницька область

Програма медичних гарантій: пріоритетні групи послуг

Проліковані випадки за пріоритетними групами послуг

НАДАВАЧІВ, ЩО НАДАЛИ ПОСЛУГИ	НАДАНО ПОСЛУГ (ЗАГАЛОМ)	СУМА ОПЛАТ (ЗАГАЛОМ)
40	9 676	98 489 116 ₴

Групи послуг	Надавачів	Випадків	Нараховано до оплати
Амбулаторні послуги	**35**	**5 395**	**3 988 633 ₴**
Бронхоскопія	5	143	161 035 ₴
Гістероскопія	14	361	708 064 ₴
Езофагогастродуоденоскопія	30	1 905	1 742 906 ₴
Колоноскопія	16	619	751 874 ₴
Мамографія	3	2 254	522 386 ₴
Цистоскопія	12	113	102 368 ₴
Стаціонарні послуги	**22**	**4 281**	**94 500 483 ₴**
Медична допомога новонародженим у складних неонатальних випадках	3	318	13 429 136 ₴
Медична допомога при гострому інфаркті міокарда	2	260	10 158 545 ₴
Медична допомога при гострому мозковому інсульті	9	1 183	29 937 945 ₴
Медична допомога при пологах	17	2 520	40 974 857 ₴

Проліковано випадків

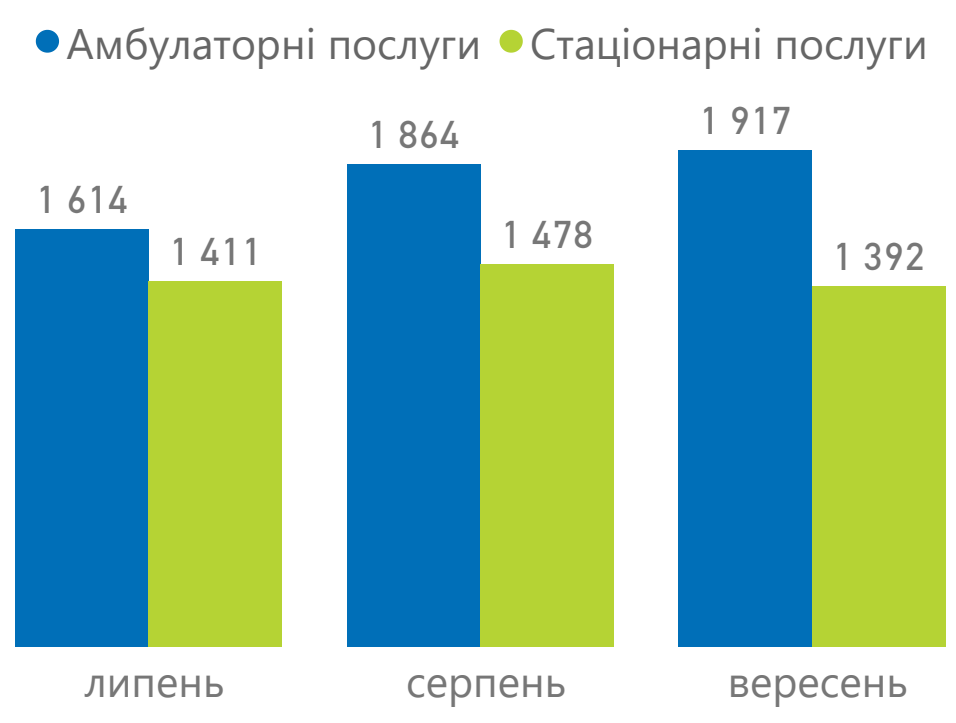

Сума оплат за надані послуги

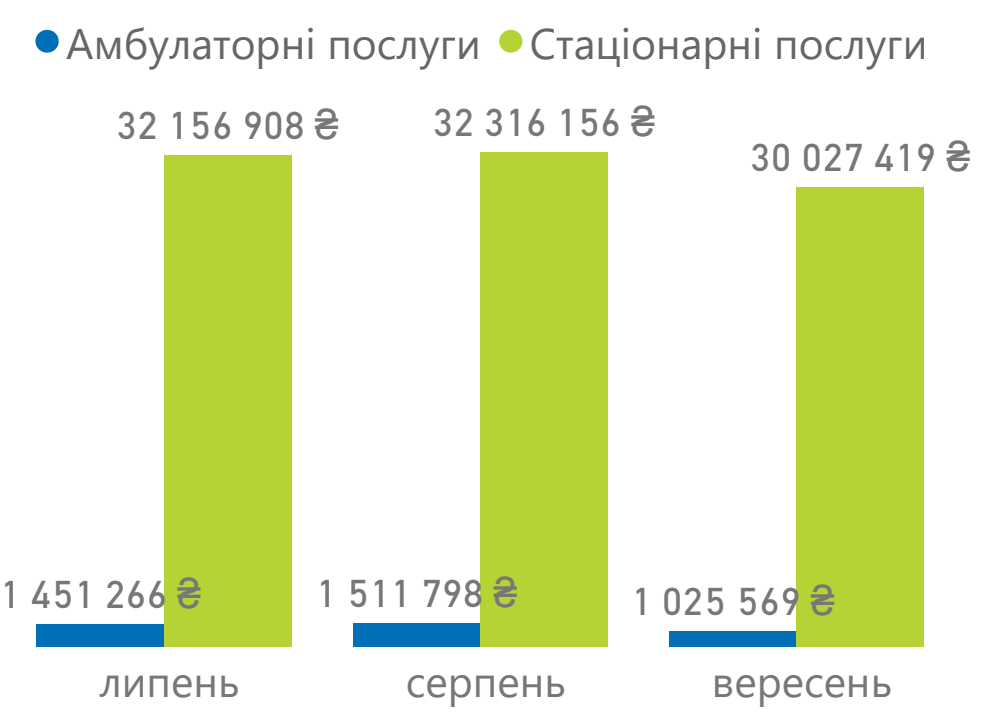

Примітка!
Дані наведено за місцем реєстрації юридичної особи

Національна служба здоров'я України

Вінницька область

Програма медичних гарантій: оплати за договорами

Надавачів отримало оплати за договором	з них комунальних	з них приватних (без ФОП)	з них ФОП
150	115	12	23

Оплати за видом допомоги

КВІТЕНЬ
452 487 529 ₴

ТРАВЕНЬ
446 854 366 ₴

ЧЕРВЕНЬ
454 104 705 ₴

Спеціалізована
860 850 473 ₴

Первинна
263 170 557 ₴

COVID19
118 131 453 ₴

Екстрена
111 294 117 ₴

НАПРЯМ	СУМИ ОПЛАТ	НАДАВАЧІВ, ЩО ОТРИМАЛИ ОПЛАТИ
Стаціонарні послуги загального профілю	424 264 477,90 ₴	47
Первинна медична допомога	262 920 057,28 ₴	94
COVID19	118 131 452,67 ₴	24
Екстрена медична допомога	111 294 116,76 ₴	1
Пріоритетні стаціонарні послуги	94 500 482,60 ₴	22
Амбулаторні послуги загального профілю	91 791 660,15 ₴	54
Онкологія	70 471 430,04 ₴	3
Медична реабілітація	37 458 840,00 ₴	16
Психіатрична допомога	36 086 145,34 ₴	14
Кадри	30 747 796,84 ₴	61
Паліативна медична допомога	25 064 334,00 ₴	36
Гемодіаліз	24 663 509,00 ₴	1
Ведення вагітності	10 018 014,00 ₴	34
Лікування туберкульозу	9 015 244,80 ₴	37
Пріоритетні амбулаторні послуги	3 988 633,00 ₴	35
Медична допомога особам із ВІЛ	1 768 692,96 ₴	7
Стоматологічна допомога	1 261 711,98 ₴	23

Оплати за формою власності

КОМУНАЛЬНА
1 335 344 614 ₴

ПРИВАТНА (БЕЗ ФОП)
9 708 731 ₴

ФОП
8 393 254 ₴

Примітка!
Дані про суми оплат наведено станом на 30.09.2022 за місцем реєстрації юридичної особи

Національна служба здоров'я України

Волинська область

Програма медичних гарантій: первинна медична допомога

Декларації, подані лікарям ПМД

КОМУНАЛЬНИХ
834 992

ПРИВАТНИХ (БЕЗ ФОП)
53 567

ФОП
31 155

НАЯВНЕ НАСЕЛЕННЯ
1 021 356

ПОДАНИХ ДЕКЛАРАЦІЙ
919 714

З НИХ З ДОГОВОРОМ
919 661

Спеціальність лікаря	Кількість лікарів	Кількість лікарів з ООП	% з ООП
Педіатр	144	68	47,2%
Сімейний лікар	493	175	35,5%
Терапевт	72	7	9,7%
Усього	**709**	**250**	**35,3%**

Розподіл декларацій

за статтю пацієнтів

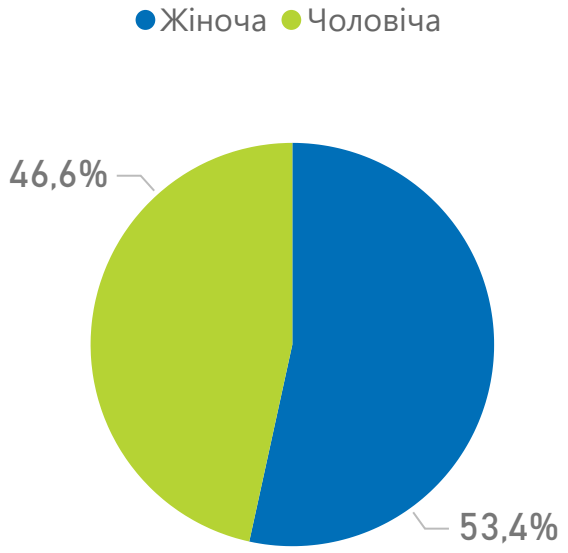

за віковими групами пацієнтів

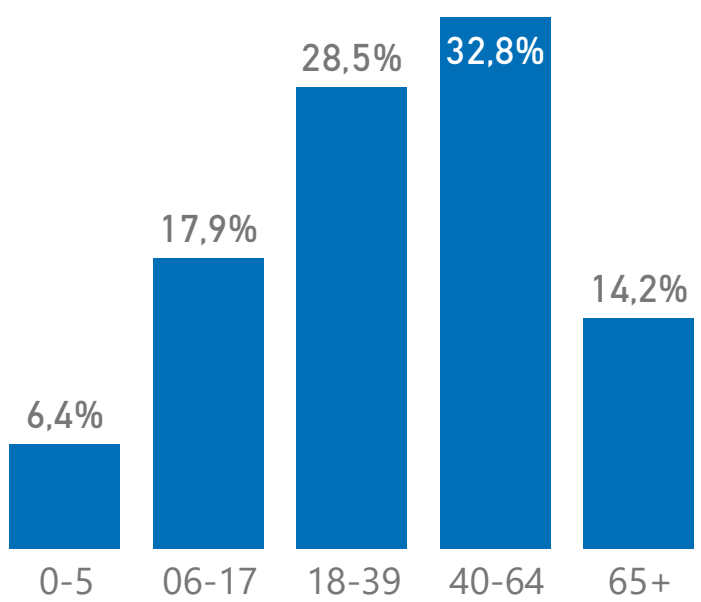

за спеціальністю лікаря

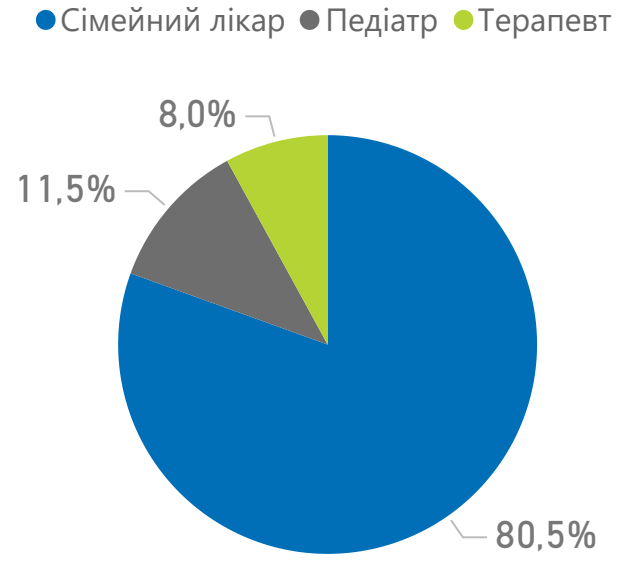

Примітка!
Дані про загальну кількість поданих декларацій, які зареєстровано в ЕСОЗ, наведено станом на 30.09.2022.
Кількість наявного населення зазначено на основі даних Держстату станом на 01.01.2022, із врахуванням тимчасово окупованих територій Донецької та Луганської областей.
ООП – оптимальний обсяг практики.

Національна служба здоров'я України

Волинська область

Програма медичних гарантій: пріоритетні групи послуг

Проліковані випадки за пріоритетними групами послуг

НАДАВАЧІВ, ЩО НАДАЛИ ПОСЛУГИ	НАДАНО ПОСЛУГ (ЗАГАЛОМ)	СУМА ОПЛАТ (ЗАГАЛОМ)
23	9 346	83 645 961 ₴

Групи послуг	Надавачів	Випадків	Нараховано до оплати
Амбулаторні послуги	**20**	**5 759**	**3 892 560 ₴**
Бронхоскопія	7	48	-24 816 ₴
Гістероскопія	10	337	1 076 992 ₴
Езофагогастродуоденоскопія	17	1 815	1 387 150 ₴
Колоноскопія	15	481	645 243 ₴
Мамографія	7	2 916	679 661 ₴
Цистоскопія	6	162	128 330 ₴
Стаціонарні послуги	**16**	**3 587**	**79 753 401 ₴**
Медична допомога новонародженим у складних неонатальних випадках	2	336	15 082 101 ₴
Медична допомога при гострому інфаркті міокарда	3	189	6 911 384 ₴
Медична допомога при гострому мозковому інсульті	7	749	17 467 782 ₴
Медична допомога при пологах	14	2 313	40 292 133 ₴

Проліковано випадків

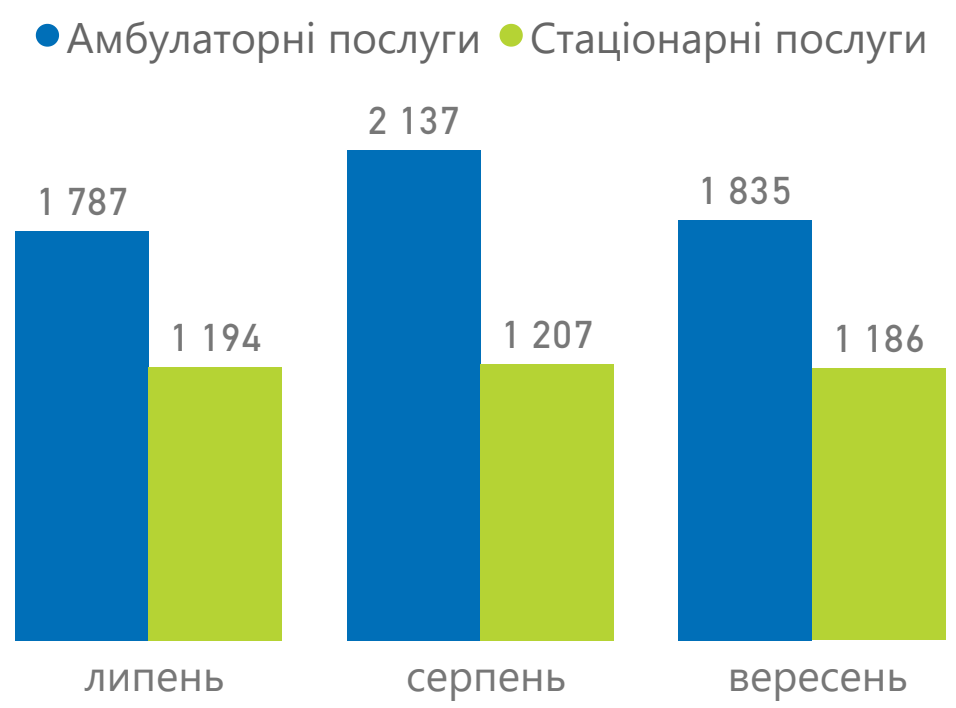

Сума оплат за надані послуги

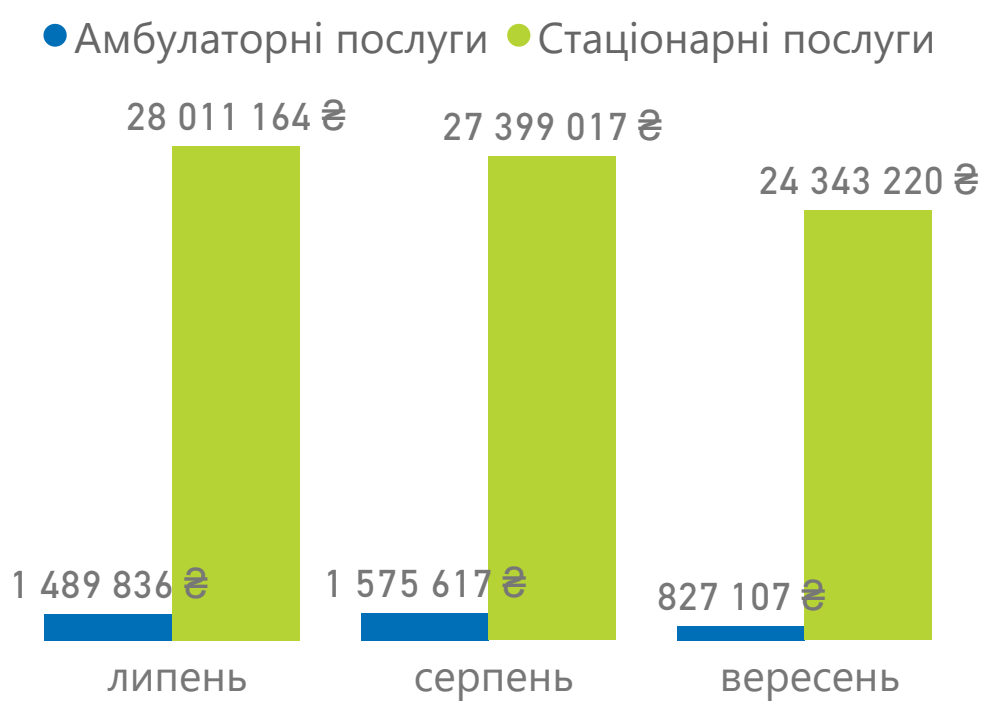

Примітка!
Дані наведено за місцем реєстрації юридичної особи

Національна служба здоров'я України

Волинська область

Програма медичних гарантій: оплати за договорами

Надавачів отримало оплати за договором	з них комунальних	з них приватних (без ФОП)	з них ФОП
84	61	6	17

Оплати за видом допомоги

КВІТЕНЬ
356 283 694 ₴

ТРАВЕНЬ
350 585 996 ₴

ЧЕРВЕНЬ
352 377 262 ₴

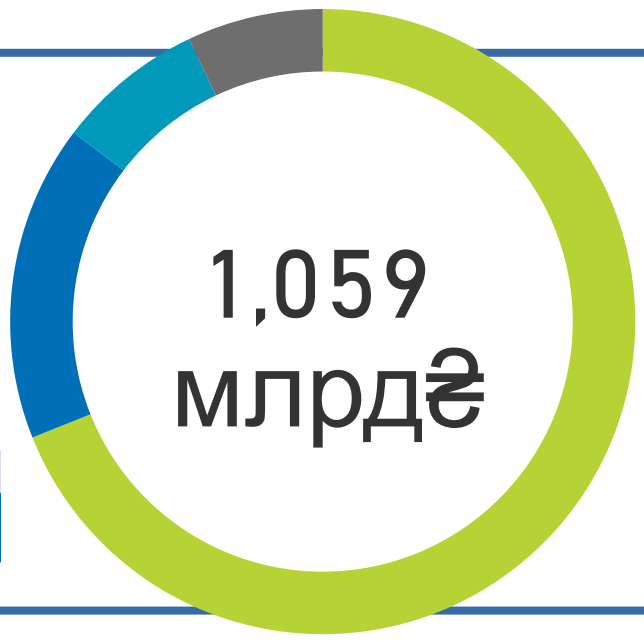

Спеціалізована
730 408 852 ₴

Первинна
173 482 547 ₴

COVID19
80 899 905 ₴

Екстрена
74 455 648 ₴

НАПРЯМ	СУМИ ОПЛАТ	НАДАВАЧІВ, ЩО ОТРИМАЛИ ОПЛАТИ
Стаціонарні послуги загального профілю	341 122 149,98 ₴	28
Первинна медична допомога	173 424 097,02 ₴	55
Амбулаторні послуги загального профілю	101 801 347,65 ₴	35
COVID19	80 899 905,07 ₴	19
Пріоритетні стаціонарні послуги	79 753 400,62 ₴	16
Екстрена медична допомога	74 455 647,99 ₴	1
Онкологія	44 885 328,27 ₴	3
Медична реабілітація	40 023 180,00 ₴	13
Психіатрична допомога	29 059 586,59 ₴	5
Паліативна медична допомога	29 030 301,00 ₴	28
Кадри	17 914 428,35 ₴	40
Гемодіаліз	17 096 712,00 ₴	4
Лікування туберкульозу	12 789 195,30 ₴	16
Ведення вагітності	9 659 874,00 ₴	22
Пріоритетні амбулаторні послуги	3 892 560,00 ₴	21
Стоматологічна допомога	2 463 184,05 ₴	18
Медична допомога особам із ВІЛ	976 053,96 ₴	5

Оплати за формою власності

КОМУНАЛЬНА
1 045 900 844 ₴

ПРИВАТНА (БЕЗ ФОП)
6 601 313 ₴

ФОП
6 744 794 ₴

Примітка!
Дані про суми оплат наведено станом на 30.09.2022 за місцем реєстрації юридичної особи

Національна служба здоров'я України

Дніпропетровська область

Програма медичних гарантій: первинна медична допомога

Декларації, подані лікарям ПМД

КОМУНАЛЬНИХ	2 417 505
ПРИВАТНИХ (БЕЗ ФОП)	150 351
ФОП	192 867

НАЯВНЕ НАСЕЛЕННЯ	3 096 485
ПОДАНИХ ДЕКЛАРАЦІЙ	2 760 728
З НИХ З ДОГОВОРОМ	2 759 156

Спеціальність лікаря	Кількість лікарів	Кількість лікарів з ООП	% з ООП
Педіатр	260	90	34,6%
Сімейний лікар	1 501	681	45,4%
Терапевт	204	39	19,1%
Усього	**1 965**	**810**	**41,2%**

Розподіл декларацій

за статтю пацієнтів

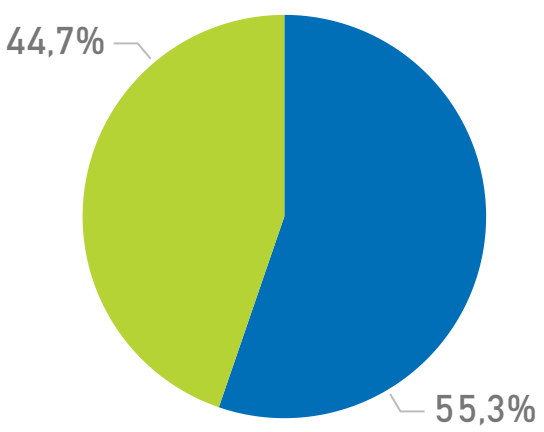

за віковими групами пацієнтів

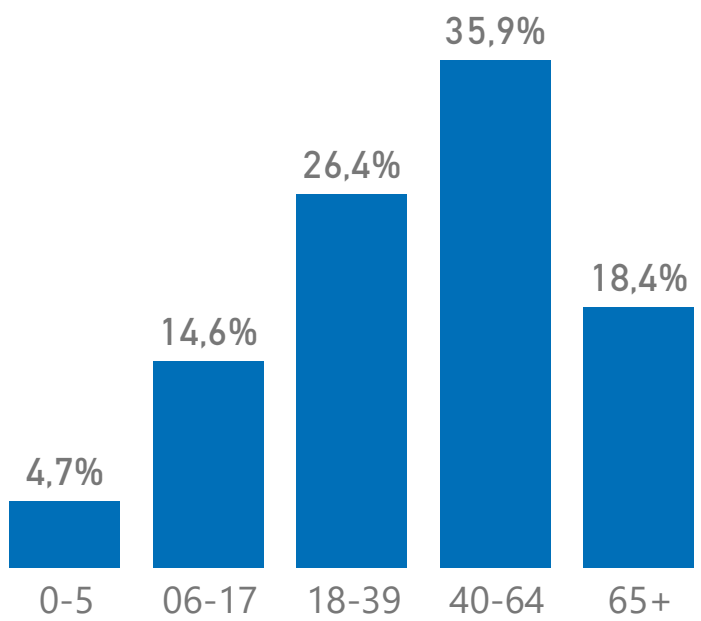

за спеціальністю лікаря

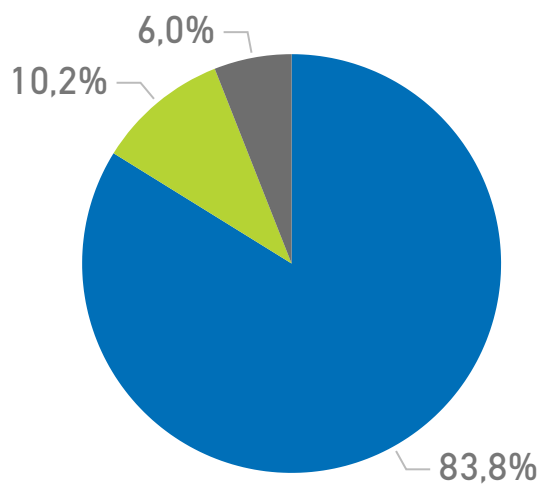

Примітка!
Дані про загальну кількість поданих декларацій, які зареєстровано в ЕСОЗ, наведено станом на 30.09.2022.
Кількість наявного населення зазначено на основі даних Держстату станом на 01.01.2022, із врахуванням тимчасово окупованих територій Донецької та Луганської областей.
ООП – оптимальний обсяг практики.

Національна служба здоров'я України

Дніпропетровська область

Програма медичних гарантій: пріоритетні групи послуг

Проліковані випадки за пріоритетними групами послуг

НАДАВАЧІВ, ЩО НАДАЛИ ПОСЛУГИ	НАДАНО ПОСЛУГ (ЗАГАЛОМ)	СУМА ОПЛАТ (ЗАГАЛОМ)
68	29 477	217 980 244 ₴

Групи послуг	Надавачів	Випадків	Нараховано до оплати
Амбулаторні послуги	**66**	**21 017**	**13 856 445 ₴**
Бронхоскопія	16	709	962 917 ₴
Гістероскопія	23	880	2 046 464 ₴
Езофагогастродуоденоскопія	51	4 822	4 881 910 ₴
Колоноскопія	43	1 896	2 664 428 ₴
Мамографія	29	11 996	2 773 166 ₴
Цистоскопія	22	714	527 560 ₴
Стаціонарні послуги	**28**	**8 460**	**204 123 799 ₴**
Медична допомога новонародженим у складних неонатальних випадках	6	1 030	45 296 741 ₴
Медична допомога при гострому інфаркті міокарда	5	688	24 789 199 ₴
Медична допомога при гострому мозковому інсульті	15	2 676	60 795 597 ₴
Медична допомога при пологах	17	4 066	73 242 262 ₴

Проліковано випадків

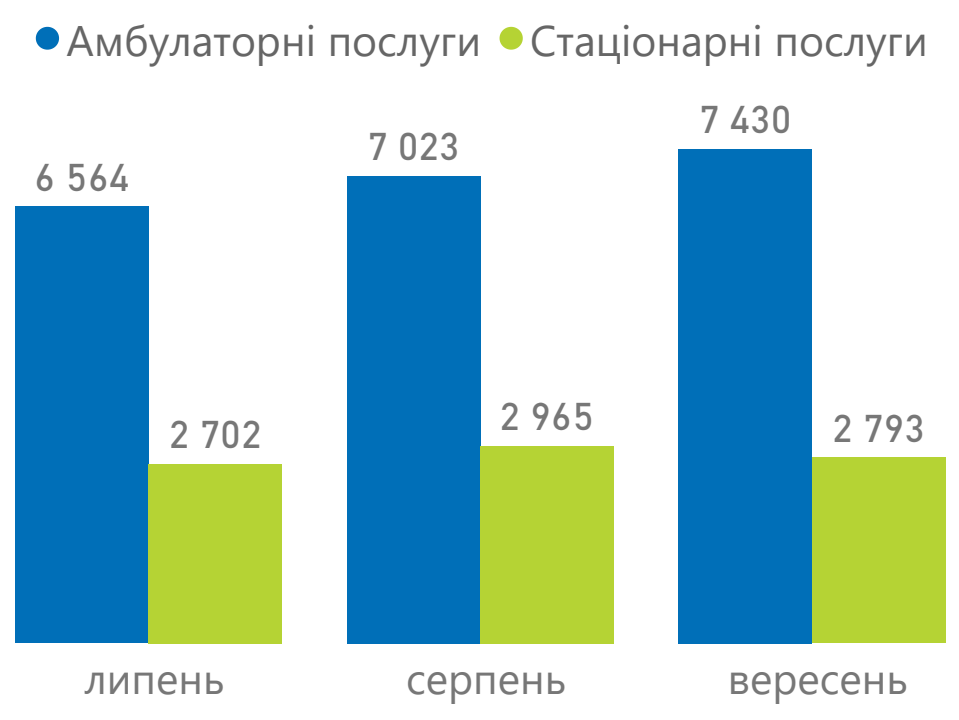

Сума оплат за надані послуги

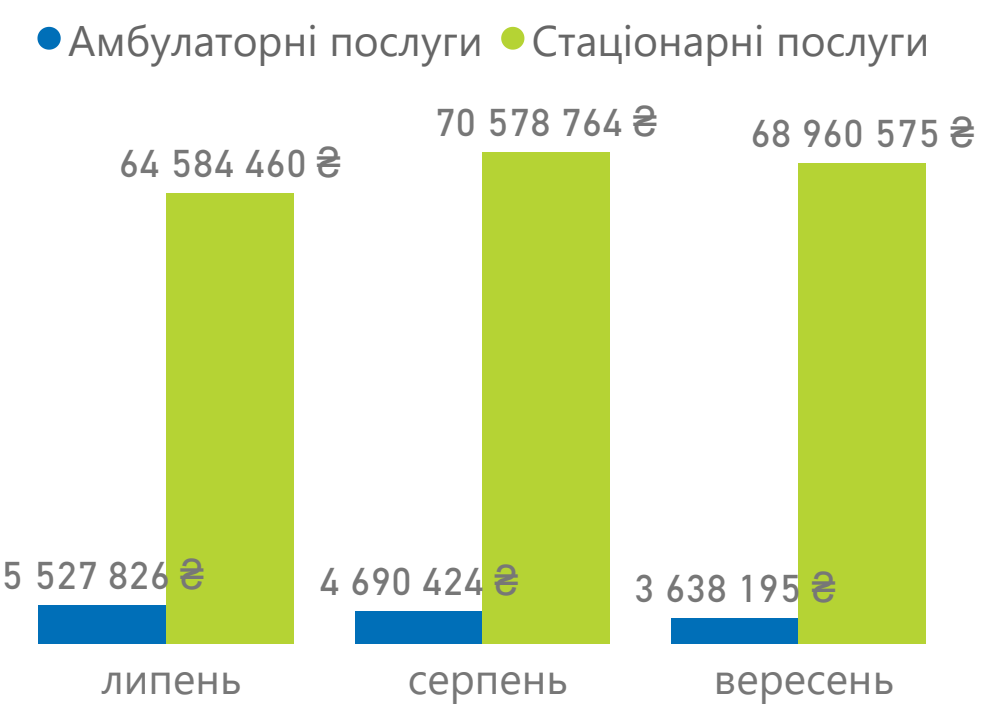

Примітка!
Дані наведено за місцем реєстрації юридичної особи

Національна служба здоров'я України

Дніпропетровська область

Програма медичних гарантій: оплати за договорами

Надавачів отримало оплати за договором	з них комунальних	з них приватних (без ФОП)	з них ФОП
261	160	36	65

Оплати за видом допомоги

КВІТЕНЬ
1 018 886 786 ₴

ТРАВЕНЬ
1 035 742 879 ₴

ЧЕРВЕНЬ
1 053 943 228 ₴

Спеціалізована
2 058 874 729 ₴

Первинна
507 572 864 ₴

COVID19
309 944 216 ₴

Екстрена
232 181 083 ₴

НАПРЯМ	СУМИ ОПЛАТ	НАДАВАЧІВ, ЩО ОТРИМАЛИ ОПЛАТИ
Стаціонарні послуги загального профілю	883 858 594,68 ₴	72
Первинна медична допомога	507 473 221,06 ₴	167
Амбулаторні послуги загального профілю	382 240 944,74 ₴	92
COVID19	309 944 216,45 ₴	43
Екстрена медична допомога	232 181 082,75 ₴	1
Пріоритетні стаціонарні послуги	203 112 031,88 ₴	28
Онкологія	159 973 280,81 ₴	10
Медична реабілітація	113 772 300,00 ₴	34
Психіатрична допомога	92 466 527,65 ₴	23
Паліативна медична допомога	51 005 853,00 ₴	63
Кадри	44 306 331,11 ₴	76
Гемодіаліз	43 139 868,96 ₴	7
Лікування туберкульозу	25 377 794,94 ₴	38
Медична допомога особам із ВІЛ	19 792 110,60 ₴	35
Ведення вагітності	15 281 910,00 ₴	50
Пріоритетні амбулаторні послуги	13 841 213,00 ₴	65
Стоматологічна допомога	10 805 610,85 ₴	41

Оплати за формою власності

КОМУНАЛЬНА
2 998 643 494 ₴

ПРИВАТНА (БЕЗ ФОП)
75 248 888 ₴

ФОП
34 680 510 ₴

Примітка!
Дані про суми оплат наведено станом на 30.09.2022 за місцем реєстрації юридичної особи

Національна служба здоров'я України

Донецька область

Програма медичних гарантій: первинна медична допомога

Декларації, подані лікарям ПМД

КОМУНАЛЬНИХ
1 222 428

ПРИВАТНИХ (БЕЗ ФОП)
16 319

ФОП
6 869

НАЯВНЕ НАСЕЛЕННЯ
4 059 372

ПОДАНИХ ДЕКЛАРАЦІЙ
1 245 616

З НИХ З ДОГОВОРОМ
1 245 277

Спеціальність лікаря	Кількість лікарів	Кількість лікарів з ООП	% з ООП
Педіатр	177	33	18,6%
Сімейний лікар	523	219	41,9%
Терапевт	198	47	23,7%
Усього	**898**	**299**	**33,3%**

Розподіл декларацій

за статтю пацієнтів

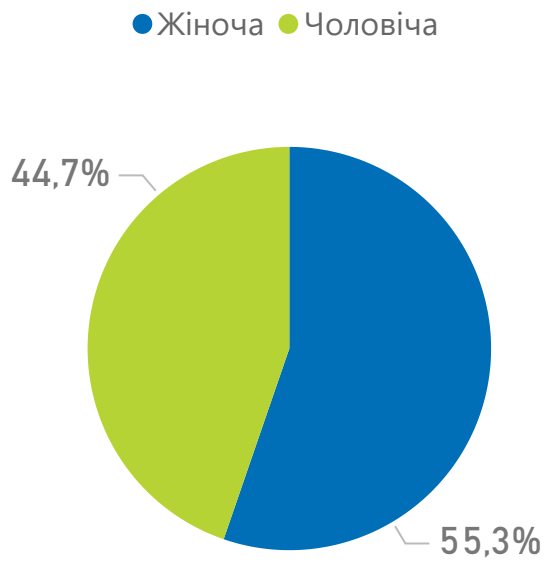

за віковими групами пацієнтів

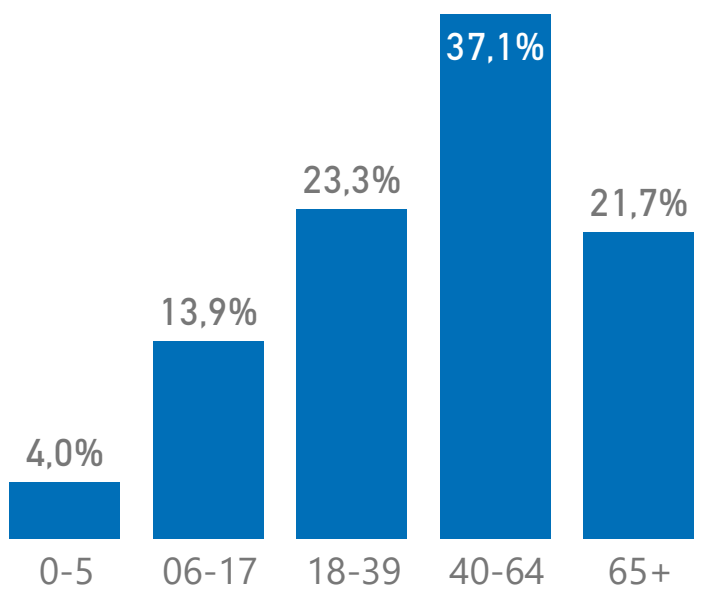

за спеціальністю лікаря

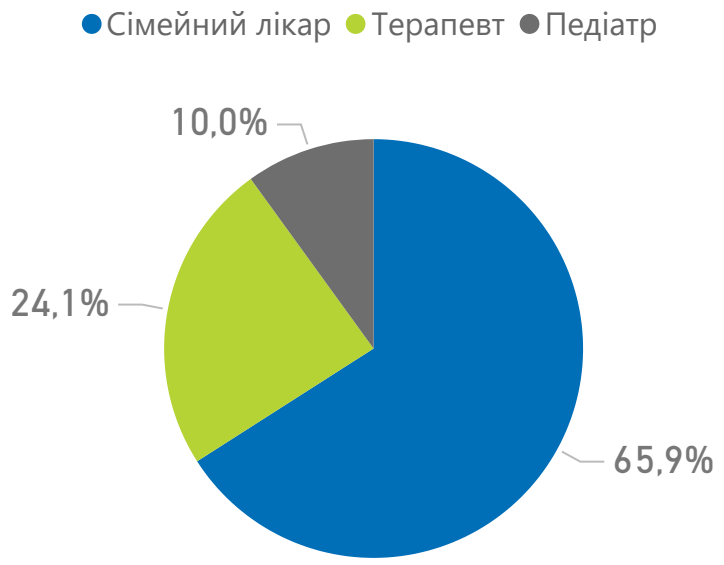

Примітка!
Дані про загальну кількість поданих декларацій, які зареєстровано в ЕСОЗ, наведено станом на 30.09.2022.
Кількість наявного населення зазначено на основі даних Держстату станом на 01.01.2022, із врахуванням тимчасово окупованих територій Донецької та Луганської областей.
ООП – оптимальний обсяг практики.

Національна служба здоров'я України

Донецька область

Програма медичних гарантій: пріоритетні групи послуг

Проліковані випадки за пріоритетними групами послуг

НАДАВАЧІВ, ЩО НАДАЛИ ПОСЛУГИ	НАДАНО ПОСЛУГ (ЗАГАЛОМ)	СУМА ОПЛАТ (ЗАГАЛОМ)
15	1 112	88 241 244 ₴

Групи послуг	Надавачів	Випадків	Нараховано до оплати
Амбулаторні послуги	**8**	**419**	**354 032 ₴**
Бронхоскопія	0		
Гістероскопія	1	1	119 616 ₴
Езофагогастродуоденоскопія	6	170	120 846 ₴
Колоноскопія	4	48	54 981 ₴
Мамографія	1	181	40 309 ₴
Цистоскопія	1	19	18 280 ₴
Стаціонарні послуги	**10**	**693**	**87 887 212 ₴**
Медична допомога новонародженим у складних неонатальних випадках	1	82	13 178 928 ₴
Медична допомога при гострому інфаркті міокарда	0	0	4 897 542 ₴
Медична допомога при гострому мозковому інсульті	8	274	34 833 975 ₴
Медична допомога при пологах	7	337	34 976 767 ₴

Проліковано випадків

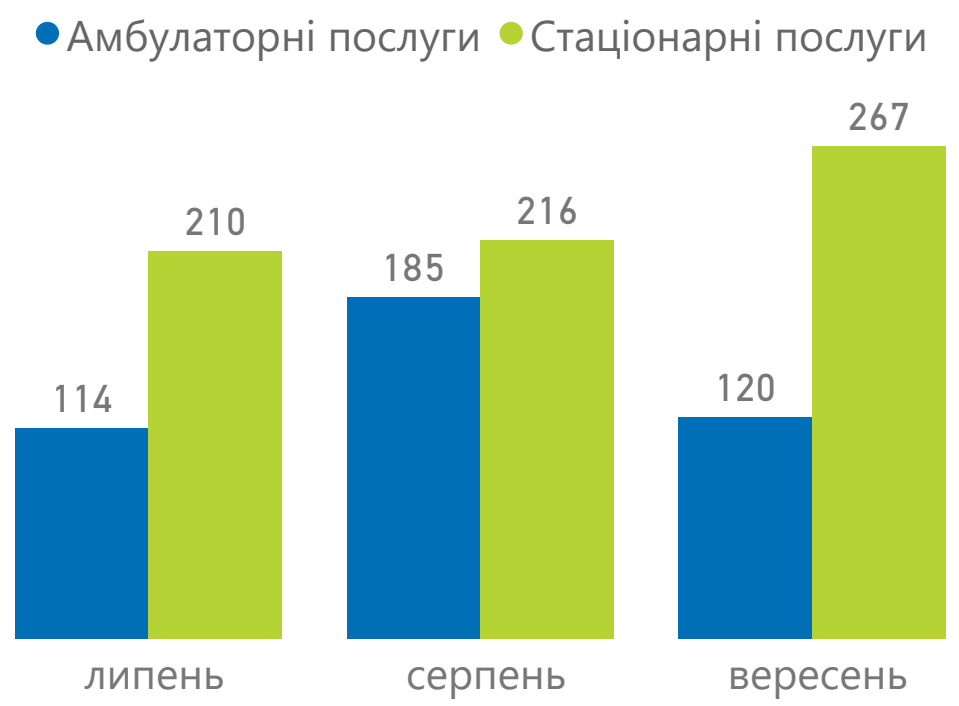

Сума оплат за надані послуги

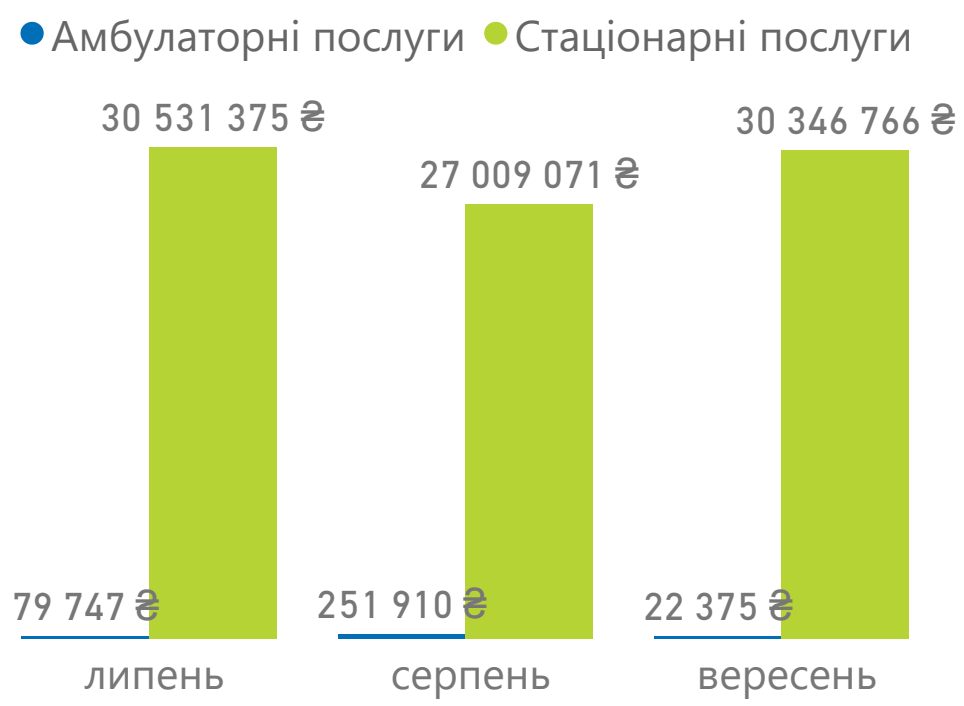

Примітка!
Дані наведено за місцем реєстрації юридичної особи

Національна служба здоров'я України

Донецька область

Програма медичних гарантій: оплати за договорами

Надавачів отримало оплати за договором	з них комунальних	з них приватних (без ФОП)	з них ФОП
112	102	6	4

Оплати за видом допомоги

КВІТЕНЬ
472 976 946 ₴

ТРАВЕНЬ
438 453 533 ₴

ЧЕРВЕНЬ
439 837 561 ₴

Спеціалізована
728 995 193 ₴

Первинна
231 675 802 ₴

COVID19
222 439 216 ₴

Екстрена
168 157 829 ₴

НАПРЯМ	СУМИ ОПЛАТ	НАДАВАЧІВ, ЩО ОТРИМАЛИ ОПЛАТИ
Стаціонарні послуги загального профілю	358 449 936,49 ₴	49
Первинна медична допомога	230 914 143,30 ₴	42
COVID19	222 439 215,50 ₴	32
Екстрена медична допомога	168 157 829,01 ₴	1
Амбулаторні послуги загального профілю	129 292 529,25 ₴	62
Пріоритетні стаціонарні послуги	87 887 212,00 ₴	22
Медична реабілітація	42 403 580,00 ₴	19
Онкологія	30 485 321,35 ₴	6
Паліативна медична допомога	27 678 891,00 ₴	45
Психіатрична допомога	12 300 953,66 ₴	8
Медична допомога особам із ВІЛ	11 186 948,88 ₴	25
Ведення вагітності	10 126 472,00 ₴	29
Гемодіаліз	8 507 830,50 ₴	2
Лікування туберкульозу	7 333 314,56 ₴	34
Стоматологічна допомога	2 730 252,02 ₴	26
Кадри	1 019 578,37 ₴	13
Пріоритетні амбулаторні послуги	354 032,00 ₴	8

Оплати за формою власності

КОМУНАЛЬНА
1 345 591 785 ₴

ПРИВАТНА (БЕЗ ФОП)
4 375 188 ₴

ФОП
1 301 067 ₴

Примітка!
Дані про суми оплат наведено станом на 30.09.2022 за місцем реєстрації юридичної особи

Національна служба здоров'я України

Житомирська область

Програма медичних гарантій: первинна медична допомога

Декларації, подані лікарям ПМД

КОМУНАЛЬНИХ
1 000 920

ПРИВАТНИХ (БЕЗ ФОП)
42 093

ФОП
25 030

НАЯВНЕ НАСЕЛЕННЯ
1 179 032

ПОДАНИХ ДЕКЛАРАЦІЙ
1 068 043

З НИХ З ДОГОВОРОМ
1 067 834

Спеціальність лікаря	Кількість лікарів	Кількість лікарів з ООП	% з ООП
Педіатр	216	55	25,5%
Сімейний лікар	561	189	33,7%
Терапевт	62	4	6,5%
Усього	**839**	**248**	**29,6%**

Розподіл декларацій

за статтю пацієнтів

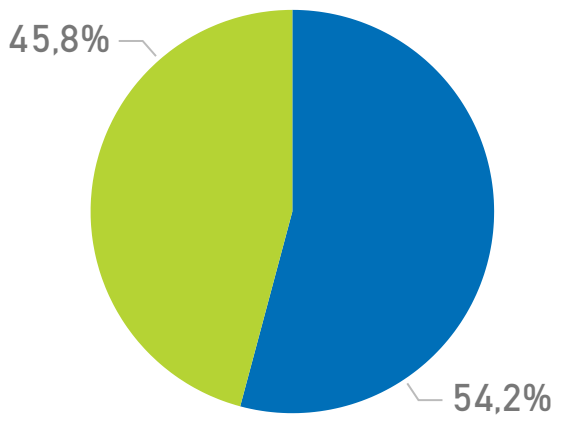

за віковими групами пацієнтів

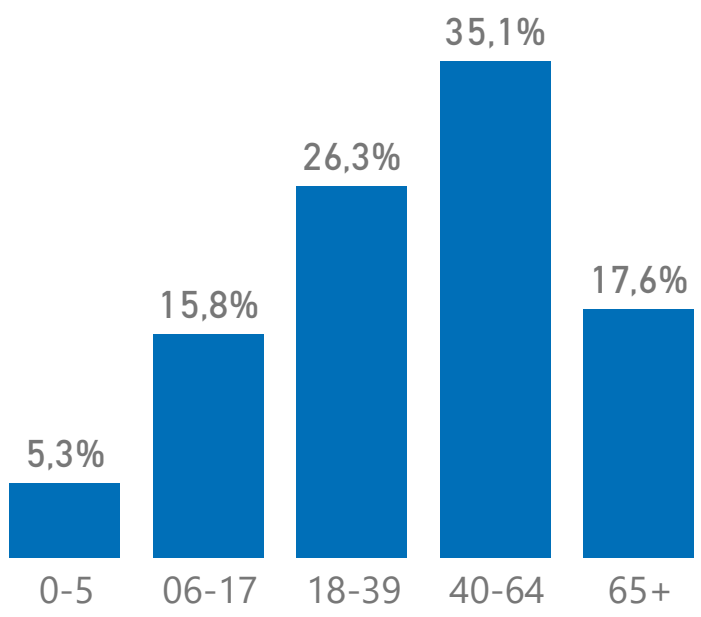

за спеціальністю лікаря

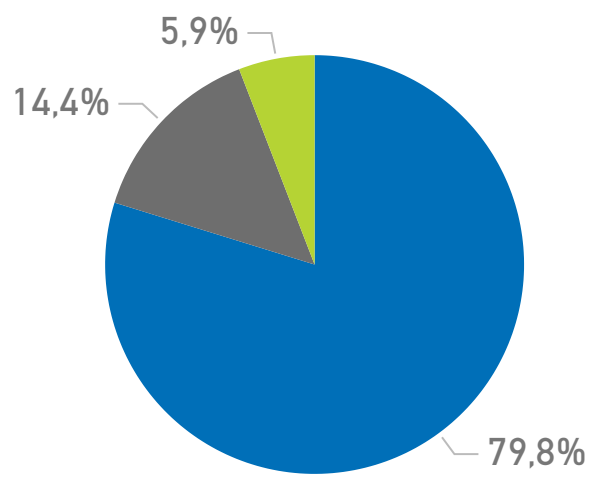

Примітка!
Дані про загальну кількість поданих декларацій, які зареєстровано в ЕСОЗ, наведено станом на 30.09.2022.
Кількість наявного населення зазначено на основі даних Держстату станом на 01.01.2022, із врахуванням тимчасово окупованих територій Донецької та Луганської областей.
ООП – оптимальний обсяг практики.

Національна служба здоров'я України

Житомирська область

Програма медичних гарантій: пріоритетні групи послуг

Проліковані випадки за пріоритетними групами послуг

НАДАВАЧІВ, ЩО НАДАЛИ ПОСЛУГИ	НАДАНО ПОСЛУГ (ЗАГАЛОМ)	СУМА ОПЛАТ (ЗАГАЛОМ)
28	8 422	67 755 125 ₴

Групи послуг	Надавачів	Випадків	Нараховано до оплати
Амбулаторні послуги	**26**	**5 496**	**4 494 561 ₴**
Бронхоскопія	8	86	124 965 ₴
Гістероскопія	6	103	209 888 ₴
Езофагогастродуоденоскопія	24	2 191	2 134 029 ₴
Колоноскопія	21	1 066	1 498 968 ₴
Мамографія	3	1 853	429 186 ₴
Цистоскопія	10	197	97 524 ₴
Стаціонарні послуги	**14**	**2 926**	**63 260 564 ₴**
Медична допомога новонародженим у складних неонатальних випадках	2	281	11 733 880 ₴
Медична допомога при гострому інфаркті міокарда	4	166	5 538 976 ₴
Медична допомога при гострому мозковому інсульті	10	770	18 241 259 ₴
Медична допомога при пологах	9	1 709	27 746 449 ₴

Проліковано випадків

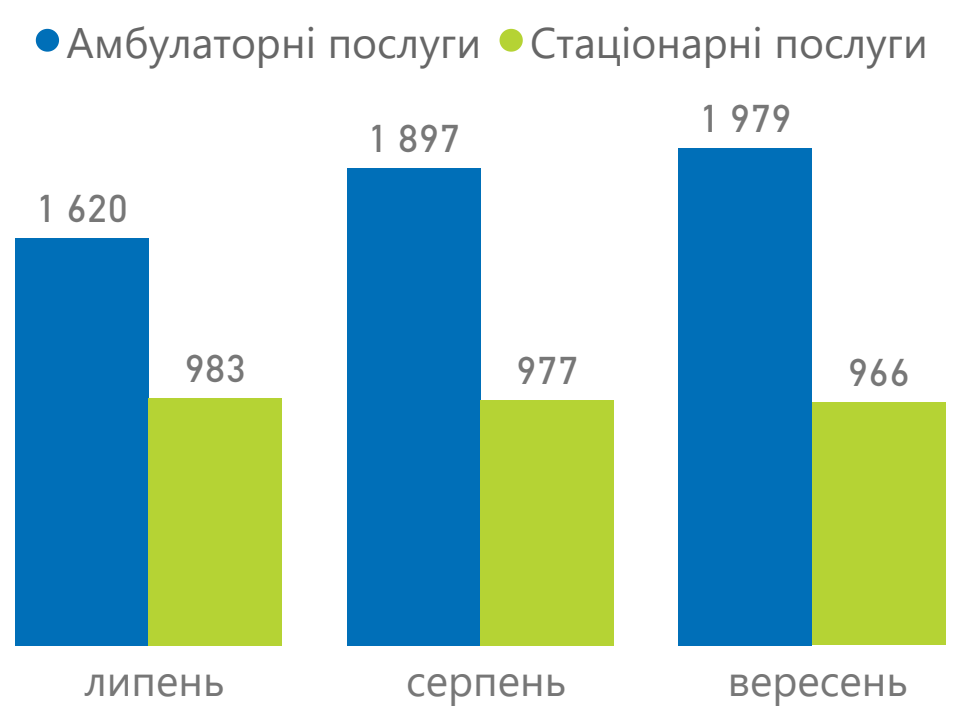

Сума оплат за надані послуги

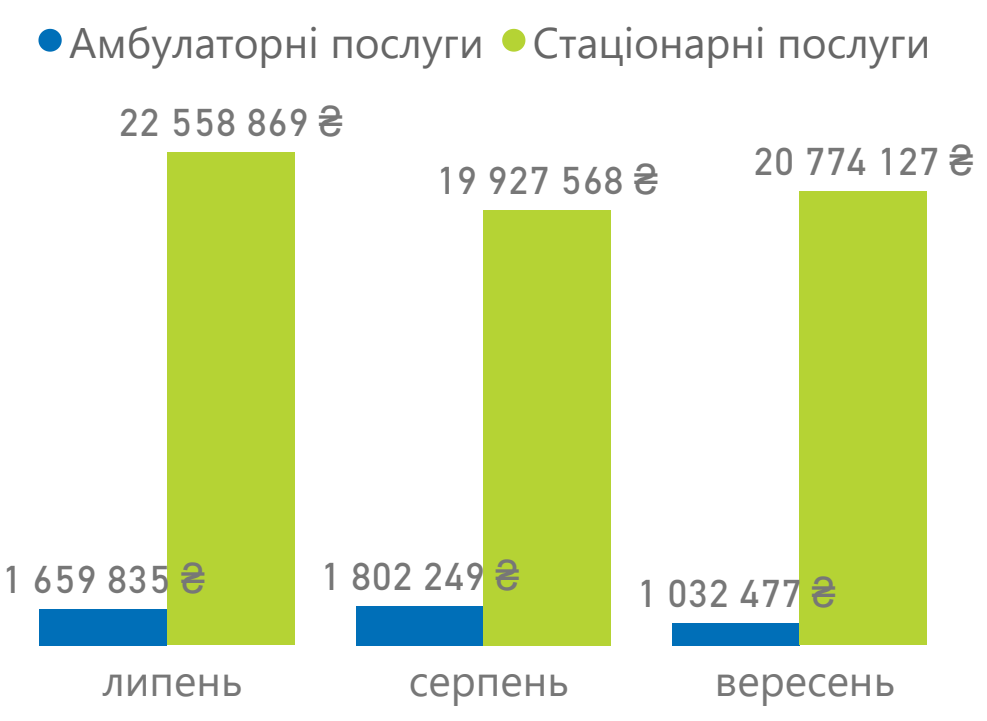

Примітка!
Дані наведено за місцем реєстрації юридичної особи

Національна служба здоров'я України

Житомирська область

Програма медичних гарантій: оплати за договорами

Надавачів отримало оплати за договором	з них комунальних	з них приватних (без ФОП)	з них ФОП
119	97	11	11

Оплати за видом допомоги

КВІТЕНЬ
380 399 015 ₴

ТРАВЕНЬ
379 083 132 ₴

ЧЕРВЕНЬ
375 523 612 ₴

Спеціалізована
687 890 322 ₴

Первинна
203 975 479 ₴

COVID19
156 256 516 ₴

Екстрена
86 883 443 ₴

НАПРЯМ	СУМИ ОПЛАТ	НАДАВАЧІВ, ЩО ОТРИМАЛИ ОПЛАТИ
Стаціонарні послуги загального профілю	339 973 098,20 ₴	35
Первинна медична допомога	203 870 895,33 ₴	76
COVID19	156 256 515,96 ₴	24
Амбулаторні послуги загального профілю	108 483 201,00 ₴	43
Екстрена медична допомога	86 883 442,74 ₴	1
Пріоритетні стаціонарні послуги	63 260 564,30 ₴	14
Онкологія	50 278 723,12 ₴	5
Психіатрична допомога	26 385 982,65 ₴	6
Паліативна медична допомога	20 545 137,00 ₴	32
Медична реабілітація	20 287 500,00 ₴	10
Кадри	16 458 317,53 ₴	48
Гемодіаліз	15 008 380,74 ₴	1
Лікування туберкульозу	7 662 082,65 ₴	22
Ведення вагітності	7 104 888,00 ₴	21
Стоматологічна допомога	5 725 008,87 ₴	29
Пріоритетні амбулаторні послуги	4 494 560,60 ₴	26
Медична допомога особам із ВІЛ	2 327 460,84 ₴	6

Оплати за формою власності

КОМУНАЛЬНА
1 119 176 090 ₴

ПРИВАТНА (БЕЗ ФОП)
9 594 010 ₴

ФОП
6 235 660 ₴

Примітка!
Дані про суми оплат наведено станом на 30.09.2022 за місцем реєстрації юридичної особи

Національна служба здоров'я України

Закарпатська область

Програма медичних гарантій: первинна медична допомога

Декларації, подані лікарям ПМД

КОМУНАЛЬНИХ
1 039 882

ПРИВАТНИХ (БЕЗ ФОП)
30 405

ФОП
57 639

НАЯВНЕ НАСЕЛЕННЯ
1 244 476

ПОДАНИХ ДЕКЛАРАЦІЙ
1 127 926

З НИХ З ДОГОВОРОМ
1 127 918

Спеціальність лікаря	Кількість лікарів	Кількість лікарів з ООП	% з ООП
Педіатр	82	17	20,7%
Сімейний лікар	733	239	32,6%
Терапевт	54	7	13,0%
Усього	**869**	**263**	**30,3%**

Розподіл декларацій

за статтю пацієнтів

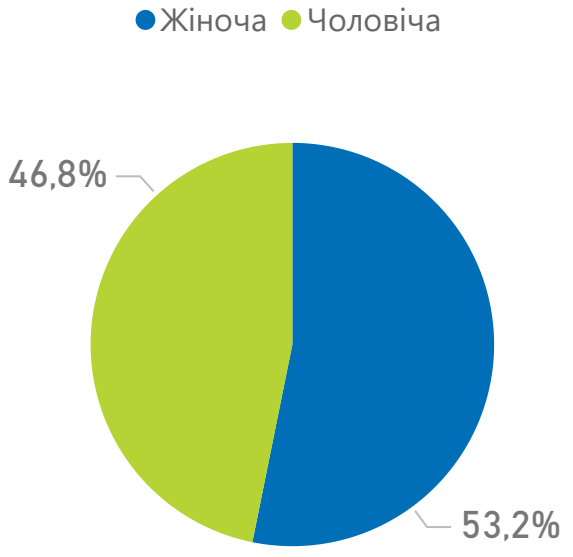

за віковими групами пацієнтів

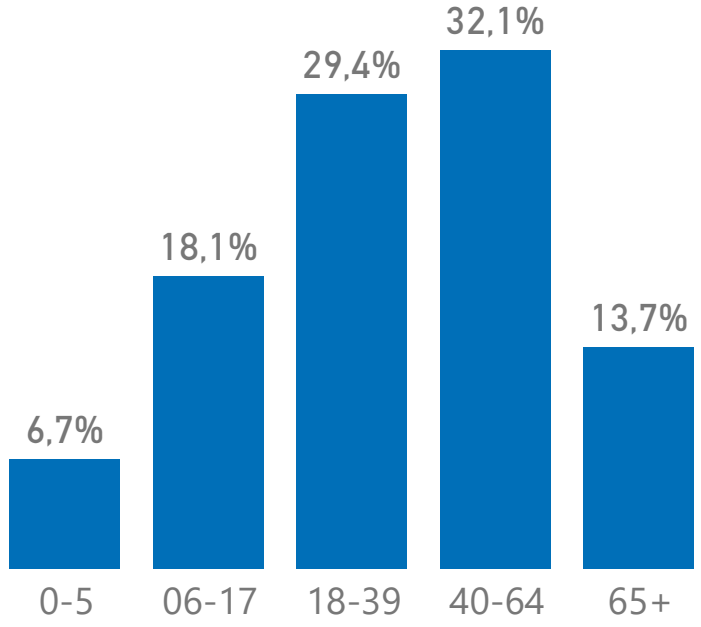

за спеціальністю лікаря

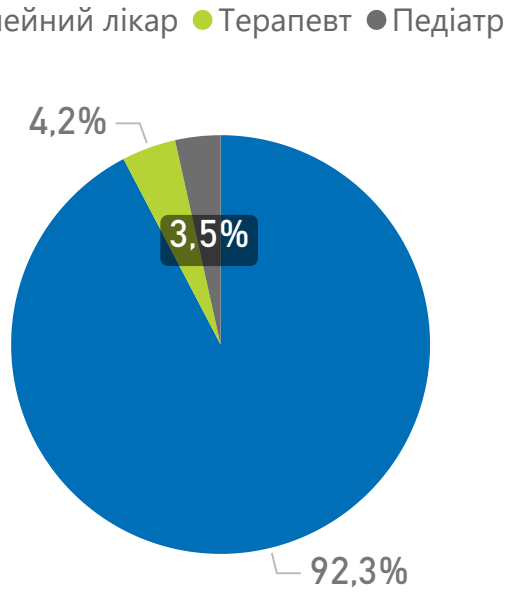

Примітка!
Дані про загальну кількість поданих декларацій, які зареєстровано в ЕСОЗ, наведено станом на 30.09.2022.
Кількість наявного населення зазначено на основі даних Держстату станом на 01.01.2022, із врахуванням тимчасово окупованих територій Донецької та Луганської областей.
ООП – оптимальний обсяг практики.

Національна служба здоров'я України

Закарпатська область

Програма медичних гарантій: пріоритетні групи послуг

Проліковані випадки за пріоритетними групами послуг

НАДАВАЧІВ, ЩО НАДАЛИ ПОСЛУГИ	НАДАНО ПОСЛУГ (ЗАГАЛОМ)	СУМА ОПЛАТ (ЗАГАЛОМ)
21	6 516	77 595 486 ₴

Групи послуг	Надавачів	Випадків	Нараховано до оплати
Амбулаторні послуги	**14**	**2 595**	**2 158 809 ₴**
Бронхоскопія	4	77	116 583 ₴
Гістероскопія	4	69	202 272 ₴
Езофагогастродуоденоскопія	13	870	845 422 ₴
Колоноскопія	12	508	730 885 ₴
Мамографія	5	1 052	246 281 ₴
Цистоскопія	2	19	17 366 ₴
Стаціонарні послуги	**17**	**3 921**	**75 436 677 ₴**
Медична допомога новонародженим у складних неонатальних випадках	3	201	10 378 837 ₴
Медична допомога при гострому інфаркті міокарда	3	181	6 660 631 ₴
Медична допомога при гострому мозковому інсульті	9	756	18 065 360 ₴
Медична допомога при пологах	12	2 783	40 331 849 ₴

Проліковано випадків

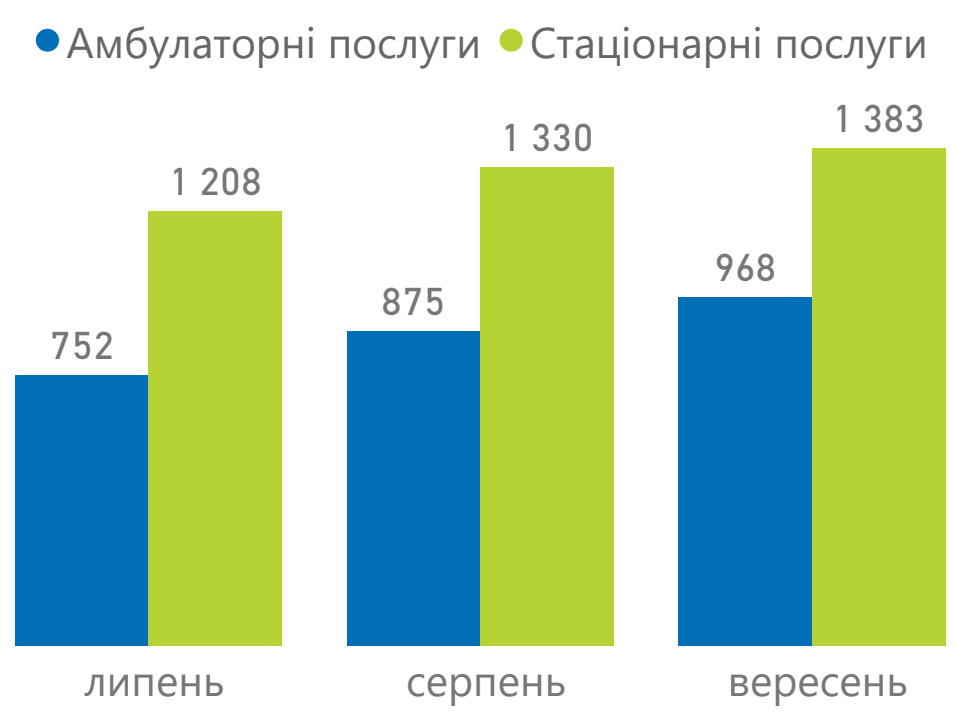

Сума оплат за надані послуги

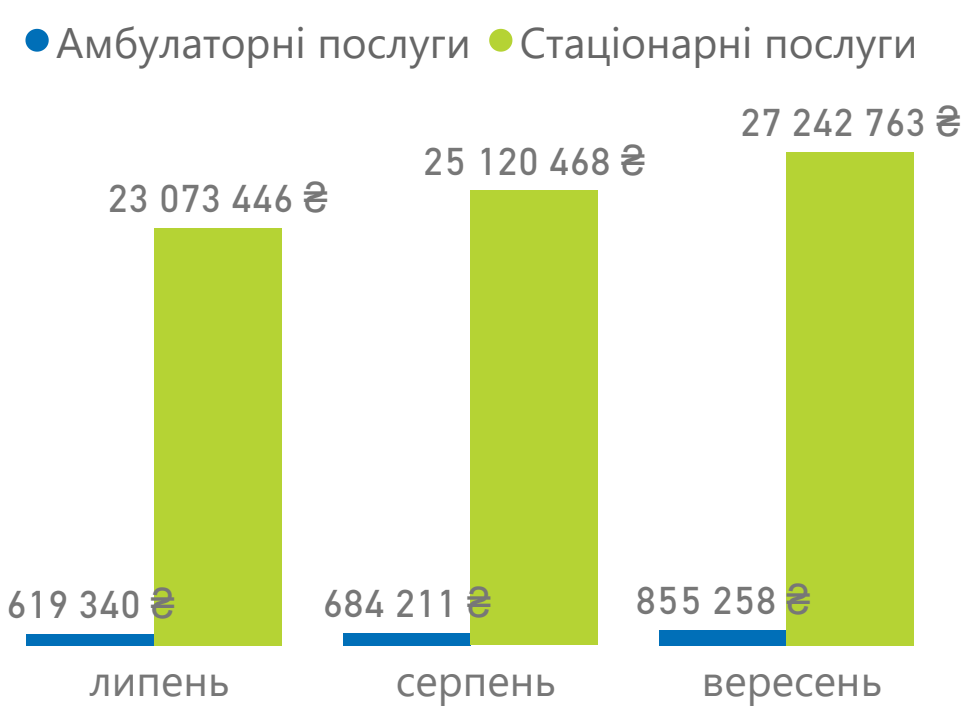

Примітка!
Дані наведено за місцем реєстрації юридичної особи

Національна служба здоров'я України

Закарпатська область

Програма медичних гарантій: оплати за договорами

Надавачів отримало оплати за договором	з них комунальних	з них приватних (без ФОП)	з них ФОП
126	74	15	37

Оплати за видом допомоги

КВІТЕНЬ
329 569 015 ₴

ТРАВЕНЬ
340 949 501 ₴

ЧЕРВЕНЬ
340 733 044 ₴

Спеціалізована
620 747 535 ₴

Первинна
224 707 718 ₴

COVID19
75 228 042 ₴

Екстрена
90 568 265 ₴

НАПРЯМ	СУМИ ОПЛАТ	НАДАВАЧІВ, ЩО ОТРИМАЛИ ОПЛАТИ
Стаціонарні послуги загального профілю	285 498 957,53 ₴	30
Первинна медична допомога	224 807 083,29 ₴	86
Екстрена медична допомога	90 568 265,01 ₴	1
Пріоритетні стаціонарні послуги	75 436 676,69 ₴	17
COVID19	75 228 041,99 ₴	17
Амбулаторні послуги загального профілю	69 976 393,38 ₴	40
Онкологія	44 173 374,51 ₴	6
Кадри	37 926 961,67 ₴	40
Паліативна медична допомога	23 015 826,00 ₴	33
Гемодіаліз	21 971 121,00 ₴	2
Психіатрична допомога	21 900 503,75 ₴	4
Лікування туберкульозу	15 148 220,50 ₴	16
Медична реабілітація	13 113 840,00 ₴	10
Ведення вагітності	7 712 202,00 ₴	23
Пріоритетні амбулаторні послуги	2 158 809,00 ₴	15
Стоматологічна допомога	1 851 282,01 ₴	23
Медична допомога особам із ВІЛ	764 001,72 ₴	5

Оплати за формою власності

КОМУНАЛЬНА
993 000 997 ₴

ПРИВАТНА (БЕЗ ФОП)
6 228 588 ₴

ФОП
12 021 975 ₴

Примітка!
Дані про суми оплат наведено станом на 30.09.2022 за місцем реєстрації юридичної особи

Національна служба здоров'я України

Запорізька область

Програма медичних гарантій: первинна медична допомога

Декларації, подані лікарям ПМД

КОМУНАЛЬНИХ
1 171 730

ПРИВАТНИХ (БЕЗ ФОП)
137 260

ФОП
73 102

НАЯВНЕ НАСЕЛЕННЯ
1 638 462

ПОДАНИХ ДЕКЛАРАЦІЙ
1 382 092

З НИХ З ДОГОВОРОМ
1 381 037

Спеціальність лікаря	Кількість лікарів	Кількість лікарів з ООП	% з ООП
Педіатр	245	63	25,7%
Сімейний лікар	793	175	22,1%
Терапевт	126	14	11,1%
Усього	**1 164**	**252**	**21,6%**

Розподіл декларацій

за статтю пацієнтів

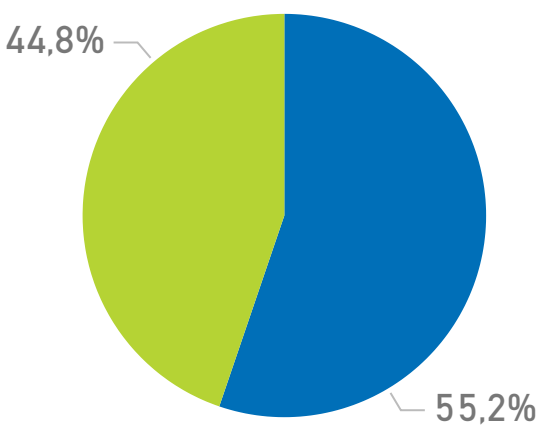

за віковими групами пацієнтів

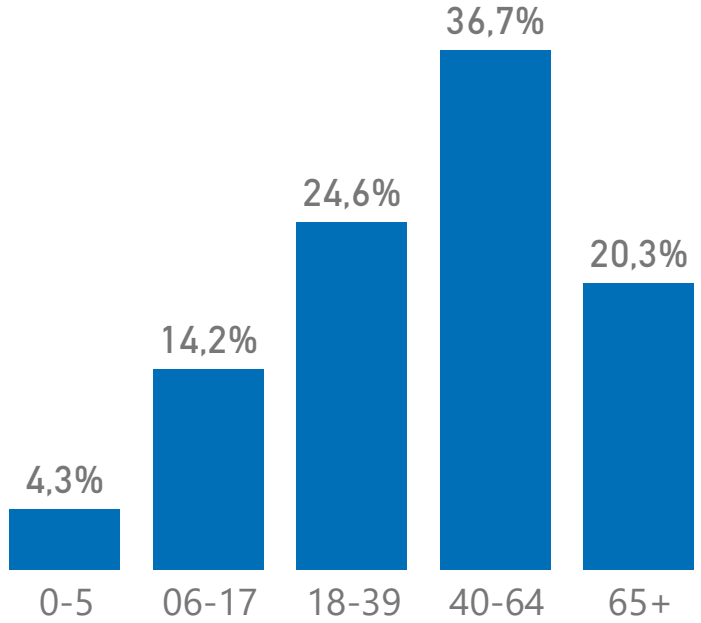

за спеціальністю лікаря

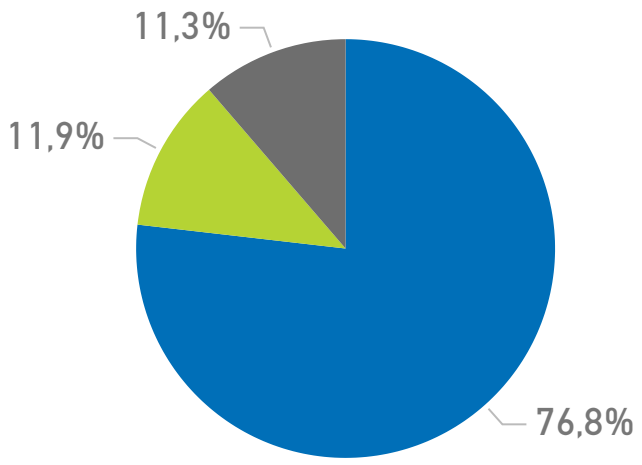

Примітка!
Дані про загальну кількість поданих декларацій, які зареєстровано в ЕСОЗ, наведено станом на 30.06.2022.
Кількість наявного населення зазначено на основі даних Держстату станом на 01.01.2022, із врахуванням тимчасово окупованих територій Донецької та Луганської областей.
ООП – оптимальний обсяг практики.

Національна служба здоров'я України

Запорізька область

Програма медичних гарантій: пріоритетні групи послуг

Проліковані випадки за пріоритетними групами послуг

НАДАВАЧІВ, ЩО НАДАЛИ ПОСЛУГИ	НАДАНО ПОСЛУГ (ЗАГАЛОМ)	СУМА ОПЛАТ (ЗАГАЛОМ)
22	8 012	107 087 368 ₴

Групи послуг	Надавачів	Випадків	Нараховано до оплати
Амбулаторні послуги	**18**	**5 444**	**5 580 486 ₴**
Бронхоскопія	6	153	151 772 ₴
Гістероскопія	10	420	1 262 464 ₴
Езофагогастродуоденоскопія	13	1 723	1 889 578 ₴
Колоноскопія	10	1 153	1 696 270 ₴
Мамографія	5	1 775	417 070 ₴
Цистоскопія	6	220	163 332 ₴
Стаціонарні послуги	**12**	**2 568**	**101 506 882 ₴**
Медична допомога новонародженим у складних неонатальних випадках	4	240	16 874 872 ₴
Медична допомога при гострому інфаркті міокарда	3	336	13 784 107 ₴
Медична допомога при гострому мозковому інсульті	5	869	35 428 656 ₴
Медична допомога при пологах	5	1 123	35 419 247 ₴

Проліковано випадків

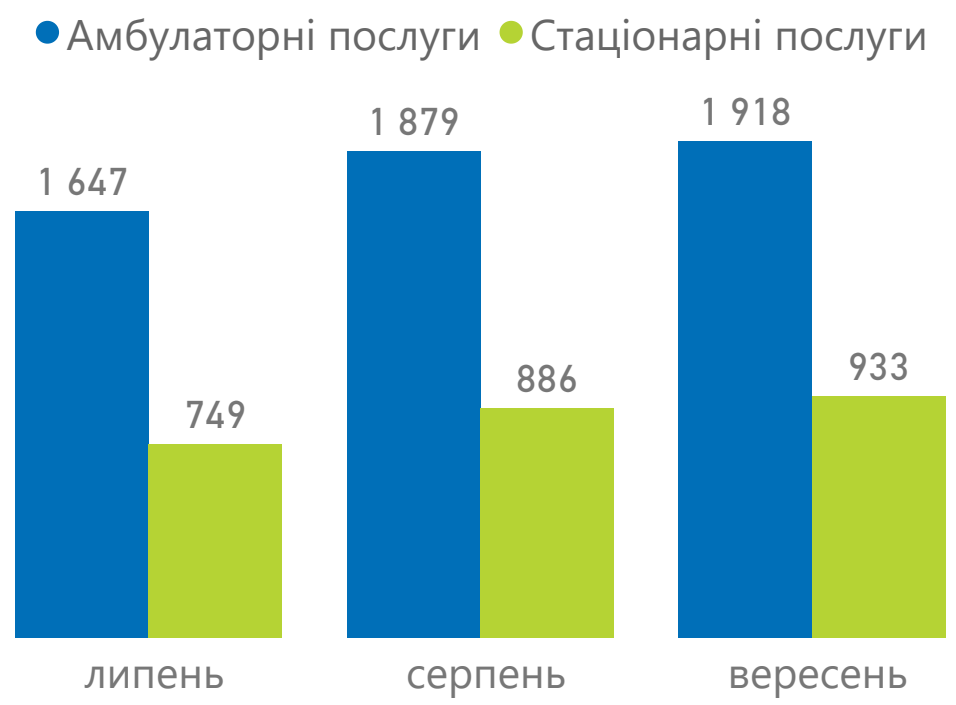

Сума оплат за надані послуги

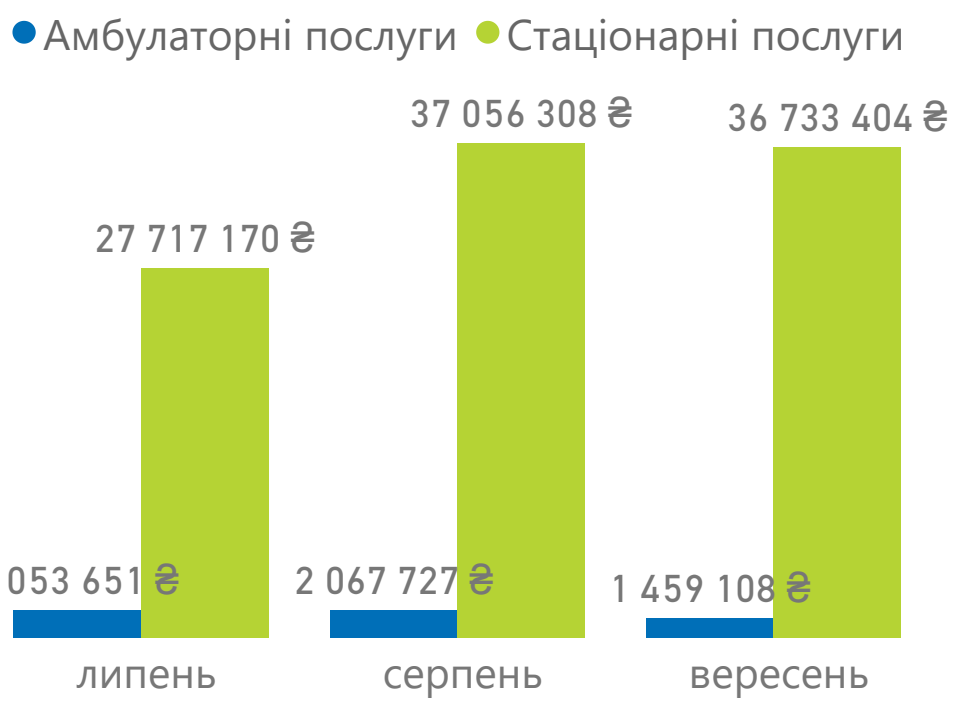

Примітка!
Дані наведено за місцем реєстрації юридичної особи

Національна служба здоров'я України

Запорізька область

Програма медичних гарантій: оплати за договорами

Надавачів отримало оплати за договором	з них комунальних	з них приватних (без ФОП)	з них ФОП
144	107	15	22

Оплати за видом допомоги

КВІТЕНЬ
519 273 333 ₴

ТРАВЕНЬ
568 061 795 ₴

ЧЕРВЕНЬ
555 663 661 ₴

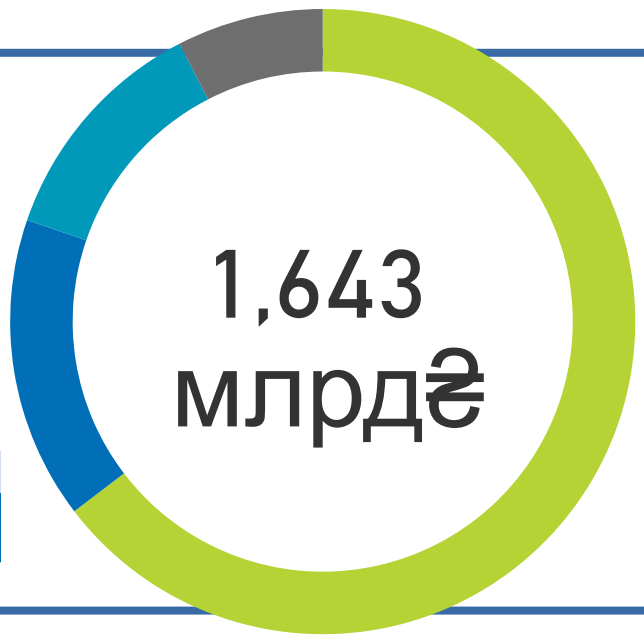

Спеціалізована
1 061 714 318 ₴

Первинна
257 094 513 ₴

COVID19
199 717 514 ₴

Екстрена
124 472 444 ₴

НАПРЯМ	СУМИ ОПЛАТ	НАДАВАЧІВ, ЩО ОТРИМАЛИ ОПЛАТИ
Стаціонарні послуги загального профілю	432 937 256,16 ₴	48
Первинна медична допомога	256 533 671,19 ₴	93
Амбулаторні послуги загального профілю	237 403 959,75 ₴	53
COVID19	199 717 513,74 ₴	26
Екстрена медична допомога	124 472 444,49 ₴	1
Пріоритетні стаціонарні послуги	101 506 882,00 ₴	20
Онкологія	84 572 875,06 ₴	7
Медична реабілітація	52 390 440,00 ₴	18
Психіатрична допомога	44 859 898,50 ₴	6
Гемодіаліз	39 335 000,34 ₴	8
Паліативна медична допомога	27 815 538,00 ₴	43
Ведення вагітності	11 013 440,00 ₴	25
Кадри	8 517 717,77 ₴	35
Лікування туберкульозу	7 684 417,20 ₴	42
Пріоритетні амбулаторні послуги	5 580 486,00 ₴	18
Стоматологічна допомога	4 392 339,45 ₴	24
Медична допомога особам із ВІЛ	4 264 909,20 ₴	19

Оплати за формою власності

КОМУНАЛЬНА
1 602 961 082 ₴

ПРИВАТНА (БЕЗ ФОП)
30 955 297 ₴

ФОП
9 082 410 ₴

Примітка!
Дані про суми оплат наведено станом на 30.09.2022 за місцем реєстрації юридичної особи

Національна служба здоров'я України

Івано-Франківська область

Програма медичних гарантій: первинна медична допомога

Декларації, подані лікарям ПМД

КОМУНАЛЬНИХ
1 159 925

НАЯВНЕ НАСЕЛЕННЯ
1 351 822

ПРИВАТНИХ (БЕЗ ФОП)
26 826

ПОДАНИХ ДЕКЛАРАЦІЙ
1 239 561

ФОП
52 809

ДЕРЖАВНИХ
1

З НИХ З ДОГОВОРОМ
1 237 839

Спеціальність лікаря	Кількість лікарів	Кількість лікарів з ООП	% з ООП
Педіатр	252	45	17,9%
Сімейний лікар	586	161	27,5%
Терапевт	281	40	14,2%
Усього	**1 119**	**246**	**22,0%**

Розподіл декларацій

за статтю пацієнтів

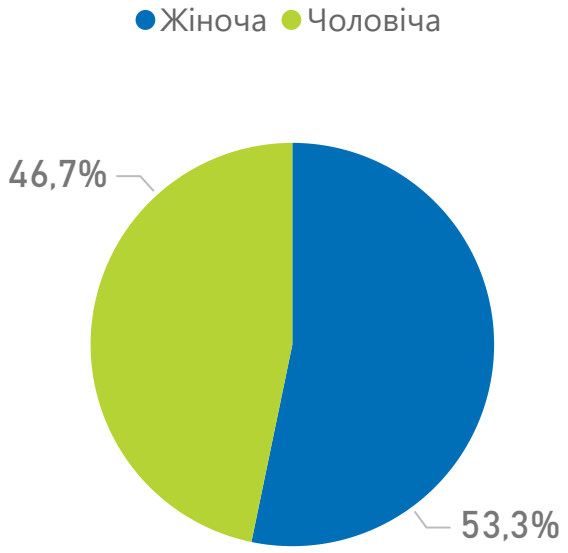

за віковими групами пацієнтів

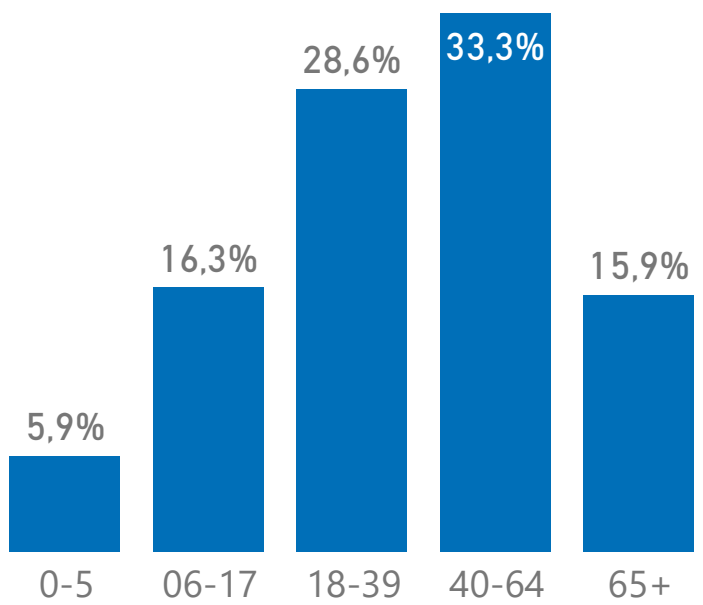

за спеціальністю лікаря

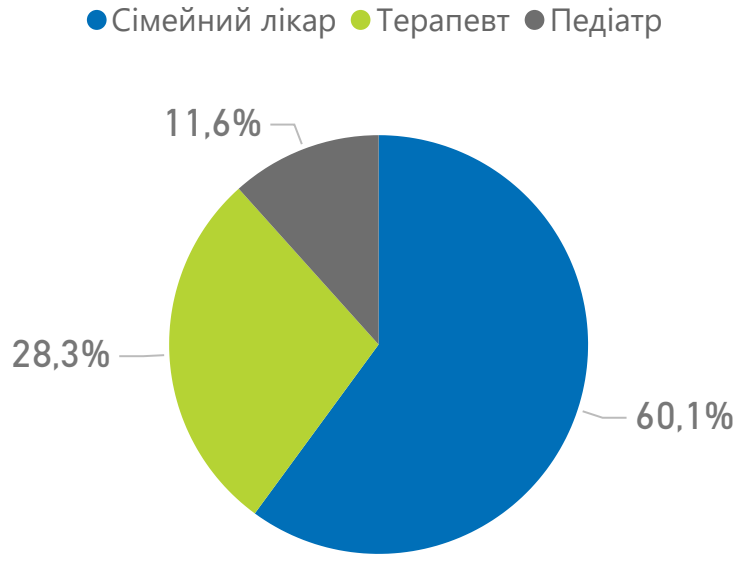

Примітка!
Дані про загальну кількість поданих декларацій, які зареєстровано в ЕСОЗ, наведено станом на 30.09.2022.
Кількість наявного населення зазначено на основі даних Держстату станом на 01.01.2022, із врахуванням тимчасово окупованих територій Донецької та Луганської областей.
ООП – оптимальний обсяг практики.

Національна служба здоров'я України

Івано-Франківська область

Програма медичних гарантій: пріоритетні групи послуг

Проліковані випадки за пріоритетними групами послуг

НАДАВАЧІВ, ЩО НАДАЛИ ПОСЛУГИ	НАДАНО ПОСЛУГ (ЗАГАЛОМ)	СУМА ОПЛАТ (ЗАГАЛОМ)
28	8 530	91 440 261 ₴

Групи послуг	Надавачів	Випадків	Нараховано до оплати
Амбулаторні послуги	**24**	**4 494**	**3 406 123 ₴**
Бронхоскопія	5	146	228 753 ₴
Гістероскопія	8	85	261 856 ₴
Езофагогастродуоденоскопія	21	1 695	1 417 344 ₴
Колоноскопія	17	769	981 910 ₴
Мамографія	4	1 657	384 916 ₴
Цистоскопія	13	142	131 344 ₴
Стаціонарні послуги	**19**	**4 036**	**88 034 138 ₴**
Медична допомога новонародженим у складних неонатальних випадках	5	493	18 044 287 ₴
Медична допомога при гострому інфаркті міокарда	3	265	9 845 820 ₴
Медична допомога при гострому мозковому інсульті	11	901	21 322 585 ₴
Медична допомога при пологах	15	2 377	38 821 446 ₴

Проліковано випадків

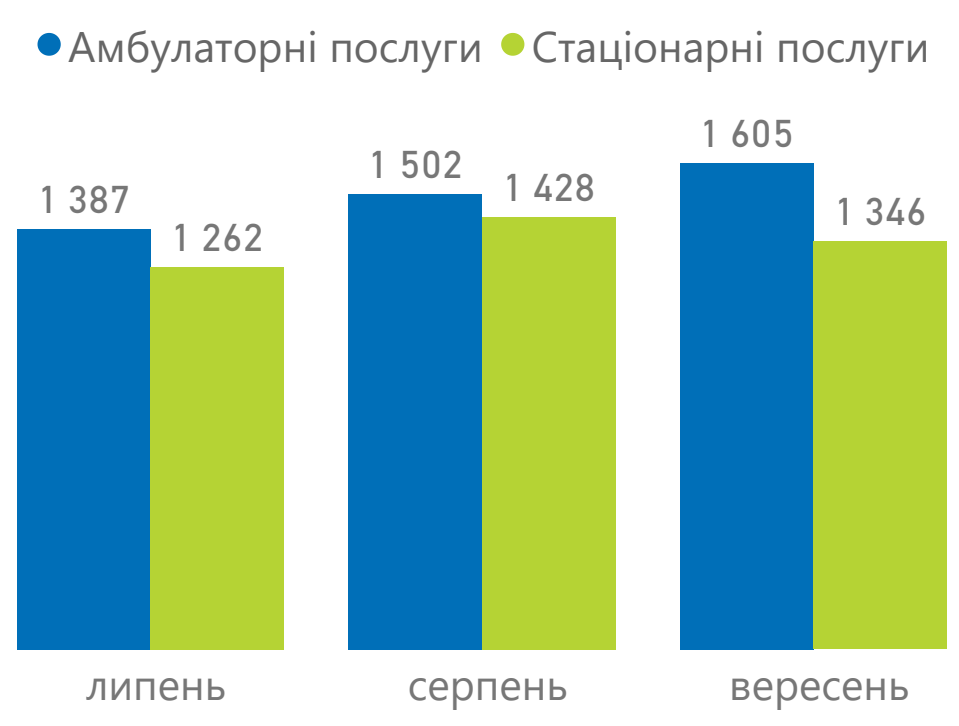

Сума оплат за надані послуги

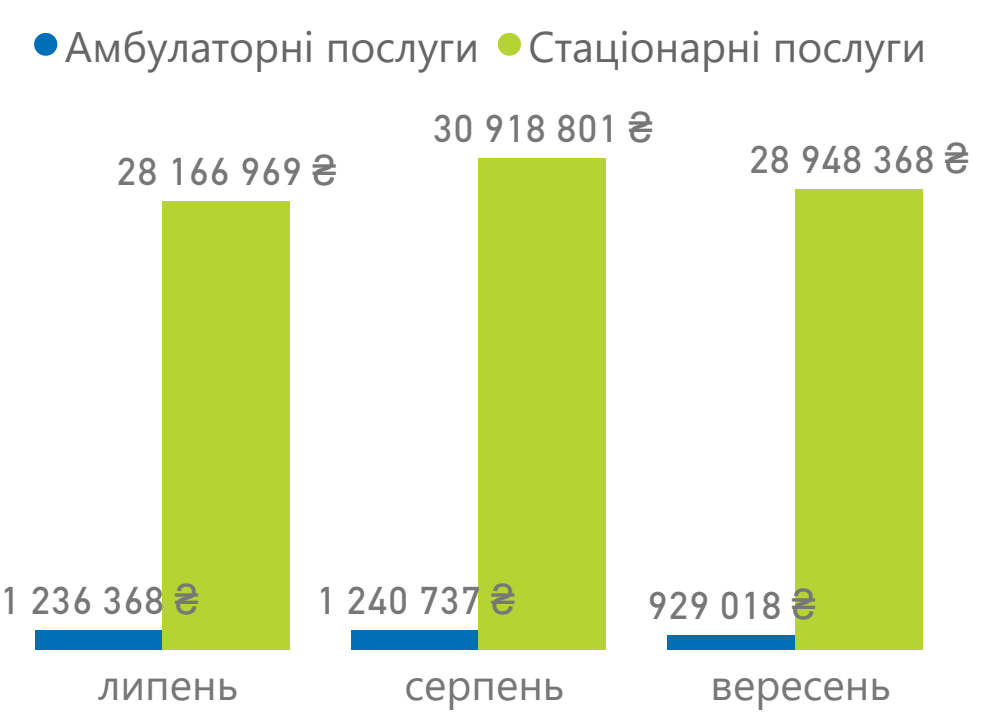

Примітка!
Дані наведено за місцем реєстрації юридичної особи

Національна служба здоров'я України

Івано-Франківська область

Програма медичних гарантій: оплати за договорами

Надавачів отримало оплати за договором	з них комунальних	з них приватних (без ФОП)	з них ФОП
151	100	13	38

Оплати за видом допомоги

КВІТЕНЬ
435 095 763 ₴

ТРАВЕНЬ
440 939 058 ₴

ЧЕРВЕНЬ
445 610 853 ₴

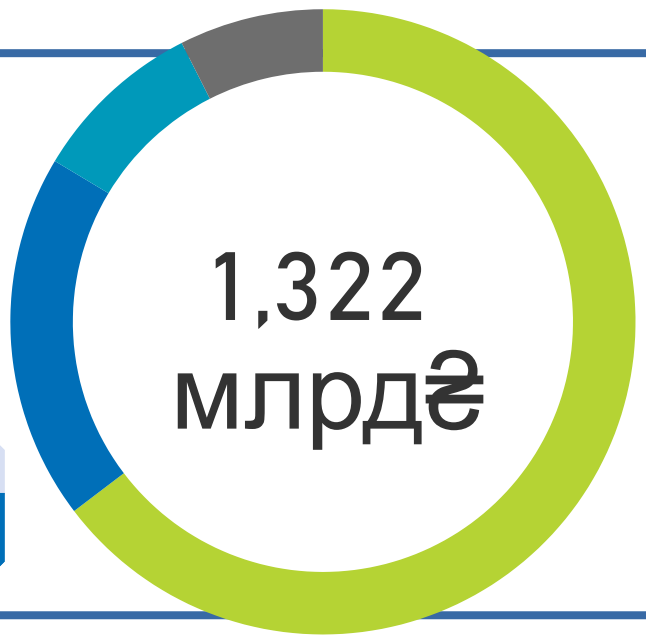

Спеціалізована
854 495 785 ₴

Первинна
250 379 980 ₴

COVID19
118 144 614 ₴

Екстрена
98 625 296 ₴

НАПРЯМ	СУМИ ОПЛАТ	НАДАВАЧІВ, ЩО ОТРИМАЛИ ОПЛАТИ
Стаціонарні послуги загального профілю	415 228 353,78 ₴	45
Первинна медична допомога	250 331 341,20 ₴	113
Амбулаторні послуги загального профілю	144 389 932,89 ₴	56
COVID19	118 144 613,59 ₴	29
Екстрена медична допомога	98 625 296,01 ₴	1
Пріоритетні стаціонарні послуги	88 034 138,22 ₴	19
Онкологія	45 534 252,50 ₴	3
Паліативна медична допомога	32 909 805,00 ₴	46
Психіатрична допомога	32 377 703,05 ₴	12
Гемодіаліз	31 182 870,00 ₴	9
Кадри	21 634 585,47 ₴	46
Медична реабілітація	19 865 520,00 ₴	16
Ведення вагітності	8 775 954,00 ₴	28
Лікування туберкульозу	7 482 854,35 ₴	25
Пріоритетні амбулаторні послуги	3 406 123,00 ₴	25
Стоматологічна допомога	2 866 622,46 ₴	32
Медична допомога особам із ВІЛ	855 709,20 ₴	6

Оплати за формою власності

КОМУНАЛЬНА
1 306 598 533 ₴

ПРИВАТНА (БЕЗ ФОП)
4 131 902 ₴

ФОП
10 915 239 ₴

Примітка!
Дані про суми оплат наведено станом на 30.09.2022 за місцем реєстрації юридичної особи

Національна служба здоров'я України

Київська область

Програма медичних гарантій: первинна медична допомога

Декларації, подані лікарям ПМД

КОМУНАЛЬНИХ
1 536 831

НАЯВНЕ НАСЕЛЕННЯ
1 795 079

ПРИВАТНИХ (БЕЗ ФОП)
135 467

ПОДАНИХ ДЕКЛАРАЦІЙ
1 753 588

ФОП
80 854

ДЕРЖАВНИХ
436

З НИХ З ДОГОВОРОМ
1 746 400

Спеціальність лікаря	Кількість лікарів	Кількість лікарів з ООП	% з ООП
Педіатр	315	81	25,7%
Сімейний лікар	848	384	45,3%
Терапевт	202	40	19,8%
Усього	**1 365**	**505**	**37,0%**

Розподіл декларацій

за статтю пацієнтів

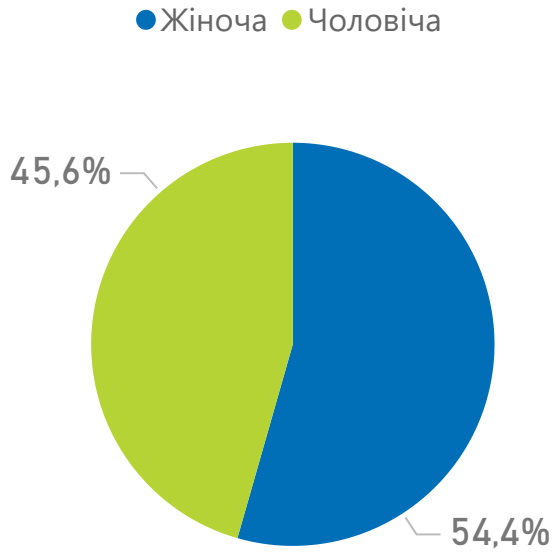

за віковими групами пацієнтів

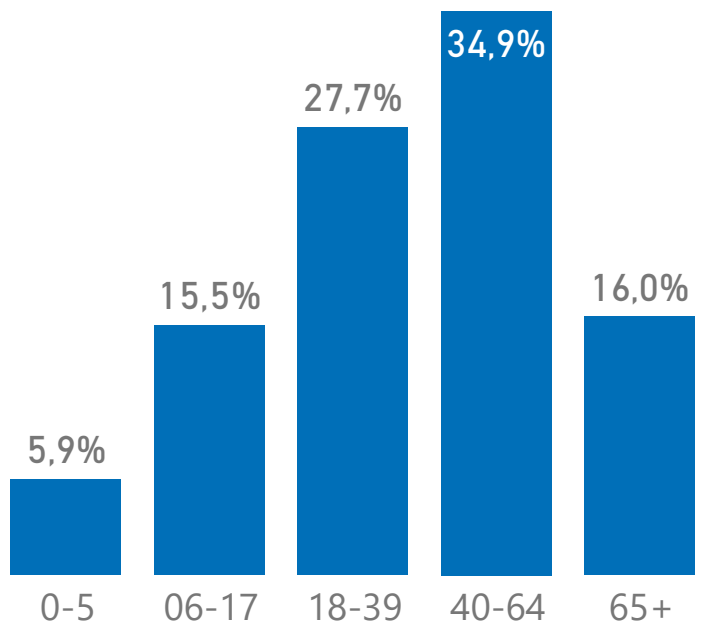

за спеціальністю лікаря

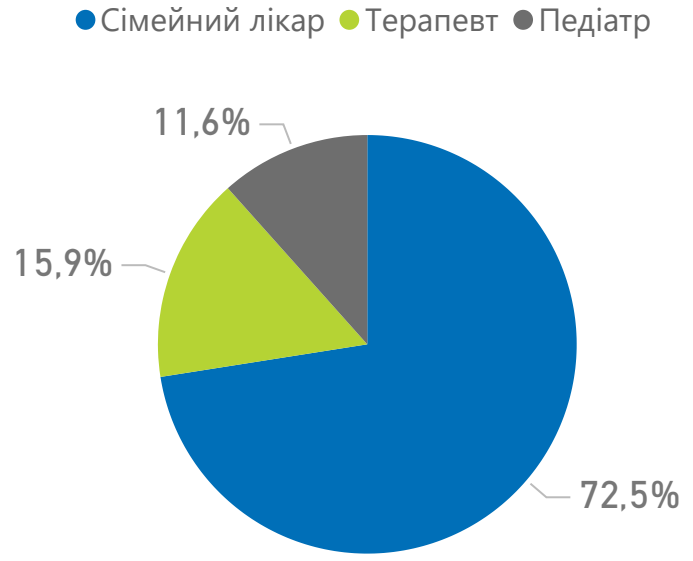

Примітка!
Дані про загальну кількість поданих декларацій, які зареєстровано в ЕСОЗ, наведено станом на 30.09.2022.
Кількість наявного населення зазначено на основі даних Держстату станом на 01.01.2022, із врахуванням тимчасово окупованих територій Донецької та Луганської областей.
ООП – оптимальний обсяг практики.

Національна служба здоров'я України

Київська область

Програма медичних гарантій: пріоритетні групи послуг

Проліковані випадки за пріоритетними групами послуг

НАДАВАЧІВ, ЩО НАДАЛИ ПОСЛУГИ	НАДАНО ПОСЛУГ (ЗАГАЛОМ)	СУМА ОПЛАТ (ЗАГАЛОМ)
29	6 409	74 527 443 ₴

Групи послуг	Надавачів	Випадків	Нараховано до оплати
Амбулаторні послуги	**24**	**3 101**	**2 175 057 ₴**
Бронхоскопія	3	53	31 545 ₴
Гістероскопія	7	26	70 784 ₴
Езофагогастродуоденоскопія	21	1 578	1 327 706 ₴
Колоноскопія	18	393	491 815 ₴
Мамографія	8	977	226 243 ₴
Цистоскопія	5	74	26 964 ₴
Стаціонарні послуги	**21**	**3 308**	**72 352 386 ₴**
Медична допомога новонародженим у складних неонатальних випадках	4	308	11 883 878 ₴
Медична допомога при гострому інфаркті міокарда	0		
Медична допомога при гострому мозковому інсульті	11	1 354	34 251 745 ₴
Медична допомога при пологах	15	1 646	26 216 763 ₴

Проліковано випадків

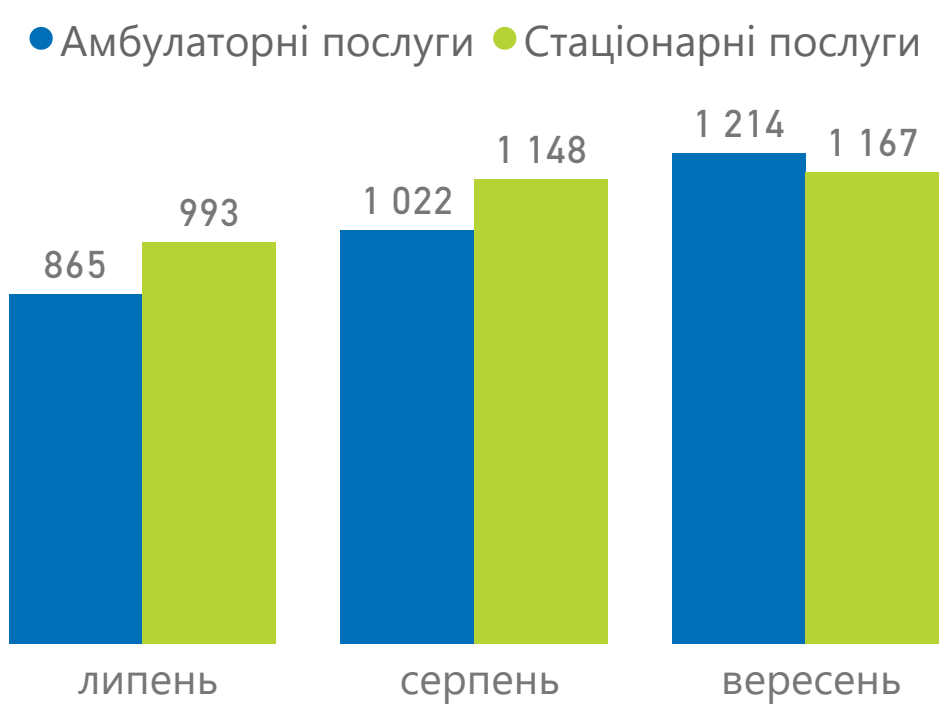

Сума оплат за надані послуги

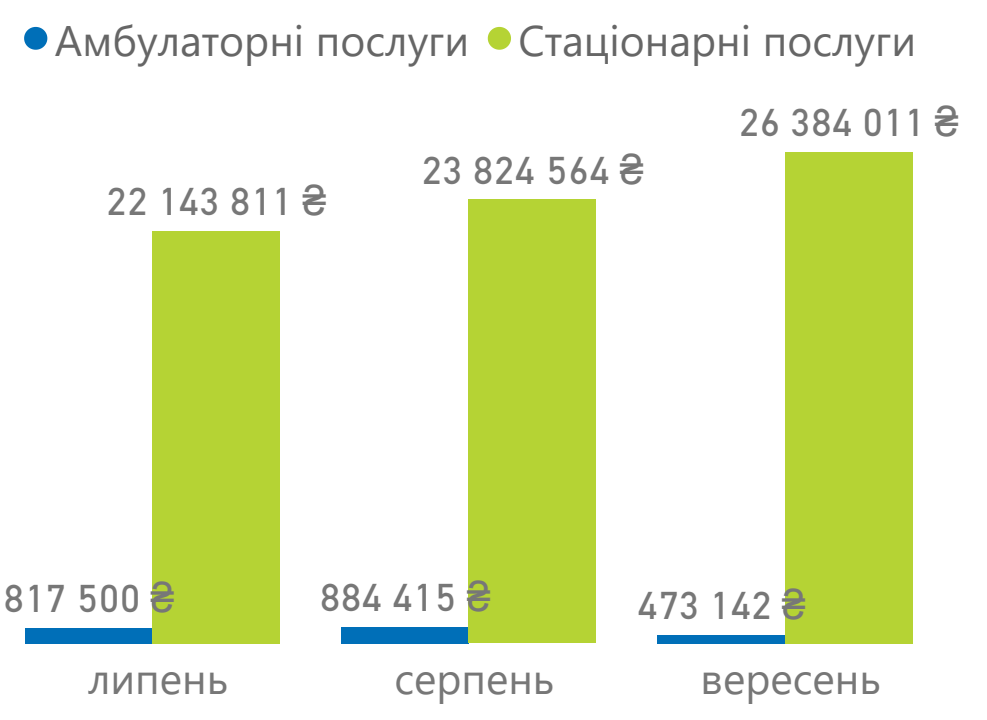

Примітка!
Дані наведено за місцем реєстрації юридичної особи

Національна служба здоров'я України

Київська область

Програма медичних гарантій: оплати за договорами

Надавачів отримало оплати за договором	з них комунальних	з них приватних (без ФОП)	з них ФОП
135	99	10	25

Оплати за видом допомоги

КВІТЕНЬ
342 063 565 ₴

ТРАВЕНЬ
352 129 975 ₴

ЧЕРВЕНЬ
365 073 503 ₴

Спеціалізована
590 299 702 ₴

Первинна
312 736 588 ₴

COVID19
156 230 753 ₴

Екстрена
0 ₴

НАПРЯМ	СУМИ ОПЛАТ	НАДАВАЧІВ, ЩО ОТРИМАЛИ ОПЛАТИ
Первинна медична допомога	312 602 570,10 ₴	96
Стаціонарні послуги загального профілю	297 268 765,78 ₴	36
COVID19	156 230 753,15 ₴	24
Амбулаторні послуги загального профілю	91 107 698,85 ₴	42
Пріоритетні стаціонарні послуги	72 352 386,00 ₴	21
Психіатрична допомога	29 337 778,16 ₴	5
Кадри	22 382 850,33 ₴	53
Паліативна медична допомога	22 198 824,00 ₴	34
Гемодіаліз	21 010 940,00 ₴	7
Лікування туберкульозу	10 501 445,20 ₴	17
Ведення вагітності	9 242 298,00 ₴	31
Медична реабілітація	7 693 020,00 ₴	5
Медична допомога особам із ВІЛ	3 032 824,32 ₴	25
Пріоритетні амбулаторні послуги	2 175 057,00 ₴	27
Стоматологічна допомога	2 129 831,91 ₴	31

Оплати за формою власності

КОМУНАЛЬНА
1 037 042 244 ₴

ПРИВАТНА (БЕЗ ФОП)
14 647 316 ₴

ФОП
7 513 528 ₴

Примітка!
Дані про суми оплат наведено станом на 30.09.2022 за місцем реєстрації юридичної особи

Національна служба здоров'я України

Декларації, подані лікарям ПМД

КОМУНАЛЬНИХ
688 788

ПРИВАТНИХ (БЕЗ ФОП)
20 637

ФОП
59 349

НАЯВНЕ НАСЕЛЕННЯ
903 712

ПОДАНИХ ДЕКЛАРАЦІЙ
768 774

З НИХ З ДОГОВОРОМ
768 236

Спеціальність лікаря	Кількість лікарів	Кількість лікарів з ООП	% з ООП
Педіатр	137	64	46,7%
Сімейний лікар	346	152	43,9%
Терапевт	105	16	15,2%
Усього	**588**	**232**	**39,5%**

Розподіл декларацій

за статтю пацієнтів

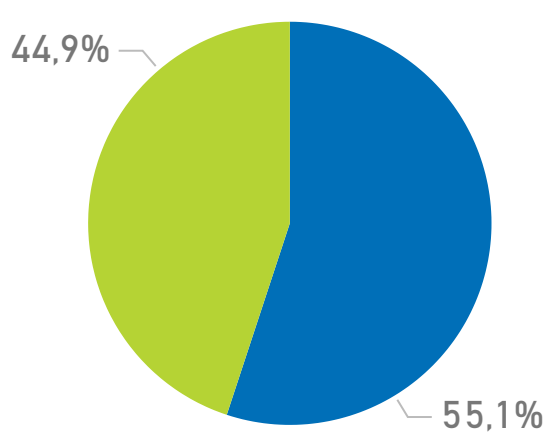

за віковими групами пацієнтів

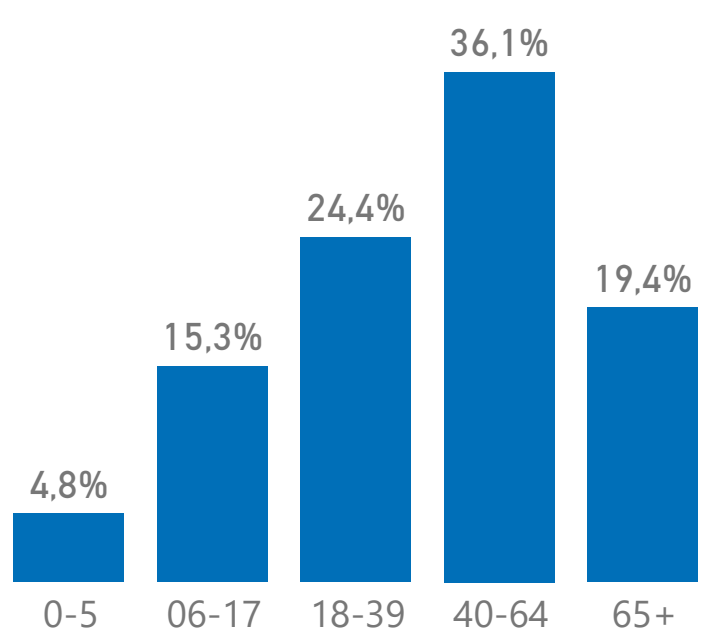

за спеціальністю лікаря

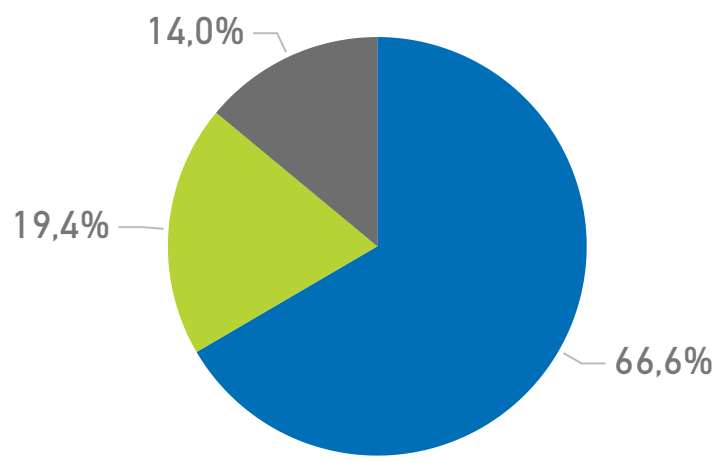

Примітка!
Дані про загальну кількість поданих декларацій, які зареєстровано в ЕСОЗ, наведено станом на 30.09.2022.
Кількість наявного населення зазначено на основі даних Держстату станом на 01.01.2022, із врахуванням тимчасово окупованих територій Донецької та Луганської областей.
ООП – оптимальний обсяг практики.

Національна служба здоров'я України

Кіровоградська область

Програма медичних гарантій: пріоритетні групи послуг

Проліковані випадки за пріоритетними групами послуг

НАДАВАЧІВ, ЩО НАДАЛИ ПОСЛУГИ	НАДАНО ПОСЛУГ (ЗАГАЛОМ)	СУМА ОПЛАТ (ЗАГАЛОМ)
30	6 079	42 709 142 ₴

Групи послуг	Надавачів	Випадків	Нараховано до оплати
Амбулаторні послуги	**25**	**4 297**	**2 798 848 ₴**
Бронхоскопія	5	159	273 421 ₴
Гістероскопія	8	133	261 408 ₴
Езофагогастродуоденоскопія	19	1 132	1 135 722 ₴
Колоноскопія	6	256	407 229 ₴
Мамографія	8	2 445	563 860 ₴
Цистоскопія	6	172	157 208 ₴
Стаціонарні послуги	**15**	**1 782**	**39 910 294 ₴**
Медична допомога новонародженим у складних неонатальних випадках	3	100	4 684 430 ₴
Медична допомога при гострому інфаркті міокарда	1	170	5 855 262 ₴
Медична допомога при гострому мозковому інсульті	9	473	10 465 885 ₴
Медична допомога при пологах	8	1 039	18 904 717 ₴

Проліковано випадків

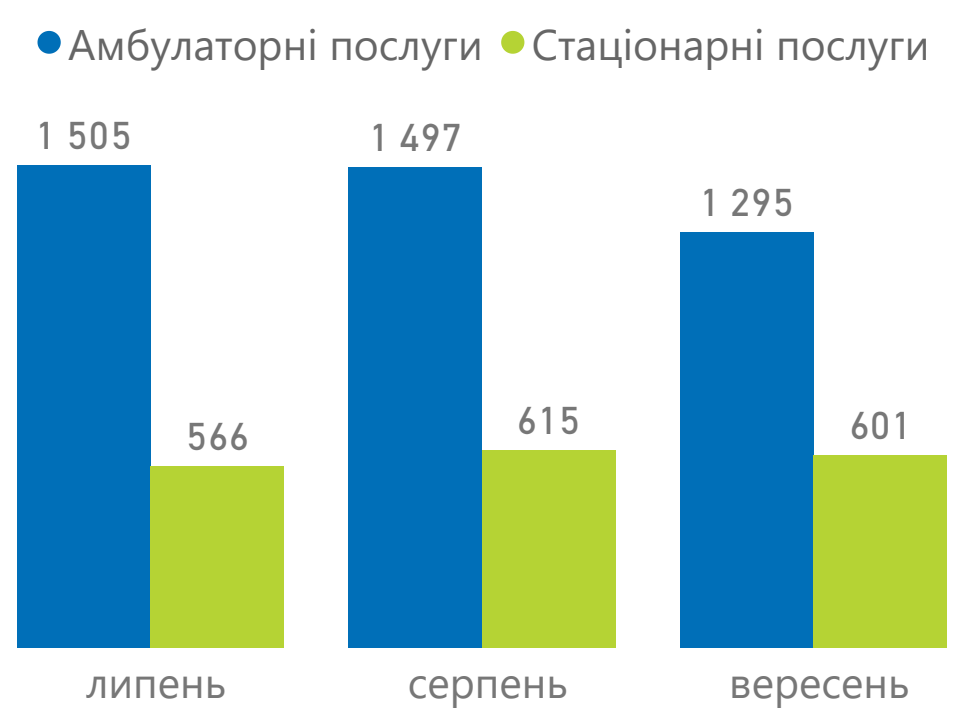

Сума оплат за надані послуги

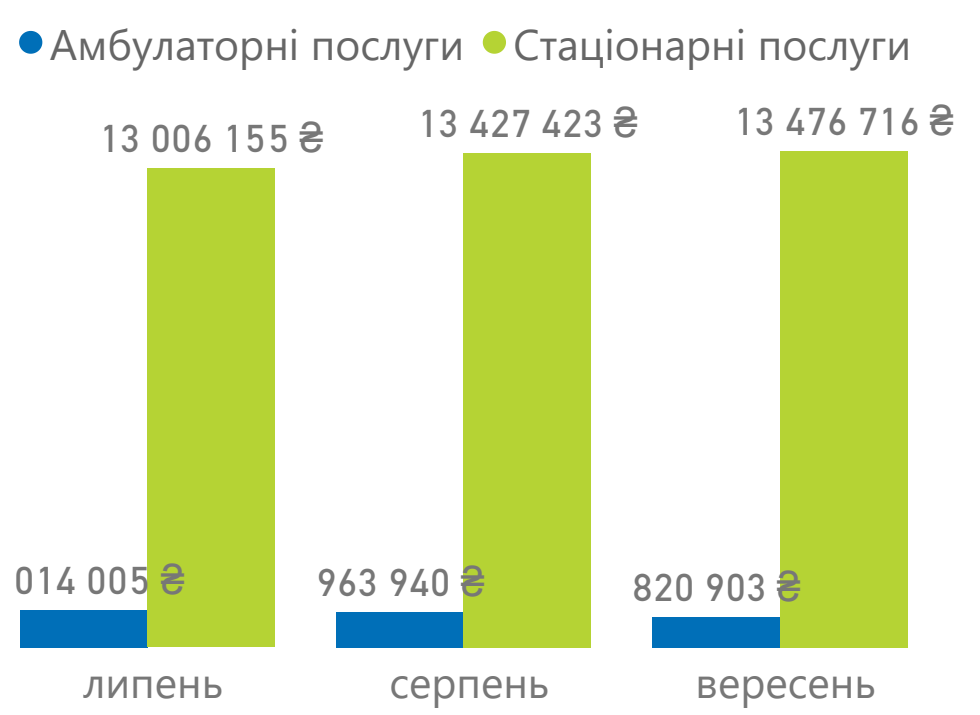

Примітка!
Дані наведено за місцем реєстрації юридичної особи

Національна служба здоров'я України

Кіровоградська область

Програма медичних гарантій: оплати за договорами

Надавачів отримало оплати за договором	з них комунальних	з них приватних (без ФОП)	з них ФОП
106	81	4	21

Оплати за видом допомоги

КВІТЕНЬ
303 221 895 ₴

ТРАВЕНЬ
300 888 883 ₴

ЧЕРВЕНЬ
303 297 396 ₴

Спеціалізована
669 661 335 ₴

Первинна
140 742 016 ₴

COVID19
30 053 205 ₴

Екстрена
66 951 619 ₴

НАПРЯМ	СУМИ ОПЛАТ	НАДАВАЧІВ, ЩО ОТРИМАЛИ ОПЛАТИ
Стаціонарні послуги загального профілю	263 088 762,16 ₴	37
Первинна медична допомога	140 720 097,66 ₴	61
Амбулаторні послуги загального профілю	89 620 996,95 ₴	49
Медична реабілітація	74 365 860,00 ₴	11
Екстрена медична допомога	66 951 618,51 ₴	1
Кадри	52 114 901,93 ₴	42
Онкологія	47 762 055,80 ₴	6
Пріоритетні стаціонарні послуги	39 910 293,90 ₴	13
Паліативна медична допомога	34 639 155,00 ₴	30
COVID19	30 053 205,07 ₴	12
Психіатрична допомога	27 495 070,13 ₴	9
Гемодіаліз	17 786 691,00 ₴	7
Лікування туберкульозу	9 984 605,05 ₴	8
Ведення вагітності	4 680 966,00 ₴	25
Пріоритетні амбулаторні послуги	2 798 848,00 ₴	25
Медична допомога особам із ВІЛ	2 786 339,16 ₴	11
Стоматологічна допомога	2 648 708,19 ₴	26

Оплати за формою власності

КОМУНАЛЬНА
879 575 740 ₴

ПРИВАТНА (БЕЗ ФОП)
18 562 726 ₴

ФОП
9 269 709 ₴

Примітка!
Дані про суми оплат наведено станом на 30.09.2022 за місцем реєстрації юридичної особи

Національна служба здоров'я України

Луганська область

Програма медичних гарантій: первинна медична допомога

Декларації, подані лікарям ПМД

КОМУНАЛЬНИХ
441 017

ПРИВАТНИХ (БЕЗ ФОП)
4 084

ФОП
5 411

НАЯВНЕ НАСЕЛЕННЯ
2 102 921

ПОДАНИХ ДЕКЛАРАЦІЙ
450 512

З НИХ З ДОГОВОРОМ
450 512

Спеціальність лікаря	Кількість лікарів	Кількість лікарів з ООП	% з ООП
Педіатр	73	7	9,6%
Сімейний лікар	149	47	31,5%
Терапевт	100	17	17,0%
Усього	**322**	**71**	**22,0%**

Розподіл декларацій

за статтю пацієнтів

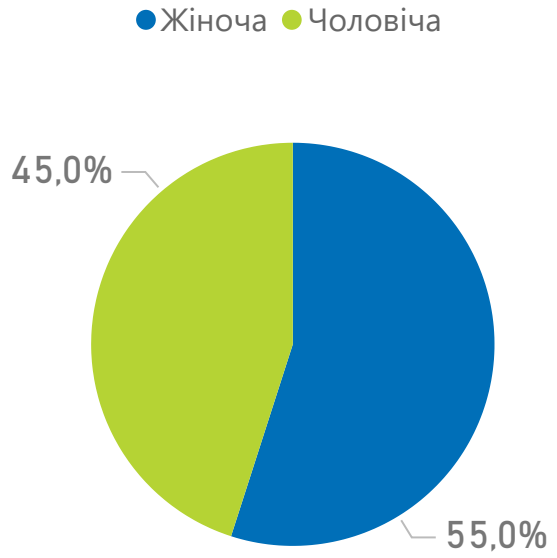

за віковими групами пацієнтів

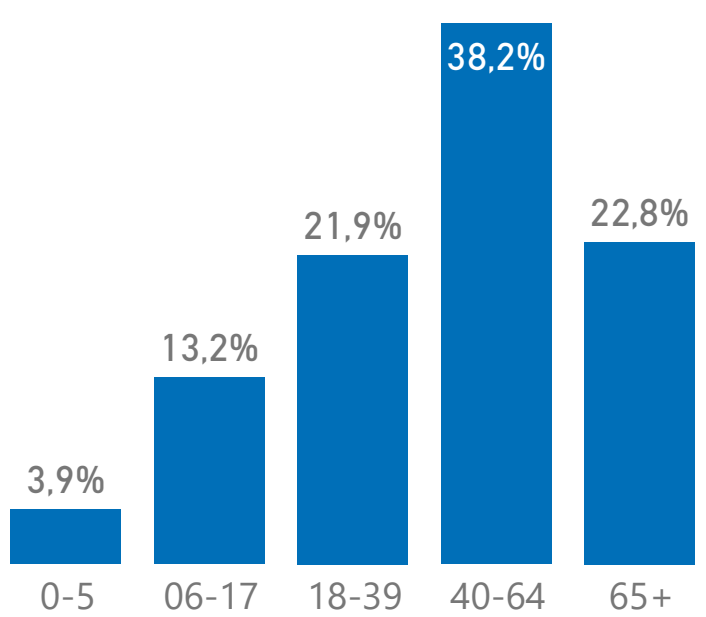

за спеціальністю лікаря

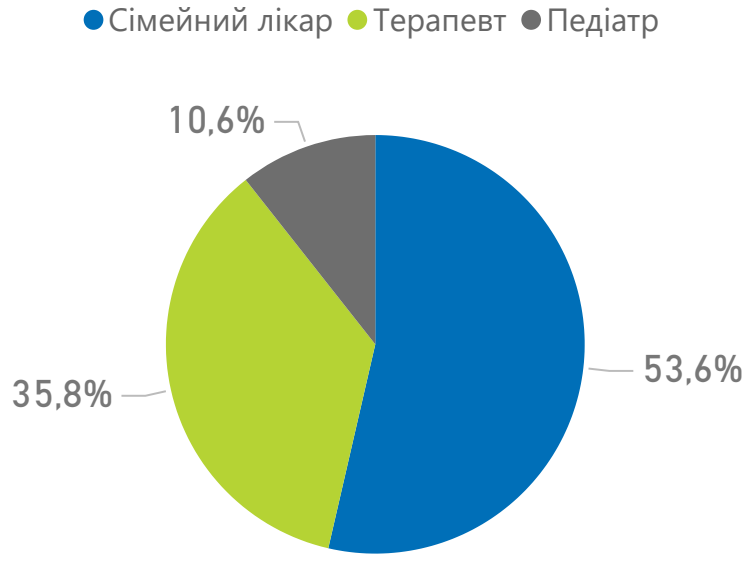

Примітка!
Дані про загальну кількість поданих декларацій, які зареєстровано в ЕСОЗ, наведено станом на 30.09.2022.
Кількість наявного населення зазначено на основі даних Держстату станом на 01.01.2022, із врахуванням тимчасово окупованих територій Донецької та Луганської областей.
ООП – оптимальний обсяг практики.

Національна служба здоров'я України

Луганська область

Програма медичних гарантій: пріоритетні групи послуг

Проліковані випадки за пріоритетними групами послуг

НАДАВАЧІВ, ЩО НАДАЛИ ПОСЛУГИ	НАДАНО ПОСЛУГ (ЗАГАЛОМ)	СУМА ОПЛАТ (ЗАГАЛОМ)
1	4	25 811 059 ₴

Групи послуг	Надавачів	Випадків	Нараховано до оплати
Амбулаторні послуги	**1**	**4**	**0 ₴**
Бронхоскопія	0		
Гістероскопія	0		
Езофагогастродуоденоскопія	1	3	0 ₴
Колоноскопія	1	1	0 ₴
Мамографія	0		
Цистоскопія	0		
Стаціонарні послуги	**0**	**0**	**25 811 059 ₴**
Медична допомога новонародженим у складних неонатальних випадках	0	0	4 900 007 ₴
Медична допомога при гострому інфаркті міокарда	0		
Медична допомога при гострому мозковому інсульті	0	0	11 216 210 ₴
Медична допомога при пологах	0	0	9 694 842 ₴

Проліковано випадків

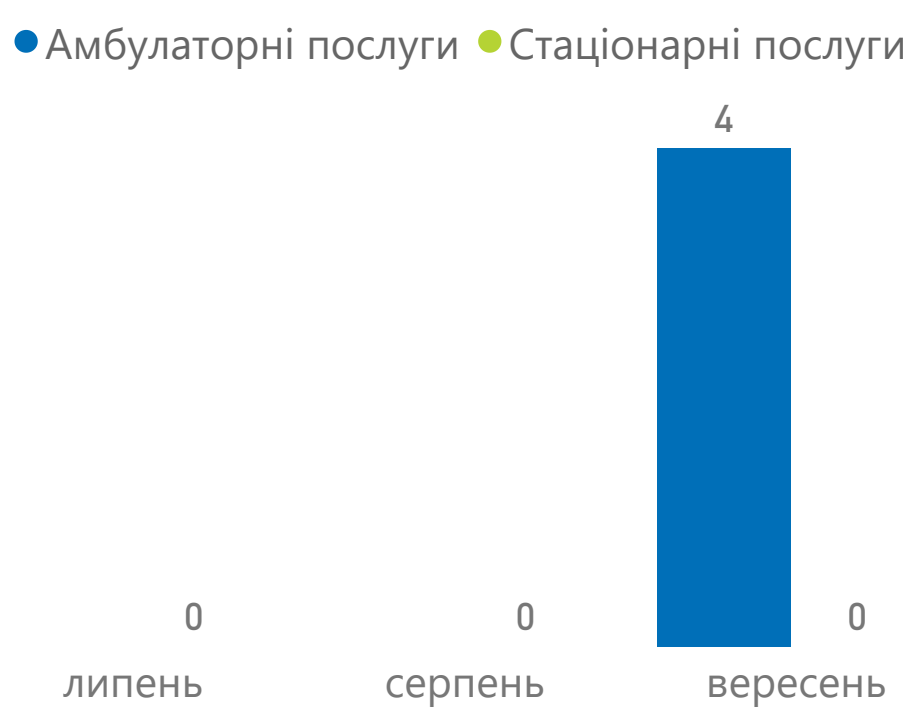

Сума оплат за надані послуги

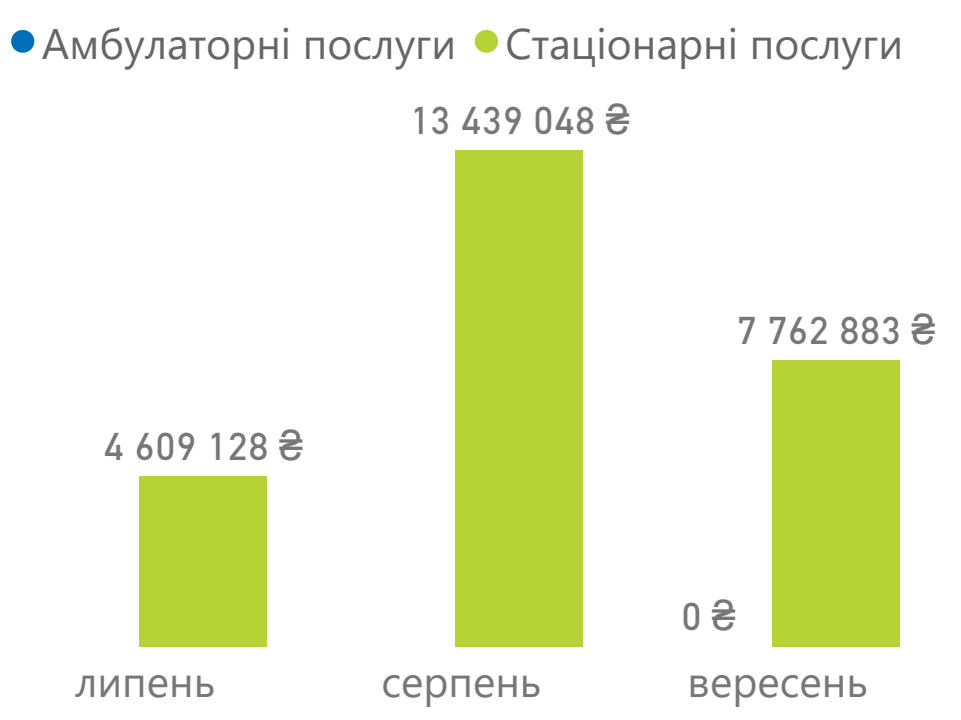

Примітка!
Дані наведено за місцем реєстрації юридичної особи

Національна служба здоров'я України

Луганська область

Програма медичних гарантій: оплати за договорами

Надавачів отримало оплати за договором	з них комунальних	з них приватних (без ФОП)	з них ФОП
33	26	2	5

Оплати за видом допомоги

КВІТЕНЬ
120 040 685 ₴

ТРАВЕНЬ
202 360 407 ₴

ЧЕРВЕНЬ
150 360 097 ₴

Спеціалізована
291 883 572 ₴

Первинна
57 211 483 ₴

COVID19
55 789 571 ₴

Екстрена
67 876 563 ₴

НАПРЯМ	СУМИ ОПЛАТ	НАДАВАЧІВ, ЩО ОТРИМАЛИ ОПЛАТИ
Стаціонарні послуги загального профілю	118 466 494,76 ₴	11
Амбулаторні послуги загального профілю	87 233 335,20 ₴	17
Екстрена медична допомога	67 876 563,00 ₴	1
Первинна медична допомога	57 122 764,12 ₴	15
COVID19	55 789 570,65 ₴	6
Пріоритетні стаціонарні послуги	25 811 059,00 ₴	7
Психіатрична допомога	23 328 966,33 ₴	6
Онкологія	9 612 976,20 ₴	3
Гемодіаліз	6 105 879,00 ₴	2
Паліативна медична допомога	5 877 048,00 ₴	7
Медична реабілітація	5 648 040,00 ₴	5
Лікування туберкульозу	3 649 554,93 ₴	3
Ведення вагітності	2 965 704,00 ₴	7
Медична допомога особам із ВІЛ	2 275 641,00 ₴	6
Стоматологічна допомога	997 592,62 ₴	8

Оплати за формою власності

КОМУНАЛЬНА
471 113 147 ₴

ПРИВАТНА (БЕЗ ФОП)
693 498 ₴

ФОП
954 544 ₴

Примітка!
Дані про суми оплат наведено станом на 30.09.2022 за місцем реєстрації юридичної особи

Національна служба здоров'я України

Львівська область

Програма медичних гарантій: первинна медична допомога

Декларації, подані лікарям ПМД

КОМУНАЛЬНИХ
2 192 775

ПРИВАТНИХ (БЕЗ ФОП)
53 484

ФОП
72 545

НАЯВНЕ НАСЕЛЕННЯ
2 478 133

ПОДАНИХ ДЕКЛАРАЦІЙ
2 318 804

З НИХ З ДОГОВОРОМ
2 317 980

Спеціальність лікаря	Кількість лікарів	Кількість лікарів з ООП	% з ООП
Педіатр	339	81	23,9%
Сімейний лікар	1 297	414	31,9%
Терапевт	275	25	9,1%
Усього	**1 911**	**520**	**27,2%**

Розподіл декларацій

за статтю пацієнтів

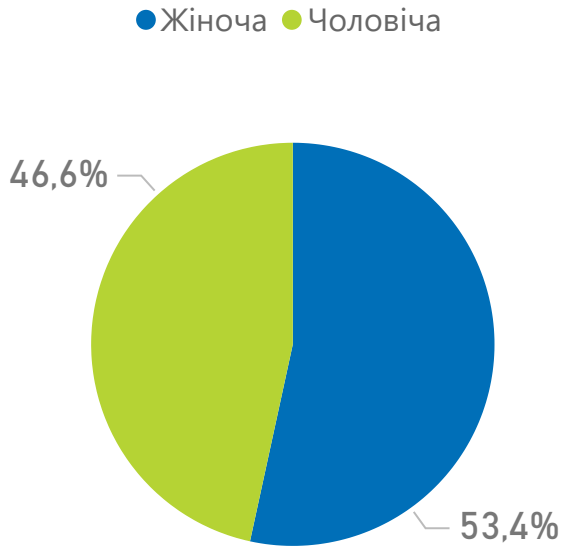

за віковими групами пацієнтів

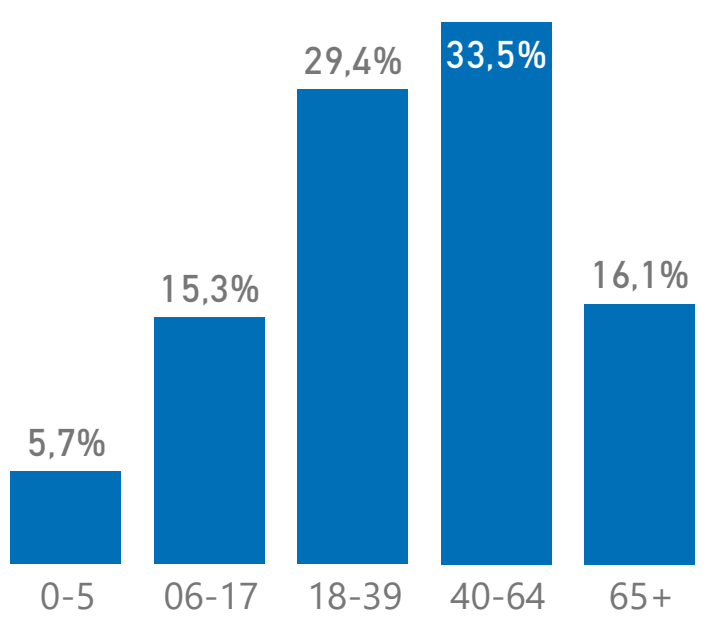

за спеціальністю лікаря

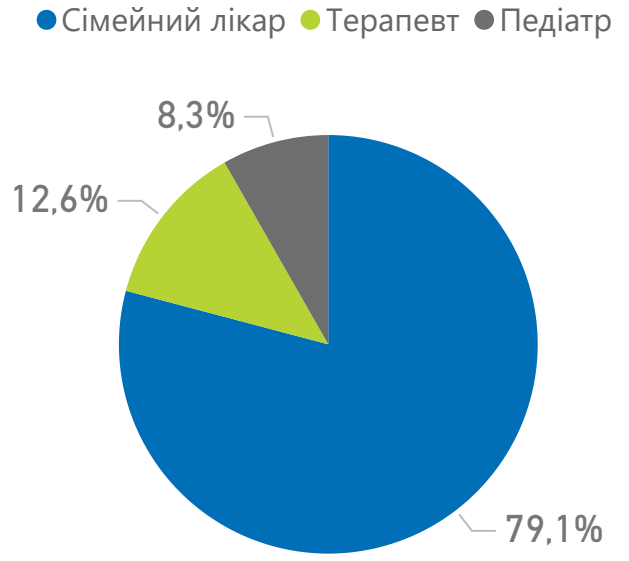

Примітка!
Дані про загальну кількість поданих декларацій, які зареєстровано в ЕСОЗ, наведено станом на 30.09.2022.
Кількість наявного населення зазначено на основі даних Держстату станом на 01.01.2022, із врахуванням тимчасово окупованих територій Донецької та Луганської областей.
ООП – оптимальний обсяг практики.

Національна служба здоров'я України

Львівська область

Програма медичних гарантій: пріоритетні групи послуг

Проліковані випадки за пріоритетними групами послуг

НАДАВАЧІВ, ЩО НАДАЛИ ПОСЛУГИ	НАДАНО ПОСЛУГ (ЗАГАЛОМ)	СУМА ОПЛАТ (ЗАГАЛОМ)
54	21 951	169 110 315 ₴

Групи послуг	Надавачів	Випадків	Нараховано до оплати
Амбулаторні послуги	**48**	**14 906**	**7 850 482 ₴**
Бронхоскопія	7	133	176 255 ₴
Гістероскопія	12	305	669 760 ₴
Езофагогастродуоденоскопія	40	3 117	2 812 122 ₴
Колоноскопія	27	1 460	1 869 023 ₴
Мамографія	14	9 606	2 234 936 ₴
Цистоскопія	19	285	88 386 ₴
Стаціонарні послуги	**29**	**7 045**	**161 259 833 ₴**
Медична допомога новонародженим у складних неонатальних випадках	5	746	32 478 764 ₴
Медична допомога при гострому інфаркті міокарда	4	621	22 742 345 ₴
Медична допомога при гострому мозковому інсульті	8	1 586	40 017 503 ₴
Медична допомога при пологах	23	4 092	66 021 221 ₴

Проліковано випадків

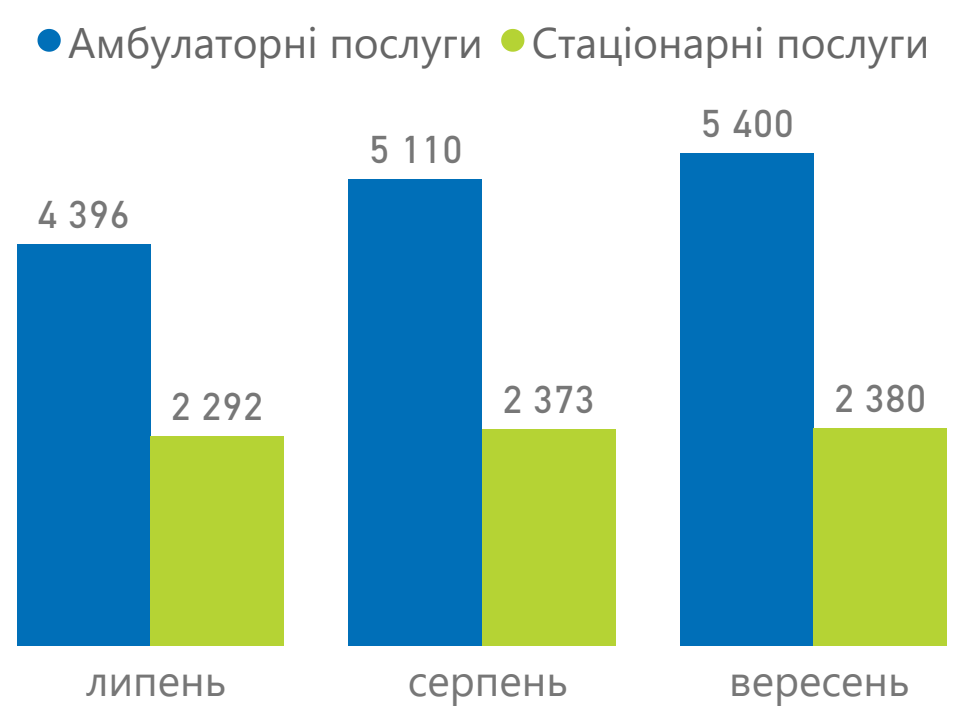

Сума оплат за надані послуги

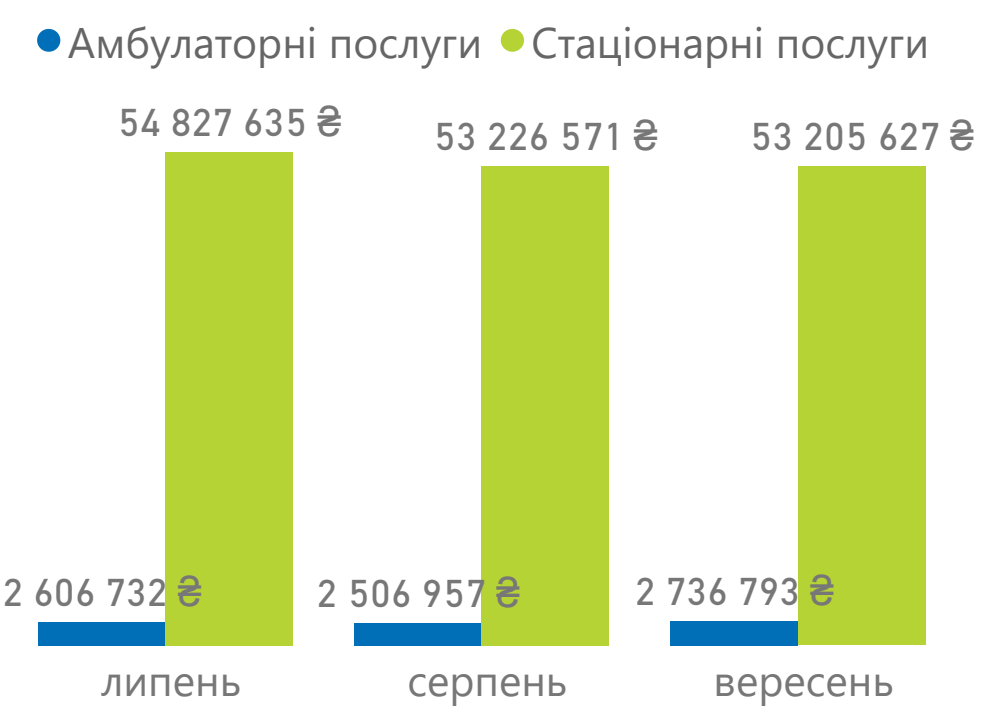

Примітка!
Дані наведено за місцем реєстрації юридичної особи

Національна служба здоров'я України

Львівська область

Програма медичних гарантій: оплати за договорами

Надавачів отримало оплати за договором	з них комунальних	з них приватних (без ФОП)	з них ФОП
199	133	15	51

Оплати за видом допомоги

КВІТЕНЬ
830 180 539 ₴

ТРАВЕНЬ
842 752 766 ₴

ЧЕРВЕНЬ
851 165 024 ₴

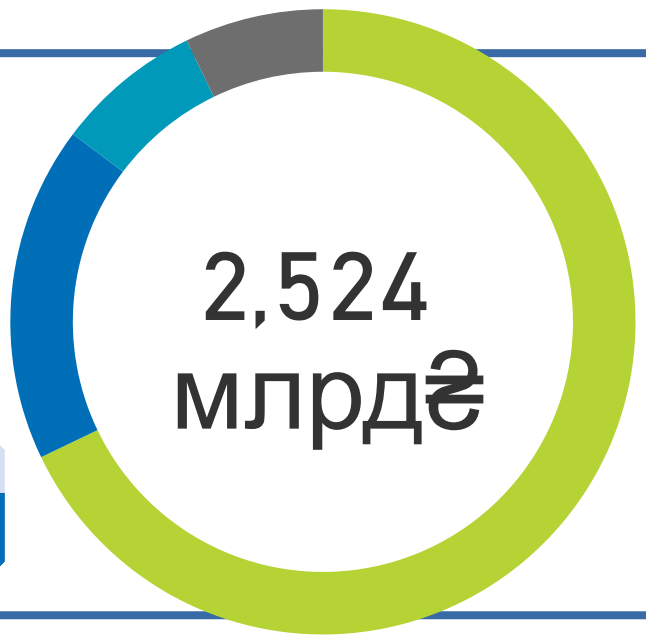

Спеціалізована
1 713 271 701 ₴

Первинна
438 526 581 ₴

COVID19
191 010 346 ₴

Екстрена
181 289 700 ₴

НАПРЯМ	СУМИ ОПЛАТ	НАДАВАЧІВ, ЩО ОТРИМАЛИ ОПЛАТИ
Стаціонарні послуги загального профілю	769 179 766,34 ₴	61
Первинна медична допомога	438 473 975,76 ₴	168
Амбулаторні послуги загального профілю	269 098 260,24 ₴	82
COVID19	191 010 346,46 ₴	22
Екстрена медична допомога	181 289 700,00 ₴	1
Пріоритетні стаціонарні послуги	161 259 833,30 ₴	28
Онкологія	118 182 219,81 ₴	7
Кадри	96 725 527,43 ₴	63
Медична реабілітація	72 320 880,00 ₴	22
Паліативна медична допомога	70 340 607,00 ₴	60
Психіатрична допомога	68 853 444,22 ₴	16
Гемодіаліз	37 861 966,02 ₴	11
Ведення вагітності	17 559 528,00 ₴	52
Лікування туберкульозу	16 942 417,10 ₴	29
Пріоритетні амбулаторні послуги	7 850 482,00 ₴	48
Стоматологічна допомога	4 219 508,35 ₴	35
Медична допомога особам із ВІЛ	2 929 866,48 ₴	11

Оплати за формою власності

КОМУНАЛЬНА
2 494 415 171 ₴

ПРИВАТНА (БЕЗ ФОП)
13 362 799 ₴

ФОП
16 320 359 ₴

Примітка!
Дані про суми оплат наведено станом на 30.09.2022 за місцем реєстрації юридичної особи

Національна служба здоров'я України

м. Київ

Програма медичних гарантій: первинна медична допомога

Декларації, подані лікарям ПМД

КОМУНАЛЬНИХ
2 223 539

НАЯВНЕ НАСЕЛЕННЯ
2 952 301

ПРИВАТНИХ (БЕЗ ФОП)
175 535

ПОДАНИХ ДЕКЛАРАЦІЙ
2 466 676

ФОП
67 512

ДЕРЖАВНИХ
90

З НИХ З ДОГОВОРОМ
2 466 305

Спеціальність лікаря	Кількість лікарів	Кількість лікарів з ООП	% з ООП
Педіатр	598	207	34,6%
Сімейний лікар	1 090	550	50,5%
Терапевт	329	76	23,1%
Усього	**2 017**	**833**	**41,3%**

Розподіл декларацій

за статтю пацієнтів

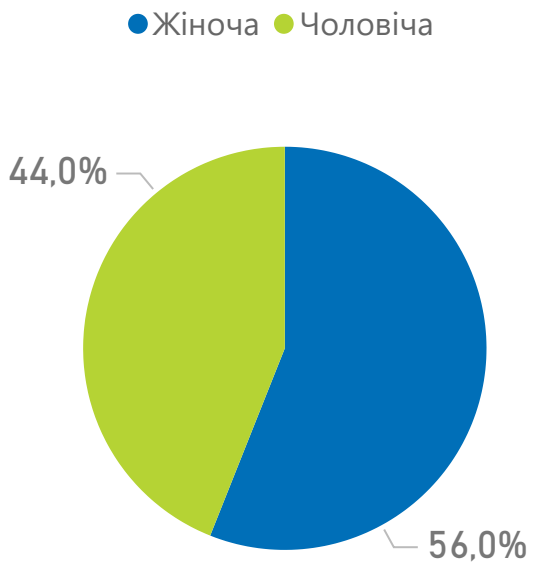

за віковими групами пацієнтів

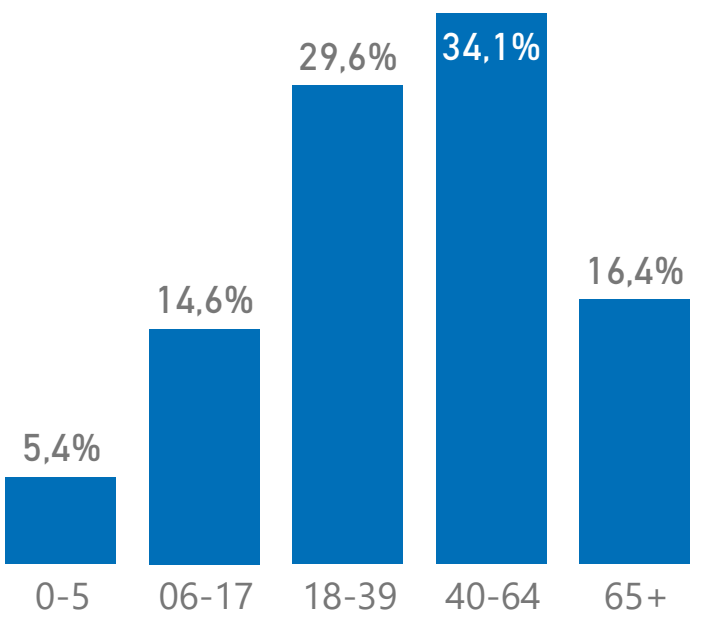

за спеціальністю лікаря

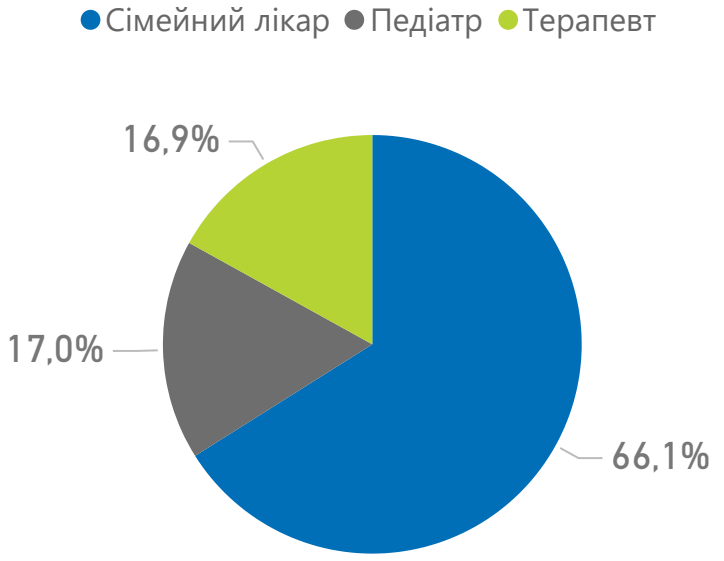

Примітка!
Дані про загальну кількість поданих декларацій, які зареєстровано в ЕСОЗ, наведено станом на 30.09.2022.
Кількість наявного населення зазначено на основі даних Держстату станом на 01.01.2022, із врахуванням тимчасово окупованих територій Донецької та Луганської областей.
ООП – оптимальний обсяг практики.

Національна служба здоров'я України

м. Київ

Програма медичних гарантій: пріоритетні групи послуг

Проліковані випадки за пріоритетними групами послуг

НАДАВАЧІВ, ЩО НАДАЛИ ПОСЛУГИ	НАДАНО ПОСЛУГ (ЗАГАЛОМ)	СУМА ОПЛАТ (ЗАГАЛОМ)
51	38 311	256 838 360 ₴

Групи послуг	Надавачів	Випадків	Нараховано до оплати
Амбулаторні послуги	**43**	**28 216**	**12 833 805 ₴**
Бронхоскопія	6	210	212 321 ₴
Гістероскопія	10	285	896 299 ₴
Езофагогастродуоденоскопія	31	4 852	4 350 451 ₴
Колоноскопія	31	1 852	2 187 154 ₴
Мамографія	25	20 563	4 799 315 ₴
Цистоскопія	12	454	388 266 ₴
Стаціонарні послуги	**27**	**10 095**	**244 004 556 ₴**
Медична допомога новонародженим у складних неонатальних випадках	11	1 790	69 827 091 ₴
Медична допомога при гострому інфаркті міокарда	4	716	25 444 939 ₴
Медична допомога при гострому мозковому інсульті	16	2 244	53 816 106 ₴
Медична допомога при пологах	9	5 345	94 916 420 ₴

Проліковано випадків

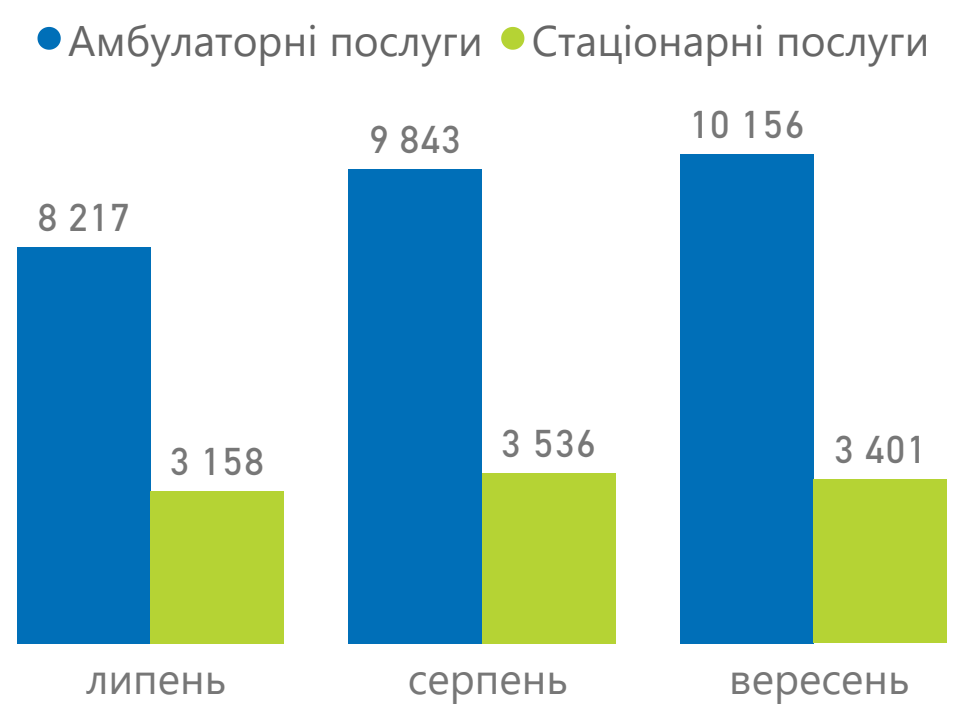

Сума оплат за надані послуги

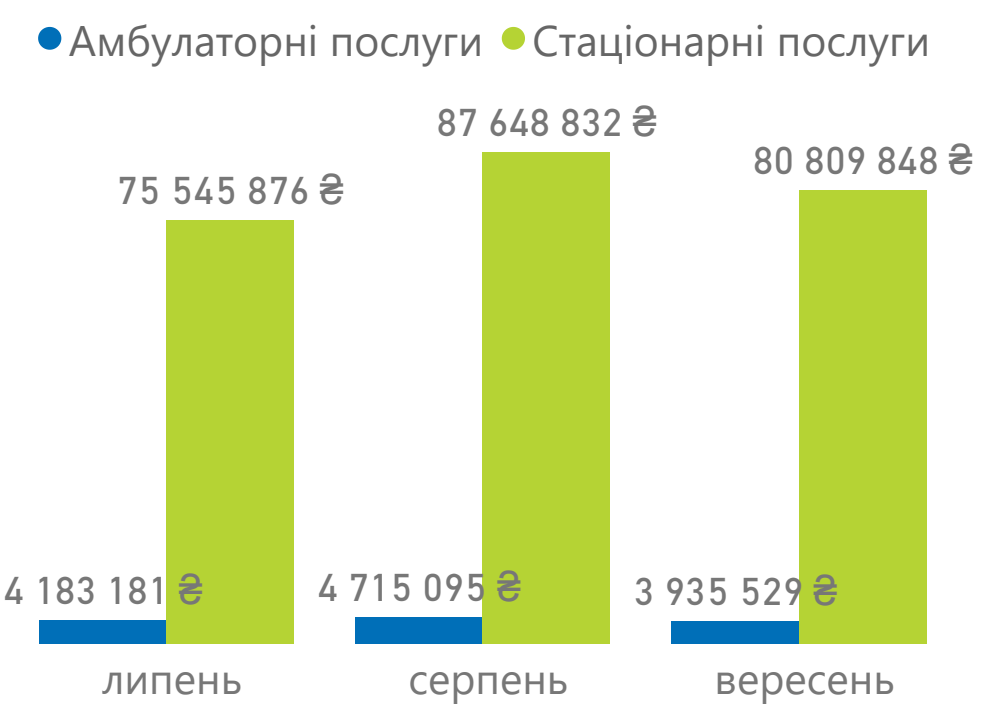

Примітка!
Дані наведено за місцем реєстрації юридичної особи

Національна служба здоров'я України

м. Київ

Програма медичних гарантій: оплати за договорами

Надавачів отримало оплати за договором	з них комунальних	з них приватних (без ФОП)	з них ФОП
195	104	62	28

Оплати за видом допомоги

КВІТЕНЬ
1 026 433 503 ₴

ТРАВЕНЬ
1 034 108 531 ₴

ЧЕРВЕНЬ
1 058 219 247 ₴

Спеціалізована
1 989 496 649 ₴

Первинна
482 320 660 ₴

COVID19
286 535 612 ₴

Екстрена
360 408 360 ₴

НАПРЯМ	СУМИ ОПЛАТ	НАДАВАЧІВ, ЩО ОТРИМАЛИ ОПЛАТИ
Стаціонарні послуги загального профілю	653 288 334,30 ₴	49
Первинна медична допомога	482 323 791,57 ₴	114
Амбулаторні послуги загального профілю	437 697 510,45 ₴	81
Екстрена медична допомога	360 408 359,76 ₴	2
COVID19	286 535 611,60 ₴	26
Пріоритетні стаціонарні послуги	244 004 555,82 ₴	27
Онкологія	196 769 711,58 ₴	7
Гемодіаліз	164 852 026,00 ₴	9
Медична реабілітація	113 837 220,00 ₴	39
Психіатрична допомога	68 917 220,83 ₴	6
Паліативна медична допомога	38 633 685,00 ₴	40
Ведення вагітності	17 052 798,00 ₴	24
Пріоритетні амбулаторні послуги	12 833 804,50 ₴	43
Медична допомога особам із ВІЛ	12 445 625,52 ₴	15
Стоматологічна допомога	11 595 258,75 ₴	24
Лікування туберкульозу	9 629 248,85 ₴	3
Кадри	7 936 518,50 ₴	57

Оплати за формою власності

КОМУНАЛЬНА
2 914 493 658 ₴

ПРИВАТНА (БЕЗ ФОП)
176 620 791 ₴

ФОП
15 801 756 ₴

Примітка!
Дані про суми оплат наведено станом на 30.09.2022 за місцем реєстрації юридичної особи

Національна служба здоров'я України

Миколаївська область

Програма медичних гарантій: первинна медична допомога

Декларації, подані лікарям ПМД

КОМУНАЛЬНИХ
842 575

ПРИВАТНИХ (БЕЗ ФОП)
12 738

ФОП
13 160

ДЕРЖАВНИХ
1 946

НАЯВНЕ НАСЕЛЕННЯ
1 091 821

ПОДАНИХ ДЕКЛАРАЦІЙ
870 419

З НИХ З ДОГОВОРОМ
870 419

Спеціальність лікаря	Кількість лікарів	Кількість лікарів з ООП	% з ООП
Педіатр	118	39	33,1%
Сімейний лікар	401	203	50,6%
Терапевт	93	13	14,0%
Усього	**612**	**255**	**41,7%**

Розподіл декларацій

за статтю пацієнтів

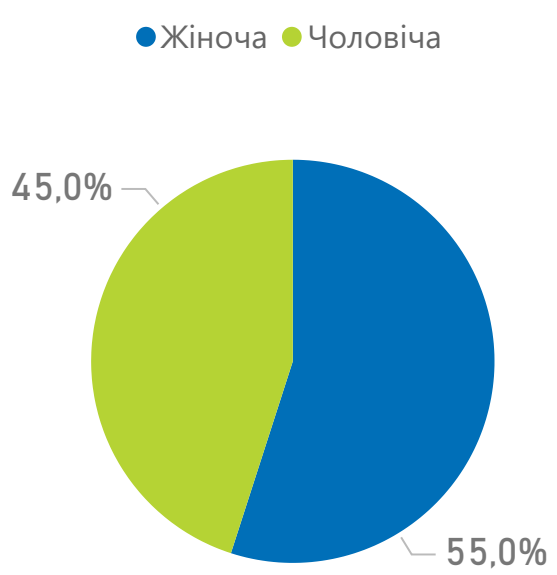

за віковими групами пацієнтів

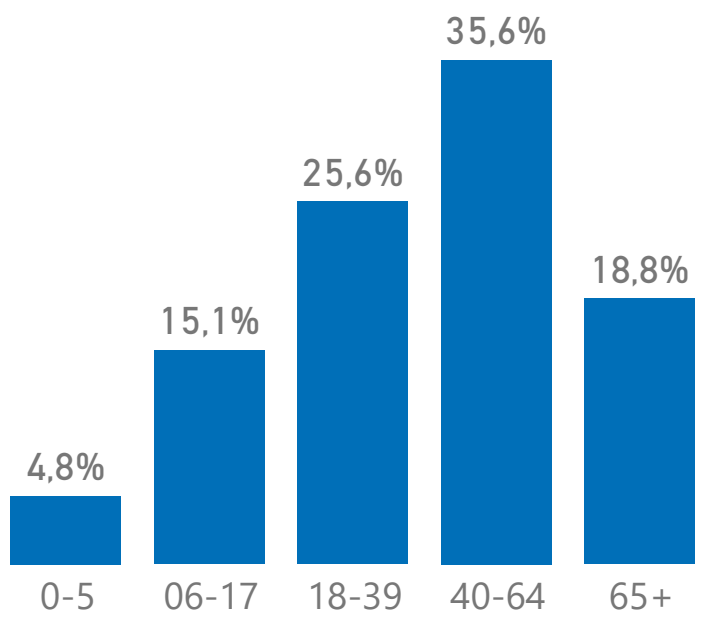

за спеціальністю лікаря

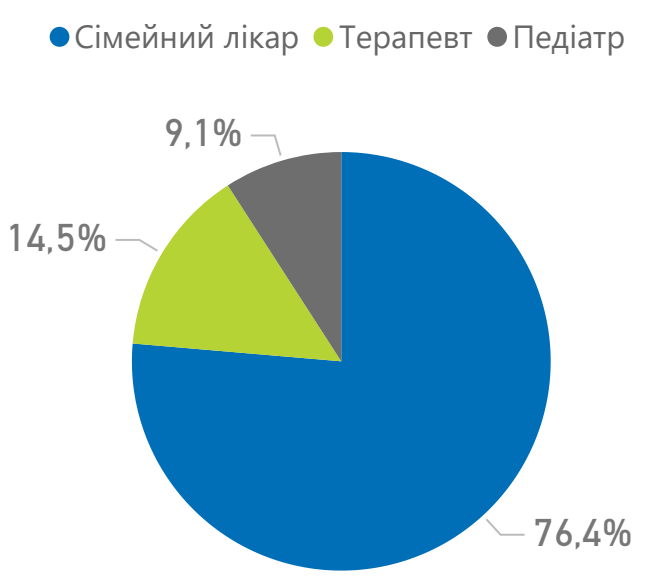

Примітка!
Дані про загальну кількість поданих декларацій, які зареєстровано в ЕСОЗ, наведено станом на 30.09.2022.
Кількість наявного населення зазначено на основі даних Держстату станом на 01.01.2022, із врахуванням тимчасово окупованих територій Донецької та Луганської областей.
ООП – оптимальний обсяг практики.

Національна служба здоров'я України

Програма медичних гарантій: пріоритетні групи послуг

Проліковані випадки за пріоритетними групами послуг

НАДАВАЧІВ, ЩО НАДАЛИ ПОСЛУГИ	НАДАНО ПОСЛУГ (ЗАГАЛОМ)	СУМА ОПЛАТ (ЗАГАЛОМ)
23	3 196	59 490 398 ₴

Групи послуг	Надавачів	Випадків	Нараховано до оплати
Амбулаторні послуги	**18**	**1 642**	**1 498 246 ₴**
Бронхоскопія	5	29	441 ₴
Гістероскопія	9	140	423 360 ₴
Езофагогастродуоденоскопія	12	830	742 156 ₴
Колоноскопія	9	197	201 848 ₴
Мамографія	3	411	92 967 ₴
Цистоскопія	5	35	37 474 ₴
Стаціонарні послуги	**15**	**1 554**	**57 992 152 ₴**
Медична допомога новонародженим у складних неонатальних випадках	1	100	9 773 064 ₴
Медична допомога при гострому інфаркті міокарда	2	101	6 233 520 ₴
Медична допомога при гострому мозковому інсульті	8	483	16 646 090 ₴
Медична допомога при пологах	9	870	25 339 478 ₴

Проліковано випадків

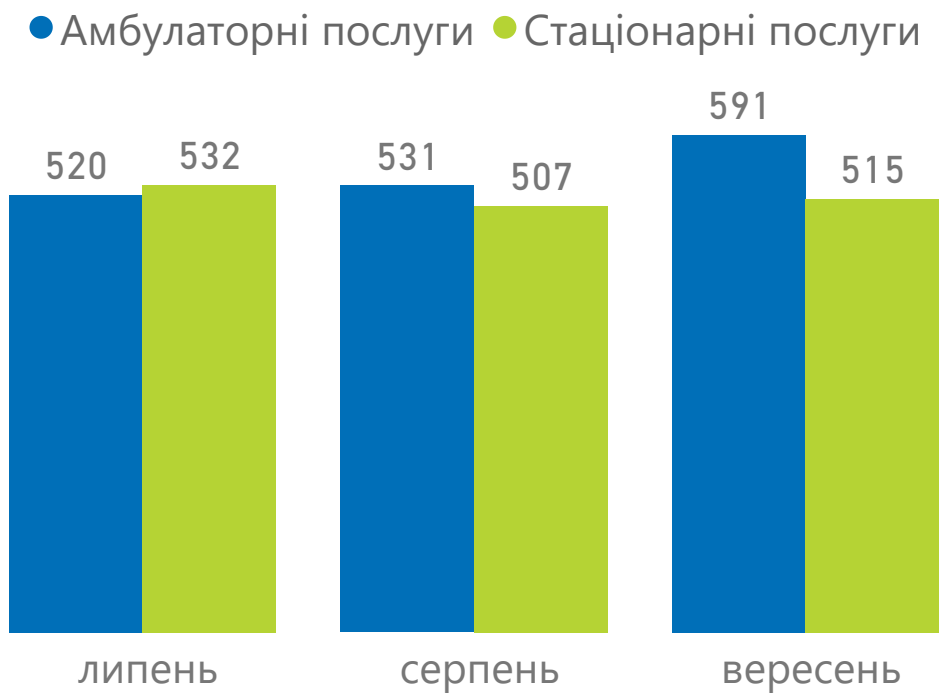

Сума оплат за надані послуги

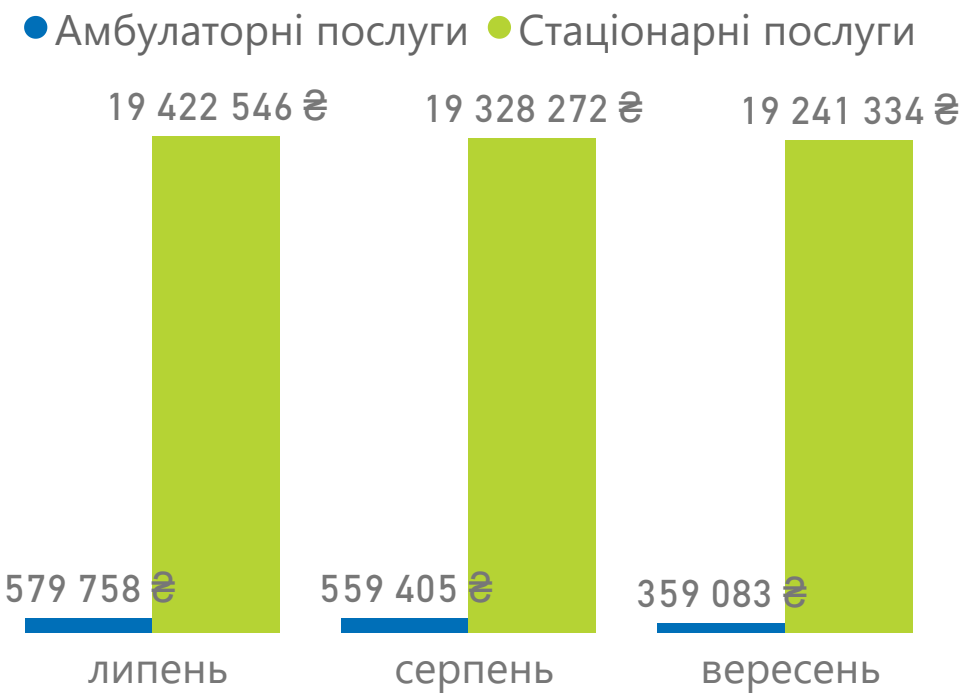

Примітка!
Дані наведено за місцем реєстрації юридичної особи

Національна служба здоров'я України

Миколаївська область

Програма медичних гарантій: оплати за договорами

Надавачів отримало оплати за договором	з них комунальних	з них приватних (без ФОП)	з них ФОП
90	81	2	6

Оплати за видом допомоги

КВІТЕНЬ
305 379 783 ₴

ТРАВЕНЬ
304 240 026 ₴

ЧЕРВЕНЬ
303 626 741 ₴

Спеціалізована
551 742 569 ₴

Первинна
164 289 813 ₴

COVID19
116 530 064 ₴

Екстрена
80 684 104 ₴

НАПРЯМ	СУМИ ОПЛАТ	НАДАВАЧІВ, ЩО ОТРИМАЛИ ОПЛАТИ
Стаціонарні послуги загального профілю	260 506 584,83 ₴	35
Первинна медична допомога	163 624 178,64 ₴	52
COVID19	116 530 064,29 ₴	17
Екстрена медична допомога	80 684 103,75 ₴	1
Амбулаторні послуги загального профілю	73 134 286,20 ₴	44
Пріоритетні стаціонарні послуги	57 992 152,00 ₴	15
Паліативна медична допомога	35 203 905,00 ₴	44
Онкологія	31 946 268,39 ₴	3
Гемодіаліз	23 171 339,25 ₴	5
Психіатрична допомога	19 558 684,11 ₴	14
Медична реабілітація	14 899 140,00 ₴	10
Лікування туберкульозу	10 573 128,42 ₴	33
Ведення вагітності	8 498 586,00 ₴	25
Медична допомога особам із ВІЛ	7 043 066,28 ₴	28
Кадри	5 411 474,31 ₴	38
Стоматологічна допомога	2 971 342,80 ₴	24
Пріоритетні амбулаторні послуги	1 498 246,00 ₴	18

Оплати за формою власності

КОМУНАЛЬНА
909 529 616 ₴

ПРИВАТНА (БЕЗ ФОП)
510 309 ₴

ФОП
2 904 115 ₴

Примітка!
Дані про суми оплат наведено станом на 30.09.2022 за місцем реєстрації юридичної особи

Національна служба здоров'я України

Одеська область

Програма медичних гарантій: первинна медична допомога

Декларації, подані лікарям ПМД

КОМУНАЛЬНИХ
1 733 113

ПРИВАТНИХ (БЕЗ ФОП)
95 238

ФОП
172 560

НАЯВНЕ НАСЕЛЕННЯ
2 351 392

ПОДАНИХ ДЕКЛАРАЦІЙ
2 000 911

З НИХ З ДОГОВОРОМ
1 997 023

Спеціальність лікаря	Кількість лікарів	Кількість лікарів з ООП	% з ООП
Педіатр	343	94	27,4%
Сімейний лікар	1 086	481	44,3%
Терапевт	92	18	19,6%
Усього	**1 521**	**593**	**39,0%**

Розподіл декларацій

за статтю пацієнтів

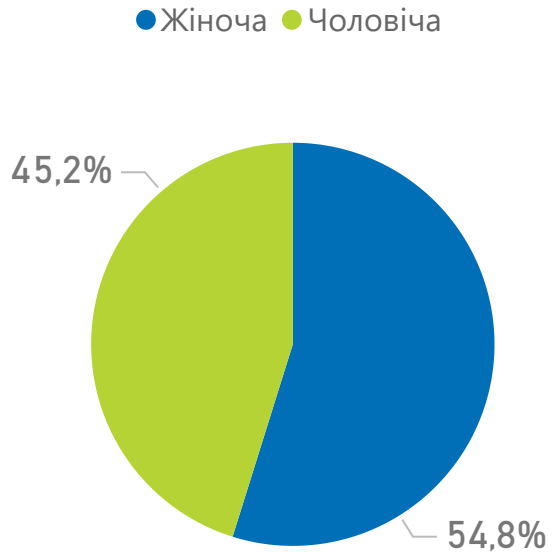

за віковими групами пацієнтів

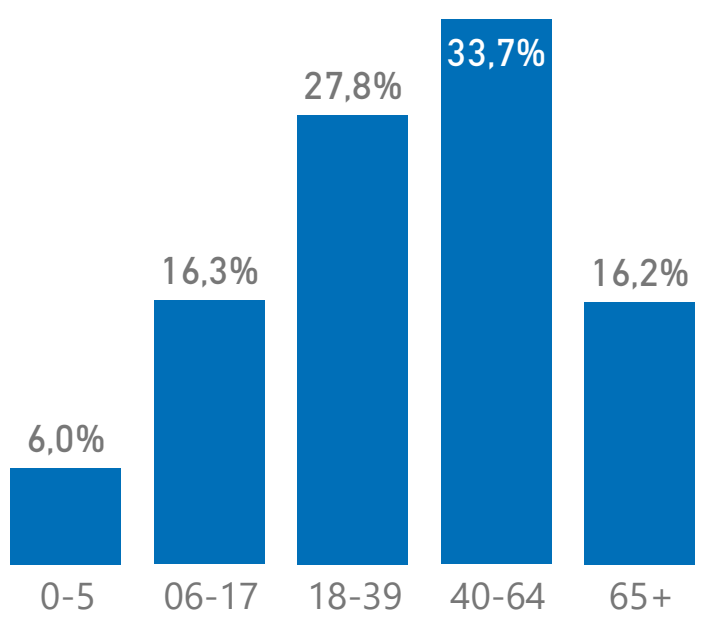

за спеціальністю лікаря

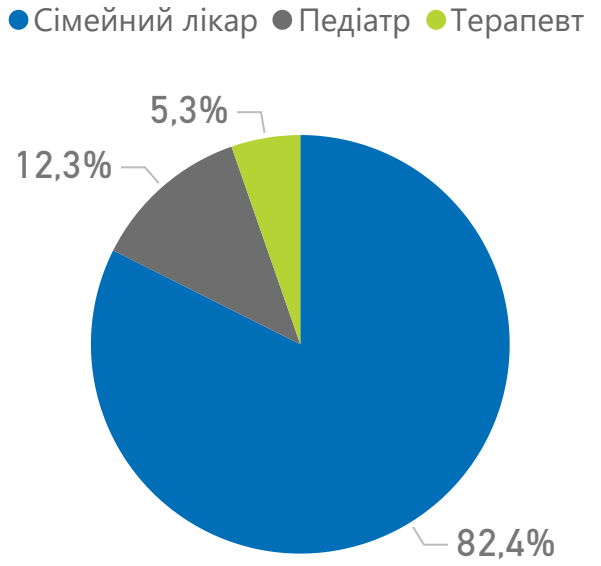

Примітка!
Дані про загальну кількість поданих декларацій, які зареєстровано в ЕСОЗ, наведено станом на 30.09.2022.
Кількість наявного населення зазначено на основі даних Держстату станом на 01.01.2022, із врахуванням тимчасово окупованих територій Донецької та Луганської областей.
ООП – оптимальний обсяг практики.

Національна служба здоров'я України

Одеська область

Програма медичних гарантій: пріоритетні групи послуг

Проліковані випадки за пріоритетними групами послуг

НАДАВАЧІВ, ЩО НАДАЛИ ПОСЛУГИ	НАДАНО ПОСЛУГ (ЗАГАЛОМ)	СУМА ОПЛАТ (ЗАГАЛОМ)
47	13 479	129 230 010 ₴

Групи послуг	Надавачів	Випадків	Нараховано до оплати
Амбулаторні послуги	**38**	**7 595**	**4 353 469 ₴**
Бронхоскопія	7	116	25 695 ₴
Гістероскопія	13	193	540 512 ₴
Езофагогастродуоденоскопія	27	1 731	1 397 624 ₴
Колоноскопія	17	794	1 239 127 ₴
Мамографія	13	4 594	1 013 317 ₴
Цистоскопія	7	167	137 194 ₴
Стаціонарні послуги	**29**	**5 884**	**124 876 541 ₴**
Медична допомога новонародженим у складних неонатальних випадках	5	355	18 829 501 ₴
Медична допомога при гострому інфаркті міокарда	5	418	15 831 657 ₴
Медична допомога при гострому мозковому інсульті	13	1 320	31 080 004 ₴
Медична допомога при пологах	21	3 791	59 135 379 ₴

Проліковано випадків

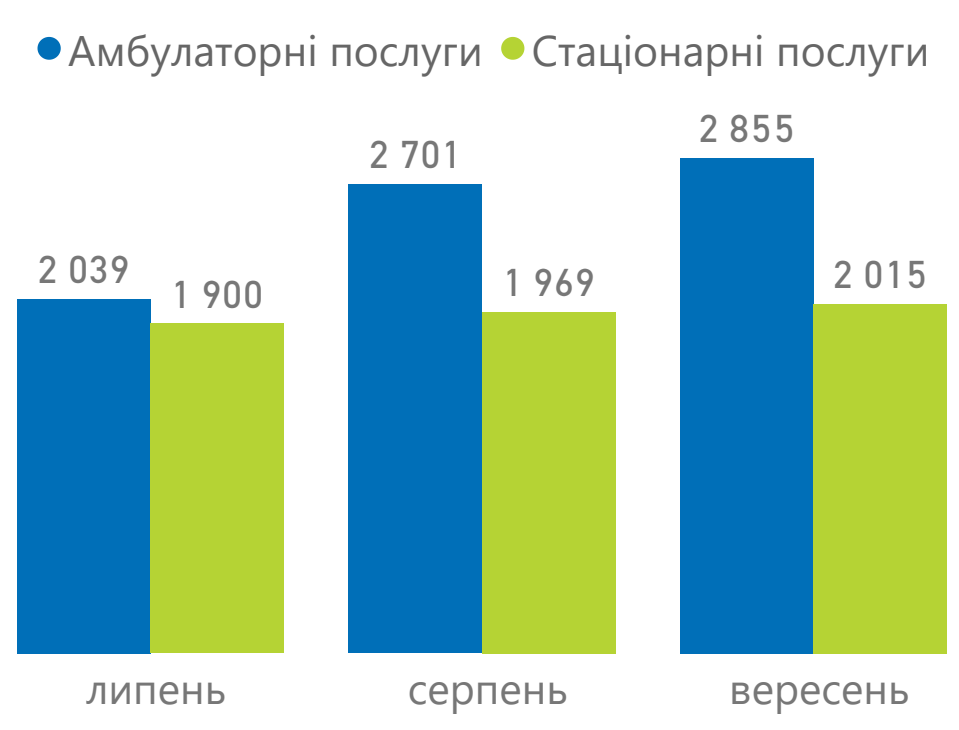

Сума оплат за надані послуги

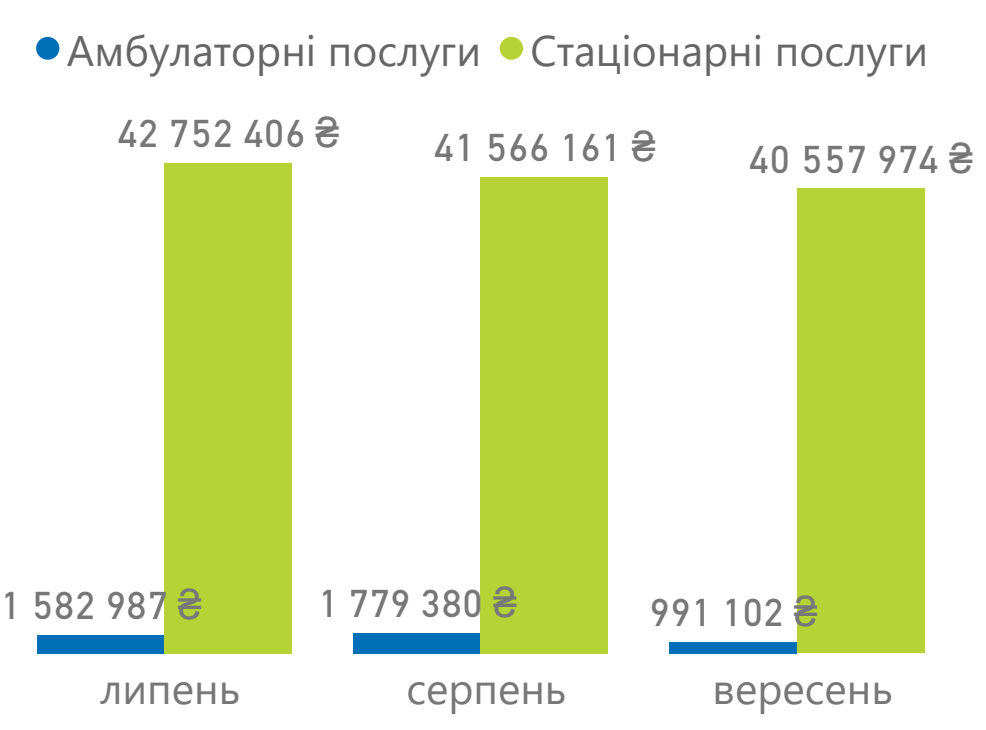

Примітка!
Дані наведено за місцем реєстрації юридичної особи

Національна служба здоров'я України

Одеська область

Програма медичних гарантій: оплати за договорами

Надавачів отримало оплати за договором	з них комунальних	з них приватних (без ФОП)	з них ФОП
232	135	24	73

Оплати за видом допомоги

КВІТЕНЬ
624 216 903 ₴

ТРАВЕНЬ
616 140 176 ₴

ЧЕРВЕНЬ
638 647 150 ₴

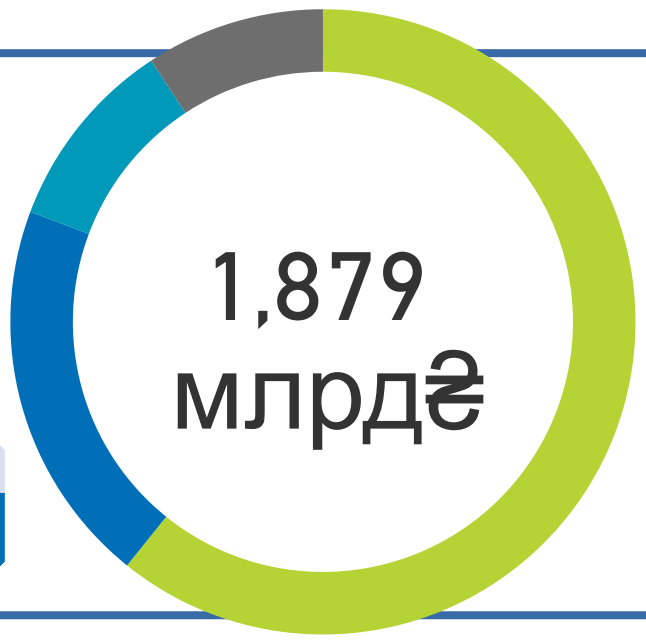

Спеціалізована
1 142 043 101 ₴

Первинна
374 781 419 ₴

COVID19
188 216 231 ₴

Екстрена
173 963 478 ₴

НАПРЯМ	СУМИ ОПЛАТ	НАДАВАЧІВ, ЩО ОТРИМАЛИ ОПЛАТИ
Стаціонарні послуги загального профілю	471 890 047,86 ₴	53
Первинна медична допомога	374 768 894,15 ₴	172
COVID19	188 216 231,09 ₴	28
Екстрена медична допомога	173 963 477,76 ₴	1
Амбулаторні послуги загального профілю	161 555 982,90 ₴	75
Пріоритетні стаціонарні послуги	124 876 541,40 ₴	29
Онкологія	100 460 276,31 ₴	4
Паліативна медична допомога	51 569 883,00 ₴	42
Психіатрична допомога	47 026 296,03 ₴	11
Медична реабілітація	46 287 960,00 ₴	17
Лікування туберкульозу	36 397 381,20 ₴	12
Кадри	34 644 979,29 ₴	76
Гемодіаліз	32 699 202,00 ₴	4
Медична допомога особам із ВІЛ	13 782 372,84 ₴	27
Ведення вагітності	13 693 140,00 ₴	35
Пріоритетні амбулаторні послуги	4 353 469,00 ₴	40
Стоматологічна допомога	2 818 094,44 ₴	29

Оплати за формою власності

КОМУНАЛЬНА
1 813 431 406 ₴

ПРИВАТНА (БЕЗ ФОП)
36 848 799 ₴

ФОП
28 724 025 ₴

Примітка!
Дані про суми оплат наведено станом на 30.09.2022 за місцем реєстрації юридичної особи

Національна служба здоров'я України

Полтавська область

Програма медичних гарантій: первинна медична допомога

Декларації, подані лікарям ПМД

КОМУНАЛЬНИХ
1 137 042

ПРИВАТНИХ (БЕЗ ФОП)
34 152

ФОП
57 800

НАЯВНЕ НАСЕЛЕННЯ
1 352 283

ПОДАНИХ ДЕКЛАРАЦІЙ
1 228 994

З НИХ З ДОГОВОРОМ
1 228 746

Спеціальність лікаря	Кількість лікарів	Кількість лікарів з ООП	% з ООП
Педіатр	222	72	32,4%
Сімейний лікар	685	217	31,7%
Терапевт	80	7	8,8%
Усього	**987**	**296**	**30,0%**

Розподіл декларацій

за статтю пацієнтів

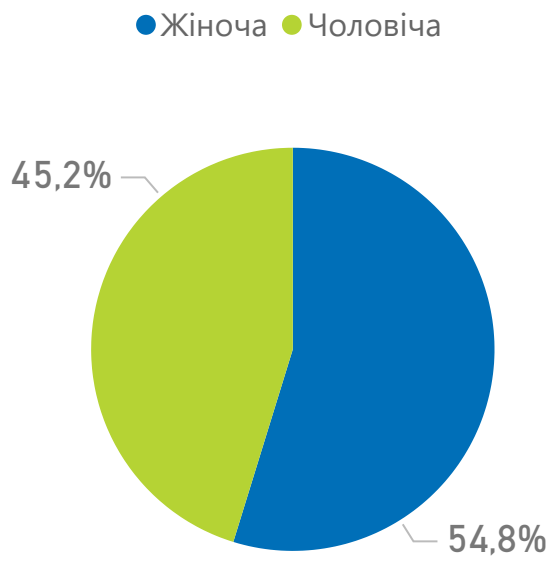

за віковими групами пацієнтів

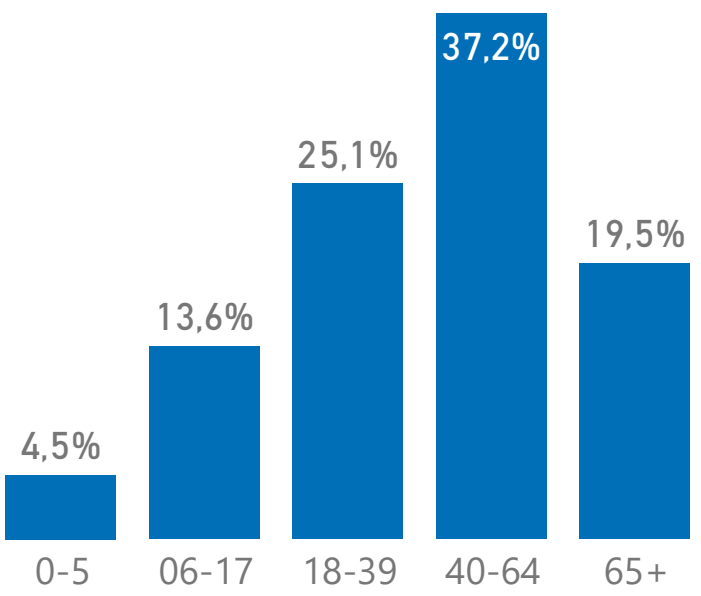

за спеціальністю лікаря

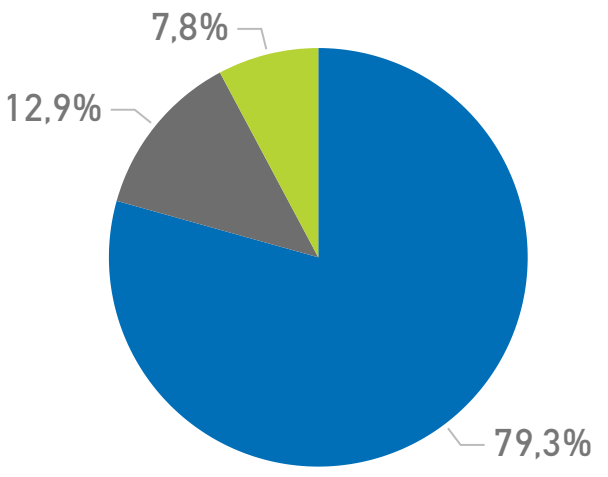

Примітка!
Дані про загальну кількість поданих декларацій, які зареєстровано в ЕСОЗ, наведено станом на 30.09.2022.
Кількість наявного населення зазначено на основі даних Держстату станом на 01.01.2022, із врахуванням тимчасово окупованих територій Донецької та Луганської областей.
ООП – оптимальний обсяг практики.

Національна служба здоров'я України

Полтавська область

Програма медичних гарантій: пріоритетні групи послуг

Проліковані випадки за пріоритетними групами послуг

НАДАВАЧІВ, ЩО НАДАЛИ ПОСЛУГИ	НАДАНО ПОСЛУГ (ЗАГАЛОМ)	СУМА ОПЛАТ (ЗАГАЛОМ)
40	13 354	103 314 417 ₴

Групи послуг	Надавачів	Випадків	Нараховано до оплати
Амбулаторні послуги	**38**	**9 243**	**5 403 777 ₴**
Бронхоскопія	4	68	99 267 ₴
Гістероскопія	15	411	1 043 392 ₴
Езофагогастродуоденоскопія	33	2 855	2 201 184 ₴
Колоноскопія	25	701	783 932 ₴
Мамографія	9	4 923	1 115 138 ₴
Цистоскопія	11	285	160 864 ₴
Стаціонарні послуги	**17**	**4 111**	**97 910 640 ₴**
Медична допомога новонародженим у складних неонатальних випадках	5	351	13 598 892 ₴
Медична допомога при гострому інфаркті міокарда	3	301	12 373 939 ₴
Медична допомога при гострому мозковому інсульті	10	1 374	35 602 108 ₴
Медична допомога при пологах	11	2 085	36 335 701 ₴

Проліковано випадків

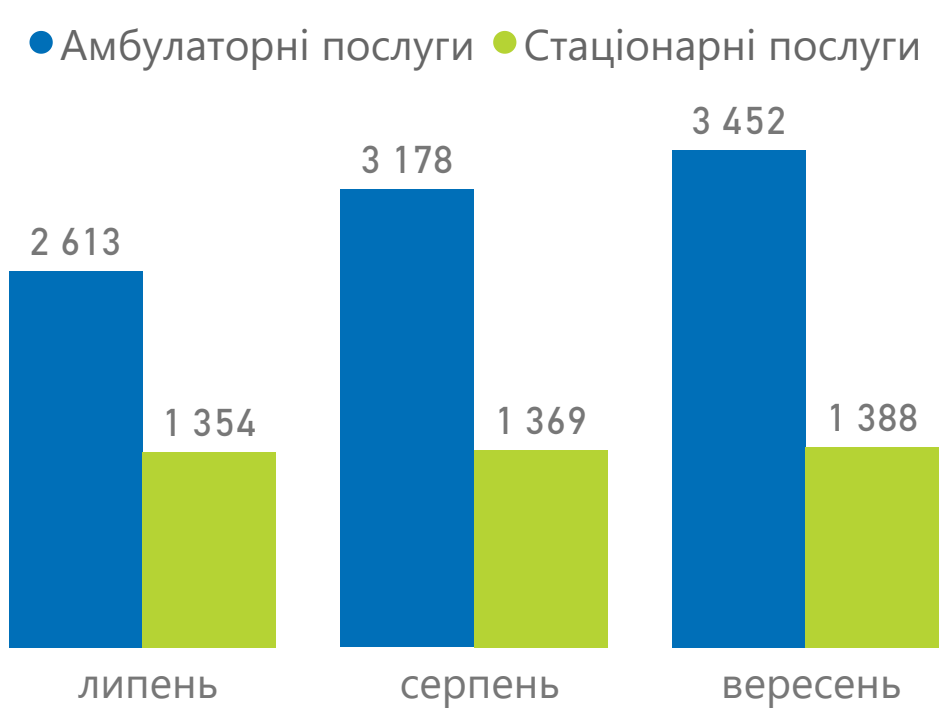

Сума оплат за надані послуги

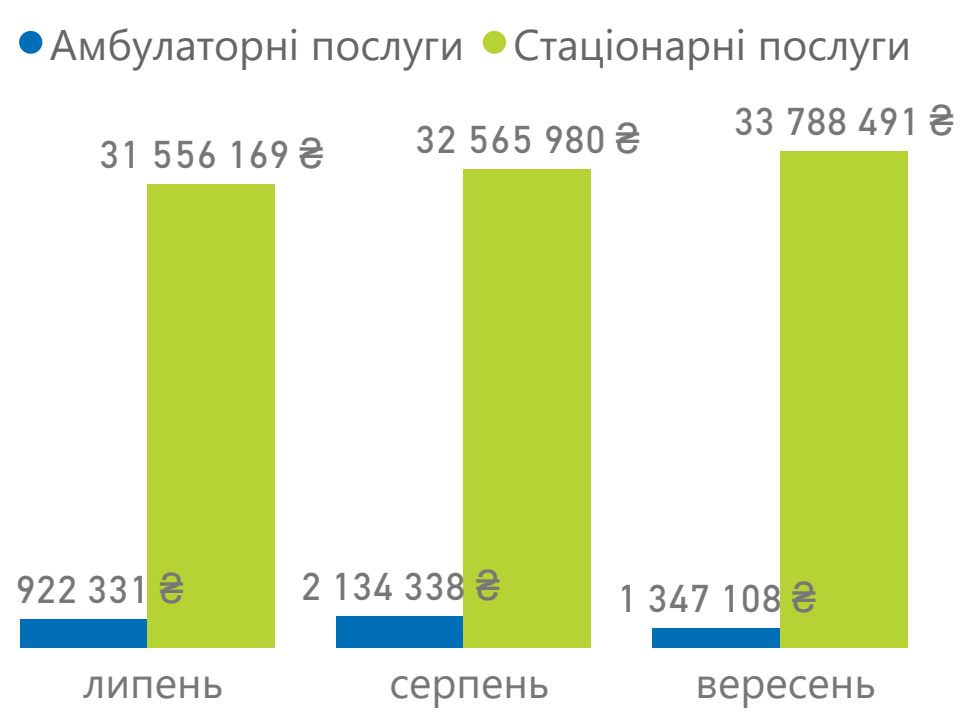

Примітка!
Дані наведено за місцем реєстрації юридичної особи

Національна служба здоров'я України

Полтавська область

Програма медичних гарантій: оплати за договорами

Надавачів отримало оплати за договором	з них комунальних	з них приватних (без ФОП)	з них ФОП
135	104	8	23

Оплати за видом допомоги

КВІТЕНЬ
426 596 286 ₴

ТРАВЕНЬ
417 529 107 ₴

ЧЕРВЕНЬ
427 542 926 ₴

Спеціалізована
834 306 172 ₴

Первинна
228 965 070 ₴

COVID19
107 676 024 ₴

Екстрена
100 721 052 ₴

НАПРЯМ	СУМИ ОПЛАТ	НАДАВАЧІВ, ЩО ОТРИМАЛИ ОПЛАТИ
Стаціонарні послуги загального профілю	382 441 726,60 ₴	52
Первинна медична допомога	228 923 668,20 ₴	78
Амбулаторні послуги загального профілю	110 415 947,25 ₴	55
COVID19	107 676 023,68 ₴	30
Екстрена медична допомога	100 721 051,76 ₴	1
Пріоритетні стаціонарні послуги	96 870 866,30 ₴	17
Онкологія	59 421 997,35 ₴	6
Медична реабілітація	35 035 160,00 ₴	19
Кадри	34 326 148,85 ₴	56
Паліативна медична допомога	33 795 552,00 ₴	41
Психіатрична допомога	32 709 737,98 ₴	10
Гемодіаліз	15 433 289,00 ₴	1
Лікування туберкульозу	12 120 839,40 ₴	26
Ведення вагітності	7 457 694,00 ₴	29
Стоматологічна допомога	6 224 297,94 ₴	33
Пріоритетні амбулаторні послуги	5 403 777,00 ₴	38
Медична допомога особам із ВІЛ	2 690 540,64 ₴	20

Оплати за формою власності

КОМУНАЛЬНА
1 253 903 279 ₴

ПРИВАТНА (БЕЗ ФОП)
6 988 785 ₴

ФОП
10 776 253 ₴

Примітка!
Дані про суми оплат наведено станом на 30.09.2022 за місцем реєстрації юридичної особи

Національна служба здоров'я України

Рівненська область

Програма медичних гарантій: первинна медична допомога

Декларації, подані лікарям ПМД

КОМУНАЛЬНИХ
966 676

ПРИВАТНИХ (БЕЗ ФОП)
42 502

ФОП
47 332

НАЯВНЕ НАСЕЛЕННЯ
1 141 784

ПОДАНИХ ДЕКЛАРАЦІЙ
1 056 510

З НИХ З ДОГОВОРОМ
1 055 983

Спеціальність лікаря	Кількість лікарів	Кількість лікарів з ООП	% з ООП
Педіатр	185	62	33,5%
Сімейний лікар	547	179	32,7%
Терапевт	98	10	10,2%
Усього	**830**	**251**	**30,2%**

Розподіл декларацій

за статтю пацієнтів

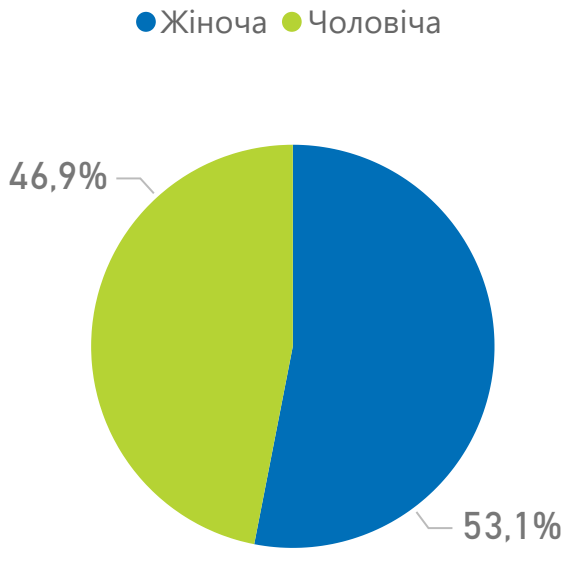

за віковими групами пацієнтів

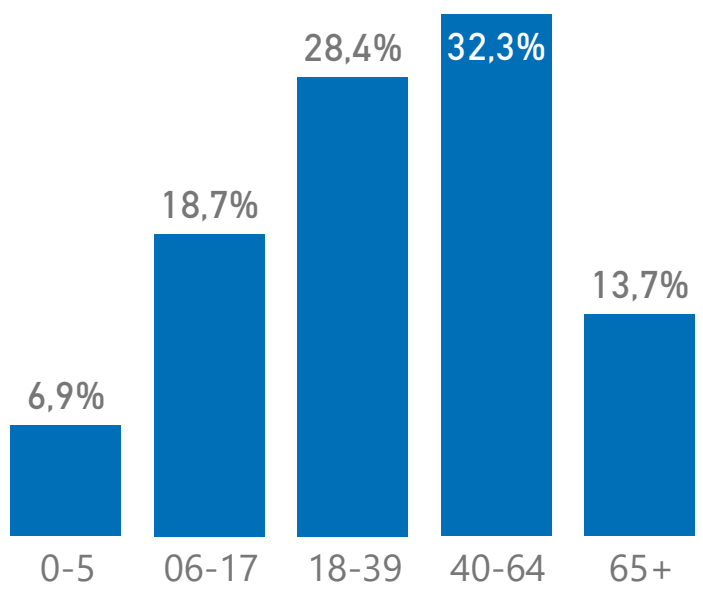

за спеціальністю лікаря

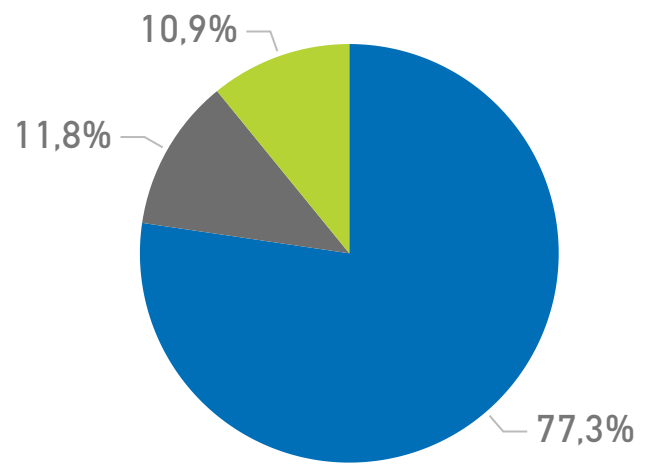

Примітка!
Дані про загальну кількість поданих декларацій, які зареєстровано в ЕСОЗ, наведено станом на 30.09.2022.
Кількість наявного населення зазначено на основі даних Держстату станом на 01.01.2022, із врахуванням тимчасово окупованих територій Донецької та Луганської областей.
ООП – оптимальний обсяг практики.

Національна служба здоров'я України

Рівненська область

Програма медичних гарантій: пріоритетні групи послуг

Проліковані випадки за пріоритетними групами послуг

НАДАВАЧІВ, ЩО НАДАЛИ ПОСЛУГИ	НАДАНО ПОСЛУГ (ЗАГАЛОМ)	СУМА ОПЛАТ (ЗАГАЛОМ)
31	8 509	86 232 218 ₴

Групи послуг	Надавачів	Випадків	Нараховано до оплати
Амбулаторні послуги	**27**	**4 638**	**4 346 092 ₴**
Бронхоскопія	3	143	162 692 ₴
Гістероскопія	5	126	347 200 ₴
Езофагогастродуоденоскопія	24	2 544	2 773 114 ₴
Колоноскопія	17	635	768 428 ₴
Мамографія	3	1 154	268 882 ₴
Цистоскопія	7	36	25 776 ₴
Стаціонарні послуги	**20**	**3 871**	**81 886 126 ₴**
Медична допомога новонародженим у складних неонатальних випадках	4	323	13 370 827 ₴
Медична допомога при гострому інфаркті міокарда	2	229	9 168 652 ₴
Медична допомога при гострому мозковому інсульті	8	671	16 772 585 ₴
Медична допомога при пологах	16	2 648	42 574 062 ₴

Проліковано випадків

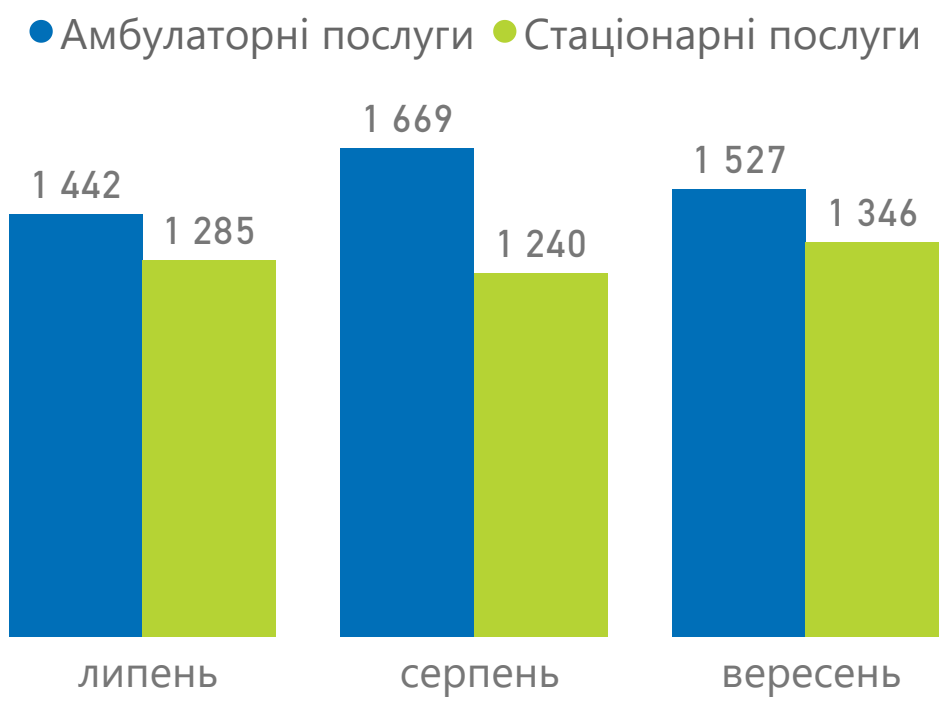

Сума оплат за надані послуги

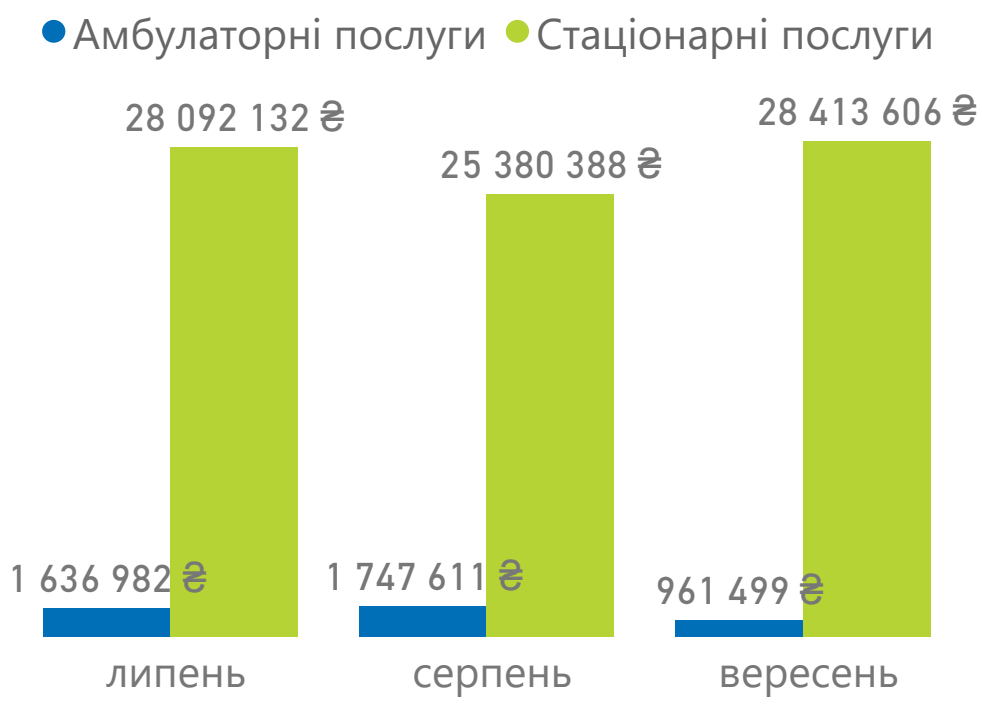

Примітка!
Дані наведено за місцем реєстрації юридичної особи

Національна служба здоров'я України

Рівненська область

Програма медичних гарантій: оплати за договорами

Надавачів отримало оплати за договором	з них комунальних	з них приватних (без ФОП)	з них ФОП
140	91	10	39

Оплати за видом допомоги

КВІТЕНЬ
368 391 508 ₴

ТРАВЕНЬ
372 695 138 ₴

ЧЕРВЕНЬ
370 026 761 ₴

Спеціалізована
740 894 985 ₴

Первинна
202 699 237 ₴

COVID19
84 325 984 ₴

Екстрена
83 193 202 ₴

НАПРЯМ	СУМИ ОПЛАТ	НАДАВАЧІВ, ЩО ОТРИМАЛИ ОПЛАТИ
Стаціонарні послуги загального профілю	331 132 074,36 ₴	37
Первинна медична допомога	202 611 144,81 ₴	102
Амбулаторні послуги загального профілю	141 400 296,45 ₴	46
COVID19	84 325 983,68 ₴	22
Екстрена медична допомога	83 193 201,75 ₴	1
Пріоритетні стаціонарні послуги	81 886 125,66 ₴	20
Онкологія	47 964 363,87 ₴	3
Кадри	34 831 146,58 ₴	47
Паліативна медична допомога	29 311 416,00 ₴	31
Психіатрична допомога	27 897 402,08 ₴	7
Ведення вагітності	11 353 038,00 ₴	24
Медична реабілітація	11 133 780,00 ₴	10
Гемодіаліз	8 969 416,00 ₴	4
Лікування туберкульозу	6 580 237,60 ₴	16
Пріоритетні амбулаторні послуги	4 346 092,00 ₴	27
Стоматологічна допомога	2 797 644,90 ₴	20
Медична допомога особам із ВІЛ	1 380 044,16 ₴	9

Оплати за формою власності

КОМУНАЛЬНА
1 093 205 133 ₴

ПРИВАТНА (БЕЗ ФОП)
7 682 132 ₴

ФОП
10 226 143 ₴

Примітка!
Дані про суми оплат наведено станом на 30.09.2022 за місцем реєстрації юридичної особи

Національна служба здоров'я України

Сумська область

Програма медичних гарантій: первинна медична допомога

Декларації, подані лікарям ПМД

КОМУНАЛЬНИХ
793 116

ПРИВАТНИХ (БЕЗ ФОП)
73 804

ФОП
52 238

НАЯВНЕ НАСЕЛЕННЯ
1 035 772

ПОДАНИХ ДЕКЛАРАЦІЙ
919 158

З НИХ З ДОГОВОРОМ
918 579

Спеціальність лікаря	Кількість лікарів	Кількість лікарів з ООП	% з ООП
Педіатр	142	28	19,7%
Сімейний лікар	454	104	22,9%
Терапевт	152	17	11,2%
Усього	**748**	**149**	**19,9%**

Розподіл декларацій

за статтю пацієнтів

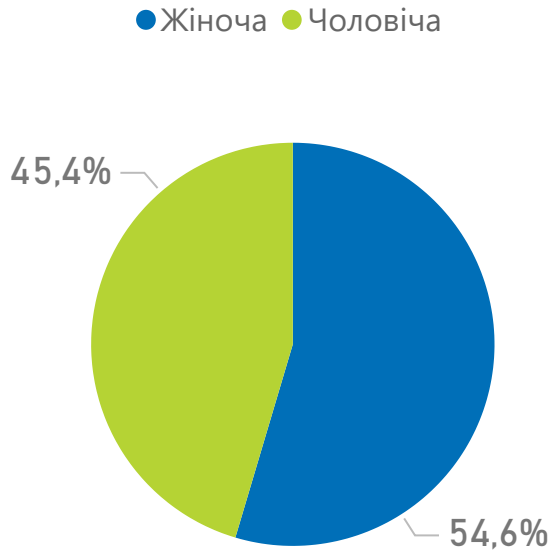

за віковими групами пацієнтів

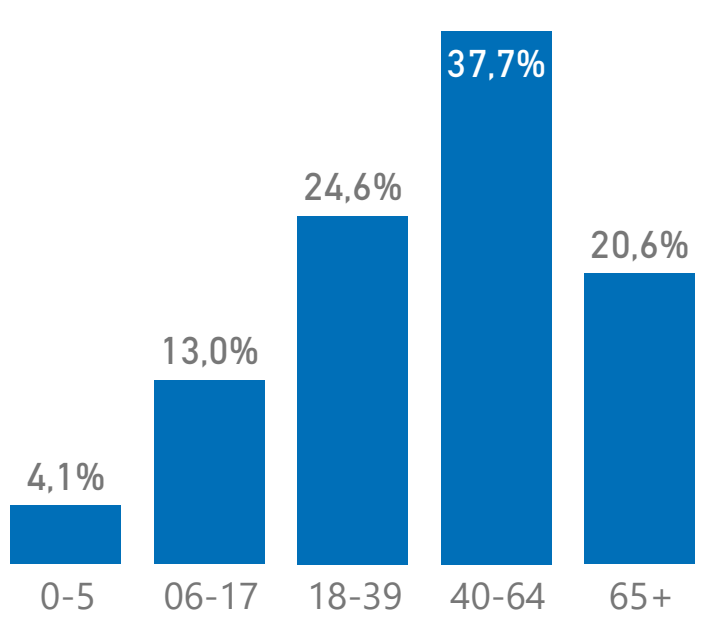

за спеціальністю лікаря

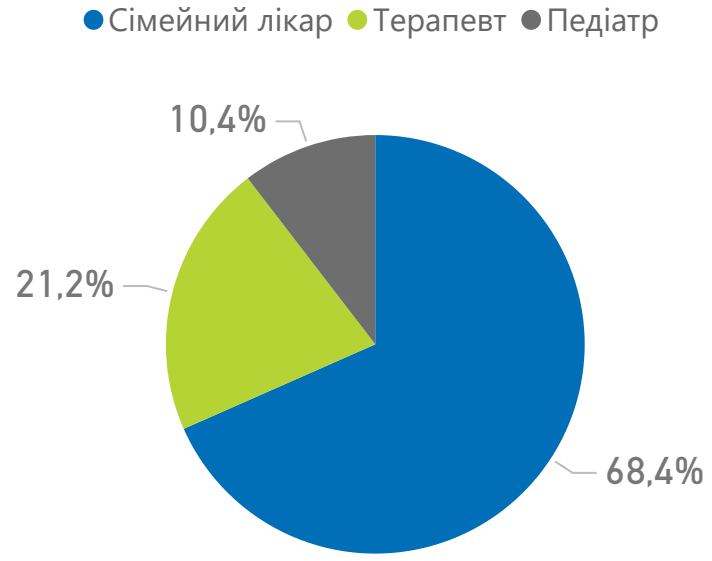

Примітка!
Дані про загальну кількість поданих декларацій, які зареєстровано в ЕСОЗ, наведено станом на 30.09.2022.
Кількість наявного населення зазначено на основі даних Держстату станом на 01.01.2022, із врахуванням тимчасово окупованих територій Донецької та Луганської областей.
ООП – оптимальний обсяг практики.

Національна служба здоров'я України

Сумська область

Програма медичних гарантій: пріоритетні групи послуг

Проліковані випадки за пріоритетними групами послуг

НАДАВАЧІВ, ЩО НАДАЛИ ПОСЛУГИ	НАДАНО ПОСЛУГ (ЗАГАЛОМ)	СУМА ОПЛАТ (ЗАГАЛОМ)
32	8 733	62 842 638 ₴

Групи послуг	Надавачів	Випадків	Нараховано до оплати
Амбулаторні послуги	**30**	**6 323**	**4 258 160 ₴**
Бронхоскопія	5	157	247 171 ₴
Гістероскопія	12	231	586 656 ₴
Езофагогастродуоденоскопія	24	1 777	1 856 732 ₴
Колоноскопія	14	577	832 766 ₴
Мамографія	8	3 398	758 881 ₴
Цистоскопія	9	183	-24 046 ₴
Стаціонарні послуги	**13**	**2 410**	**58 584 478 ₴**
Медична допомога новонародженим у складних неонатальних випадках	3	234	9 232 010 ₴
Медична допомога при гострому інфаркті міокарда	3	200	7 656 316 ₴
Медична допомога при гострому мозковому інсульті	8	894	21 588 556 ₴
Медична допомога при пологах	8	1 082	20 107 596 ₴

Проліковано випадків

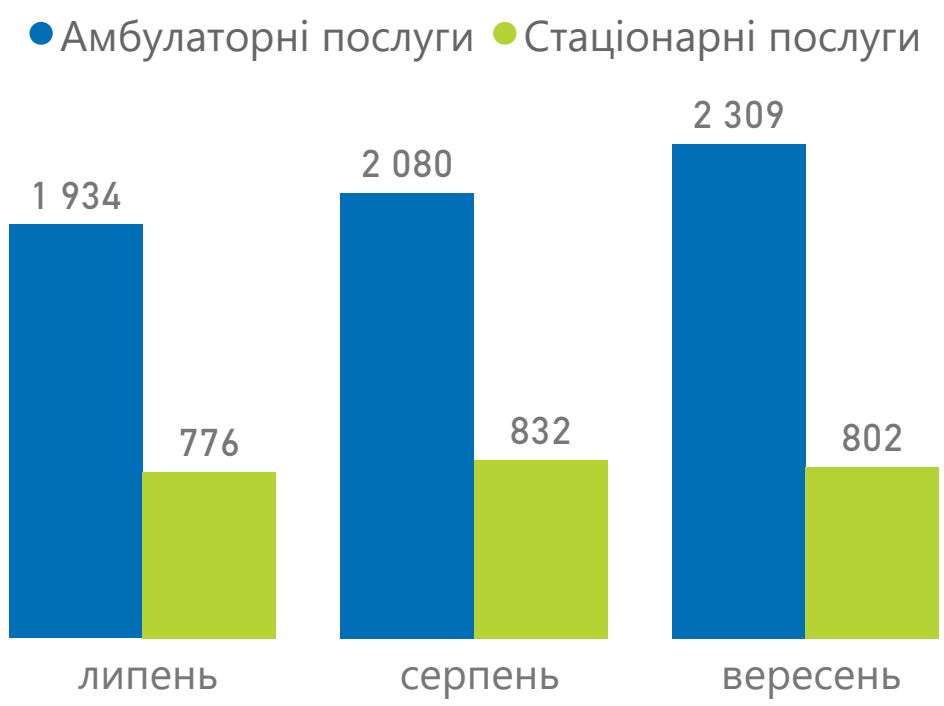

Сума оплат за надані послуги

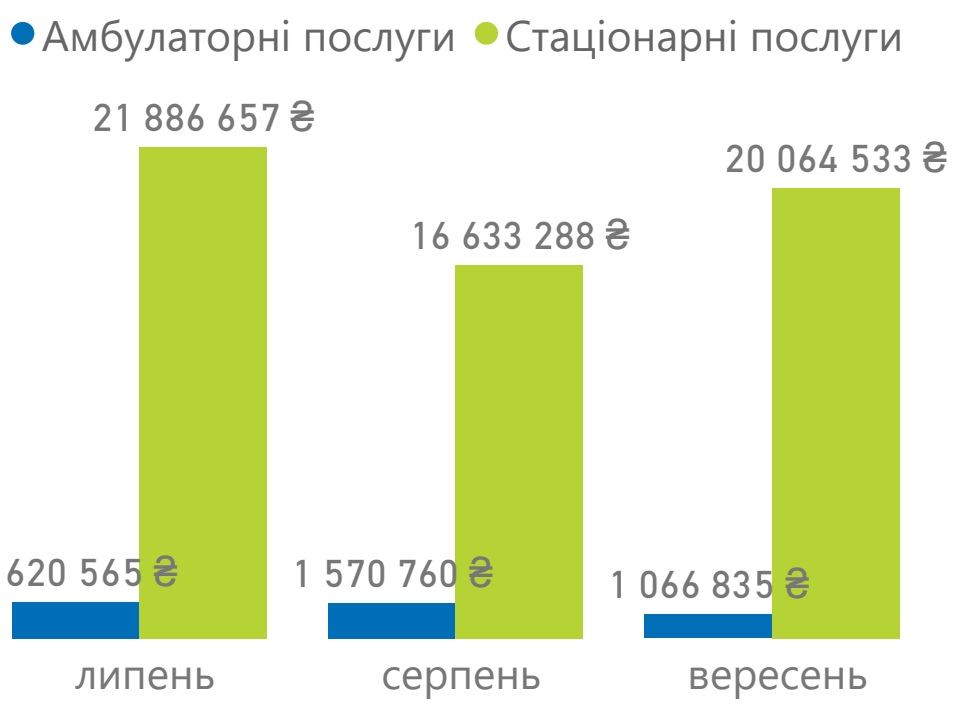

Примітка!
Дані наведено за місцем реєстрації юридичної особи

Національна служба здоров'я України

Сумська область

Програма медичних гарантій: оплати за договорами

Надавачів отримало оплати за договором	з них комунальних	з них приватних (без ФОП)	з них ФОП
128	88	18	22

Оплати за видом допомоги

КВІТЕНЬ
389 188 344 ₴

ТРАВЕНЬ
386 130 831 ₴

ЧЕРВЕНЬ
388 704 607 ₴

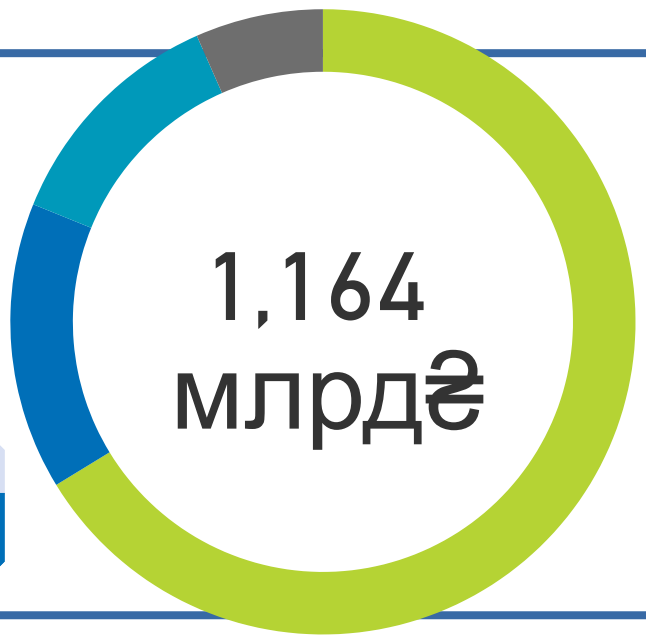

Спеціалізована
771 367 067 ₴

Первинна
173 037 250 ₴

COVID19
142 701 102 ₴

Екстрена
76 918 361 ₴

НАПРЯМ	СУМИ ОПЛАТ	НАДАВАЧІВ, ЩО ОТРИМАЛИ ОПЛАТИ
Стаціонарні послуги загального профілю	312 867 084,98 ₴	35
Первинна медична допомога	172 786 958,85 ₴	91
COVID19	142 701 102,29 ₴	20
Амбулаторні послуги загального профілю	137 605 770,00 ₴	44
Екстрена медична допомога	76 918 361,49 ₴	1
Пріоритетні стаціонарні послуги	58 584 478,26 ₴	13
Онкологія	58 099 065,15 ₴	3
Медична реабілітація	50 020 860,00 ₴	18
Кадри	40 533 257,97 ₴	46
Паліативна медична допомога	39 904 371,00 ₴	38
Психіатрична допомога	32 069 252,33 ₴	12
Гемодіаліз	22 147 381,49 ₴	7
Ведення вагітності	5 823 204,00 ₴	20
Лікування туберкульозу	5 182 892,04 ₴	20
Пріоритетні амбулаторні послуги	4 258 160,00 ₴	30
Стоматологічна допомога	3 262 563,96 ₴	25
Медична допомога особам із ВІЛ	1 259 017,56 ₴	12

Оплати за формою власності

КОМУНАЛЬНА
1 129 375 616 ₴

ПРИВАТНА (БЕЗ ФОП)
24 539 452 ₴

ФОП
10 108 713 ₴

Примітка!
Дані про суми оплат наведено станом на 30.09.2022 за місцем реєстрації юридичної особи

Національна служба здоров'я України

Тернопільська область

Програма медичних гарантій: первинна медична допомога

Декларації, подані лікарям ПМД

КОМУНАЛЬНИХ
882 546

ПРИВАТНИХ (БЕЗ ФОП)
16 948

ФОП
18 607

НАЯВНЕ НАСЕЛЕННЯ
1 021 713

ПОДАНИХ ДЕКЛАРАЦІЙ
918 101

З НИХ З ДОГОВОРОМ
917 967

Спеціальність лікаря	Кількість лікарів	Кількість лікарів з ООП	% з ООП
Педіатр	136	34	25,0%
Сімейний лікар	555	203	36,6%
Терапевт	33	2	6,1%
Усього	**724**	**239**	**33,0%**

Розподіл декларацій

за статтю пацієнтів

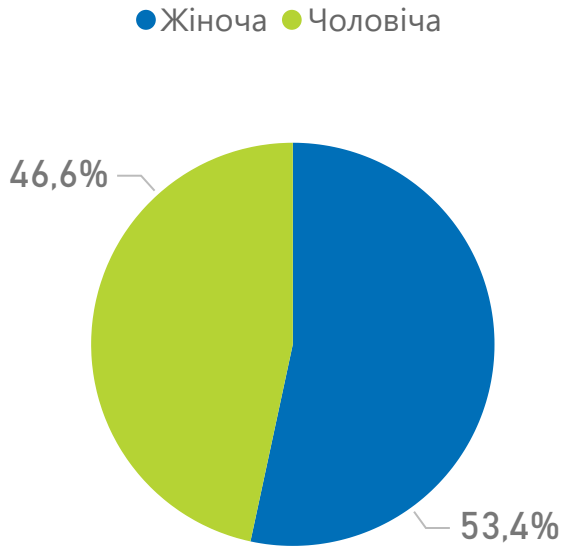

за віковими групами пацієнтів

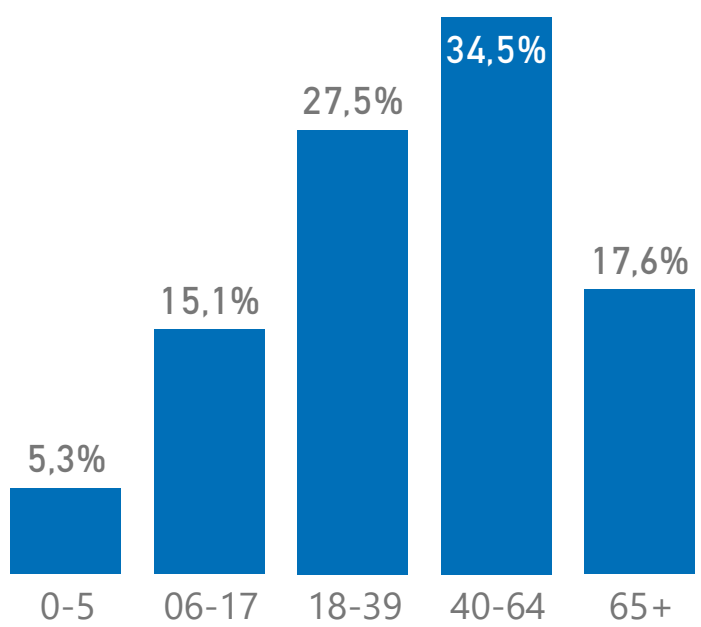

за спеціальністю лікаря

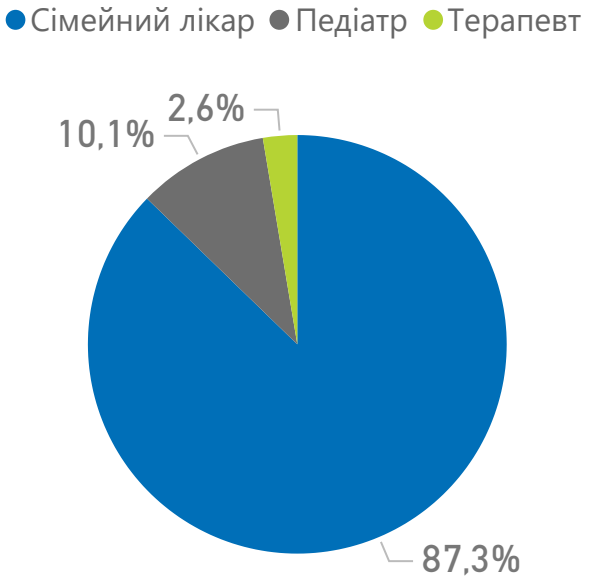

Примітка!
Дані про загальну кількість поданих декларацій, які зареєстровано в ЕСОЗ, наведено станом на 30.09.2022.
Кількість наявного населення зазначено на основі даних Держстату станом на 01.01.2022, із врахуванням тимчасово окупованих територій Донецької та Луганської областей.
ООП – оптимальний обсяг практики.

Національна служба здоров'я України

Тернопільська область

Програма медичних гарантій: пріоритетні групи послуг

Проліковані випадки за пріоритетними групами послуг

НАДАВАЧІВ, ЩО НАДАЛИ ПОСЛУГИ	НАДАНО ПОСЛУГ (ЗАГАЛОМ)	СУМА ОПЛАТ (ЗАГАЛОМ)
24	5 755	60 448 238 ₴

Групи послуг	Надавачів	Випадків	Нараховано до оплати
Амбулаторні послуги	**21**	**3 055**	**2 272 740 ₴**
Бронхоскопія	5	61	31 876 ₴
Гістероскопія	8	138	204 736 ₴
Езофагогастродуоденоскопія	17	1 444	1 445 676 ₴
Колоноскопія	11	209	246 388 ₴
Мамографія	7	1 086	252 572 ₴
Цистоскопія	9	117	91 492 ₴
Стаціонарні послуги	**16**	**2 700**	**58 175 498 ₴**
Медична допомога новонародженим у складних неонатальних випадках	3	275	12 042 562 ₴
Медична допомога при гострому інфаркті міокарда	3	135	5 386 625 ₴
Медична допомога при гострому мозковому інсульті	6	643	16 041 075 ₴
Медична допомога при пологах	12	1 647	24 705 236 ₴

Проліковано випадків

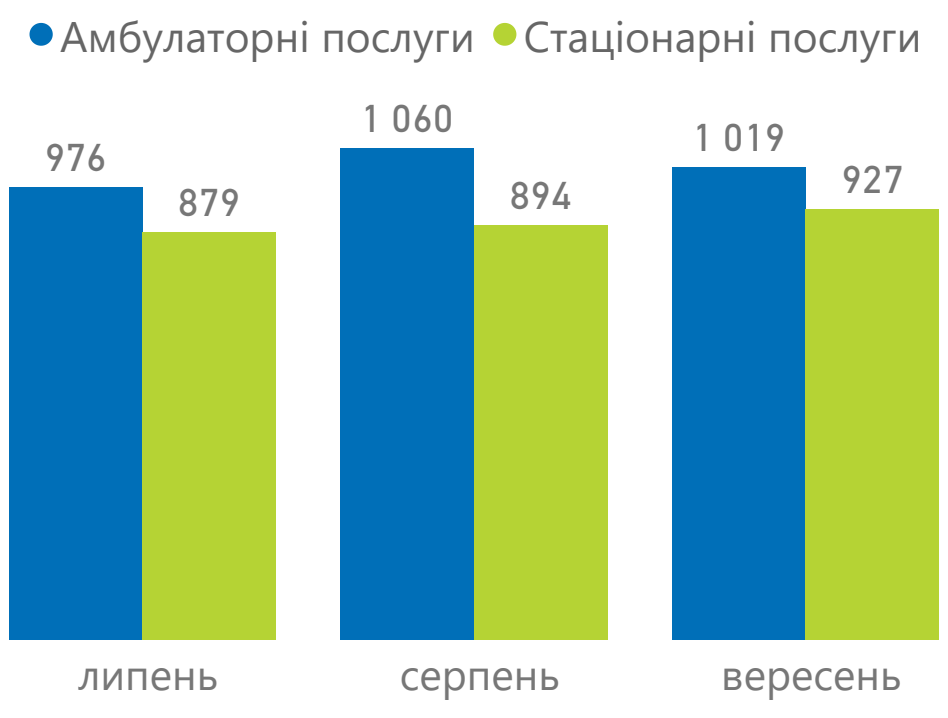

Сума оплат за надані послуги

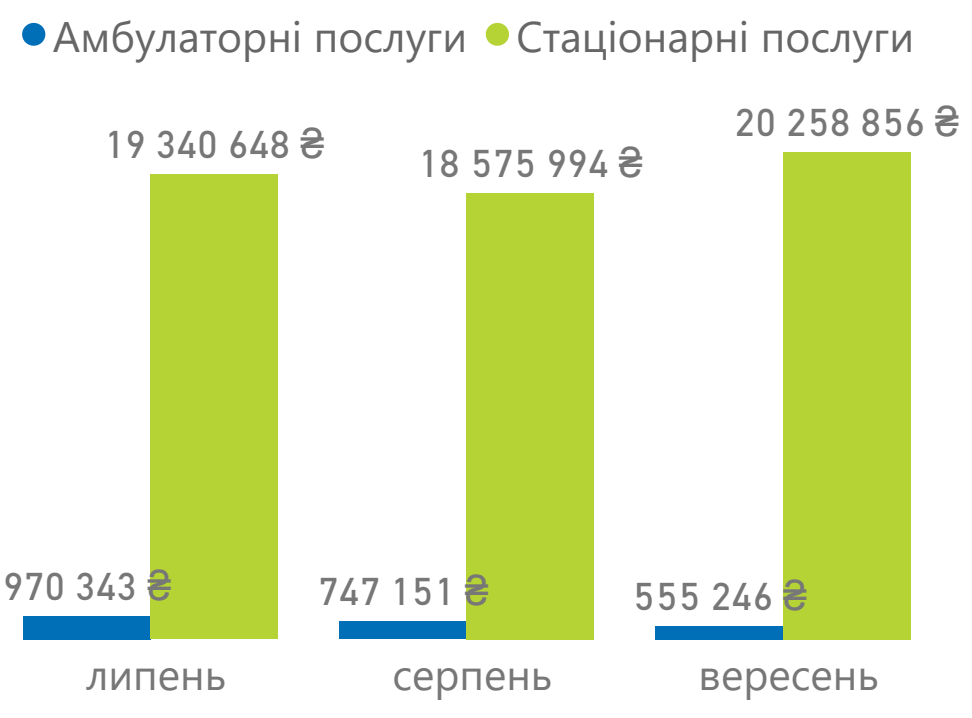

Примітка!
Дані наведено за місцем реєстрації юридичної особи

Національна служба здоров'я України

Тернопільська область

Програма медичних гарантій: оплати за договорами

Надавачів отримало оплати за договором	з них комунальних	з них приватних (без ФОП)	з них ФОП
107	88	6	13

Оплати за видом допомоги

КВІТЕНЬ
339 568 874 ₴

ТРАВЕНЬ
336 068 990 ₴

ЧЕРВЕНЬ
333 936 958 ₴

Спеціалізована
673 348 117 ₴

Первинна
172 390 849 ₴

COVID19
89 223 641 ₴

Екстрена
74 612 214 ₴

НАПРЯМ	СУМИ ОПЛАТ	НАДАВАЧІВ, ЩО ОТРИМАЛИ ОПЛАТИ
Стаціонарні послуги загального профілю	297 328 007,26 ₴	38
Первинна медична допомога	172 380 620,23 ₴	62
Амбулаторні послуги загального профілю	100 519 361,55 ₴	45
COVID19	89 223 641,23 ₴	25
Екстрена медична допомога	74 612 213,76 ₴	1
Пріоритетні стаціонарні послуги	58 175 498,16 ₴	16
Медична реабілітація	49 079 520,00 ₴	11
Онкологія	41 796 620,91 ₴	4
Паліативна медична допомога	30 117 978,00 ₴	41
Психіатрична допомога	28 214 721,92 ₴	2
Кадри	22 688 690,14 ₴	43
Гемодіаліз	17 995 773,00 ₴	6
Лікування туберкульозу	15 006 595,45 ₴	17
Ведення вагітності	6 256 782,00 ₴	23
Стоматологічна допомога	3 185 693,40 ₴	24
Пріоритетні амбулаторні послуги	2 272 740,00 ₴	21
Медична допомога особам із ВІЛ	720 363,96 ₴	5

Оплати за формою власності

КОМУНАЛЬНА
1 002 949 066 ₴

ПРИВАТНА (БЕЗ ФОП)
2 883 535 ₴

ФОП
3 742 220 ₴

Примітка!
Дані про суми оплат наведено станом на 30.09.2022 за місцем реєстрації юридичної особи

Національна служба здоров'я України

Харківська область

Програма медичних гарантій: первинна медична допомога

Декларації, подані лікарям ПМД

КОМУНАЛЬНИХ
2 064 397

ПРИВАТНИХ (БЕЗ ФОП)
28 310

ФОП
69 150

НАЯВНЕ НАСЕЛЕННЯ
2 598 961

ПОДАНИХ ДЕКЛАРАЦІЙ
2 161 857

З НИХ З ДОГОВОРОМ
2 161 453

Спеціальність лікаря	Кількість лікарів	Кількість лікарів з ООП	% з ООП
Педіатр	337	36	10,7%
Сімейний лікар	777	270	34,7%
Терапевт	464	167	36,0%
Усього	**1 578**	**473**	**30,0%**

Розподіл декларацій

за статтю пацієнтів

за віковими групами пацієнтів

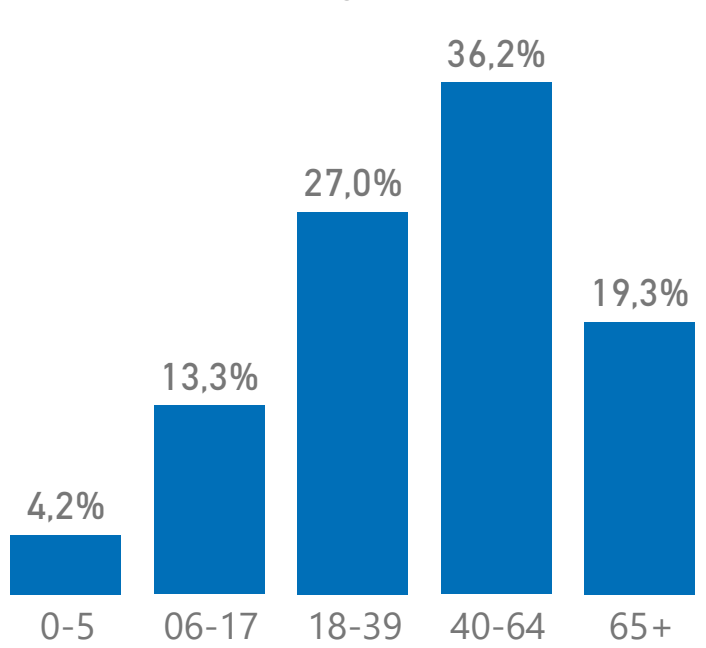

за спеціальністю лікаря

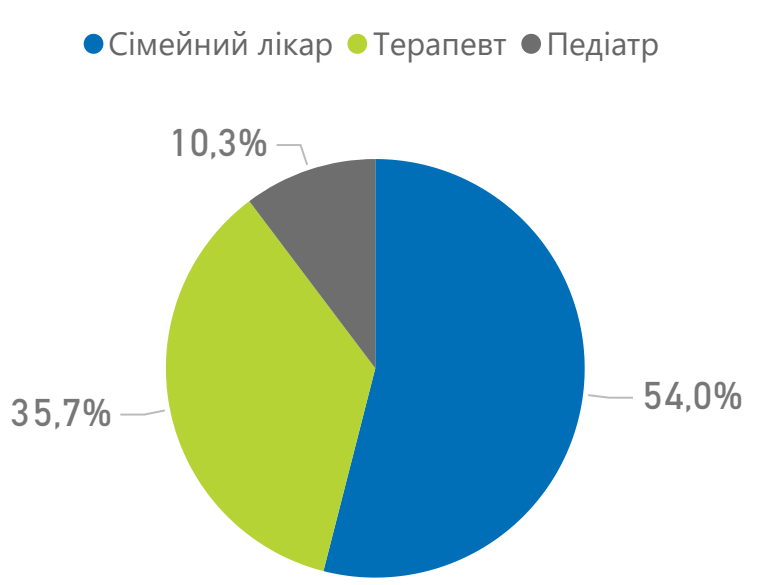

Примітка!
Дані про загальну кількість поданих декларацій, які зареєстровано в ЕСОЗ, наведено станом на 30.09.2022.
Кількість наявного населення зазначено на основі даних Держстату станом на 01.01.2022, із врахуванням тимчасово окупованих територій Донецької та Луганської областей.
ООП – оптимальний обсяг практики.

Національна служба здоров'я України

Харківська область

Програма медичних гарантій: пріоритетні групи послуг

Проліковані випадки за пріоритетними групами послуг

НАДАВАЧІВ, ЩО НАДАЛИ ПОСЛУГИ	НАДАНО ПОСЛУГ (ЗАГАЛОМ)	СУМА ОПЛАТ (ЗАГАЛОМ)
46	11 187	183 120 113 ₴

Групи послуг	Надавачів	Випадків	Нараховано до оплати
Амбулаторні послуги	**40**	**8 105**	**3 872 689 ₴**
Бронхоскопія	6	127	144 713 ₴
Гістероскопія	12	211	538 048 ₴
Езофагогастродуоденоскопія	23	1 238	1 102 282 ₴
Колоноскопія	15	471	576 708 ₴
Мамографія	24	5 871	1 353 730 ₴
Цистоскопія	7	187	157 208 ₴
Стаціонарні послуги	**19**	**3 082**	**179 247 424 ₴**
Медична допомога новонародженим у складних неонатальних випадках	4	120	35 213 562 ₴
Медична допомога при гострому інфаркті міокарда	1	129	18 317 001 ₴
Медична допомога при гострому мозковому інсульті	13	1 607	60 112 631 ₴
Медична допомога при пологах	12	1 226	65 604 230 ₴

Проліковано випадків

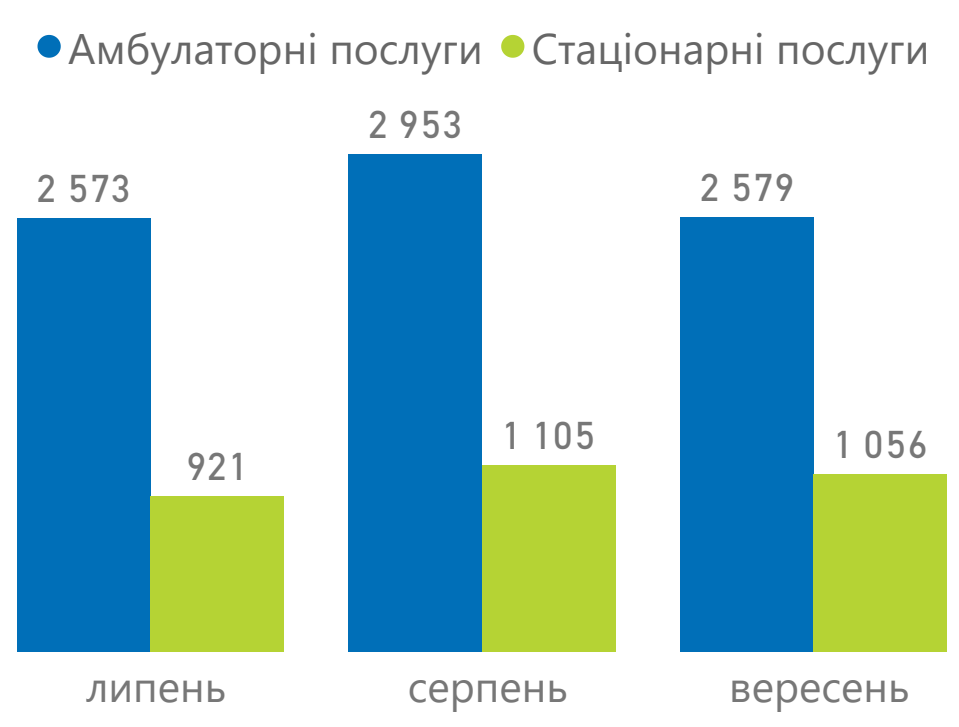

Сума оплат за надані послуги

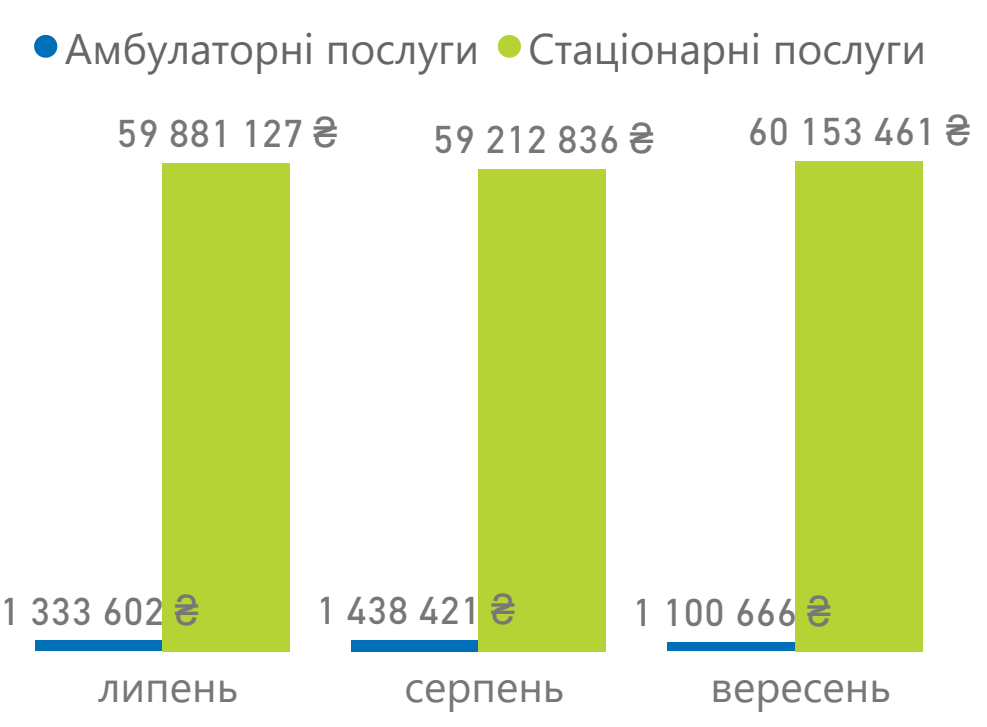

Примітка!
Дані наведено за місцем реєстрації юридичної особи

Національна служба здоров'я України

Харківська область

Програма медичних гарантій: оплати за договорами

Надавачів отримало оплати за договором	з них комунальних	з них приватних (без ФОП)	з них ФОП
218	164	12	42

Оплати за видом допомоги

КВІТЕНЬ
847 756 698 ₴

ТРАВЕНЬ
839 811 221 ₴

ЧЕРВЕНЬ
858 490 305 ₴

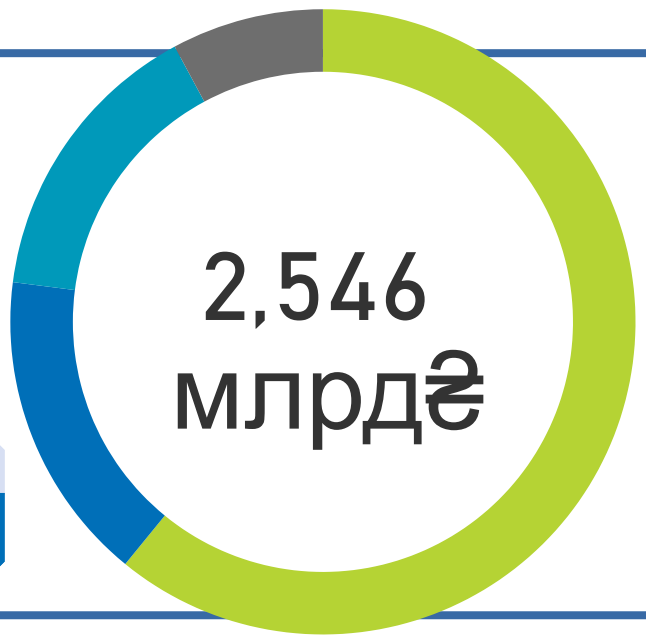

Спеціалізована
1 550 433 880 ₴

Первинна
410 732 964 ₴

COVID19
384 703 320 ₴

Екстрена
200 188 060 ₴

НАПРЯМ	СУМИ ОПЛАТ	НАДАВАЧІВ, ЩО ОТРИМАЛИ ОПЛАТИ
Стаціонарні послуги загального профілю	631 811 688,06 ₴	67
Первинна медична допомога	410 222 291,48 ₴	127
Амбулаторні послуги загального профілю	386 696 748,45 ₴	110
COVID19	384 703 320,28 ₴	32
Екстрена медична допомога	200 188 060,26 ₴	1
Пріоритетні стаціонарні послуги	179 247 424,00 ₴	26
Онкологія	76 912 545,69 ₴	9
Психіатрична допомога	60 988 891,95 ₴	14
Паліативна медична допомога	56 166 363,00 ₴	55
Медична реабілітація	48 235 560,00 ₴	22
Гемодіаліз	44 974 107,24 ₴	4
Ведення вагітності	21 522 944,00 ₴	54
Стоматологічна допомога	13 755 395,40 ₴	48
Лікування туберкульозу	12 890 810,72 ₴	20
Кадри	10 218 131,36 ₴	66
Пріоритетні амбулаторні послуги	3 872 689,00 ₴	44
Медична допомога особам із ВІЛ	3 651 253,20 ₴	11

Оплати за формою власності

КОМУНАЛЬНА
2 494 120 784 ₴

ПРИВАТНА (БЕЗ ФОП)
36 143 435 ₴

ФОП
15 794 006 ₴

Примітка!
Дані про суми оплат наведено станом на 30.09.2022 за місцем реєстрації юридичної особи

Національна служба здоров'я України

Херсонська область

Програма медичних гарантій: первинна медична допомога

Декларації, подані лікарям ПМД

КОМУНАЛЬНИХ
710 679

ПРИВАТНИХ (БЕЗ ФОП)
59 501

ФОП
49 489

НАЯВНЕ НАСЕЛЕННЯ
1 001 598

ПОДАНИХ ДЕКЛАРАЦІЙ
819 669

З НИХ З ДОГОВОРОМ
819 526

Спеціальність лікаря	Кількість лікарів	Кількість лікарів з ООП	% з ООП
Педіатр	162	33	20,4%
Сімейний лікар	284	106	37,3%
Терапевт	150	38	25,3%
Усього	**596**	**177**	**29,7%**

Розподіл декларацій

за статтю пацієнтів

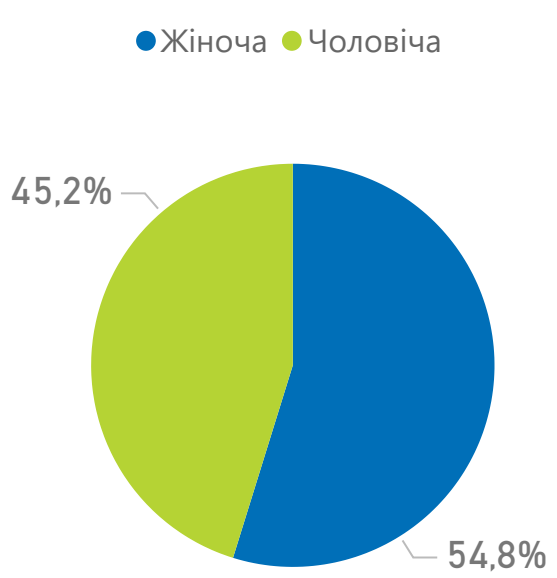

за віковими групами пацієнтів

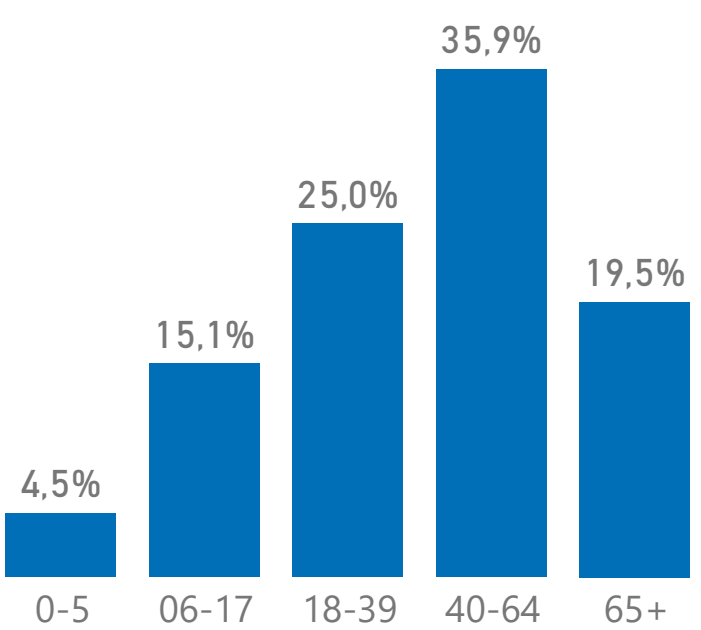

за спеціальністю лікаря

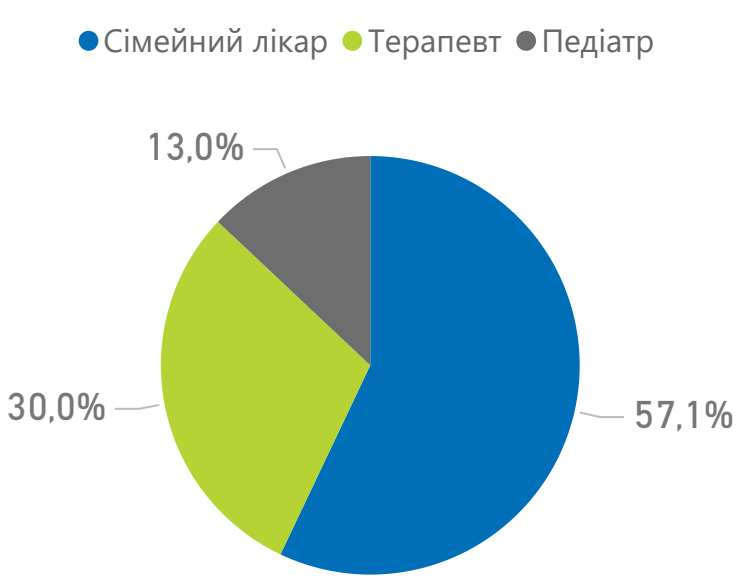

Примітка!
Дані про загальну кількість поданих декларацій, які зареєстровано в ЕСОЗ, наведено станом на 30.09.2022.
Кількість наявного населення зазначено на основі даних Держстату станом на 01.01.2022, із врахуванням тимчасово окупованих територій Донецької та Луганської областей.
ООП – оптимальний обсяг практики.

Національна служба здоров'я України

Херсонська область

Програма медичних гарантій: пріоритетні групи послуг

Проліковані випадки за пріоритетними групами послуг

НАДАВАЧІВ, ЩО НАДАЛИ ПОСЛУГИ	НАДАНО ПОСЛУГ (ЗАГАЛОМ)	СУМА ОПЛАТ (ЗАГАЛОМ)
8	2 199	58 610 891 ₴

Групи послуг	Надавачів	Випадків	Нараховано до оплати
Амбулаторні послуги	**6**	**1 744**	**1 103 888 ₴**
Бронхоскопія	1	84	137 759 ₴
Гістероскопія	1	2	4 480 ₴
Езофагогастродуоденоскопія	5	541	457 586 ₴
Колоноскопія	6	268	295 997 ₴
Мамографія	3	797	172 420 ₴
Цистоскопія	1	52	35 646 ₴
Стаціонарні послуги	**6**	**455**	**57 507 003 ₴**
Медична допомога новонародженим у складних неонатальних випадках	0	0	9 368 379 ₴
Медична допомога при гострому інфаркті міокарда	1	32	4 556 901 ₴
Медична допомога при гострому мозковому інсульті	2	190	18 846 285 ₴
Медична допомога при пологах	5	233	24 735 438 ₴

Проліковано випадків

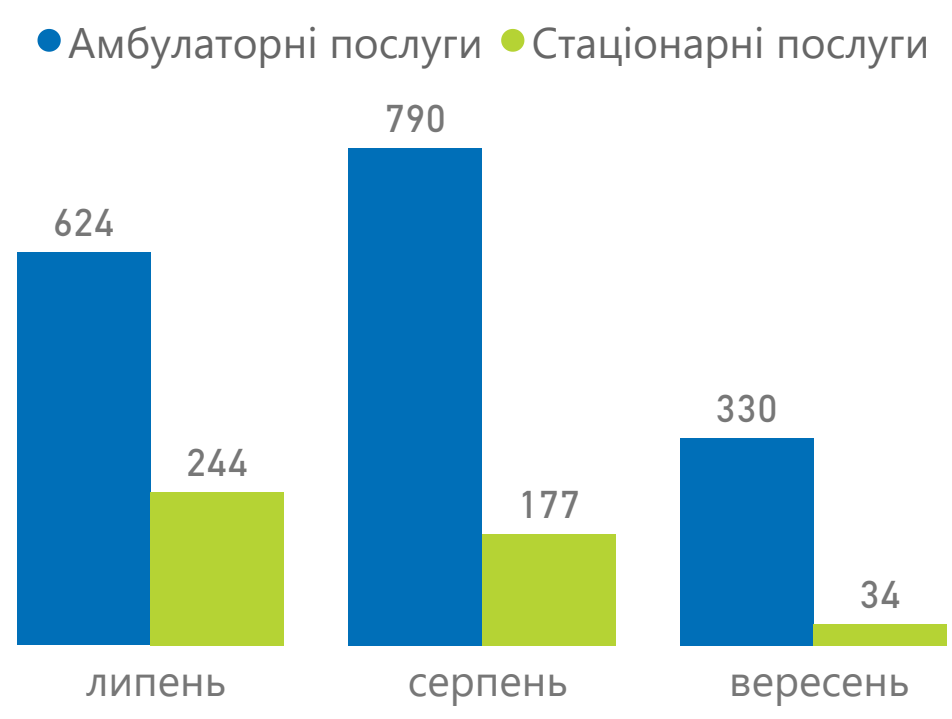

Сума оплат за надані послуги

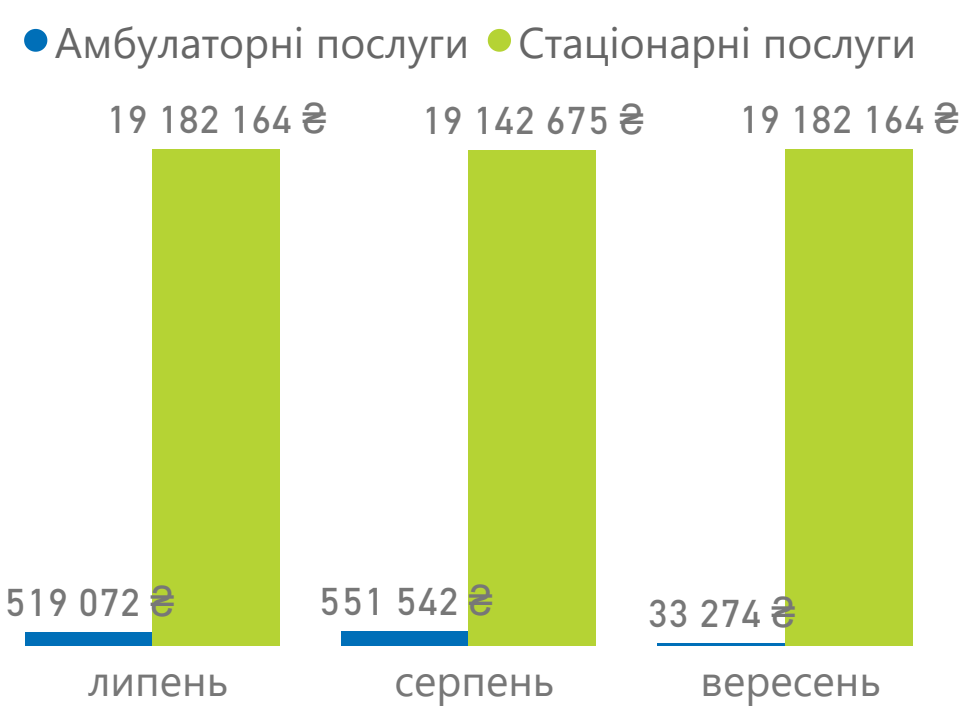

Примітка!
Дані наведено за місцем реєстрації юридичної особи

Національна служба здоров'я України

Херсонська область

Програма медичних гарантій: оплати за договорами

Надавачів отримало оплати за договором	з них комунальних	з них приватних (без ФОП)	з них ФОП
99	70	6	23

Оплати за видом допомоги

КВІТЕНЬ
302 580 034 ₴

ТРАВЕНЬ
303 108 498 ₴

ЧЕРВЕНЬ
303 387 498 ₴

Спеціалізована
545 794 688 ₴

Первинна
167 201 741 ₴

COVID19
121 531 329 ₴

Екстрена
74 548 273 ₴

НАПРЯМ	СУМИ ОПЛАТ	НАДАВАЧІВ, ЩО ОТРИМАЛИ ОПЛАТИ
Стаціонарні послуги загального профілю	264 285 838,92 ₴	32
Первинна медична допомога	166 713 474,95 ₴	68
COVID19	121 531 329,18 ₴	14
Екстрена медична допомога	74 548 272,51 ₴	1
Амбулаторні послуги загального профілю	74 280 858,75 ₴	35
Пріоритетні стаціонарні послуги	57 507 003,00 ₴	14
Онкологія	46 247 312,55 ₴	3
Психіатрична допомога	24 403 247,10 ₴	11
Паліативна медична допомога	20 529 477,00 ₴	25
Гемодіаліз	15 783 161,49 ₴	3
Медична реабілітація	13 957 800,00 ₴	5
Кадри	12 422 877,85 ₴	15
Ведення вагітності	6 561 124,80 ₴	20
Лікування туберкульозу	4 169 636,64 ₴	23
Медична допомога особам із ВІЛ	3 850 691,40 ₴	22
Стоматологічна допомога	1 180 037,01 ₴	17
Пріоритетні амбулаторні послуги	1 103 888,00 ₴	8

Оплати за формою власності

КОМУНАЛЬНА
881 236 154 ₴

ПРИВАТНА (БЕЗ ФОП)
11 767 206 ₴

ФОП
16 072 671 ₴

Примітка!
Дані про суми оплат наведено станом на 30.09.2022 за місцем реєстрації юридичної особи

Національна служба здоров'я України

Хмельницька область

Програма медичних гарантій: первинна медична допомога

Декларації, подані лікарям ПМД

КОМУНАЛЬНИХ
1 061 888

ПРИВАТНИХ (БЕЗ ФОП)
50 876

ФОП
36 207

НАЯВНЕ НАСЕЛЕННЯ
1 228 829

ПОДАНИХ ДЕКЛАРАЦІЙ
1 148 971

З НИХ З ДОГОВОРОМ
1 148 971

Спеціальність лікаря	Кількість лікарів	Кількість лікарів з ООП	% з ООП
Педіатр	215	49	22,8%
Сімейний лікар	628	176	28,0%
Терапевт	109	7	6,4%
Усього	**952**	**232**	**24,4%**

Розподіл декларацій

за статтю пацієнтів

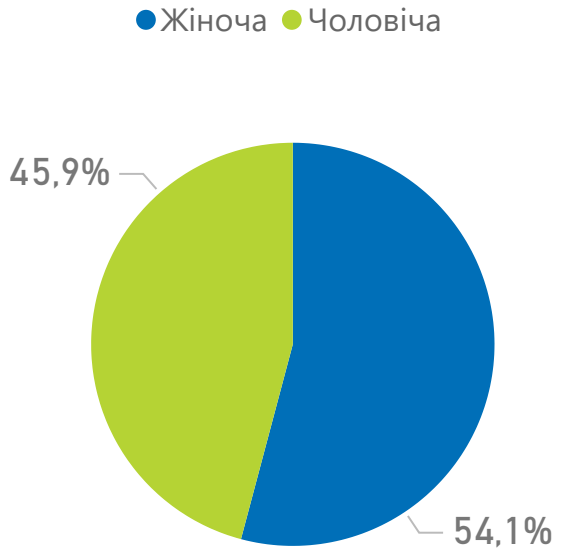

за віковими групами пацієнтів

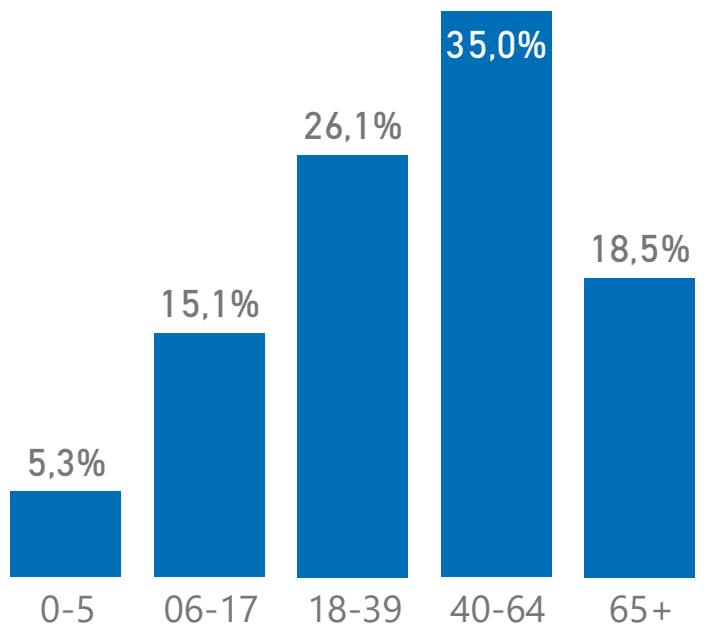

за спеціальністю лікаря

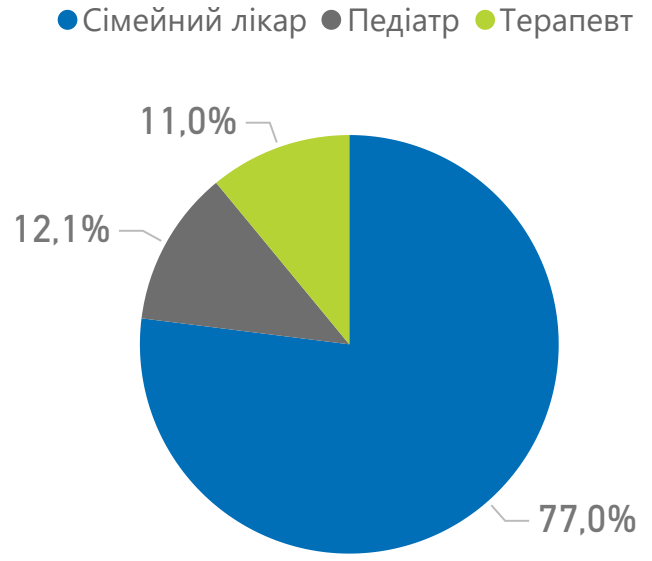

Примітка!
Дані про загальну кількість поданих декларацій, які зареєстровано в ЕСОЗ, наведено станом на 30.09.2022.
Кількість наявного населення зазначено на основі даних Держстату станом на 01.01.2022, із врахуванням тимчасово окупованих територій Донецької та Луганської областей.
ООП – оптимальний обсяг практики.

Національна служба здоров'я України

Програма медичних гарантій: пріоритетні групи послуг

Проліковані випадки за пріоритетними групами послуг

НАДАВАЧІВ, ЩО НАДАЛИ ПОСЛУГИ	НАДАНО ПОСЛУГ (ЗАГАЛОМ)	СУМА ОПЛАТ (ЗАГАЛОМ)
39	7 395	85 043 839 ₴

Групи послуг	Надавачів	Випадків	Нараховано до оплати
Амбулаторні послуги	**35**	**3 849**	**2 953 559 ₴**
Бронхоскопія	9	58	63 974 ₴
Гістероскопія	15	209	637 504 ₴
Езофагогастродуоденоскопія	29	1 861	1 583 142 ₴
Колоноскопія	18	233	262 740 ₴
Мамографія	4	1 307	296 609 ₴
Цистоскопія	14	181	109 590 ₴
Стаціонарні послуги	**21**	**3 546**	**82 090 280 ₴**
Медична допомога новонародженим у складних неонатальних випадках	5	301	11 861 057 ₴
Медична допомога при гострому інфаркті міокарда	1	236	9 346 545 ₴
Медична допомога при гострому мозковому інсульті	11	982	25 166 135 ₴
Медична допомога при пологах	16	2 027	35 716 543 ₴

Проліковано випадків

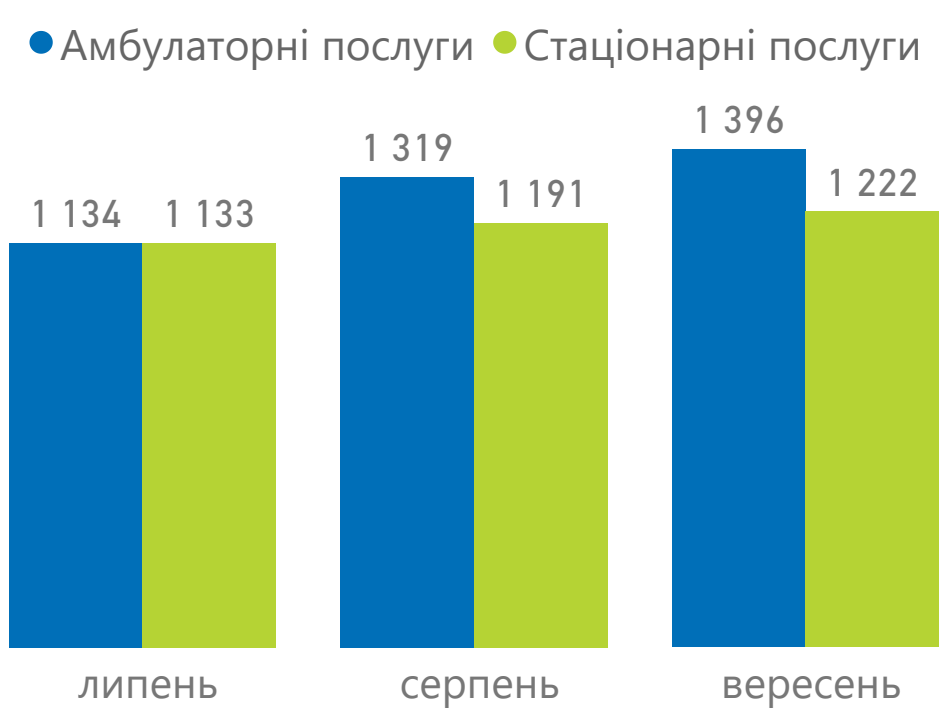

Сума оплат за надані послуги

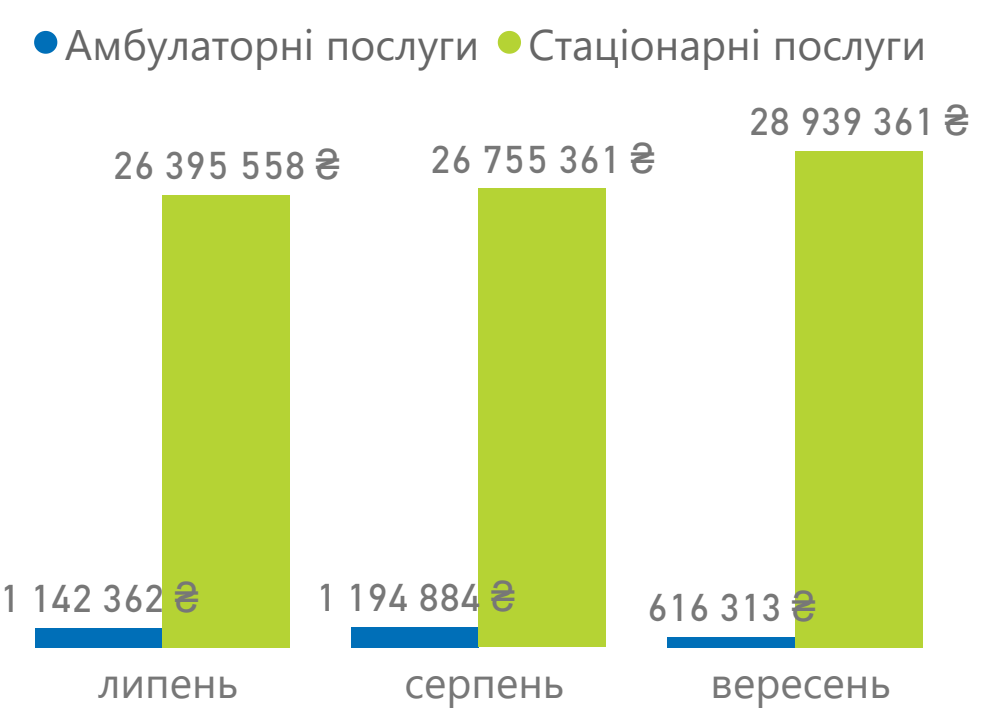

Примітка!
Дані наведено за місцем реєстрації юридичної особи

Національна служба здоров'я України

Хмельницька область

Програма медичних гарантій: оплати за договорами

Надавачів отримало оплати за договором	з них комунальних	з них приватних (без ФОП)	з них ФОП
115	77	13	25

Оплати за видом допомоги

КВІТЕНЬ
419 160 405 ₴

ТРАВЕНЬ
422 989 096 ₴

ЧЕРВЕНЬ
428 372 179 ₴

Спеціалізована
813 325 057 ₴

Первинна
217 476 396 ₴

COVID19
149 400 068 ₴

Екстрена
90 320 159 ₴

НАПРЯМ	СУМИ ОПЛАТ	НАДАВАЧІВ, ЩО ОТРИМАЛИ ОПЛАТИ
Стаціонарні послуги загального профілю	339 318 223,23 ₴	38
Первинна медична допомога	217 428 801,15 ₴	72
Амбулаторні послуги загального профілю	185 196 425,85 ₴	47
COVID19	149 400 068,33 ₴	26
Екстрена медична допомога	90 320 158,50 ₴	1
Пріоритетні стаціонарні послуги	82 090 280,36 ₴	21
Онкологія	64 275 382,86 ₴	3
Психіатрична допомога	40 024 928,69 ₴	12
Паліативна медична допомога	31 777 245,00 ₴	44
Гемодіаліз	27 648 501,00 ₴	3
Медична реабілітація	10 322 280,00 ₴	7
Кадри	9 080 418,55 ₴	54
Ведення вагітності	8 843 772,00 ₴	26
Лікування туберкульозу	5 979 150,00 ₴	13
Стоматологічна допомога	4 107 770,55 ₴	28
Пріоритетні амбулаторні послуги	2 953 559,00 ₴	36
Медична допомога особам із ВІЛ	1 754 715,24 ₴	6

Оплати за формою власності

КОМУНАЛЬНА
1 241 511 839 ₴

ПРИВАТНА (БЕЗ ФОП)
22 056 155 ₴

ФОП
6 953 687 ₴

Примітка!
Дані про суми оплат наведено станом на 30.09.2022 за місцем реєстрації юридичної особи

Національна служба здоров'я України

Черкаська область

Програма медичних гарантій: первинна медична допомога

Декларації, подані лікарям ПМД

КОМУНАЛЬНИХ
1 000 486

ПРИВАТНИХ (БЕЗ ФОП)
14 557

ФОП
26 840

НАЯВНЕ НАСЕЛЕННЯ
1 160 744

ПОДАНИХ ДЕКЛАРАЦІЙ
1 041 883

З НИХ З ДОГОВОРОМ
1 041 141

Спеціальність лікаря	Кількість лікарів	Кількість лікарів з ООП	% з ООП
Педіатр	192	80	41,7%
Сімейний лікар	498	234	47,0%
Терапевт	81	16	19,8%
Усього	**771**	**330**	**42,8%**

Розподіл декларацій

за статтю пацієнтів

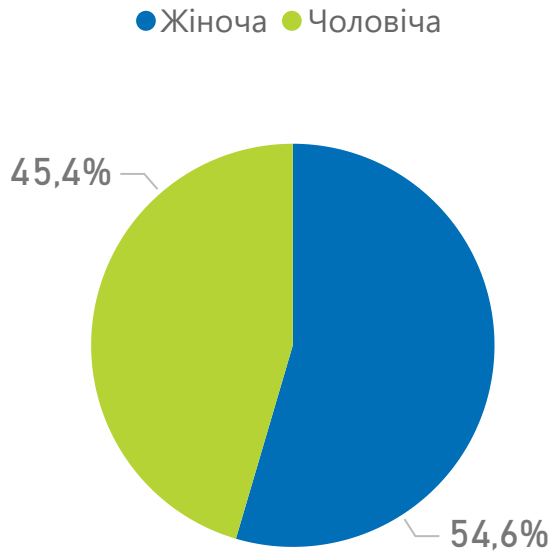

за віковими групами пацієнтів

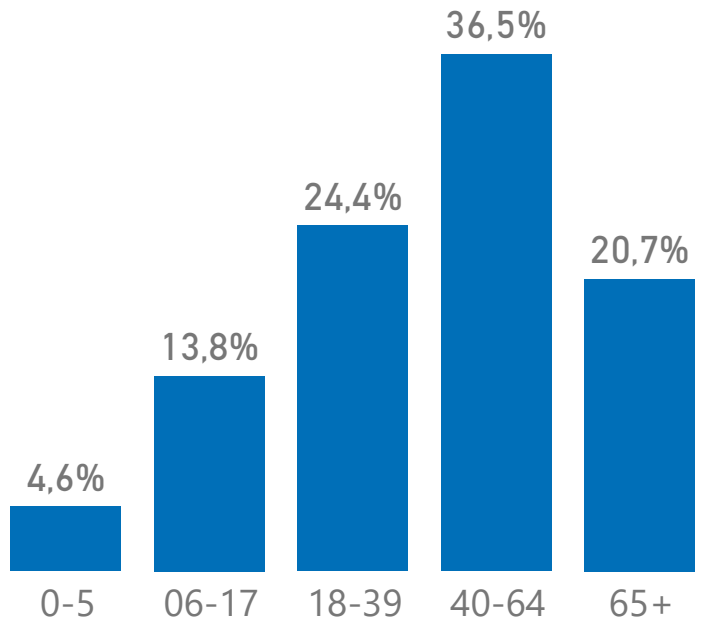

за спеціальністю лікаря

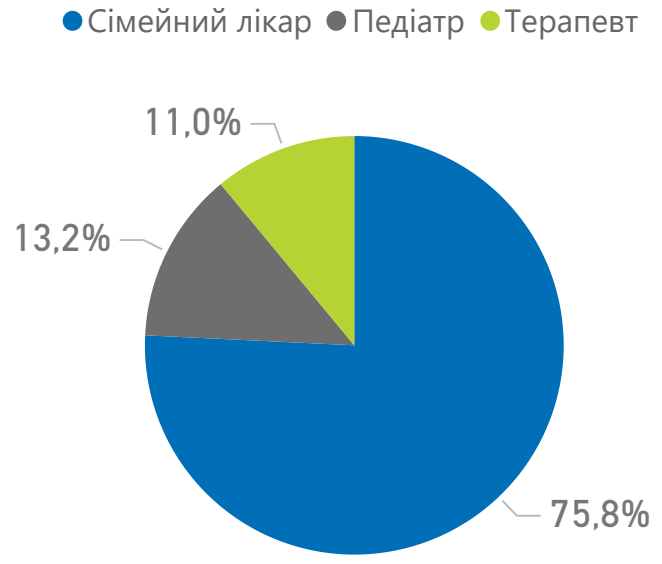

Примітка!
Дані про загальну кількість поданих декларацій, які зареєстровано в ЕСОЗ, наведено станом на 30.09.2022.
Кількість наявного населення зазначено на основі даних Держстату станом на 01.01.2022, із врахуванням тимчасово окупованих територій Донецької та Луганської областей.
ООП – оптимальний обсяг практики.

Національна служба здоров'я України

Черкаська область

Програма медичних гарантій: пріоритетні групи послуг

Проліковані випадки за пріоритетними групами послуг

НАДАВАЧІВ, ЩО НАДАЛИ ПОСЛУГИ	НАДАНО ПОСЛУГ (ЗАГАЛОМ)	СУМА ОПЛАТ (ЗАГАЛОМ)
32	12 215	71 448 639 ₴

Групи послуг	Надавачів	Випадків	Нараховано до оплати
Амбулаторні послуги	**28**	**9 141**	**5 651 968 ₴**
Бронхоскопія	6	218	287 543 ₴
Гістероскопія	8	152	396 704 ₴
Езофагогастродуоденоскопія	26	2 474	2 466 758 ₴
Колоноскопія	17	934	1 222 026 ₴
Мамографія	7	5 161	1 127 487 ₴
Цистоскопія	8	202	151 450 ₴
Стаціонарні послуги	**21**	**3 074**	**65 796 671 ₴**
Медична допомога новонародженим у складних неонатальних випадках	2	142	6 804 306 ₴
Медична допомога при гострому інфаркті міокарда	4	300	11 369 392 ₴
Медична допомога при гострому мозковому інсульті	9	996	21 634 245 ₴
Медична допомога при пологах	17	1 636	25 988 728 ₴

Проліковано випадків

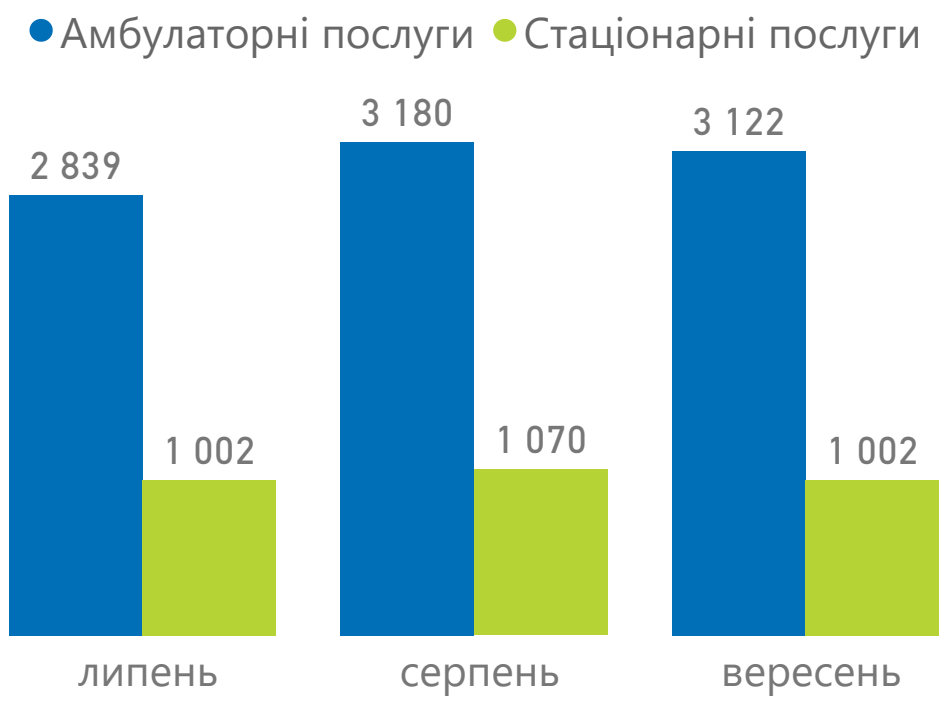

Сума оплат за надані послуги

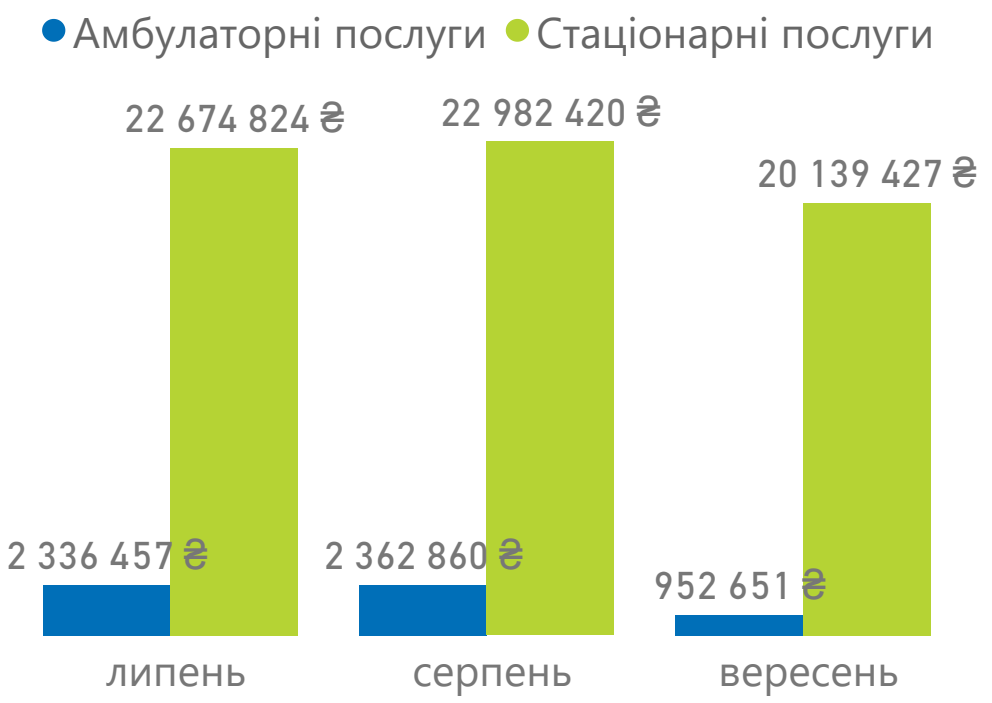

Примітка!
Дані наведено за місцем реєстрації юридичної особи

Національна служба здоров'я України

Черкаська область

Програма медичних гарантій: оплати за договорами

Надавачів отримало оплати за договором	з них комунальних	з них приватних (без ФОП)	з них ФОП
99	85	3	11

Оплати за видом допомоги

КВІТЕНЬ
380 117 722 ₴

ТРАВЕНЬ
390 624 365 ₴

ЧЕРВЕНЬ
384 209 652 ₴

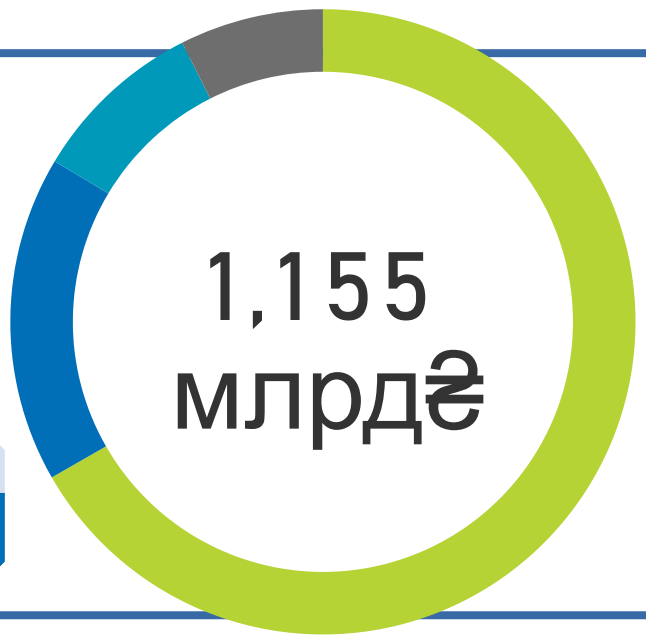

Спеціалізована
770 466 219 ₴

Первинна
194 857 784 ₴

COVID19
103 719 740 ₴

Екстрена
85 907 996 ₴

НАПРЯМ	СУМИ ОПЛАТ	НАДАВАЧІВ, ЩО ОТРИМАЛИ ОПЛАТИ
Стаціонарні послуги загального профілю	378 611 223,46 ₴	36
Первинна медична допомога	194 760 715,38 ₴	52
COVID19	103 719 740,47 ₴	17
Амбулаторні послуги загального профілю	93 247 082,10 ₴	46
Екстрена медична допомога	85 907 995,50 ₴	1
Пріоритетні стаціонарні послуги	65 796 671,30 ₴	21
Онкологія	61 147 345,83 ₴	1
Кадри	38 309 784,38 ₴	39
Психіатрична допомога	31 411 489,70 ₴	20
Паліативна медична допомога	28 037 070,00 ₴	29
Медична реабілітація	26 454 900,00 ₴	10
Гемодіаліз	18 985 512,00 ₴	2
Лікування туберкульозу	8 347 745,45 ₴	24
Ведення вагітності	7 133 844,00 ₴	25
Пріоритетні амбулаторні послуги	5 651 968,00 ₴	28
Стоматологічна допомога	3 856 832,52 ₴	26
Медична допомога особам із ВІЛ	3 571 818,84 ₴	21

Оплати за формою власності

КОМУНАЛЬНА
1 147 353 881 ₴

ПРИВАТНА (БЕЗ ФОП)
2 088 111 ₴

ФОП
5 509 747 ₴

Примітка!
Дані про суми оплат наведено станом на 30.09.2022 за місцем реєстрації юридичної особи

Національна служба здоров'я України

Чернівецька область

Програма медичних гарантій: первинна медична допомога

Декларації, подані лікарям ПМД

КОМУНАЛЬНИХ
738 665

ПРИВАТНИХ (БЕЗ ФОП)
47 591

ФОП
18 801

НАЯВНЕ НАСЕЛЕННЯ
890 457

ПОДАНИХ ДЕКЛАРАЦІЙ
805 057

З НИХ З ДОГОВОРОМ
804 608

Спеціальність лікаря	Кількість лікарів	Кількість лікарів з ООП	% з ООП
Педіатр	68	25	36,8%
Сімейний лікар	466	145	31,1%
Терапевт	113	7	6,2%
Усього	**647**	**177**	**27,4%**

Розподіл декларацій

за статтю пацієнтів

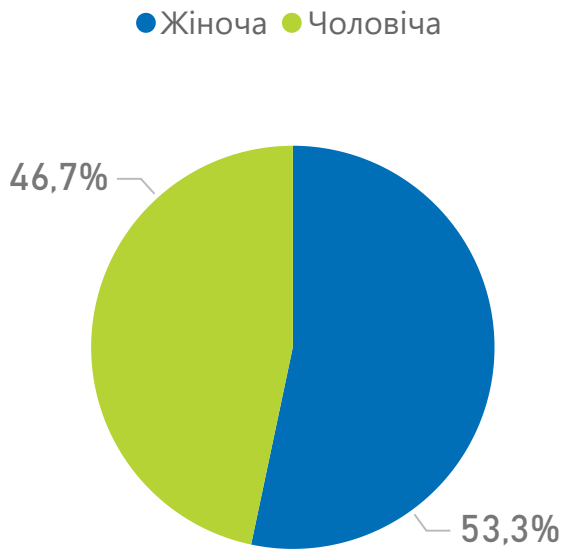

за віковими групами пацієнтів

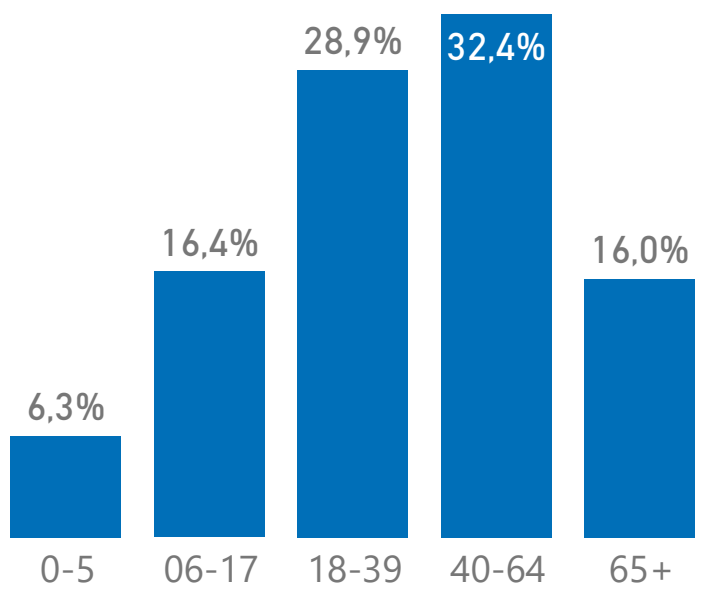

за спеціальністю лікаря

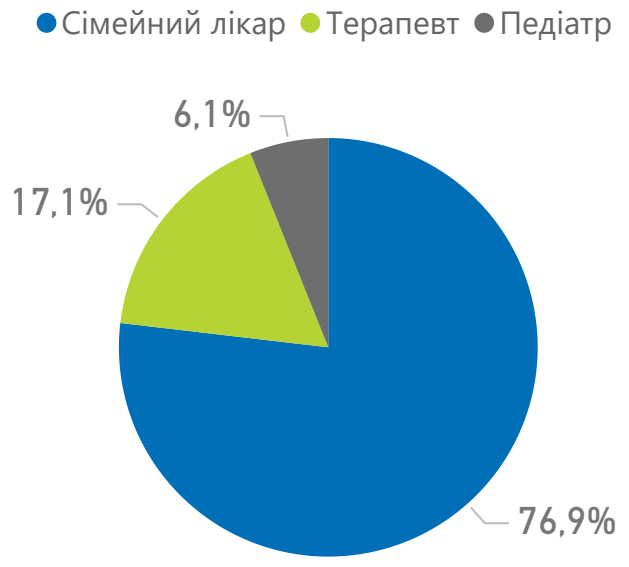

Примітка!
Дані про загальну кількість поданих декларацій, які зареєстровано в ЕСОЗ, наведено станом на 30.09.2022.
Кількість наявного населення зазначено на основі даних Держстату станом на 01.01.2022, із врахуванням тимчасово окупованих територій Донецької та Луганської областей.
ООП – оптимальний обсяг практики.

Національна служба здоров'я України

Чернівецька область

Програма медичних гарантій: пріоритетні групи послуг

Проліковані випадки за пріоритетними групами послуг

НАДАВАЧІВ, ЩО НАДАЛИ ПОСЛУГИ	НАДАНО ПОСЛУГ (ЗАГАЛОМ)	СУМА ОПЛАТ (ЗАГАЛОМ)
27	7 990	64 022 907 ₴

Групи послуг	Надавачів	Випадків	Нараховано до оплати
Амбулаторні послуги	**20**	**5 320**	**4 140 578 ₴**
Бронхоскопія	4	149	127 285 ₴
Гістероскопія	10	248	646 688 ₴
Езофагогастродуоденоскопія	19	2 642	2 211 162 ₴
Колоноскопія	14	661	702 182 ₴
Мамографія	4	1 404	291 483 ₴
Цистоскопія	11	216	161 778 ₴
Стаціонарні послуги	**16**	**2 670**	**59 882 329 ₴**
Медична допомога новонародженим у складних неонатальних випадках	3	228	11 166 655 ₴
Медична допомога при гострому інфаркті міокарда	1	206	7 824 160 ₴
Медична допомога при гострому мозковому інсульті	6	546	13 869 785 ₴
Медична допомога при пологах	11	1 690	27 021 729 ₴

Проліковано випадків

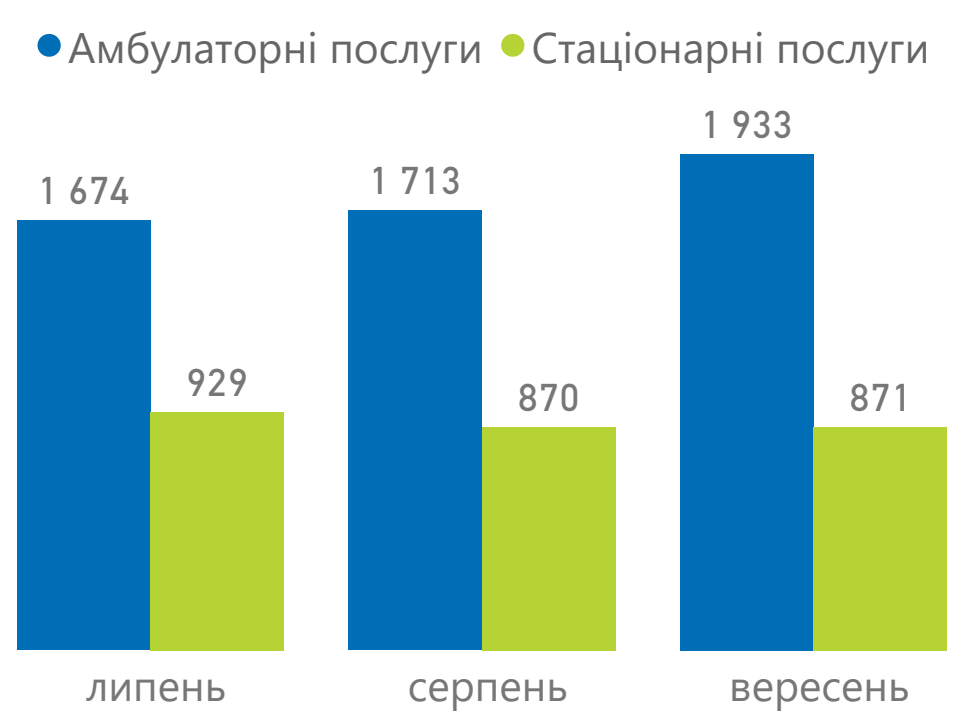

Сума оплат за надані послуги

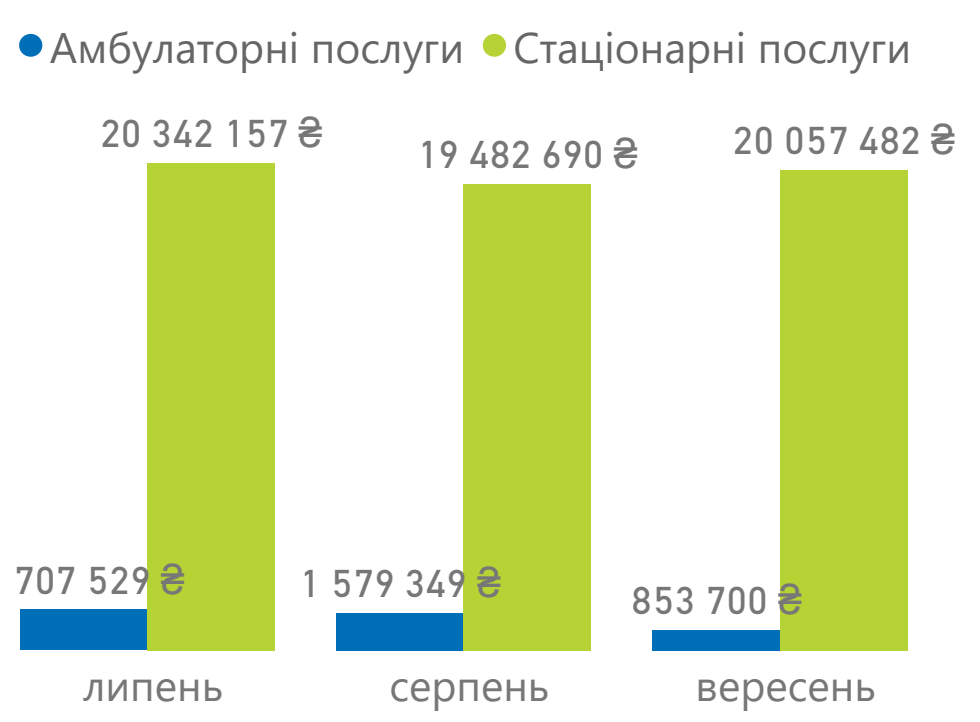

Примітка!
Дані наведено за місцем реєстрації юридичної особи

Національна служба здоров'я України

Чернівецька область

Програма медичних гарантій: оплати за договорами

Надавачів отримало оплати за договором	з них комунальних	з них приватних (без ФОП)	з них ФОП
97	76	11	10

Оплати за видом допомоги

КВІТЕНЬ
312 376 042 ₴

ТРАВЕНЬ
312 512 954 ₴

ЧЕРВЕНЬ
307 118 197 ₴

Спеціалізована
632 987 549 ₴

Первинна
155 283 181 ₴

COVID19
78 788 553 ₴

Екстрена
64 947 909 ₴

НАПРЯМ	СУМИ ОПЛАТ	НАДАВАЧІВ, ЩО ОТРИМАЛИ ОПЛАТИ
Стаціонарні послуги загального профілю	254 651 476,02 ₴	25
Первинна медична допомога	155 256 043,47 ₴	62
Амбулаторні послуги загального профілю	112 416 964,11 ₴	44
COVID19	78 788 553,30 ₴	19
Екстрена медична допомога	64 947 909,24 ₴	1
Пріоритетні стаціонарні послуги	59 882 329,09 ₴	16
Кадри	56 576 936,52 ₴	35
Онкологія	39 774 394,40 ₴	4
Медична реабілітація	30 479 940,00 ₴	9
Паліативна медична допомога	27 533 223,00 ₴	37
Психіатрична допомога	24 032 052,36 ₴	2
Гемодіаліз	8 393 031,00 ₴	4
Ведення вагітності	6 746 748,00 ₴	18
Лікування туберкульозу	4 856 121,10 ₴	7
Пріоритетні амбулаторні послуги	4 140 578,00 ₴	20
Стоматологічна допомога	2 738 594,34 ₴	18
Медична допомога особам із ВІЛ	792 298,08 ₴	1

Оплати за формою власності

КОМУНАЛЬНА
899 559 633 ₴

ПРИВАТНА (БЕЗ ФОП)
28 923 328 ₴

ФОП
3 524 231 ₴

Примітка!
Дані про суми оплат наведено станом на 30.09.2022 за місцем реєстрації юридичної особи

Національна служба здоров'я України

Чернігівська область

Програма медичних гарантій: первинна медична допомога

Декларації, подані лікарям ПМД

КОМУНАЛЬНИХ
811 720

ПРИВАТНИХ (БЕЗ ФОП)
14 467

ФОП
19 219

НАЯВНЕ НАСЕЛЕННЯ
959 315

ПОДАНИХ ДЕКЛАРАЦІЙ
845 406

З НИХ З ДОГОВОРОМ
843 269

Спеціальність лікаря	Кількість лікарів	Кількість лікарів з ООП	% з ООП
Педіатр	146	58	39,7%
Сімейний лікар	364	198	54,4%
Терапевт	95	32	33,7%
Усього	**605**	**288**	**47,6%**

Розподіл декларацій

за статтю пацієнтів

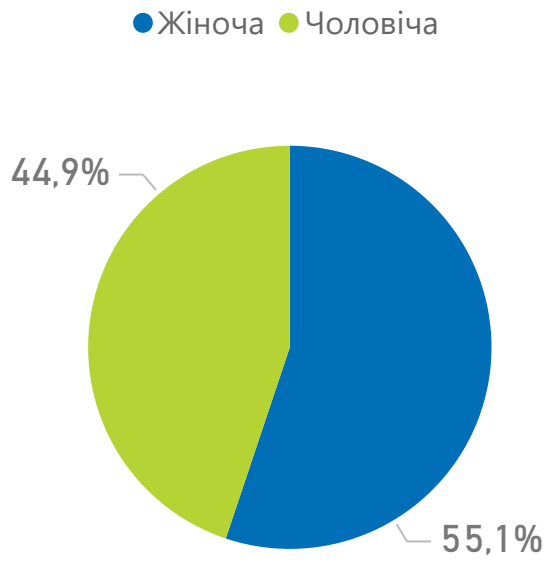

за віковими групами пацієнтів

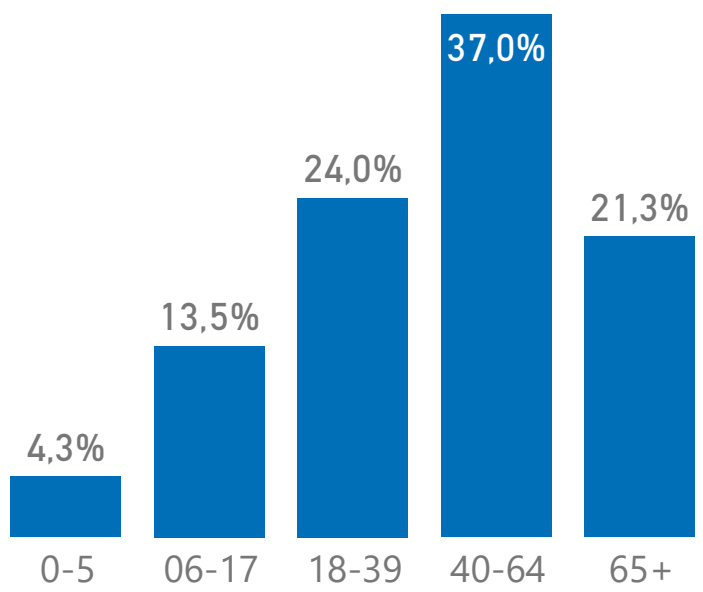

за спеціальністю лікаря

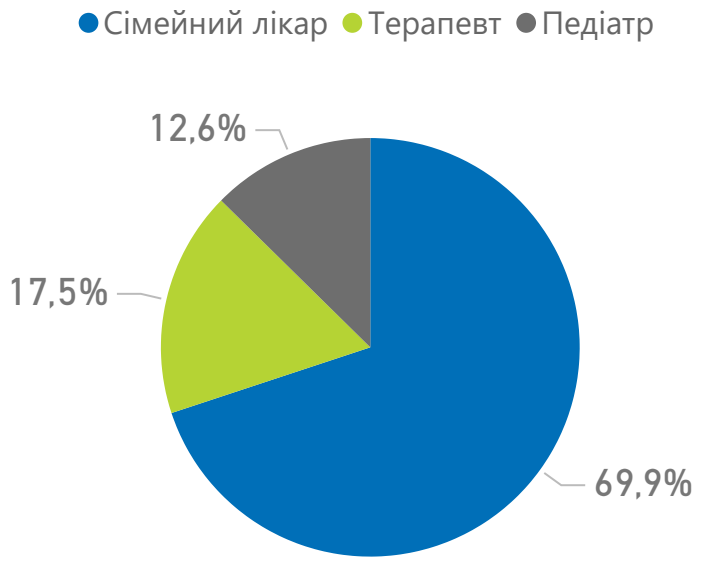

Примітка!
Дані про загальну кількість поданих декларацій, які зареєстровано в ЕСОЗ, наведено станом на 30.09.2022.
Кількість наявного населення зазначено на основі даних Держстату станом на 01.01.2022, із врахуванням тимчасово окупованих територій Донецької та Луганської областей.
ООП – оптимальний обсяг практики.

Національна служба здоров'я України

Чернігівська область

Програма медичних гарантій: пріоритетні групи послуг

Проліковані випадки за пріоритетними групами послуг

НАДАВАЧІВ, ЩО НАДАЛИ ПОСЛУГИ	НАДАНО ПОСЛУГ (ЗАГАЛОМ)	СУМА ОПЛАТ (ЗАГАЛОМ)
25	7 348	52 258 682 ₴

Групи послуг	Надавачів	Випадків	Нараховано до оплати
Амбулаторні послуги	**22**	**5 132**	**3 287 660 ₴**
Бронхоскопія	3	143	116 470 ₴
Гістероскопія	7	133	341 824 ₴
Езофагогастродуоденоскопія	21	1 647	1 441 694 ₴
Колоноскопія	13	527	609 416 ₴
Мамографія	4	2 444	567 122 ₴
Цистоскопія	6	238	211 134 ₴
Стаціонарні послуги	**15**	**2 216**	**48 971 022 ₴**
Медична допомога новонародженим у складних неонатальних випадках	2	58	3 444 181 ₴
Медична допомога при гострому інфаркті міокарда	2	158	7 349 383 ₴
Медична допомога при гострому мозковому інсульті	10	939	22 215 701 ₴
Медична допомога при пологах	9	1 061	15 961 757 ₴

Проліковано випадків

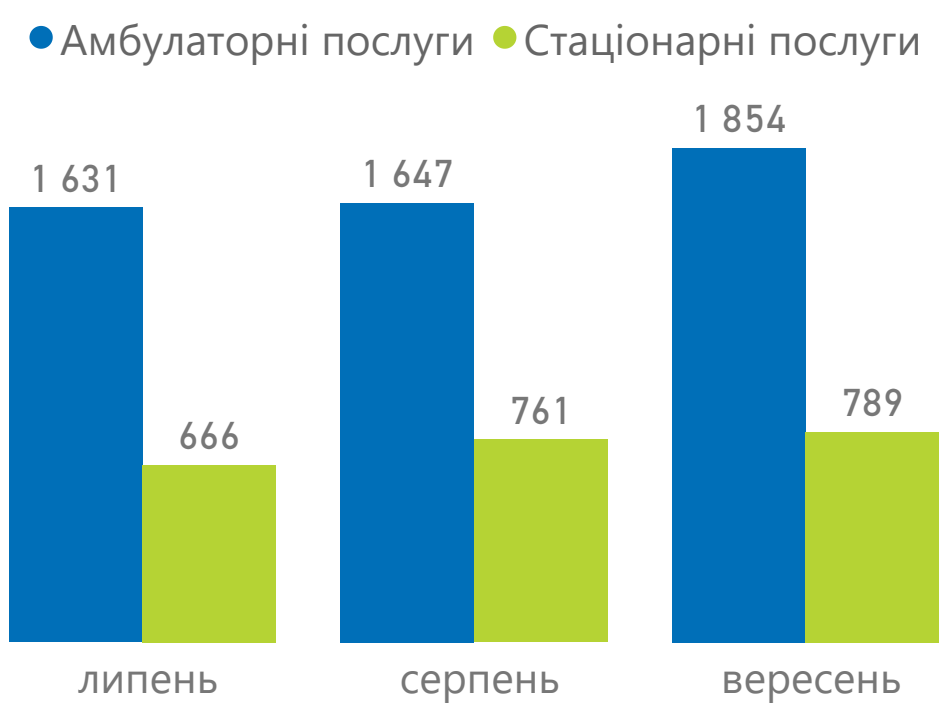

Сума оплат за надані послуги

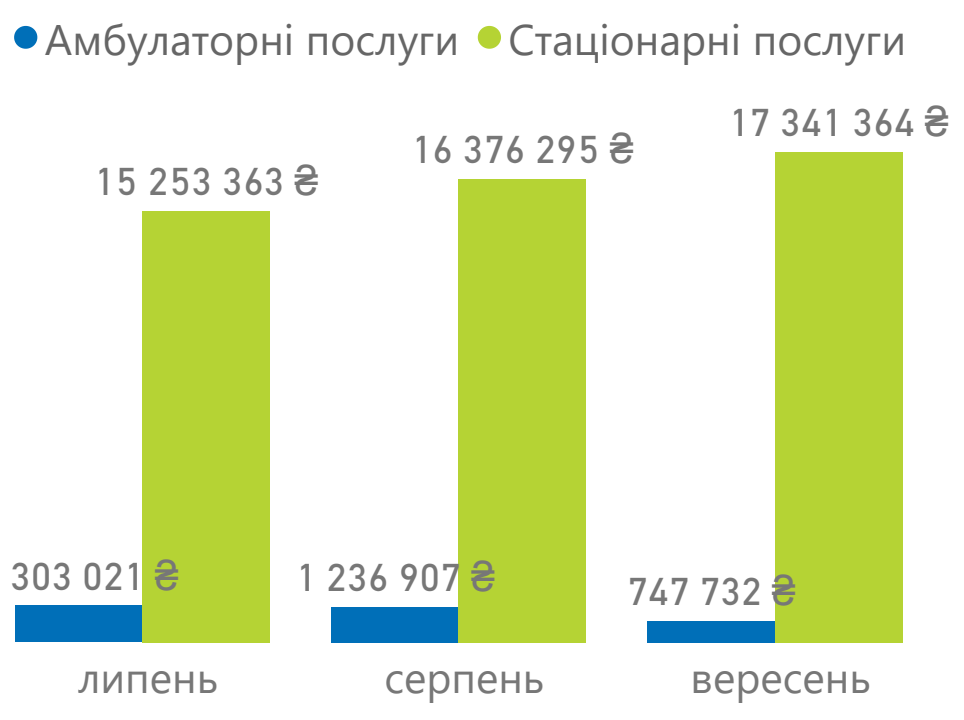

Примітка!
Дані наведено за місцем реєстрації юридичної особи

Національна служба здоров'я України

Чернігівська область

Програма медичних гарантій: оплати за договорами

Надавачів отримало оплати за договором	з них комунальних	з них приватних (без ФОП)	з них ФОП
81	68	1	12

Оплати за видом допомоги

КВІТЕНЬ
324 293 234 ₴

ТРАВЕНЬ
313 019 461 ₴

ЧЕРВЕНЬ
321 552 724 ₴

Спеціалізована
633 264 951 ₴

Первинна
156 124 967 ₴

COVID19
98 375 504 ₴

Екстрена
71 099 997 ₴

НАПРЯМ	СУМИ ОПЛАТ	НАДАВАЧІВ, ЩО ОТРИМАЛИ ОПЛАТИ
Стаціонарні послуги загального профілю	303 365 447,02 ₴	34
Первинна медична допомога	155 956 088,63 ₴	50
Амбулаторні послуги загального профілю	113 640 952,95 ₴	37
COVID19	98 375 503,54 ₴	21
Екстрена медична допомога	71 099 996,76 ₴	1
Онкологія	52 490 402,25 ₴	3
Пріоритетні стаціонарні послуги	48 971 022,16 ₴	15
Паліативна медична допомога	29 016 801,00 ₴	27
Психіатрична допомога	26 715 728,68 ₴	5
Гемодіаліз	19 607 569,49 ₴	3
Медична реабілітація	13 600 740,00 ₴	10
Лікування туберкульозу	6 414 457,26 ₴	26
Кадри	5 698 433,09 ₴	41
Ведення вагітності	4 666 488,00 ₴	21
Пріоритетні амбулаторні послуги	3 287 660,00 ₴	24
Медична допомога особам із ВІЛ	3 140 895,96 ₴	16
Стоматологічна допомога	2 817 232,11 ₴	23

Оплати за формою власності

КОМУНАЛЬНА
955 119 361 ₴

ПРИВАТНА (БЕЗ ФОП)
251 302 ₴

ФОП
3 494 755 ₴

Примітка!
Дані про суми оплат наведено станом на 30.09.2022 за місцем реєстрації юридичної особи

Національна служба здоров'я України

Україна

Програма медичних гарантій: оплати за договорами

ЗАГАЛОМ	СПЕЦІАЛІЗОВАНА	ПЕРВИННА	ЕКСТРЕНА	COVID-19
35 185 843 675 ₴	22 518 564 522 ₴	6 161 437 461 ₴	2 840 269 169 ₴	3 665 572 523 ₴



Примітка!
Дані про суми оплат наведено станом на 30.09.2022 за місцем реєстрації юридичної особи

Національна служба здоров'я України

Реімбурсація лікарських засобів

Національна служба здоров'я України

Розподіл місць відпуску е-рецептів

УКРАЇНА
12 595

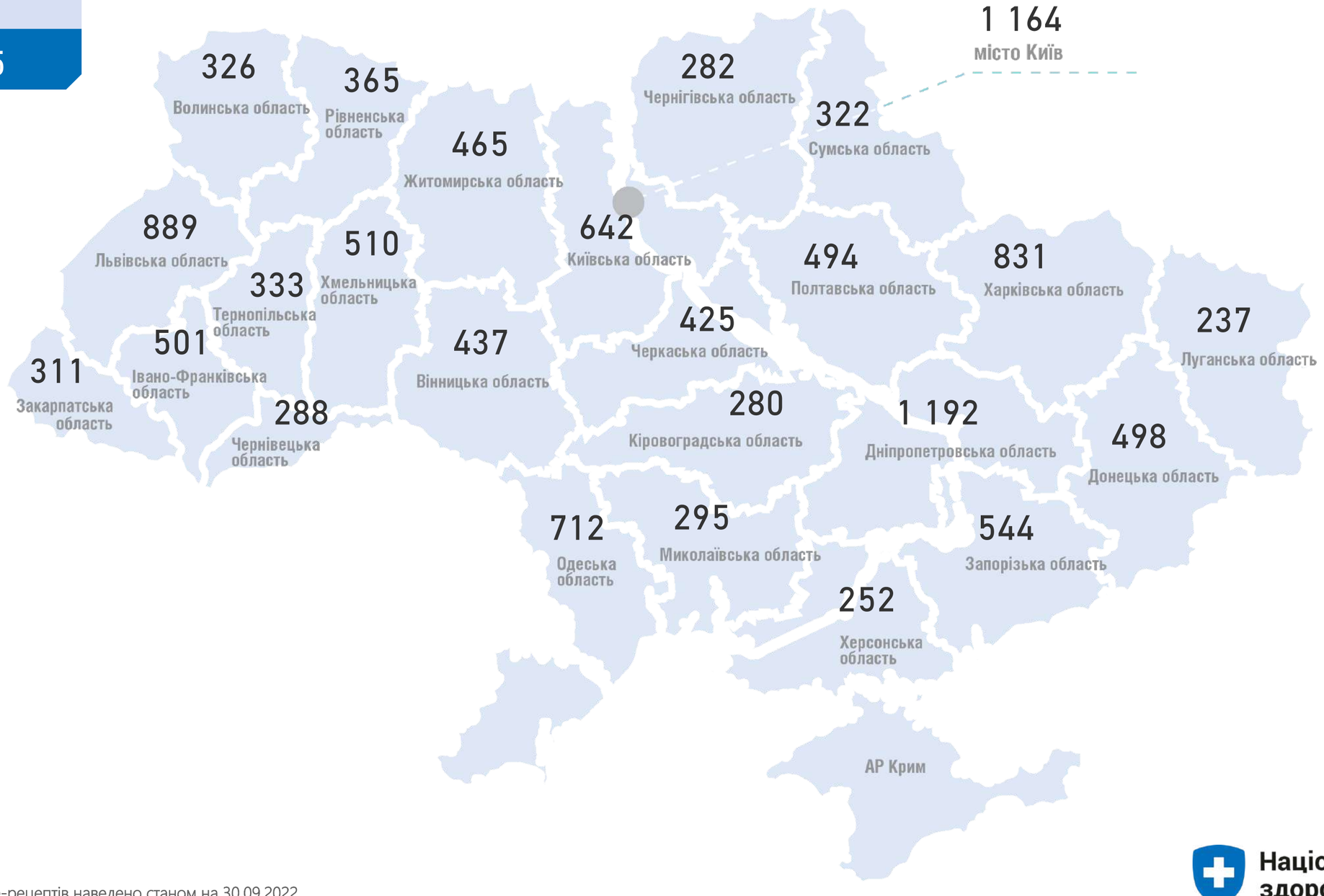

Примітка!
Дані про місця відпуску е-рецептів наведено станом на 30.09.2022

Національна служба здоров'я України

Розподіл створених е-рецептів за областями

СТВОРЕНО Е-РЕЦЕПТІВ
3 121 397

ПОГАШЕНО Е-РЕЦЕПТІВ
83.3%

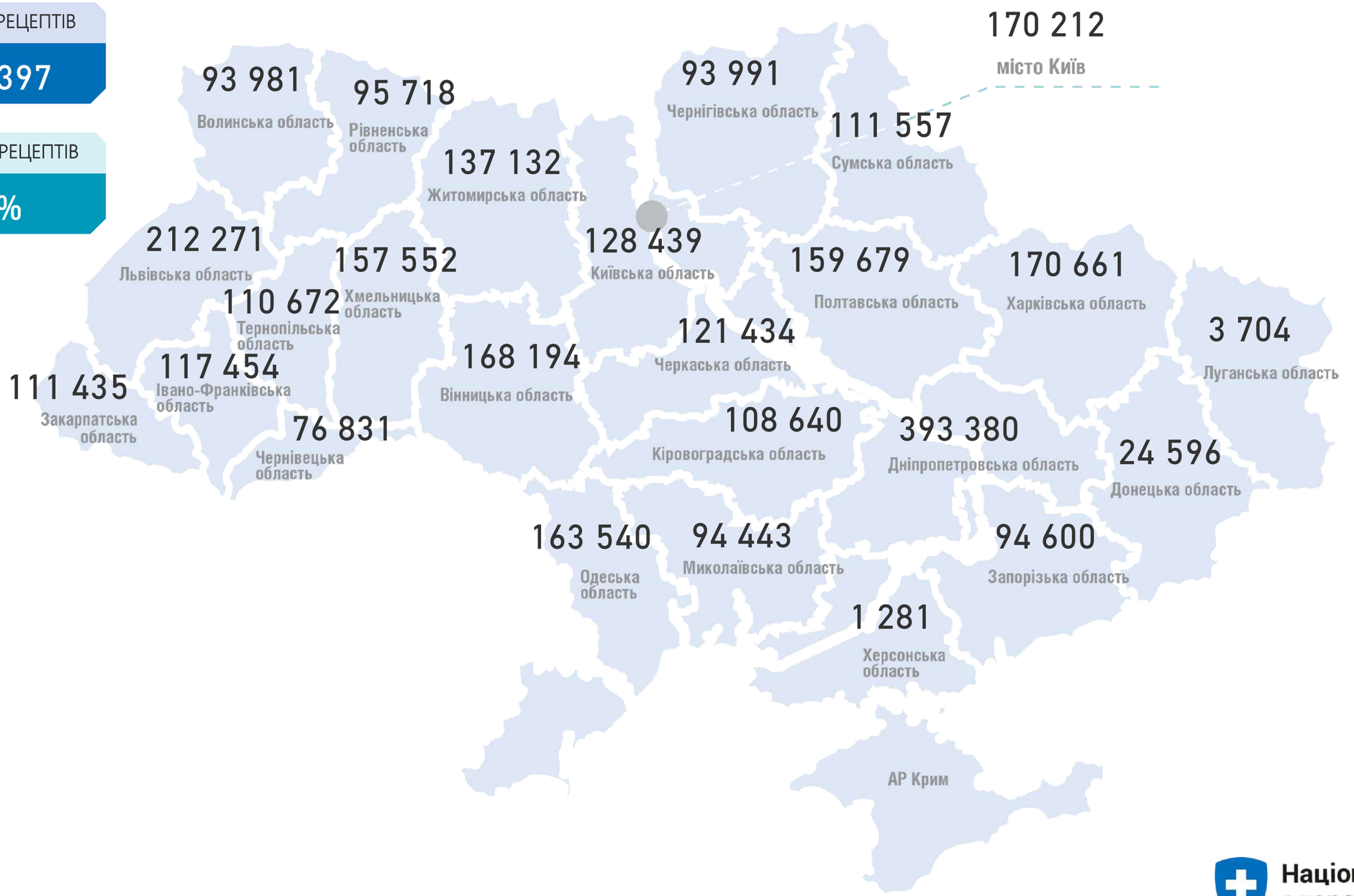

Примітка!
Дані про створені е-рецепти наведено за III квартал 2022 року

Національна служба здоров'я України

Україна

Реімбурсація лікарських засобів

Комунальна
686

Приватна (без ФОП)
11 290

ФОП
619

СЕРЕДНЯ ВАРТІСТЬ ПОГАШЕНИХ РЕЦЕПТІВ
210 ₴

АПТЕЧНИХ ЗАКЛАДІВ

КОМУНАЛЬНА
119

ПРИВАТНА (БЕЗ ФОП)
765

ФОП
480

1 364

Комунальна
211 170

Приватна (без ФОП)
2 253 177

ФОП
136 261

КІЛЬКІСТЬ ПАЦІЄНТІВ, ЩО ОТРИМАЛИ ЛІКИ
957 918

Розподіл погашених е-рецептів

за програмою реімбурсації

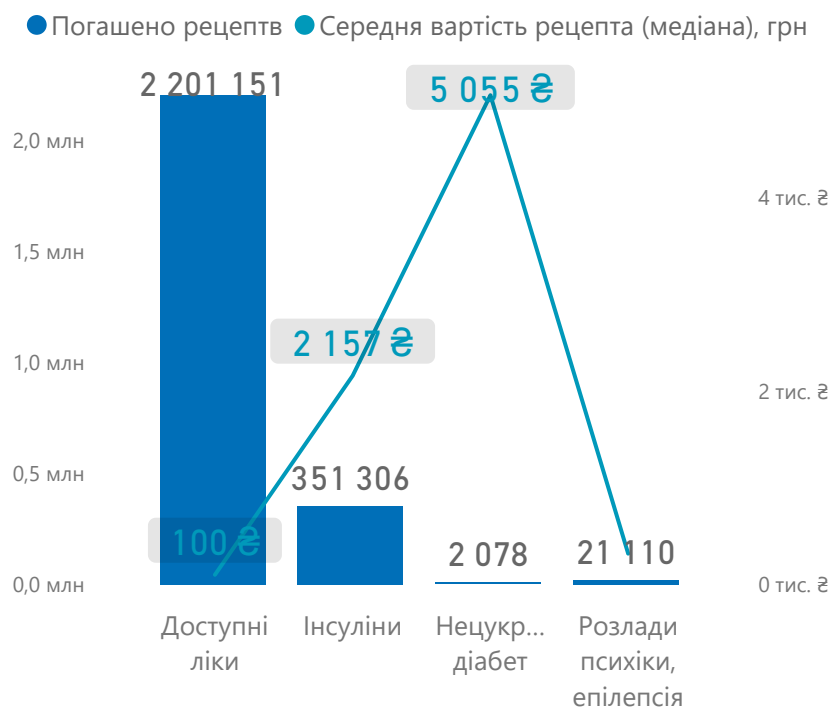

за статтю пацієнтів

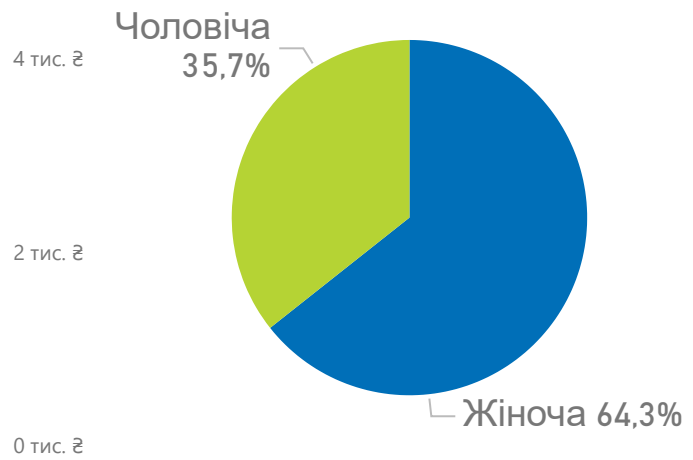

за віковими групами пацієнтів

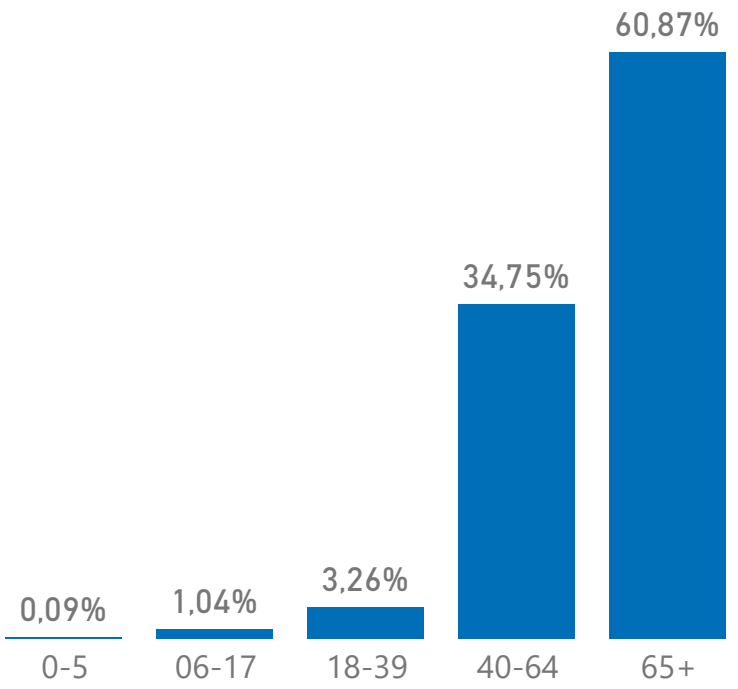

Оплати аптечним закладам

ЗАГАЛОМ
578 309 463 ₴

КОМУНАЛЬНА
86 168 000 ₴

ПРИВАТНА (БЕЗ ФОП)
471 324 681 ₴

ФОП
20 816 781 ₴

Примітки!
К-сть аптечних закладів, к-сть аптек та аптечних пунктів (активних підрозділів у договорі) наведено станом на 30.09.22;
Оплати наведено за місцем реєстрації юридичної особи

Національна служба здоров'я України

Вінницька область

Реімбурсація лікарських засобів

Комунальна
11

Приватна (без ФОП)
390

ФОП
36

СЕРЕДНЯ ВАРТІСТЬ ПОГАШЕНИХ РЕЦЕПТІВ
197 ₴

АПТЕЧНИХ ЗАКЛАДІВ

КОМУНАЛЬНА
4

ПРИВАТНА (БЕЗ ФОП)
18

ФОП
42

64

Комунальна
5 047

Приватна (без ФОП)
119 229

ФОП
17 222

КІЛЬКІСТЬ ПАЦІЄНТІВ, ЩО ОТРИМАЛИ ЛІКИ
51 706

Розподіл погашених е-рецептів

за програмою реімбурсації

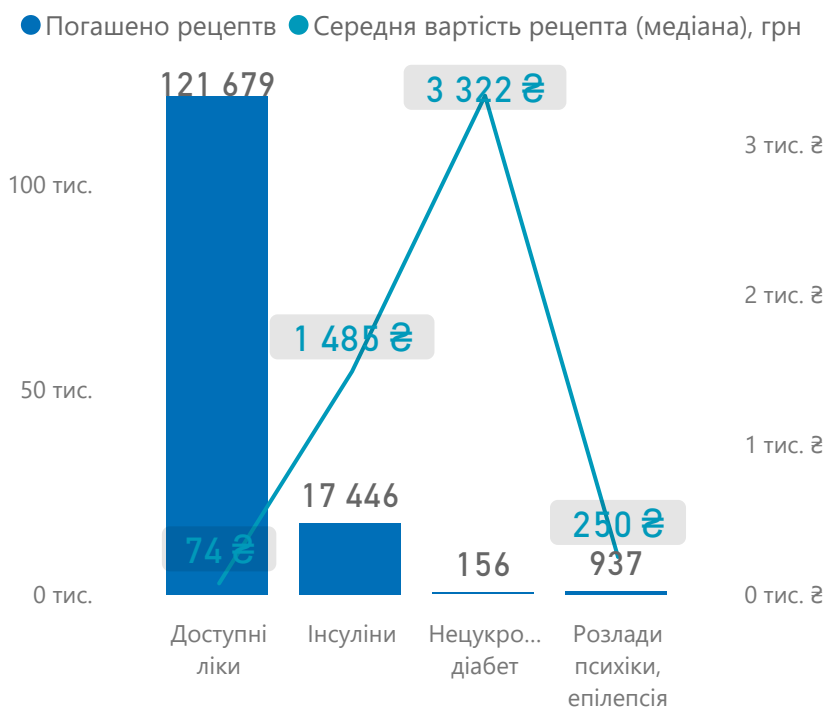

за статтю пацієнтів

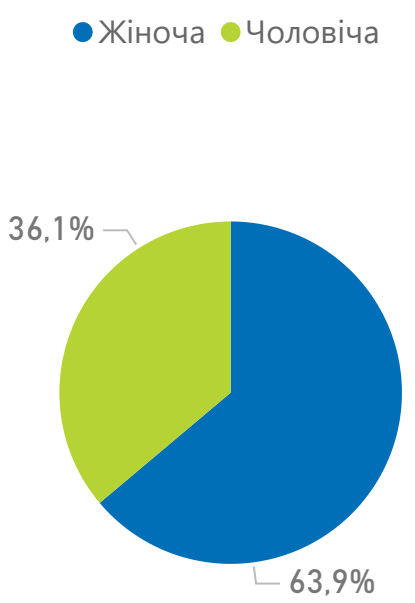

за віковими групами пацієнтів

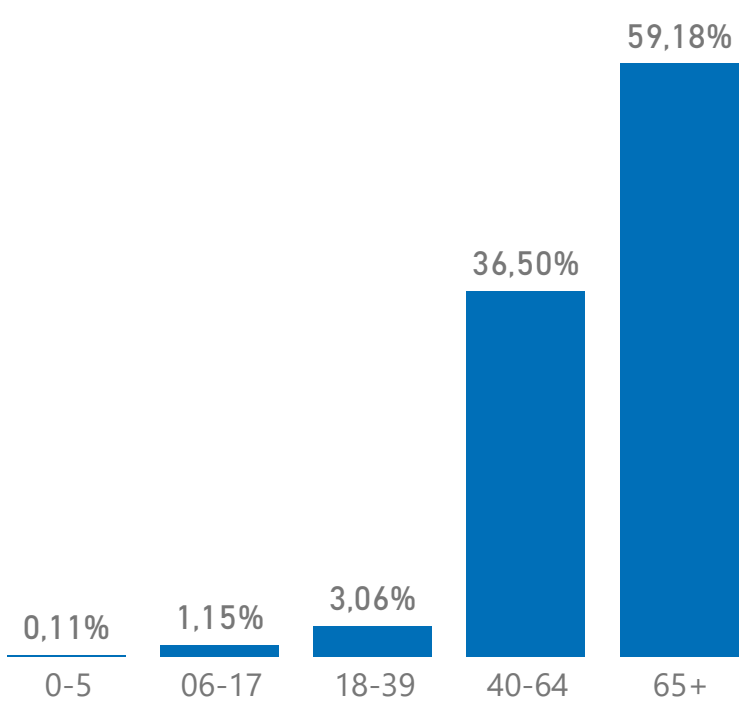

Оплати аптечним закладам

ЗАГАЛОМ
23 454 337 ₴

КОМУНАЛЬНА
1 060 306 ₴

ПРИВАТНА (БЕЗ ФОП)
20 577 749 ₴

ФОП
1 816 281 ₴

Примітки!
К-сть аптечних закладів, к-сть аптек та аптечних пунктів (активних підрозділів у договорі) наведено станом на 30.09.22;
Оплати наведено за місцем реєстрації юридичної особи

Національна служба здоров'я України

Волинська область

Реімбурсація лікарських засобів

Комунальна
33

Приватна (без ФОП)
282

ФОП
11

СЕРЕДНЯ ВАРТІСТЬ ПОГАШЕНИХ РЕЦЕПТІВ
216 ₴

АПТЕЧНИХ ЗАКЛАДІВ

КОМУНАЛЬНА
3

ПРИВАТНА (БЕЗ ФОП)
9

ФОП
5

17

Комунальна
6 413

Приватна (без ФОП)
73 008

ФОП
2 507

КІЛЬКІСТЬ ПАЦІЄНТІВ, ЩО ОТРИМАЛИ ЛІКИ
33 410

Розподіл погашених е-рецептів

за програмою реімбурсації

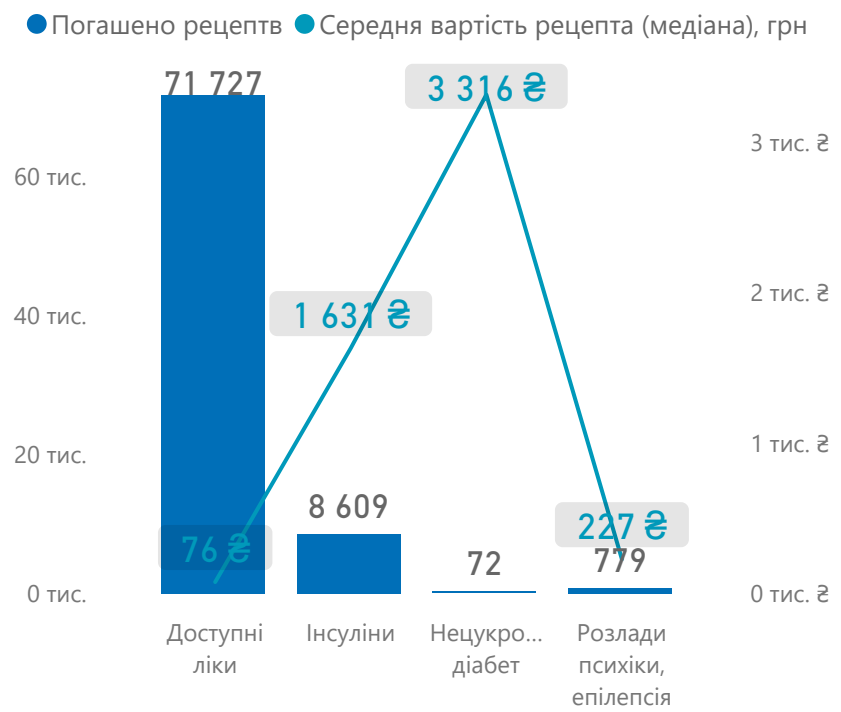

за статтю пацієнтів

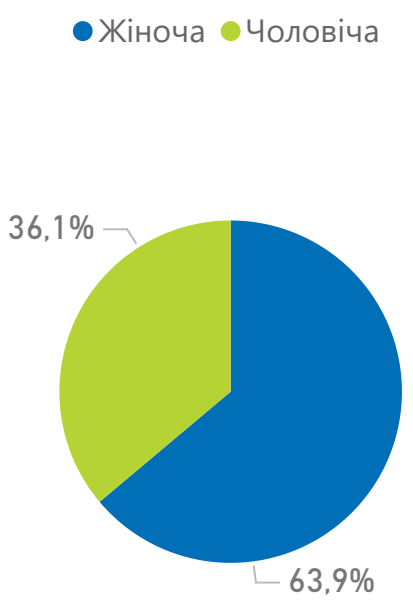

за віковими групами пацієнтів

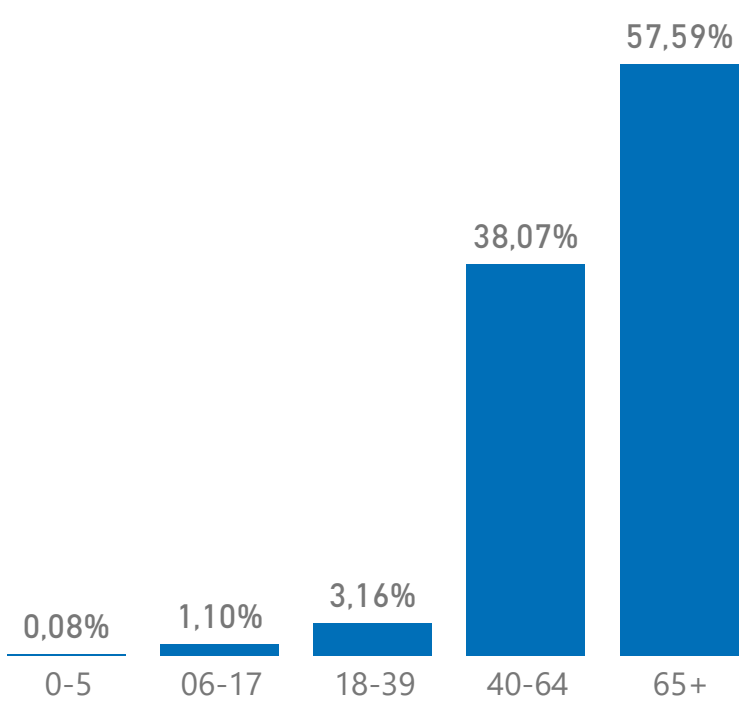

Оплати аптечним закладам

ЗАГАЛОМ
9 667 210 ₴

КОМУНАЛЬНА
1 697 894 ₴

ПРИВАТНА (БЕЗ ФОП)
7 789 332 ₴

ФОП
179 984 ₴

Примітки!
К-сть аптечних закладів, к-сть аптек та аптечних пунктів (активних підрозділів у договорі) наведено станом на 30.09.22;
Оплати наведено за місцем реєстрації юридичної особи

Національна служба здоров'я України

Дніпропетровська область

Реімбурсація лікарських засобів

Комунальна
113

Приватна (без ФОП)
1 041

ФОП
38

СЕРЕДНЯ ВАРТІСТЬ ПОГАШЕНИХ РЕЦЕПТІВ
190 ₴

АПТЕЧНИХ ЗАКЛАДІВ

КОМУНАЛЬНА
5

ПРИВАТНА (БЕЗ ФОП)
60

ФОП
31

96

Комунальна
37 075

Приватна (без ФОП)
285 168

ФОП
9 824

КІЛЬКІСТЬ ПАЦІЄНТІВ, ЩО ОТРИМАЛИ ЛІКИ
105 159

Розподіл погашених е-рецептів

за програмою реімбурсації

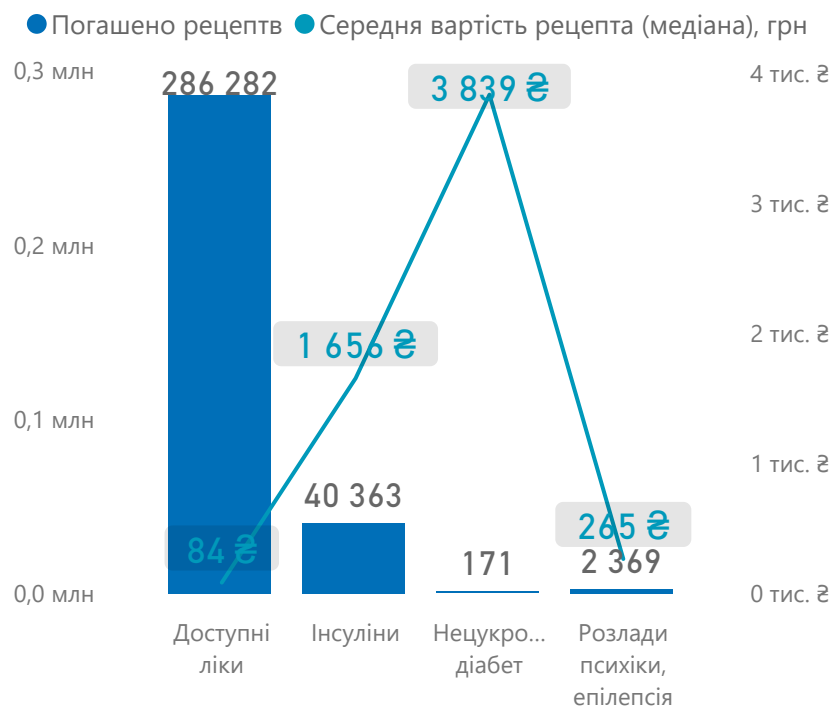

за статтю пацієнтів

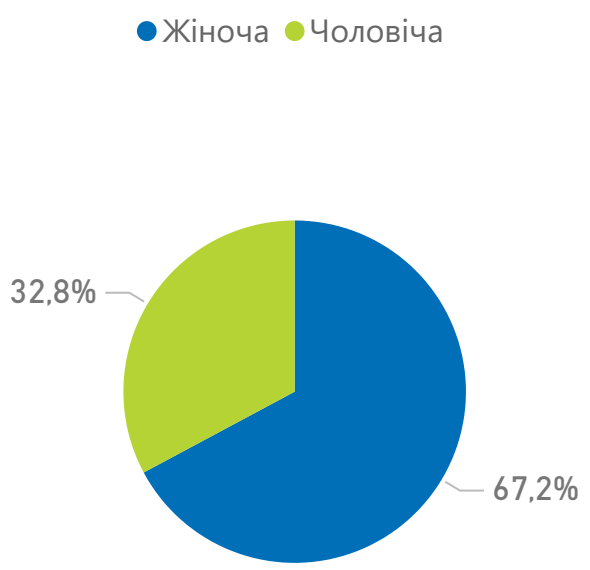

за віковими групами пацієнтів

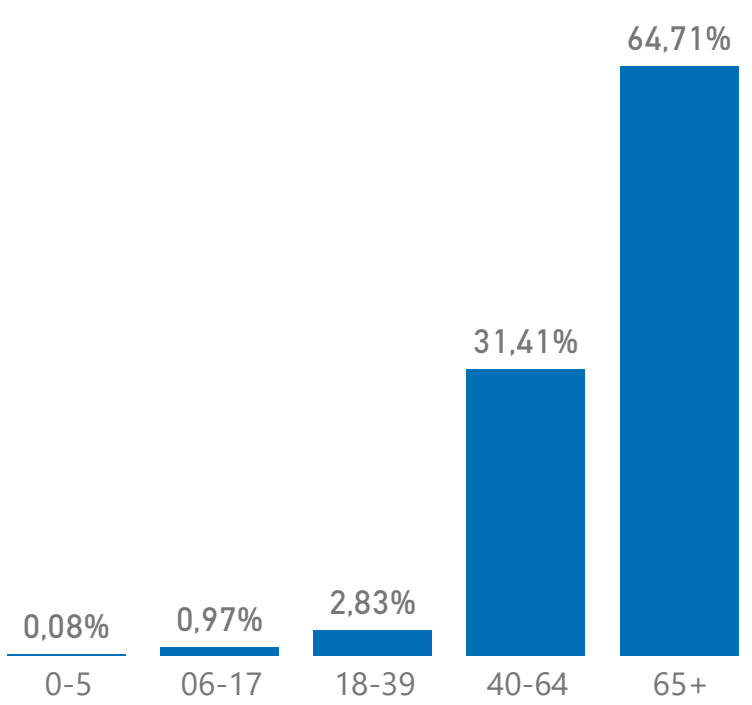

Оплати аптечним закладам

ЗАГАЛОМ
65 984 497 ₴

КОМУНАЛЬНА
13 042 250 ₴

ПРИВАТНА (БЕЗ ФОП)
51 596 945 ₴

ФОП
1 345 302 ₴

Примітки!
К-сть аптечних закладів, к-сть аптек та аптечних пунктів (активних підрозділів у договорі) наведено станом на 30.09.22;
Оплати наведено за місцем реєстрації юридичної особи

Національна служба здоров'я України

Донецька область

Реімбурсація лікарських засобів

Комунальна
24

Приватна (без ФОП)
458

ФОП
16

СЕРЕДНЯ ВАРТІСТЬ ПОГАШЕНИХ РЕЦЕПТІВ
329 ₴

АПТЕЧНИХ ЗАКЛАДІВ

КОМУНАЛЬНА
2

ПРИВАТНА (БЕЗ ФОП)
22

ФОП
13

37

Комунальна
245

Приватна (без ФОП)
13 314

ФОП
394

КІЛЬКІСТЬ ПАЦІЄНТІВ, ЩО ОТРИМАЛИ ЛІКИ
5 703

Розподіл погашених е-рецептів

за програмою реімбурсації

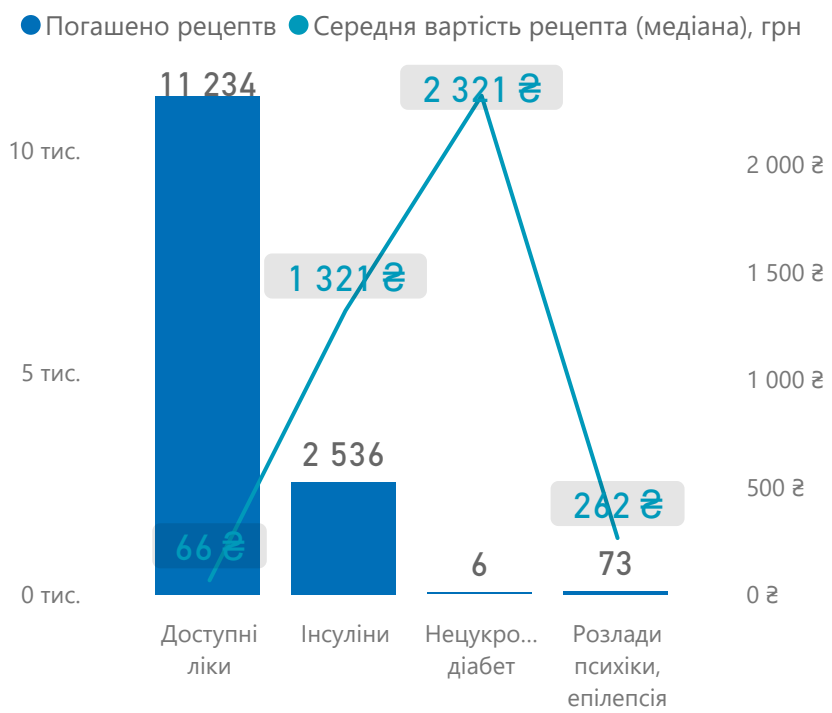

за статтю пацієнтів

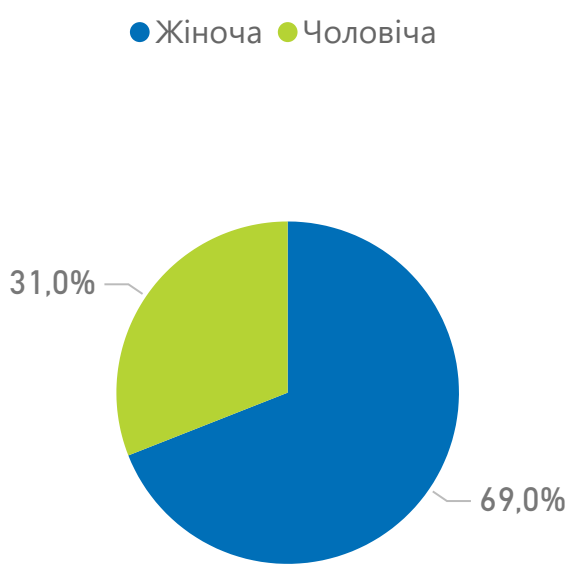

за віковими групами пацієнтів

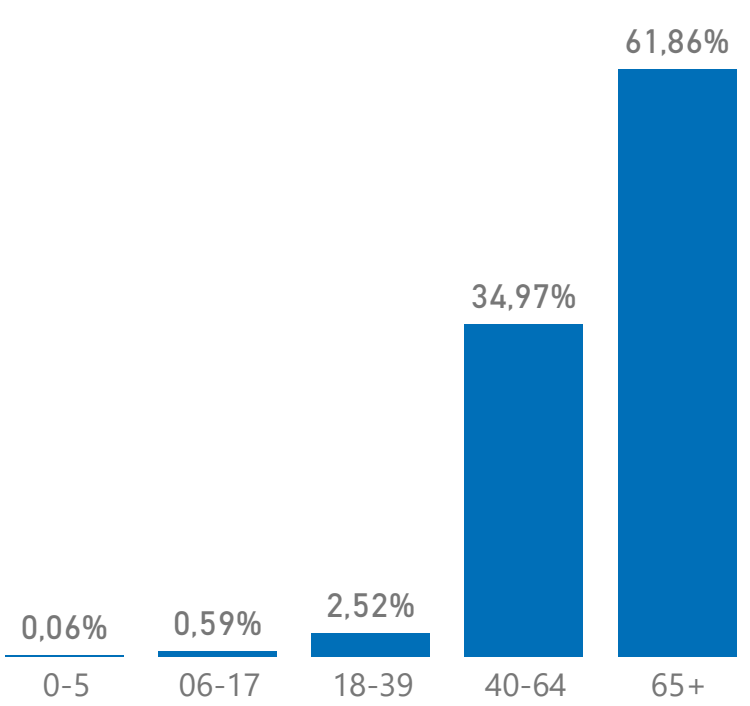

Оплати аптечним закладам

ЗАГАЛОМ
1 303 620 ₴

КОМУНАЛЬНА
314 680 ₴

ПРИВАТНА (БЕЗ ФОП)
957 476 ₴

ФОП
31 464 ₴

Примітки!
К-сть аптечних закладів, к-сть аптек та аптечних пунктів (активних підрозділів у договорі) наведено станом на 30.09.22;
Оплати наведено за місцем реєстрації юридичної особи

Національна служба здоров'я України

Житомирська область

Реімбурсація лікарських засобів

Комунальна
23

Приватна (без ФОП)
416

ФОП
26

СЕРЕДНЯ ВАРТІСТЬ ПОГАШЕНИХ РЕЦЕПТІВ
169 ₴

АПТЕЧНИХ ЗАКЛАДІВ

КОМУНАЛЬНА
10

ПРИВАТНА (БЕЗ ФОП)
14

ФОП
19

43

Комунальна
6 917

Приватна (без ФОП)
103 616

ФОП
4 862

КІЛЬКІСТЬ ПАЦІЄНТІВ, ЩО ОТРИМАЛИ ЛІКИ
43 570

Розподіл погашених е-рецептів

за програмою реімбурсації

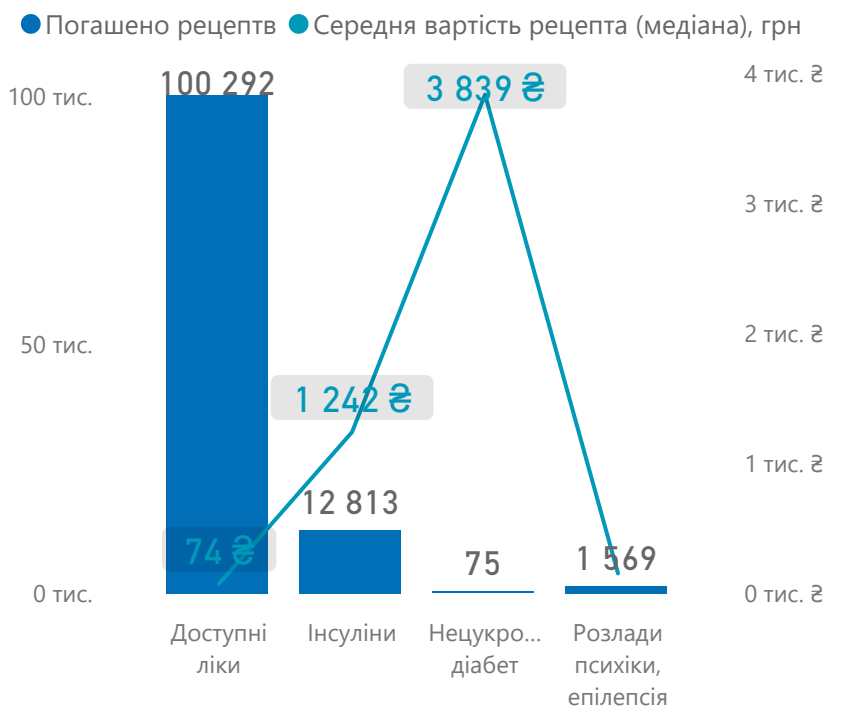

за статтю пацієнтів

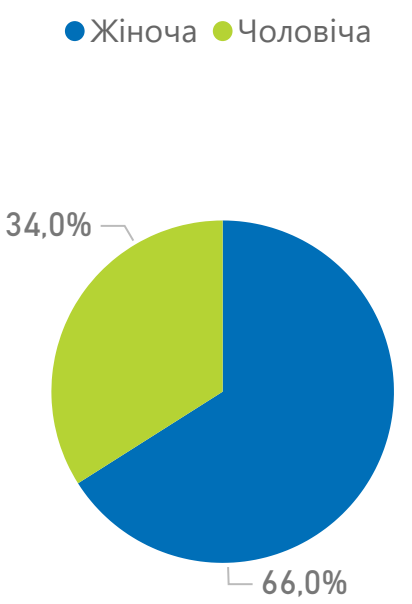

за віковими групами пацієнтів

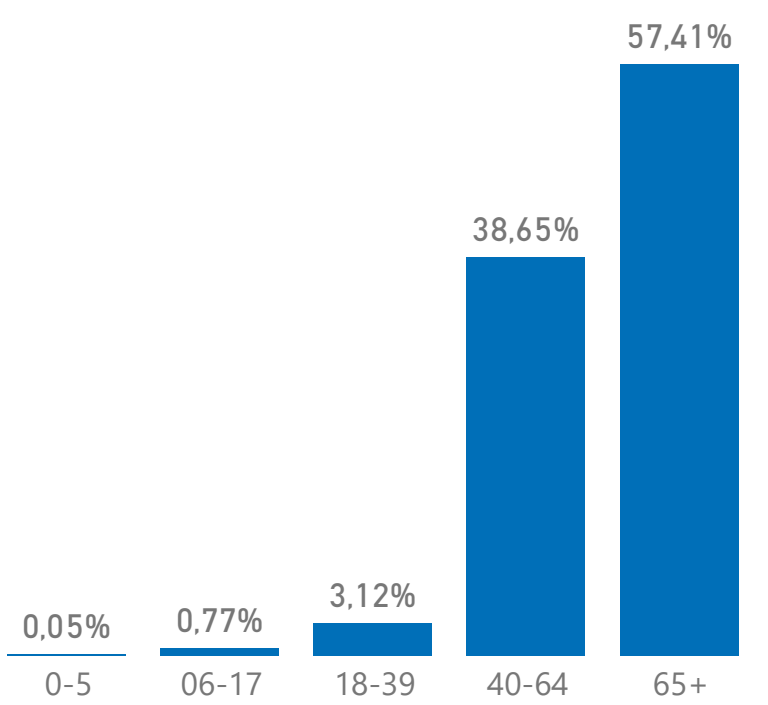

Оплати аптечним закладам

ЗАГАЛОМ
10 433 252 ₴

КОМУНАЛЬНА
837 202 ₴

ПРИВАТНА (БЕЗ ФОП)
9 003 424 ₴

ФОП
592 626 ₴

Примітки!
К-сть аптечних закладів, к-сть аптек та аптечних пунктів (активних підрозділів у договорі) наведено станом на 30.09.22;
Оплати наведено за місцем реєстрації юридичної особи

Національна служба здоров'я України

Закарпатська область

Реімбурсація лікарських засобів

К-сть аптек і аптечних пунктів

311

Комунальна
3

Приватна (без ФОП)
268

ФОП
40

СЕРЕДНЯ ВАРТІСТЬ ПОГАШЕНИХ РЕЦЕПТІВ

209 ₴

АПТЕЧНИХ ЗАКЛАДІВ

КОМУНАЛЬНА
4

ПРИВАТНА (БЕЗ ФОП)
18

ФОП
35

57

Погашено е-рецептів

94 037

Комунальна
1 169

Приватна (без ФОП)
80 303

ФОП
12 565

КІЛЬКІСТЬ ПАЦІЄНТІВ, ЩО ОТРИМАЛИ ЛІКИ

36 092

Розподіл погашених е-рецептів

за програмою реімбурсації

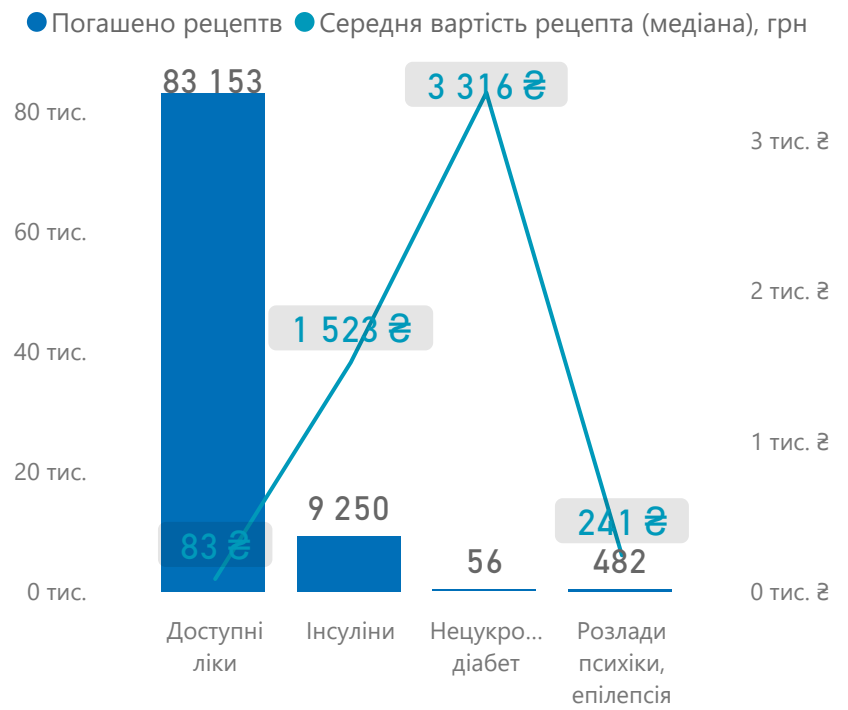

за статтю пацієнтів

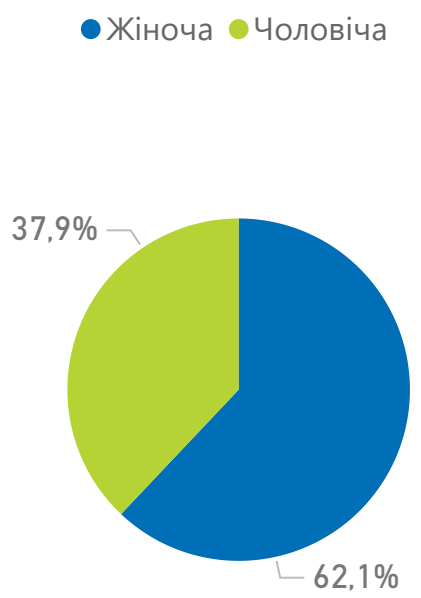

за віковими групами пацієнтів

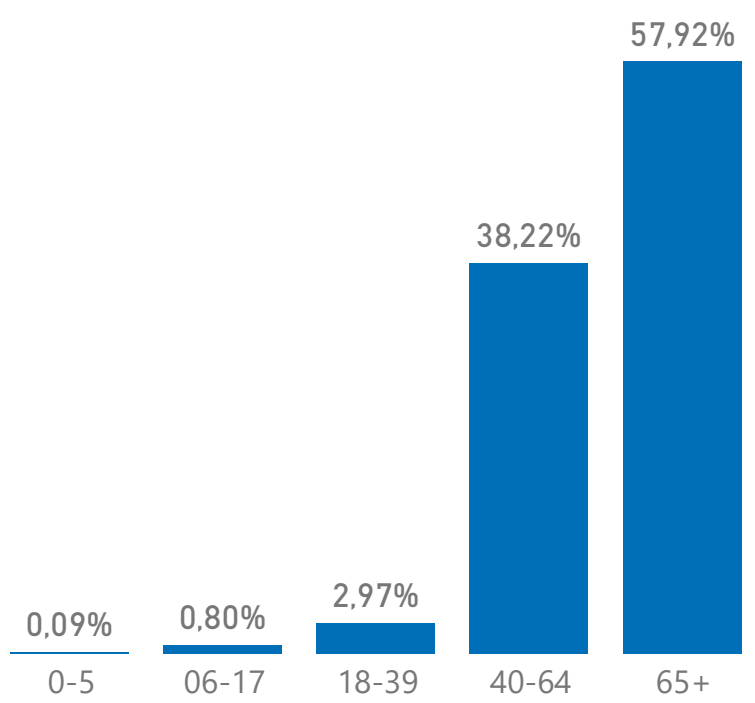

Оплати аптечним закладам

ЗАГАЛОМ

20 060 771 ₴

КОМУНАЛЬНА

502 498 ₴

ПРИВАТНА (БЕЗ ФОП)

17 858 730 ₴

ФОП

1 699 543 ₴

Примітки!
К-сть аптечних закладів, к-сть аптек та аптечних пунктів (активних підрозділів у договорі) наведено станом на 30.09.22;
Оплати наведено за місцем реєстрації юридичної особи

Національна служба здоров'я України

Запорізька область

Реімбурсація лікарських засобів

Комунальна
26

Приватна (без ФОП)
497

ФОП
21

СЕРЕДНЯ ВАРТІСТЬ ПОГАШЕНИХ РЕЦЕПТІВ
212 ₴

АПТЕЧНИХ ЗАКЛАДІВ

КОМУНАЛЬНА
7

ПРИВАТНА (БЕЗ ФОП)
30

ФОП
9

46

Комунальна
2 160

Приватна (без ФОП)
79 665

КІЛЬКІСТЬ ПАЦІЄНТІВ, ЩО ОТРИМАЛИ ЛІКИ
30 043

Розподіл погашених е-рецептів

за програмою реімбурсації

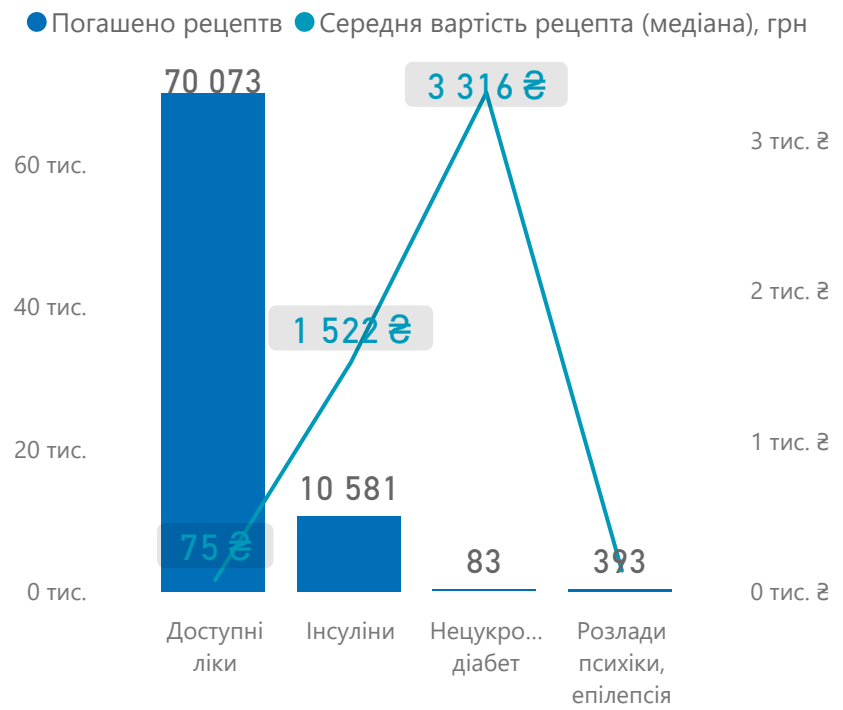

за статтю пацієнтів

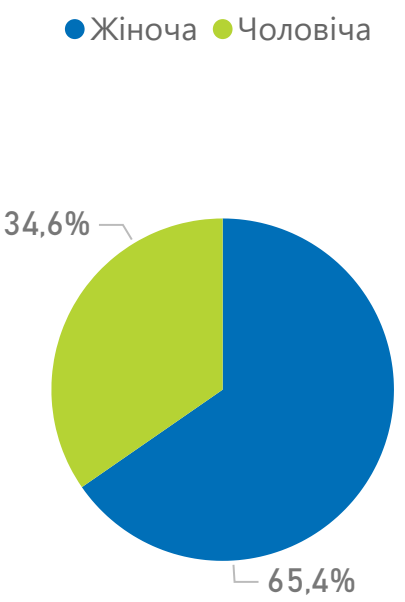

за віковими групами пацієнтів

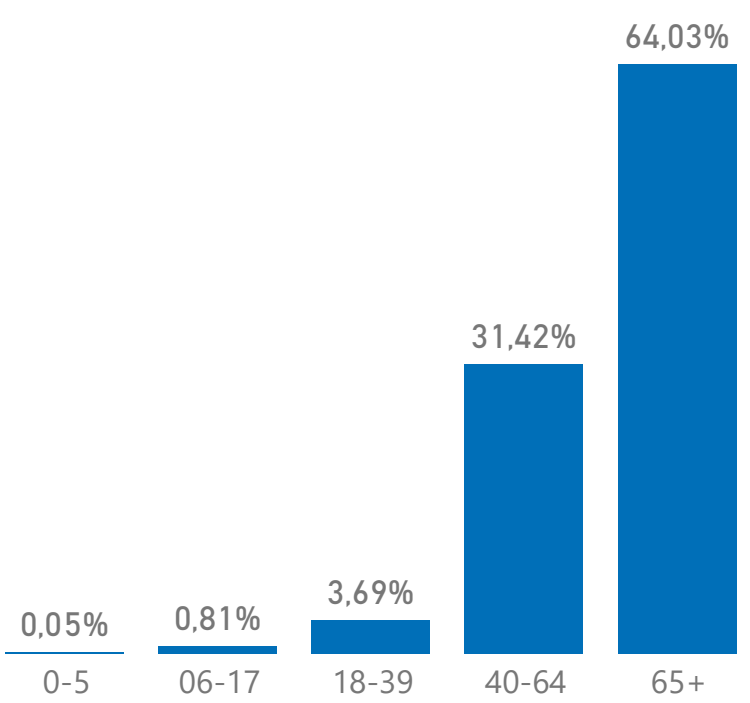

Оплати аптечним закладам

ЗАГАЛОМ
22 663 288 ₴

КОМУНАЛЬНА
1 339 023 ₴

ПРИВАТНА (БЕЗ ФОП)
21 324 264 ₴

ФОП
0 ₴

Примітки!
К-сть аптечних закладів, к-сть аптек та аптечних пунктів (активних підрозділів у договорі) наведено станом на 30.09.22;
Оплати наведено за місцем реєстрації юридичної особи

Національна служба здоров'я України

Івано-Франківська область

Реімбурсація лікарських засобів

Комунальна
10

Приватна (без ФОП)
431

ФОП
60

СЕРЕДНЯ ВАРТІСТЬ ПОГАШЕНИХ РЕЦЕПТІВ
223 ₴

АПТЕЧНИХ ЗАКЛАДІВ

КОМУНАЛЬНА
8

ПРИВАТНА (БЕЗ ФОП)
28

ФОП
49

85

Комунальна
3 151

Приватна (без ФОП)
85 151

ФОП
12 308

КІЛЬКІСТЬ ПАЦІЄНТІВ, ЩО ОТРИМАЛИ ЛІКИ
39 250

Розподіл погашених е-рецептів

за програмою реімбурсації

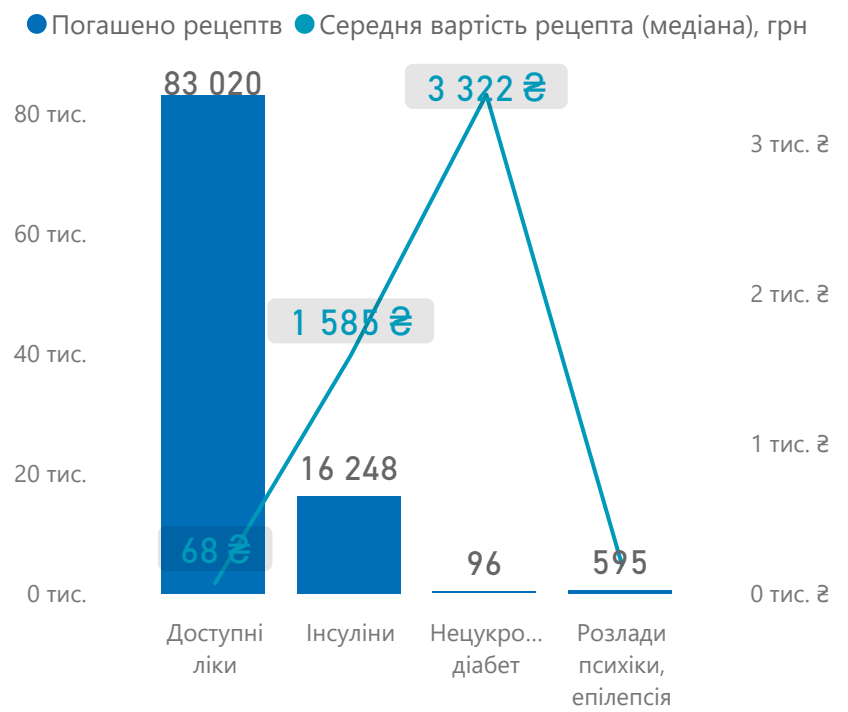

за статтю пацієнтів

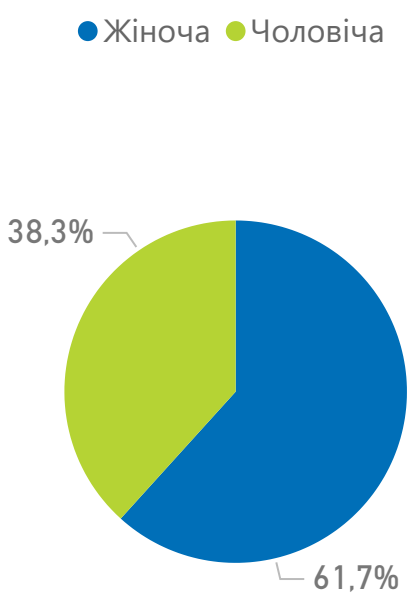

за віковими групами пацієнтів

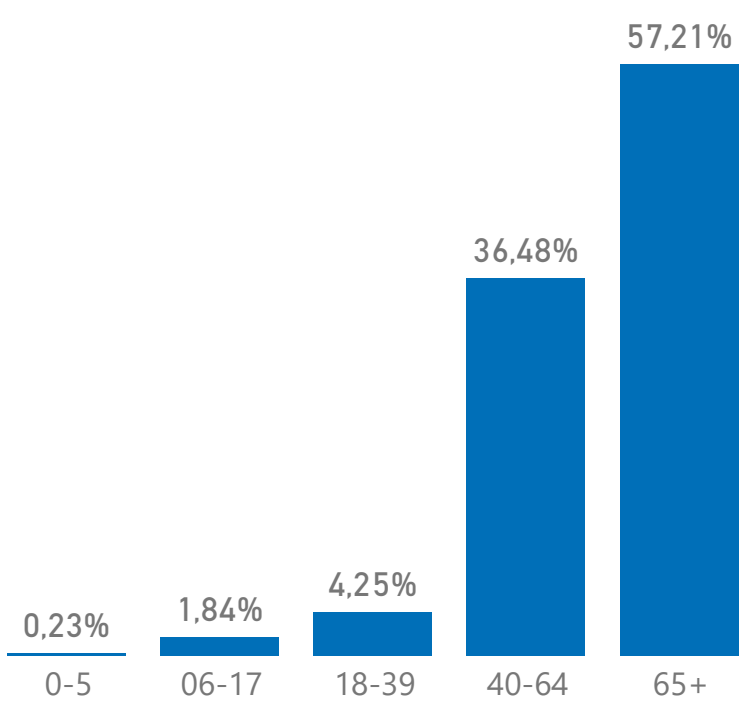

Оплати аптечним закладам

ЗАГАЛОМ
18 577 312 ₴

КОМУНАЛЬНА
1 334 417 ₴

ПРИВАТНА (БЕЗ ФОП)
15 325 355 ₴

ФОП
1 917 541 ₴

Примітки!
К-сть аптечних закладів, к-сть аптек та аптечних пунктів (активних підрозділів у договорі) наведено станом на 30.09.22;
Оплати наведено за місцем реєстрації юридичної особи

Національна служба здоров'я України

Київська область

Реімбурсація лікарських засобів

Комунальна
35

Приватна (без ФОП)
594

ФОП
13

СЕРЕДНЯ ВАРТІСТЬ ПОГАШЕНИХ РЕЦЕПТІВ
260 ₴

АПТЕЧНИХ ЗАКЛАДІВ

КОМУНАЛЬНА
16

ПРИВАТНА (БЕЗ ФОП)
39

ФОП
13

68

Комунальна
12 034

Приватна (без ФОП)
95 193

ФОП
857

КІЛЬКІСТЬ ПАЦІЄНТІВ, ЩО ОТРИМАЛИ ЛІКИ
41 321

Розподіл погашених е-рецептів

за програмою реімбурсації

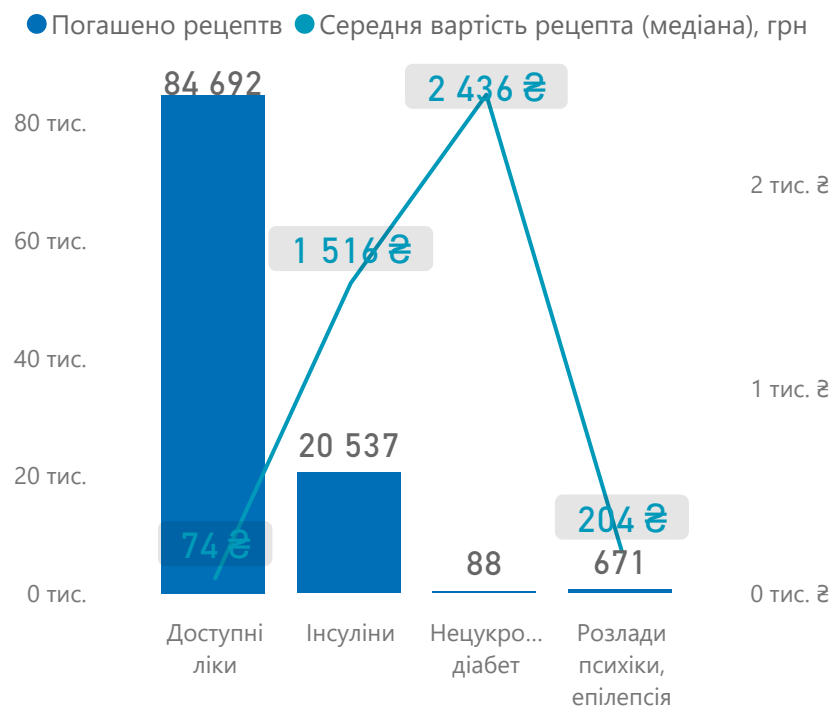

за статтю пацієнтів

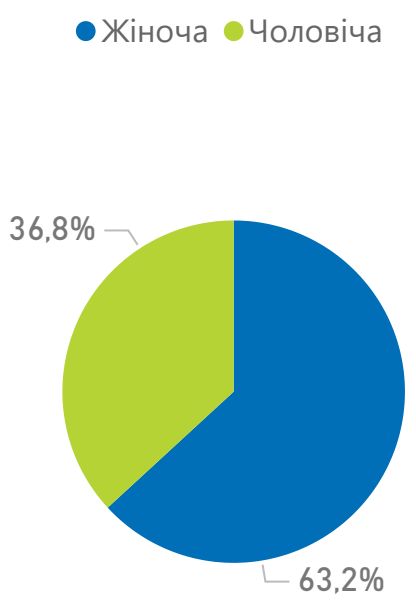

за віковими групами пацієнтів

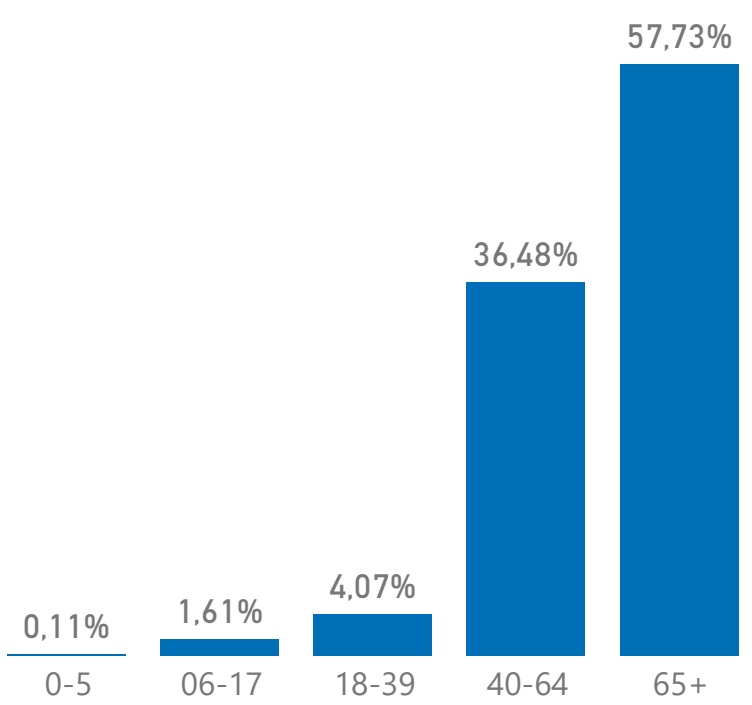

Оплати аптечним закладам

ЗАГАЛОМ
27 277 829 ₴

КОМУНАЛЬНА
5 568 808 ₴

ПРИВАТНА (БЕЗ ФОП)
21 318 627 ₴

ФОП
390 395 ₴

Примітки!
К-сть аптечних закладів, к-сть аптек та аптечних пунктів (активних підрозділів у договорі) наведено станом на 30.09.22;
Оплати наведено за місцем реєстрації юридичної особи

Національна служба здоров'я України

Кіровоградська область

Реімбурсація лікарських засобів

Комунальна
8

Приватна (без ФОП)
261

ФОП
11

СЕРЕДНЯ ВАРТІСТЬ ПОГАШЕНИХ РЕЦЕПТІВ
189 ₴

АПТЕЧНИХ ЗАКЛАДІВ

КОМУНАЛЬНА
2

ПРИВАТНА (БЕЗ ФОП)
14

ФОП
9

25

Комунальна
1 326

Приватна (без ФОП)
81 700

ФОП
3 163

КІЛЬКІСТЬ ПАЦІЄНТІВ, ЩО ОТРИМАЛИ ЛІКИ
29 360

Розподіл погашених е-рецептів

за програмою реімбурсації

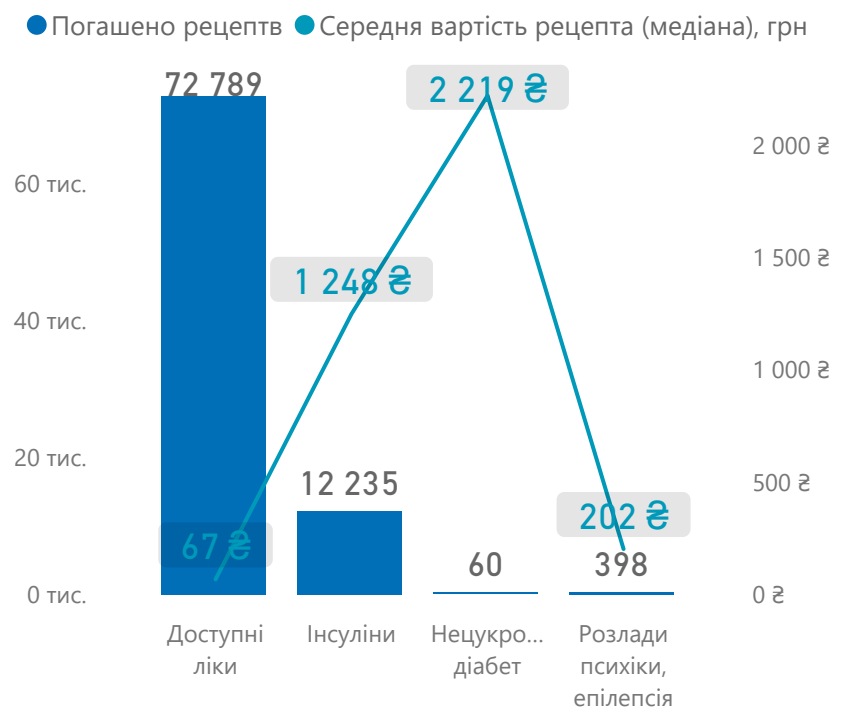

за статтю пацієнтів

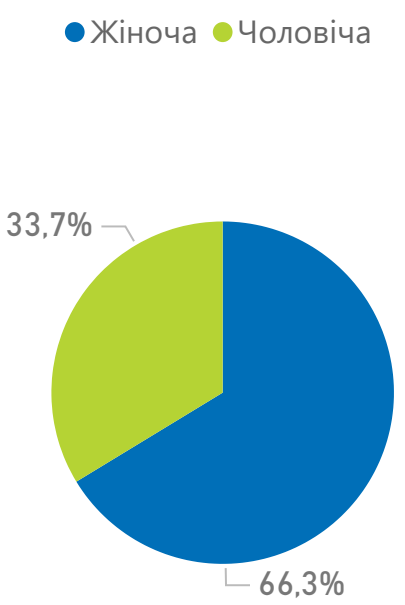

за віковими групами пацієнтів

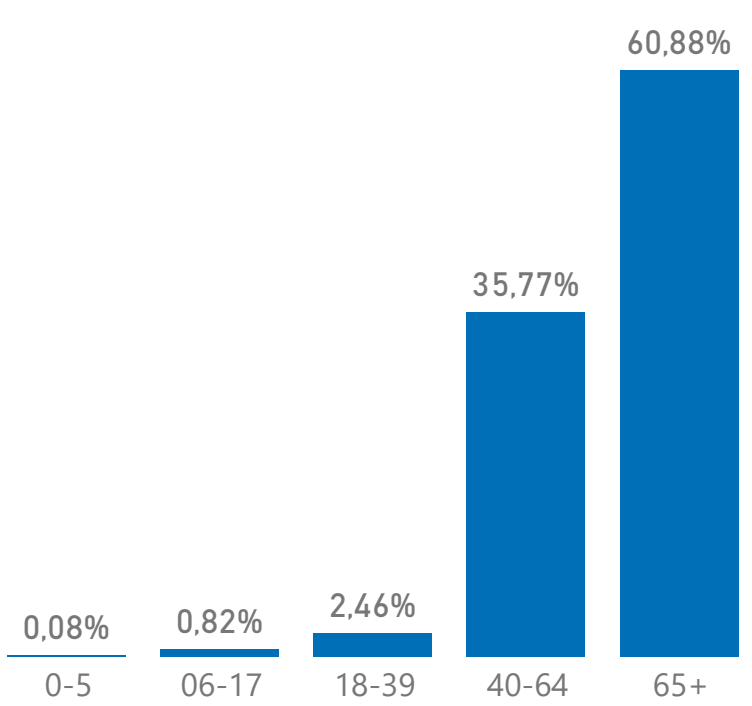

Оплати аптечним закладам

ЗАГАЛОМ
3 825 021 ₴

КОМУНАЛЬНА
282 335 ₴

ПРИВАТНА (БЕЗ ФОП)
3 217 708 ₴

ФОП
324 979 ₴

Примітки!
К-сть аптечних закладів, к-сть аптек та аптечних пунктів (активних підрозділів у договорі) наведено станом на 30.09.22;
Оплати наведено за місцем реєстрації юридичної особи

Національна служба здоров'я України

Луганська область

Реімбурсація лікарських засобів

Комунальна
83

Приватна (без ФОП)
142

ФОП
12

АПТЕЧНИХ ЗАКЛАДІВ

КОМУНАЛЬНА
1

ПРИВАТНА (БЕЗ ФОП)
4

ФОП
5

10

Погашено е-рецептів

0

Погашені рецепти відсутні

СЕРЕДНЯ ВАРТІСТЬ ПОГАШЕНИХ РЕЦЕПТІВ

0

КІЛЬКІСТЬ ПАЦІЄНТІВ, ЩО ОТРИМАЛИ ЛІКИ

0

Розподіл погашених е-рецептів

за програмою реімбурсації

за статтю пацієнтів

за віковими групами пацієнтів

Погашені рецепти відсутні

Оплати аптечним закладам

ЗАГАЛОМ

0 ₴

КОМУНАЛЬНА

0 ₴

ПРИВАТНА (БЕЗ ФОП)

0 ₴

ФОП

0 ₴

Примітки!
К-сть аптечних закладів, к-сть аптек та аптечних пунктів (активних підрозділів у договорі) наведено станом на 30.09.22;
Оплати наведено за місцем реєстрації юридичної особи

Національна служба здоров'я України

Львівська область

Реімбурсація лікарських засобів

К-сть аптек і аптечних пунктів

889

Комунальна
8

Приватна (без ФОП)
848

ФОП
33

СЕРЕДНЯ ВАРТІСТЬ ПОГАШЕНИХ РЕЦЕПТІВ

217 ₴

АПТЕЧНИХ ЗАКЛАДІВ

КОМУНАЛЬНА
7

ПРИВАТНА (БЕЗ ФОП)
64

ФОП
26

97

Погашено е-рецептів

180 803

Комунальна
1 991

Приватна (без ФОП)
174 898

ФОП
3 914

КІЛЬКІСТЬ ПАЦІЄНТІВ, ЩО ОТРИМАЛИ ЛІКИ

72 535

Розподіл погашених е-рецептів

за програмою реімбурсації

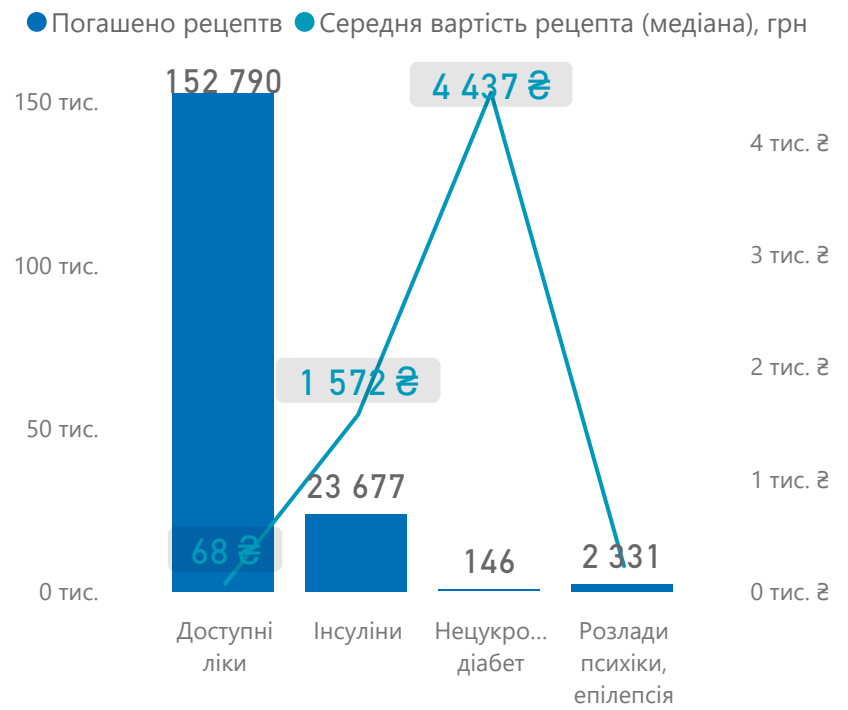

за статтю пацієнтів

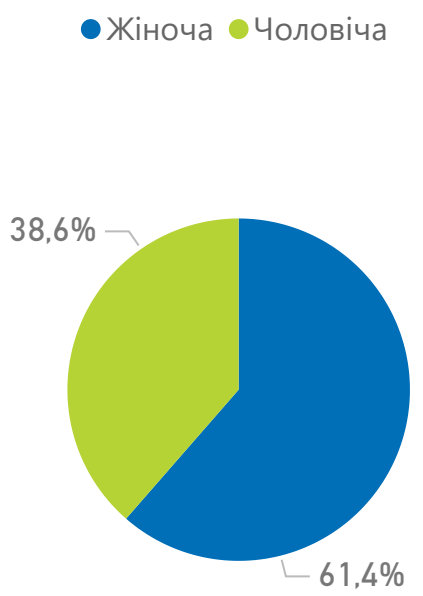

за віковими групами пацієнтів

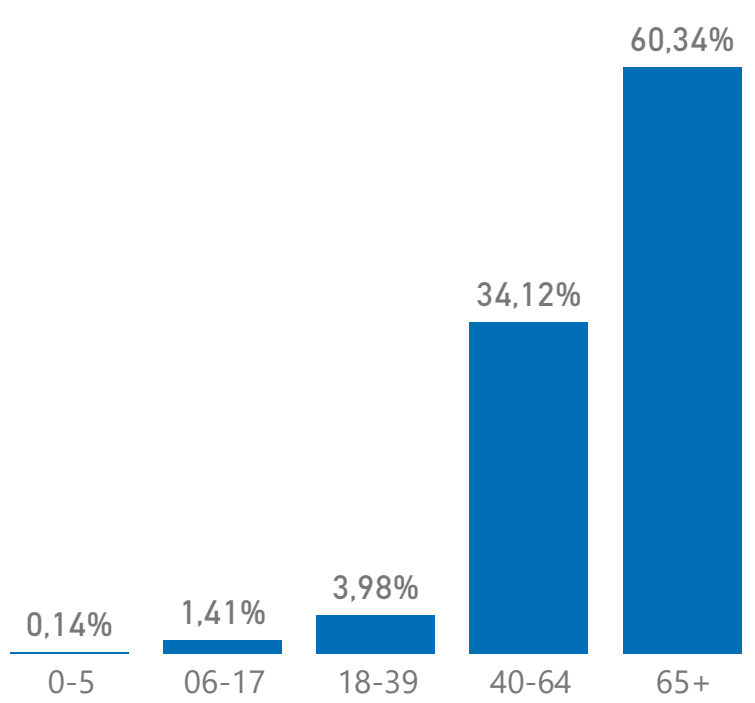

Оплати аптечним закладам

ЗАГАЛОМ

113 342 093 ₴

КОМУНАЛЬНА

583 582 ₴

ПРИВАТНА (БЕЗ ФОП)

112 029 468 ₴

ФОП

729 043 ₴

Примітки!
К-сть аптечних закладів, к-сть аптек та аптечних пунктів (активних підрозділів у договорі) наведено станом на 30.09.22;
Оплати наведено за місцем реєстрації юридичної особи

Національна служба здоров'я України

м. Київ

Реімбурсація лікарських засобів

К-сть аптек і аптечних пунктів

1 164

Комунальна
104

Приватна (без ФОП)
1 059

ФОП
1

АПТЕЧНИХ ЗАКЛАДІВ

КОМУНАЛЬНА
1

ПРИВАТНА (БЕЗ ФОП)
117

ФОП
2

120

Погашено е-рецептів

146 921

Комунальна
63 046

Приватна (без ФОП)
83 875

СЕРЕДНЯ ВАРТІСТЬ ПОГАШЕНИХ РЕЦЕПТІВ
343 ₴

КІЛЬКІСТЬ ПАЦІЄНТІВ, ЩО ОТРИМАЛИ ЛІКИ
60 031

Розподіл погашених е-рецептів

за програмою реімбурсації

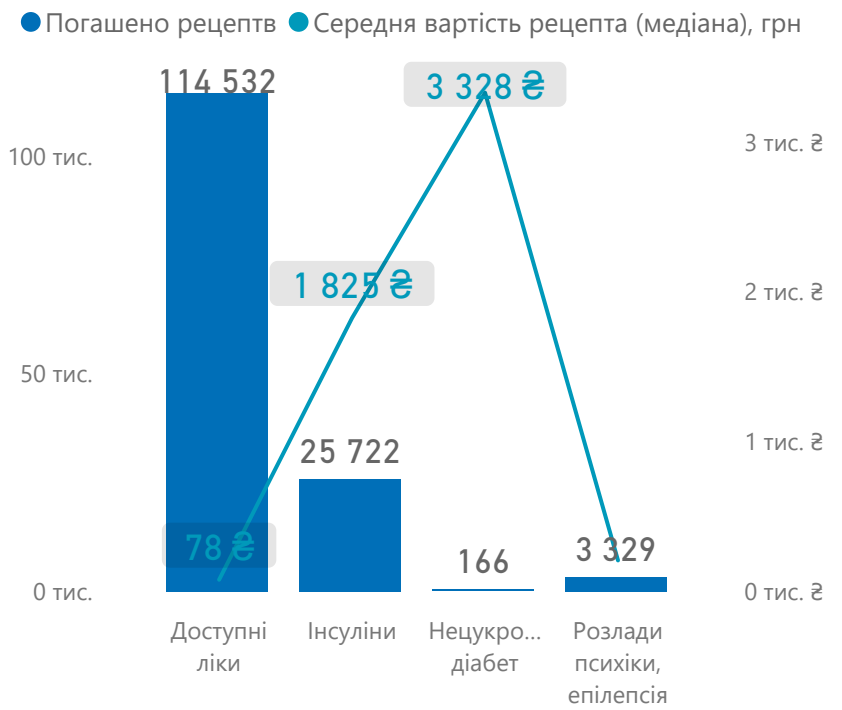

за статтю пацієнтів

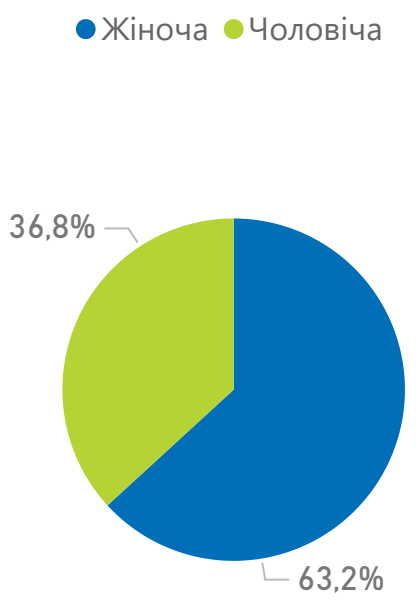

за віковими групами пацієнтів

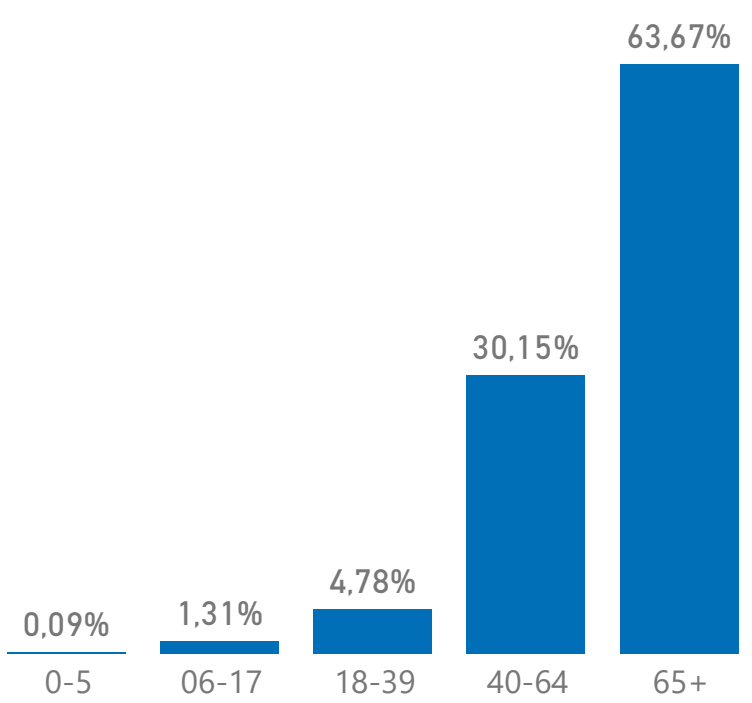

Оплати аптечним закладам

ЗАГАЛОМ
102 469 537 ₴

КОМУНАЛЬНА
34 728 431 ₴

ПРИВАТНА (БЕЗ ФОП)
67 716 360 ₴

ФОП
24 746 ₴

Примітки!
К-сть аптечних закладів, к-сть аптек та аптечних пунктів (активних підрозділів у договорі) наведено станом на 30.09.22;
Оплати наведено за місцем реєстрації юридичної особи

Національна служба здоров'я України

Миколаївська область

Реімбурсація лікарських засобів

К-сть аптек і аптечних пунктів

295

- Комунальна 12
- Приватна (без ФОП) 252
- ФОП 31

СЕРЕДНЯ ВАРТІСТЬ ПОГАШЕНИХ РЕЦЕПТІВ

152 ₴

АПТЕЧНИХ ЗАКЛАДІВ

- КОМУНАЛЬНА 1
- ПРИВАТНА (БЕЗ ФОП) 17
- ФОП 26

44

Погашено е-рецептів

73 361

- Комунальна 1 098
- Приватна (без ФОП) 65 556
- ФОП 6 707

КІЛЬКІСТЬ ПАЦІЄНТІВ, ЩО ОТРИМАЛИ ЛІКИ

23 347

Розподіл погашених е-рецептів

за програмою реімбурсації

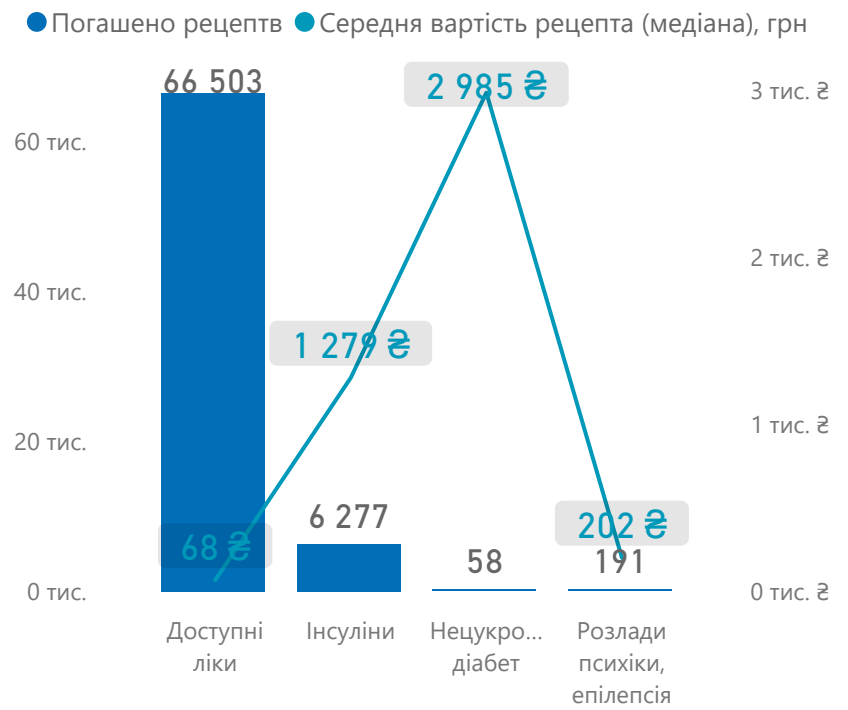

за статтю пацієнтів

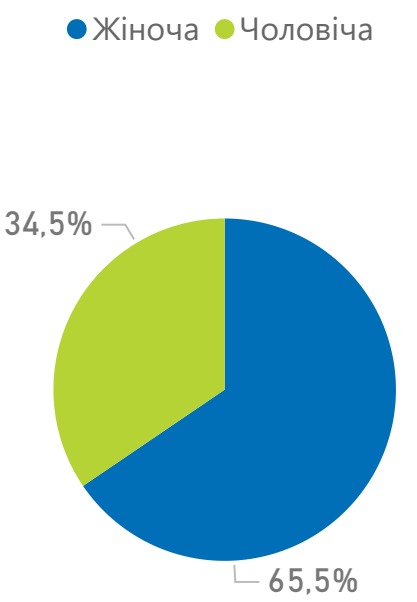

за віковими групами пацієнтів

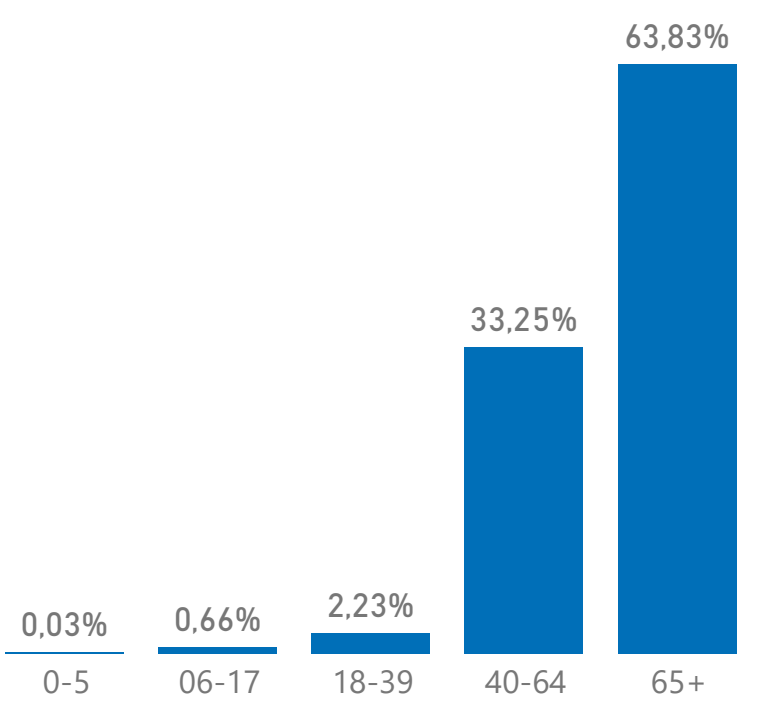

Оплати аптечним закладам

ЗАГАЛОМ

7 022 361 ₴

КОМУНАЛЬНА	ПРИВАТНА (БЕЗ ФОП)	ФОП
156 106 ₴	5 853 070 ₴	1 013 184 ₴

Примітки!
К-сть аптечних закладів, к-сть аптек та аптечних пунктів (активних підрозділів у договорі) наведено станом на 30.09.22;
Оплати наведено за місцем реєстрації юридичної особи

Національна служба здоров'я України

Одеська область

Реімбурсація лікарських засобів

Комунальна
20

Приватна (без ФОП)
678

ФОП
14

СЕРЕДНЯ ВАРТІСТЬ ПОГАШЕНИХ РЕЦЕПТІВ
236 ₴

АПТЕЧНИХ ЗАКЛАДІВ

КОМУНАЛЬНА
1

ПРИВАТНА (БЕЗ ФОП)
37

ФОП
13

51

Комунальна
10 077

Приватна (без ФОП)
121 175

ФОП
5 972

КІЛЬКІСТЬ ПАЦІЄНТІВ, ЩО ОТРИМАЛИ ЛІКИ
50 026

Розподіл погашених е-рецептів

за програмою реімбурсації

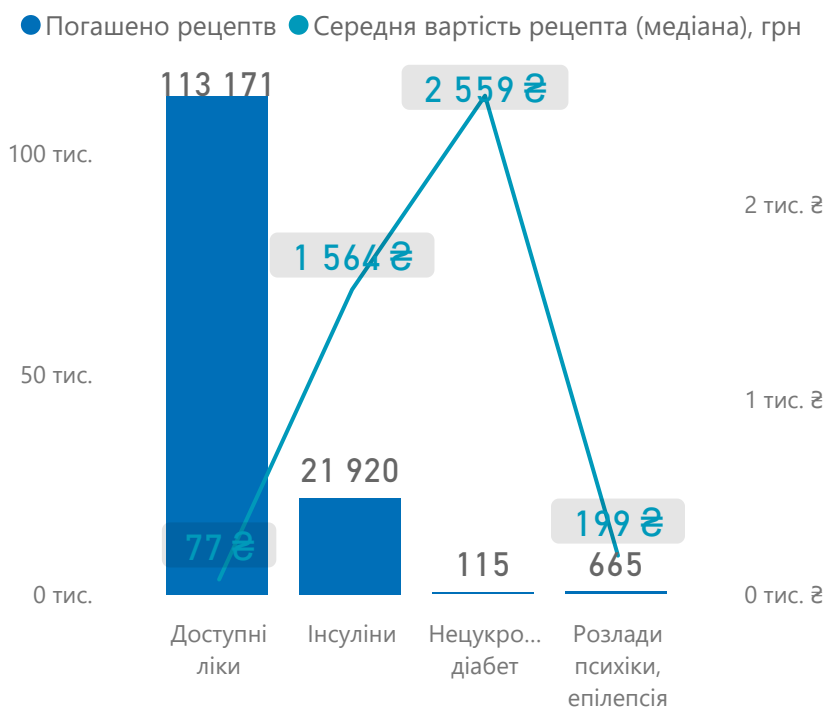

за статтю пацієнтів

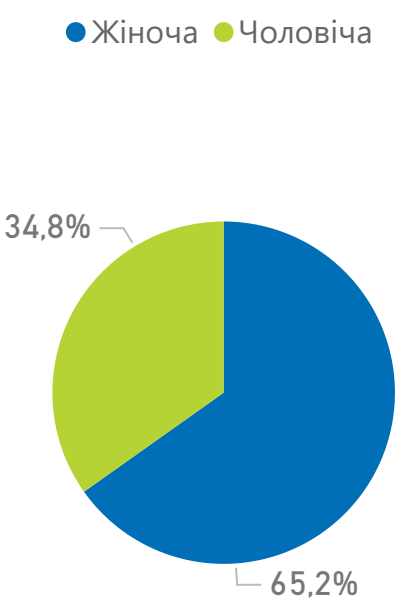

за віковими групами пацієнтів

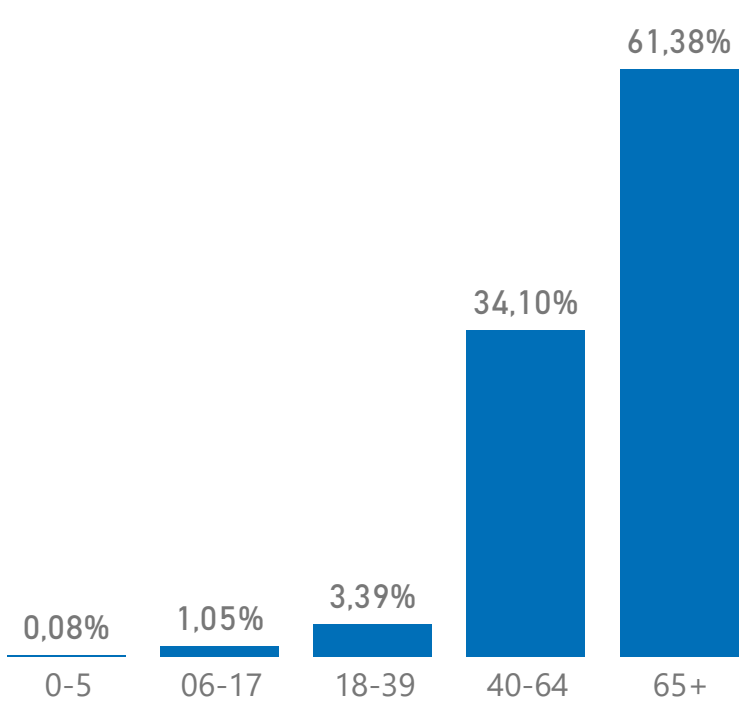

Оплати аптечним закладам

ЗАГАЛОМ
28 762 412 ₴

КОМУНАЛЬНА
6 806 952 ₴

ПРИВАТНА (БЕЗ ФОП)
21 324 596 ₴

ФОП
630 864 ₴

Примітки!
К-сть аптечних закладів, к-сть аптек та аптечних пунктів (активних підрозділів у договорі) наведено станом на 30.09.22;
Оплати наведено за місцем реєстрації юридичної особи

Національна служба здоров'я України

Полтавська область

Реімбурсація лікарських засобів

Комунальна
5

Приватна (без ФОП)
461

ФОП
28

СЕРЕДНЯ ВАРТІСТЬ ПОГАШЕНИХ РЕЦЕПТІВ
213 ₴

АПТЕЧНИХ ЗАКЛАДІВ

КОМУНАЛЬНА
1

ПРИВАТНА (БЕЗ ФОП)
17

ФОП
8

26

Приватна (без ФОП)
124 590

ФОП
13 597

КІЛЬКІСТЬ ПАЦІЄНТІВ, ЩО ОТРИМАЛИ ЛІКИ
51 665

Розподіл погашених е-рецептів

за програмою реімбурсації

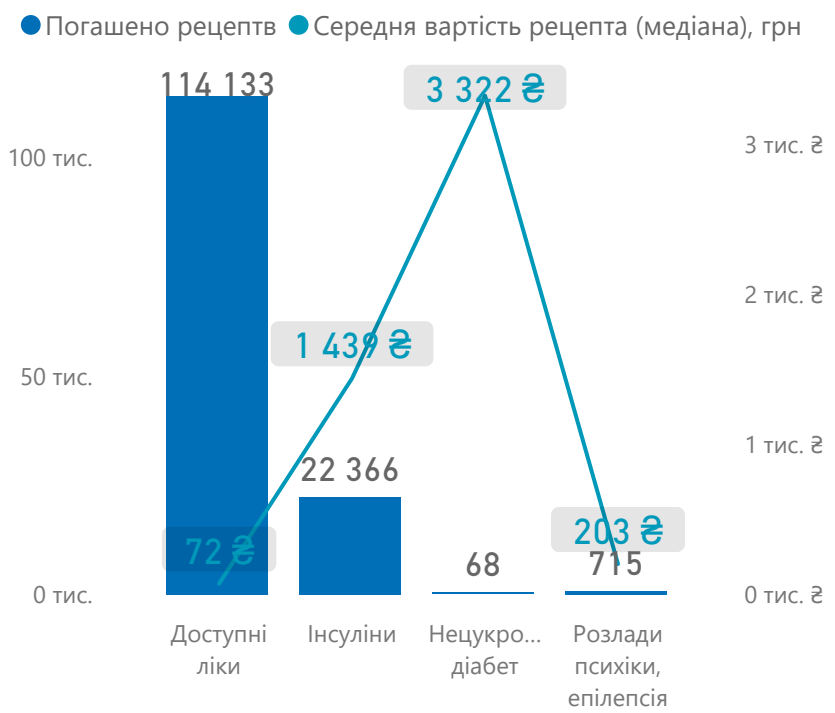

за статтю пацієнтів

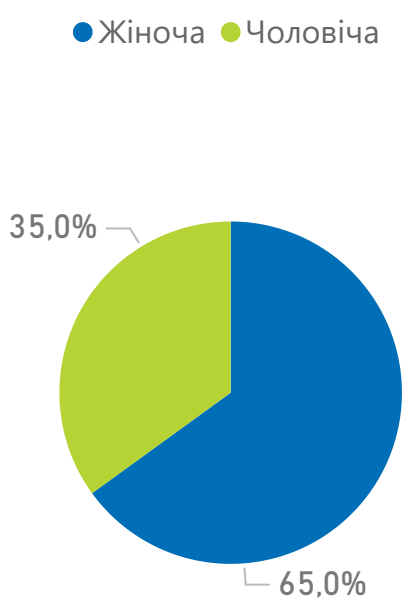

за віковими групами пацієнтів

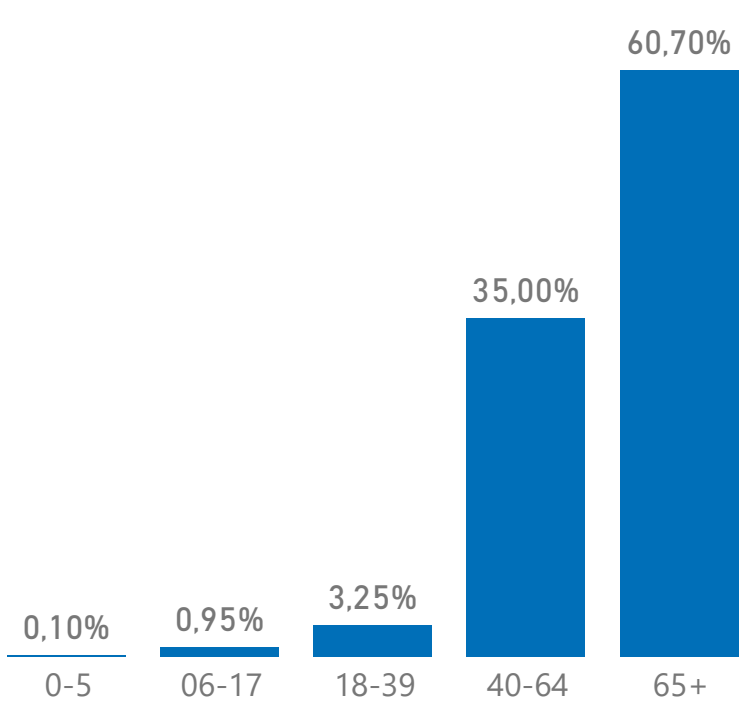

Оплати аптечним закладам

ЗАГАЛОМ
18 996 323 ₴

КОМУНАЛЬНА
0 ₴

ПРИВАТНА (БЕЗ ФОП)
14 773 516 ₴

ФОП
4 222 808 ₴

Примітки!
К-сть аптечних закладів, к-сть аптек та аптечних пунктів (активних підрозділів у договорі) наведено станом на 30.09.22;
Оплати наведено за місцем реєстрації юридичної особи

Національна служба здоров'я України

Рівненська область

Реімбурсація лікарських засобів

Комунальна
5

Приватна (без ФОП)
343

ФОП
17

СЕРЕДНЯ ВАРТІСТЬ ПОГАШЕНИХ РЕЦЕПТІВ
213 ₴

АПТЕЧНИХ ЗАКЛАДІВ

КОМУНАЛЬНА
4

ПРИВАТНА (БЕЗ ФОП)
12

ФОП
13

29

Комунальна
1 755

Приватна (без ФОП)
79 064

ФОП
3 403

КІЛЬКІСТЬ ПАЦІЄНТІВ, ЩО ОТРИМАЛИ ЛІКИ
35 931

Розподіл погашених е-рецептів

за програмою реімбурсації

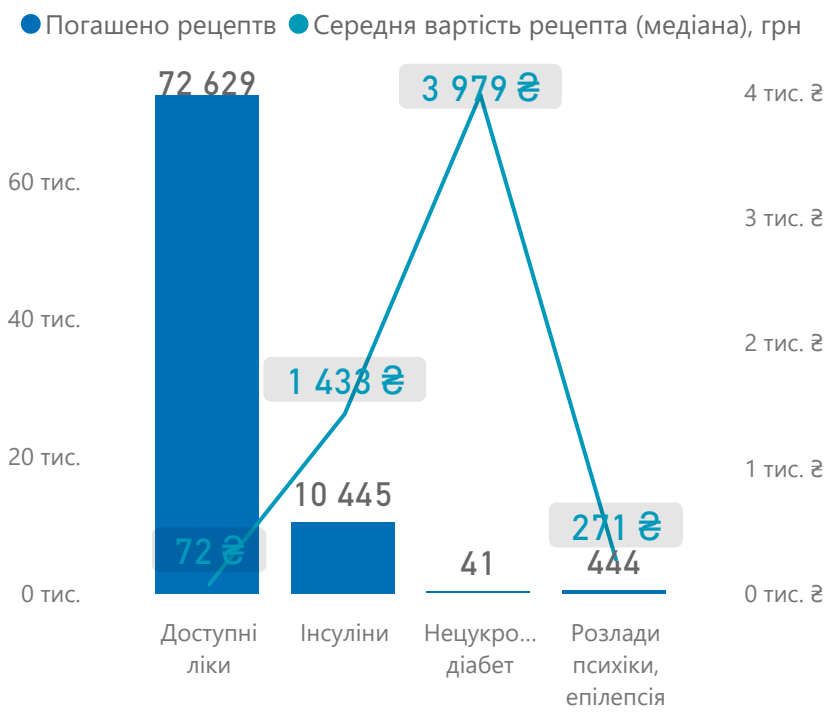

за статтю пацієнтів

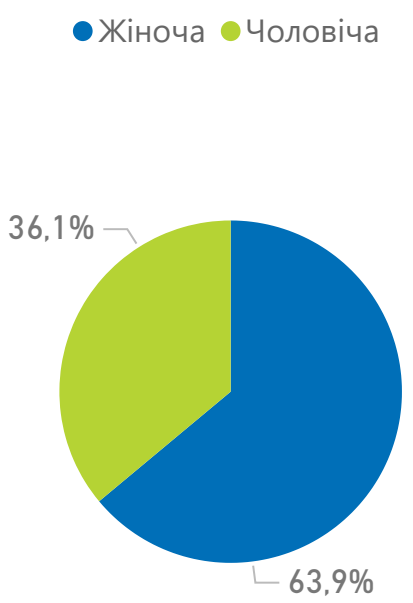

за віковими групами пацієнтів

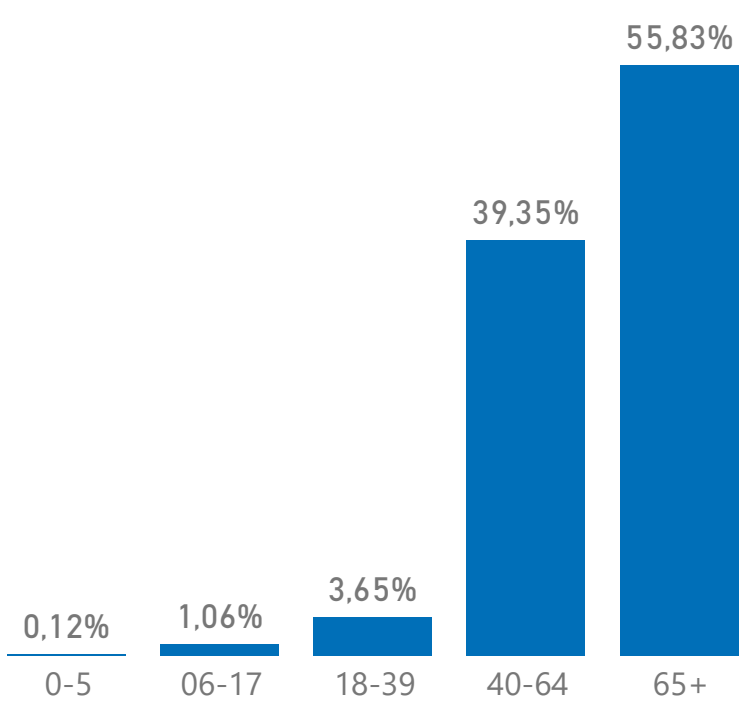

Оплати аптечним закладам

ЗАГАЛОМ
9 999 691 ₴

КОМУНАЛЬНА
351 765 ₴

ПРИВАТНА (БЕЗ ФОП)
9 263 652 ₴

ФОП
384 274 ₴

Примітки!
К-сть аптечних закладів, к-сть аптек та аптечних пунктів (активних підрозділів у договорі) наведено станом на 30.09.22;
Оплати наведено за місцем реєстрації юридичної особи

Національна служба здоров'я України

Сумська область

Реімбурсація лікарських засобів

Комунальна
1

Приватна (без ФОП)
303

ФОП
18

СЕРЕДНЯ ВАРТІСТЬ ПОГАШЕНИХ РЕЦЕПТІВ
157 ₴

АПТЕЧНИХ ЗАКЛАДІВ

КОМУНАЛЬНА
1

ПРИВАТНА (БЕЗ ФОП)
12

ФОП
12

25

Приватна (без ФОП)
84 823

ФОП
5 341

КІЛЬКІСТЬ ПАЦІЄНТІВ, ЩО ОТРИМАЛИ ЛІКИ
34 481

Розподіл погашених е-рецептів

за програмою реімбурсації

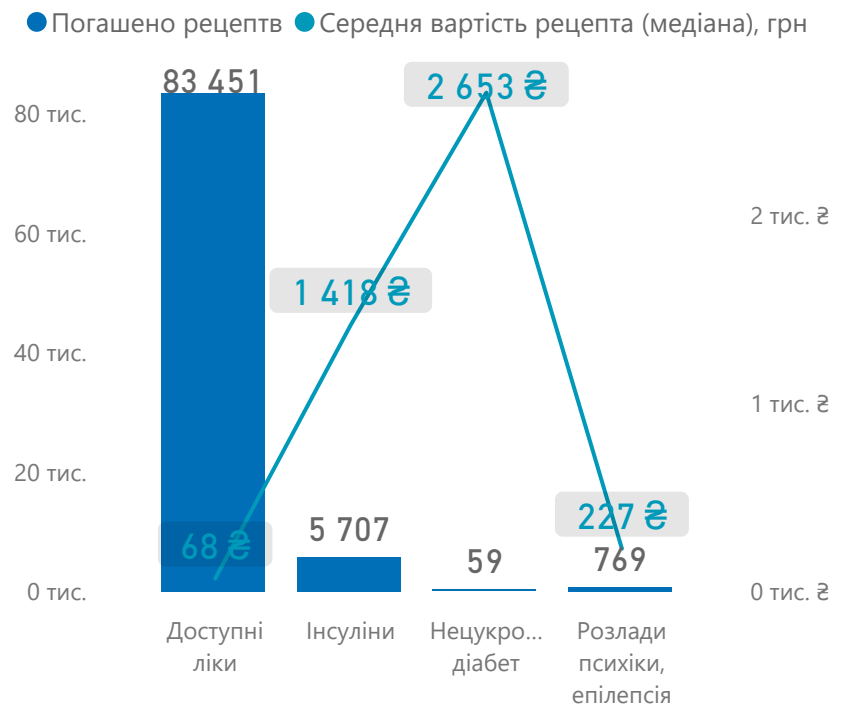

за статтю пацієнтів

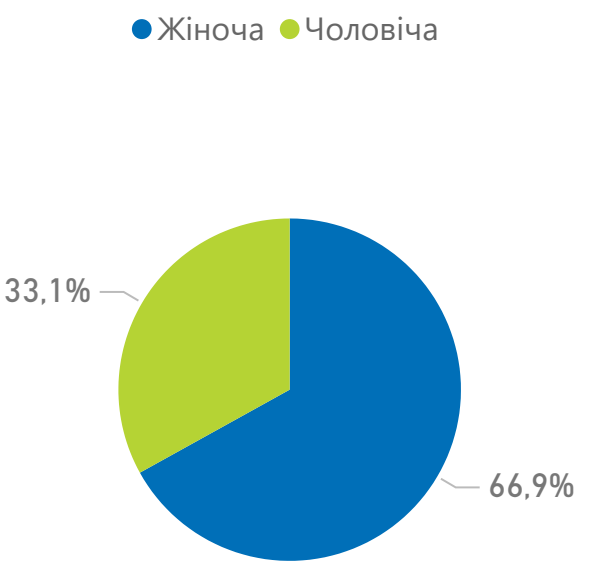

за віковими групами пацієнтів

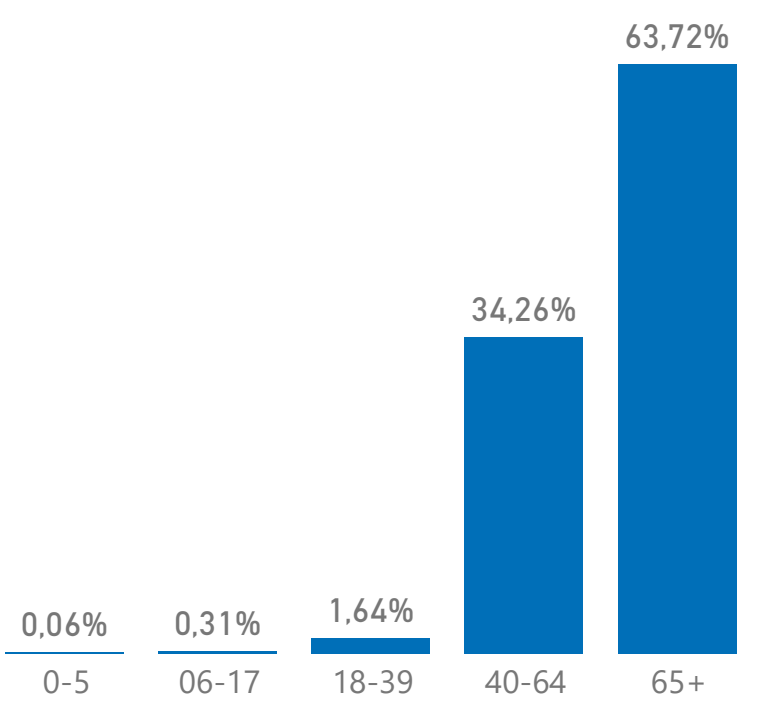

Оплати аптечним закладам

ЗАГАЛОМ
2 040 725 ₴

КОМУНАЛЬНА
0 ₴

ПРИВАТНА (БЕЗ ФОП)
1 404 496 ₴

ФОП
636 230 ₴

Примітки!
К-сть аптечних закладів, к-сть аптек та аптечних пунктів (активних підрозділів у договорі) наведено станом на 30.09.22;
Оплати наведено за місцем реєстрації юридичної особи

Національна служба здоров'я України

Тернопільська область

Реімбурсація лікарських засобів

Комунальна
8

Приватна (без ФОП)
283

ФОП
42

СЕРЕДНЯ ВАРТІСТЬ ПОГАШЕНИХ РЕЦЕПТІВ
175 ₴

АПТЕЧНИХ ЗАКЛАДІВ

КОМУНАЛЬНА
6

ПРИВАТНА (БЕЗ ФОП)
8

ФОП
40

54

Комунальна
6 203

Приватна (без ФОП)
75 220

ФОП
12 565

КІЛЬКІСТЬ ПАЦІЄНТІВ, ЩО ОТРИМАЛИ ЛІКИ
33 284

Розподіл погашених е-рецептів

за програмою реімбурсації

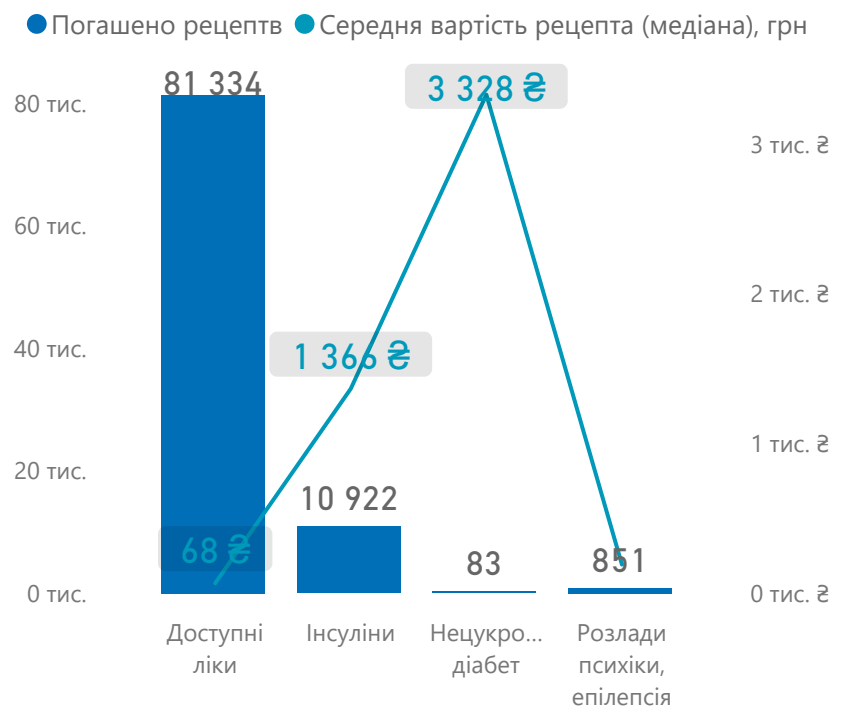

за статтю пацієнтів

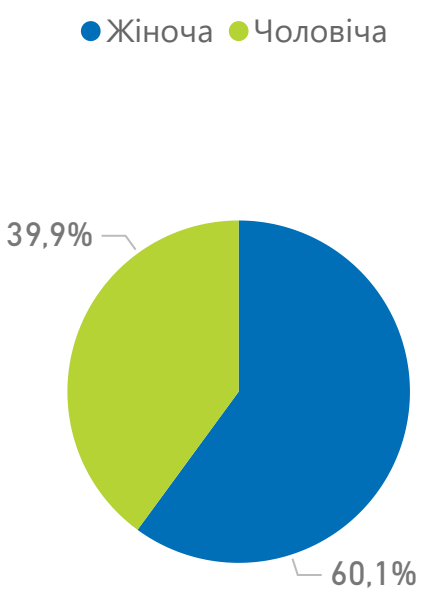

за віковими групами пацієнтів

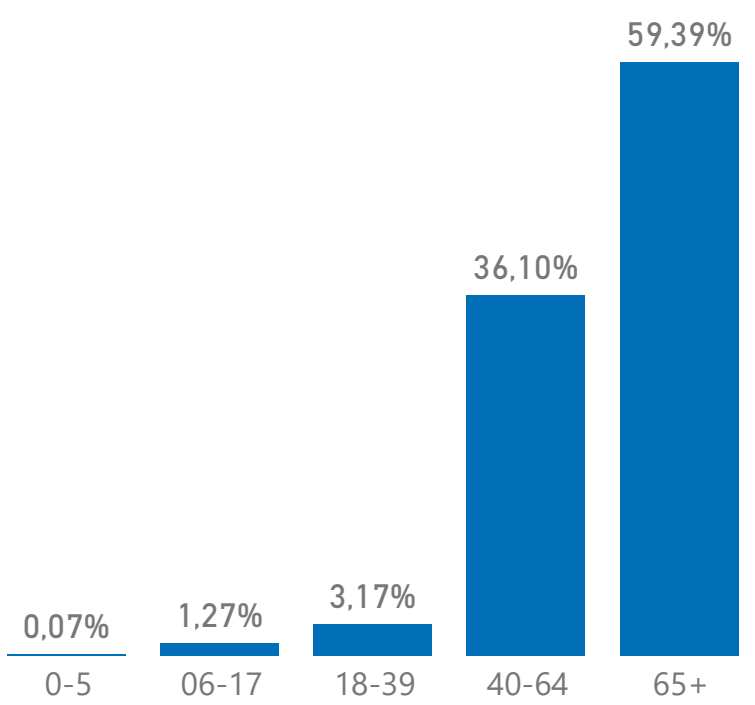

Оплати аптечним закладам

ЗАГАЛОМ
6 529 654 ₴

КОМУНАЛЬНА
2 883 411 ₴

ПРИВАТНА (БЕЗ ФОП)
1 616 719 ₴

ФОП
2 029 524 ₴

Примітки!
К-сть аптечних закладів, к-сть аптек та аптечних пунктів (активних підрозділів у договорі) наведено станом на 30.09.22;
Оплати наведено за місцем реєстрації юридичної особи

Національна служба здоров'я України

Харківська область

Реімбурсація лікарських засобів

Комунальна
43

Приватна (без ФОП)
776

ФОП
12

СЕРЕДНЯ ВАРТІСТЬ ПОГАШЕНИХ РЕЦЕПТІВ
187 ₴

АПТЕЧНИХ ЗАКЛАДІВ

КОМУНАЛЬНА
5

ПРИВАТНА (БЕЗ ФОП)
100

ФОП
13

118

Комунальна
12 157

Приватна (без ФОП)
109 281

ФОП
337

КІЛЬКІСТЬ ПАЦІЄНТІВ, ЩО ОТРИМАЛИ ЛІКИ
41 631

Розподіл погашених е-рецептів

за програмою реімбурсації

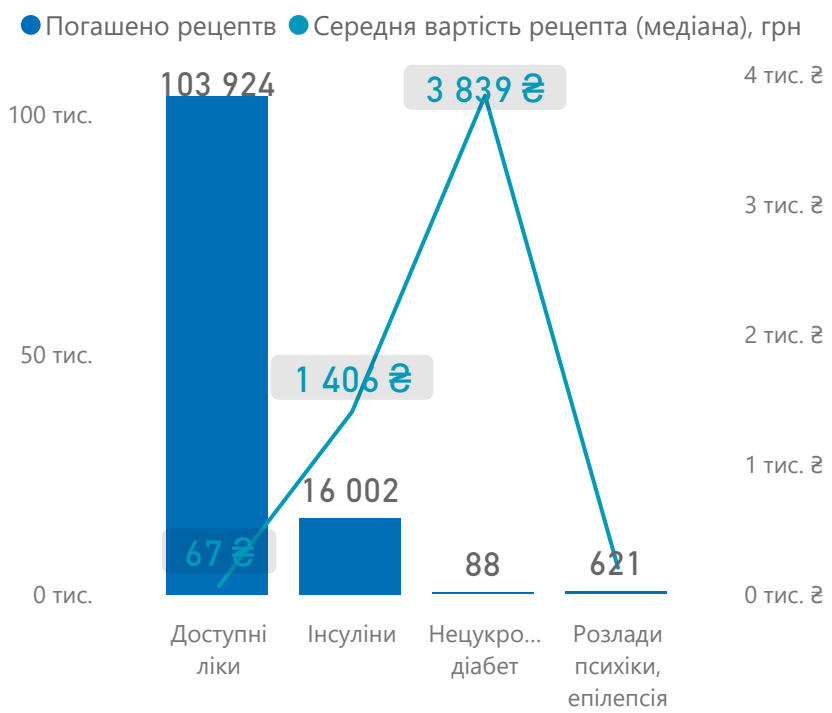

за статтю пацієнтів

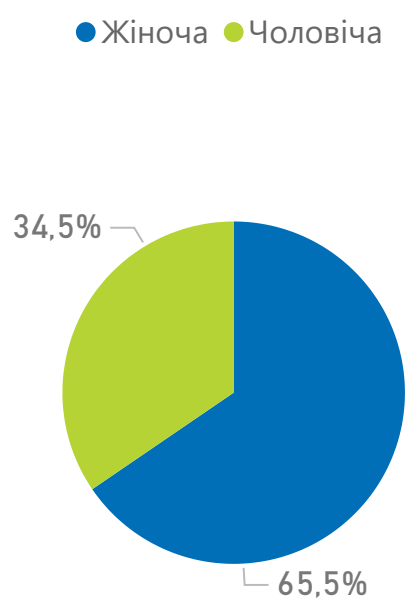

за віковими групами пацієнтів

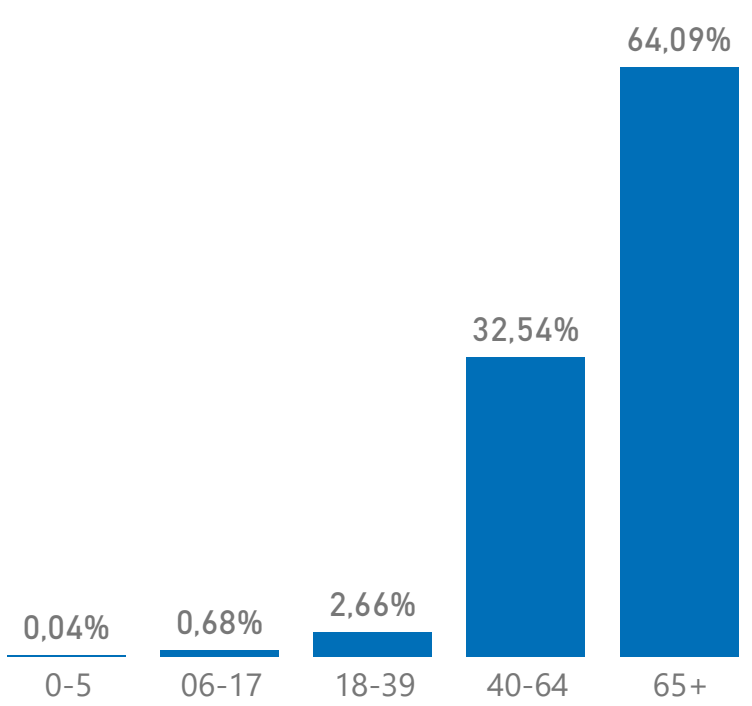

Оплати аптечним закладам

ЗАГАЛОМ
37 583 003 ₴

КОМУНАЛЬНА
2 890 073 ₴

ПРИВАТНА (БЕЗ ФОП)
34 668 967 ₴

ФОП
23 962 ₴

Примітки!
К-сть аптечних закладів, к-сть аптек та аптечних пунктів (активних підрозділів у договорі) наведено станом на 30.09.22;
Оплати наведено за місцем реєстрації юридичної особи

Національна служба здоров'я України

Херсонська область

Реімбурсація лікарських засобів

Комунальна
13

Приватна (без ФОП)
203

ФОП
36

АПТЕЧНИХ ЗАКЛАДІВ

КОМУНАЛЬНА
9

ПРИВАТНА (БЕЗ ФОП)
18

ФОП
20

47

Погашено е-рецептів

0

СЕРЕДНЯ ВАРТІСТЬ ПОГАШЕНИХ РЕЦЕПТІВ

0

Погашені рецепти відсутні

КІЛЬКІСТЬ ПАЦІЄНТІВ, ЩО ОТРИМАЛИ ЛІКИ

0

Розподіл погашених е-рецептів

за програмою реімбурсації

за статтю пацієнтів

за віковими групами пацієнтів

Погашені рецепти відсутні

Оплати аптечним закладам

ЗАГАЛОМ

229 918 ₴

КОМУНАЛЬНА

0 ₴

ПРИВАТНА (БЕЗ ФОП)

229 918 ₴

ФОП

0 ₴

Примітки!
К-сть аптечних закладів, к-сть аптек та аптечних пунктів (активних підрозділів у договорі) наведено станом на 30.09.22;
Оплати наведено за місцем реєстрації юридичної особи

Національна служба здоров'я України

Хмельницька область

Реімбурсація лікарських засобів

Комунальна
15

Приватна (без ФОП)
476

ФОП
19

СЕРЕДНЯ ВАРТІСТЬ ПОГАШЕНИХ РЕЦЕПТІВ
160 ₴

АПТЕЧНИХ ЗАКЛАДІВ

КОМУНАЛЬНА
9

ПРИВАТНА (БЕЗ ФОП)
67

ФОП
18

94

Комунальна
4 742

Приватна (без ФОП)
123 176

ФОП
4 439

КІЛЬКІСТЬ ПАЦІЄНТІВ, ЩО ОТРИМАЛИ ЛІКИ
49 689

Розподіл погашених е-рецептів

за програмою реімбурсації

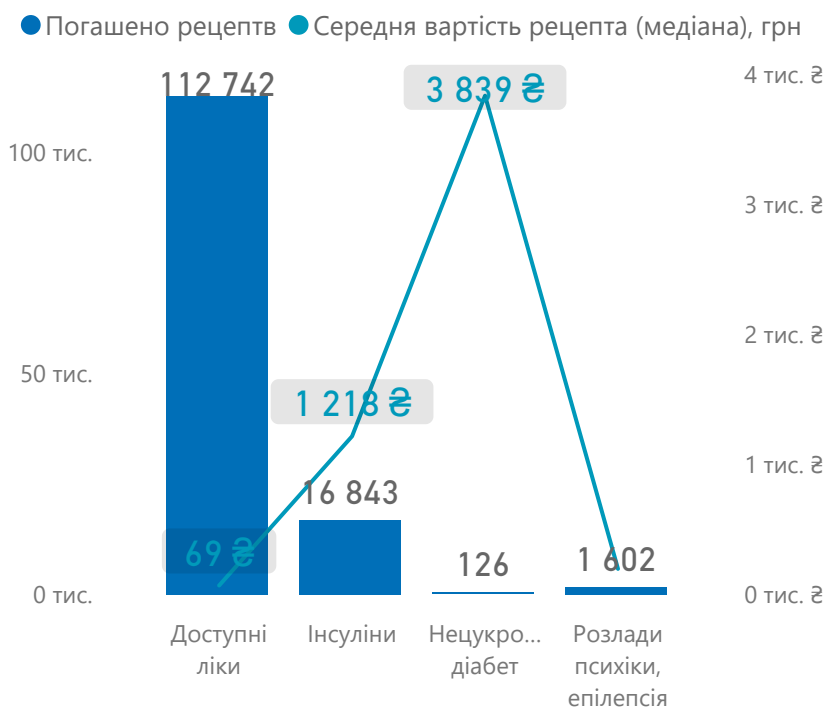

за статтю пацієнтів

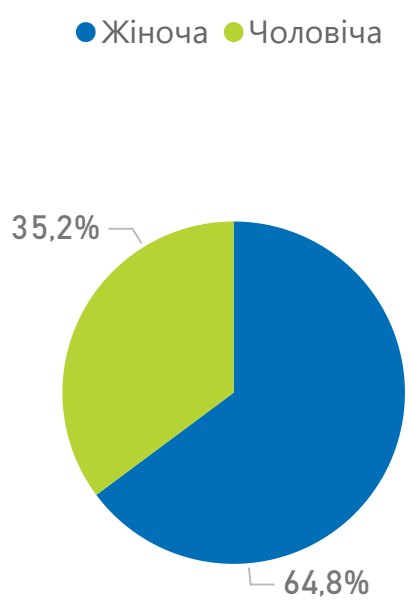

за віковими групами пацієнтів

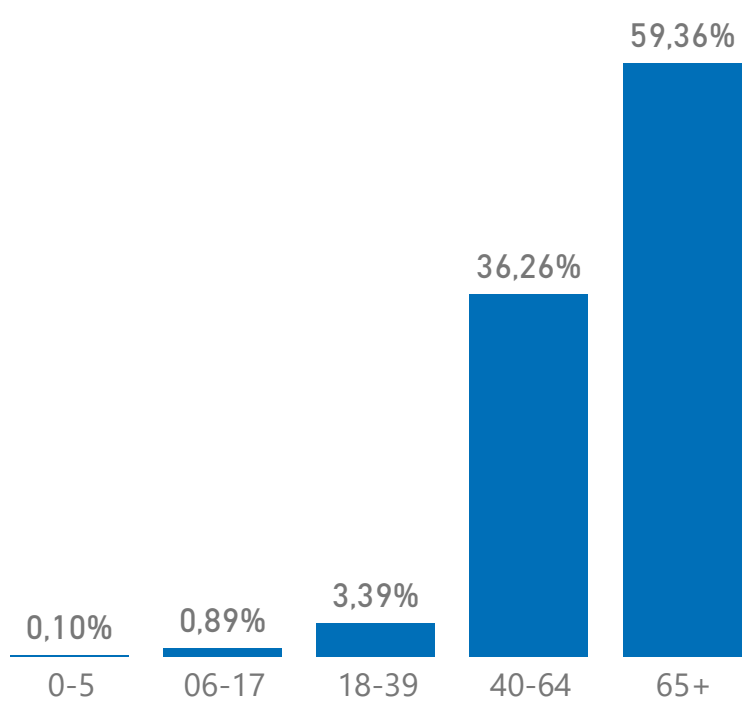

Оплати аптечним закладам

ЗАГАЛОМ
16 160 352 ₴

КОМУНАЛЬНА
1 046 338 ₴

ПРИВАТНА (БЕЗ ФОП)
14 666 623 ₴

ФОП
447 391 ₴

Примітки!
К-сть аптечних закладів, к-сть аптек та аптечних пунктів (активних підрозділів у договорі) наведено станом на 30.09.22;
Оплати наведено за місцем реєстрації юридичної особи

Національна служба здоров'я України

Черкаська область

Реімбурсація лікарських засобів

Комунальна
70

Приватна (без ФОП)
331

ФОП
24

СЕРЕДНЯ ВАРТІСТЬ ПОГАШЕНИХ РЕЦЕПТІВ
206 ₴

АПТЕЧНИХ ЗАКЛАДІВ

КОМУНАЛЬНА
7

ПРИВАТНА (БЕЗ ФОП)
14

ФОП
18

39

Комунальна
29 468

Приватна (без ФОП)
70 477

ФОП
4 988

КІЛЬКІСТЬ ПАЦІЄНТІВ, ЩО ОТРИМАЛИ ЛІКИ
39 790

Розподіл погашених е-рецептів

за програмою реімбурсації

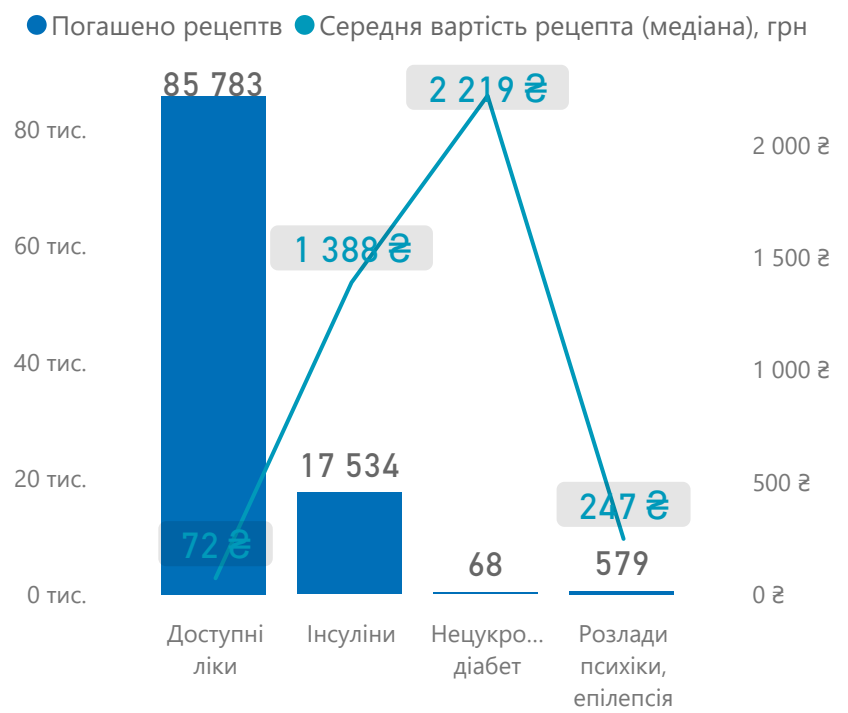

за статтю пацієнтів

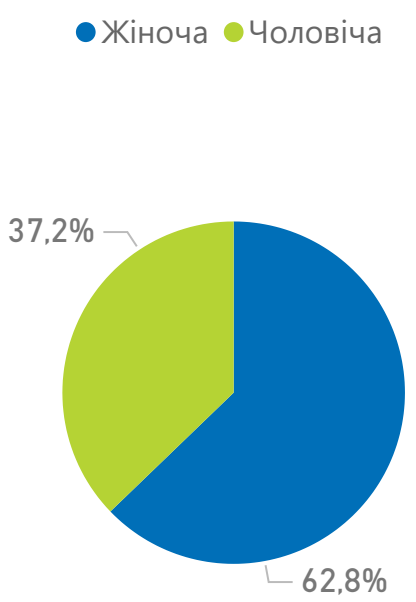

за віковими групами пацієнтів

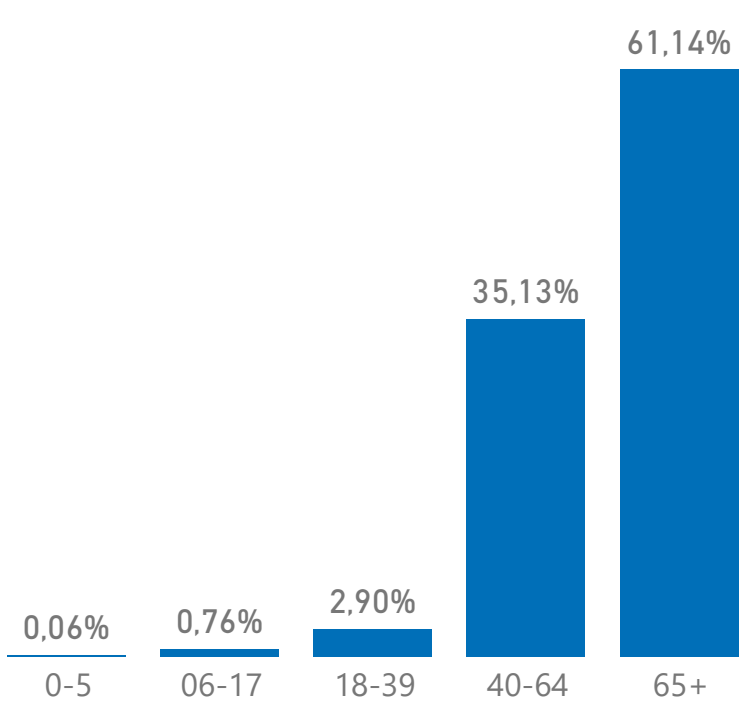

Оплати аптечним закладам

ЗАГАЛОМ
14 889 838 ₴

КОМУНАЛЬНА
9 137 448 ₴

ПРИВАТНА (БЕЗ ФОП)
4 985 281 ₴

ФОП
767 108 ₴

Примітки!
К-сть аптечних закладів, к-сть аптек та аптечних пунктів (активних підрозділів у договорі) наведено станом на 30.09.22;
Оплати наведено за місцем реєстрації юридичної особи

Національна служба здоров'я України

Чернівецька область

Реімбурсація лікарських засобів

Комунальна
13

Приватна (без ФОП)
227

ФОП
48

СЕРЕДНЯ ВАРТІСТЬ ПОГАШЕНИХ РЕЦЕПТІВ
246 ₴

АПТЕЧНИХ ЗАКЛАДІВ

КОМУНАЛЬНА
5

ПРИВАТНА (БЕЗ ФОП)
14

ФОП
33

52

Комунальна
5 096

Приватна (без ФОП)
50 030

ФОП
7 801

КІЛЬКІСТЬ ПАЦІЄНТІВ, ЩО ОТРИМАЛИ ЛІКИ
23 959

Розподіл погашених е-рецептів

за програмою реімбурсації

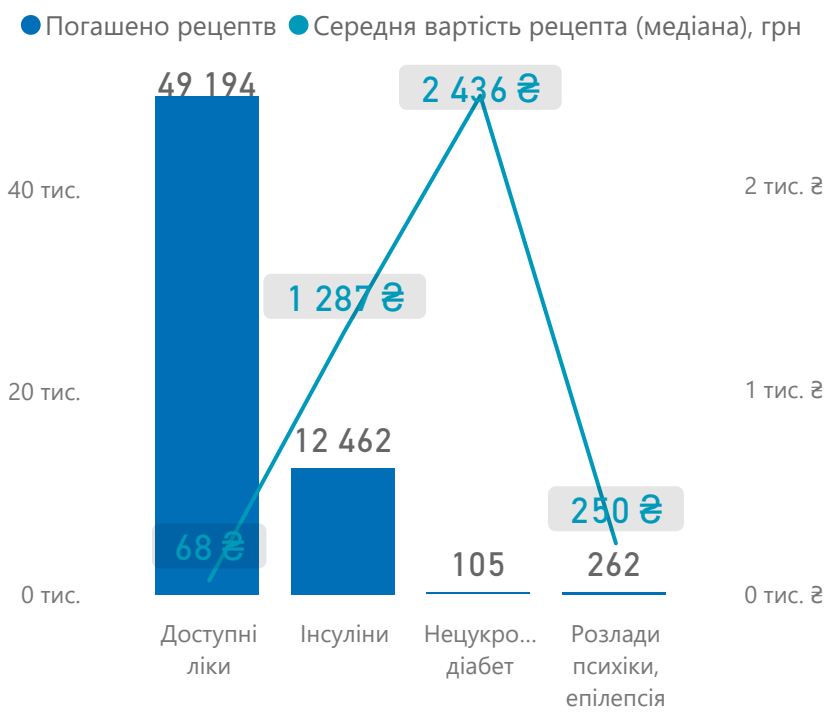

за статтю пацієнтів

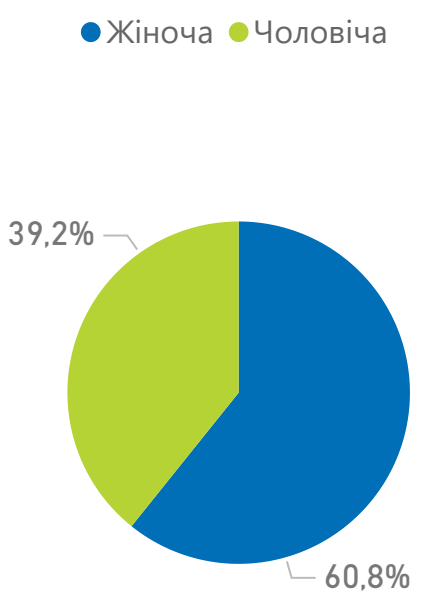

за віковими групами пацієнтів

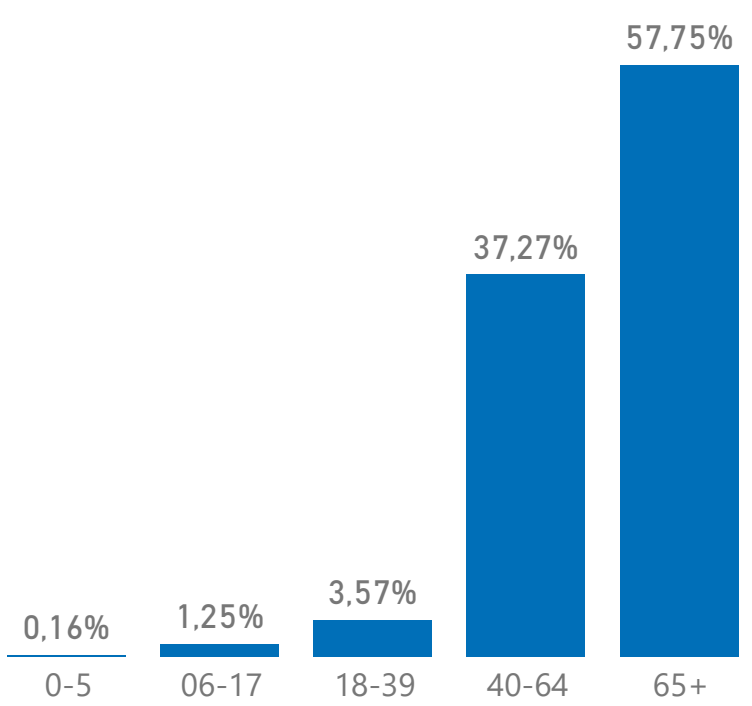

Оплати аптечним закладам

ЗАГАЛОМ
8 483 653 ₴

КОМУНАЛЬНА
1 604 483 ₴

ПРИВАТНА (БЕЗ ФОП)
5 461 386 ₴

ФОП
1 417 784 ₴

Примітки!
К-сть аптечних закладів, к-сть аптек та аптечних пунктів (активних підрозділів у договорі) наведено станом на 30.09.22;
Оплати наведено за місцем реєстрації юридичної особи

Національна служба здоров'я України

Чернігівська область

Реімбурсація лікарських засобів

К-сть аптек і аптечних пунктів

282

Комунальна
0

Приватна (без ФОП)
270

ФОП
12

СЕРЕДНЯ ВАРТІСТЬ ПОГАШЕНИХ РЕЦЕПТІВ

219 ₴

АПТЕЧНИХ ЗАКЛАДІВ

КОМУНАЛЬНА
0

ПРИВАТНА (БЕЗ ФОП)
12

ФОП
8

20

Погашено е-рецептів

78 160

Приватна (без ФОП)
74 665

ФОП
3 495

КІЛЬКІСТЬ ПАЦІЄНТІВ, ЩО ОТРИМАЛИ ЛІКИ

30 206

Розподіл погашених е-рецептів

за програмою реімбурсації

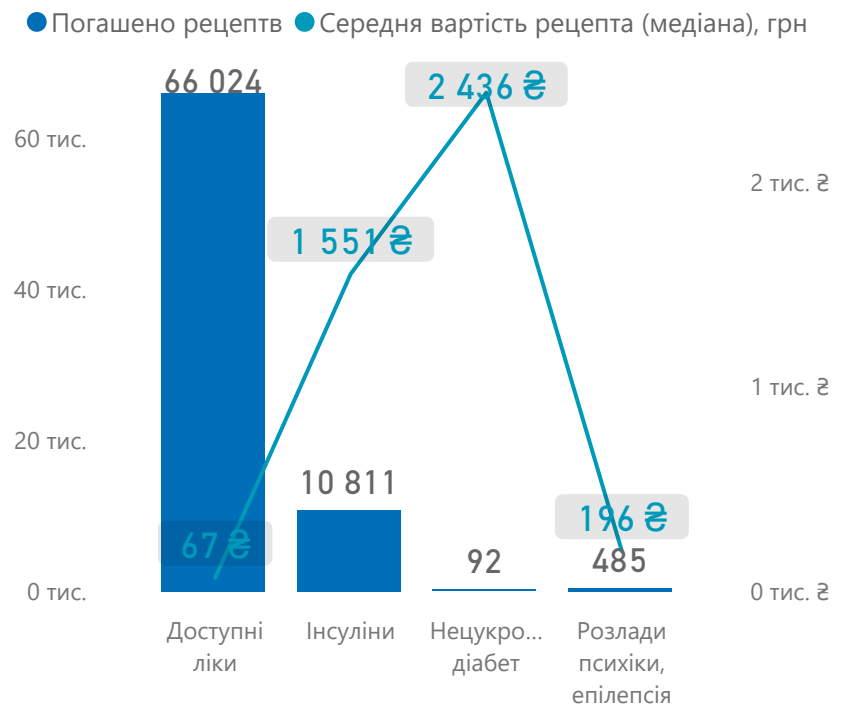

за статтю пацієнтів

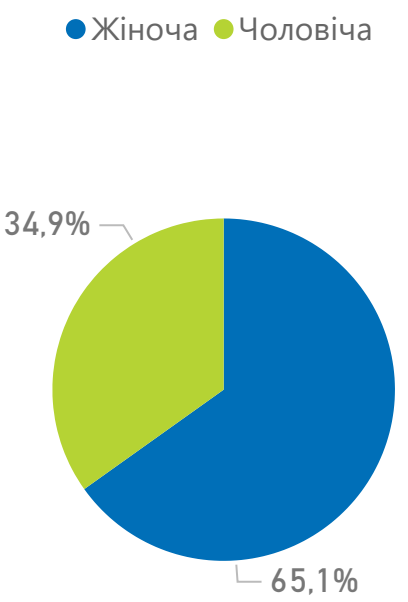

за віковими групами пацієнтів

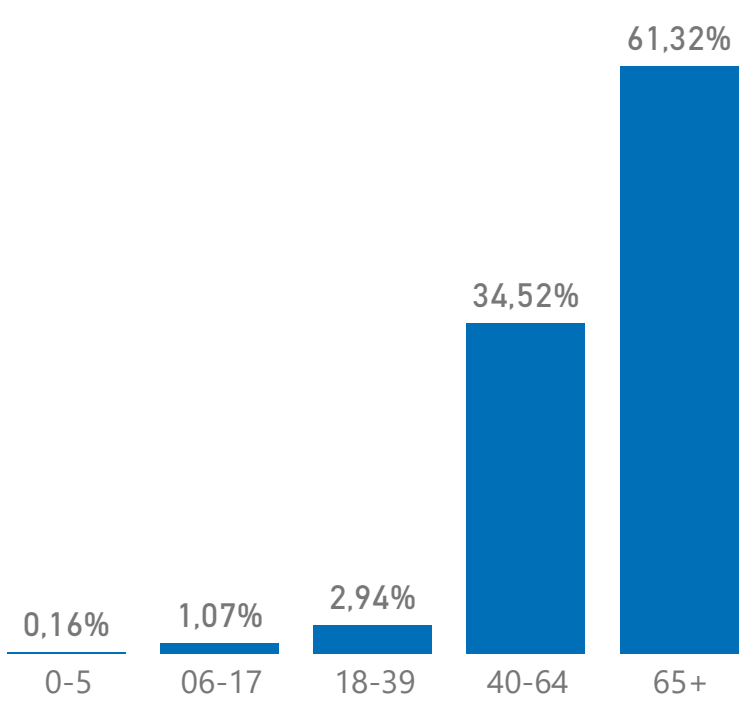

Оплати аптечним закладам

ЗАГАЛОМ

8 552 767 ₴

КОМУНАЛЬНА

0 ₴

ПРИВАТНА (БЕЗ ФОП)

8 361 021 ₴

ФОП

191 747 ₴

Примітки!
К-сть аптечних закладів, к-сть аптек та аптечних пунктів (активних підрозділів у договорі) наведено станом на 30.09.22;
Оплати наведено за місцем реєстрації юридичної особи

Національна служба здоров'я України

Україна

Реімбурсація лікарських засобів: оплати за договорами

ЗАГАЛОМ	ПРИВАТНА (БЕЗ ФОП)	КОМУНАЛЬНА	ФОП
578 309 463 ₴	471 324 681 ₴	86 168 000 ₴	20 816 781 ₴

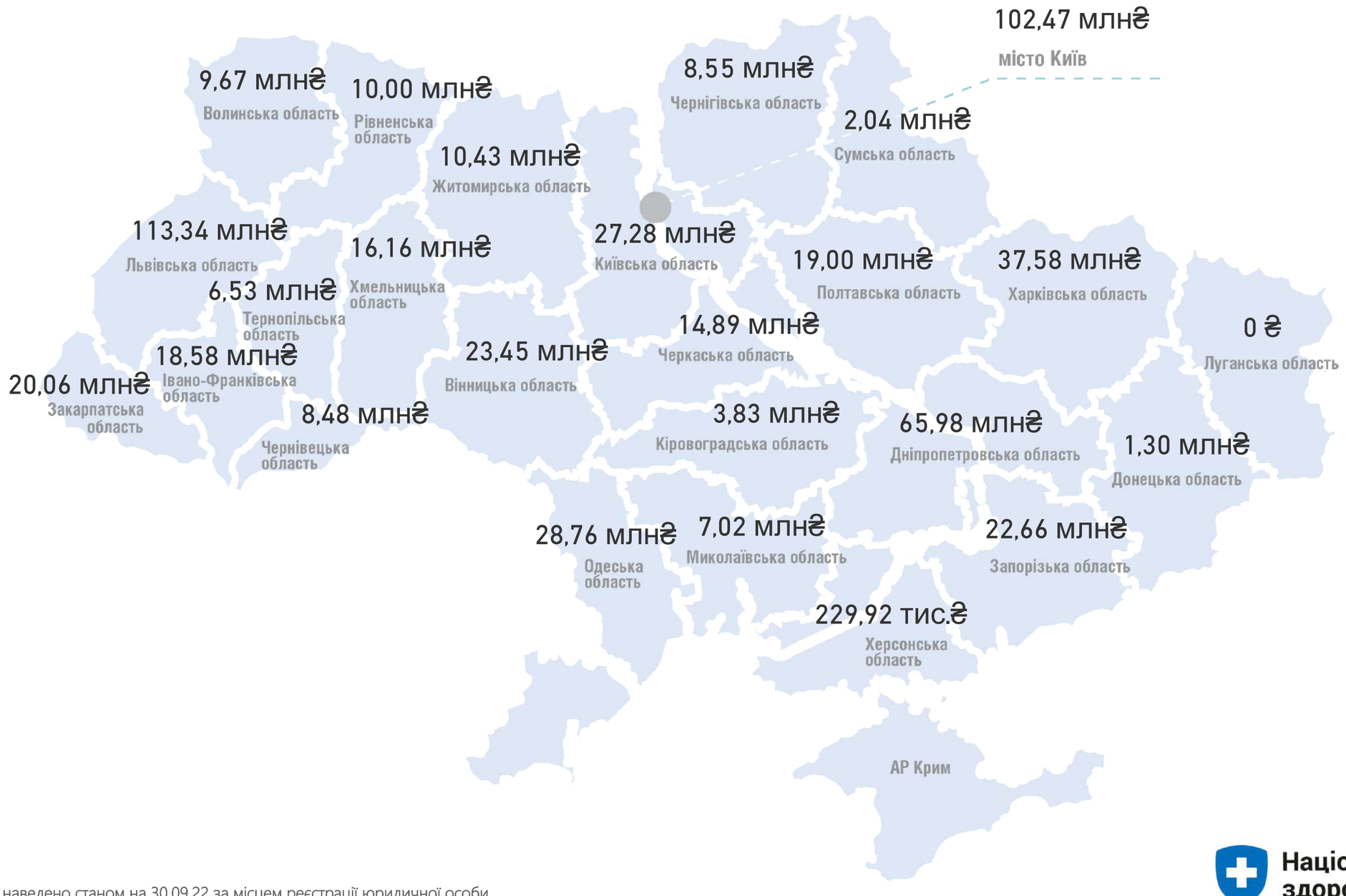

Примітка!
Дані про суми оплат наведено станом на 30.09.22 за місцем реєстрації юридичної особи

Національна служба здоров'я України

Електронні медичні записи

Національна служба здоров'я України

Область	Пацієнтів, яким створено ЕМЗ	Взаємодій	Епізодів	Направлень	Імунізацій	Обстежень	Діагностичних звітів	Процедур	Планів лікування
Вінницька	505 379	1 419 338	999 477	1 374 691	111 205	251 418	733 403	271 094	4 008
Волинська	369 543	1 146 523	723 452	1 079 006	90 884	157 228	482 306	203 052	2 756
Дніпропетровська	1 118 276	4 084 052	2 304 764	4 229 538	298 609	360 552	2 305 713	1 828 821	10 629
Донецька	133 112	332 236	200 343	170 088	23 962	26 925	70 427	27 459	2 184
Житомирська	434 436	1 452 289	1 015 018	1 155 349	114 415	129 069	476 500	147 591	3 836
Закарпатська	380 263	1 091 374	720 494	862 016	105 094	160 137	368 015	120 180	4 018
Запорізька	306 893	1 209 448	730 151	1 101 578	166 008	64 956	460 906	135 214	3 163
Івано-Франківська	499 120	1 688 681	1 054 366	2 011 160	129 175	155 064	1 177 597	609 125	3 391
Київська	584 549	1 585 036	1 097 975	1 129 548	310 724	157 757	473 871	207 809	3 567
Кіровоградська	332 724	1 149 763	706 812	1 510 133	67 621	44 906	718 447	461 824	3 050
Луганська	24 964	83 340	28 002	127 918	2 874	208	45 219	44 834	25
Львівська	933 685	2 924 723	1 804 997	2 829 250	279 827	343 724	1 363 286	651 005	8 366
м. Київ	1 115 066	3 430 931	2 230 028	5 304 547	596 480	233 853	2 333 693	2 473 148	7 168
Миколаївська	254 444	802 456	529 788	611 451	89 635	19 508	289 692	149 451	2 912
Одеська	748 822	2 350 476	1 590 351	2 120 760	394 284	94 727	1 060 328	380 353	5 962
Полтавська	553 371	1 857 616	1 187 334	1 378 349	259 959	241 956	775 835	229 229	2 655
Рівненська	426 103	1 454 922	891 863	1 602 581	135 308	201 832	910 173	333 736	2 818
Сумська	386 119	1 447 358	852 342	1 197 876	178 685	91 079	678 103	168 815	2 729
Тернопільська	387 592	1 323 523	854 743	1 124 822	95 233	158 251	772 727	454 024	1 905
Харківська	647 469	2 431 511	1 283 450	2 226 666	273 965	103 835	1 104 362	855 696	4 642
Херсонська	83 106	172 620	98 793	124 556	13 101	29 885	34 550	31 679	16
Хмельницька	508 525	1 927 648	1 026 458	1 847 167	171 054	111 551	905 588	530 826	2 933
Черкаська	427 223	1 391 891	962 285	1 161 844	89 611	222 977	597 135	440 093	4 775
Чернівецька	351 964	1 301 743	823 771	1 104 701	98 616	120 788	518 087	174 774	2 877
Чернігівська	337 068	1 174 112	722 560	1 279 610	165 966	118 801	788 862	447 273	2 301
Усього	**11 520 544**	**39 233 610**	**24 439 617**	**38 665 205**	**4 262 295**	**3 600 987**	**19 444 825**	**11 377 105**	**92 686**

Примітка!
Кількість створених медичних записів наведено без врахування записів, позначених як помилкові.
Дані про створені медичні записи наведено за III квартал 2022 року

Національна служба здоров'я України

Україна

Електронні медичні записи

НАДАВАЧІВ, ЩО ВНЕСЛИ ЕМЗ	ЛІКАРІВ, ЩО ВНЕСЛИ ЕМЗ	ПАЦІЄНТІВ, ЩОДО ЯКИХ ВНЕСЕНО ЕМЗ
3 884	89 596	11 520 544

Створено ЕМЗ

СТВОРЕНО ЕМЗ (ЗАГАЛОМ)

141 116 330

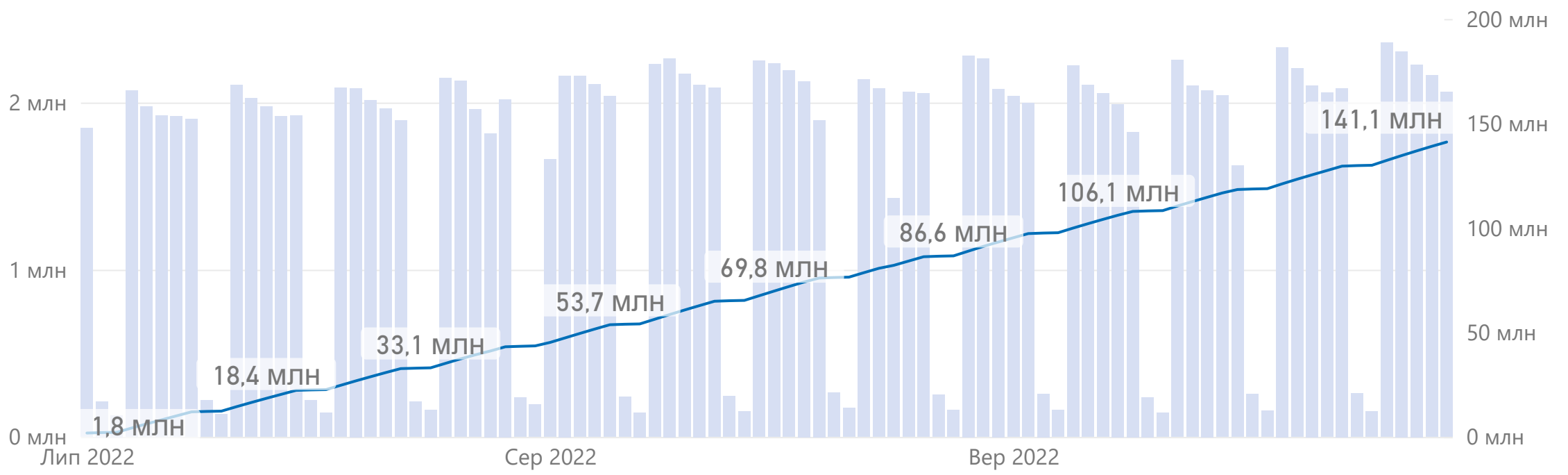

	ВЗАЄМОДІЇ	ЕПІЗОДИ	НАПРАВЛЕННЯ	ІМУНІЗАЦІЇ
Надавачів, що внесли ЕМЗ	3 814	3 840	3 380	2 092
Лікарів, що внесли ЕМЗ	78 178	78 294	62 955	19 490
Пацієнтів, щодо яких внесли ЕМЗ	11 316 621	9 993 802	6 100 304	1 885 812
	39 233 610 взаємодій	24 439 617 епізодів	38 665 205 направлень	4 262 295 імунізацій

	ОБСТЕЖЕННЯ	ДІАГНОСТИЧНІ ЗВІТИ	ПРОЦЕДУРИ	ПЛАНИ ЛІКУВАННЯ
Надавачів, що внесли ЕМЗ	2 590	1 969	1 257	1 024
Лікарів, що внесли ЕМЗ	29 393	31 041	20 055	3 626
Пацієнтів, щодо яких внесли ЕМЗ	1 558 523	3 987 762	1 483 387	73 162
	3 600 987 обстежень	19 444 825 діагностичних звітів	11 377 105 процедур	92 686 планів лікування

Примітка!
Кількість створених медичних записів наведено без врахування записів, позначених як помилкові.
Дані про створені медичні записи наведено за III квартал 2022 року

Національна служба здоров'я України

Вінницька область

Електронні медичні записи

НАДАВАЧІВ, ЩО ВНЕСЛИ ЕМЗ	ЛІКАРІВ, ЩО ВНЕСЛИ ЕМЗ	ПАЦІЄНТІВ, ЩОДО ЯКИХ ВНЕСЕНО ЕМЗ
189	3 866	505 379

Створено ЕМЗ

СТВОРЕНО ЕМЗ (ЗАГАЛОМ)

5 164 634

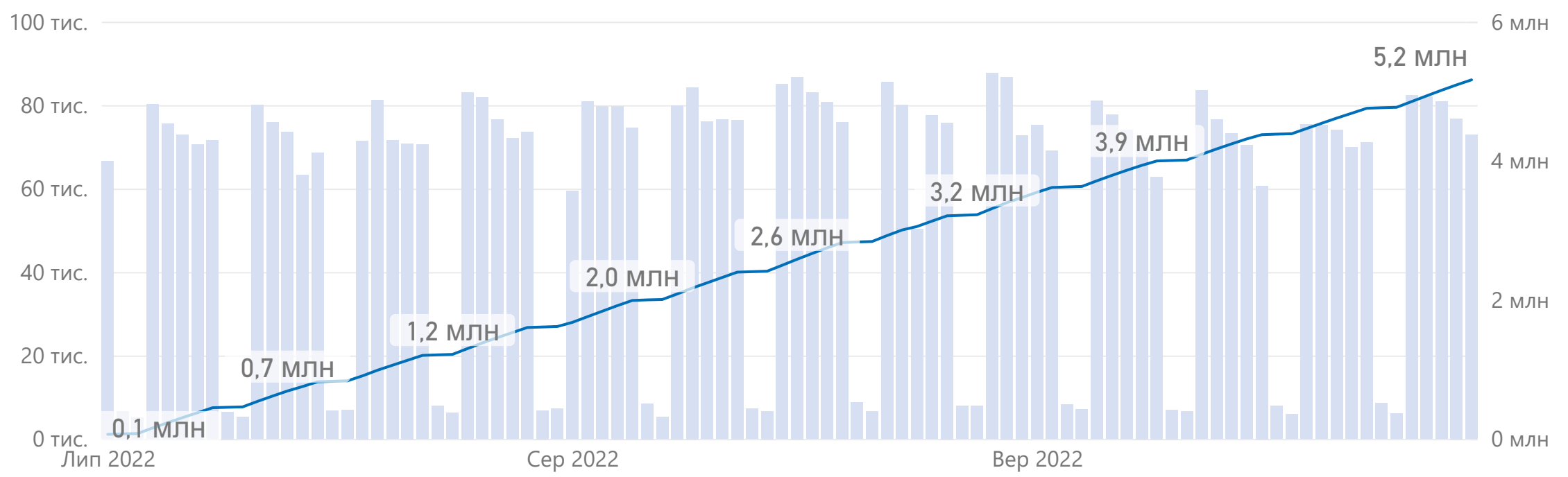

	ВЗАЄМОДІЇ	ЕПІЗОДИ	НАПРАВЛЕННЯ	ІМУНІЗАЦІЇ
Надавачів, що внесли ЕМЗ	186	187	162	106
Лікарів, що внесли ЕМЗ	3 479	3 497	2 773	948
Пацієнтів, щодо яких внесли ЕМЗ	492 711	434 819	277 448	78 070
	1 419 338 взаємодій	999 477 епізодів	1 374 691 направлень	111 205 імунізацій

	ОБСТЕЖЕННЯ	ДІАГНОСТИЧНІ ЗВІТИ	ПРОЦЕДУРИ	ПЛАНИ ЛІКУВАННЯ
Надавачів, що внесли ЕМЗ	143	78	54	55
Лікарів, що внесли ЕМЗ	1 685	1 381	989	190
Пацієнтів, щодо яких внесли ЕМЗ	102 048	181 953	68 109	3 222
	251 418 обстежень	733 403 діагностичних звітів	271 094 процедур	4 008 планів лікування

Примітка!
Кількість створених медичних записів наведено без врахування записів, позначених як помилкові.
Дані про створені медичні записи наведено за III квартал 2022 року

Національна служба здоров'я України

Волинська область

Електронні медичні записи

НАДАВАЧІВ, ЩО ВНЕСЛИ ЕМЗ	ЛІКАРІВ, ЩО ВНЕСЛИ ЕМЗ	ПАЦІЄНТІВ, ЩОДО ЯКИХ ВНЕСЕНО ЕМЗ
93	2 722	369 543

Створено ЕМЗ

СТВОРЕНО ЕМЗ (ЗАГАЛОМ)

3 885 207

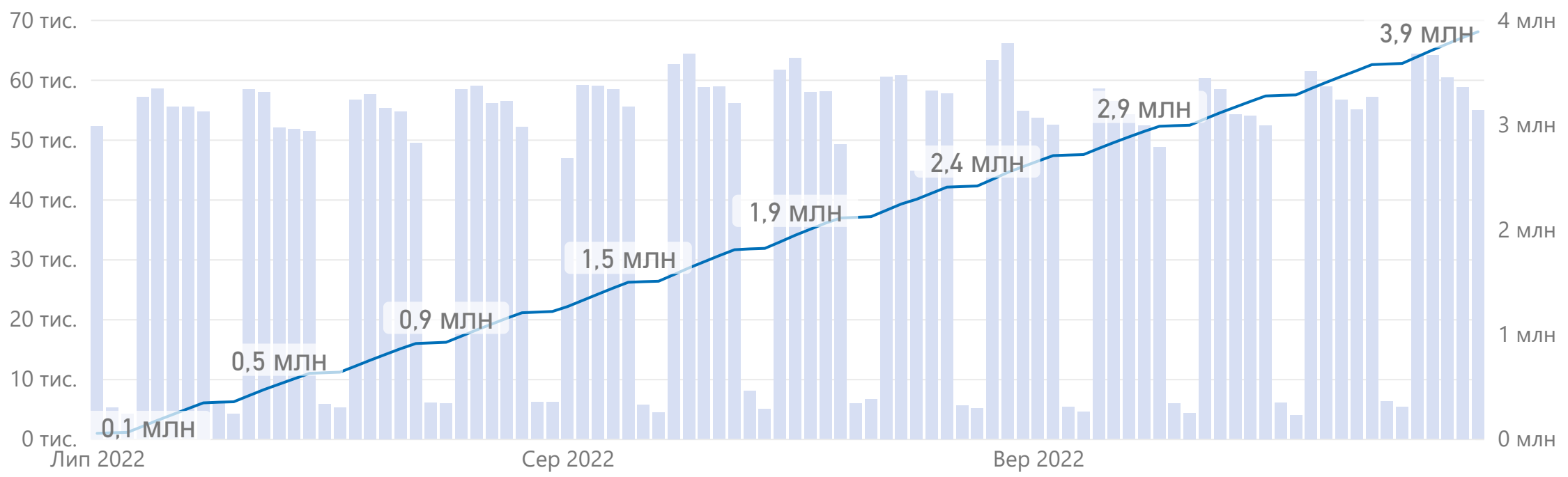

	ВЗАЄМОДІЇ	ЕПІЗОДИ	НАПРАВЛЕННЯ	ІМУНІЗАЦІЇ
Надавачів, що внесли ЕМЗ	90	91	87	57
Лікарів, що внесли ЕМЗ	2 424	2 430	2 012	630
Пацієнтів, щодо яких внесли ЕМЗ	362 867	315 141	197 777	48 546
	1 146 523 взаємодій	723 452 епізодів	1 079 006 направлень	90 884 імунізацій

	ОБСТЕЖЕННЯ	ДІАГНОСТИЧНІ ЗВІТИ	ПРОЦЕДУРИ	ПЛАНИ ЛІКУВАННЯ
Надавачів, що внесли ЕМЗ	72	47	34	29
Лікарів, що внесли ЕМЗ	908	917	640	116
Пацієнтів, щодо яких внесли ЕМЗ	57 878	124 456	43 514	2 124
	157 228 обстежень	482 306 діагностичних звітів	203 052 процедур	2 756 планів лікування

Примітка!
Кількість створених медичних записів наведено без врахування записів, позначених як помилкові.
Дані про створені медичні записи наведено за III квартал 2022 року

Національна служба здоров'я України

Дніпропетровська область

Електронні медичні записи

НАДАВАЧІВ, ЩО ВНЕСЛИ ЕМЗ	ЛІКАРІВ, ЩО ВНЕСЛИ ЕМЗ	ПАЦІЄНТІВ, ЩОДО ЯКИХ ВНЕСЕНО ЕМЗ
309	7 322	1 118 276

Створено ЕМЗ

СТВОРЕНО ЕМЗ (ЗАГАЛОМ)

15 422 678

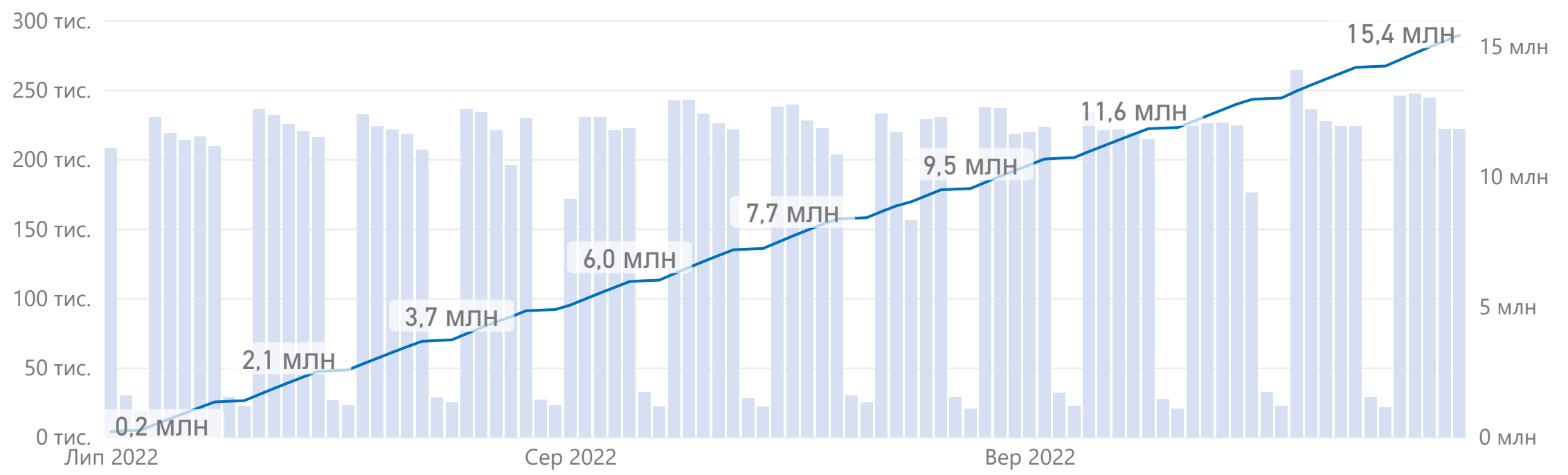

	ВЗАЄМОДІЇ	ЕПІЗОДИ	НАПРАВЛЕННЯ	ІМУНІЗАЦІЇ
Надавачів, що внесли ЕМЗ	303	305	269	154
Лікарів, що внесли ЕМЗ	6 491	6 535	5 369	1 515
Пацієнтів, щодо яких внесли ЕМЗ	1 094 388	941 692	600 888	171 251
	4 084 052 взаємодій	2 304 764 епізодів	4 229 538 направлень	298 609 імунізацій

	ОБСТЕЖЕННЯ	ДІАГНОСТИЧНІ ЗВІТИ	ПРОЦЕДУРИ	ПЛАНИ ЛІКУВАННЯ
Надавачів, що внесли ЕМЗ	210	163	94	72
Лікарів, що внесли ЕМЗ	2 649	2 697	1 499	344
Пацієнтів, щодо яких внесли ЕМЗ	164 258	394 862	122 919	8 575
	360 552 обстежень	2 305 713 діагностичних звітів	1 828 821 процедур	10 629 планів лікування

Примітка!
Кількість створених медичних записів наведено без врахування записів, позначених як помилкові.
Дані про створені медичні записи наведено за III квартал 2022 року

Національна служба здоров'я України

Донецька область

Електронні медичні записи

НАДАВАЧІВ, ЩО ВНЕСЛИ ЕМЗ	ЛІКАРІВ, ЩО ВНЕСЛИ ЕМЗ	ПАЦІЄНТІВ, ЩОДО ЯКИХ ВНЕСЕНО ЕМЗ
81	951	133 112

Створено ЕМЗ

СТВОРЕНО ЕМЗ (ЗАГАЛОМ)

853 624

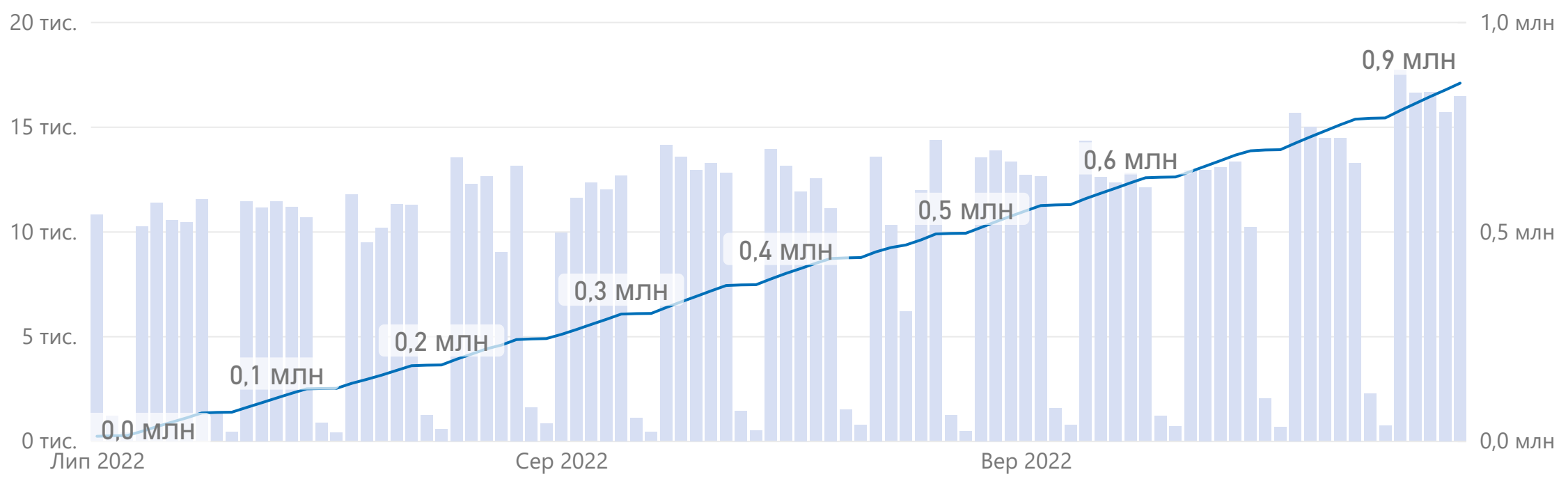

	ВЗАЄМОДІЇ	ЕПІЗОДИ	НАПРАВЛЕННЯ	ІМУНІЗАЦІЇ
Надавачів, що внесли ЕМЗ	81	80	75	28
Лікарів, що внесли ЕМЗ	858	861	725	212
Пацієнтів, щодо яких внесли ЕМЗ	130 690	113 056	48 485	12 702
	332 236 взаємодій	200 343 епізодів	170 088 направлень	23 962 імунізацій

	ОБСТЕЖЕННЯ	ДІАГНОСТИЧНІ ЗВІТИ	ПРОЦЕДУРИ	ПЛАНИ ЛІКУВАННЯ
Надавачів, що внесли ЕМЗ	54	37	24	28
Лікарів, що внесли ЕМЗ	265	203	95	51
Пацієнтів, щодо яких внесли ЕМЗ	13 607	23 341	3 834	1 851
	26 925 обстежень	70 427 діагностичних звітів	27 459 процедур	2 184 планів лікування

Примітка!
Кількість створених медичних записів наведено без врахування записів, позначених як помилкові.
Дані про створені медичні записи наведено за III квартал 2022 року

Національна служба здоров'я України

Житомирська область

Електронні медичні записи

НАДАВАЧІВ, ЩО ВНЕСЛИ ЕМЗ	ЛІКАРІВ, ЩО ВНЕСЛИ ЕМЗ	ПАЦІЄНТІВ, ЩОДО ЯКИХ ВНЕСЕНО ЕМЗ
135	2 955	434 436

Створено ЕМЗ

СТВОРЕНО ЕМЗ (ЗАГАЛОМ)

4 494 067

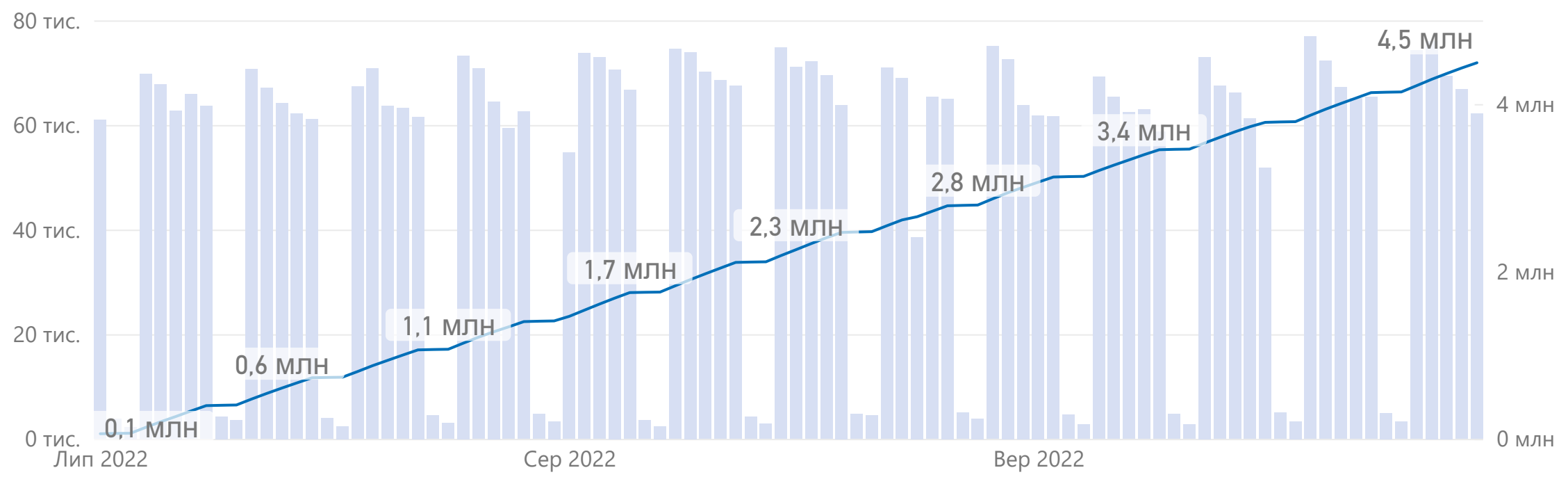

	ВЗАЄМОДІЇ	ЕПІЗОДИ	НАПРАВЛЕННЯ	ІМУНІЗАЦІЇ
Надавачів, що внесли ЕМЗ	134	134	121	72
Лікарів, що внесли ЕМЗ	2 689	2 696	2 212	621
Пацієнтів, щодо яких внесли ЕМЗ	426 880	386 821	235 352	47 492
	1 452 289 взаємодій	1 015 018 епізодів	1 155 349 направлень	114 415 імунізацій

	ОБСТЕЖЕННЯ	ДІАГНОСТИЧНІ ЗВІТИ	ПРОЦЕДУРИ	ПЛАНИ ЛІКУВАННЯ
Надавачів, що внесли ЕМЗ	102	77	41	38
Лікарів, що внесли ЕМЗ	1 100	820	398	125
Пацієнтів, щодо яких внесли ЕМЗ	60 228	131 452	21 033	2 658
	129 069 обстежень	476 500 діагностичних звітів	147 591 процедур	3 836 планів лікування

Примітка!
Кількість створених медичних записів наведено без врахування записів, позначених як помилкові.
Дані про створені медичні записи наведено за III квартал 2022 року

Національна служба здоров'я України

Закарпатська область

Електронні медичні записи

НАДАВАЧІВ, ЩО ВНЕСЛИ ЕМЗ	ЛІКАРІВ, ЩО ВНЕСЛИ ЕМЗ	ПАЦІЄНТІВ, ЩОДО ЯКИХ ВНЕСЕНО ЕМЗ
148	2 974	380 263

Створено ЕМЗ

СТВОРЕНО ЕМЗ (ЗАГАЛОМ)

3 431 328

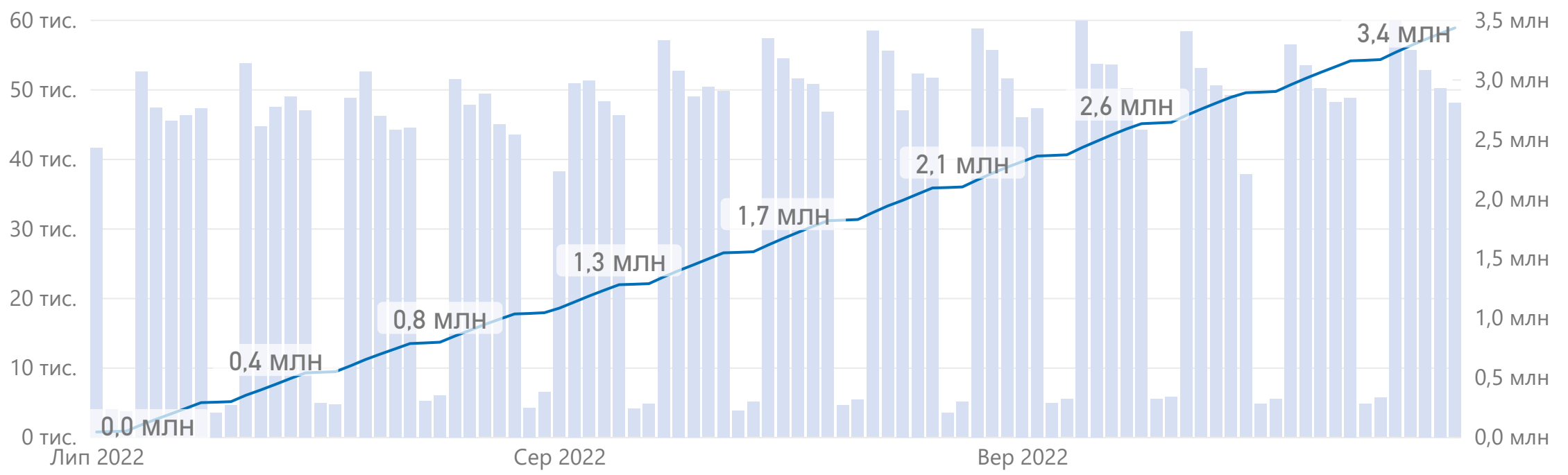

	ВЗАЄМОДІЇ	ЕПІЗОДИ	НАПРАВЛЕННЯ	ІМУНІЗАЦІЇ
Надавачів, що внесли ЕМЗ	146	146	130	86
Лікарів, що внесли ЕМЗ	2 604	2 610	2 169	742
Пацієнтів, щодо яких внесли ЕМЗ	373 126	329 185	188 346	51 810
	1 091 374 взаємодій	720 494 епізодів	862 016 направлень	105 094 імунізацій

	ОБСТЕЖЕННЯ	ДІАГНОСТИЧНІ ЗВІТИ	ПРОЦЕДУРИ	ПЛАНИ ЛІКУВАННЯ
Надавачів, що внесли ЕМЗ	102	73	41	41
Лікарів, що внесли ЕМЗ	1 125	979	541	127
Пацієнтів, щодо яких внесли ЕМЗ	59 334	106 758	34 572	3 124
	160 137 обстежень	368 015 діагностичних звітів	120 180 процедур	4 018 планів лікування

Примітка!
Кількість створених медичних записів наведено без врахування записів, позначених як помилкові.
Дані про створені медичні записи наведено за III квартал 2022 року

Національна служба здоров'я України

Запорізька область

Електронні медичні записи

НАДАВАЧІВ, ЩО ВНЕСЛИ ЕМЗ	ЛІКАРІВ, ЩО ВНЕСЛИ ЕМЗ	ПАЦІЄНТІВ, ЩОДО ЯКИХ ВНЕСЕНО ЕМЗ
106	2 799	306 893

Створено ЕМЗ

СТВОРЕНО ЕМЗ (ЗАГАЛОМ)

3 871 424

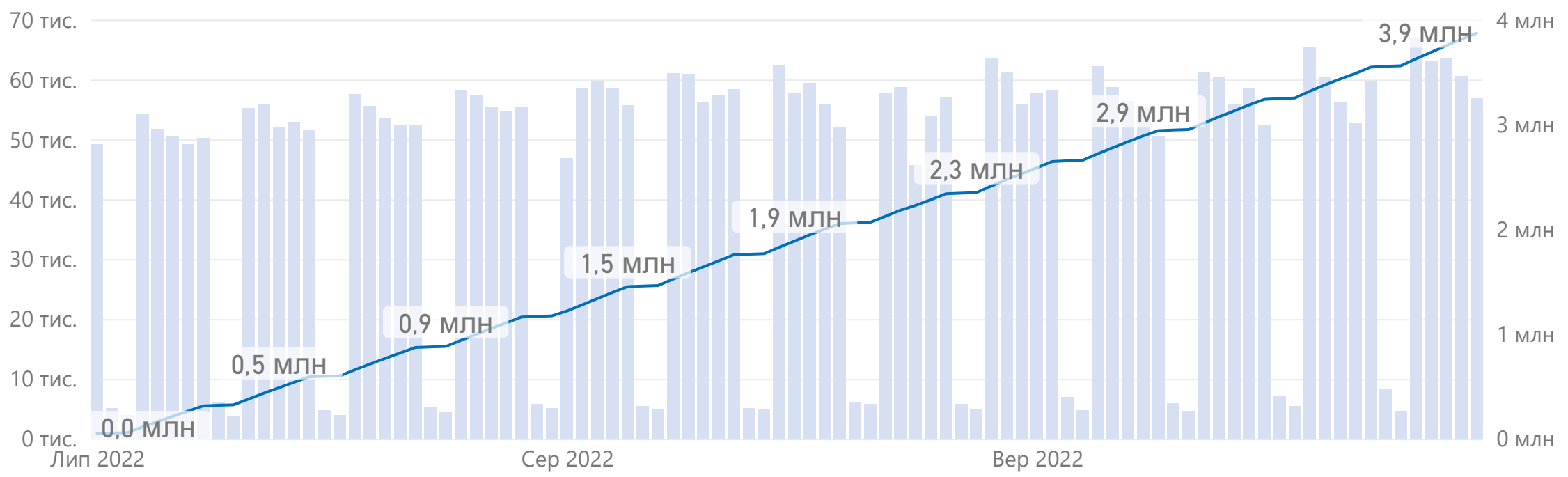

	ВЗАЄМОДІЇ	ЕПІЗОДИ	НАПРАВЛЕННЯ	ІМУНІЗАЦІЇ
Надавачів, що внесли ЕМЗ	104	105	87	49
Лікарів, що внесли ЕМЗ	2 515	2 517	2 087	466
Пацієнтів, щодо яких внесли ЕМЗ	300 336	266 148	168 693	52 673
	1 209 448 взаємодій	730 151 епізодів	1 101 578 направлень	166 008 імунізацій

	ОБСТЕЖЕННЯ	ДІАГНОСТИЧНІ ЗВІТИ	ПРОЦЕДУРИ	ПЛАНИ ЛІКУВАННЯ
Надавачів, що внесли ЕМЗ	67	46	29	29
Лікарів, що внесли ЕМЗ	746	583	356	95
Пацієнтів, щодо яких внесли ЕМЗ	24 664	101 053	30 658	2 717
	64 956 обстежень	460 906 діагностичних звітів	135 214 процедур	3 163 планів лікування

Примітка!
Кількість створених медичних записів наведено без врахування записів, позначених як помилкові.
Дані про створені медичні записи наведено за III квартал 2022 року

Національна служба здоров'я України

Івано-Франківська область

Електронні медичні записи

НАДАВАЧІВ, ЩО ВНЕСЛИ ЕМЗ	ЛІКАРІВ, ЩО ВНЕСЛИ ЕМЗ	ПАЦІЄНТІВ, ЩОДО ЯКИХ ВНЕСЕНО ЕМЗ
175	4 730	499 120

Створено ЕМЗ

СТВОРЕНО ЕМЗ (ЗАГАЛОМ)

6 828 559

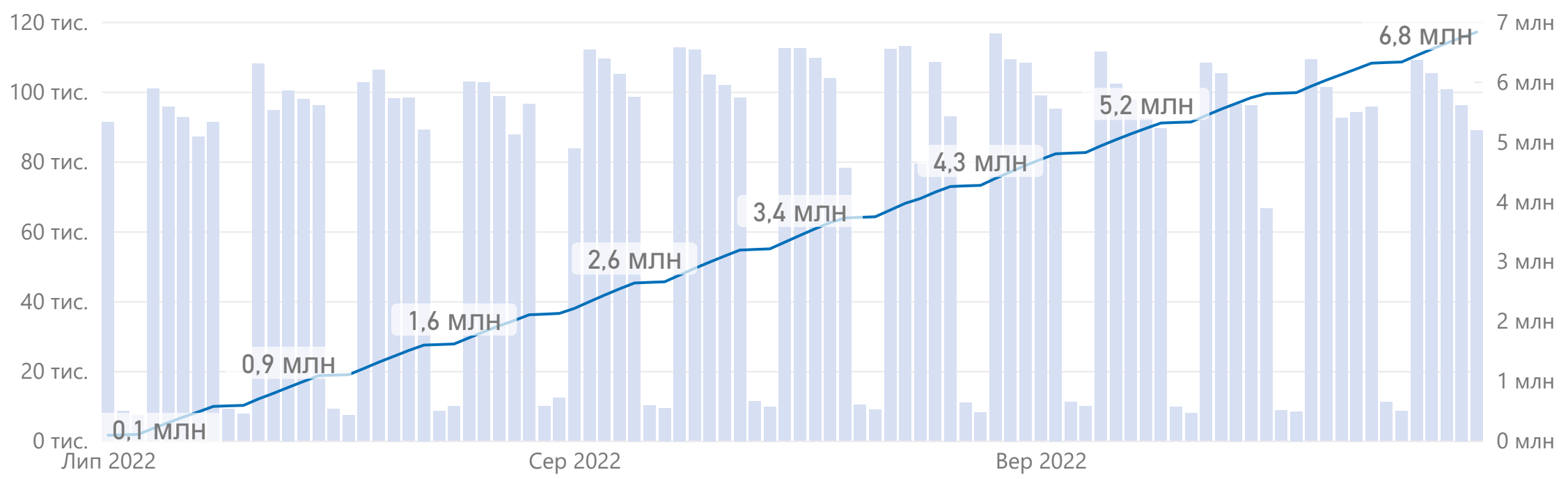

	ВЗАЄМОДІЇ	ЕПІЗОДИ	НАПРАВЛЕННЯ	ІМУНІЗАЦІЇ
Надавачів, що внесли ЕМЗ	173	174	161	112
Лікарів, що внесли ЕМЗ	3 903	3 858	3 230	967
Пацієнтів, щодо яких внесли ЕМЗ	491 612	428 096	294 913	67 366
	1 688 681 взаємодій	1 054 366 епізодів	2 011 160 направлень	129 175 імунізацій

	ОБСТЕЖЕННЯ	ДІАГНОСТИЧНІ ЗВІТИ	ПРОЦЕДУРИ	ПЛАНИ ЛІКУВАННЯ
Надавачів, що внесли ЕМЗ	114	96	53	41
Лікарів, що внесли ЕМЗ	1 241	1 906	1 210	152
Пацієнтів, щодо яких внесли ЕМЗ	57 842	213 778	91 750	2 541
	155 064 обстежень	1 177 597 діагностичних звітів	609 125 процедур	3 391 планів лікування

Примітка!
Кількість створених медичних записів наведено без врахування записів, позначених як помилкові.
Дані про створені медичні записи наведено за III квартал 2022 року

Національна служба здоров'я України

Київська область

Електронні медичні записи

НАДАВАЧІВ, ЩО ВНЕСЛИ ЕМЗ	ЛІКАРІВ, ЩО ВНЕСЛИ ЕМЗ	ПАЦІЄНТІВ, ЩОДО ЯКИХ ВНЕСЕНО ЕМЗ
188	3 697	584 549

Створено ЕМЗ

СТВОРЕНО ЕМЗ (ЗАГАЛОМ)

4 966 287

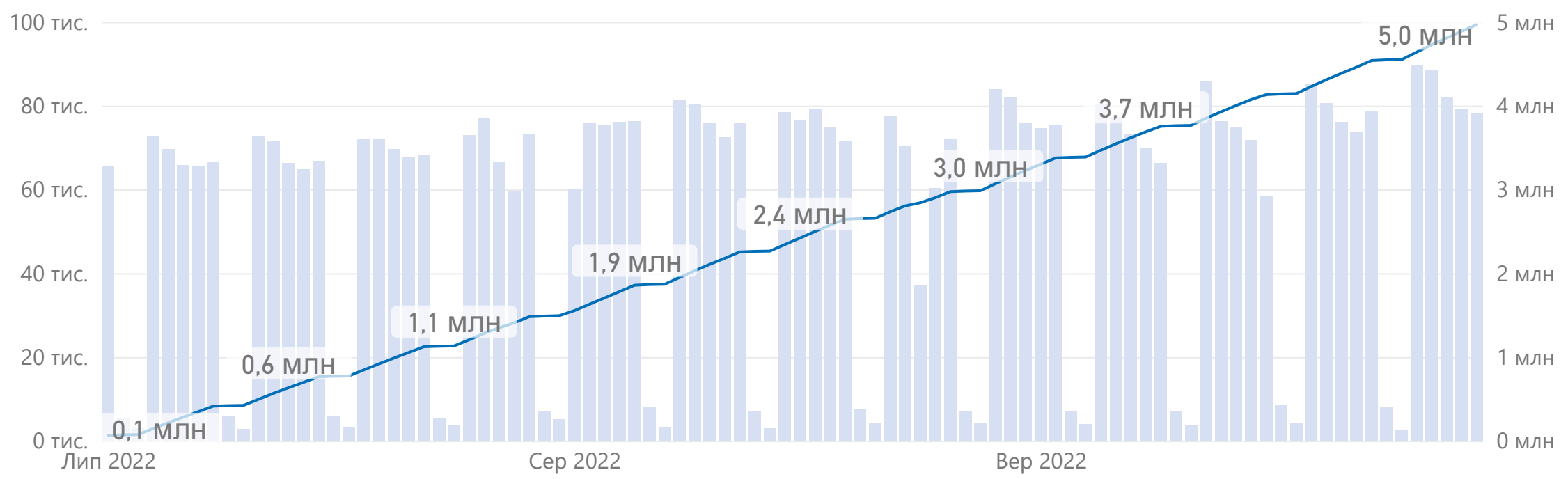

	ВЗАЄМОДІЇ	ЕПІЗОДИ	НАПРАВЛЕННЯ	ІМУНІЗАЦІЇ
Надавачів, що внесли ЕМЗ	183	187	160	99
Лікарів, що внесли ЕМЗ	3 085	3 114	2 594	1 066
Пацієнтів, щодо яких внесли ЕМЗ	572 590	520 967	279 433	113 398
	1 585 036 взаємодій	1 097 975 епізодів	1 129 548 направлень	310 724 імунізацій

	ОБСТЕЖЕННЯ	ДІАГНОСТИЧНІ ЗВІТИ	ПРОЦЕДУРИ	ПЛАНИ ЛІКУВАННЯ
Надавачів, що внесли ЕМЗ	131	80	47	42
Лікарів, що внесли ЕМЗ	1 327	1 152	895	152
Пацієнтів, щодо яких внесли ЕМЗ	73 695	145 029	36 879	2 977
	157 757 обстежень	473 871 діагностичних звітів	207 809 процедур	3 567 планів лікування

Примітка!
Кількість створених медичних записів наведено без врахування записів, позначених як помилкові.
Дані про створені медичні записи наведено за III квартал 2022 року

Національна служба здоров'я України

Кіровоградська область

Електронні медичні записи

НАДАВАЧІВ, ЩО ВНЕСЛИ ЕМЗ	ЛІКАРІВ, ЩО ВНЕСЛИ ЕМЗ	ПАЦІЄНТІВ, ЩОДО ЯКИХ ВНЕСЕНО ЕМЗ
113	2 259	332 724

Створено ЕМЗ

СТВОРЕНО ЕМЗ (ЗАГАЛОМ)

4 662 556

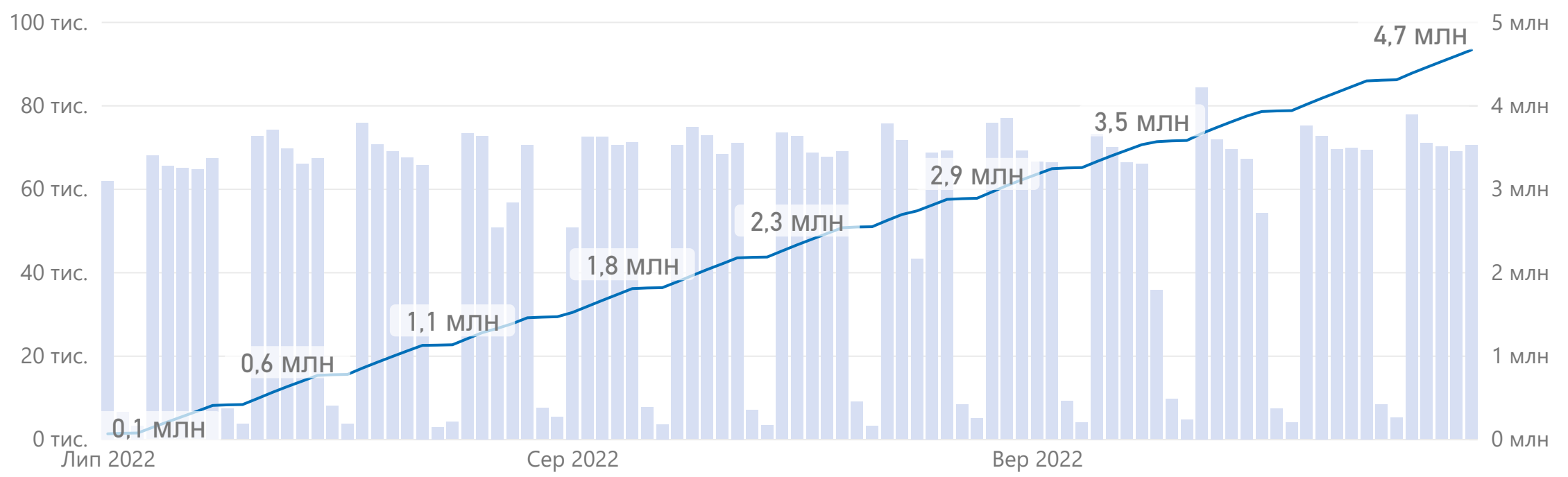

	ВЗАЄМОДІЇ	ЕПІЗОДИ	НАПРАВЛЕННЯ	ІМУНІЗАЦІЇ
Надавачів, що внесли ЕМЗ	111	112	109	62
Лікарів, що внесли ЕМЗ	1 972	1 986	1 645	482
Пацієнтів, щодо яких внесли ЕМЗ	326 981	285 536	181 750	47 185
	1 149 763 взаємодій	706 812 епізодів	1 510 133 направлень	67 621 імунізацій

	ОБСТЕЖЕННЯ	ДІАГНОСТИЧНІ ЗВІТИ	ПРОЦЕДУРИ	ПЛАНИ ЛІКУВАННЯ
Надавачів, що внесли ЕМЗ	70	78	46	36
Лікарів, що внесли ЕМЗ	440	1 052	716	97
Пацієнтів, щодо яких внесли ЕМЗ	22 694	130 907	67 069	2 223
	44 906 обстежень	718 447 діагностичних звітів	461 824 процедур	3 050 планів лікування

Примітка!
Кількість створених медичних записів наведено без врахування записів, позначених як помилкові.
Дані про створені медичні записи наведено за III квартал 2022 року

Національна служба здоров'я України

Луганська область

Електронні медичні записи

НАДАВАЧІВ, ЩО ВНЕСЛИ ЕМЗ	ЛІКАРІВ, ЩО ВНЕСЛИ ЕМЗ	ПАЦІЄНТІВ, ЩОДО ЯКИХ ВНЕСЕНО ЕМЗ
23	197	24 964

Створено ЕМЗ

СТВОРЕНО ЕМЗ (ЗАГАЛОМ)

332 420

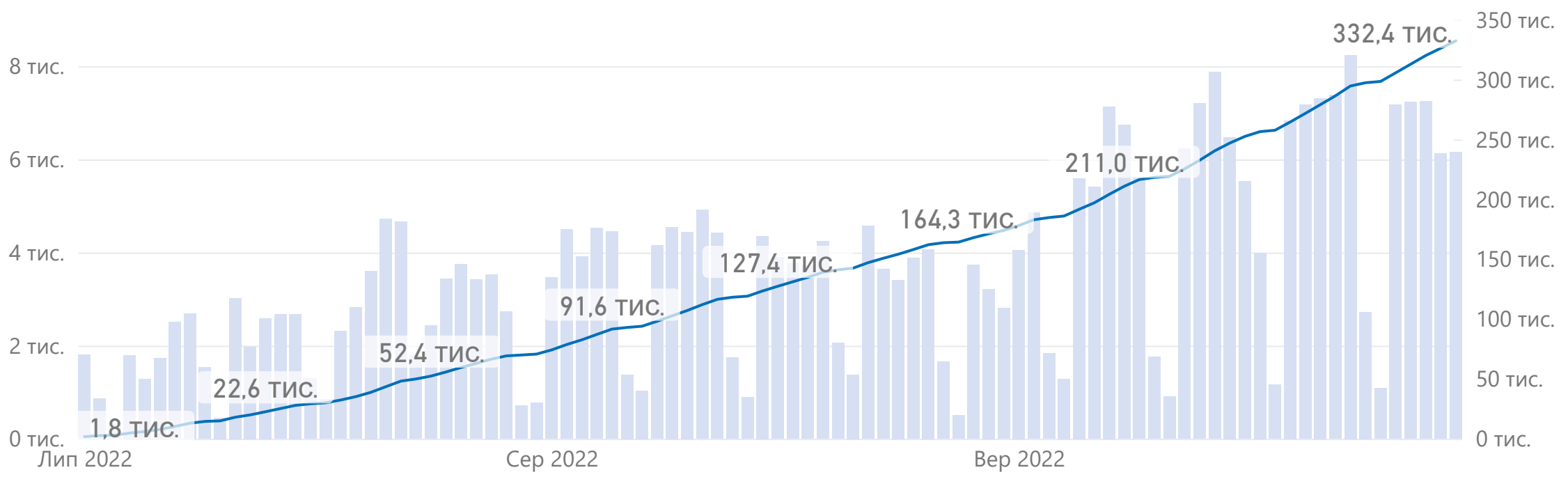

	ВЗАЄМОДІЇ	ЕПІЗОДИ	НАПРАВЛЕННЯ	ІМУНІЗАЦІЇ
Надавачів, що внесли ЕМЗ	23	23	19	7
Лікарів, що внесли ЕМЗ	188	184	153	15
Пацієнтів, щодо яких внесли ЕМЗ	24 377	17 837	8 873	1 663
	83 340 взаємодій	28 002 епізодів	127 918 направлень	2 874 імунізацій

	ОБСТЕЖЕННЯ	ДІАГНОСТИЧНІ ЗВІТИ	ПРОЦЕДУРИ	ПЛАНИ ЛІКУВАННЯ
Надавачів, що внесли ЕМЗ	6	8	6	5
Лікарів, що внесли ЕМЗ	7	68	52	12
Пацієнтів, щодо яких внесли ЕМЗ	200	5 692	4 563	21
	208 обстежень	45 219 діагностичних звітів	44 834 процедур	25 планів лікування

Примітка!
Кількість створених медичних записів наведено без врахування записів, позначених як помилкові.
Дані про створені медичні записи наведено за III квартал 2022 року

Національна служба здоров'я України

Львівська область

Електронні медичні записи

НАДАВАЧІВ, ЩО ВНЕСЛИ ЕМЗ	ЛІКАРІВ, ЩО ВНЕСЛИ ЕМЗ	ПАЦІЄНТІВ, ЩОДО ЯКИХ ВНЕСЕНО ЕМЗ
247	7 950	933 685

Створено ЕМЗ

СТВОРЕНО ЕМЗ (ЗАГАЛОМ)

10 205 178

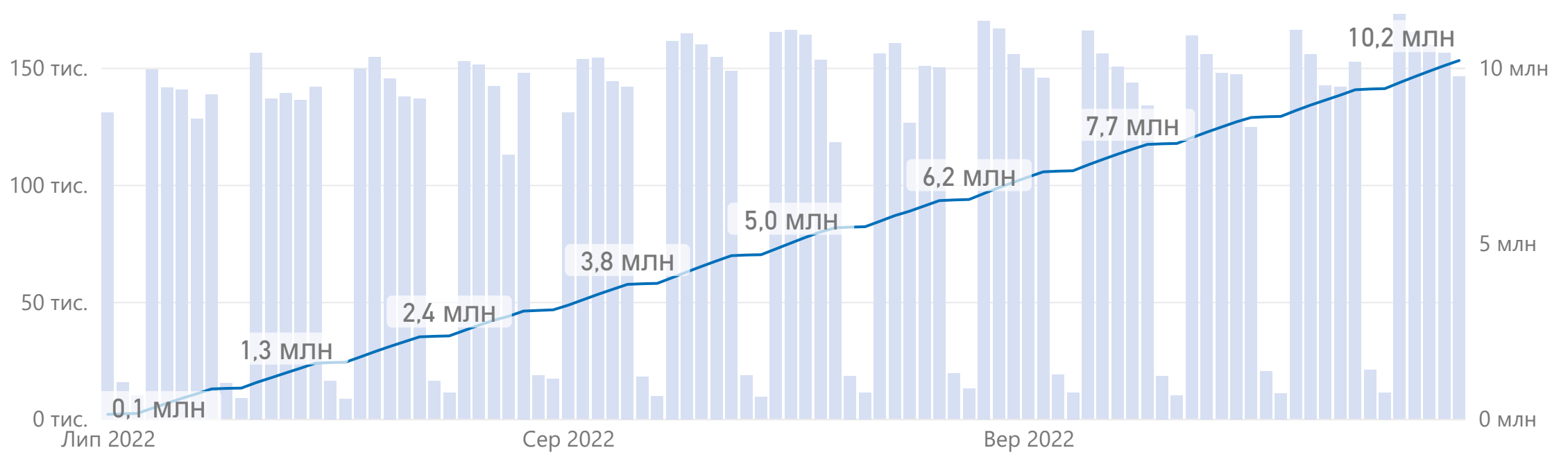

	ВЗАЄМОДІЇ	ЕПІЗОДИ	НАПРАВЛЕННЯ	ІМУНІЗАЦІЇ
Надавачів, що внесли ЕМЗ	239	241	209	166
Лікарів, що внесли ЕМЗ	6 839	6 817	5 459	1 753
Пацієнтів, щодо яких внесли ЕМЗ	913 059	815 316	532 525	142 607
	2 924 723 взаємодій	1 804 997 епізодів	2 829 250 направлень	279 827 імунізацій

	ОБСТЕЖЕННЯ	ДІАГНОСТИЧНІ ЗВІТИ	ПРОЦЕДУРИ	ПЛАНИ ЛІКУВАННЯ
Надавачів, що внесли ЕМЗ	187	121	89	73
Лікарів, що внесли ЕМЗ	2 913	2 604	1 564	363
Пацієнтів, щодо яких внесли ЕМЗ	150 274	322 744	100 126	6 384
	343 724 обстежень	1 363 286 діагностичних звітів	651 005 процедур	8 366 планів лікування

Примітка!
Кількість створених медичних записів наведено без врахування записів, позначених як помилкові.
Дані про створені медичні записи наведено за III квартал 2022 року

Національна служба здоров'я України

м. Київ

Електронні медичні записи

НАДАВАЧІВ, ЩО ВНЕСЛИ ЕМЗ	ЛІКАРІВ, ЩО ВНЕСЛИ ЕМЗ	ПАЦІЄНТІВ, ЩОДО ЯКИХ ВНЕСЕНО ЕМЗ
385	10 937	1 115 066

Створено ЕМЗ

СТВОРЕНО ЕМЗ (ЗАГАЛОМ)

16 609 848

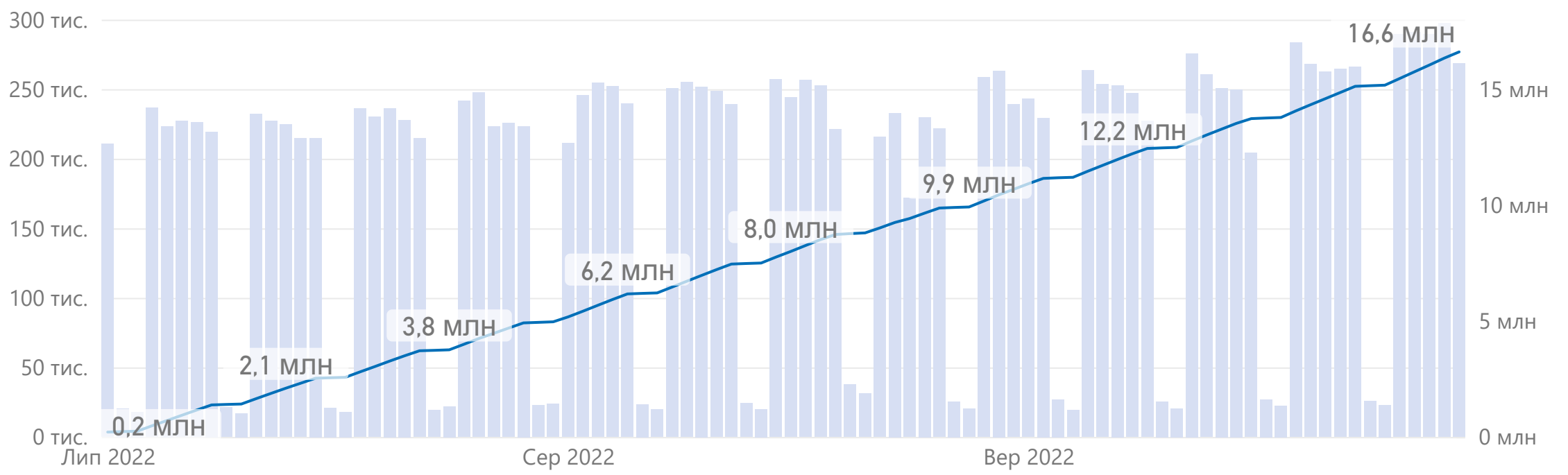

	ВЗАЄМОДІЇ	ЕПІЗОДИ	НАПРАВЛЕННЯ	ІМУНІЗАЦІЇ
Надавачів, що внесли ЕМЗ	370	378	265	150
Лікарів, що внесли ЕМЗ	9 291	9 351	6 552	1 964
Пацієнтів, щодо яких внесли ЕМЗ	1 073 564	984 954	587 220	239 346
	3 430 931 взаємодій	2 230 028 епізодів	5 304 547 направлень	596 480 імунізацій

	ОБСТЕЖЕННЯ	ДІАГНОСТИЧНІ ЗВІТИ	ПРОЦЕДУРИ	ПЛАНИ ЛІКУВАННЯ
Надавачів, що внесли ЕМЗ	203	147	103	59
Лікарів, що внесли ЕМЗ	3 067	3 897	2 639	307
Пацієнтів, щодо яких внесли ЕМЗ	120 143	404 635	229 182	5 844
	233 853 обстежень	2 333 693 діагностичних звітів	2 473 148 процедур	7 168 планів лікування

Примітка!
Кількість створених медичних записів наведено без врахування записів, позначених як помилкові.
Дані про створені медичні записи наведено за III квартал 2022 року

Національна служба здоров'я України

Миколаївська область

Електронні медичні записи

НАДАВАЧІВ, ЩО ВНЕСЛИ ЕМЗ	ЛІКАРІВ, ЩО ВНЕСЛИ ЕМЗ	ПАЦІЄНТІВ, ЩОДО ЯКИХ ВНЕСЕНО ЕМЗ
99	1 774	254 444

Створено ЕМЗ

СТВОРЕНО ЕМЗ (ЗАГАЛОМ)

2 494 893

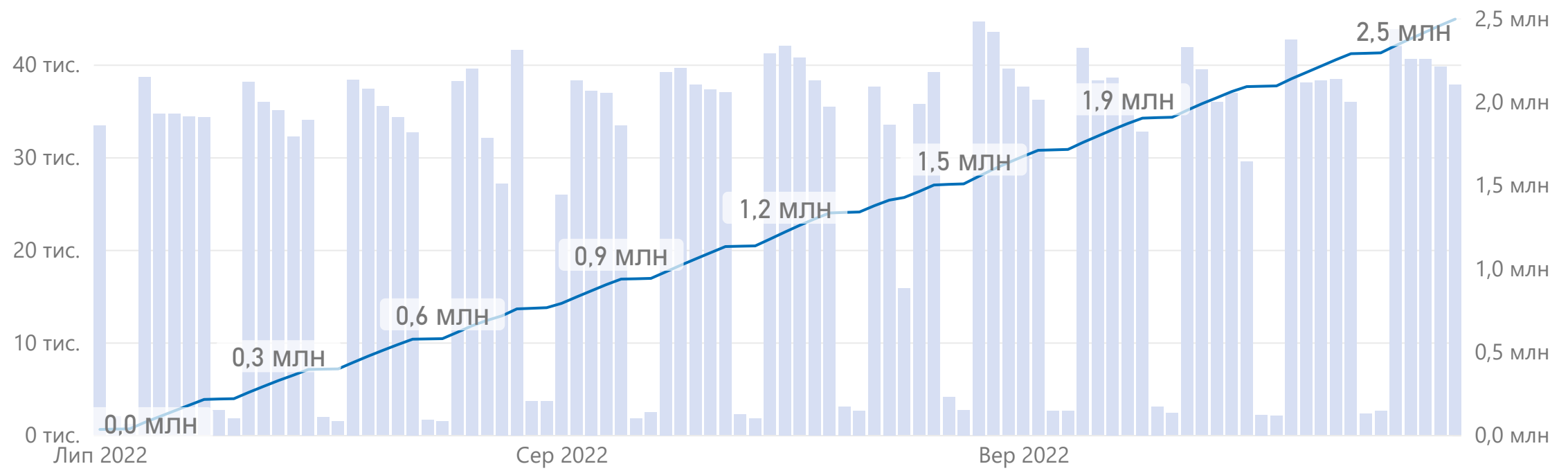

	ВЗАЄМОДІЇ	ЕПІЗОДИ	НАПРАВЛЕННЯ	ІМУНІЗАЦІЇ
Надавачів, що внесли ЕМЗ	99	98	94	53
Лікарів, що внесли ЕМЗ	1 597	1 600	1 322	412
Пацієнтів, щодо яких внесли ЕМЗ	250 660	219 967	132 308	34 921
	802 456 взаємодій	529 788 епізодів	611 451 направлень	89 635 імунізацій

	ОБСТЕЖЕННЯ	ДІАГНОСТИЧНІ ЗВІТИ	ПРОЦЕДУРИ	ПЛАНИ ЛІКУВАННЯ
Надавачів, що внесли ЕМЗ	65	57	37	35
Лікарів, що внесли ЕМЗ	399	432	264	95
Пацієнтів, щодо яких внесли ЕМЗ	11 974	79 822	20 447	2 284
	19 508 обстежень	289 692 діагностичних звітів	149 451 процедур	2 912 планів лікування

Примітка!
Кількість створених медичних записів наведено без врахування записів, позначених як помилкові.
Дані про створені медичні записи наведено за III квартал 2022 року

Національна служба здоров'я України

Одеська область

Електронні медичні записи

НАДАВАЧІВ, ЩО ВНЕСЛИ ЕМЗ	ЛІКАРІВ, ЩО ВНЕСЛИ ЕМЗ	ПАЦІЄНТІВ, ЩОДО ЯКИХ ВНЕСЕНО ЕМЗ
263	5 081	748 822

Створено ЕМЗ

СТВОРЕНО ЕМЗ (ЗАГАЛОМ)

7 997 241

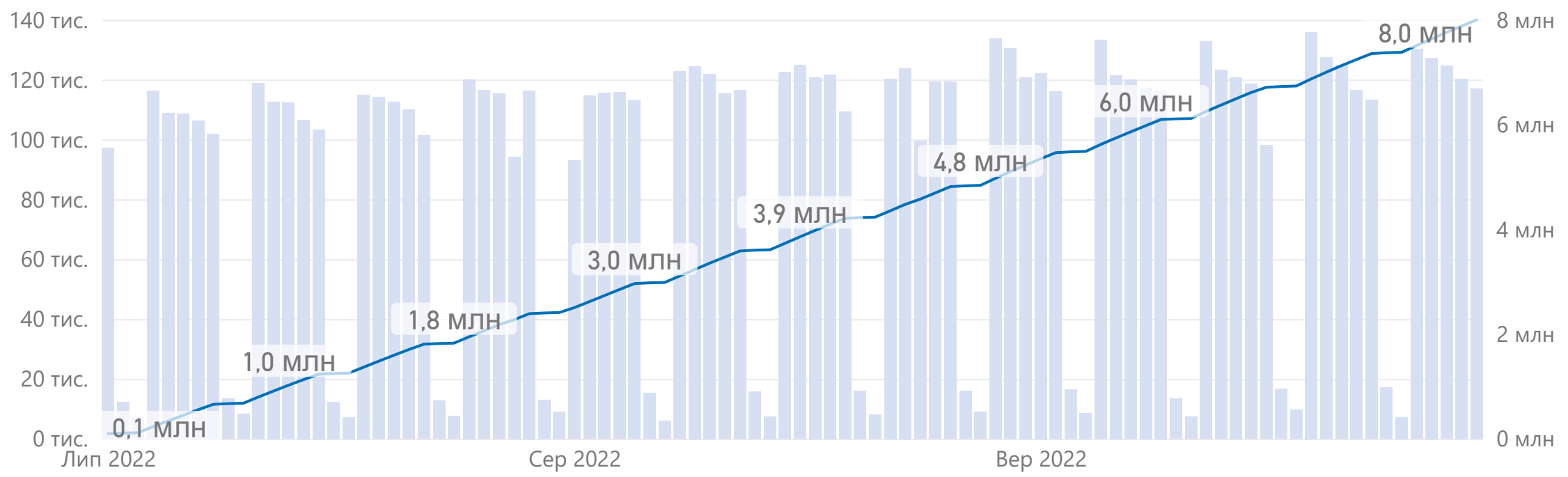

	ВЗАЄМОДІЇ	ЕПІЗОДИ	НАПРАВЛЕННЯ	ІМУНІЗАЦІЇ
Надавачів, що внесли ЕМЗ	260	259	231	123
Лікарів, що внесли ЕМЗ	4 642	4 638	3 500	1 208
Пацієнтів, щодо яких внесли ЕМЗ	737 402	669 883	353 916	154 008
	2 350 476 взаємодій	1 590 351 епізодів	2 120 760 направлень	394 284 імунізацій

	ОБСТЕЖЕННЯ	ДІАГНОСТИЧНІ ЗВІТИ	ПРОЦЕДУРИ	ПЛАНИ ЛІКУВАННЯ
Надавачів, що внесли ЕМЗ	144	113	85	64
Лікарів, що внесли ЕМЗ	1 313	1 149	734	182
Пацієнтів, щодо яких внесли ЕМЗ	44 557	205 154	57 036	4 821
	94 727 обстежень	1 060 328 діагностичних звітів	380 353 процедур	5 962 планів лікування

Примітка!
Кількість створених медичних записів наведено без врахування записів, позначених як помилкові.
Дані про створені медичні записи наведено за III квартал 2022 року

Національна служба здоров'я України

Полтавська область

Електронні медичні записи

НАДАВАЧІВ, ЩО ВНЕСЛИ ЕМЗ	ЛІКАРІВ, ЩО ВНЕСЛИ ЕМЗ	ПАЦІЄНТІВ, ЩОДО ЯКИХ ВНЕСЕНО ЕМЗ
160	3 740	553 371

Створено ЕМЗ

СТВОРЕНО ЕМЗ (ЗАГАЛОМ)

5 932 933

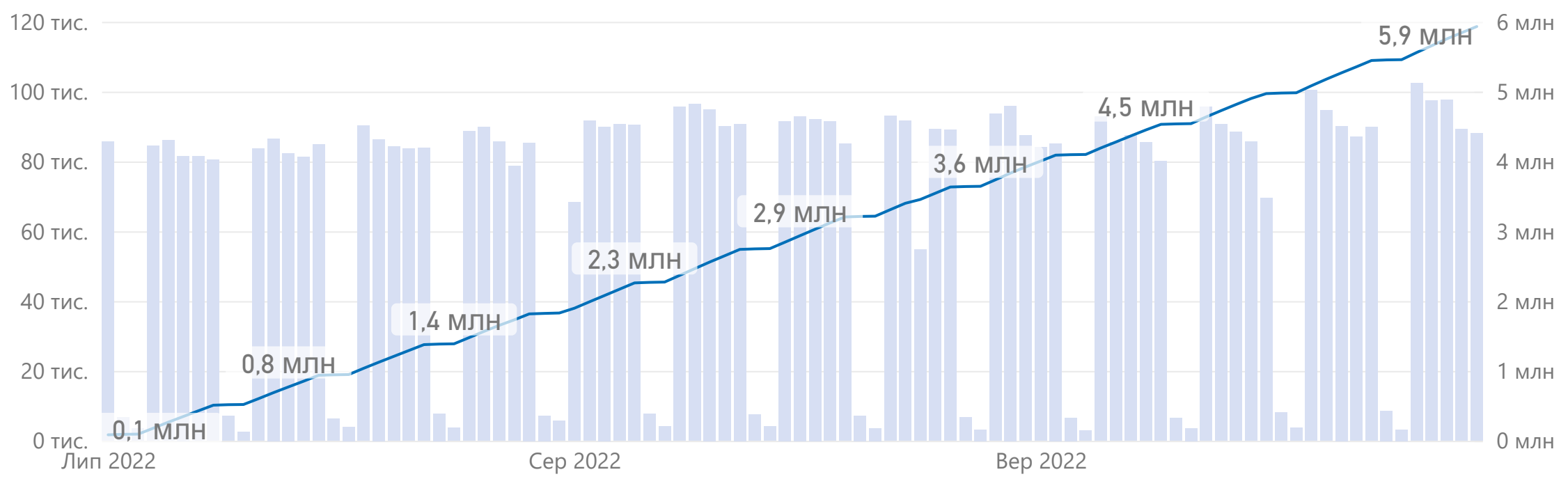

	ВЗАЄМОДІЇ	ЕПІЗОДИ	НАПРАВЛЕННЯ	ІМУНІЗАЦІЇ
Надавачів, що внесли ЕМЗ	156	159	141	81
Лікарів, що внесли ЕМЗ	3 292	3 293	2 715	863
Пацієнтів, щодо яких внесли ЕМЗ	543 710	486 972	273 933	105 455
	1 857 616 взаємодій	1 187 334 епізодів	1 378 349 направлень	259 959 імунізацій

	ОБСТЕЖЕННЯ	ДІАГНОСТИЧНІ ЗВІТИ	ПРОЦЕДУРИ	ПЛАНИ ЛІКУВАННЯ
Надавачів, що внесли ЕМЗ	117	91	53	49
Лікарів, що внесли ЕМЗ	1 432	1 113	655	169
Пацієнтів, щодо яких внесли ЕМЗ	100 039	185 016	36 251	2 243
	241 956 обстежень	775 835 діагностичних звітів	229 229 процедур	2 655 планів лікування

Примітка!
Кількість створених медичних записів наведено без врахування записів, позначених як помилкові.
Дані про створені медичні записи наведено за III квартал 2022 року

Національна служба здоров'я України

Рівненська область

Електронні медичні записи

НАДАВАЧІВ, ЩО ВНЕСЛИ ЕМЗ	ЛІКАРІВ, ЩО ВНЕСЛИ ЕМЗ	ПАЦІЄНТІВ, ЩОДО ЯКИХ ВНЕСЕНО ЕМЗ
154	3 090	426 103

Створено ЕМЗ

СТВОРЕНО ЕМЗ (ЗАГАЛОМ)

5 533 233

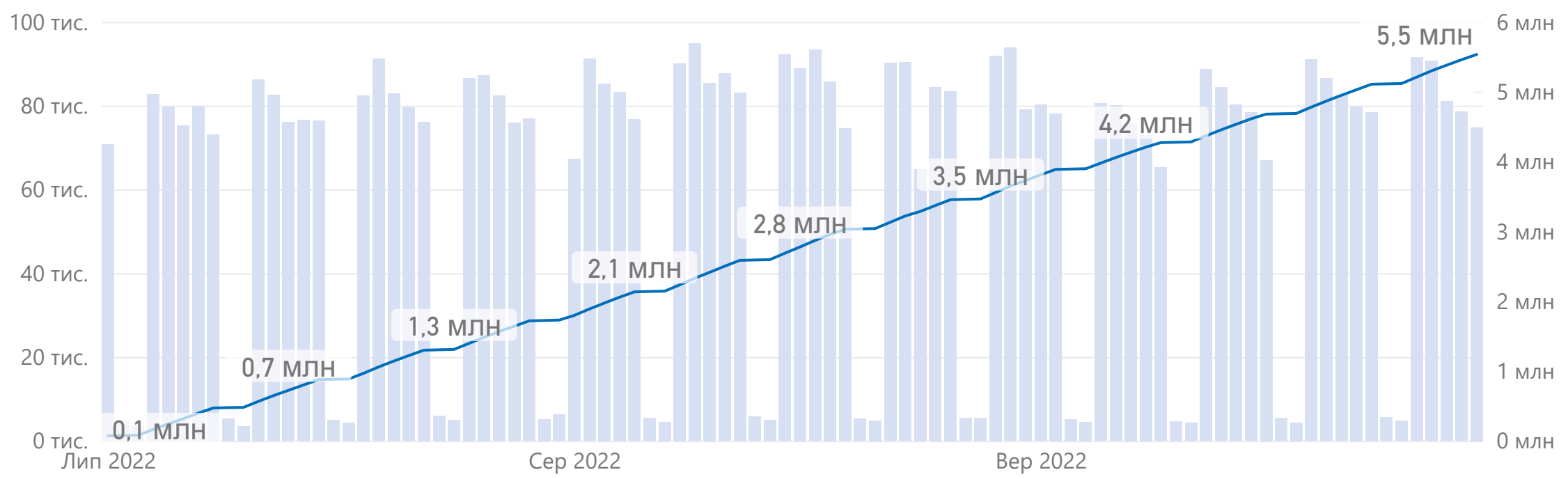

	ВЗАЄМОДІЇ	ЕПІЗОДИ	НАПРАВЛЕННЯ	ІМУНІЗАЦІЇ
Надавачів, що внесли ЕМЗ	152	153	137	110
Лікарів, що внесли ЕМЗ	2 760	2 761	2 362	770
Пацієнтів, щодо яких внесли ЕМЗ	419 853	368 917	235 833	68 602
	1 454 922 взаємодій	891 863 епізодів	1 602 581 направлень	135 308 імунізацій

	ОБСТЕЖЕННЯ	ДІАГНОСТИЧНІ ЗВІТИ	ПРОЦЕДУРИ	ПЛАНИ ЛІКУВАННЯ
Надавачів, що внесли ЕМЗ	117	74	46	34
Лікарів, що внесли ЕМЗ	1 141	1 415	924	147
Пацієнтів, щодо яких внесли ЕМЗ	57 914	159 458	62 106	2 090
	201 832 обстежень	910 173 діагностичних звітів	333 736 процедур	2 818 планів лікування

Примітка!
Кількість створених медичних записів наведено без врахування записів, позначених як помилкові.
Дані про створені медичні записи наведено за III квартал 2022 року

Національна служба здоров'я України

Сумська область

Електронні медичні записи

НАДАВАЧІВ, ЩО ВНЕСЛИ ЕМЗ	ЛІКАРІВ, ЩО ВНЕСЛИ ЕМЗ	ПАЦІЄНТІВ, ЩОДО ЯКИХ ВНЕСЕНО ЕМЗ
137	2 677	386 119

Створено ЕМЗ

СТВОРЕНО ЕМЗ (ЗАГАЛОМ)

4 616 987

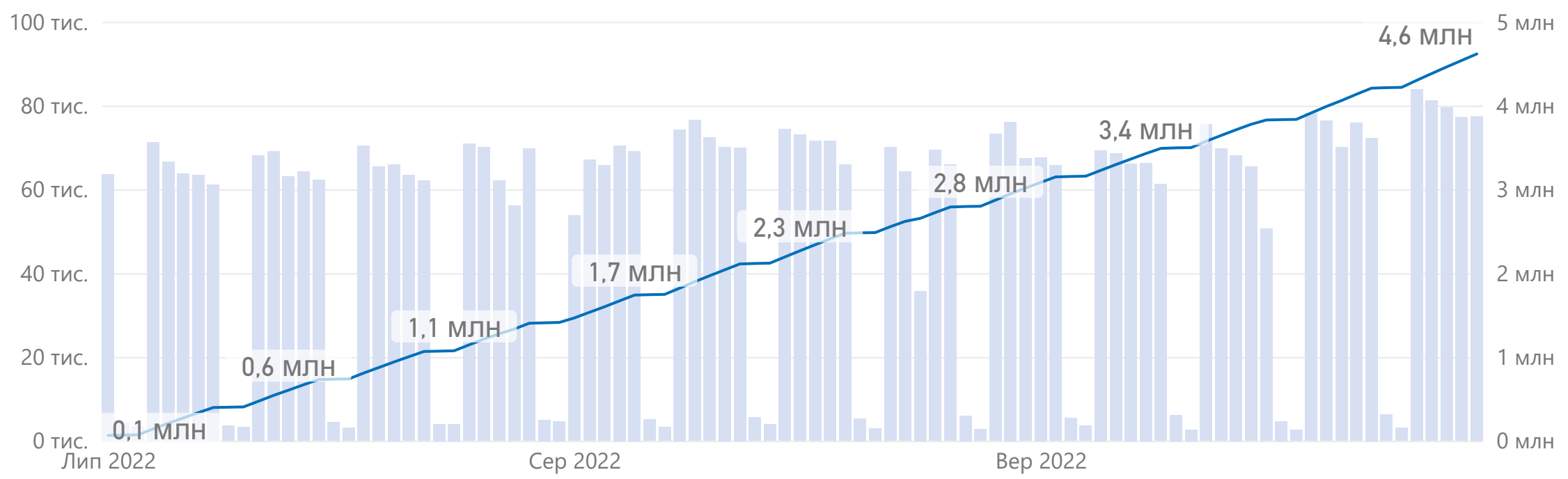

	ВЗАЄМОДІЇ	ЕПІЗОДИ	НАПРАВЛЕННЯ	ІМУНІЗАЦІЇ
Надавачів, що внесли ЕМЗ	135	136	130	93
Лікарів, що внесли ЕМЗ	2 346	2 357	1 985	659
Пацієнтів, щодо яких внесли ЕМЗ	379 984	329 569	204 514	73 091
	1 447 358 взаємодій	852 342 епізодів	1 197 876 направлень	178 685 імунізацій

	ОБСТЕЖЕННЯ	ДІАГНОСТИЧНІ ЗВІТИ	ПРОЦЕДУРИ	ПЛАНИ ЛІКУВАННЯ
Надавачів, що внесли ЕМЗ	105	80	40	36
Лікарів, що внесли ЕМЗ	831	1 112	507	122
Пацієнтів, щодо яких внесли ЕМЗ	53 864	149 298	27 238	2 186
	91 079 обстежень	678 103 діагностичних звітів	168 815 процедур	2 729 планів лікування

Примітка!
Кількість створених медичних записів наведено без врахування записів, позначених як помилкові.
Дані про створені медичні записи наведено за III квартал 2022 року

Національна служба здоров'я України

Тернопільська область

Електронні медичні записи

НАДАВАЧІВ, ЩО ВНЕСЛИ ЕМЗ	ЛІКАРІВ, ЩО ВНЕСЛИ ЕМЗ	ПАЦІЄНТІВ, ЩОДО ЯКИХ ВНЕСЕНО ЕМЗ
124	3 195	387 592

Створено ЕМЗ

СТВОРЕНО ЕМЗ (ЗАГАЛОМ)

4 785 228

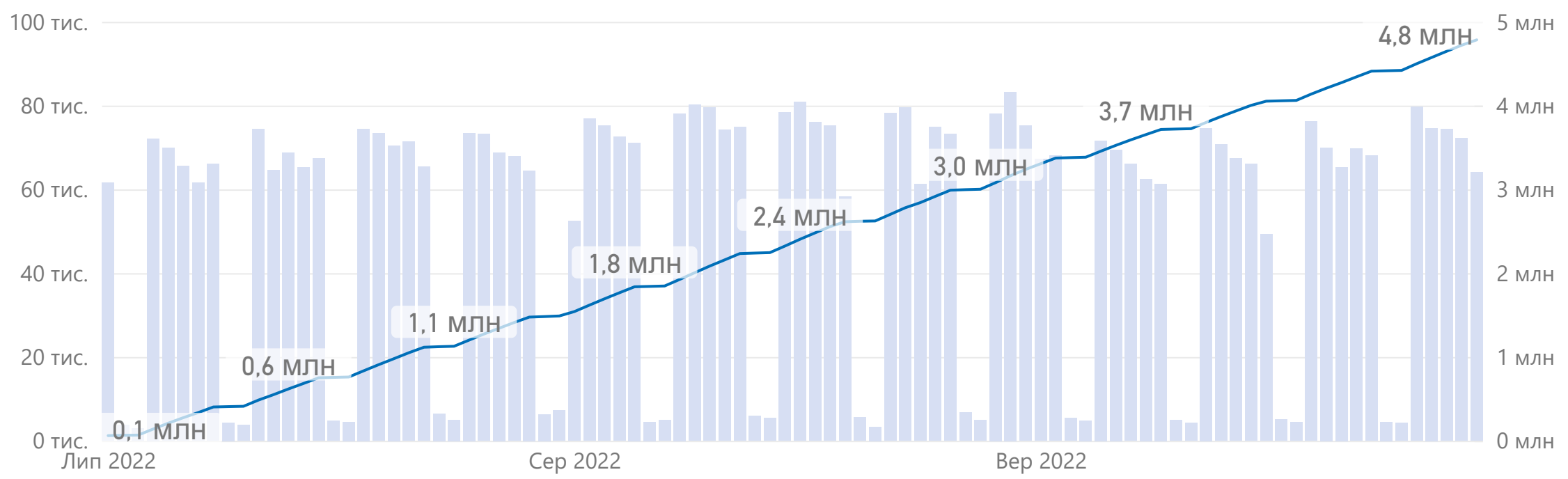

	ВЗАЄМОДІЇ	ЕПІЗОДИ	НАПРАВЛЕННЯ	ІМУНІЗАЦІЇ
Надавачів, що внесли ЕМЗ	124	124	114	68
Лікарів, що внесли ЕМЗ	2 727	2 705	2 229	627
Пацієнтів, щодо яких внесли ЕМЗ	381 964	339 238	197 968	52 578
	1 323 523 взаємодій	854 743 епізодів	1 124 822 направлень	95 233 імунізацій

	ОБСТЕЖЕННЯ	ДІАГНОСТИЧНІ ЗВІТИ	ПРОЦЕДУРИ	ПЛАНИ ЛІКУВАННЯ
Надавачів, що внесли ЕМЗ	87	66	46	38
Лікарів, що внесли ЕМЗ	926	1 393	1 046	120
Пацієнтів, щодо яких внесли ЕМЗ	58 019	143 528	64 176	1 530
	158 251 обстежень	772 727 діагностичних звітів	454 024 процедур	1 905 планів лікування

Примітка!
Кількість створених медичних записів наведено без врахування записів, позначених як помилкові.
Дані про створені медичні записи наведено за III квартал 2022 року

Національна служба здоров'я України

Харківська область

Електронні медичні записи

НАДАВАЧІВ, ЩО ВНЕСЛИ ЕМЗ	ЛІКАРІВ, ЩО ВНЕСЛИ ЕМЗ	ПАЦІЄНТІВ, ЩОДО ЯКИХ ВНЕСЕНО ЕМЗ
228	4 436	647 469

Створено ЕМЗ

СТВОРЕНО ЕМЗ (ЗАГАЛОМ)

8 284 127

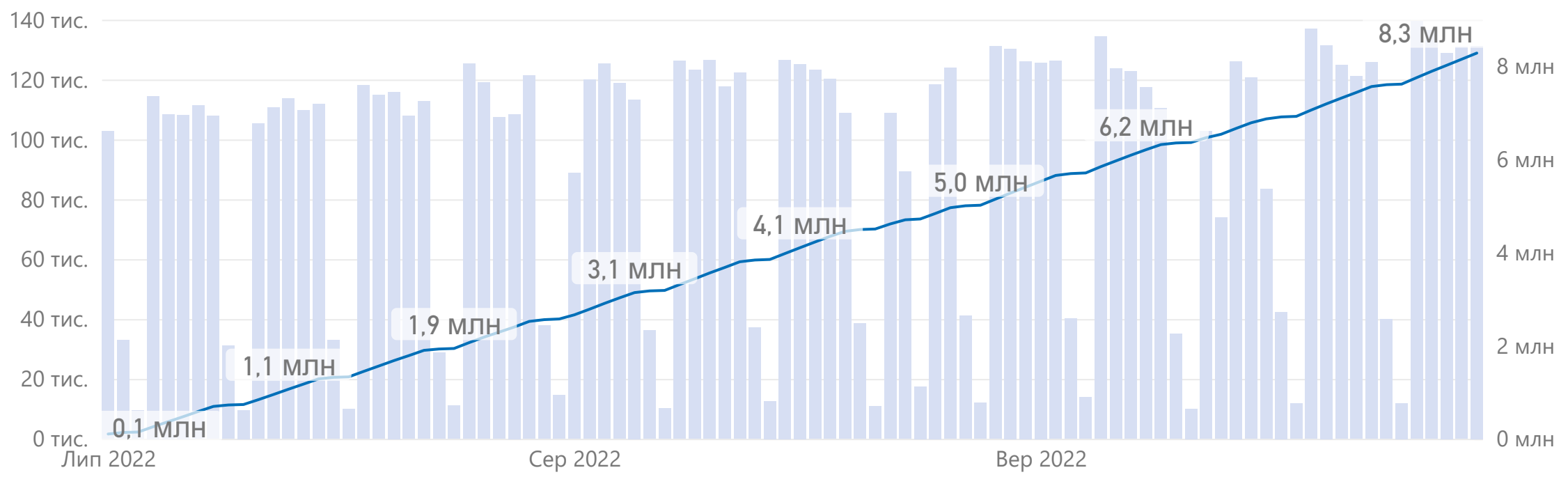

	ВЗАЄМОДІЇ	ЕПІЗОДИ	НАПРАВЛЕННЯ	ІМУНІЗАЦІЇ
Надавачів, що внесли ЕМЗ	225	225	199	122
Лікарів, що внесли ЕМЗ	3 832	3 838	3 005	844
Пацієнтів, щодо яких внесли ЕМЗ	635 999	536 523	292 747	86 798
	2 431 511 взаємодій	1 283 450 епізодів	2 226 666 направлень	273 965 імунізацій

	ОБСТЕЖЕННЯ	ДІАГНОСТИЧНІ ЗВІТИ	ПРОЦЕДУРИ	ПЛАНИ ЛІКУВАННЯ
Надавачів, що внесли ЕМЗ	125	137	94	56
Лікарів, що внесли ЕМЗ	1 225	1 550	1 158	139
Пацієнтів, щодо яких внесли ЕМЗ	56 741	211 221	103 434	4 047
	103 835 обстежень	1 104 362 діагностичних звітів	855 696 процедур	4 642 планів лікування

Примітка!
Кількість створених медичних записів наведено без врахування записів, позначених як помилкові.
Дані про створені медичні записи наведено за III квартал 2022 року

Національна служба здоров'я України

Херсонська область

Електронні медичні записи

НАДАВАЧІВ, ЩО ВНЕСЛИ ЕМЗ	ЛІКАРІВ, ЩО ВНЕСЛИ ЕМЗ	ПАЦІЄНТІВ, ЩОДО ЯКИХ ВНЕСЕНО ЕМЗ
67	800	83 106

Створено ЕМЗ

СТВОРЕНО ЕМЗ (ЗАГАЛОМ)

505 200

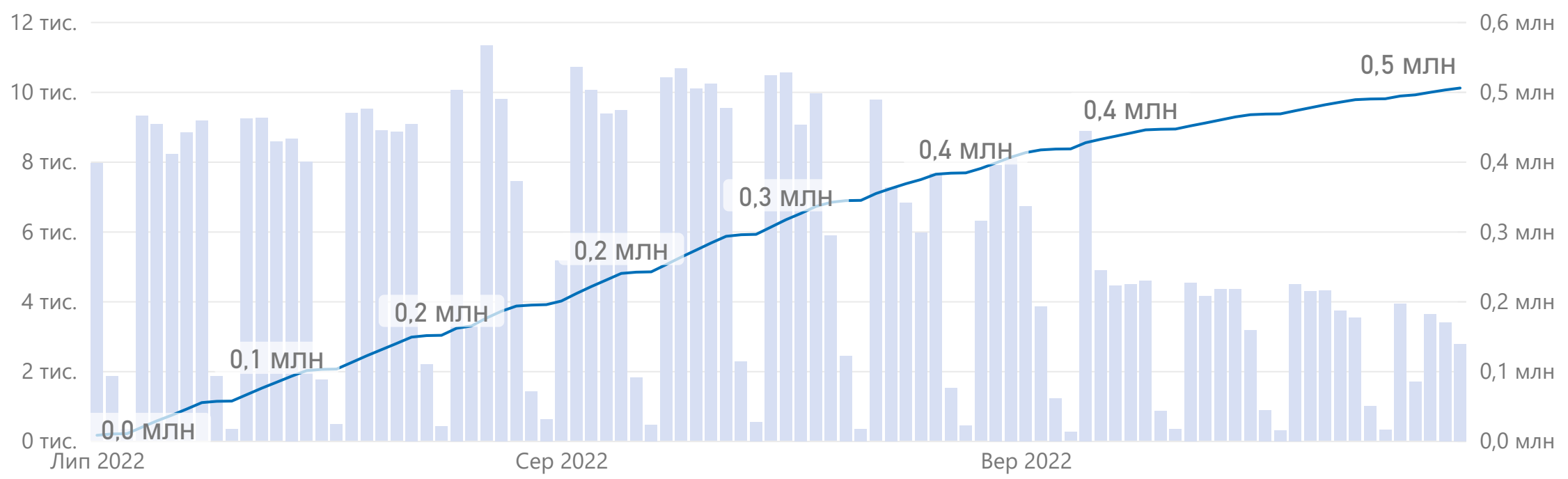

	ВЗАЄМОДІЇ	ЕПІЗОДИ	НАПРАВЛЕННЯ	ІМУНІЗАЦІЇ
Надавачів, що внесли ЕМЗ	66	66	57	37
Лікарів, що внесли ЕМЗ	729	743	522	220
Пацієнтів, щодо яких внесли ЕМЗ	81 198	61 173	30 999	5 752
	172 620 взаємодій	98 793 епізодів	124 556 направлень	13 101 імунізацій

	ОБСТЕЖЕННЯ	ДІАГНОСТИЧНІ ЗВІТИ	ПРОЦЕДУРИ	ПЛАНИ ЛІКУВАННЯ
Надавачів, що внесли ЕМЗ	38	19	9	6
Лікарів, що внесли ЕМЗ	279	117	171	7
Пацієнтів, щодо яких внесли ЕМЗ	10 160	9 789	8 574	14
	29 885 обстежень	34 550 діагностичних звітів	31 679 процедур	16 планів лікування

Примітка!
Кількість створених медичних записів наведено без врахування записів, позначених як помилкові.
Дані про створені медичні записи наведено за III квартал 2022 року

Національна служба здоров'я України

Хмельницька область

Електронні медичні записи

НАДАВАЧІВ, ЩО ВНЕСЛИ ЕМЗ	ЛІКАРІВ, ЩО ВНЕСЛИ ЕМЗ	ПАЦІЄНТІВ, ЩОДО ЯКИХ ВНЕСЕНО ЕМЗ
140	3 823	508 525

Створено ЕМЗ

СТВОРЕНО ЕМЗ (ЗАГАЛОМ)

6 523 225

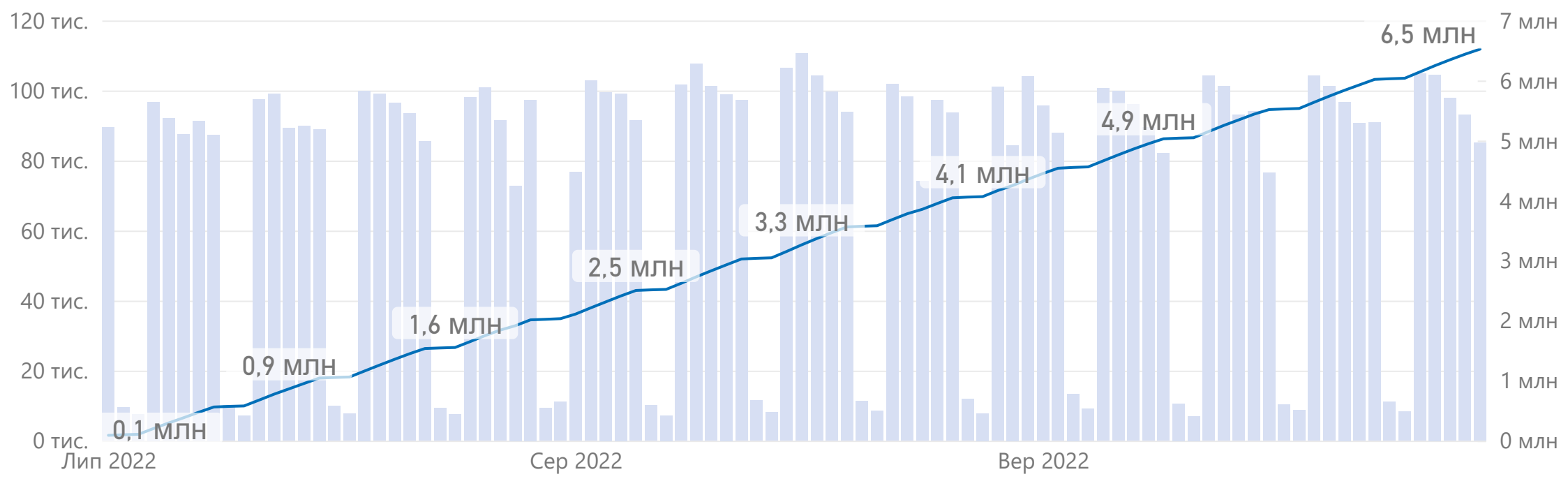

	ВЗАЄМОДІЇ	ЕПІЗОДИ	НАПРАВЛЕННЯ	ІМУНІЗАЦІЇ
Надавачів, що внесли ЕМЗ	139	140	128	80
Лікарів, що внесли ЕМЗ	3 283	3 271	2 748	858
Пацієнтів, щодо яких внесли ЕМЗ	503 293	423 440	285 236	79 706
	1 927 648 взаємодій	1 026 458 епізодів	1 847 167 направлень	171 054 імунізацій

	ОБСТЕЖЕННЯ	ДІАГНОСТИЧНІ ЗВІТИ	ПРОЦЕДУРИ	ПЛАНИ ЛІКУВАННЯ
Надавачів, що внесли ЕМЗ	98	97	57	40
Лікарів, що внесли ЕМЗ	1 394	1 638	1 145	148
Пацієнтів, щодо яких внесли ЕМЗ	63 825	196 233	90 299	2 381
	111 551 обстежень	905 588 діагностичних звітів	530 826 процедур	2 933 планів лікування

Примітка!
Кількість створених медичних записів наведено без врахування записів, позначених як помилкові.
Дані про створені медичні записи наведено за III квартал 2022 року

Національна служба здоров'я України

Черкаська область

Електронні медичні записи

НАДАВАЧІВ, ЩО ВНЕСЛИ ЕМЗ	ЛІКАРІВ, ЩО ВНЕСЛИ ЕМЗ	ПАЦІЄНТІВ, ЩОДО ЯКИХ ВНЕСЕНО ЕМЗ
111	2 969	427 223

Створено ЕМЗ

СТВОРЕНО ЕМЗ (ЗАГАЛОМ)

4 870 611

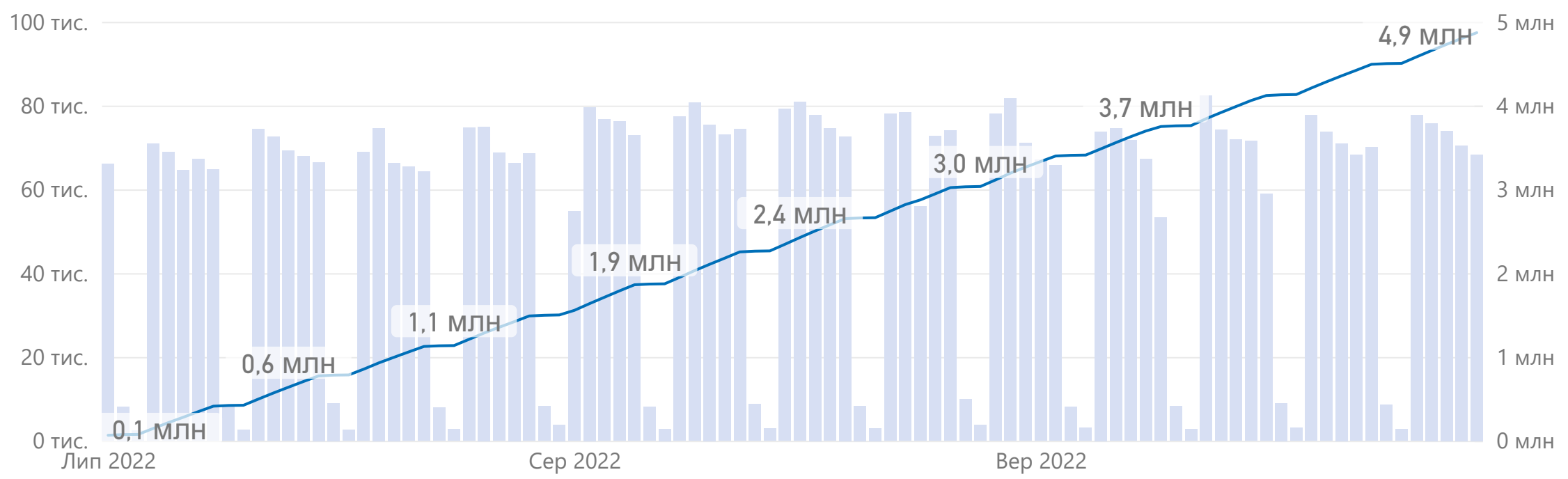

	ВЗАЄМОДІЇ	ЕПІЗОДИ	НАПРАВЛЕННЯ	ІМУНІЗАЦІЇ
Надавачів, що внесли ЕМЗ	108	110	104	52
Лікарів, що внесли ЕМЗ	2 571	2 575	2 232	597
Пацієнтів, щодо яких внесли ЕМЗ	420 550	378 729	224 854	48 927
	1 391 891 взаємодій	962 285 епізодів	1 161 844 направлень	89 611 імунізацій

	ОБСТЕЖЕННЯ	ДІАГНОСТИЧНІ ЗВІТИ	ПРОЦЕДУРИ	ПЛАНИ ЛІКУВАННЯ
Надавачів, що внесли ЕМЗ	82	63	45	52
Лікарів, що внесли ЕМЗ	1 364	992	654	184
Пацієнтів, щодо яких внесли ЕМЗ	93 571	147 608	68 136	3 597
	222 977 обстежень	597 135 діагностичних звітів	440 093 процедур	4 775 планів лікування

Примітка!
Кількість створених медичних записів наведено без врахування записів, позначених як помилкові.
Дані про створені медичні записи наведено за III квартал 2022 року

Національна служба здоров'я України

Чернівецька область

Електронні медичні записи

НАДАВАЧІВ, ЩО ВНЕСЛИ ЕМЗ	ЛІКАРІВ, ЩО ВНЕСЛИ ЕМЗ	ПАЦІЄНТІВ, ЩОДО ЯКИХ ВНЕСЕНО ЕМЗ
112	2 824	351 964

Створено ЕМЗ

СТВОРЕНО ЕМЗ (ЗАГАЛОМ)

4 145 357

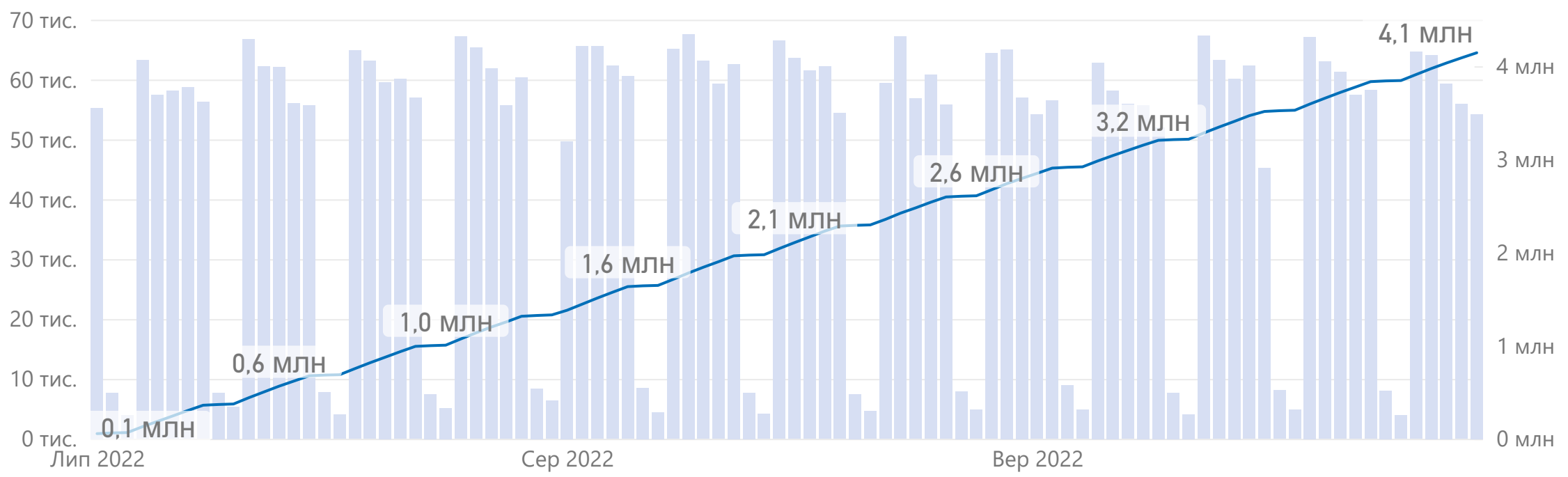

	ВЗАЄМОДІЇ	ЕПІЗОДИ	НАПРАВЛЕННЯ	ІМУНІЗАЦІЇ
Надавачів, що внесли ЕМЗ	110	110	101	64
Лікарів, що внесли ЕМЗ	2 503	2 511	1 997	574
Пацієнтів, щодо яких внесли ЕМЗ	345 441	302 225	184 581	49 276
	1 301 743 взаємодій	823 771 епізодів	1 104 701 направлень	98 616 імунізацій

	ОБСТЕЖЕННЯ	ДІАГНОСТИЧНІ ЗВІТИ	ПРОЦЕДУРИ	ПЛАНИ ЛІКУВАННЯ
Надавачів, що внесли ЕМЗ	78	59	43	32
Лікарів, що внесли ЕМЗ	800	778	358	83
Пацієнтів, щодо яких внесли ЕМЗ	47 889	118 767	22 846	1 905
	120 788 обстежень	518 087 діагностичних звітів	174 774 процедур	2 877 планів лікування

Примітка!
Кількість створених медичних записів наведено без врахування записів, позначених як помилкові.
Дані про створені медичні записи наведено за III квартал 2022 року

Національна служба здоров'я України

Чернігівська область

Електронні медичні записи

НАДАВАЧІВ, ЩО ВНЕСЛИ ЕМЗ	ЛІКАРІВ, ЩО ВНЕСЛИ ЕМЗ	ПАЦІЄНТІВ, ЩОДО ЯКИХ ВНЕСЕНО ЕМЗ
97	2 278	337 068

Створено ЕМЗ

СТВОРЕНО ЕМЗ (ЗАГАЛОМ)

4 699 485

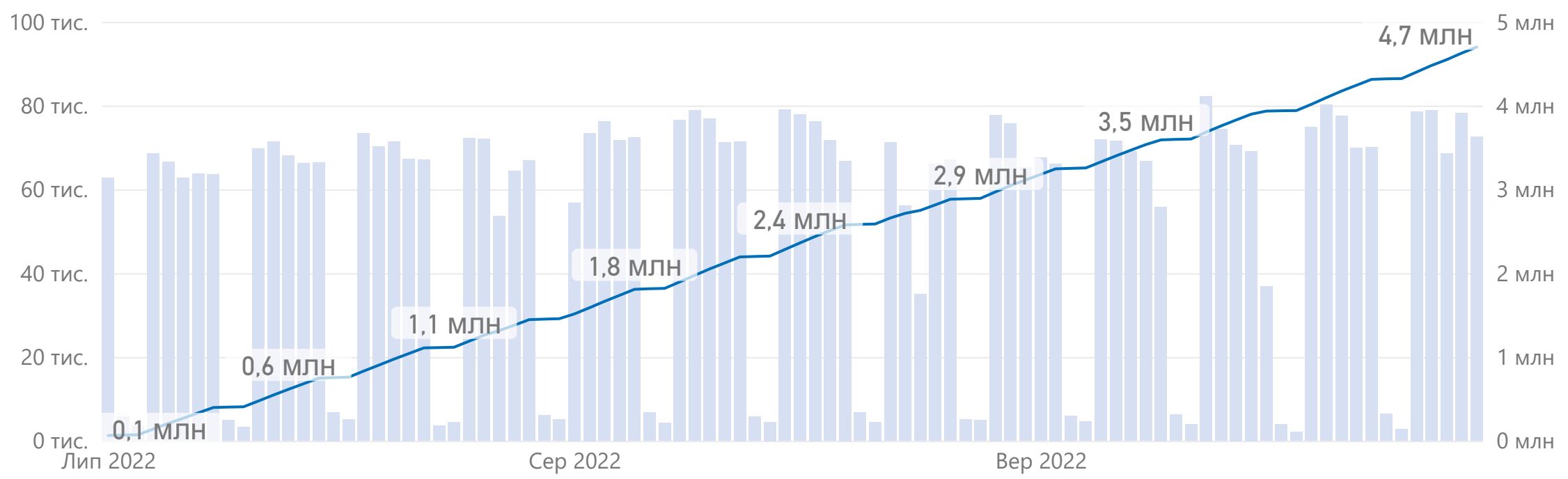

	ВЗАЄМОДІЇ	ЕПІЗОДИ	НАПРАВЛЕННЯ	ІМУНІЗАЦІЇ
Надавачів, що внесли ЕМЗ	97	97	90	61
Лікарів, що внесли ЕМЗ	1 958	1 951	1 623	521
Пацієнтів, щодо яких внесли ЕМЗ	331 579	293 127	185 997	55 682
	1 174 112 взаємодій	722 560 епізодів	1 279 610 направлень	165 966 імунізацій

	ОБСТЕЖЕННЯ	ДІАГНОСТИЧНІ ЗВІТИ	ПРОЦЕДУРИ	ПЛАНИ ЛІКУВАННЯ
Надавачів, що внесли ЕМЗ	73	62	41	34
Лікарів, що внесли ЕМЗ	857	1 154	867	106
Пацієнтів, щодо яких внесли ЕМЗ	59 996	137 378	73 652	1 982
	118 801 обстежень	788 862 діагностичних звітів	447 273 процедур	2 301 планів лікування

Примітка!
Кількість створених медичних записів наведено без врахування записів, позначених як помилкові.
Дані про створені медичні записи наведено за III квартал 2022 року

Національна служба здоров'я України

Національна служба здоров'я України

nszu.ukr @nszu.care

ІНФОРМАЦІЙНО-ДОВІДКОВА СЛУЖБА НСЗУ 1677

NSZU Ukraine nszu.gov.ua

@Nszu_gov nszu_gov

info@nszu.gov.ua