

Звіт НСЗУ про виконання
договорів про медичне
обслуговування населення
за програмою медичних
гарантій за IV квартал 2020 року



Національна служба
здоров'я України

Зміст

Розділ I: Програма медичних гарантій	3
Розділ II: Первинна і спеціалізована медична допомога	31
Розділ III: COVID19	61
Розділ IV: Електронні медичні записи	89
Розділ V: Доступні ліки	116



Розділ I

Програма медичних гарантій



Національна служба
здоров'я України



Україна

Програма медичних гарантій: укладені договори із надавачами медичної допомоги

Національна служба здоров'я України

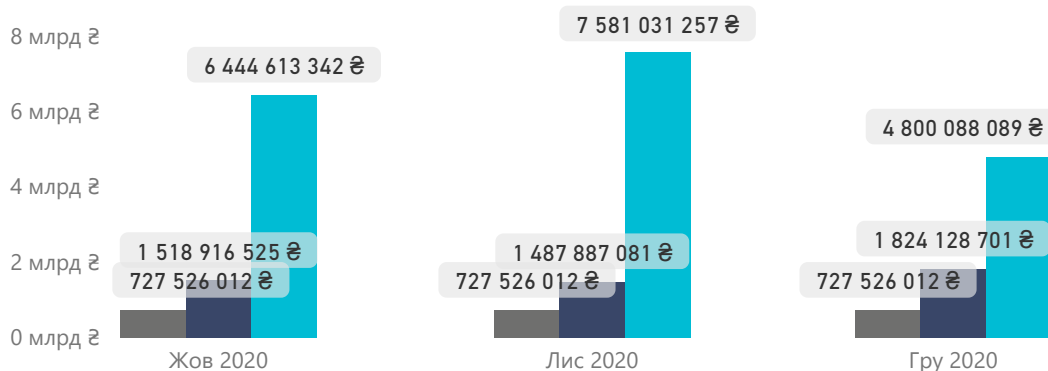
*дані наведено за IV квартал за місцем реєстрації надавачів

Чинних договорів	Приватні (без ФОП)
5 581	270
ФОП	Комунальні
401	4 910



Суми оплат за видом допомоги

Вид допомоги ● Екстрена ● Первинна ● Спеціалізована



Напрямок	Кількість надавачів	Сума договору
Первинна медична допомога	1 719	18 159 098 313 ₴
Перехідне фінансове забезпечення	1 594	7 222 581 778 ₴
Амбулаторні послуги загального профілю	1 421	6 633 620 139 ₴
Стаціонарні послуги загального профілю	1 081	23 052 435 720 ₴
Пріоритетні амбулаторні послуги	681	161 330 945 ₴
Пріоритетні стаціонарні послуги	536	4 795 118 274 ₴
Паліативна медична допомога	485	511 936 155 ₴
Медична допомога особам із ВІЛ	404	233 263 275 ₴
Психіатрична допомога	352	1 744 464 972 ₴
Медична реабілітація	248	1 154 343 278 ₴
Онкологія	118	3 194 036 518 ₴
Гемодіаліз	91	1 739 193 088 ₴
Лікування туберкульозу	48	916 733 045 ₴
Екстрена медична допомога	25	5 917 677 243 ₴

Оплати надавачам медичної допомоги за програмою медичних гарантій

Екстрена допомога	Первинна допомога
2,183 млрд ₴	4,831 млрд ₴
Спец. допомога	
18,826 млрд ₴	

Форма власності	Жовтень 2020 р.	Листопад 2020 р.	Грудень 2020 р.	Усього за IV квартал
Комунальна	8 627 492 775 ₴	9 732 566 314 ₴	7 270 332 884 ₴	25 630 391 973 ₴
Приватна (без ФОП)	40 802 239 ₴	39 747 435 ₴	49 220 955 ₴	129 770 629 ₴
ФОП	22 760 865 ₴	24 130 601 ₴	32 188 963 ₴	79 080 429 ₴
Усього	8 691 055 879 ₴	9 796 444 350 ₴	7 351 742 802 ₴	25 839 243 031 ₴

Примітка! Дані про кількість та суми договорів наведено станом на 31.12.20. Дані про суми оплат наведено станом на 31.12.20



Вінницька область

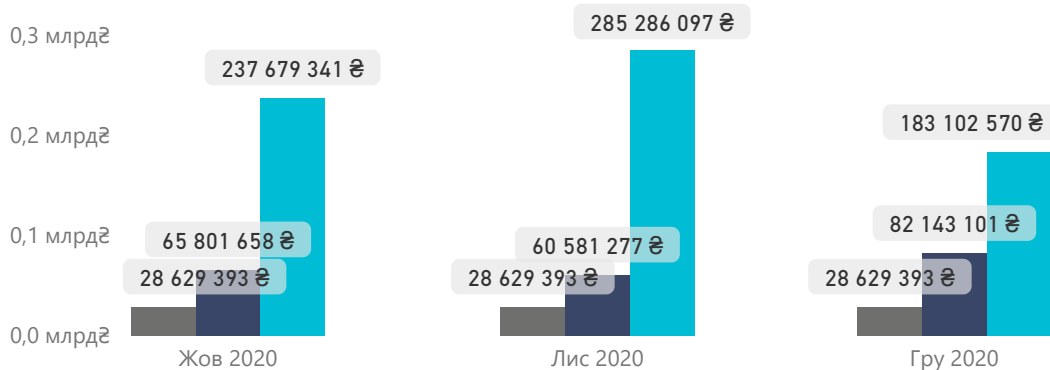
Програма медичних гарантій: укладені договори із надавачами медичної допомоги

Чинних договорів	Приватні (без ФОП)
226	9
ФОП	Комунальні
14	203



Суми оплат за видом допомоги

Вид допомоги: ● Екстрена ● Первинна ● Спеціалізована



Напрямок	Кількість надавачів	Сума договору
Первинна медична допомога	75	791 919 480 ₴
Перехідне фінансове забезпечення	63	240 648 348 ₴
Амбулаторні послуги загального профілю	55	221 566 951 ₴
Стаціонарні послуги загального профілю	47	962 738 024 ₴
Пріоритетні амбулаторні послуги	30	4 688 765 ₴
Пріоритетні стаціонарні послуги	29	164 679 036 ₴
Паліативна медична допомога	23	26 142 506 ₴
Психіатрична допомога	18	56 299 880 ₴
Медична допомога особам із ВІЛ	15	4 348 645 ₴
Медична реабілітація	14	46 385 093 ₴
Онкологія	3	84 732 144 ₴
Гемодіаліз	1	68 189 760 ₴
Екстрена медична допомога	1	232 870 722 ₴
Лікування туберкульозу	1	25 403 381 ₴

Оплати надавачам медичної допомоги за програмою медичних гарантій

Екстрена допомога	Первинна допомога
85,888 МЛН₴	208,526 МЛН₴
Спец. допомога	
706,068 МЛН₴	

Форма власності	Жовтень 2020 р.	Листопад 2020 р.	Грудень 2020 р.	Усього за IV квартал
Комунальна	331 230 865 ₴	373 522 520 ₴	292 604 215 ₴	997 357 600 ₴
ФОП	745 730 ₴	823 541 ₴	1 060 354 ₴	2 629 625 ₴
Приватна (без ФОП)	133 797 ₴	150 706 ₴	210 495 ₴	494 998 ₴
Усього	332 110 393 ₴	374 496 767 ₴	293 875 064 ₴	1 000 482 223 ₴

Примітка! Дані про кількість та суми договорів наведено станом на 31.12.20. Дані про суми оплат наведено станом на 31.12.20



Волинська область

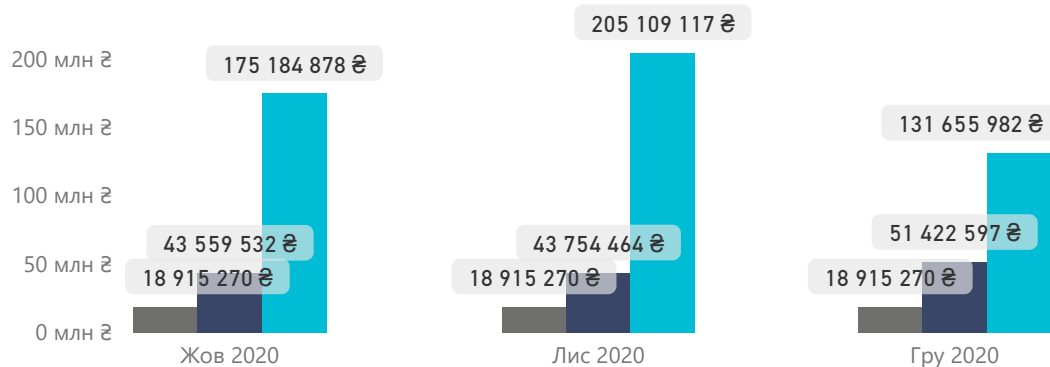
Програма медичних гарантій: укладені договори із надавачами медичної допомоги

Чинних договорів	Приватні (без ФОП)
141	4
ФОП	Комунальні
8	129



Суми оплат за видом допомоги

Вид допомоги: ● Екстрена ● Первинна ● Спеціалізована



Напрямок	Кількість надавачів	Сума договору
Перехідне фінансове забезпечення	42	166 678 838 ₴
Первинна медична допомога	40	524 536 410 ₴
Амбулаторні послуги загального профілю	36	169 408 092 ₴
Стаціонарні послуги загального профілю	31	658 846 129 ₴
Паліативна медична допомога	19	10 234 241 ₴
Пріоритетні амбулаторні послуги	18	4 429 841 ₴
Пріоритетні стаціонарні послуги	17	156 111 616 ₴
Медична реабілітація	9	83 856 571 ₴
Психіатрична допомога	9	58 443 143 ₴
Медична допомога особам із ВІЛ	7	1 938 565 ₴
Онкологія	4	56 942 008 ₴
Гемодіаліз	3	45 904 968 ₴
Екстрена медична допомога	1	153 856 300 ₴
Лікування туберкульозу	1	24 152 703 ₴

Оплати надавачам медичної допомоги за програмою медичних гарантій

Екстрена допомога	Первинна допомога
56,746 МЛН₴	138,737 МЛН₴
Спец. допомога	
511,950 МЛН₴	

Форма власності	Жовтень 2020 р.	Листопад 2020 р.	Грудень 2020 р.	Усього за IV квартал
Комунальна	237 345 458 ₴	267 451 420 ₴	201 595 761 ₴	706 392 640 ₴
ФОП	302 936 ₴	314 447 ₴	380 652 ₴	998 035 ₴
Приватна (без ФОП)	11 287 ₴	12 982 ₴	17 435 ₴	41 705 ₴
Усього	237 659 680 ₴	267 778 850 ₴	201 993 848 ₴	707 432 379 ₴

Примітка! Дані про кількість та суми договорів наведено станом на 31.12.20. Дані про суми оплат наведено станом на 31.12.20



Дніпропетровська область

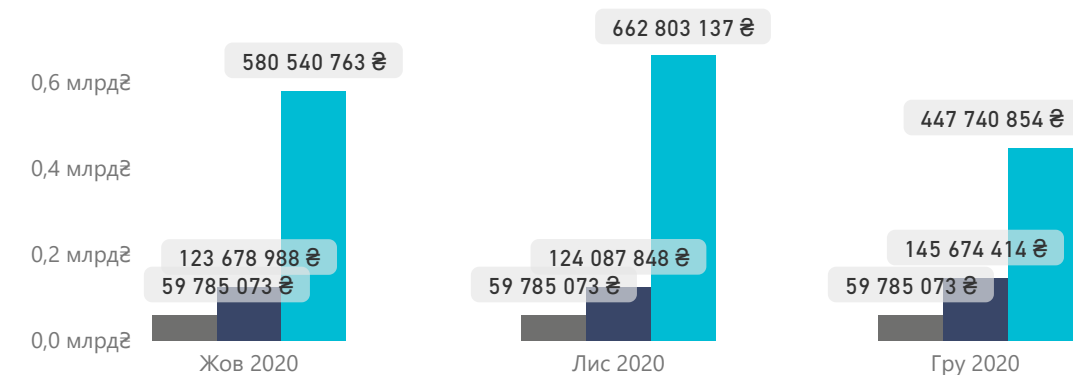
Програма медичних гарантій: укладені договори із надавачами медичної допомоги

Чинних договорів	Приватні (без ФОП)
461	28
ФОП	Комунальні
33	400



Суми оплат за видом допомоги

Вид допомоги: ● Екстрена ● Первинна ● Спеціалізована



Напрямок	Кількість надавачів	Сума договору
Перехідне фінансове забезпечення	136	662 994 366 ₴
Амбулаторні послуги загального профілю	122	455 681 837 ₴
Первинна медична допомога	122	1 475 007 760 ₴
Стаціонарні послуги загального профілю	88	2 011 591 480 ₴
Пріоритетні амбулаторні послуги	55	18 047 330 ₴
Медична допомога особам із ВІЛ	41	39 785 826 ₴
Паліативна медична допомога	33	35 502 337 ₴
Пріоритетні стаціонарні послуги	30	407 003 120 ₴
Психіатрична допомога	26	149 197 280 ₴
Медична реабілітація	23	108 909 794 ₴
Онкологія	7	534 474 636 ₴
Гемодіаліз	6	87 981 838 ₴
Лікування туберкульозу	3	100 878 657 ₴
Екстрена медична допомога	1	486 290 198 ₴

Оплати надавачам медичної допомоги за програмою медичних гарантій

Екстрена допомога	Первинна допомога
179,355 МЛН₴	393,441 МЛН₴
Спец. допомога	
1,691 млрд₴	

Форма власності	Жовтень 2020 р.	Листопад 2020 р.	Грудень 2020 р.	Усього за IV квартал
Комунальна	756 521 085 ₴	838 775 066 ₴	643 269 980 ₴	2 238 566 131 ₴
Приватна (без ФОП)	5 176 774 ₴	5 236 263 ₴	5 736 497 ₴	16 149 535 ₴
ФОП	2 306 965 ₴	2 664 729 ₴	4 193 864 ₴	9 165 557 ₴
Усього	764 004 824 ₴	846 676 058 ₴	653 200 341 ₴	2 263 881 223 ₴

Примітка! Дані про кількість та суми договорів наведено станом на 31.12.20. Дані про суми оплат наведено станом на 31.12.20



Донецька область

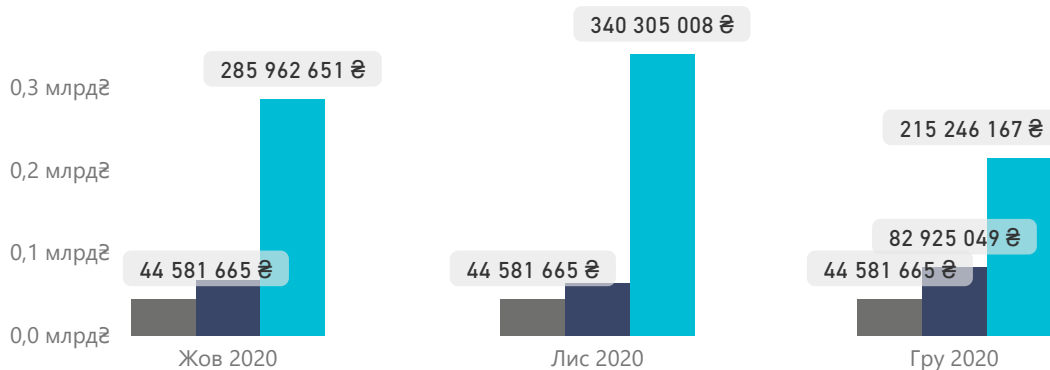
Програма медичних гарантій: укладені договори із надавачами медичної допомоги

Чинних договорів	Приватні (без ФОП)
249	14
ФОП	Комунальні
4	231



Суми оплат за видом допомоги

Вид допомоги: ● Екстрена ● Первинна ● Спеціалізована



Напрямок	Кількість надавачів	Сума договору
Перехідне фінансове забезпечення	80	363 805 788 ₴
Амбулаторні послуги загального профілю	78	258 500 178 ₴
Стаціонарні послуги загального профілю	53	1 015 884 596 ₴
Первинна медична допомога	44	812 829 231 ₴
Пріоритетні амбулаторні послуги	29	8 905 651 ₴
Медична допомога особам із ВІЛ	23	19 586 153 ₴
Пріоритетні стаціонарні послуги	23	200 559 407 ₴
Паліативна медична допомога	19	21 752 672 ₴
Психіатрична допомога	14	44 022 593 ₴
Медична реабілітація	5	61 486 314 ₴
Онкологія	4	176 198 393 ₴
Гемодіаліз	3	62 495 915 ₴
Лікування туберкульозу	2	49 862 937 ₴
Екстрена медична допомога	1	362 626 081 ₴

Оплати надавачам медичної допомоги за програмою медичних гарантій

Екстрена допомога	Первинна допомога
133,745 МЛН₴	213,781 МЛН₴
Спец. допомога	
841,514 МЛН₴	

Форма власності	Жовтень 2020 р.	Листопад 2020 р.	Грудень 2020 р.	Усього за IV квартал
Комунальна	396 561 022 ₴	446 515 968 ₴	340 886 360 ₴	1 183 963 350 ₴
Приватна (без ФОП)	1 498 537 ₴	1 417 365 ₴	1 682 991 ₴	4 598 893 ₴
ФОП	142 828 ₴	151 404 ₴	183 531 ₴	477 764 ₴
Усього	398 202 387 ₴	448 084 737 ₴	342 752 882 ₴	1 189 040 006 ₴

Примітка! Дані про кількість та суми договорів наведено станом на 31.12.20. Дані про суми оплат наведено станом на 31.12.20

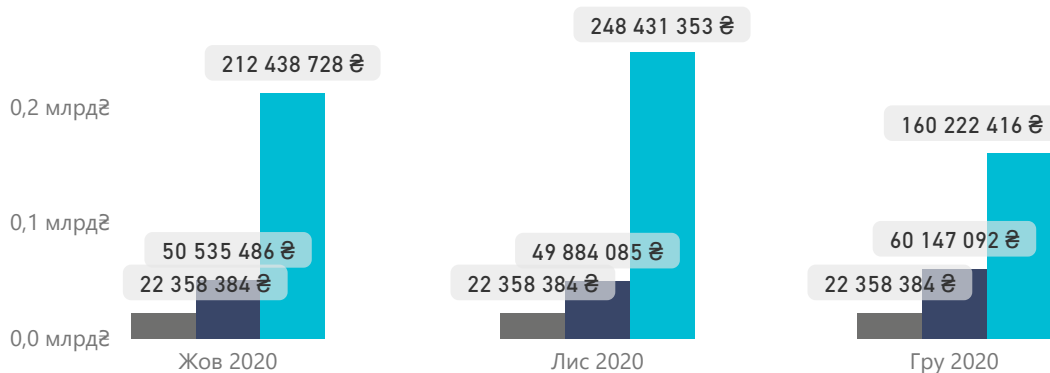


Чинних договорів	180	Приватні (без ФОП)	8
ФОП	9	Комунальні	163



Суми оплат за видом допомоги

Вид допомоги: ● Екстрена ● Первинна ● Спеціалізована



Напрямок	Кількість надавачів	Сума договору
Первинна медична допомога	63	606 479 300 ₴
Перехідне фінансове забезпечення	52	207 829 428 ₴
Амбулаторні послуги загального профілю	46	254 811 292 ₴
Стаціонарні послуги загального профілю	37	768 968 407 ₴
Пріоритетні стаціонарні послуги	20	152 298 320 ₴
Пріоритетні амбулаторні послуги	18	3 758 882 ₴
Паліативна медична допомога	15	9 821 098 ₴
Психіатрична допомога	12	63 489 215 ₴
Медична допомога особам із ВІЛ	6	4 606 654 ₴
Медична реабілітація	6	30 229 206 ₴
Онкологія	5	120 171 334 ₴
Гемодіаліз	1	43 565 680 ₴
Екстрена медична допомога	1	181 862 500 ₴
Лікування туберкульозу	1	21 218 065 ₴

Оплати надавачам медичної допомоги за програмою медичних гарантій

Екстрена допомога	67,075 МЛН₴
Первинна допомога	160,567 МЛН₴
Спец. допомога	621,092 МЛН₴

Форма власності	Жовтень 2020 р.	Листопад 2020 р.	Грудень 2020 р.	Усього за IV квартал
Комунальна	283 946 833 ₴	319 318 440 ₴	240 822 805 ₴	844 088 078 ₴
Приватна (без ФОП)	852 055 ₴	803 166 ₴	1 227 940 ₴	2 883 161 ₴
ФОП	533 710 ₴	552 217 ₴	677 147 ₴	1 763 074 ₴
Усього	285 332 598 ₴	320 673 822 ₴	242 727 892 ₴	848 734 312 ₴

Примітка! Дані про кількість та суми договорів наведено станом на 31.12.20. Дані про суми оплат наведено станом на 31.12.20



Закарпатська область

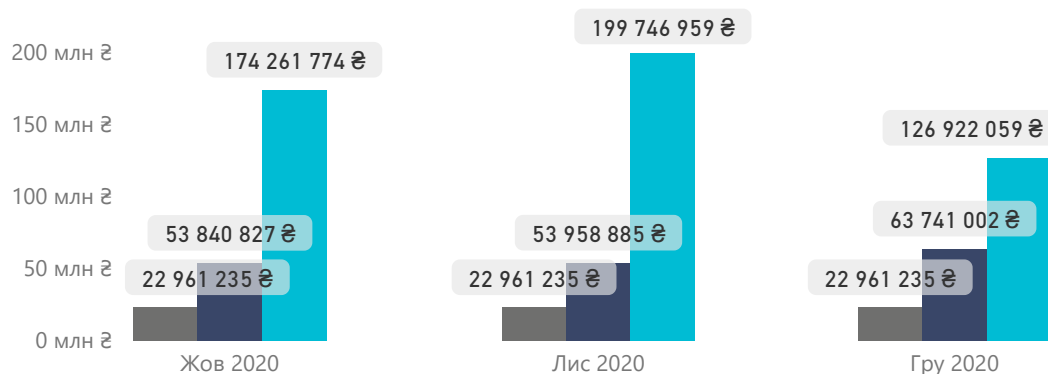
Програма медичних гарантій: укладені договори із надавачами медичної допомоги

Чинних договорів	Приватні (без ФОП)
179	12
ФОП	Комунальні
25	142



Суми оплат за видом допомоги

Вид допомоги ● Екстрена ● Первинна ● Спеціалізована



Напрямок	Кількість надавачів	Сума договору
Первинна медична допомога	60	638 245 359 ₴
Перехідне фінансове забезпечення	47	184 380 087 ₴
Амбулаторні послуги загального профілю	38	191 983 065 ₴
Стационарні послуги загального профілю	36	620 777 333 ₴
Пріоритетні стационарні послуги	17	155 930 450 ₴
Паліативна медична допомога	13	11 910 411 ₴
Пріоритетні амбулаторні послуги	13	2 659 943 ₴
Психіатрична допомога	11	39 430 790 ₴
Медична реабілітація	7	20 887 198 ₴
Онкологія	5	92 228 292 ₴
Медична допомога особам із ВІЛ	3	1 129 538 ₴
Гемодіаліз	1	46 062 183 ₴
Екстрена медична допомога	1	186 766 073 ₴
Лікування туберкульозу	1	45 914 675 ₴

Екстрена допомога	Первинна допомога
68,884 МЛН₴	171,541 МЛН₴
Спец. допомога	
500,931 МЛН₴	

Оплати надавачам медичної допомоги за програмою медичних гарантій

Форма власності	Жовтень 2020 р.	Листопад 2020 р.	Грудень 2020 р.	Усього за IV квартал
Комунальна	248 855 958 ₴	274 464 832 ₴	210 717 925 ₴	734 038 715 ₴
ФОП	1 384 532 ₴	1 372 779 ₴	1 848 908 ₴	4 606 219 ₴
Приватна (без ФОП)	823 345 ₴	829 468 ₴	1 057 462 ₴	2 710 275 ₴
Усього	251 063 835 ₴	276 667 079 ₴	213 624 295 ₴	741 355 209 ₴

Примітка! Дані про кількість та суми договорів наведено станом на 31.12.20. Дані про суми оплат наведено станом на 31.12.20



Запорізька область

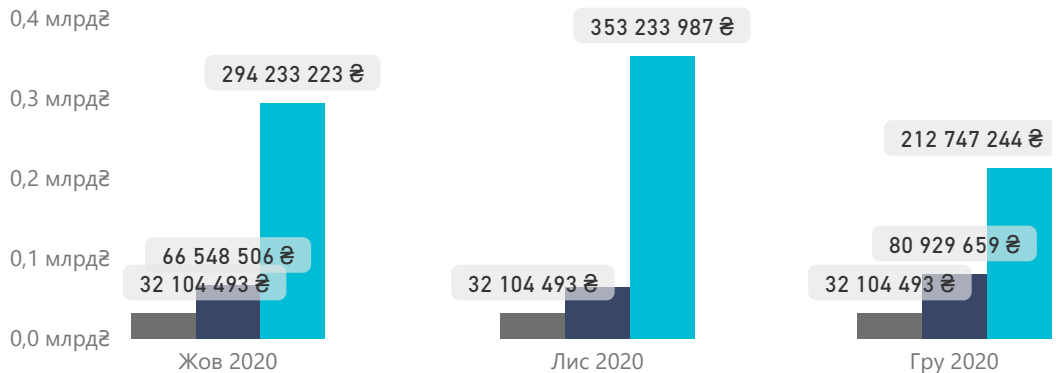
Програма медичних гарантій: укладені договори із надавачами медичної допомоги

Чинних договорів	Приватні (без ФОП)
233	12
ФОП	Комунальні
13	208



Суми оплат за видом допомоги

Вид допомоги ● Екстрена ● Первинна ● Спеціалізована



Напрямок	Кількість надавачів	Сума договору
Первинна медична допомога	77	797 706 403 ₴
Перехідне фінансове забезпечення	66	287 783 523 ₴
Амбулаторні послуги загального профілю	60	297 218 004 ₴
Стаціонарні послуги загального профілю	52	977 602 806 ₴
Пріоритетні амбулаторні послуги	30	14 348 439 ₴
Паліативна медична допомога	24	16 227 148 ₴
Пріоритетні стаціонарні послуги	22	230 480 321 ₴
Медична допомога особам із ВІЛ	19	7 654 755 ₴
Медична реабілітація	14	52 476 223 ₴
Гемодіаліз	10	110 291 254 ₴
Онкологія	10	181 780 825 ₴
Психіатрична допомога	6	83 364 241 ₴
Екстрена медична допомога	1	261 137 093 ₴
Лікування туберкульозу	1	48 940 139 ₴

Оплати надавачам медичної допомоги за програмою медичних гарантій

Екстрена допомога	Первинна допомога
96,313 МЛН₴	211,602 МЛН₴
Спец. допомога	
860,214 МЛН₴	

Форма власності	Жовтень 2020 р.	Листопад 2020 р.	Грудень 2020 р.	Усього за IV квартал
Комунальна	387 923 294 ₴	444 676 615 ₴	319 930 815 ₴	1 152 530 725 ₴
Приватна (без ФОП)	4 312 867 ₴	4 065 977 ₴	4 939 066 ₴	13 317 910 ₴
ФОП	650 060 ₴	719 392 ₴	911 516 ₴	2 280 968 ₴
Усього	392 886 222 ₴	449 461 984 ₴	325 781 396 ₴	1 168 129 603 ₴

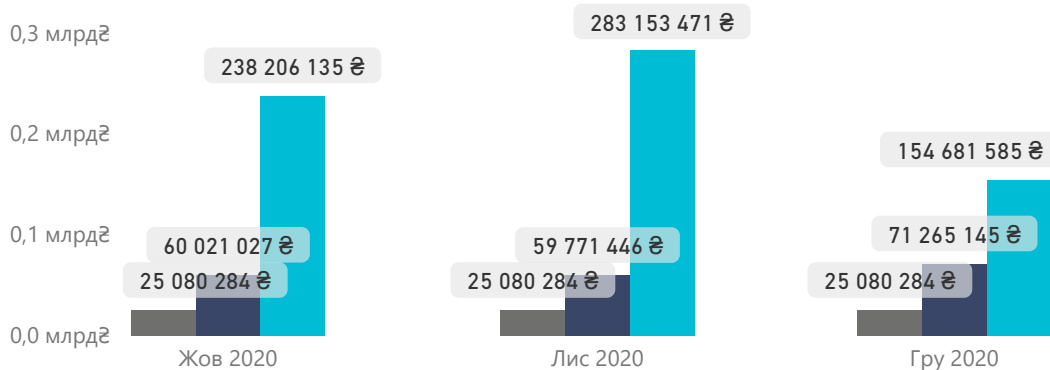
Примітка! Дані про кількість та суми договорів наведено станом на 31.12.20. Дані про суми оплат наведено станом на 31.12.20

Чинних договорів	Приватні (без ФОП)
247	16
ФОП	Комунальні
21	210



Суми оплат за видом допомоги

Вид допомоги ● Екстрена ● Первинна ● Спеціалізована



Напрямок	Кількість надавачів	Сума договору
Первинна медична допомога	87	717 868 848 ₴
Перехідне фінансове забезпечення	65	268 753 505 ₴
Амбулаторні послуги загального профілю	54	272 185 620 ₴
Стаціонарні послуги загального профілю	46	848 865 164 ₴
Пріоритетні стаціонарні послуги	27	159 971 204 ₴
Пріоритетні амбулаторні послуги	24	3 771 868 ₴
Паліативна медична допомога	16	13 709 814 ₴
Психіатрична допомога	15	85 469 289 ₴
Медична реабілітація	14	25 417 183 ₴
Медична допомога особам із ВІЛ	12	2 919 097 ₴
Гемодіаліз	9	105 720 646 ₴
Лікування туберкульозу	6	33 550 567 ₴
Онкологія	4	70 401 097 ₴
Екстрена медична допомога	1	204 002 367 ₴

Оплати надавачам медичної допомоги за програмою медичних гарантій

Екстрена допомога	Первинна допомога
75,241 МЛН₴	191,058 МЛН₴
Спец. допомога	
676,041 МЛН₴	

Форма власності	Жовтень 2020 р.	Листопад 2020 р.	Грудень 2020 р.	Усього за IV квартал
Комунальна	321 593 037 ₴	366 244 001 ₴	248 769 542 ₴	936 606 580 ₴
ФОП	1 264 574 ₴	1 321 540 ₴	1 586 654 ₴	4 172 768 ₴
Приватна (без ФОП)	449 835 ₴	439 661 ₴	670 818 ₴	1 560 314 ₴
Усього	323 307 446 ₴	368 005 201 ₴	251 027 015 ₴	942 339 662 ₴

Примітка! Дані про кількість та суми договорів наведено станом на 31.12.20. Дані про суми оплат наведено станом на 31.12.20



Київська область

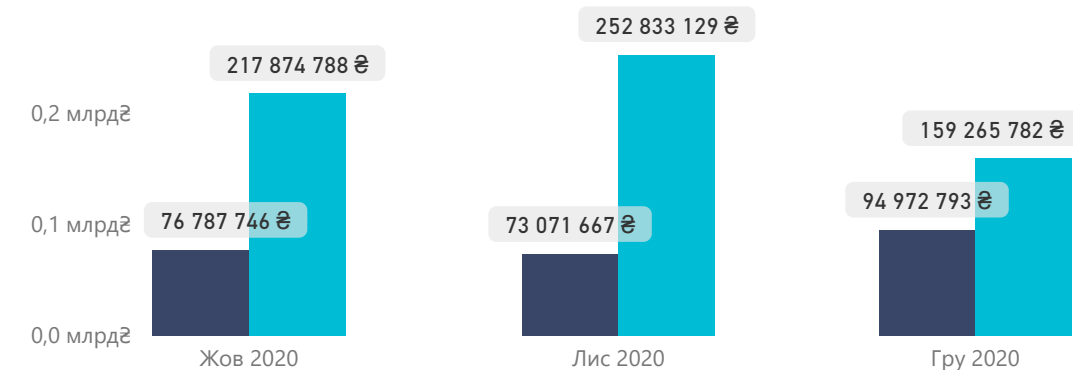
Програма медичних гарантій: укладені договори із надавачами медичної допомоги

Чинних договорів	Приватні (без ФОП)
203	12
ФОП	Комунальні
21	170



Суми оплат за видом допомоги

Вид допомоги ● Первинна ● Спеціалізована



Напрямок	Кількість надавачів	Сума договору
Первинна медична допомога	74	910 672 610 ₴
Перехідне фінансове забезпечення	53	258 126 907 ₴
Амбулаторні послуги загального профілю	47	249 650 541 ₴
Стаціонарні послуги загального профілю	37	855 849 888 ₴
Медична допомога особам із ВІЛ	31	5 005 667 ₴
Пріоритетні стаціонарні послуги	25	133 875 399 ₴
Пріоритетні амбулаторні послуги	24	2 931 274 ₴
Паліативна медична допомога	13	9 823 604 ₴
Психіатрична допомога	9	55 152 906 ₴
Гемодіаліз	5	53 422 889 ₴
Медична реабілітація	5	34 004 048 ₴
Лікування туберкульозу	3	19 377 387 ₴
Онкологія	2	29 188 460 ₴

Оплати надавачам медичної допомоги за програмою медичних гарантій

Екстрена допомога	Первинна допомога
0 ₴	244,832 МЛН₴
Спец. допомога	
629,974 МЛН₴	

Форма власності	Жовтень 2020 р.	Листопад 2020 р.	Грудень 2020 р.	Усього за IV квартал
Комунальна	291 178 345 ₴	322 248 173 ₴	249 768 403 ₴	863 194 921 ₴
Приватна (без ФОП)	2 542 366 ₴	2 651 477 ₴	3 239 270 ₴	8 433 113 ₴
ФОП	941 822 ₴	1 005 146 ₴	1 230 903 ₴	3 177 871 ₴
Усього	294 662 533 ₴	325 904 796 ₴	254 238 575 ₴	874 805 905 ₴

Примітка! Дані про кількість та суми договорів наведено станом на 31.12.20. Дані про суми оплат наведено станом на 31.12.20



Кіровоградська область

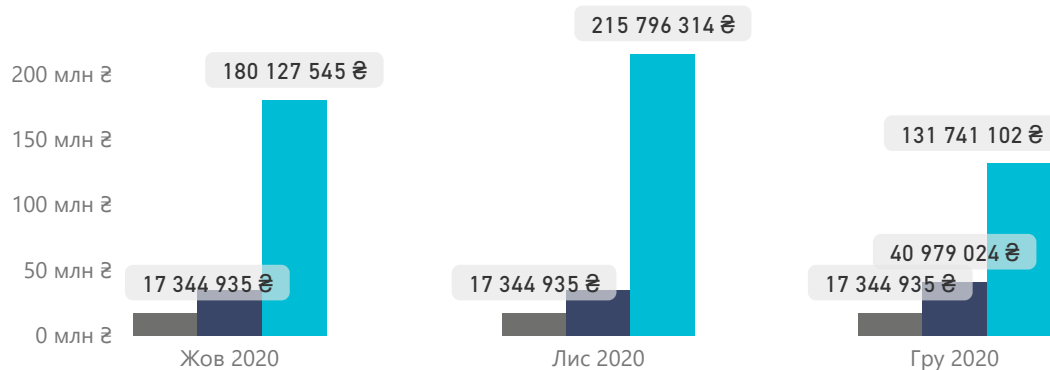
Програма медичних гарантій: укладені договори із надавачами медичної допомоги

Чинних договорів	Приватні (без ФОП)
165	6
ФОП	Комунальні
8	151



Суми оплат за видом допомоги

Вид допомоги ● Екстрена ● Первинна ● Спеціалізована



Напрямок	Кількість надавачів	Сума договору
Перехідне фінансове забезпечення	53	185 923 387 ₴
Амбулаторні послуги загального профілю	50	177 707 446 ₴
Первинна медична допомога	38	417 316 672 ₴
Стаціонарні послуги загального профілю	36	667 214 041 ₴
Пріоритетні амбулаторні послуги	24	3 475 723 ₴
Пріоритетні стаціонарні послуги	16	98 357 112 ₴
Паліативна медична допомога	15	8 887 270 ₴
Психіатрична допомога	14	51 473 338 ₴
Медична допомога особам із ВІЛ	11	5 130 171 ₴
Медична реабілітація	9	93 290 682 ₴
Гемодіаліз	5	52 966 396 ₴
Онкологія	4	80 034 882 ₴
Лікування туберкульозу	2	20 565 729 ₴
Екстрена медична допомога	1	141 083 243 ₴

Оплати надавачам медичної допомоги за програмою медичних гарантій

Екстрена допомога	Первинна допомога
52,035 МЛН₴	111,021 МЛН₴
Спец. допомога	
527,665 МЛН₴	

Форма власності	Жовтень 2020 р.	Листопад 2020 р.	Грудень 2020 р.	Усього за IV квартал
Комунальна	229 799 552 ₴	265 749 251 ₴	187 354 719 ₴	682 903 521 ₴
Приватна (без ФОП)	1 800 917 ₴	1 741 723 ₴	1 765 786 ₴	5 308 426 ₴
ФОП	771 385 ₴	792 985 ₴	944 558 ₴	2 508 927 ₴
Усього	232 371 853 ₴	268 283 958 ₴	190 065 062 ₴	690 720 873 ₴

Примітка! Дані про кількість та суми договорів наведено станом на 31.12.20. Дані про суми оплат наведено станом на 31.12.20



Луганська область

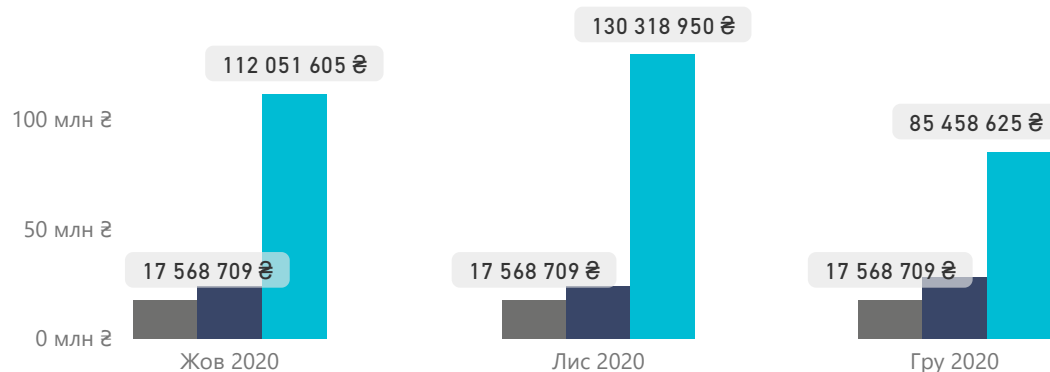
Програма медичних гарантій: укладені договори із надавачами медичної допомоги

Чинних договорів	Приватні (без ФОП)
103	2
ФОП	Комунальні
3	98



Суми оплат за видом допомоги

Вид допомоги ● Екстрена ● Первинна ● Спеціалізована



Напрямок	Кількість надавачів	Сума договору
Перехідне фінансове забезпечення	30	195 306 128 ₴
Амбулаторні послуги загального профілю	27	137 064 719 ₴
Первинна медична допомога	26	284 845 564 ₴
Стаціонарні послуги загального профілю	21	347 483 837 ₴
Пріоритетні амбулаторні послуги	18	2 669 314 ₴
Медична допомога особам із ВІЛ	13	4 228 641 ₴
Паліативна медична допомога	11	8 615 149 ₴
Пріоритетні стаціонарні послуги	10	70 655 113 ₴
Психіатрична допомога	7	43 517 936 ₴
Медична реабілітація	5	9 194 669 ₴
Онкологія	4	30 638 079 ₴
Гемодіаліз	2	10 436 822 ₴
Екстрена медична допомога	1	142 903 415 ₴
Лікування туберкульозу	1	26 897 697 ₴

Оплати надавачам медичної допомоги за програмою медичних гарантій

Екстрена допомога	Первинна допомога
52,706 млн₴	75,883 млн₴
Спец. допомога	
327,829 млн₴	

Форма власності	Жовтень 2020 р.	Листопад 2020 р.	Грудень 2020 р.	Усього за IV квартал
Комунальна	153 313 254 ₴	171 699 409 ₴	130 850 027 ₴	455 862 690 ₴
ФОП	130 799 ₴	134 103 ₴	161 057 ₴	425 958 ₴
Приватна (без ФОП)	40 648 ₴	41 141 ₴	48 306 ₴	130 094 ₴
Усього	153 484 700 ₴	171 874 652 ₴	131 059 390 ₴	456 418 742 ₴

Примітка! Дані про кількість та суми договорів наведено станом на 31.12.20. Дані про суми оплат наведено станом на 31.12.20



Львівська область

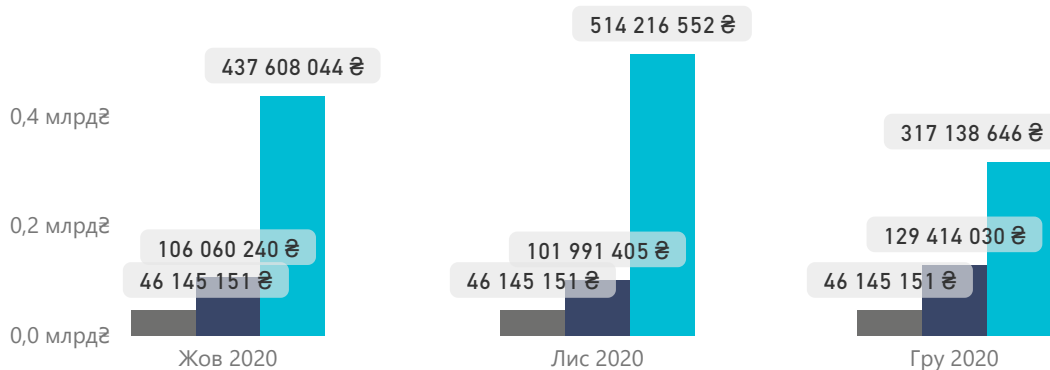
Програма медичних гарантій: укладені договори із надавачами медичної допомоги

Чинних договорів	Приватні (без ФОП)
376	12
ФОП	Комунальні
34	330



Суми оплат за видом допомоги

Вид допомоги: ● Екстрена ● Первинна ● Спеціалізована



Напрямок	Кількість надавачів	Сума договору
Первинна медична допомога	139	1 266 815 745 ₴
Перехідне фінансове забезпечення	99	550 134 711 ₴
Амбулаторні послуги загального профілю	92	426 663 674 ₴
Стаціонарні послуги загального профілю	69	1 581 242 564 ₴
Пріоритетні амбулаторні послуги	44	10 644 025 ₴
Паліативна медична допомога	41	52 504 877 ₴
Пріоритетні стаціонарні послуги	36	295 609 247 ₴
Психіатрична допомога	26	150 851 076 ₴
Медична реабілітація	15	72 816 136 ₴
Медична допомога особам із ВІЛ	12	4 629 154 ₴
Гемодіаліз	9	121 449 751 ₴
Онкологія	7	145 723 304 ₴
Екстрена медична допомога	1	375 343 429 ₴
Лікування туберкульозу	1	35 066 100 ₴

Оплати надавачам медичної допомоги за програмою медичних гарантій

Екстрена допомога	Первинна допомога
138,435 МЛН₴	337,466 МЛН₴
Спец. допомога	
1,269 млрд₴	

Форма власності	Жовтень 2020 р.	Листопад 2020 р.	Грудень 2020 р.	Усього за IV квартал
Комунальна	587 387 685 ₴	660 117 986 ₴	489 159 062 ₴	1 736 664 733 ₴
ФОП	1 733 228 ₴	1 831 188 ₴	2 228 762 ₴	5 793 178 ₴
Приватна (без ФОП)	692 522 ₴	403 934 ₴	1 310 002 ₴	2 406 457 ₴
Усього	589 813 434 ₴	662 353 107 ₴	492 697 826 ₴	1 744 864 368 ₴

Примітка! Дані про кількість та суми договорів наведено станом на 31.12.20. Дані про суми оплат наведено станом на 31.12.20



м. Київ

Програма медичних гарантій: укладені договори із надавачами медичної допомоги

Національна служба здоров'я України

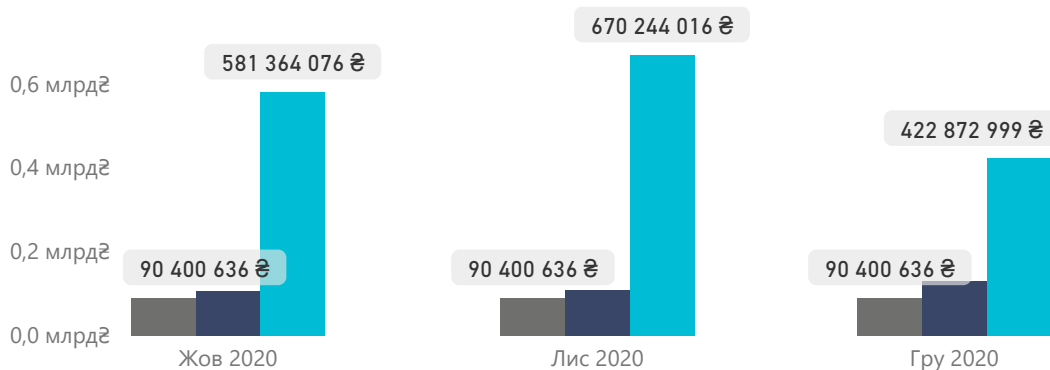
*дані наведено за IV квартал за місцем реєстрації надавачів

Чинних договорів	Приватні (без ФОП)
329	38
ФОП	Комунальні
20	271



Суми оплат за видом допомоги

Вид допомоги ● Екстрена ● Первинна ● Спеціалізована



Напрямок	Кількість надавачів	Сума договору
Перехідне фінансове забезпечення	95	627 474 967 ₴
Первинна медична допомога	83	1 273 762 961 ₴
Амбулаторні послуги загального профілю	80	541 300 273 ₴
Стаціонарні послуги загального профілю	50	1 751 322 475 ₴
Пріоритетні амбулаторні послуги	42	14 222 003 ₴
Медична реабілітація	26	179 990 515 ₴
Пріоритетні стаціонарні послуги	23	566 889 833 ₴
Паліативна медична допомога	21	43 737 697 ₴
Психіатрична допомога	18	120 646 120 ₴
Медична допомога особам із ВІЛ	17	29 220 974 ₴
Онкологія	8	421 715 907 ₴
Лікування туберкульозу	5	81 230 853 ₴
Гемодіаліз	3	262 752 193 ₴
Екстрена медична допомога	2	735 316 370 ₴

Оплати надавачам медичної допомоги за програмою медичних гарантій

Екстрена допомога	Первинна допомога
271,202 МЛН₴	344,523 МЛН₴
Спец. допомога	
1,674 млрд₴	

Форма власності	Жовтень 2020 р.	Листопад 2020 р.	Грудень 2020 р.	Усього за IV квартал
Комунальна	767 533 602 ₴	857 652 682 ₴	628 550 494 ₴	2 253 736 778 ₴
Приватна (без ФОП)	10 346 939 ₴	9 859 256 ₴	12 066 630 ₴	32 272 825 ₴
ФОП	1 190 576 ₴	1 265 283 ₴	1 740 745 ₴	4 196 604 ₴
Усього	779 071 116 ₴	868 777 222 ₴	642 357 869 ₴	2 290 206 207 ₴

Примітка! Дані про кількість та суми договорів наведено станом на 31.12.20. Дані про суми оплат наведено станом на 31.12.20



Миколаївська область

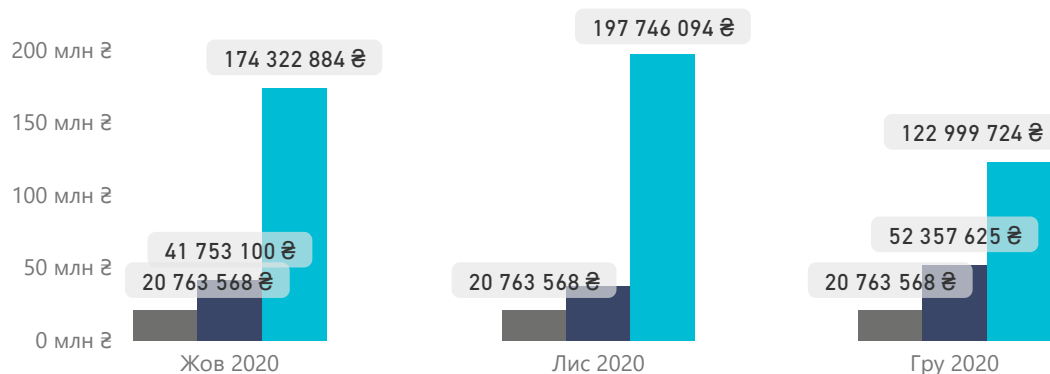
Програма медичних гарантій: укладені договори із надавачами медичної допомоги

Чинних договорів	Приватні (без ФОП)
159	2
ФОП	Комунальні
5	152



Суми оплат за видом допомоги

Вид допомоги ● Екстрена ● Первинна ● Спеціалізована



Напрямок	Кількість надавачів	Сума договору
Перехідне фінансове забезпечення	47	204 490 415 ₴
Первинна медична допомога	45	497 050 286 ₴
Амбулаторні послуги загального профілю	41	197 323 198 ₴
Стаціонарні послуги загального профілю	35	650 873 712 ₴
Медична допомога особам із ВІЛ	28	12 600 420 ₴
Паліативна медична допомога	24	12 337 408 ₴
Пріоритетні амбулаторні послуги	22	3 417 944 ₴
Психіатрична допомога	17	51 090 133 ₴
Пріоритетні стаціонарні послуги	15	123 908 128 ₴
Гемодіаліз	4	45 925 803 ₴
Онкологія	3	68 483 781 ₴
Медична реабілітація	2	7 868 950 ₴
Екстрена медична допомога	1	168 890 312 ₴
Лікування туберкульозу	1	34 838 193 ₴

Оплати надавачам медичної допомоги за програмою медичних гарантій

Екстрена допомога	Первинна допомога
62,291 МЛН₴	131,677 МЛН₴
Спец. допомога	
495,069 МЛН₴	

Форма власності	Жовтень 2020 р.	Листопад 2020 р.	Грудень 2020 р.	Усього за IV квартал
Комунальна	236 442 163 ₴	255 871 360 ₴	195 376 809 ₴	687 690 332 ₴
ФОП	370 245 ₴	174 668 ₴	708 674 ₴	1 253 586 ₴
Приватна (без ФОП)	27 144 ₴	30 313 ₴	35 434 ₴	92 891 ₴
Усього	236 839 552 ₴	256 076 341 ₴	196 120 917 ₴	689 036 810 ₴

Примітка! Дані про кількість та суми договорів наведено станом на 31.12.20. Дані про суми оплат наведено станом на 31.12.20



Одеська область

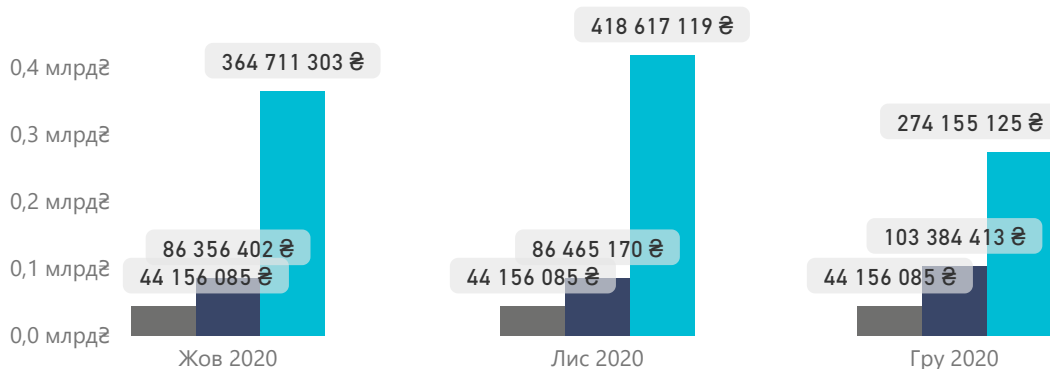
Програма медичних гарантій: укладені договори із надавачами медичної допомоги

Чинних договорів	Приватні (без ФОП)
344	17
ФОП	Комунальні
50	277



Суми оплат за видом допомоги

Вид допомоги ● Екстрена ● Первинна ● Спеціалізована



Напрямок	Кількість надавачів	Сума договору
Первинна медична допомога	131	1 020 341 127 ₴
Перехідне фінансове забезпечення	86	406 609 398 ₴
Амбулаторні послуги загального профілю	77	362 577 119 ₴
Стаціонарні послуги загального профілю	54	1 213 278 793 ₴
Пріоритетні амбулаторні послуги	37	4 922 577 ₴
Медична допомога особам із ВІЛ	30	46 043 035 ₴
Пріоритетні стаціонарні послуги	30	280 202 291 ₴
Паліативна медична допомога	20	19 130 261 ₴
Психіатрична допомога	20	72 615 297 ₴
Медична реабілітація	13	38 211 772 ₴
Гемодіаліз	4	120 426 904 ₴
Онкологія	4	248 919 635 ₴
Екстрена медична допомога	1	359 164 420 ₴
Лікування туберкульозу	1	90 415 368 ₴

Оплати надавачам медичної допомоги за програмою медичних гарантій

Екстрена допомога	Первинна допомога
132,468 МЛН₴	276,206 МЛН₴
Спец. допомога	
1,057 млрд₴	

Форма власності	Жовтень 2020 р.	Листопад 2020 р.	Грудень 2020 р.	Усього за IV квартал
Комунальна	490 281 952 ₴	544 490 440 ₴	414 507 962 ₴	1 449 280 353 ₴
ФОП	3 092 586 ₴	3 354 616 ₴	4 250 870 ₴	10 698 071 ₴
Приватна (без ФОП)	1 849 252 ₴	1 393 319 ₴	2 936 792 ₴	6 179 362 ₴
Усього	495 223 790 ₴	549 238 374 ₴	421 695 623 ₴	1 466 157 787 ₴

Примітка! Дані про кількість та суми договорів наведено станом на 31.12.20. Дані про суми оплат наведено станом на 31.12.20



Полтавська область

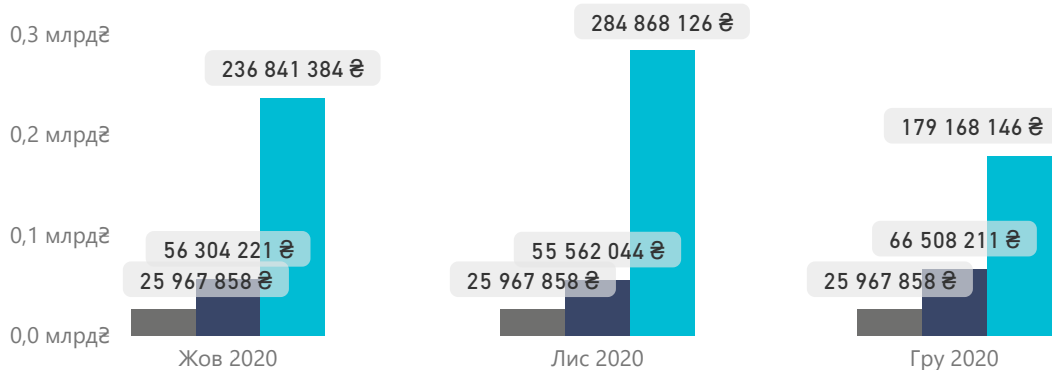
Програма медичних гарантій: укладені договори із надавачами медичної допомоги

Чинних договорів	Приватні (без ФОП)
211	9
ФОП	Комунальні
18	184



Суми оплат за видом допомоги

Вид допомоги: ● Екстрена ● Первинна ● Спеціалізована



Напрямок	Кількість надавачів	Сума договору
Первинна медична допомога	66	675 844 946 ₴
Перехідне фінансове забезпечення	65	246 058 121 ₴
Амбулаторні послуги загального профілю	56	305 428 580 ₴
Стаціонарні послуги загального профілю	51	890 049 694 ₴
Пріоритетні амбулаторні послуги	27	4 978 306 ₴
Медична допомога особам із ВІЛ	22	5 473 682 ₴
Пріоритетні стаціонарні послуги	18	182 189 780 ₴
Психіатрична допомога	16	44 030 392 ₴
Паліативна медична допомога	15	13 025 813 ₴
Медична реабілітація	9	33 446 772 ₴
Онкологія	6	96 672 766 ₴
Гемодіаліз	1	32 465 902 ₴
Екстрена медична допомога	1	211 221 863 ₴
Лікування туберкульозу	1	38 003 186 ₴

Оплати надавачам медичної допомоги за програмою медичних гарантій

Екстрена допомога	Первинна допомога
77,904 МЛН₴	178,374 МЛН₴
Спец. допомога	
700,878 МЛН₴	

Форма власності	Жовтень 2020 р.	Листопад 2020 р.	Грудень 2020 р.	Усього за IV квартал
Комунальна	316 934 820 ₴	364 156 486 ₴	268 913 891 ₴	950 005 197 ₴
ФОП	1 178 798 ₴	1 237 853 ₴	1 573 300 ₴	3 989 952 ₴
Приватна (без ФОП)	999 843 ₴	1 003 690 ₴	1 157 023 ₴	3 160 556 ₴
Усього	319 113 462 ₴	366 398 028 ₴	271 644 215 ₴	957 155 705 ₴

Примітка! Дані про кількість та суми договорів наведено станом на 31.12.20. Дані про суми оплат наведено станом на 31.12.20



Рівненська область

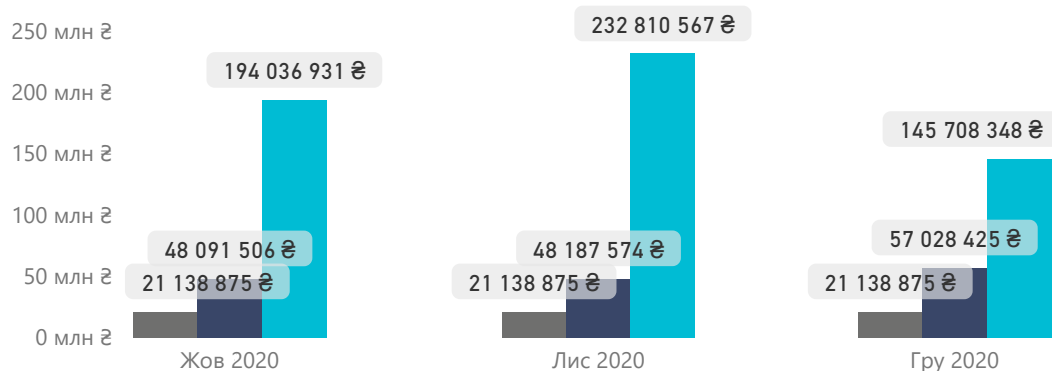
Програма медичних гарантій: укладені договори із надавачами медичної допомоги

Чинних договорів	Приватні (без ФОП)
204	10
ФОП	Комунальні
21	173



Суми оплат за видом допомоги

Вид допомоги ● Екстрена ● Первинна ● Спеціалізована



Напрямок	Кількість надавачів	Сума договору
Первинна медична допомога	72	578 454 343 ₴
Перехідне фінансове забезпечення	57	231 904 862 ₴
Амбулаторні послуги загального профілю	47	209 619 944 ₴
Стаціонарні послуги загального профілю	35	725 922 570 ₴
Пріоритетні амбулаторні послуги	24	4 191 949 ₴
Паліативна медична допомога	22	14 073 560 ₴
Пріоритетні стаціонарні послуги	20	147 312 945 ₴
Психіатрична допомога	12	54 966 901 ₴
Медична реабілітація	8	16 824 769 ₴
Медична допомога особам із ВІЛ	7	2 803 593 ₴
Онкологія	3	70 274 920 ₴
Гемодіаліз	1	41 186 615 ₴
Екстрена медична допомога	1	171 943 045 ₴
Лікування туберкульозу	1	21 254 474 ₴

Оплати надавачам медичної допомоги за програмою медичних гарантій

Екстрена допомога	Первинна допомога
63,417 МЛН₴	153,308 МЛН₴
Спец. допомога	
572,556 МЛН₴	

Форма власності	Жовтень 2020 р.	Листопад 2020 р.	Грудень 2020 р.	Усього за IV квартал
Комунальна	261 438 953 ₴	300 208 547 ₴	221 445 005 ₴	783 092 505 ₴
ФОП	994 692 ₴	1 048 878 ₴	1 350 122 ₴	3 393 692 ₴
Приватна (без ФОП)	833 667 ₴	879 591 ₴	1 080 521 ₴	2 793 778 ₴
Усього	263 267 312 ₴	302 137 016 ₴	223 875 647 ₴	789 279 975 ₴

Примітка! Дані про кількість та суми договорів наведено станом на 31.12.20. Дані про суми оплат наведено станом на 31.12.20



Сумська область

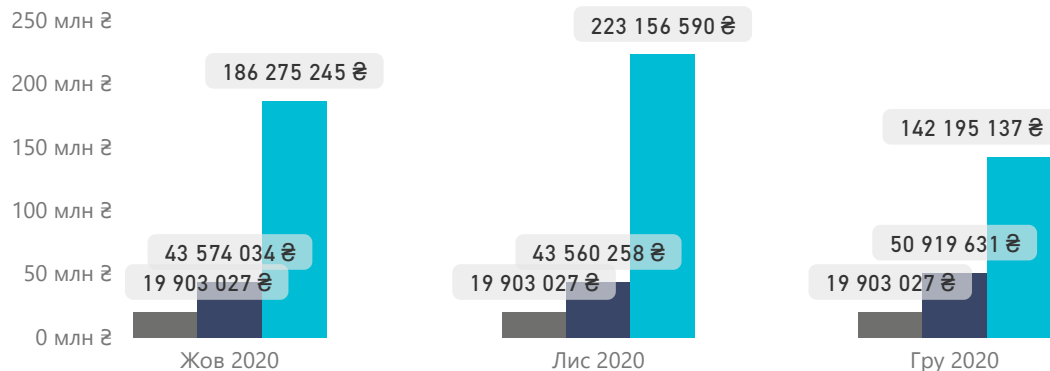
Програма медичних гарантій: укладені договори із надавачами медичної допомоги

Чинних договорів	Приватні (без ФОП)
188	16
ФОП	Комунальні
15	157



Суми оплат за видом допомоги

Вид допомоги ● Екстрена ● Первинна ● Спеціалізована



Напрямок	Кількість надавачів	Сума договору
Первинна медична допомога	79	523 968 212 ₴
Амбулаторні послуги загального профілю	44	177 917 126 ₴
Перехідне фінансове забезпечення	44	192 955 232 ₴
Стаціонарні послуги загального профілю	33	682 390 419 ₴
Пріоритетні амбулаторні послуги	23	6 707 697 ₴
Паліативна медична допомога	16	23 597 755 ₴
Психіатрична допомога	15	71 682 518 ₴
Пріоритетні стаціонарні послуги	14	132 407 853 ₴
Медична допомога особам із ВІЛ	12	2 629 588 ₴
Медична реабілітація	11	24 600 564 ₴
Гемодіаліз	7	58 266 256 ₴
Онкологія	3	86 244 275 ₴
Екстрена медична допомога	1	161 890 688 ₴
Лікування туберкульозу	1	27 928 003 ₴

Оплати надавачам медичної допомоги за програмою медичних гарантій

Екстрена допомога	Первинна допомога
59,709 МЛН₴	138,054 МЛН₴
Спец. допомога	
551,627 МЛН₴	

Форма власності	Жовтень 2020 р.	Листопад 2020 р.	Грудень 2020 р.	Усього за IV квартал
Комунальна	246 912 443 ₴	283 566 670 ₴	209 275 268 ₴	739 754 381 ₴
Приватна (без ФОП)	2 058 300 ₴	2 177 903 ₴	2 597 944 ₴	6 834 147 ₴
ФОП	781 563 ₴	875 301 ₴	1 144 583 ₴	2 801 447 ₴
Усього	249 752 306 ₴	286 619 874 ₴	213 017 795 ₴	749 389 975 ₴

Примітка! Дані про кількість та суми договорів наведено станом на 31.12.20. Дані про суми оплат наведено станом на 31.12.20



Тернопільська область

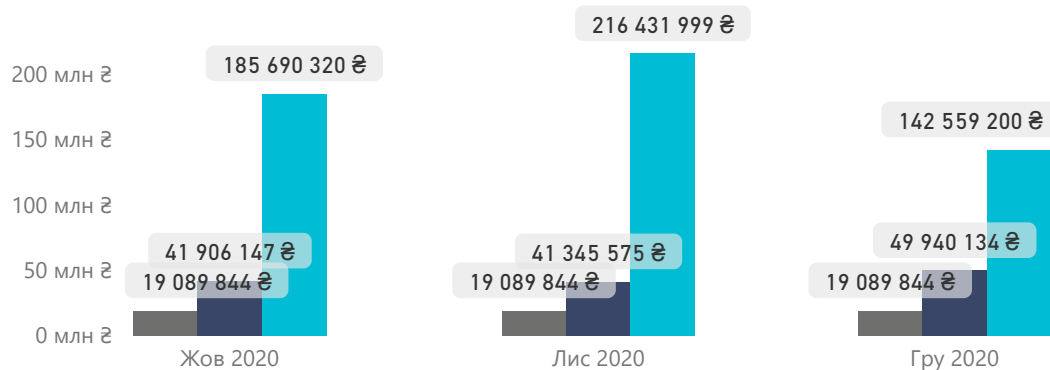
Програма медичних гарантій: укладені договори із надавачами медичної допомоги

Чинних договорів	Приватні (без ФОП)
176	3
ФОП	Комунальні
12	161



Суми оплат за видом допомоги

Вид допомоги: ● Екстрена ● Первинна ● Спеціалізована



Напрямок	Кількість надавачів	Сума договору
Перехідне фінансове забезпечення	54	182 524 484 ₴
Первинна медична допомога	51	503 073 508 ₴
Амбулаторні послуги загального профілю	45	212 040 272 ₴
Стаціонарні послуги загального профілю	39	642 049 978 ₴
Пріоритетні стаціонарні послуги	21	111 518 182 ₴
Пріоритетні амбулаторні послуги	20	2 567 839 ₴
Паліативна медична допомога	11	9 572 302 ₴
Медична реабілітація	10	76 883 266 ₴
Психіатрична допомога	6	57 144 175 ₴
Гемодіаліз	5	63 331 240 ₴
Онкологія	5	104 023 193 ₴
Медична допомога особам із ВІЛ	4	972 032 ₴
Екстрена медична допомога	1	155 276 286 ₴
Лікування туберкульозу	1	13 479 949 ₴

Оплати надавачам медичної допомоги за програмою медичних гарантій

Екстрена допомога	Первинна допомога
57,270 МЛН₴	133,192 МЛН₴
Спец. допомога	
544,682 МЛН₴	

Форма власності	Жовтень 2020 р.	Листопад 2020 р.	Грудень 2020 р.	Усього за IV квартал
Комунальна	245 921 380 ₴	276 087 178 ₴	210 655 162 ₴	732 663 720 ₴
ФОП	753 616 ₴	767 593 ₴	916 365 ₴	2 437 575 ₴
Приватна (без ФОП)	11 315 ₴	12 647 ₴	17 651 ₴	41 613 ₴
Усього	246 686 312 ₴	276 867 418 ₴	211 589 178 ₴	735 142 907 ₴

Примітка! Дані про кількість та суми договорів наведено станом на 31.12.20. Дані про суми оплат наведено станом на 31.12.20



Харківська область

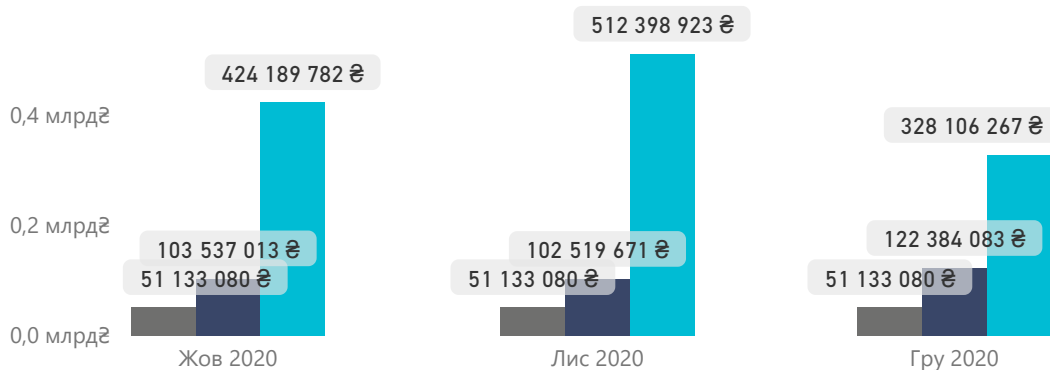
Програма медичних гарантій: укладені договори із надавачами медичної допомоги

Чинних договорів	Приватні (без ФОП)
426	12
ФОП	Комунальні
18	396



Суми оплат за видом допомоги

Вид допомоги ● Екстрена ● Первинна ● Спеціалізована



Напрямок	Кількість надавачів	Сума договору
Перехідне фінансове забезпечення	131	576 743 648 ₴
Амбулаторні послуги загального профілю	113	518 317 350 ₴
Первинна медична допомога	102	1 246 125 282 ₴
Стаціонарні послуги загального профілю	64	1 499 672 349 ₴
Пріоритетні амбулаторні послуги	47	9 906 882 ₴
Пріоритетні стаціонарні послуги	26	352 446 133 ₴
Паліативна медична допомога	25	30 513 435 ₴
Психіатрична допомога	16	148 933 716 ₴
Медична допомога особам із ВІЛ	12	7 438 748 ₴
Медична реабілітація	10	23 598 450 ₴
Лікування туберкульозу	9	47 856 760 ₴
Онкологія	9	120 706 709 ₴
Гемодіаліз	4	77 956 049 ₴
Екстрена медична допомога	1	415 915 111 ₴

Оплати надавачам медичної допомоги за програмою медичних гарантій

Екстрена допомога	Первинна допомога
153,399 МЛН₴	328,441 МЛН₴
Спец. допомога	
1,265 млрд₴	

Форма власності	Жовтень 2020 р.	Листопад 2020 р.	Грудень 2020 р.	Усього за IV квартал
Комунальна	577 479 886 ₴	664 629 075 ₴	499 723 673 ₴	1 741 832 634 ₴
ФОП	1 018 863 ₴	1 096 971 ₴	1 467 091 ₴	3 582 925 ₴
Приватна (без ФОП)	361 126 ₴	325 627 ₴	432 666 ₴	1 119 420 ₴
Усього	578 859 875 ₴	666 051 673 ₴	501 623 430 ₴	1 746 534 978 ₴

Примітка! Дані про кількість та суми договорів наведено станом на 31.12.20. Дані про суми оплат наведено станом на 31.12.20



Херсонська область

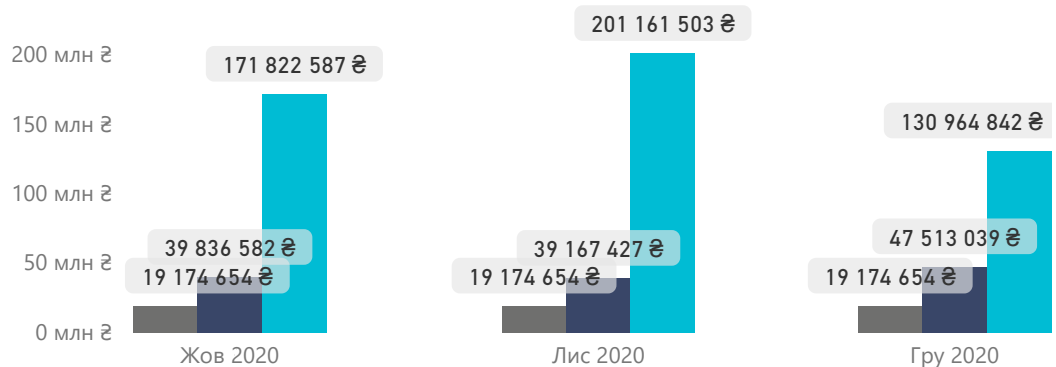
Програма медичних гарантій: укладені договори із надавачами медичної допомоги

Чинних договорів	Приватні (без ФОП)
145	5
ФОП	Комунальні
11	129



Суми оплат за видом допомоги

Вид допомоги: ● Екстрена ● Первинна ● Спеціалізована



Напрямок	Кількість надавачів	Сума договору
Первинна медична допомога	46	475 738 851 ₴
Перехідне фінансове забезпечення	40	165 578 741 ₴
Амбулаторні послуги загального профілю	35	213 528 795 ₴
Стаціонарні послуги загального профілю	31	643 778 962 ₴
Медична допомога особам із ВІЛ	22	7 824 261 ₴
Паліативна медична допомога	18	31 955 000 ₴
Пріоритетні амбулаторні послуги	18	6 916 582 ₴
Пріоритетні стаціонарні послуги	15	135 672 550 ₴
Психіатрична допомога	9	34 608 032 ₴
Медична реабілітація	5	16 182 469 ₴
Онкологія	4	63 754 233 ₴
Гемодіаліз	1	32 768 968 ₴
Екстрена медична допомога	1	155 966 129 ₴
Лікування туберкульозу	1	39 638 294 ₴

Оплати надавачам медичної допомоги за програмою медичних гарантій

Екстрена допомога	Первинна допомога
57,524 МЛН₴	126,517 МЛН₴
Спец. допомога	
503,949 МЛН₴	

Форма власності	Жовтень 2020 р.	Листопад 2020 р.	Грудень 2020 р.	Усього за IV квартал
Комунальна	229 208 524 ₴	257 656 577 ₴	195 144 683 ₴	682 009 783 ₴
ФОП	812 212 ₴	920 276 ₴	1 336 746 ₴	3 069 234 ₴
Приватна (без ФОП)	813 087 ₴	926 733 ₴	1 171 107 ₴	2 910 927 ₴
Усього	230 833 824 ₴	259 503 585 ₴	197 652 535 ₴	687 989 944 ₴

Примітка! Дані про кількість та суми договорів наведено станом на 31.12.20. Дані про суми оплат наведено станом на 31.12.20



Хмельницька область

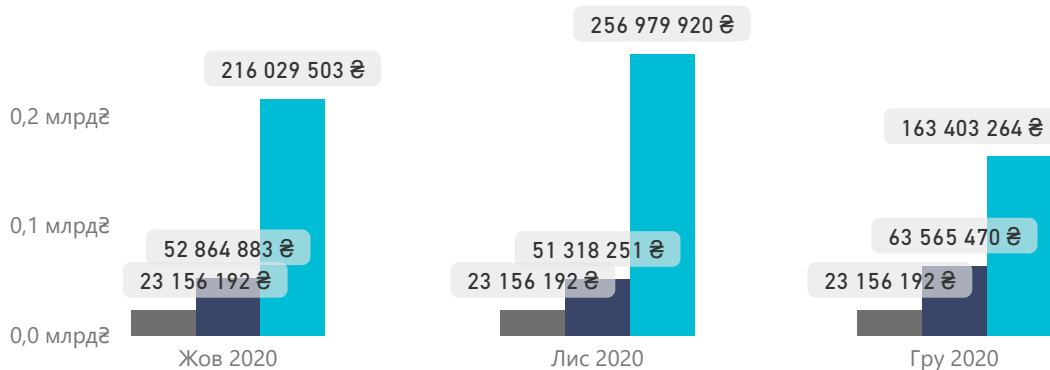
Програма медичних гарантій: укладені договори із надавачами медичної допомоги

Чинних договорів	Приватні (без ФОП)
168	11
ФОП	Комунальні
17	140



Суми оплат за видом допомоги

Вид допомоги ● Екстрена ● Первинна ● Спеціалізована



Напрямок	Кількість надавачів	Сума договору
Первинна медична допомога	58	633 965 777 ₴
Перехідне фінансове забезпечення	45	218 927 221 ₴
Амбулаторні послуги загального профілю	44	232 525 432 ₴
Стаціонарні послуги загального профілю	37	840 288 235 ₴
Пріоритетні амбулаторні послуги	31	4 307 522 ₴
Пріоритетні стаціонарні послуги	26	159 702 812 ₴
Паліативна медична допомога	24	14 980 508 ₴
Психіатрична допомога	19	76 724 538 ₴
Медична допомога особам із ВІЛ	9	3 267 109 ₴
Медична реабілітація	7	12 901 070 ₴
Онкологія	7	100 988 604 ₴
Гемодіаліз	2	66 144 067 ₴
Екстрена медична допомога	1	188 351 853 ₴
Лікування туберкульозу	1	12 497 122 ₴

Оплати надавачам медичної допомоги за програмою медичних гарантій

Екстрена допомога	Первинна допомога
69,469 МЛН₴	167,749 МЛН₴
Спец. допомога	
636,413 МЛН₴	

Форма власності	Жовтень 2020 р.	Листопад 2020 р.	Грудень 2020 р.	Усього за IV квартал
Комунальна	289 739 714 ₴	328 978 839 ₴	247 240 493 ₴	865 959 046 ₴
Приватна (без ФОП)	1 693 831 ₴	1 828 877 ₴	2 065 736 ₴	5 588 443 ₴
ФОП	617 033 ₴	646 647 ₴	818 697 ₴	2 082 378 ₴
Усього	292 050 578 ₴	331 454 363 ₴	250 124 926 ₴	873 629 867 ₴

Примітка! Дані про кількість та суми договорів наведено станом на 31.12.20. Дані про суми оплат наведено станом на 31.12.20



Черкаська область

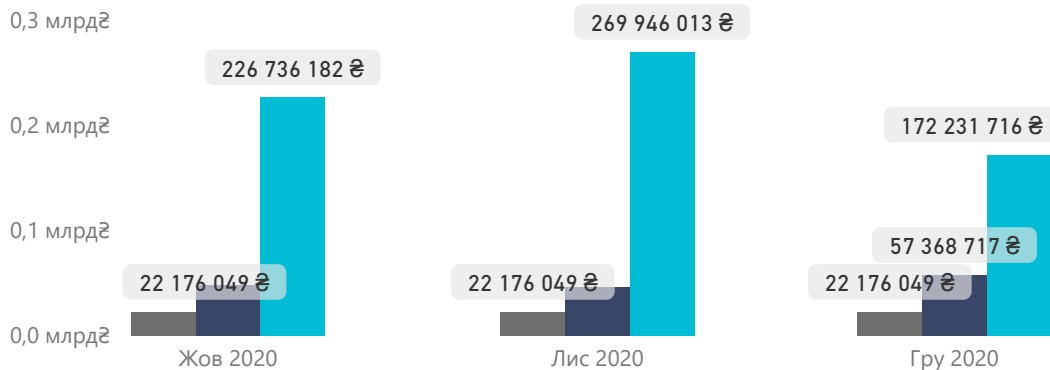
Програма медичних гарантій: укладені договори із надавачами медичної допомоги

Чинних договорів	Приватні (без ФОП)
167	2
ФОП	Комунальні
6	159



Суми оплат за видом допомоги

Вид допомоги: ● Екстрена ● Первинна ● Спеціалізована



Напрямок	Кількість надавачів	Сума договору
Перехідне фінансове забезпечення	56	250 337 313 ₴
Амбулаторні послуги загального профілю	49	203 345 740 ₴
Первинна медична допомога	45	570 800 971 ₴
Стаціонарні послуги загального профілю	37	922 304 737 ₴
Пріоритетні амбулаторні послуги	28	8 341 301 ₴
Медична допомога особам із ВІЛ	26	6 268 709 ₴
Психіатрична допомога	26	51 175 620 ₴
Пріоритетні стаціонарні послуги	24	122 240 644 ₴
Паліативна медична допомога	15	13 490 083 ₴
Медична реабілітація	8	36 390 978 ₴
Гемодіаліз	1	66 793 764 ₴
Екстрена медична допомога	1	180 379 397 ₴
Лікування туберкульозу	1	15 371 179 ₴
Онкологія	1	73 724 735 ₴

Оплати надавачам медичної допомоги за програмою медичних гарантій

Екстрена допомога	Первинна допомога
66,528 МЛН₴	151,749 МЛН₴
Спец. допомога	
668,914 МЛН₴	

Форма власності	Жовтень 2020 р.	Листопад 2020 р.	Грудень 2020 р.	Усього за IV квартал
Комунальна	296 107 607 ₴	338 184 546 ₴	250 942 888 ₴	885 235 041 ₴
ФОП	332 736 ₴	282 331 ₴	510 495 ₴	1 125 562 ₴
Приватна (без ФОП)	247 392 ₴	259 656 ₴	323 100 ₴	830 148 ₴
Усього	296 687 735 ₴	338 726 533 ₴	251 776 483 ₴	887 190 751 ₴

Примітка! Дані про кількість та суми договорів наведено станом на 31.12.20. Дані про суми оплат наведено станом на 31.12.20



Чернівецька область

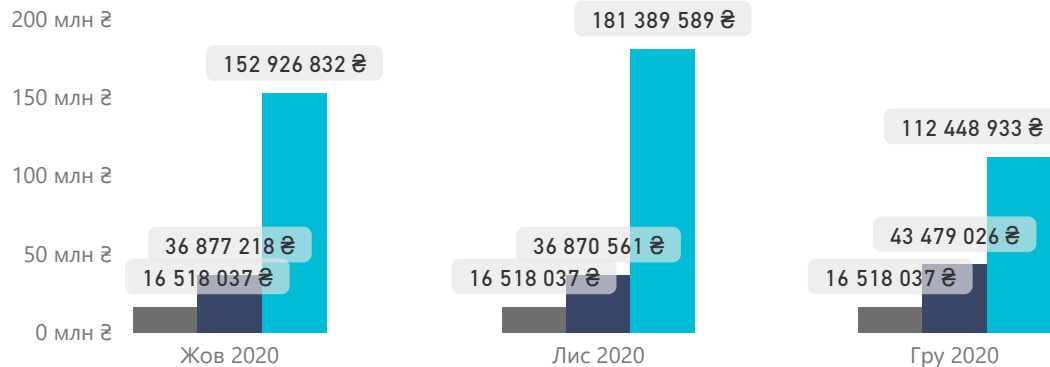
Програма медичних гарантій: укладені договори із надавачами медичної допомоги

Чинних договорів	Приватні (без ФОП)
153	7
ФОП	Комунальні
7	139



Суми оплат за видом допомоги

Вид допомоги ● Екстрена ● Первинна ● Спеціалізована



Напрямок	Кількість надавачів	Сума договору
Первинна медична допомога	49	440 714 746 ₴
Перехідне фінансове забезпечення	42	163 671 560 ₴
Амбулаторні послуги загального профілю	40	171 650 416 ₴
Стаціонарні послуги загального профілю	26	546 028 520 ₴
Пріоритетні стаціонарні послуги	16	127 846 673 ₴
Паліативна медична допомога	15	42 360 216 ₴
Пріоритетні амбулаторні послуги	14	3 048 017 ₴
Медична реабілітація	6	41 884 792 ₴
Психіатрична допомога	5	40 169 939 ₴
Онкологія	3	57 240 922 ₴
Медична допомога особам із ВІЛ	2	1 621 554 ₴
Гемодіаліз	1	19 547 731 ₴
Екстрена медична допомога	1	134 357 275 ₴
Лікування туберкульозу	1	9 637 112 ₴

Оплати надавачам медичної допомоги за програмою медичних гарантій

Екстрена допомога	Первинна допомога
49,554 МЛН₴	117,227 МЛН₴
Спец. допомога	
446,765 МЛН₴	

Форма власності	Жовтень 2020 р.	Листопад 2020 р.	Грудень 2020 р.	Усього за IV квартал
Комунальна	202 919 573 ₴	231 296 152 ₴	168 707 949 ₴	602 923 674 ₴
Приватна (без ФОП)	3 152 679 ₴	3 181 290 ₴	3 340 110 ₴	9 674 079 ₴
ФОП	249 835 ₴	300 744 ₴	397 936 ₴	948 515 ₴
Усього	206 322 087 ₴	234 778 187 ₴	172 445 995 ₴	613 546 269 ₴

Примітка! Дані про кількість та суми договорів наведено станом на 31.12.20. Дані про суми оплат наведено станом на 31.12.20



Чернігівська область

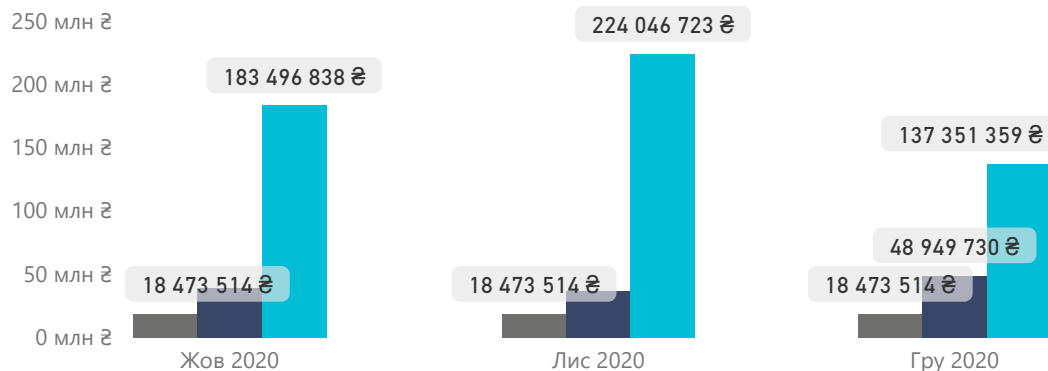
Програма медичних гарантій: укладені договори із надавачами медичної допомоги

Чинних договорів	Приватні (без ФОП)
148	3
ФОП	Комунальні
8	137



Суми оплат за видом допомоги

Вид допомоги ● Екстрена ● Первинна ● Спеціалізована



Напрямок	Кількість надавачів	Сума договору
Первинна медична допомога	47	475 013 921 ₴
Перехідне фінансове забезпечення	46	182 940 799 ₴
Амбулаторні послуги загального профілю	45	175 604 475 ₴
Стаціонарні послуги загального профілю	36	727 411 005 ₴
Пріоритетні амбулаторні послуги	21	7 471 274 ₴
Медична допомога особам із ВІЛ	20	6 136 705 ₴
Паліативна медична допомога	17	18 030 991 ₴
Пріоритетні стаціонарні послуги	16	127 250 104 ₴
Медична реабілітація	7	6 605 795 ₴
Психіатрична допомога	6	39 965 903 ₴
Онкологія	3	78 773 386 ₴
Гемодіаліз	2	43 139 494 ₴
Екстрена медична допомога	1	150 263 072 ₴
Лікування туберкульозу	1	32 754 517 ₴

Оплати надавачам медичної допомоги за програмою медичних гарантій

Екстрена допомога	Первинна допомога
55,421 МЛН₴	125,462 МЛН₴
Спец. допомога	
544,895 МЛН₴	

Форма власності	Жовтень 2020 р.	Листопад 2020 р.	Грудень 2020 р.	Усього за IV квартал
Комунальна	240 915 770 ₴	279 004 080 ₴	204 118 994 ₴	724 038 843 ₴
ФОП	459 541 ₴	475 970 ₴	565 434 ₴	1 500 946 ₴
Приватна (без ФОП)	72 715 ₴	74 671 ₴	90 175 ₴	237 560 ₴
Усього	241 448 026 ₴	279 554 721 ₴	204 774 603 ₴	725 777 349 ₴

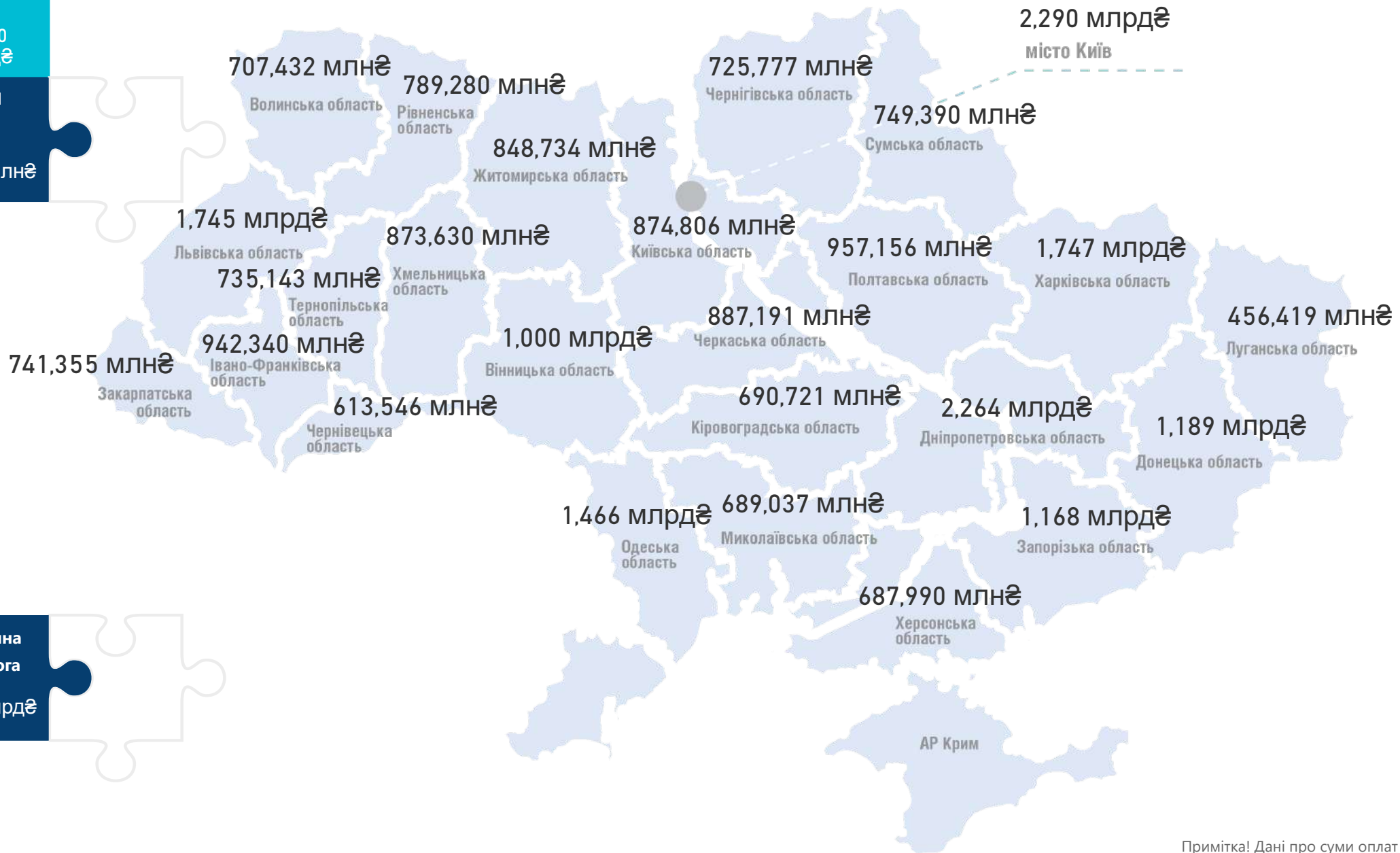
Примітка! Дані про кількість та суми договорів наведено станом на 31.12.20. Дані про суми оплат наведено станом на 31.12.20



Україна

Програма медичних гарантій: оплати надавачам медичної допомоги

Усього	Комунальні
25,839 млрд₴	25,630 млрд₴
Приватні (без ФОП)	ФОП
129,771 млн₴	79,080 млн₴



Екстрена допомога	Первинна допомога
2,183 млрд₴	4,831 млрд₴

Спец. допомога
18,826 млрд₴

Примітка! Дані про суми оплат наведено станом на 31.12.20

Розділ II

Первинна і
спеціалізована
медична допомога



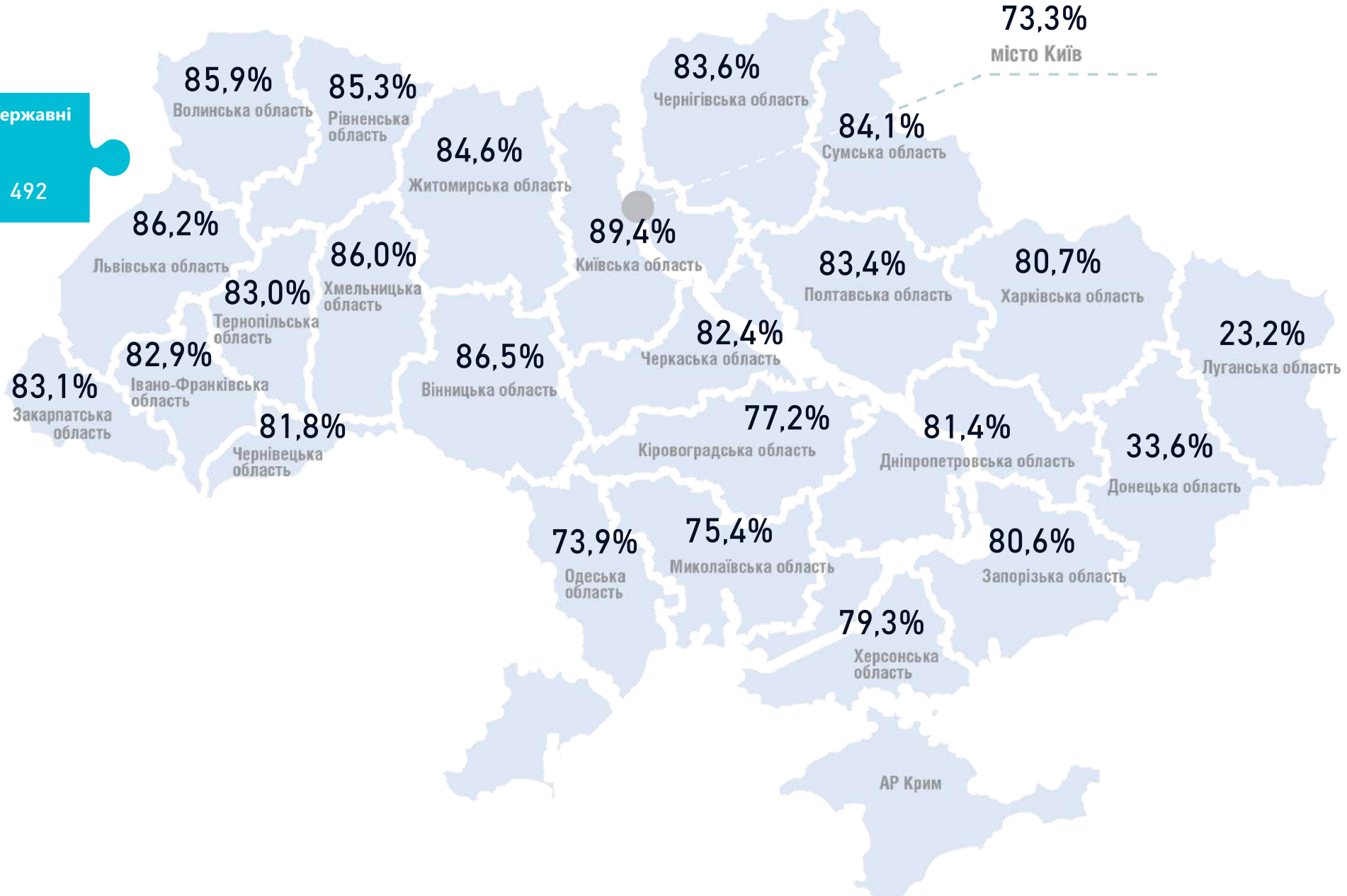
Національна служба
здоров'я України



Україна

Первинна медична допомога: відсоток людей, які обрали лікаря ПМД

Декларацій загалом	Комунальні	Державні
30 992 592	29 890 447	
Приватні (без ФОП)	ФОП	
518 615	583 038	492





Україна

Первинна медична допомога: співвідношення населення і поданих декларацій

Національна служба здоров'я України

*дані наведено станом на 31.12.2020

Декларацій загалом	Комунальні	
30 992 592	29 890 447	
Приватні (без ФОП)	ФОП	Державні
518 615	583 038	492

Область	Наявне населення*	Подані декларації	% поданих декларацій
ВІННИЦЬКА	1 545 416	1 336 042	86,5%
ВОЛИНСЬКА	1 031 421	885 559	85,9%
ДНІПРОПЕТРОВСЬКА	3 176 648	2 586 020	81,4%
ДОНЕЦЬКА	4 131 808	1 389 352	33,6%
ЖИТОМИРСЬКА	1 208 212	1 022 305	84,6%
ЗАКАРПАТСЬКА	1 253 791	1 041 424	83,1%
ЗАПОРІЗЬКА	1 687 401	1 360 472	80,6%
ІВАНО-ФРАНКІВСЬКА	1 368 097	1 134 352	82,9%
КИЇВСЬКА	1 781 044	1 592 612	89,4%
КІРОВОГРАДСЬКА	933 109	719 973	77,2%
ЛУГАНСЬКА	2 135 913	495 652	23,2%
ЛЬВІВСЬКА	2 512 084	2 166 252	86,2%
М.КИЇВ	2 967 360	2 175 364	73,3%
МИКОЛАЇВСЬКА	1 119 862	844 514	75,4%
ОДЕСЬКА	2 377 230	1 756 280	73,9%
ПОЛТАВСЬКА	1 386 978	1 156 846	83,4%
РІВНЕНСЬКА	1 152 961	983 223	85,3%
СУМСЬКА	1 068 247	898 267	84,1%
ТЕРНОПІЛЬСЬКА	1 038 695	862 253	83,0%
ХАРКІВСЬКА	2 658 461	2 144 448	80,7%
ХЕРСОНСЬКА	1 027 913	814 850	79,3%
ХМЕЛЬНИЦЬКА	1 254 702	1 078 552	86,0%
ЧЕРКАСЬКА	1 192 137	982 145	82,4%
ЧЕРНІВЕЦЬКА	901 632	737 533	81,8%
ЧЕРНІГІВСЬКА	991 294	828 302	83,6%
Усього	41 902 416	30 992 592	74,0%

*на основі даних Держстату про наявне населення на 01.01.2020, із врахуванням тимчасово окупованих територій Донецької та Луганської областей



Первинна медична допомога: розподіл поданих декларацій за статтю

*дані наведено станом на 31.12.2020

Розподіл поданих декларацій* за статтю

Декларацій загалом

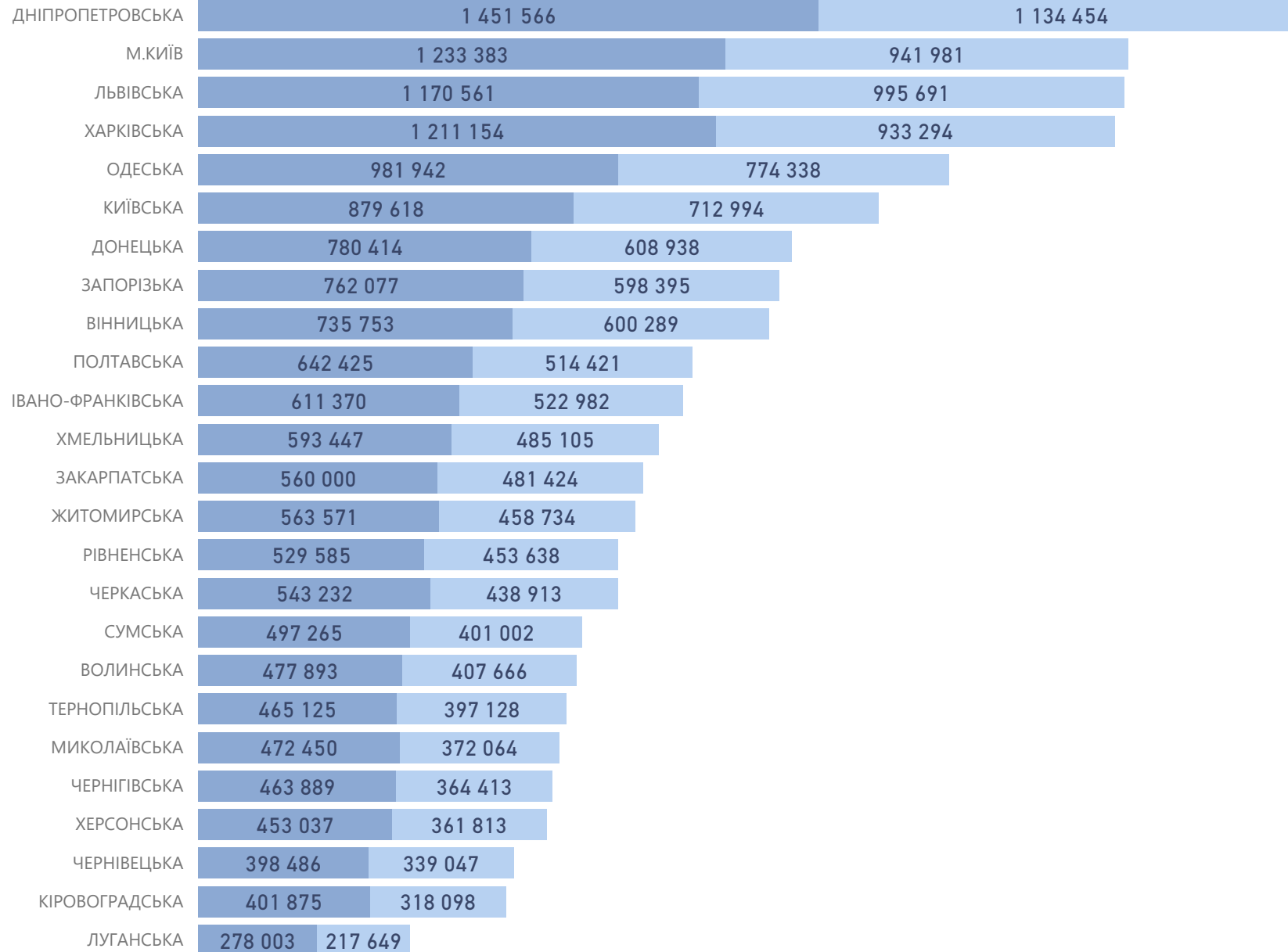
30 992 592

Жіноча

17 158 121

Чоловіча

13 834 471



Стать

● Жіноча

● Чоловіча



Україна

Первинна і спеціалізована медична допомога

Національна служба здоров'я України

*дані наведено за IV квартал

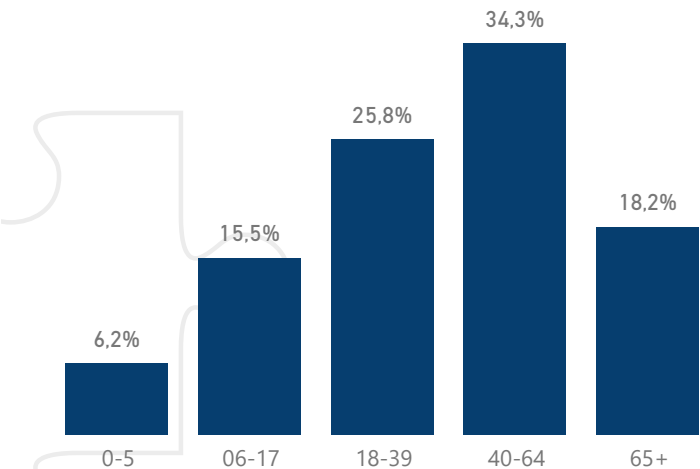
Надавачів ПМД із договором	Комунальні
1 719	1 110
Приватні (без ФОП)	ФОП
212	397



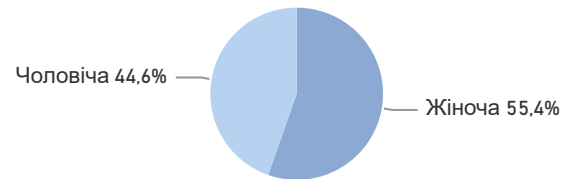
Спеціальність лікаря	Кількість лікарів	Кількість лікарів з ООП	% з ООП
Педіатр	4 670	1 952	41,8%
Сімейний лікар	15 495	6 734	43,5%
Терапевт	3 324	937	28,2%
Усього	23 489	9 623	41,0%

Розподіл декларацій

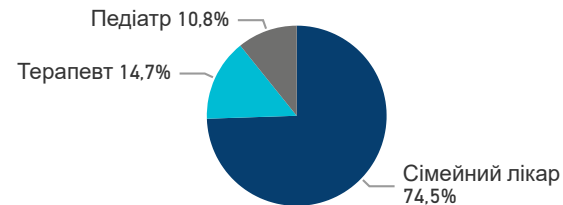
за віковими групами пацієнтів



за статтю пацієнтів



за спеціальністю лікаря

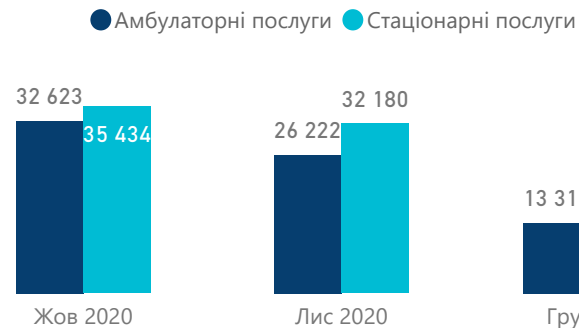


Проліковані випадки за пріоритетними групами послуг

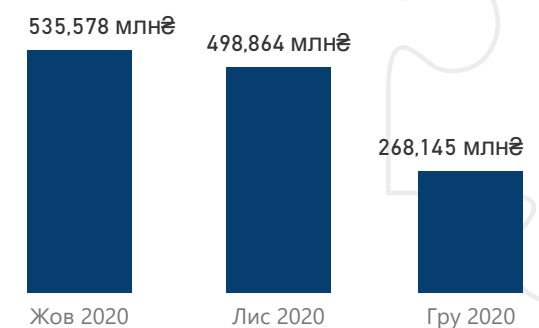
Надавачів, які надали послуги за пріоритетними станами	Надано послуг за пріоритетними станами (загалом)	Стаціонарних послуг	Амбулаторних послуг
742	156 059	83 902	72 157

Групи послуг	Надавачів	Випадків	Оплачено
Стаціонарні послуги	529	83 902	1 262 412 487 ₴
Медична допомога при пологах	394	54 692	444 975 753 ₴
Медична допомога при гострому мозковому інсульті в стаціонарних умовах	186	17 023	458 718 781 ₴
Медична допомога при гострому інфаркті міокарда	64	4 523	136 178 484 ₴
Медична допомога новонародженим у складних неонатальних випадках	113	7 664	222 539 469 ₴
Амбулаторні послуги	492	72 157	40 174 179 ₴
Цистоскопія	92	1 704	1 427 460 ₴
Мамографія	182	36 537	7 457 932 ₴
Колоноскопія	230	6 671	6 807 642 ₴
Езофагогастродуоденоскопія	372	23 090	18 089 734 ₴
Гістероскопія	91	1 637	3 713 706 ₴
Бронхоскопія	61	2 518	2 677 704 ₴
Усього	742	156 059	1 302 586 666 ₴

Кількість пролікованих випадків за місяцями



Оплати за місяцями



Примітка! Дані про кількість пролікованих випадків за грудень наведено станом на 16.12.20



Вінницька область

Первинна і спеціалізована медична допомога

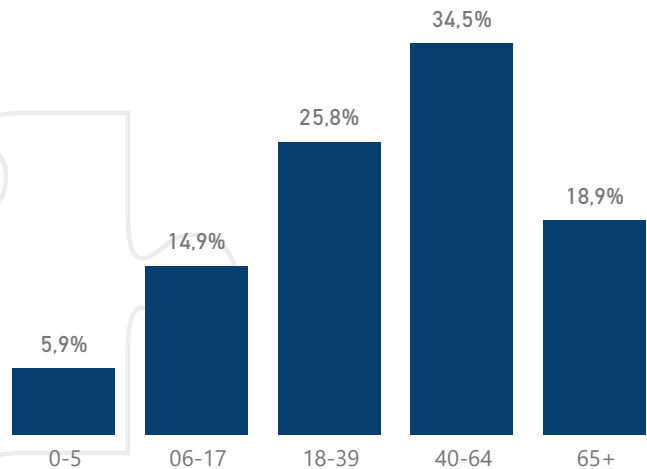
Надавачів ПМД із договором	Комунальні
70	54
Приватні (без ФОП)	ФОП
2	14



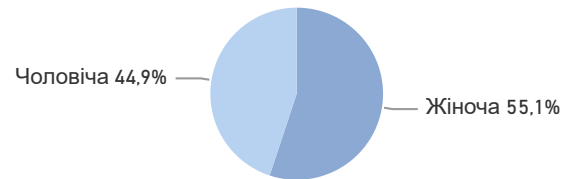
Спеціальність лікаря	Кількість лікарів	Кількість лікарів з ООП	% з ООП
Педіатр	46	12	26,1%
Сімейний лікар	842	312	37,1%
Терапевт	44	5	11,4%
Усього	932	329	35,3%

Розподіл декларацій

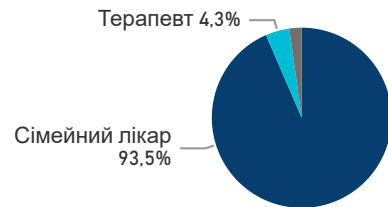
за віковими групами пацієнтів



за статтю пацієнтів



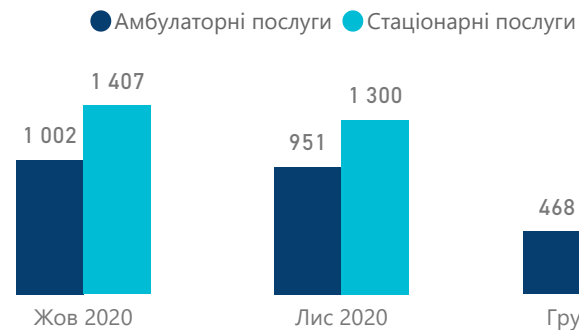
за спеціальністю лікаря



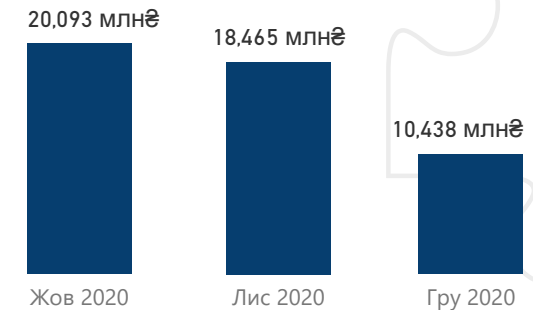
Проліковані випадки за пріоритетними групами послуг

Надавачів, які надали послуги за пріоритетними станами	Надано послуг за пріоритетними станами (загалом)	Стаціонарних послуг	Амбулаторних послуг	
36	5 741	3 320	2 421	
Групи послуг		Надавачів	Випадків	Оплачено
Стаціонарні послуги		29	3 320	47 540 933 ₴
Медична допомога при пологах		24	2 283	18 574 556 ₴
Медична допомога при гострому мозковому інсульті в стаціонарних умовах		5	607	16 356 829 ₴
Медична допомога при гострому інфаркті міокарда		2	166	4 997 928 ₴
Медична допомога новонародженим у складних неонатальних випадках		3	264	7 611 619 ₴
Амбулаторні послуги		23	2 421	1 455 121 ₴
Цистоскопія		4	51	40 924 ₴
Мамографія		2	968	197 588 ₴
Колоноскопія		9	287	284 781 ₴
Езофагогастродуоденоскопія		21	886	686 635 ₴
Гістероскопія		4	20	40 688 ₴
Бронхоскопія		2	209	204 505 ₴
Усього	36	5 741	48 996 054 ₴	

Кількість пролікованих випадків за місяцями



Оплати за місяцями



Примітка! Дані про кількість пролікованих випадків за грудень наведено станом на 16.12.20



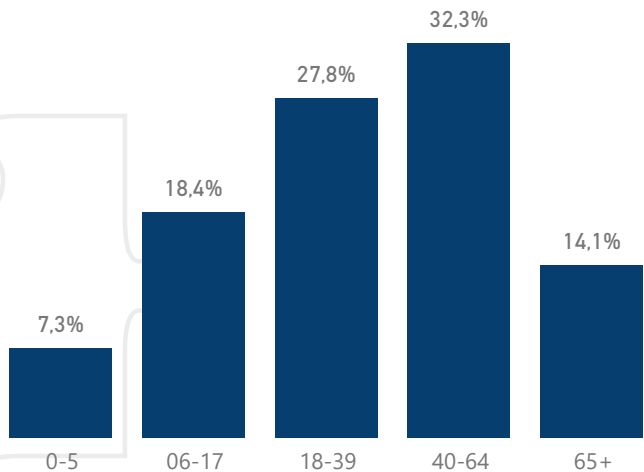
Надавачів ПМД із договором	Комунальні
31	21
Приватні (без ФОП)	ФОП
2	8



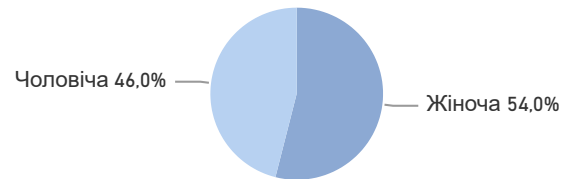
Спеціальність лікаря	Кількість лікарів	Кількість лікарів з ООП	% з ООП
Педіатр	127	73	57,5%
Сімейний лікар	464	247	53,2%
Терапевт	41	7	17,1%
Усього	632	327	51,7%

Розподіл декларацій

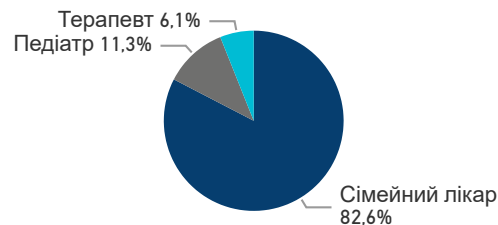
за віковими групами пацієнтів



за статтю пацієнтів



за спеціальністю лікаря

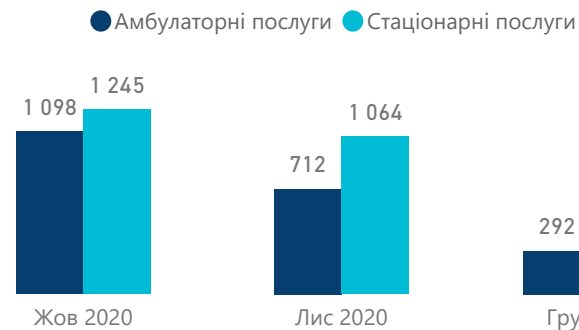


Проліковані випадки за пріоритетними групами послуг

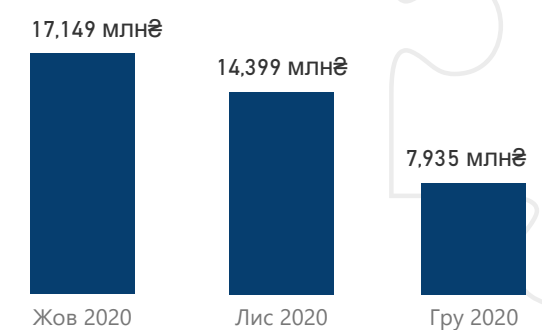
Надавачів, які надали послуги за пріоритетними станами	Надано послуг за пріоритетними станами (загалом)	Стаціонарних послуг	Амбулаторних послуг
21	4 958	2 856	2 102

Групи послуг	Надавачів	Випадків	Оплачено
Стаціонарні послуги	17	2 856	37 911 746 ₴
Медична допомога при пологах	15	2 108	17 150 751 ₴
Медична допомога при гострому мозковому інсульті в стаціонарних умовах	6	525	14 147 175 ₴
Медична допомога при гострому інфаркті міокарда	3	144	4 335 552 ₴
Медична допомога новонародженим у складних неонатальних випадках	3	79	2 278 268 ₴
Амбулаторні послуги	12	2 102	1 570 912 ₴
Цистоскопія	2	23	18 456 ₴
Мамографія	4	741	151 253 ₴
Колonosкопія	9	211	221 632 ₴
Езофагогастродуоденоскопія	10	914	707 359 ₴
Гістероскопія	4	185	440 000 ₴
Бронхоскопія	4	28	32 211 ₴
Усього	21	4 958	39 482 658 ₴

Кількість пролікованих випадків за місяцями



Оплати за місяцями



Примітка! Дані про кількість пролікованих випадків за грудень наведено станом на 16.12.20



Дніпропетровська область

Первинна і спеціалізована медична допомога

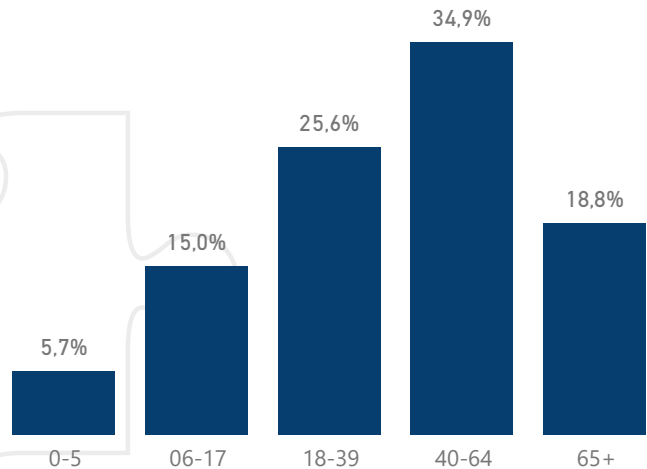
Надавачів ПМД із договором	Комунальні
91	51
Приватні (без ФОП)	ФОП
9	31



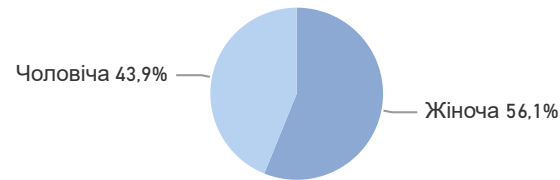
Спеціальність лікаря	Кількість лікарів	Кількість лікарів з ООП	% з ООП
Педіатр	206	92	44,7%
Сімейний лікар	1 402	693	49,4%
Терапевт	179	64	35,8%
Усього	1 787	849	47,5%

Розподіл декларацій

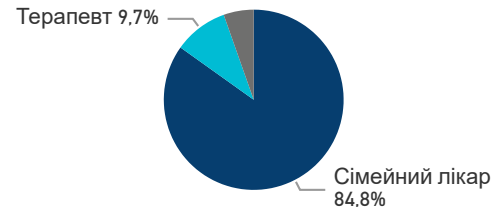
за віковими групами пацієнтів



за статтю пацієнтів



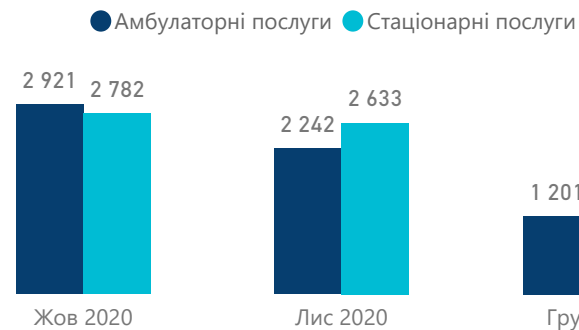
за спеціальністю лікаря



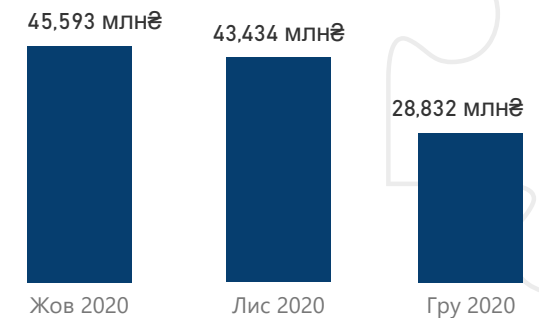
Проліковані випадки за пріоритетними групами послуг

Надавачів, які надали послуги за пріоритетними станами	Надано послуг за пріоритетними станами (загалом)	Стаціонарних послуг	Амбулаторних послуг
56	13 336	6 972	6 364
Групи послуг			
Групи послуг	Надавачів	Випадків	Оплачено
Стаціонарні послуги	31	6 972	113 559 637 ₴
Медична допомога при пологах	18	4 163	33 870 293 ₴
Медична допомога при гострому мозковому інсульті в стаціонарних умовах	11	1 471	39 639 037 ₴
Медична допомога при гострому інфаркті міокарда	6	613	18 456 204 ₴
Медична допомога новонародженим у складних неонатальних випадках	7	725	21 594 103 ₴
Амбулаторні послуги	46	6 364	4 298 987 ₴
Цистоскопія	14	250	206 508 ₴
Мамографія	21	2 289	467 231 ₴
Колоноскопія	24	670	656 213 ₴
Езофагогастродуоденоскопія	34	2 330	1 812 489 ₴
Гістероскопія	10	247	596 265 ₴
Бронхоскопія	5	578	560 282 ₴
Усього	56	13 336	117 858 624 ₴

Кількість пролікованих випадків за місяцями



Оплати за місяцями



Примітка! Дані про кількість пролікованих випадків за грудень наведено станом на 16.12.20



Донецька область

Первинна і спеціалізована медична допомога

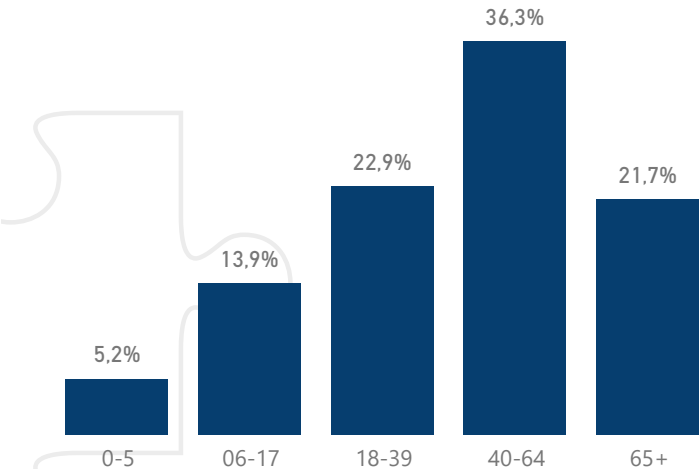
Надавачів ПМД із договором	Комунальні
28	24
Приватні (без ФОП)	ФОП
1	3



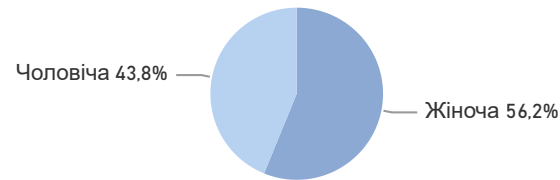
Спеціальність лікаря	Кількість лікарів	Кількість лікарів з ООП	% з ООП
Педіатр	176	97	55,1%
Сімейний лікар	546	350	64,1%
Терапевт	211	87	41,2%
Усього	933	534	57,2%

Розподіл декларацій

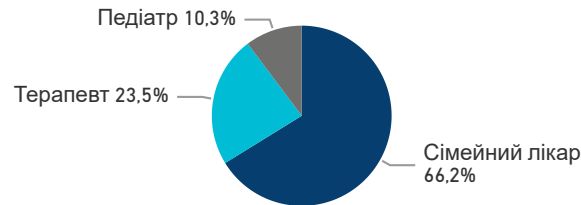
за віковими групами пацієнтів



за статтю пацієнтів



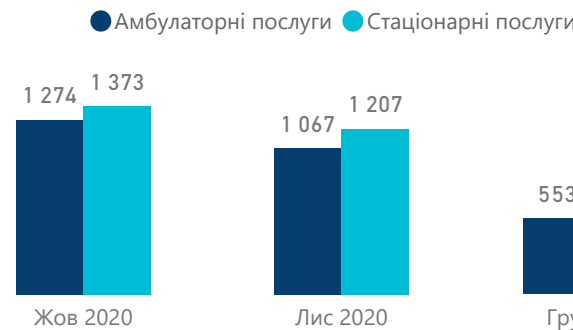
за спеціальністю лікаря



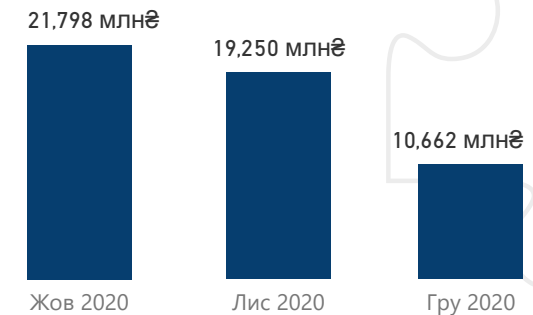
Проліковані випадки за пріоритетними групами послуг

Надавачів, які надали послуги за пріоритетними станами	Надано послуг за пріоритетними станами (загалом)	Стаціонарних послуг	Амбулаторних послуг
32	6 092	3 198	2 894
Групи послуг			
Групи послуг	Надавачів	Випадків	Оплачено
Стаціонарні послуги	23	3 198	49 775 252 ₴
Медична допомога при пологах	16	1 975	16 068 659 ₴
Медична допомога при гострому мозковому інсульті в стаціонарних умовах	12	898	24 198 406 ₴
Медична допомога при гострому інфаркті міокарда	4	148	4 455 984 ₴
Медична допомога новонародженим у складних неонатальних випадках	6	177	5 052 203 ₴
Амбулаторні послуги	24	2 894	1 934 648 ₴
Цистоскопія	5	152	122 813 ₴
Мамографія	15	1 197	244 332 ₴
Колоноскопія	12	388	394 653 ₴
Езофагогастродуоденоскопія	16	910	695 704 ₴
Гістероскопія	6	210	439 606 ₴
Бронхоскопія	4	37	37 539 ₴
Усього	32	6 092	51 709 900 ₴

Кількість пролікованих випадків за місяцями



Оплати за місяцями



Примітка! Дані про кількість пролікованих випадків за грудень наведено станом на 16.12.20



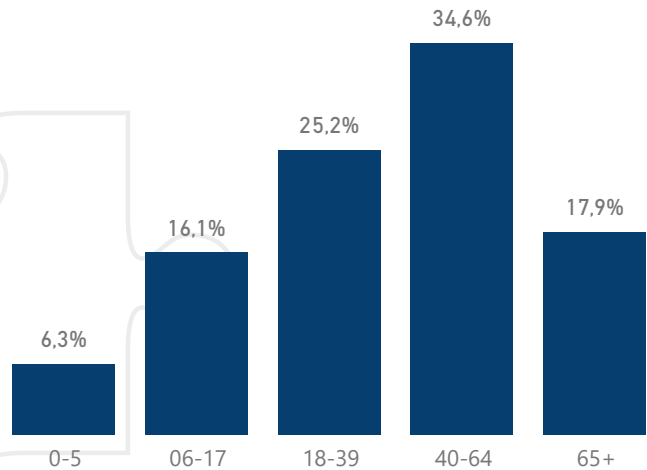
Надавачів ПМД із договором	Комунальні
57	45
Приватні (без ФОП)	ФОП
4	8



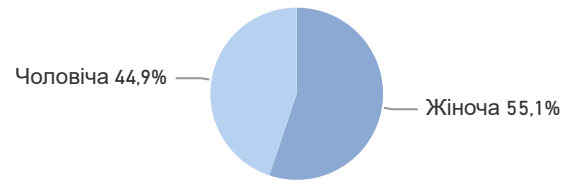
Спеціальність лікаря	Кількість лікарів	Кількість лікарів з ООП	% з ООП
Педіатр	209	74	35,4%
Сімейний лікар	551	189	34,3%
Терапевт	46	7	15,2%
Усього	806	270	33,5%

Розподіл декларацій

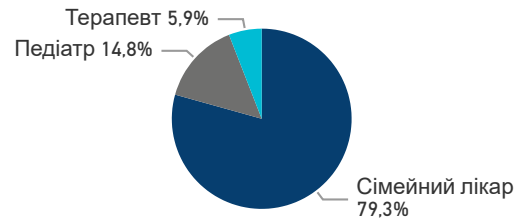
за віковими групами пацієнтів



за статтю пацієнтів



за спеціальністю лікаря

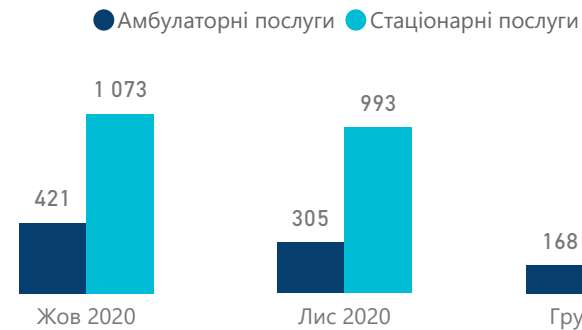


Проліковані випадки за пріоритетними групами послуг

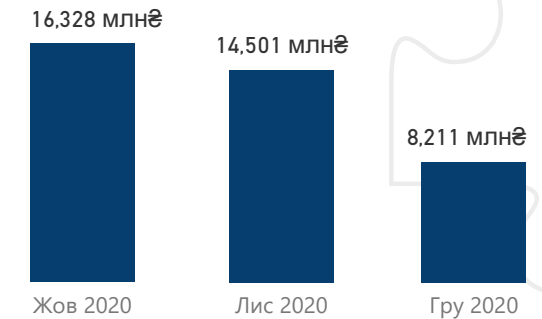
Надавачів, які надали послуги за пріоритетними станами	Надано послуг за пріоритетними станами (загалом)	Стаціонарних послуг	Амбулаторних послуг
23	3 507	2 613	894

Групи послуг	Надавачів	Випадків	Оплачено
Стаціонарні послуги	20	2 613	38 357 424 ₴
Медична допомога при пологах	15	1 748	14 221 780 ₴
Медична допомога при гострому мозковому інсульті в стаціонарних умовах	6	380	10 239 860 ₴
Медична допомога при гострому інфаркті міокарда	1	93	2 800 044 ₴
Медична допомога новонародженим у складних неонатальних випадках	4	392	11 095 739 ₴
Амбулаторні послуги	16	894	682 201 ₴
Цистоскопія	2	5	4 293 ₴
Мамографія	1	122	24 903 ₴
Колоноскопія	11	166	169 906 ₴
Езофагогастродуоденоскопія	14	590	455 596 ₴
Гістероскопія	2	10	26 536 ₴
Бронхоскопія	1	1	969 ₴
Усього	23	3 507	39 039 625 ₴

Кількість пролікованих випадків за місяцями



Оплати за місяцями



Примітка! Дані про кількість пролікованих випадків за грудень наведено станом на 16.12.20



Закарпатська область

Первинна і спеціалізована медична допомога

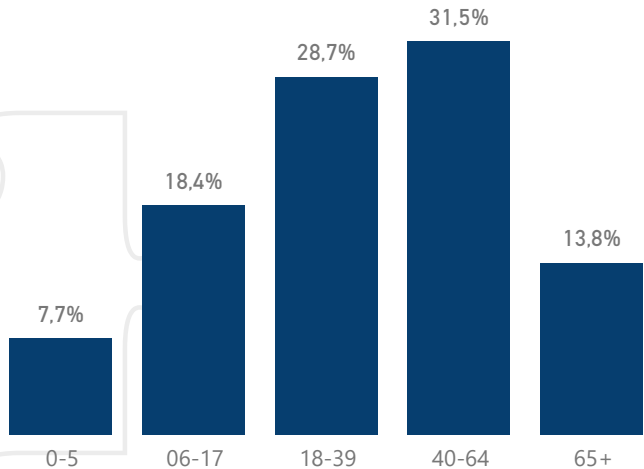
Надавачів ПМД із договором	Комунальні
45	17
Приватні (без ФОП)	ФОП
5	23



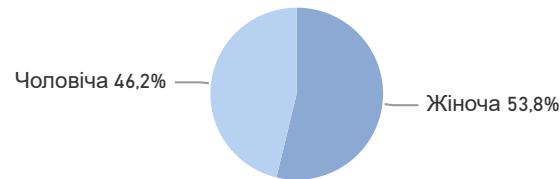
Спеціальність лікаря	Кількість лікарів	Кількість лікарів з ООП	% з ООП
Педіатр	52	13	25,0%
Сімейний лікар	713	205	28,8%
Терапевт	40	9	22,5%
Усього	805	227	28,2%

Розподіл декларацій

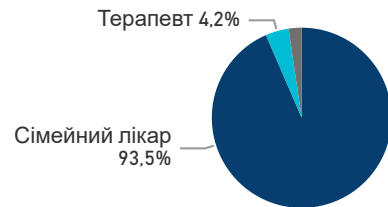
за віковими групами пацієнтів



за статтю пацієнтів



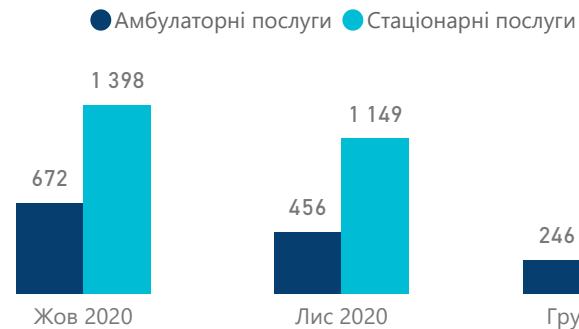
за спеціальністю лікаря



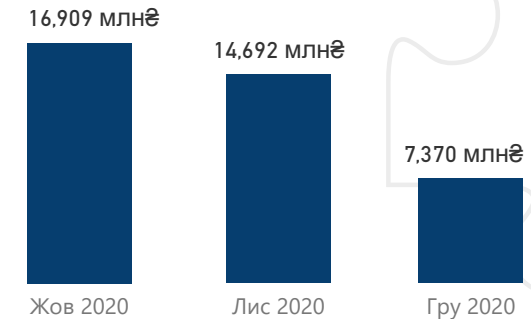
Проліковані випадки за пріоритетними групами послуг

Надавачів, які надали послуги за пріоритетними станами	Надано послуг за пріоритетними станами (загалом)	Стаціонарних послуг	Амбулаторних послуг
20	4 415	3 041	1 374
Групи послуг			
Групи послуг	Надавачів	Випадків	Оплачено
Стаціонарні послуги	16	3 041	38 076 633 ₴
Медична допомога при пологах	12	2 353	19 144 079 ₴
Медична допомога при гострому мозковому інсульті в стаціонарних умовах	6	420	11 317 740 ₴
Медична допомога при гострому інфаркті міокарда	2	119	3 582 852 ₴
Медична допомога новонародженим у складних неонатальних випадках	4	149	4 031 962 ₴
Амбулаторні послуги	9	1 374	893 861 ₴
Мамографія	4	507	103 489 ₴
Колоноскопія	5	197	207 426 ₴
Езофагогастродуоденоскопія	7	584	450 312 ₴
Гістероскопія	2	30	65 160 ₴
Бронхоскопія	5	56	67 474 ₴
Усього	20	4 415	38 970 494 ₴

Кількість пролікованих випадків за місяцями



Оплати за місяцями



Примітка! Дані про кількість пролікованих випадків за грудень наведено станом на 16.12.20



Запорізька область

Первинна і спеціалізована медична допомога

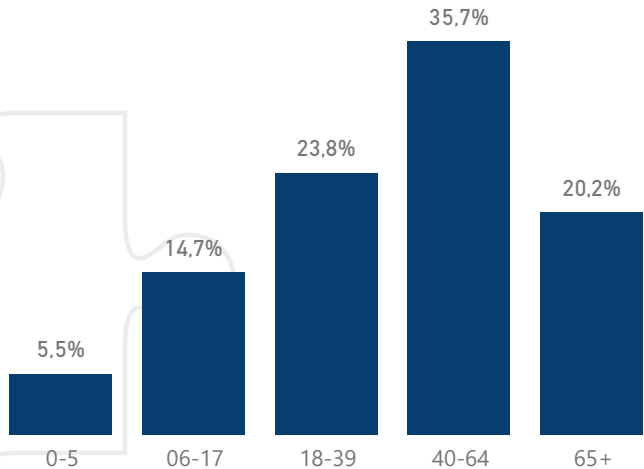
Надавачів ПМД із договором	Комунальні
62	47
Приватні (без ФОП)	ФОП
4	11



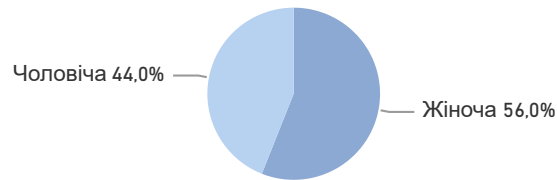
Спеціальність лікаря	Кількість лікарів	Кількість лікарів з ООП	% з ООП
Педіатр	230	98	42,6%
Сімейний лікар	747	268	35,9%
Терапевт	120	28	23,3%
Усього	1 097	394	35,9%

Розподіл декларацій

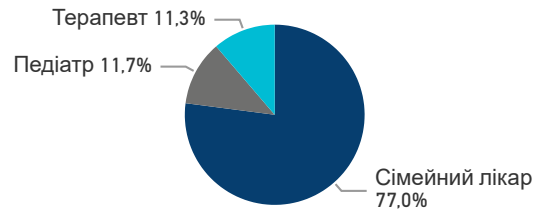
за віковими групами пацієнтів



за статтю пацієнтів



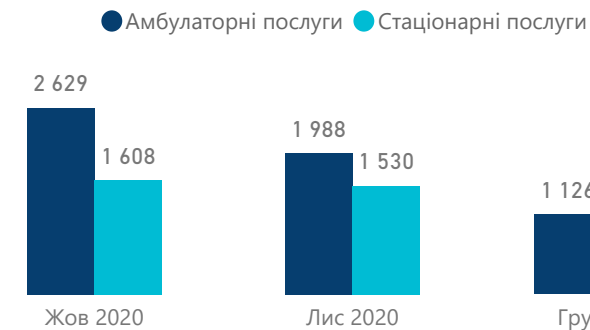
за спеціальністю лікаря



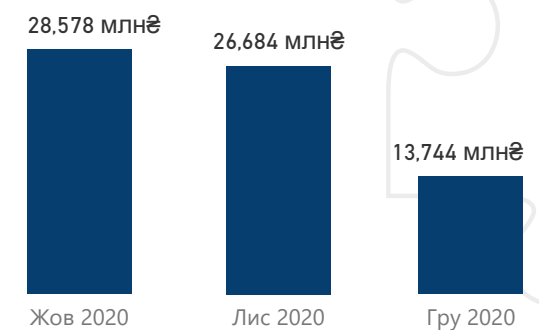
Проліковані випадки за пріоритетними групами послуг

Надавачів, які надали послуги за пріоритетними станами	Надано послуг за пріоритетними станами (загалом)	Стаціонарних послуг	Амбулаторних послуг
34	9 615	3 872	5 743
Групи послуг			
Групи послуг	Надавачів	Випадків	Оплачено
Стаціонарні послуги	22	3 872	65 192 079 ₴
Медична допомога при пологах	14	2 164	17 606 369 ₴
Медична допомога при гострому мозковому інсульті в стаціонарних умовах	7	1 033	27 836 251 ₴
Медична допомога при гострому інфаркті міокарда	3	208	6 262 464 ₴
Медична допомога новонародженим у складних неонатальних випадках	6	467	13 486 995 ₴
Амбулаторні послуги	26	5 743	3 814 023 ₴
Цистоскопія	6	110	102 311 ₴
Мамографія	8	2 721	555 411 ₴
Колоноскопія	15	781	822 437 ₴
Езофагогастродуоденоскопія	18	1 297	1 037 185 ₴
Гістероскопія	9	328	718 329 ₴
Бронхоскопія	4	506	578 351 ₴
Усього	34	9 615	69 006 102 ₴

Кількість пролікованих випадків за місяцями



Оплати за місяцями



Примітка! Дані про кількість пролікованих випадків за грудень наведено станом на 16.12.20



Івано-Франківська область

Первинна і спеціалізована медична допомога

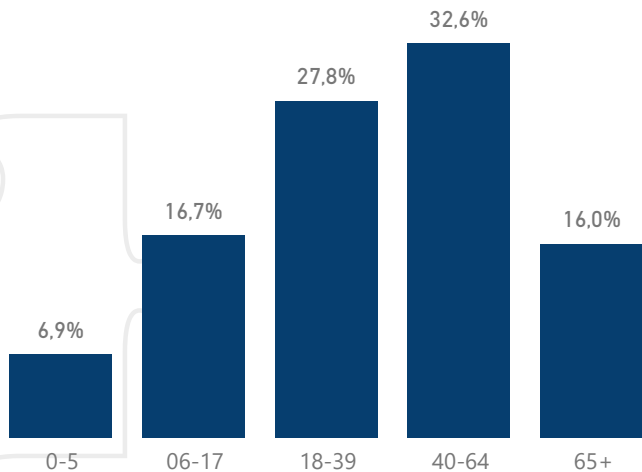
Надавачів ПМД із договором	Комунальні
60	35
Приватні (без ФОП)	ФОП
8	17



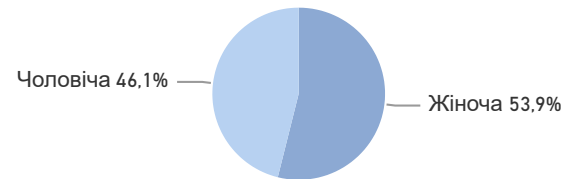
Спеціальність лікаря	Кількість лікарів	Кількість лікарів з ООП	% з ООП
Педіатр	231	50	21,6%
Сімейний лікар	550	154	28,0%
Терапевт	277	41	14,8%
Усього	1 058	245	23,2%

Розподіл декларацій

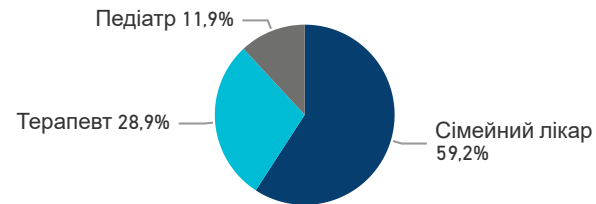
за віковими групами пацієнтів



за статтю пацієнтів



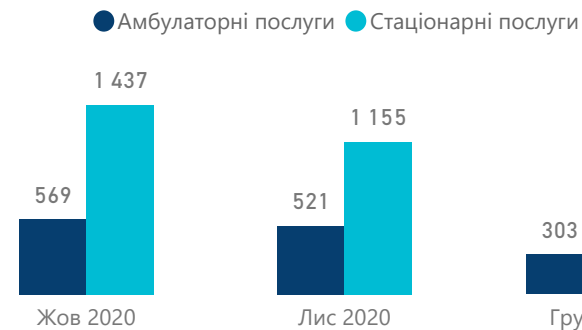
за спеціальністю лікаря



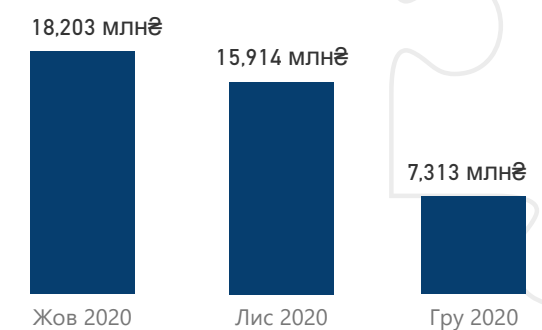
Проліковані випадки за пріоритетними групами послуг

Надавачів, які надали послуги за пріоритетними станами	Надано послуг за пріоритетними станами (загалом)	Стаціонарних послуг	Амбулаторних послуг
31	4 509	3 116	1 393
Групи послуг			
Групи послуг	Надавачів	Випадків	Оплачено
Стаціонарні послуги	26	3 116	40 509 532 ₴
Медична допомога при пологах	22	2 360	19 201 031 ₴
Медична допомога при гострому мозковому інсульті в стаціонарних умовах	13	507	13 662 129 ₴
Медична допомога при гострому інфаркті міокарда	3	124	3 733 392 ₴
Медична допомога новонародженим у складних неонатальних випадках	5	125	3 912 980 ₴
Амбулаторні послуги	15	1 393	920 235 ₴
Цистоскопія	2	50	40 403 ₴
Мамографія	2	402	82 056 ₴
Колоноскопія	9	178	177 598 ₴
Езофагогастродуоденоскопія	14	695	532 459 ₴
Гістероскопія	2	14	33 710 ₴
Бронхоскопія	1	54	54 008 ₴
Усього	31	4 509	41 429 767 ₴

Кількість пролікованих випадків за місяцями



Оплати за місяцями



Примітка! Дані про кількість пролікованих випадків за грудень наведено станом на 16.12.20



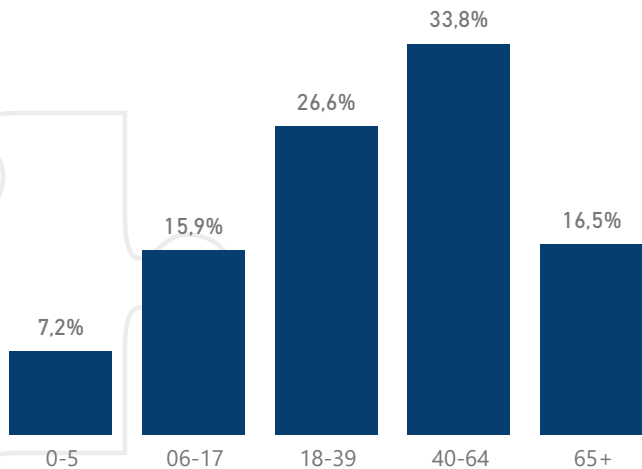
Надавачів ПМД із договором	Комунальні
64	38
Приватні (без ФОП)	ФОП
6	20



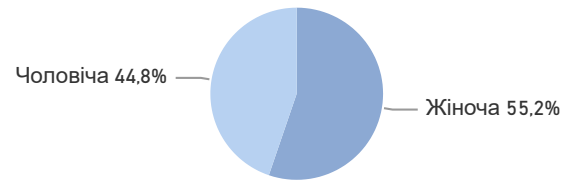
Спеціальність лікаря	Кількість лікарів	Кількість лікарів з ООП	% з ООП
Педіатр	248	115	46,4%
Сімейний лікар	742	387	52,2%
Терапевт	146	64	43,8%
Усього	1 136	566	49,8%

Розподіл декларацій

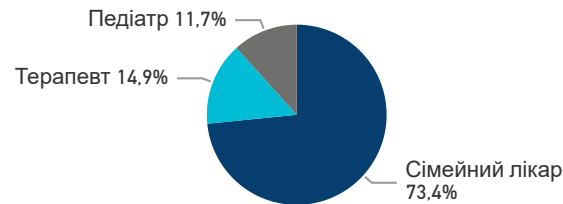
за віковими групами пацієнтів



за статтю пацієнтів



за спеціальністю лікаря



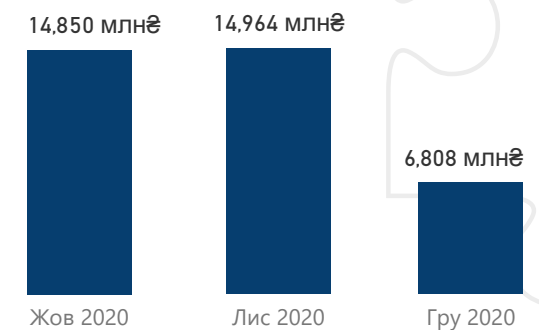
Проліковані випадки за пріоритетними групами послуг

Надавачів, які надали послуги за пріоритетними станами	Надано послуг за пріоритетними станами (загалом)	Стаціонарних послуг	Амбулаторних послуг
30	3 705	2 379	1 326
Групи послуг			
Групи послуг	Надавачів	Випадків	Оплачено
Стаціонарні послуги	24	2 379	35 951 694 ₴
Медична допомога при пологах	20	1 523	12 391 174 ₴
Медична допомога при гострому мозковому інсульті в стаціонарних умовах	5	644	17 353 868 ₴
Медична допомога при гострому інфаркті міокарда	1	24	722 592 ₴
Медична допомога новонародженим у складних неонатальних випадках	5	188	5 484 060 ₴
Амбулаторні послуги	18	1 326	671 299 ₴
Цистоскопія	2	5	4 012 ₴
Мамографія	6	651	132 882 ₴
Колоноскопія	8	64	62 393 ₴
Езофагогастродуоденоскопія	16	593	454 434 ₴
Гістероскопія	1	5	9 828 ₴
Бронхоскопія	1	8	7 750 ₴
Усього	30	3 705	36 622 993 ₴

Кількість пролікованих випадків за місяцями



Оплати за місяцями



Примітка! Дані про кількість пролікованих випадків за грудень наведено станом на 16.12.20



Кіровоградська область

Первинна і спеціалізована медична допомога

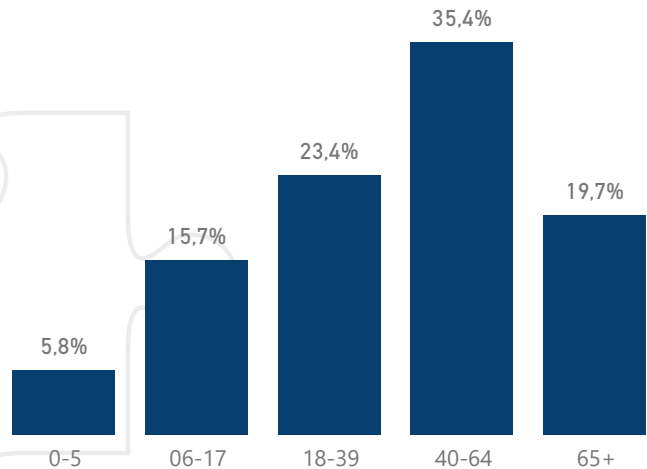
Надавачів ПМД із договором	Комунальні
33	26
Приватні (без ФОП)	ФОП
0	7



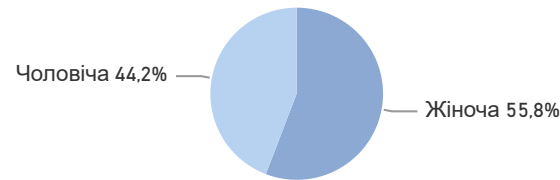
Спеціальність лікаря	Кількість лікарів	Кількість лікарів з ООП	% з ООП
Педіатр	134	70	52,2%
Сімейний лікар	278	175	62,9%
Терапевт	95	32	33,7%
Усього	507	277	54,6%

Розподіл декларацій

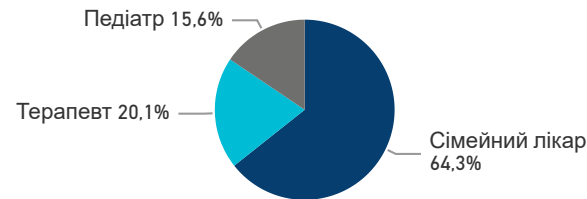
за віковими групами пацієнтів



за статтю пацієнтів



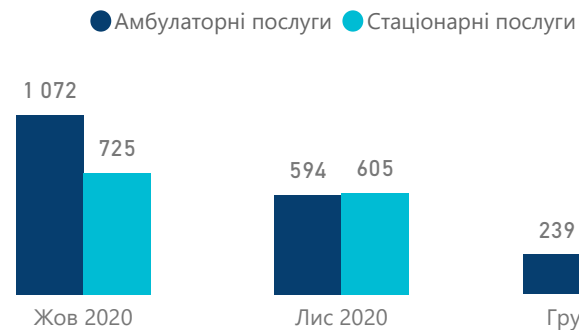
за спеціальністю лікаря



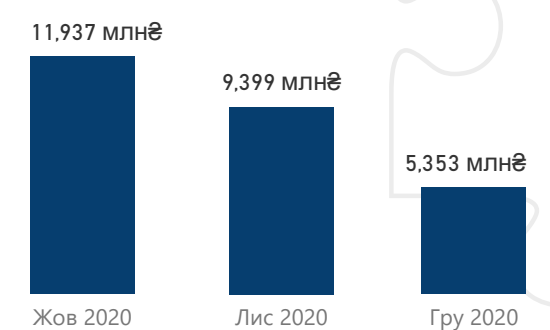
Проліковані випадки за пріоритетними групами послуг

Надавачів, які надали послуги за пріоритетними станами	Надано послуг за пріоритетними станами (загалом)	Стаціонарних послуг	Амбулаторних послуг
25	3 554	1 649	1 905
Групи послуг			
Групи послуг	Надавачів	Випадків	Оплачено
Стаціонарні послуги	16	1 649	25 808 639 ₴
Медична допомога при пологах	13	1 040	8 461 471 ₴
Медична допомога при гострому мозковому інсульті в стаціонарних умовах	6	416	11 209 952 ₴
Медична допомога при гострому інфаркті міокарда	2	112	3 372 096 ₴
Медична допомога новонародженим у складних неонатальних випадках	4	81	2 765 120 ₴
Амбулаторні послуги	20	1 905	879 844 ₴
Цистоскопія	1	30	24 073 ₴
Мамографія	8	1 148	234 330 ₴
Колоноскопія	3	74	78 770 ₴
Езофагогастродуоденоскопія	13	574	454 621 ₴
Гістероскопія	1	1	2 654 ₴
Бронхоскопія	3	78	85 396 ₴
Усього	25	3 554	26 688 483 ₴

Кількість пролікованих випадків за місяцями



Оплати за місяцями

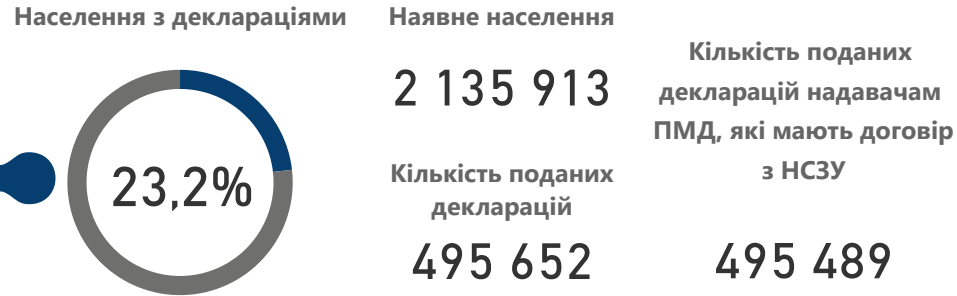


Примітка! Дані про кількість пролікованих випадків за грудень наведено станом на 16.12.20



Надавачів ПМД із договором	Комунальні
22	19
Приватні (без ФОП)	ФОП
0	3

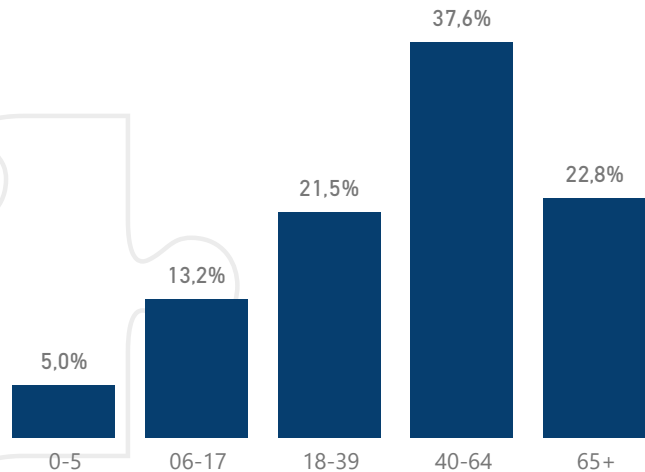
Подані декларації лікарям ПМД



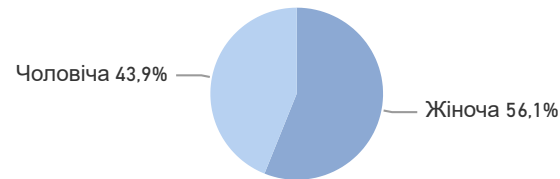
Спеціальність лікаря	Кількість лікарів	Кількість лікарів з ООП	% з ООП
Педіатр	71	28	39,4%
Сімейний лікар	162	88	54,3%
Терапевт	107	50	46,7%
Усього	340	166	48,8%

Розподіл декларацій

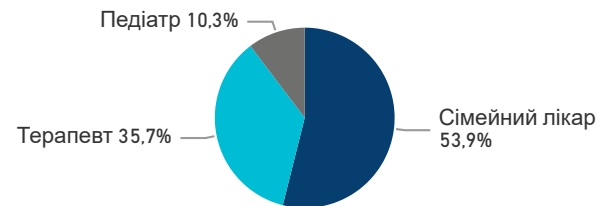
за віковими групами пацієнтів



за статтю пацієнтів



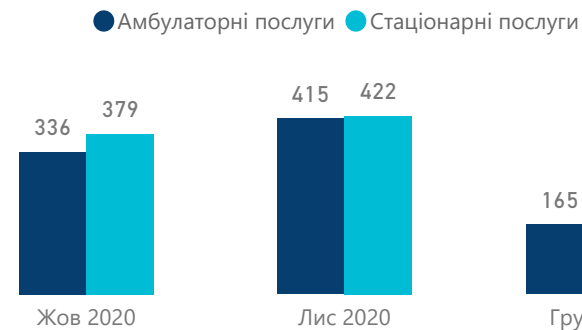
за спеціальністю лікаря



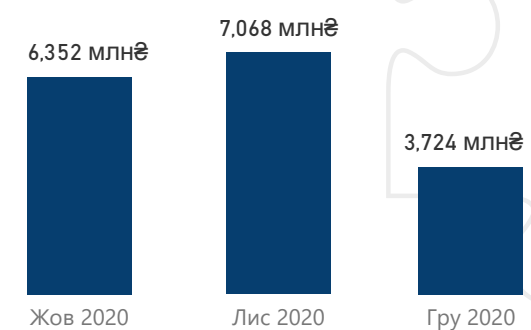
Проліковані випадки за пріоритетними групами послуг

Надавачів, які надали послуги за пріоритетними станами	Надано послуг за пріоритетними станами (загалом)	Стаціонарних послуг	Амбулаторних послуг
14	1 929	1 013	916
Групи послуг			
Надавачів	Випадків	Оплачено	
Стаціонарні послуги			
8	576	16 778 854 ₴	
5	286	7 706 842 ₴	
2	75	2 258 100 ₴	
3	76	2 127 559 ₴	
Амбулаторні послуги			
2	17	13 641 ₴	
5	690	140 843 ₴	
5	45	47 102 ₴	
7	131	106 319 ₴	
2	15	39 803 ₴	
1	18	17 438 ₴	
Усього	14	1 929	17 144 000 ₴

Кількість пролікованих випадків за місяцями



Оплати за місяцями



Примітка! Дані про кількість пролікованих випадків за грудень наведено станом на 16.12.20



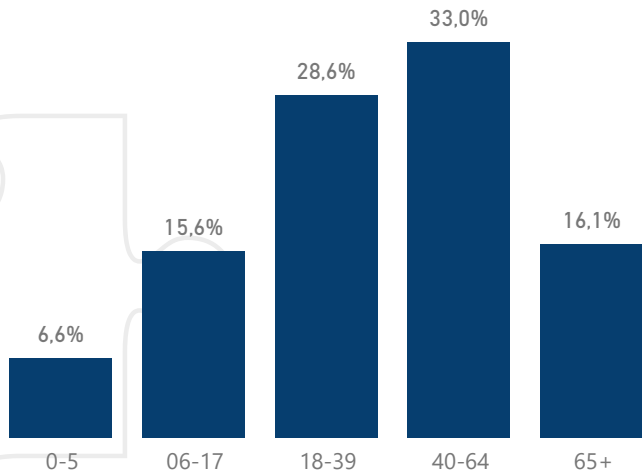
Надавачів ПМД із договором	Комунальні
74	38
Приватні (без ФОП)	ФОП
7	29



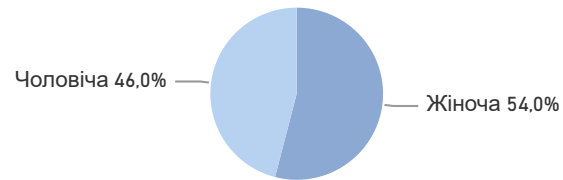
Спеціальність лікаря	Кількість лікарів	Кількість лікарів з ООП	% з ООП
Педіатр	305	85	27,9%
Сімейний лікар	1 244	409	32,9%
Терапевт	252	32	12,7%
Усього	1 801	526	29,2%

Розподіл декларацій

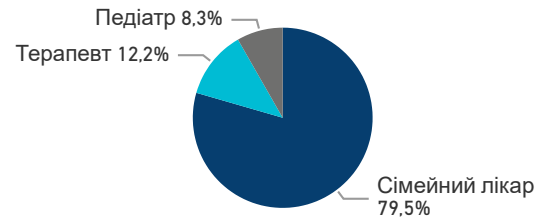
за віковими групами пацієнтів



за статтю пацієнтів



за спеціальністю лікаря

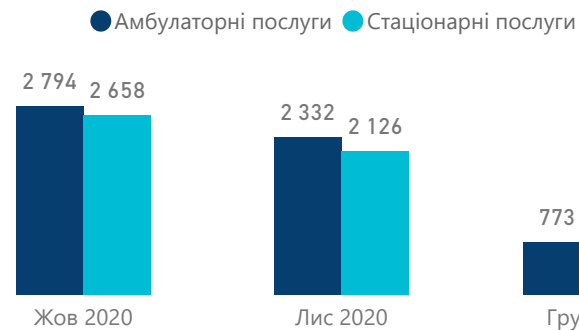


Проліковані випадки за пріоритетними групами послуг

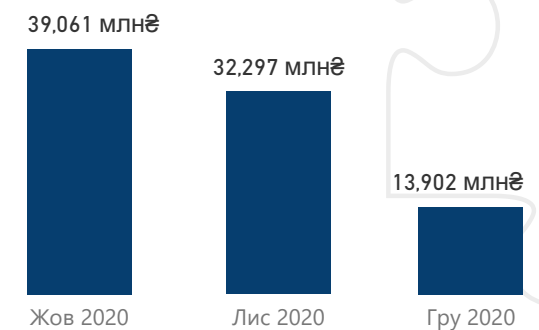
Надавачів, які надали послуги за пріоритетними станами	Надано послуг за пріоритетними станами (загалом)	Стаціонарних послуг	Амбулаторних послуг
49	11 592	5 693	5 899

Групи послуг	Надавачів	Випадків	Оплачено
Стаціонарні послуги	35	5 693	82 278 722 ₴
Медична допомога при пологах	27	3 825	31 120 315 ₴
Медична допомога при гострому мозковому інсульті в стаціонарних умовах	8	901	24 279 247 ₴
Медична допомога при гострому інфаркті міокарда	4	411	12 374 388 ₴
Медична допомога новонародженим у складних неонатальних випадках	7	556	14 504 772 ₴
Амбулаторні послуги	28	5 899	2 981 676 ₴
Цистоскопія	8	71	61 186 ₴
Мамографія	10	3 150	642 978 ₴
Колоноскопія	17	607	595 755 ₴
Езофагогастродуоденоскопія	23	1 857	1 425 962 ₴
Гістероскопія	3	36	74 201 ₴
Бронхоскопія	2	178	181 594 ₴
Усього	49	11 592	85 260 398 ₴

Кількість пролікованих випадків за місяцями



Оплати за місяцями



Примітка! Дані про кількість пролікованих випадків за грудень наведено станом на 16.12.20



м. Київ

Первинна і спеціалізована медична допомога

*дані наведено за IV квартал

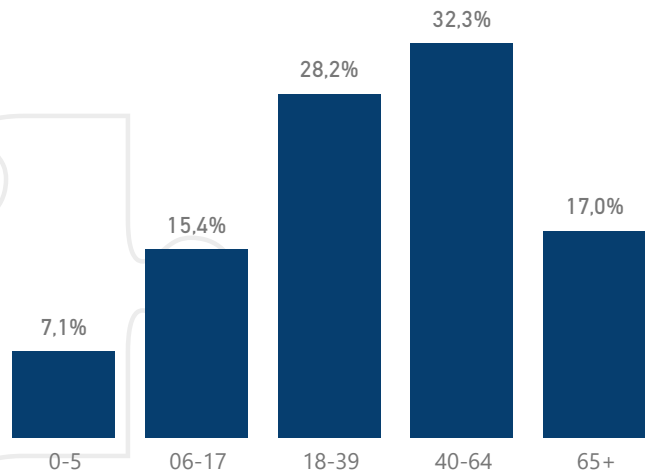
Надавачів ПМД із договором	Комунальні
57	14
Приватні (без ФОП)	ФОП
24	19



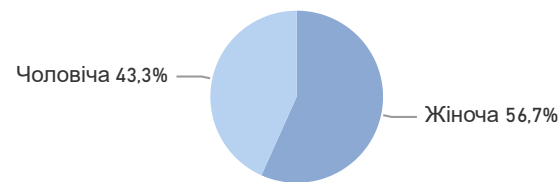
Спеціальність лікаря	Кількість лікарів	Кількість лікарів з ООП	% з ООП
Педіатр	567	246	43,4%
Сімейний лікар	940	538	57,2%
Терапевт	272	77	28,3%
Усього	1 779	861	48,4%

Розподіл декларацій

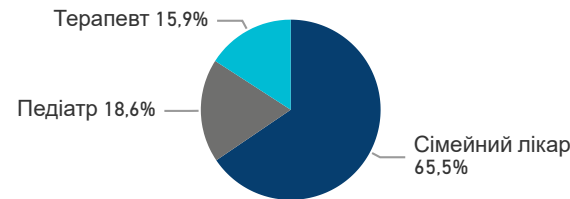
за віковими групами пацієнтів



за статтю пацієнтів



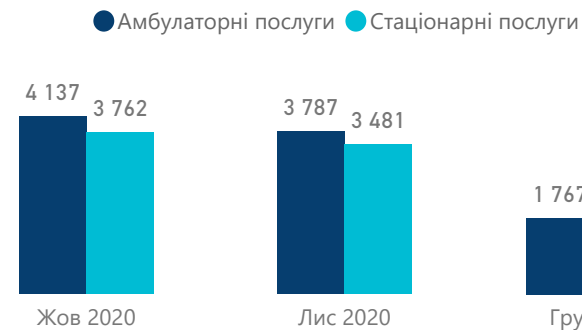
за спеціальністю лікаря



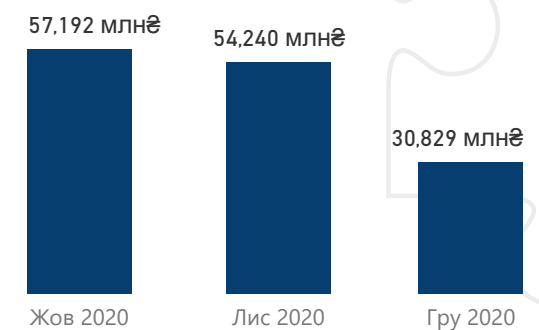
Проліковані випадки за пріоритетними групами послуг

Надавачів, які надали послуги за пріоритетними станами	Надано послуг за пріоритетними станами (загалом)	Стаціонарних послуг	Амбулаторних послуг
40	18 844	9 153	9 691
Групи послуг			
Групи послуг	Надавачів	Випадків	Оплачено
Стаціонарні послуги	21	9 153	138 132 839 ₴
Медична допомога при пологах	9	5 930	48 246 658 ₴
Медична допомога при гострому мозковому інсульті в стаціонарних умовах	11	1 479	39 854 613 ₴
Медична допомога при гострому інфаркті міокарда	3	299	9 002 292 ₴
Медична допомога новонародженим у складних неонатальних випадках	9	1 445	41 029 276 ₴
Амбулаторні послуги	23	9 691	4 128 415 ₴
Цистоскопія	6	328	264 043 ₴
Мамографія	18	6 605	1 348 213 ₴
Колоноскопія	11	536	546 246 ₴
Езофагогастродуоденоскопія	11	2 020	1 579 875 ₴
Гістероскопія	6	133	313 022 ₴
Бронхоскопія	4	69	77 017 ₴
Усього	40	18 844	142 261 254 ₴

Кількість пролікованих випадків за місяцями



Оплати за місяцями



Примітка! Дані про кількість пролікованих випадків за грудень наведено станом на 16.12.20



Миколаївська область

Первинна і спеціалізована медична допомога

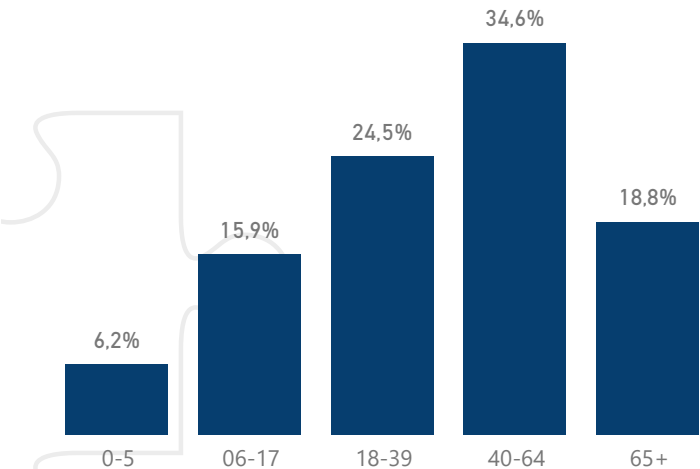
Надавачів ПМД із договором	Комунальні
36	30
Приватні (без ФОП)	ФОП
1	5



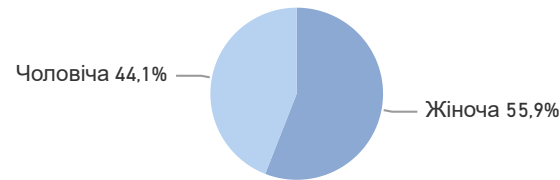
Спеціальність лікаря	Кількість лікарів	Кількість лікарів з ООП	% з ООП
Педіатр	110	41	37,3%
Сімейний лікар	401	234	58,4%
Терапевт	77	21	27,3%
Усього	588	296	50,3%

Розподіл декларацій

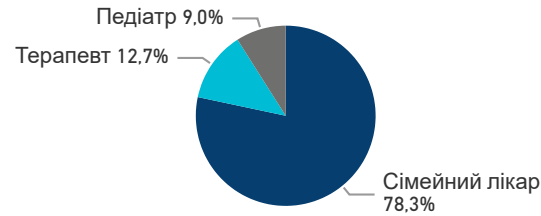
за віковими групами пацієнтів



за статтю пацієнтів



за спеціальністю лікаря

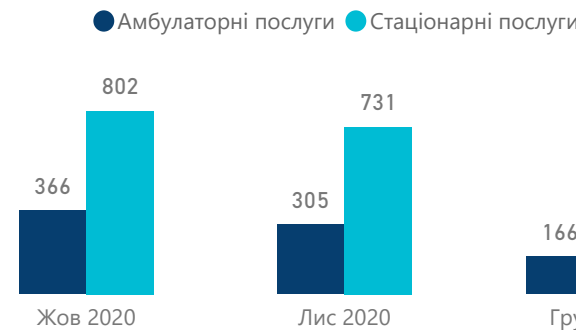


Проліковані випадки за пріоритетними групами послуг

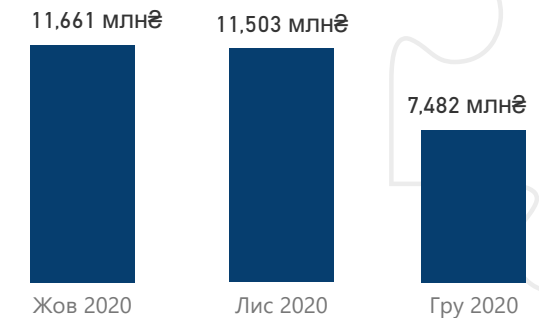
Надавачів, які надали послуги за пріоритетними станами	Надано послуг за пріоритетними станами (загалом)	Стаціонарних послуг	Амбулаторних послуг
21	2 866	2 029	837

Групи послуг	Надавачів	Випадків	Оплачено
Стаціонарні послуги	15	2 029	30 055 458 ₴
Медична допомога при пологах	11	1 373	11 170 769 ₴
Медична допомога при гострому мозковому інсульті в стаціонарних умовах	7	455	12 260 885 ₴
Медична допомога при гострому інфаркті міокарда	2	73	2 197 884 ₴
Медична допомога новонародженим у складних неонатальних випадках	3	128	4 425 920 ₴
Амбулаторні послуги	16	837	590 860 ₴
Цистоскопія	1	11	8 827 ₴
Мамографія	3	259	52 867 ₴
Колоноскопія	6	87	85 425 ₴
Езофагогастродуоденоскопія	12	424	335 635 ₴
Гістероскопія	3	31	77 445 ₴
Бронхоскопія	2	25	30 661 ₴
Усього	21	2 866	30 646 317 ₴

Кількість пролікованих випадків за місяцями



Оплати за місяцями



Примітка! Дані про кількість пролікованих випадків за грудень наведено станом на 16.12.20



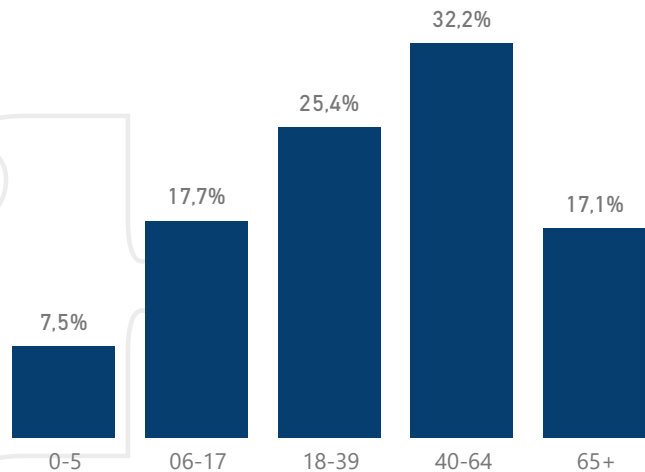
Надавачів ПМД із договором	Комунальні
97	40
Приватні (без ФОП)	ФОП
10	47



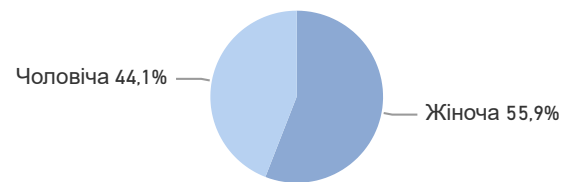
Спеціальність лікаря	Кількість лікарів	Кількість лікарів з ООП	% з ООП
Педіатр	306	162	52,9%
Сімейний лікар	1 009	370	36,7%
Терапевт	74	10	13,5%
Усього	1 389	542	39,0%

Розподіл декларацій

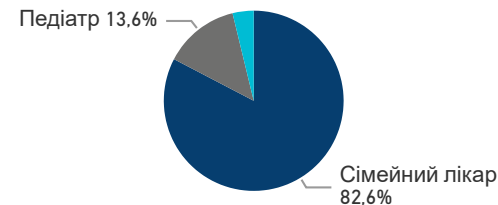
за віковими групами пацієнтів



за статтю пацієнтів



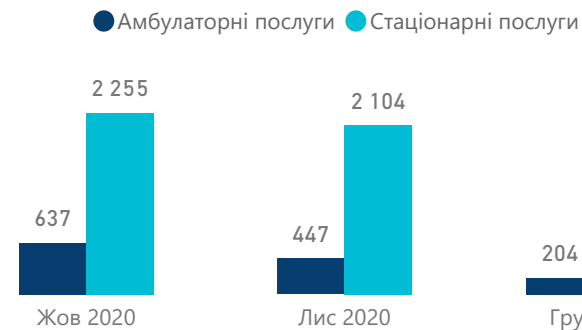
за спеціальністю лікаря



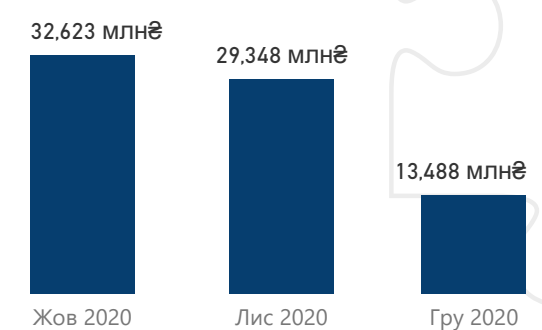
Проліковані випадки за пріоритетними групами послуг

Надавачів, які надали послуги за пріоритетними станами	Надано послуг за пріоритетними станами (загалом)	Стаціонарних послуг	Амбулаторних послуг
42	6 601	5 313	1 288
Групи послуг			
Групи послуг	Надавачів	Випадків	Оплачено
Стаціонарні послуги	30	5 313	74 476 010 ₴
Медична допомога при пологах	23	3 813	31 022 682 ₴
Медична допомога при гострому мозковому інсульті в стаціонарних умовах	9	862	23 228 314 ₴
Медична допомога при гострому інфаркті міокарда	3	224	6 744 192 ₴
Медична допомога новонародженим у складних неонатальних випадках	8	414	13 480 822 ₴
Амбулаторні послуги	26	1 288	983 541 ₴
Цистоскопія	3	54	43 893 ₴
Мамографія	8	375	76 545 ₴
Колоноскопія	7	189	207 473 ₴
Езофагогастродуоденоскопія	18	607	501 653 ₴
Гістероскопія	6	56	145 160 ₴
Бронхоскопія	2	7	8 816 ₴
Усього	42	6 601	75 459 551 ₴

Кількість пролікованих випадків за місяцями



Оплати за місяцями



Примітка! Дані про кількість пролікованих випадків за грудень наведено станом на 16.12.20



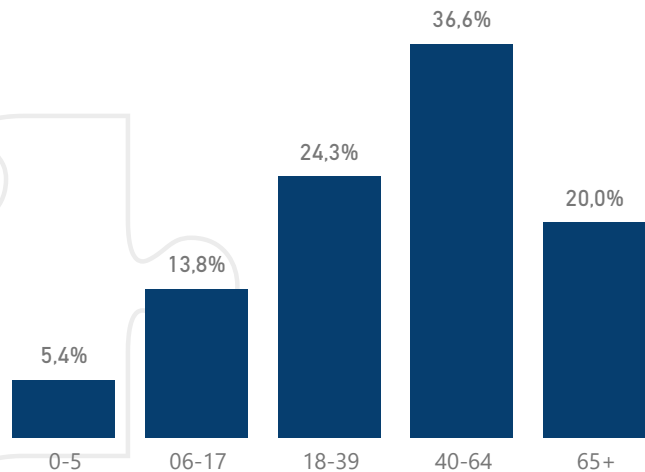
Надавачів ПМД із договором	Комунальні
56	35
Приватні (без ФОП)	ФОП
4	17



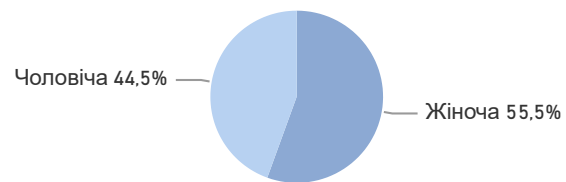
Спеціальність лікаря	Кількість лікарів	Кількість лікарів з ООП	% з ООП
Педіатр	202	95	47,0%
Сімейний лікар	646	247	38,2%
Терапевт	59	9	15,3%
Усього	907	351	38,7%

Розподіл декларацій

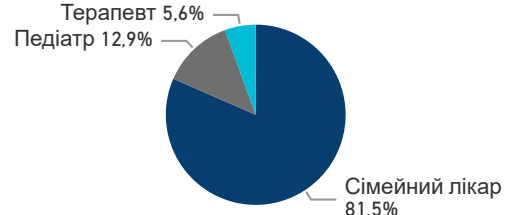
за віковими групами пацієнтів



за статтю пацієнтів



за спеціальністю лікаря

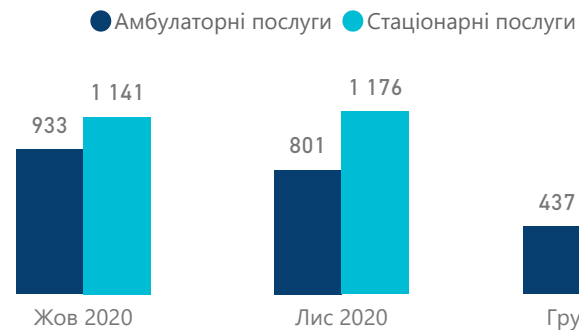


Проліковані випадки за пріоритетними групами послуг

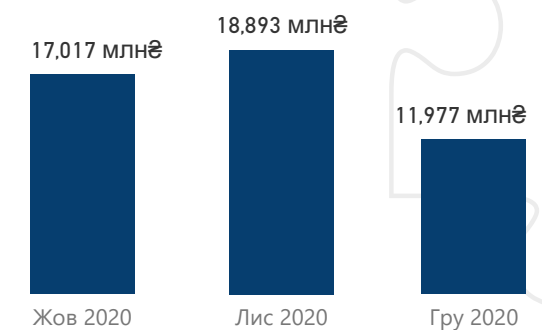
Надавачів, які надали послуги за пріоритетними станами	Надано послуг за пріоритетними станами (загалом)	Стаціонарних послуг	Амбулаторних послуг
26	5 152	2 981	2 171

Групи послуг	Надавачів	Випадків	Оплачено
Стаціонарні послуги	17	2 981	47 006 172 ₴
Медична допомога при пологах	11	1 821	14 815 711 ₴
Медична допомога при гострому мозковому інсульті в стаціонарних умовах	3	536	14 443 592 ₴
Медична допомога при гострому інфаркті міокарда	3	203	6 111 924 ₴
Медична допомога новонародженим у складних неонатальних випадках	5	421	11 634 945 ₴
Амбулаторні послуги	15	2 171	880 355 ₴
Цистоскопія	3	31	24 876 ₴
Мамографія	4	1 607	328 021 ₴
Колоноскопія	9	183	186 943 ₴
Езофагогастродуоденоскопія	13	293	232 464 ₴
Гістероскопія	3	53	104 177 ₴
Бронхоскопія	1	4	3 875 ₴
Усього	26	5 152	47 886 527 ₴

Кількість пролікованих випадків за місяцями



Оплати за місяцями



Примітка! Дані про кількість пролікованих випадків за грудень наведено станом на 16.12.20



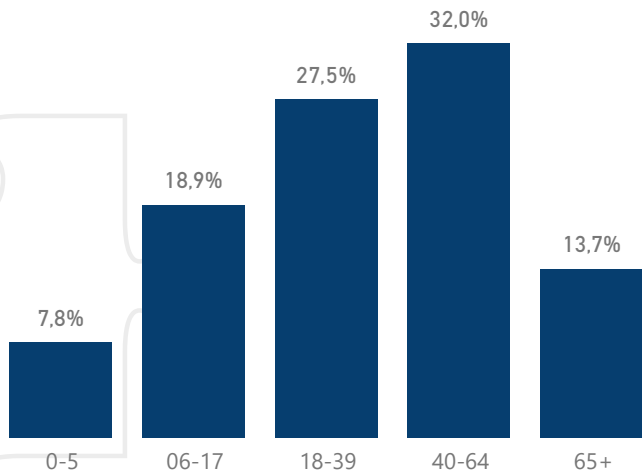
Надавачів ПМД із договором	Комунальні
58	32
Приватні (без ФОП)	ФОП
5	21



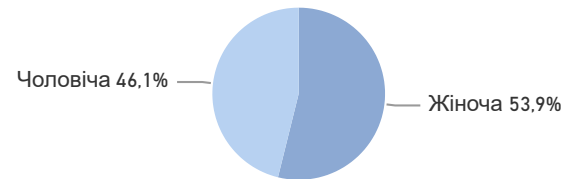
Спеціальність лікаря	Кількість лікарів	Кількість лікарів з ООП	% з ООП
Педіатр	164	76	46,3%
Сімейний лікар	511	234	45,8%
Терапевт	87	9	10,3%
Усього	762	319	41,9%

Розподіл декларацій

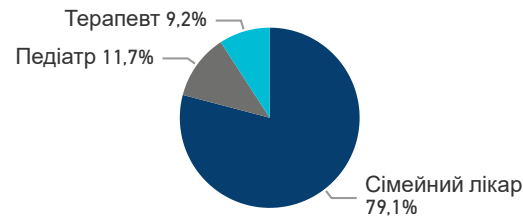
за віковими групами пацієнтів



за статтю пацієнтів



за спеціальністю лікаря

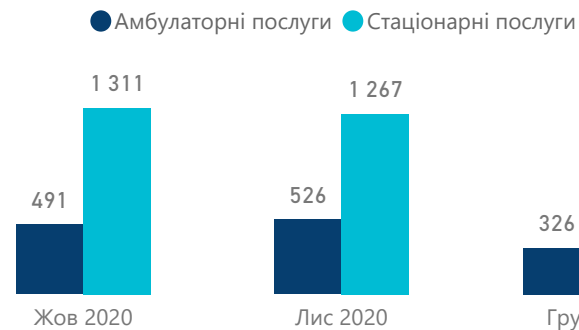


Проліковані випадки за пріоритетними групами послуг

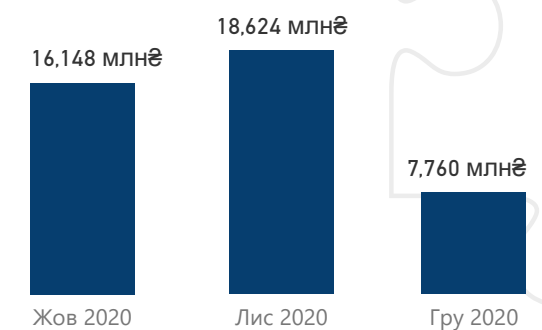
Надавачів, які надали послуги за пріоритетними станами	Надано послуг за пріоритетними станами (загалом)	Стаціонарних послуг	Амбулаторних послуг
26	4 494	3 151	1 343

Групи послуг	Надавачів	Випадків	Оплачено
Стаціонарні послуги	20	3 151	41 515 070 ₴
Медична допомога при пологах	16	2 344	19 070 854 ₴
Медична допомога при гострому мозковому інсульті в стаціонарних умовах	5	332	8 946 404 ₴
Медична допомога при гострому інфаркті міокарда	2	149	4 486 092 ₴
Медична допомога новонародженим у складних неонатальних випадках	5	326	9 011 719 ₴
Амбулаторні послуги	14	1 343	1 016 612 ₴
Цистоскопія	2	12	11 314 ₴
Мамографія	2	213	43 478 ₴
Колоноскопія	8	192	190 483 ₴
Езофагогастродуоденоскопія	13	905	729 470 ₴
Гістероскопія	1	14	35 086 ₴
Бронхоскопія	1	7	6 781 ₴
Усього	26	4 494	42 531 682 ₴

Кількість пролікованих випадків за місяцями



Оплати за місяцями



Примітка! Дані про кількість пролікованих випадків за грудень наведено станом на 16.12.20

Надавачів ПМД
із договором

55

Комунальні

38

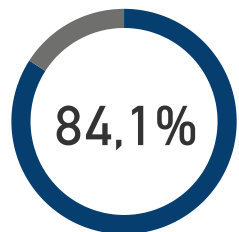
Приватні
(без ФОП)

3

ФОП

14

Населення з деклараціями



Подані декларації лікарям ПМД

Наявне населення

1 068 247

Кількість поданих
декларацій

898 267

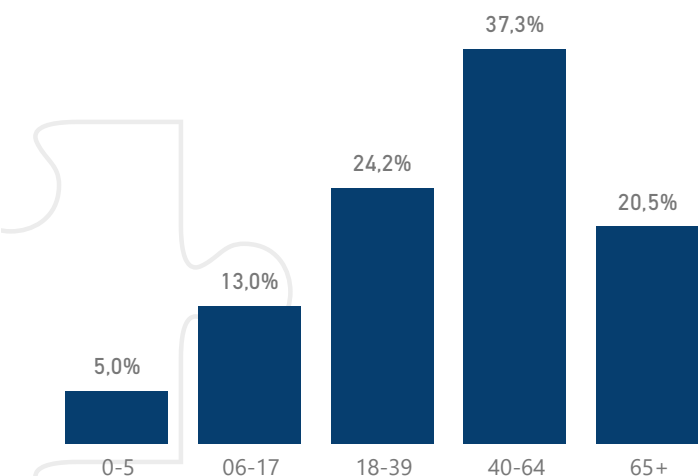
Кількість поданих
декларацій надавачам
ПМД, які мають договір
з НСЗУ

898 258

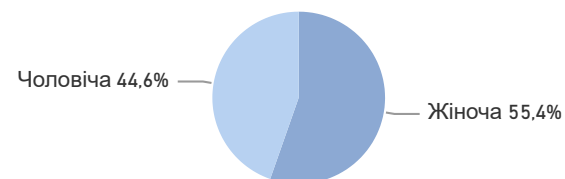
Спеціальність лікаря	Кількість лікарів	Кількість лікарів з ООП	% з ООП
Педіатр	139	59	42,4%
Сімейний лікар	403	133	33,0%
Терапевт	169	38	22,5%
Усього	711	230	32,3%

Розподіл декларацій

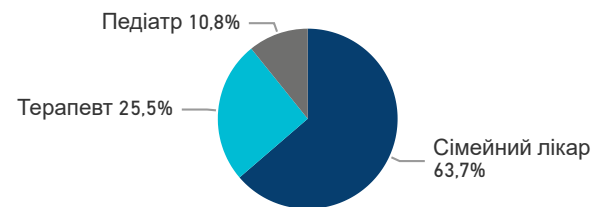
за віковими групами пацієнтів



за статтю пацієнтів



за спеціальністю лікаря



Проліковані випадки за пріоритетними групами послуг

Надавачів, які надали послуги за
пріоритетними станами

23

Надано послуг за пріоритетними
станами (загалом)

4 652

Стаціонарних
послуг

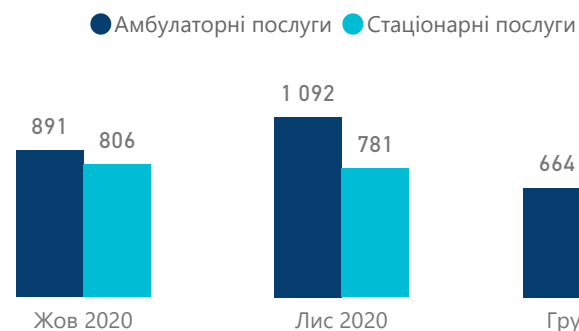
2 005

Амбулаторних
послуг

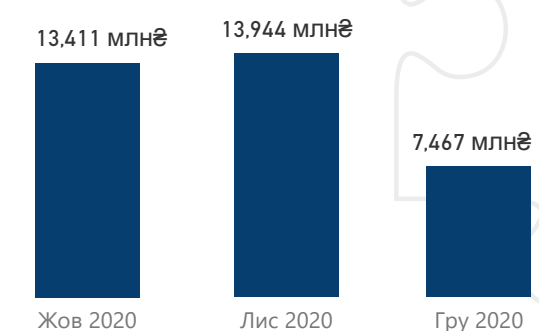
2 647

Групи послуг	Надавачів	Випадків	Оплачено
Стаціонарні послуги	14	2 005	33 332 170 ₴
Медична допомога при пологах	9	1 137	9 250 666 ₴
Медична допомога при гострому мозковому інсульті в стаціонарних умовах	7	596	16 060 412 ₴
Медична допомога при гострому інфаркті міокарда	2	104	3 131 232 ₴
Медична допомога новонародженим у складних неонатальних випадках	3	168	4 889 860 ₴
Амбулаторні послуги	17	2 647	1 490 951 ₴
Цистоскопія	3	25	20 061 ₴
Мамографія	9	1 389	283 523 ₴
Колоноскопія	8	262	283 978 ₴
Езофагогастродуоденоскопія	12	790	650 358 ₴
Гістероскопія	4	42	97 690 ₴
Бронхоскопія	4	139	155 341 ₴
Усього	23	4 652	34 823 121 ₴

Кількість пролікованих випадків за місяцями



Оплати за місяцями



Примітка! Дані про кількість пролікованих випадків за грудень наведено станом на 16.12.20



Тернопільська область

Первинна і спеціалізована медична допомога

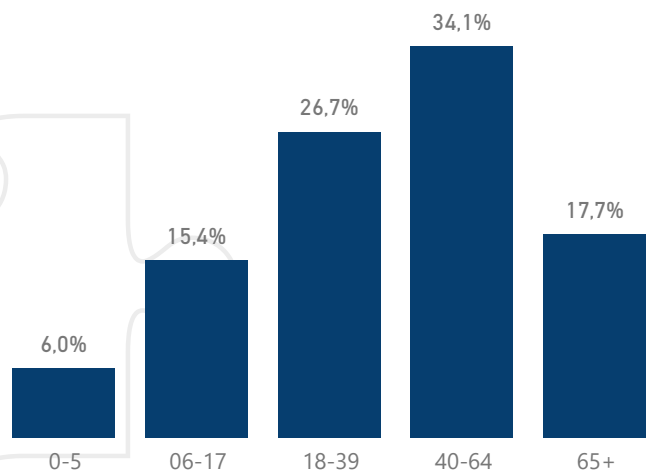
Надавачів ПМД із договором	Комунальні
45	32
Приватні (без ФОП)	ФОП
2	11



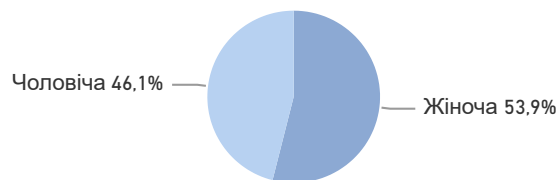
Спеціальність лікаря	Кількість лікарів	Кількість лікарів з ООП	% з ООП
Педіатр	121	33	27,3%
Сімейний лікар	528	199	37,7%
Терапевт	27	2	7,4%
Усього	676	234	34,6%

Розподіл декларацій

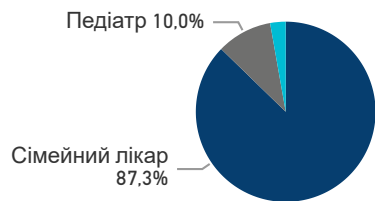
за віковими групами пацієнтів



за статтю пацієнтів



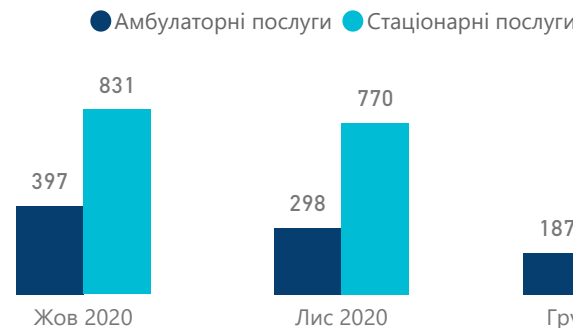
за спеціальністю лікаря



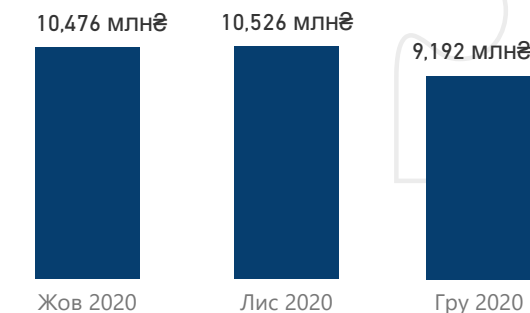
Проліковані випадки за пріоритетними групами послуг

Надавачів, які надали послуги за пріоритетними станами	Надано послуг за пріоритетними станами (загалом)	Стаціонарних послуг	Амбулаторних послуг
23	2 994	2 112	882
Групи послуг			
Групи послуг	Надавачів	Випадків	Оплачено
Стаціонарні послуги	21	2 112	29 513 118 ₴
Медична допомога при пологах	18	1 470	11 959 964 ₴
Медична допомога при гострому мозковому інсульті в стаціонарних умовах	7	333	8 973 351 ₴
Медична допомога при гострому інфаркті міокарда	4	111	3 341 988 ₴
Медична допомога новонародженим у складних неонатальних випадках	3	198	5 237 815 ₴
Амбулаторні послуги	13	882	681 054 ₴
Цистоскопія	2	24	19 259 ₴
Мамографія	4	138	28 169 ₴
Колonosкопія	7	70	70 700 ₴
Езофагогастродуоденоскопія	12	615	485 876 ₴
Гістероскопія	2	35	77 052 ₴
Усього	23	2 994	30 194 172 ₴

Кількість пролікованих випадків за місяцями



Оплати за місяцями



Примітка! Дані про кількість пролікованих випадків за грудень наведено станом на 16.12.20



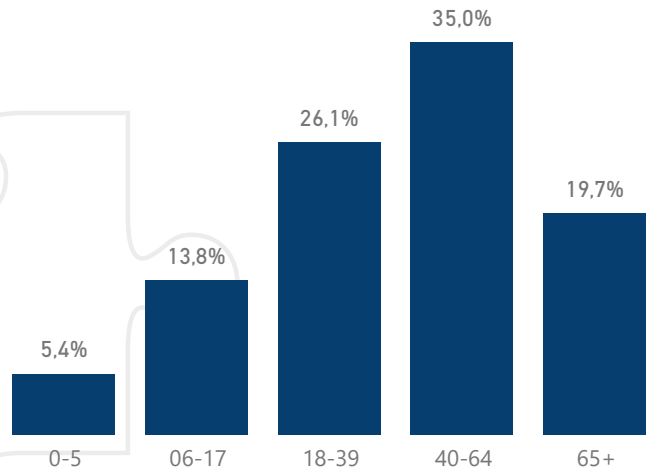
Надавачів ПМД із договором	Комунальні
56	37
Приватні (без ФОП)	ФОП
2	17



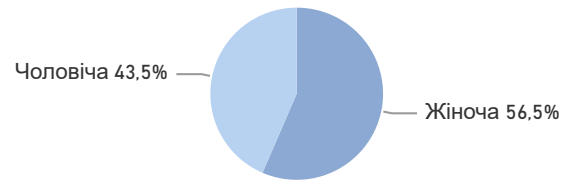
Спеціальність лікаря	Кількість лікарів	Кількість лікарів з ООП	% з ООП
Педіатр	319	123	38,6%
Сімейний лікар	744	345	46,4%
Терапевт	480	191	39,8%
Усього	1 543	659	42,7%

Розподіл декларацій

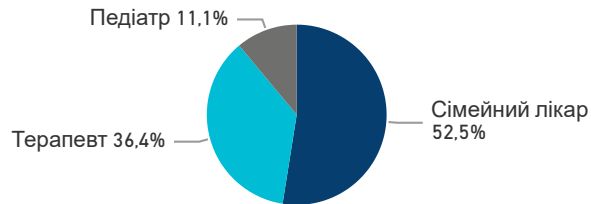
за віковими групами пацієнтів



за статтю пацієнтів



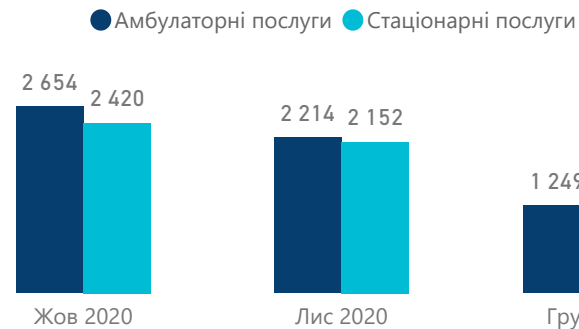
за спеціальністю лікаря



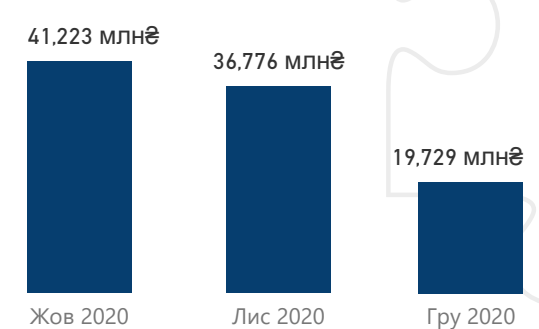
Проліковані випадки за пріоритетними групами послуг

Надавачів, які надали послуги за пріоритетними станами	Надано послуг за пріоритетними станами (загалом)	Стаціонарних послуг	Амбулаторних послуг
46	11 778	5 661	6 117
Групи послуг			
Групи послуг	Надавачів	Випадків	Оплачено
Стаціонарні послуги	25	5 661	95 335 185 ₴
Медична допомога при пологах	21	3 175	25 831 895 ₴
Медична допомога при гострому мозковому інсульті в стаціонарних умовах	9	1 731	46 645 257 ₴
Медична допомога при гострому інфаркті міокарда	3	372	11 200 176 ₴
Медична допомога новонародженим у складних неонатальних випадках	5	383	11 657 857 ₴
Амбулаторні послуги	38	6 117	2 392 706 ₴
Цистоскопія	4	166	154 830 ₴
Мамографія	27	4 707	960 793 ₴
Колоноскопія	7	271	292 473 ₴
Езофагогастродуоденоскопія	16	789	639 640 ₴
Гістероскопія	6	112	253 857 ₴
Бронхоскопія	2	72	91 112 ₴
Усього	46	11 778	97 727 891 ₴

Кількість пролікованих випадків за місяцями



Оплати за місяцями

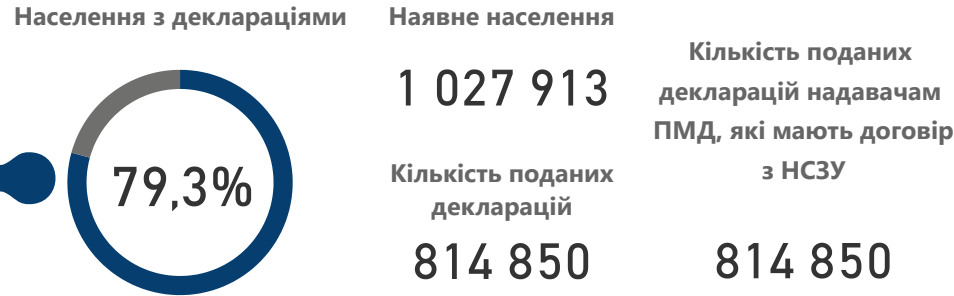


Примітка! Дані про кількість пролікованих випадків за грудень наведено станом на 16.12.20



Надавачів ПМД із договором	Комунальні
39	27
Приватні (без ФОП)	ФОП
1	11

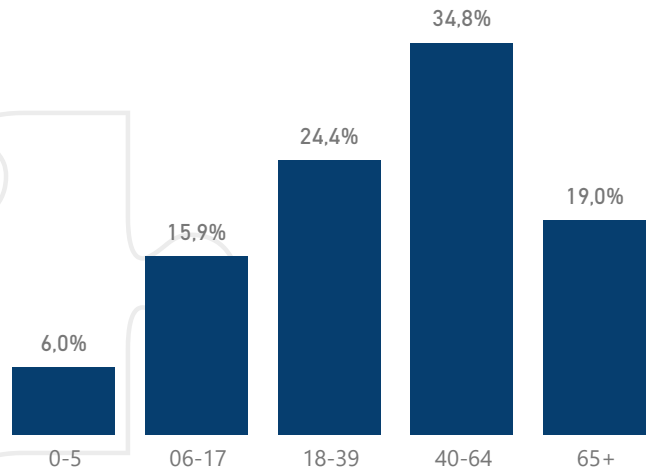
Подані декларації лікарям ПМД



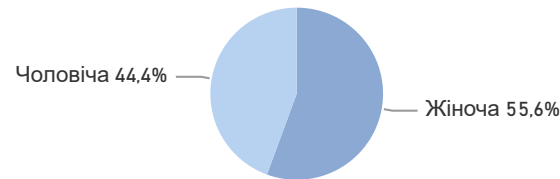
Спеціальність лікаря	Кількість лікарів	Кількість лікарів з ООП	% з ООП
Педіатр	156	79	50,6%
Сімейний лікар	269	172	63,9%
Терапевт	143	71	49,7%
Усього	568	322	56,7%

Розподіл декларацій

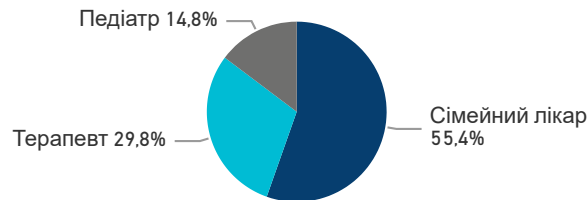
за віковими групами пацієнтів



за статтю пацієнтів



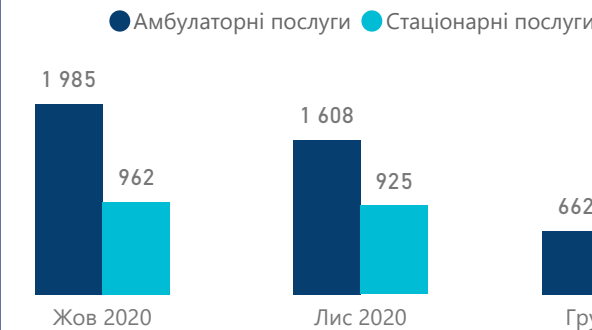
за спеціальністю лікаря



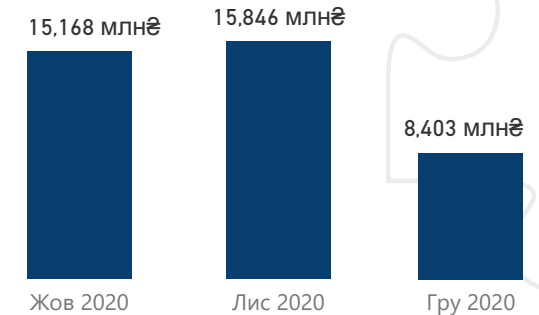
Проліковані випадки за пріоритетними групами послуг

Надавачів, які надали послуги за пріоритетними станами	Надано послуг за пріоритетними станами (загалом)	Стаціонарних послуг	Амбулаторних послуг
18	6 576	2 321	4 255
Групи послуг			
Групи послуг	Надавачів	Випадків	Оплачено
Стаціонарні послуги	15	2 321	37 545 300 ₴
Медична допомога при пологах	13	1 416	11 520 618 ₴
Медична допомога при гострому мозковому інсульті в стаціонарних умовах	5	432	11 641 104 ₴
Медична допомога при гострому інфаркті міокарда	1	112	3 372 096 ₴
Медична допомога новонародженим у складних неонатальних випадках	4	361	11 011 481 ₴
Амбулаторні послуги	15	4 255	1 871 415 ₴
Цистоскопія	3	12	10 191 ₴
Мамографія	9	2 648	540 510 ₴
Колonosкопія	9	292	276 616 ₴
Езофагогастродуоденоскопія	12	1 104	832 192 ₴
Гістероскопія	2	10	19 656 ₴
Бронхоскопія	4	189	192 251 ₴
Усього	18	6 576	39 416 715 ₴

Кількість пролікованих випадків за місяцями



Оплати за місяцями



Примітка! Дані про кількість пролікованих випадків за грудень наведено станом на 16.12.20



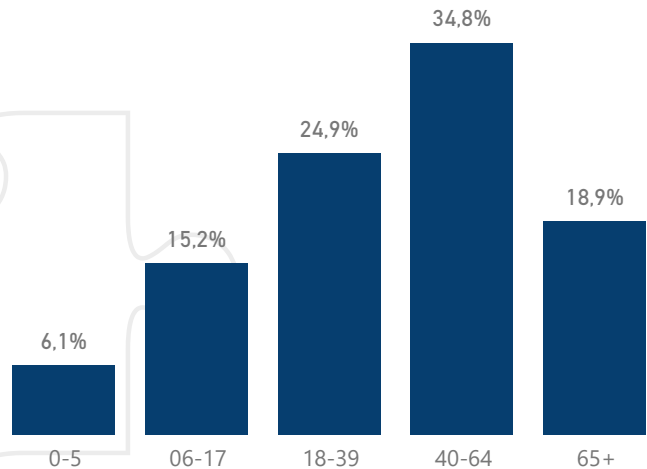
Надавачів ПМД із договором	Комунальні
52	32
Приватні (без ФОП)	ФОП
4	16



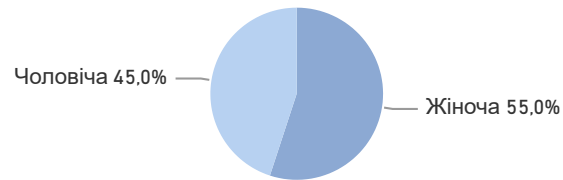
Спеціальність лікаря	Кількість лікарів	Кількість лікарів з ООП	% з ООП
Педіатр	196	66	33,7%
Сімейний лікар	575	216	37,6%
Терапевт	105	22	21,0%
Усього	876	304	34,7%

Розподіл декларацій

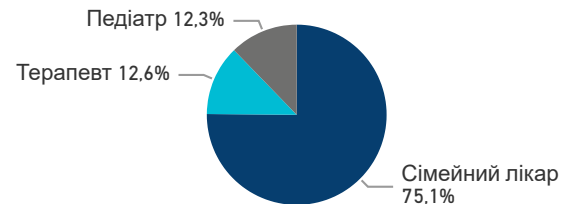
за віковими групами пацієнтів



за статтю пацієнтів



за спеціальністю лікаря

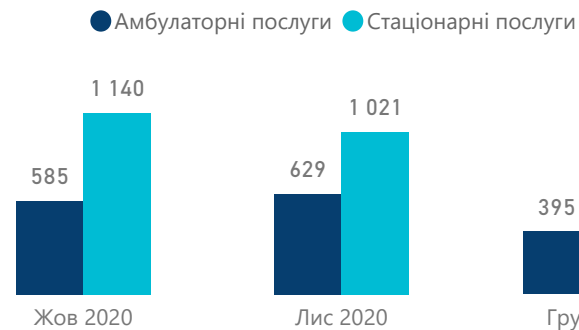


Проліковані випадки за пріоритетними групами послуг

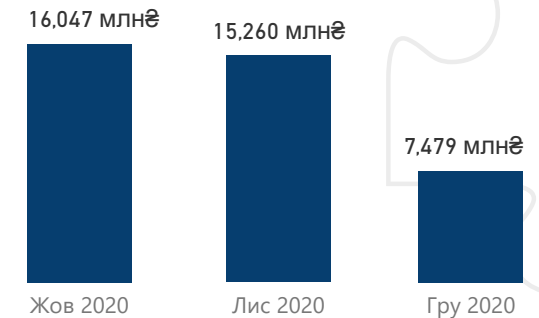
Надавачів, які надали послуги за пріоритетними станами	Надано послуг за пріоритетними станами (загалом)	Стаціонарних послуг	Амбулаторних послуг
34	4 262	2 653	1 609

Групи послуг	Надавачів	Випадків	Оплачено
Стаціонарні послуги	26	2 653	37 709 560 ₴
Медична допомога при пологах	19	1 813	14 750 622 ₴
Медична допомога при гострому мозковому інсульті в стаціонарних умовах	13	566	15 252 002 ₴
Медична допомога при гострому інфаркті міокарда	1	121	3 643 068 ₴
Медична допомога новонародженим у складних неонатальних випадках	4	153	4 063 867 ₴
Амбулаторні послуги	25	1 609	1 076 401 ₴
Цистоскопія	3	27	23 070 ₴
Мамографія	2	402	82 056 ₴
Колоноскопія	11	123	126 674 ₴
Езофагогастродуоденоскопія	24	1 048	824 846 ₴
Гістероскопія	2	9	19 754 ₴
Усього	34	4 262	38 785 961 ₴

Кількість пролікованих випадків за місяцями



Оплати за місяцями



Примітка! Дані про кількість пролікованих випадків за грудень наведено станом на 16.12.20



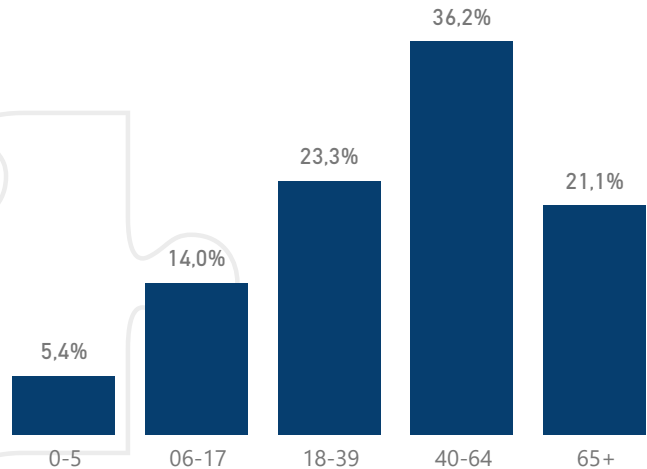
Надавачів ПМД із договором	Комунальні
41	34
Приватні (без ФОП)	ФОП
1	6



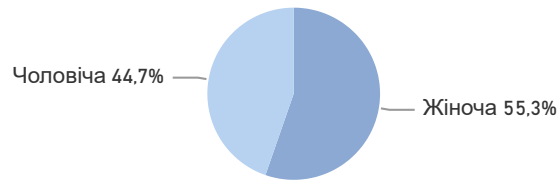
Спеціальність лікаря	Кількість лікарів	Кількість лікарів з ООП	% з ООП
Педіатр	175	86	49,1%
Сімейний лікар	452	259	57,3%
Терапевт	83	15	18,1%
Усього	710	360	50,7%

Розподіл декларацій

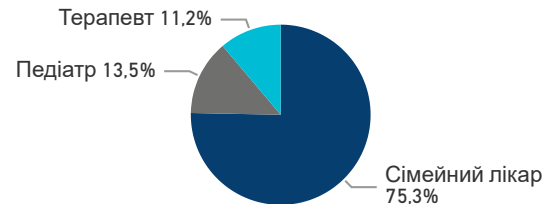
за віковими групами пацієнтів



за статтю пацієнтів



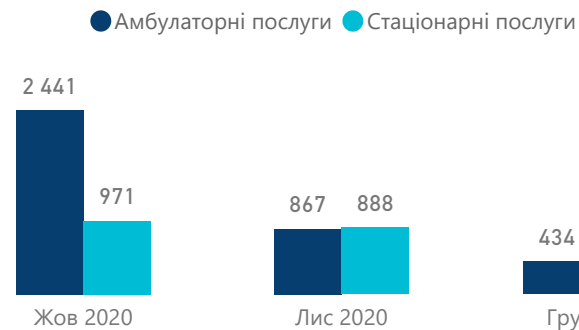
за спеціальністю лікаря



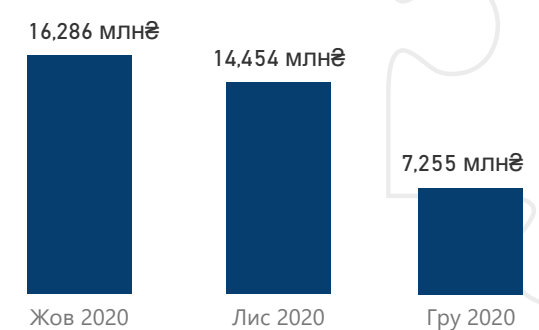
Проліковані випадки за пріоритетними групами послуг

Надавачів, які надали послуги за пріоритетними станами	Надано послуг за пріоритетними станами (загалом)	Стаціонарних послуг	Амбулаторних послуг
30	6 051	2 309	3 742
Групи послуг			
Групи послуг	Надавачів	Випадків	Оплачено
Стаціонарні послуги	24	2 309	36 135 101 ₴
Медична допомога при пологах	19	1 431	11 642 659 ₴
Медична допомога при гострому мозковому інсульті в стаціонарних умовах	8	579	15 602 313 ₴
Медична допомога при гострому інфаркті міокарда	3	181	5 449 548 ₴
Медична допомога новонародженим у складних неонатальних випадках	2	118	3 440 581 ₴
Амбулаторні послуги	19	3 742	1 860 252 ₴
Цистоскопія	7	90	76 432 ₴
Мамографія	6	2 097	428 040 ₴
Колоноскопія	8	313	329 145 ₴
Езофагогастродуоденоскопія	15	1 166	939 260 ₴
Гістероскопія	3	8	16 413 ₴
Бронхоскопія	3	68	70 962 ₴
Усього	30	6 051	37 995 353 ₴

Кількість пролікованих випадків за місяцями



Оплати за місяцями



Примітка! Дані про кількість пролікованих випадків за грудень наведено станом на 16.12.20



Чернівецька область

Первинна і спеціалізована медична допомога

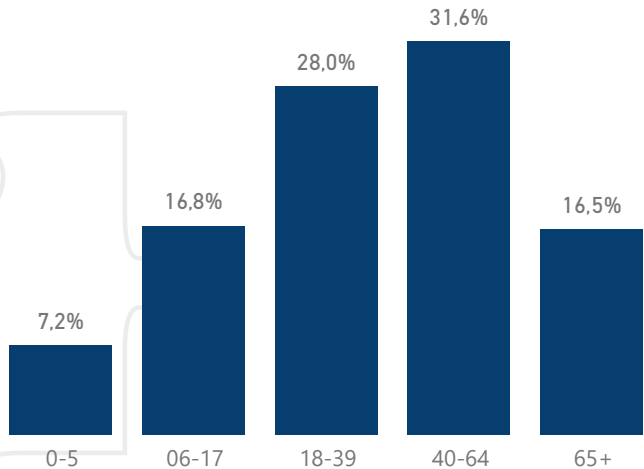
Надавачів ПМД із договором	Комунальні
40	33
Приватні (без ФОП)	ФОП
2	5



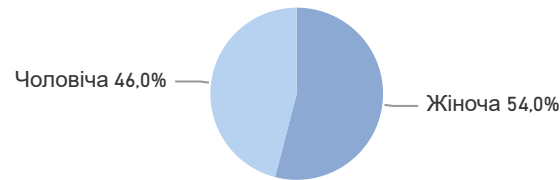
Спеціальність лікаря	Кількість лікарів	Кількість лікарів з ООП	% з ООП
Педіатр	52	28	53,8%
Сімейний лікар	450	110	24,4%
Терапевт	109	8	7,3%
Усього	611	146	23,9%

Розподіл декларацій

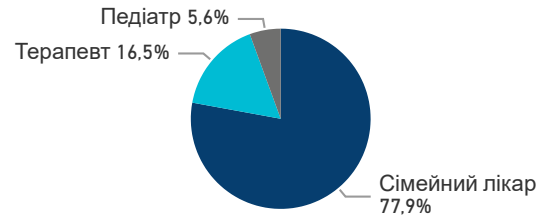
за віковими групами пацієнтів



за статтю пацієнтів



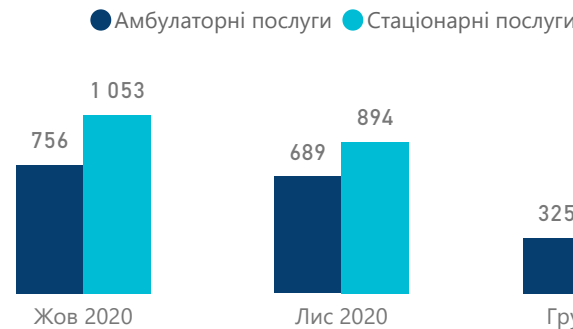
за спеціальністю лікаря



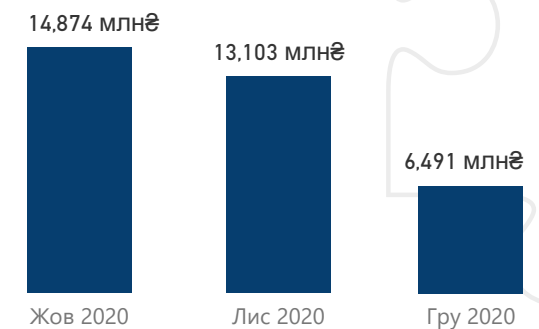
Проліковані випадки за пріоритетними групами послуг

Надавачів, які надали послуги за пріоритетними станами	Надано послуг за пріоритетними станами (загалом)	Стаціонарних послуг	Амбулаторних послуг
20	4 122	2 352	1 770
Групи послуг			
Групи послуг	Надавачів	Випадків	Оплачено
Стаціонарні послуги	16	2 352	33 377 452 ₴
Медична допомога при пологах	12	1 634	13 294 273 ₴
Медична допомога при гострому мозковому інсульті в стаціонарних умовах	3	338	9 108 086 ₴
Медична допомога при гострому інфаркті міокарда	1	174	5 238 792 ₴
Медична допомога новонародженим у складних неонатальних випадках	3	206	5 736 301 ₴
Амбулаторні послуги	7	1 770	1 090 704 ₴
Цистоскопія	2	23	20 984 ₴
Мамографія	2	598	122 064 ₴
Колоноскопія	4	199	199 733 ₴
Езофагогастродуоденоскопія	6	892	679 065 ₴
Гістероскопія	2	11	22 310 ₴
Бронхоскопія	2	47	46 549 ₴
Усього	20	4 122	34 468 156 ₴

Кількість пролікованих випадків за місяцями



Оплати за місяцями



Примітка! Дані про кількість пролікованих випадків за грудень наведено станом на 16.12.20



Чернігівська область

Первинна і спеціалізована медична допомога

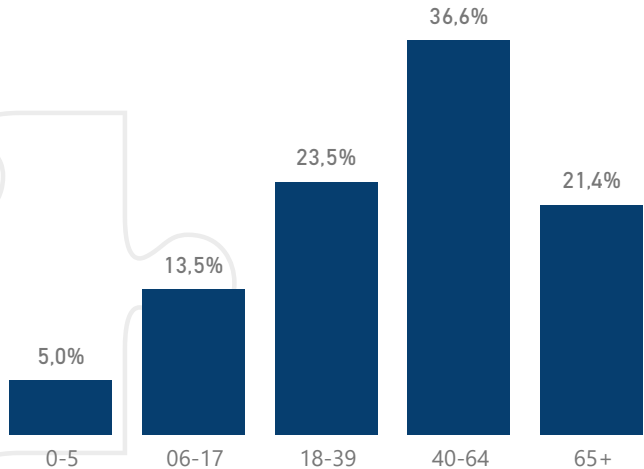
Надавачів ПМД із договором	Комунальні
36	27
Приватні (без ФОП)	ФОП
2	7



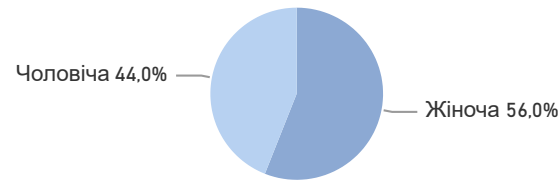
Спеціальність лікаря	Кількість лікарів	Кількість лікарів з ООП	% з ООП
Педіатр	136	53	39,0%
Сімейний лікар	353	204	57,8%
Терапевт	97	38	39,2%
Усього	586	295	50,3%

Розподіл декларацій

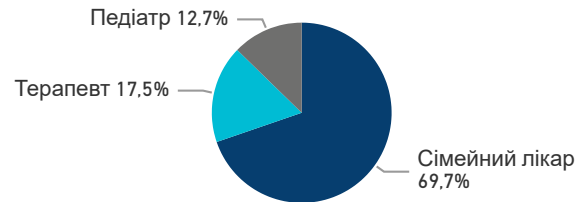
за віковими групами пацієнтів



за статтю пацієнтів



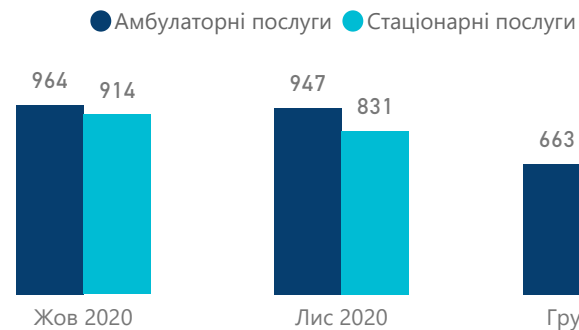
за спеціальністю лікаря



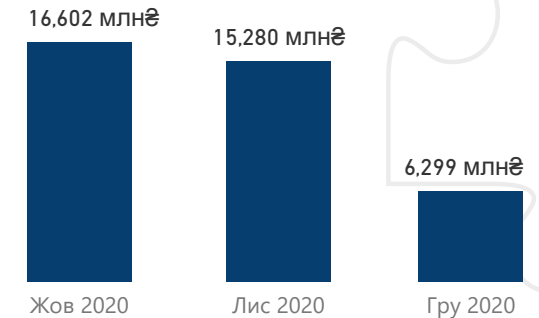
Проліковані випадки за пріоритетними групами послуг

Надавачів, які надали послуги за пріоритетними станами	Надано послуг за пріоритетними станами (загалом)	Стаціонарних послуг	Амбулаторних послуг
22	4 714	2 140	2 574
Групи послуг			
Групи послуг	Надавачів	Випадків	Оплачено
Стаціонарні послуги	16	2 140	36 537 908 ₴
Медична допомога при пологах	9	1 217	9 901 549 ₴
Медична допомога при гострому мозковому інсульті в стаціонарних умовах	9	696	18 755 112 ₴
Медична допомога при гострому інфаркті міокарда	3	163	4 907 604 ₴
Медична допомога новонародженим у складних неонатальних випадках	2	64	2 973 644 ₴
Амбулаторні послуги	17	2 574	1 642 958 ₴
Цистоскопія	5	137	111 058 ₴
Мамографія	2	913	186 362 ₴
Колоноскопія	8	286	293 087 ₴
Езофагогастродуоденоскопія	15	1 076	840 324 ₴
Гістероскопія	5	22	45 307 ₴
Бронхоскопія	3	140	166 821 ₴
Усього	22	4 714	38 180 867 ₴

Кількість пролікованих випадків за місяцями



Оплати за місяцями



Примітка! Дані про кількість пролікованих випадків за грудень наведено станом на 16.12.20

Розділ III

COVID19



Національна служба
здоров'я України



Чинних договорів

1 478

Надавачів

1 317

Розподіл надавачів із чинними договорами за групами послуг

Група послуг - 28 Група послуг - 29 Група послуг - 31

25

949

504

Комунальні

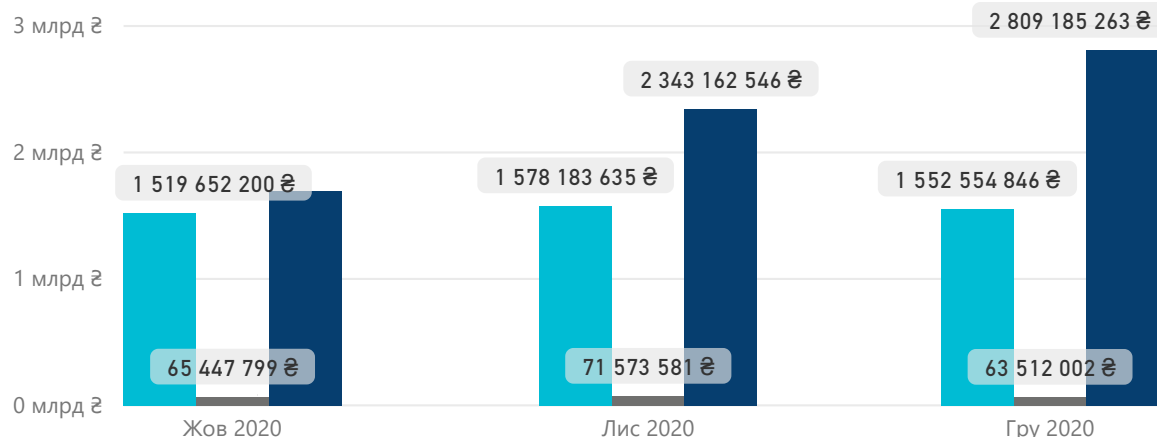
1 311

Приватні (без ФОП)

6

Оплати надавачам медичної допомоги в розрізі груп послуг

● Група послуг - 28 ● Група послуг - 29 ● Група послуг - 31



Група послуг 29	Група послуг 31
200,533 млн₴	6,848 млрд₴

Група послуг 28	Усього
4,650 млрд₴	11,699 млрд₴

Примітка!

28 - Екстрена медична допомога пацієнтам з підозрою або встановленим захворюванням на гостру респіраторну хворобу COVID-19, спричинену коронавірусом SARS-CoV-2.
 29 - Медична допомога, яка надається мобільними бригадами, що створені для реагування на гостру респіраторну хворобу COVID-19, спричинену коронавірусом SARS-CoV-2.
 31 - Стаціонарна допомога пацієнтам з гострою респіраторною хворобою COVID-19, спричиненою коронавірусом SARS-CoV-2.

Дані про к-сть договорів та суми оплат наведено станом на 31.12.20. Дані про к-сть медичних команд та мобільних бригад наведено зі звітів надавачів. Дані щодо к-сті тестувань мобільними бригадами за грудень наведено станом на 15.12.20 (неповний місяць)

Дані щодо тестування та стаціонарного лікування COVID19 (групи послуг 29 та 31)

Кількість медичних команд	Загальна кількість ліжок	Частка COVID-ліжок від загальної кількості	Кількість мобільних бригад
2 862	128 660	43,5%	1 643





Укладені договори та дані щодо тестування та стаціонарного лікування COVID19

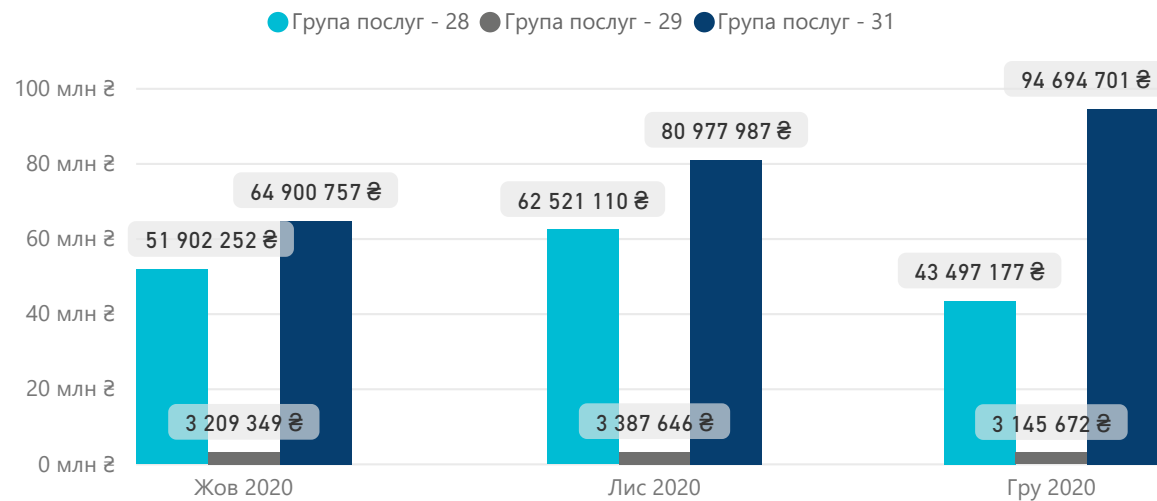
*дані наведено за IV квартал

Чинних договорів	Надавачів
79	79
Комунальні	Приватні (без ФОП)
79	0

Розподіл надавачів із чинними договорами за групами послуг

Група послуг - 28	Група послуг - 29	Група послуг - 31
1	53	25

Оплати надавачам медичної допомоги в розрізі груп послуг



Група послуг 29	Група послуг 31
9,743 млн₴	240,573 млн₴
Група послуг 28	Усього
157,921 млн₴	408,237 млн₴

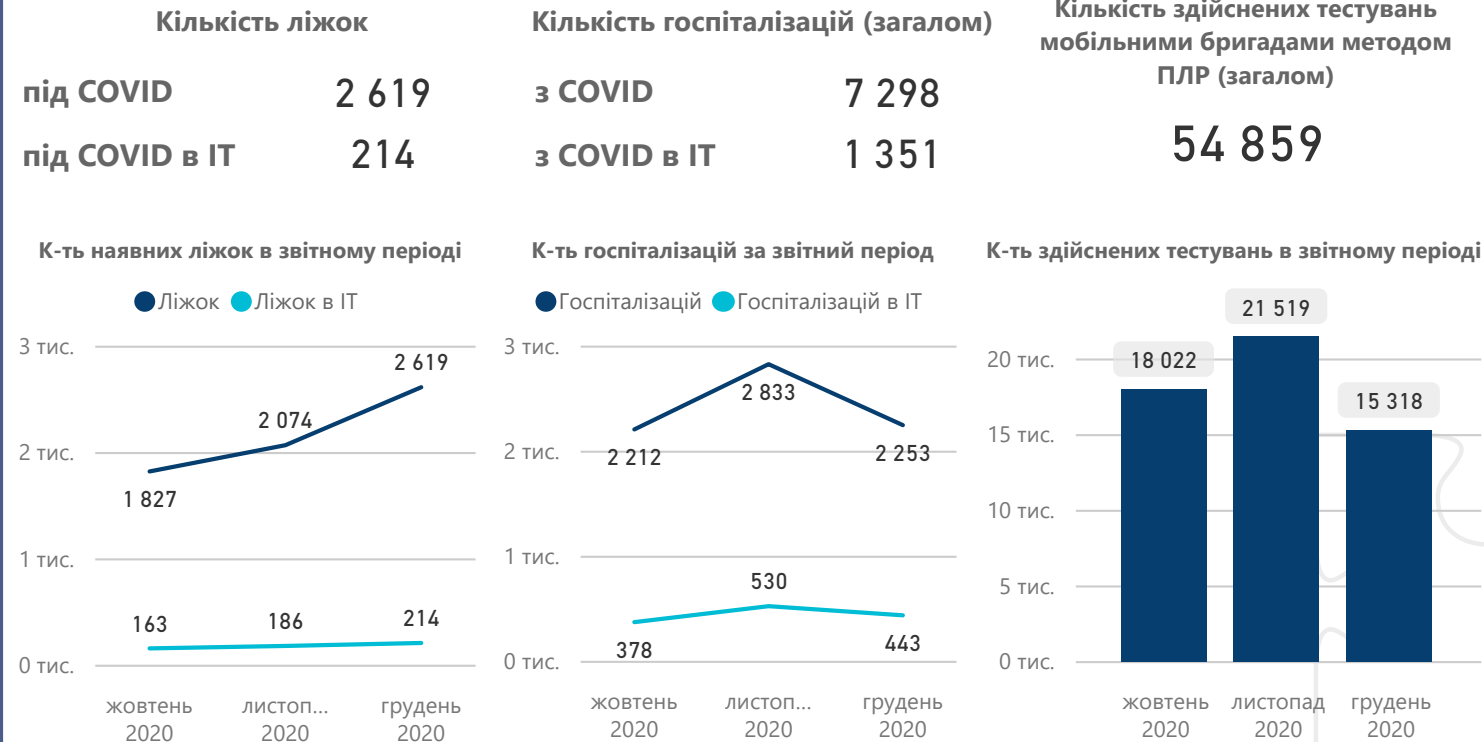
Примітка!

28 - Екстрена медична допомога пацієнтам з підозрою або встановленим захворюванням на гостру респіраторну хворобу COVID-19, спричинену коронавірусом SARS-CoV-2.
 29 - Медична допомога, яка надається мобільними бригадами, що створені для реагування на гостру респіраторну хворобу COVID-19, спричинену коронавірусом SARS-CoV-2.
 31 - Стаціонарна допомога пацієнтам з гострою респіраторною хворобою COVID-19, спричиненою коронавірусом SARS-CoV-2.

Дані про к-сть договорів та суми оплат наведено станом на 31.12.20. Дані про к-сть медичних команд та мобільних бригад наведено зі звітів надавачів. Дані щодо к-сті тестувань мобільними бригадами за грудень наведено станом на 15.12.20 (неповний місяць)

Дані щодо тестування та стаціонарного лікування COVID19 (групи послуг 29 та 31)

Кількість медичних команд	Загальна кількість ліжок	Частка COVID-ліжок від загальної кількості	Кількість мобільних бригад
115	4 075	64,3%	78





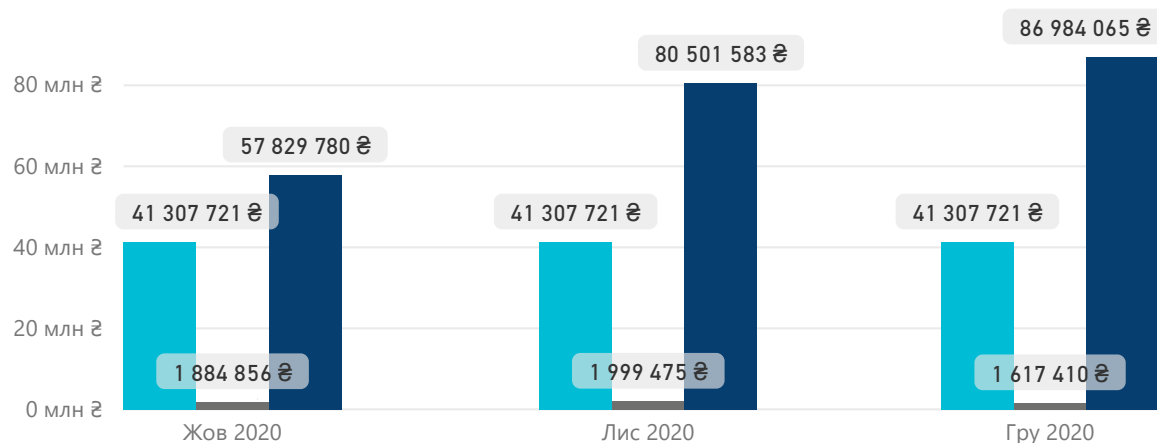
Чинних договорів	Надавачів
44	43
Комунальні	Приватні (без ФОП)
43	0

Розподіл надавачів із чинними договорами за групами послуг

Група послуг - 28	Група послуг - 29	Група послуг - 31
1	24	19

Оплати надавачам медичної допомоги в розрізі груп послуг

● Група послуг - 28 ● Група послуг - 29 ● Група послуг - 31



Група послуг 29	Група послуг 31
5,502 млн₴	225,315 млн₴
Група послуг 28	Усього
123,923 млн₴	354,740 млн₴

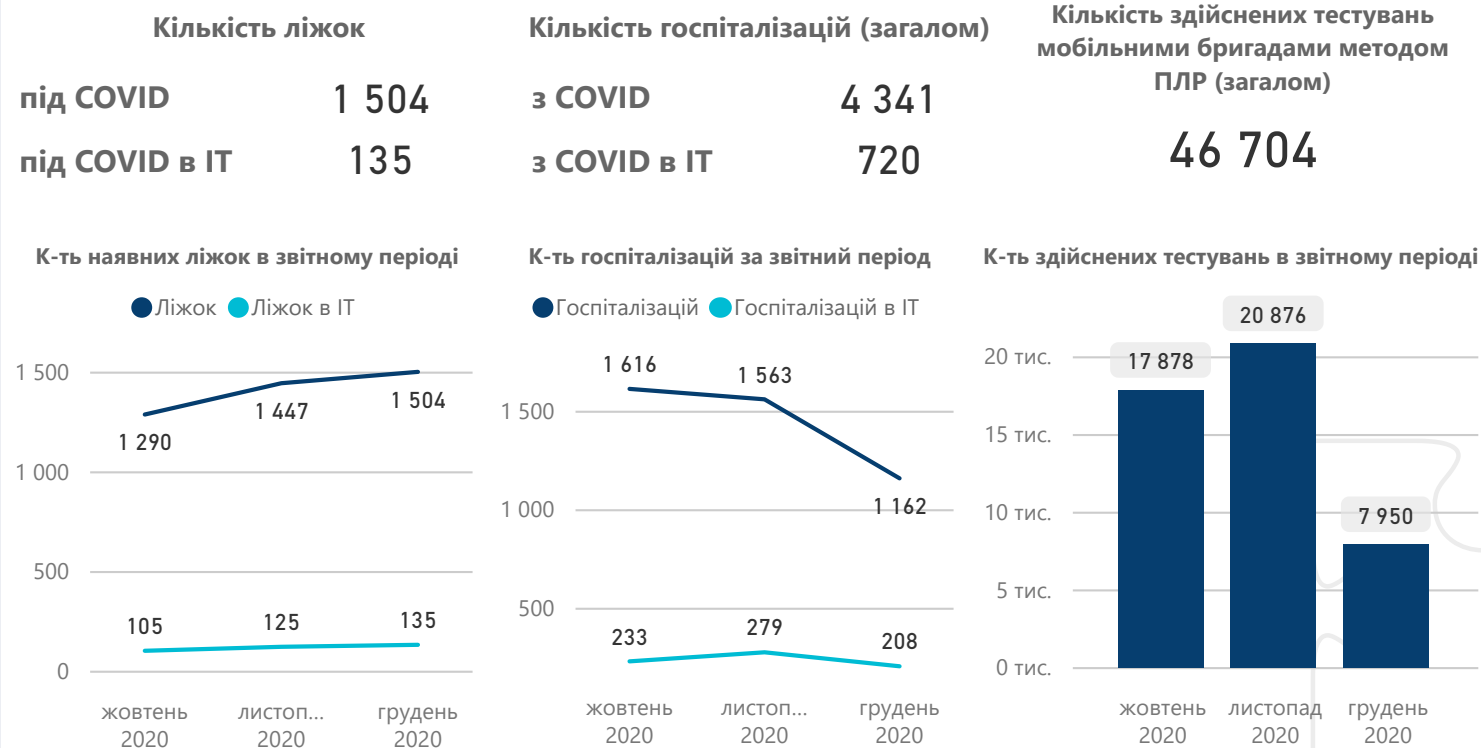
Примітка!

28 - Екстрена медична допомога пацієнтам з підозрою або встановленим захворюванням на гостру респіраторну хворобу COVID-19, спричинену коронавірусом SARS-CoV-2.
 29 - Медична допомога, яка надається мобільними бригадами, що створені для реагування на гостру респіраторну хворобу COVID-19, спричинену коронавірусом SARS-CoV-2.
 31 - Стаціонарна допомога пацієнтам з гострою респіраторною хворобою COVID-19, спричиненою коронавірусом SARS-CoV-2.

Дані про к-сть договорів та суми оплат наведено станом на 31.12.20. Дані про к-сть медичних команд та мобільних бригад наведено зі звітів надавачів. Дані щодо к-сті тестувань мобільними бригадами за грудень наведено станом на 15.12.20 (неповний місяць)

Дані щодо тестування та стаціонарного лікування COVID19 (групи послуг 29 та 31)

Кількість медичних команд	Загальна кількість ліжок	Частка COVID-ліжок від загальної кількості	Кількість мобільних бригад
109	4 773	31,5%	41





Дніпропетровська область

Укладені договори та дані щодо тестування та стаціонарного лікування COVID19

Чинних договорів

83

Надавачів

82

Розподіл надавачів із чинними договорами за групами послуг

Група послуг - 28 Група послуг - 29 Група послуг - 31

1

53

29

Комунальні

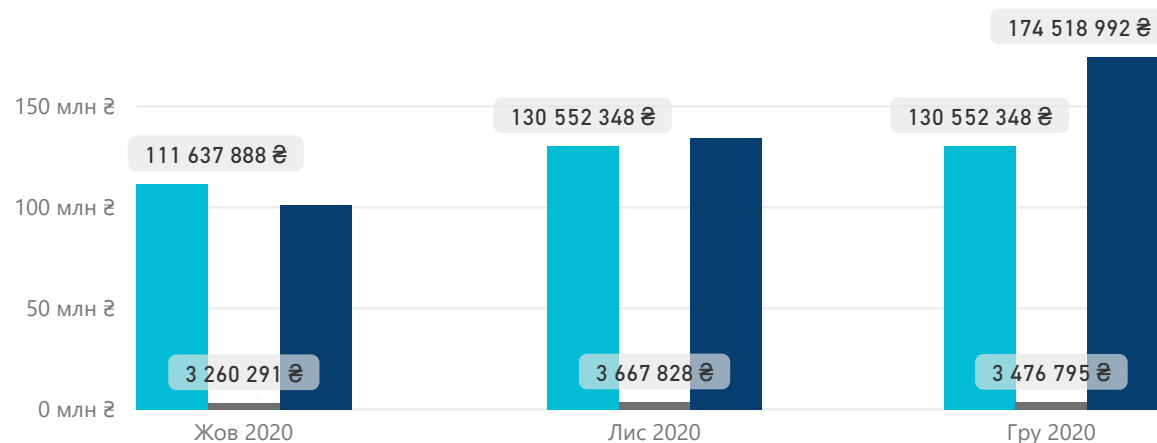
82

Приватні (без ФОП)

0

Оплати надавачам медичної допомоги в розрізі груп послуг

● Група послуг - 28 ● Група послуг - 29 ● Група послуг - 31



Група послуг 29	Група послуг 31
10,405 млн₴	409,768 млн₴
Група послуг 28	Усього
372,743 млн₴	792,916 млн₴

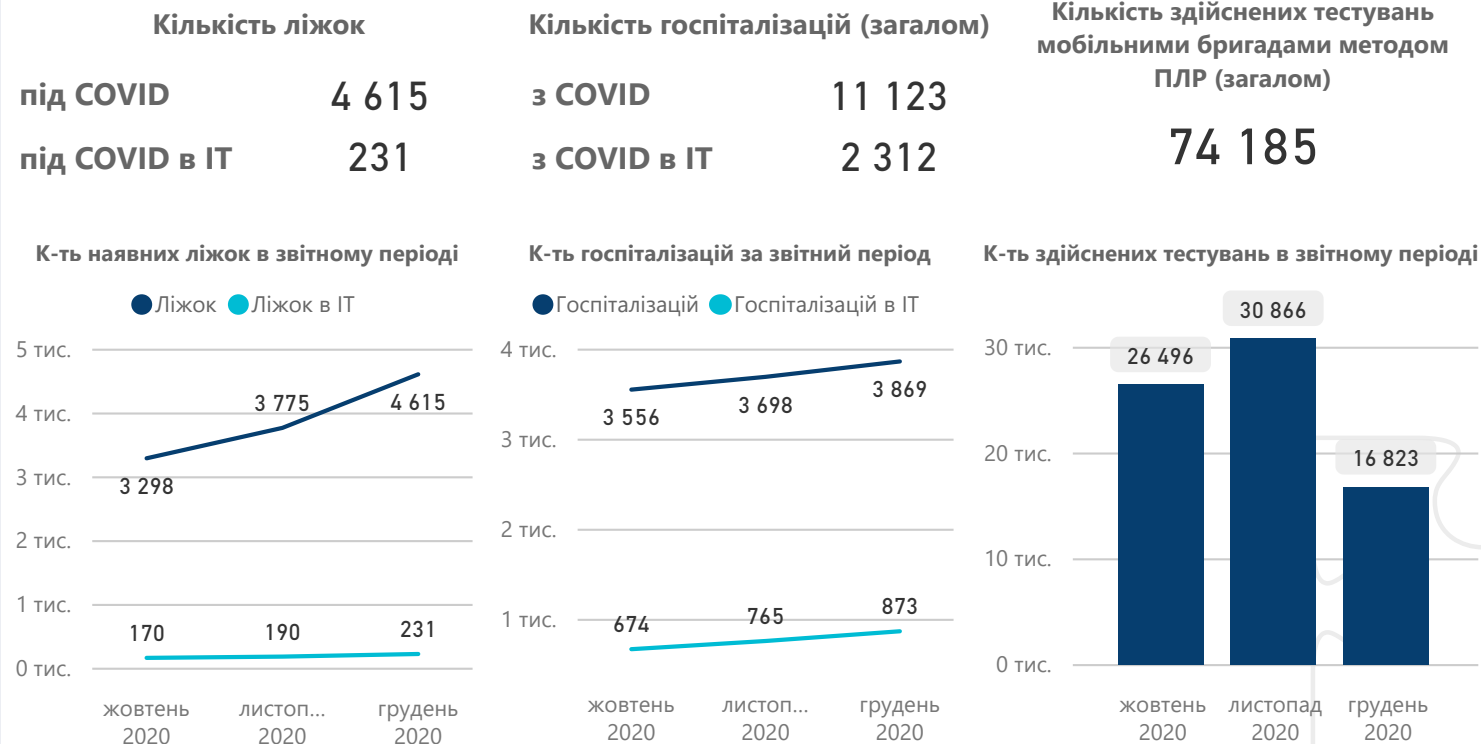
Примітка!

28 - Екстрена медична допомога пацієнтам з підозрою або встановленим захворюванням на гостру респіраторну хворобу COVID-19, спричинену коронавірусом SARS-CoV-2.
 29 - Медична допомога, яка надається мобільними бригадами, що створені для реагування на гостру респіраторну хворобу COVID-19, спричинену коронавірусом SARS-CoV-2.
 31 - Стаціонарна допомога пацієнтам з гострою респіраторною хворобою COVID-19, спричиненою коронавірусом SARS-CoV-2.

Дані про к-сть договорів та суми оплат наведено станом на 31.12.20. Дані про к-сть медичних команд та мобільних бригад наведено зі звітів надавачів. Дані щодо к-сті тестувань мобільними бригадами за грудень наведено станом на 15.12.20 (неповний місяць)

Дані щодо тестування та стаціонарного лікування COVID19 (групи послуг 29 та 31)

Кількість медичних команд	Загальна кількість ліжок	Частка COVID-ліжок від загальної кількості	Кількість мобільних бригад
147	9 616	48,0%	99





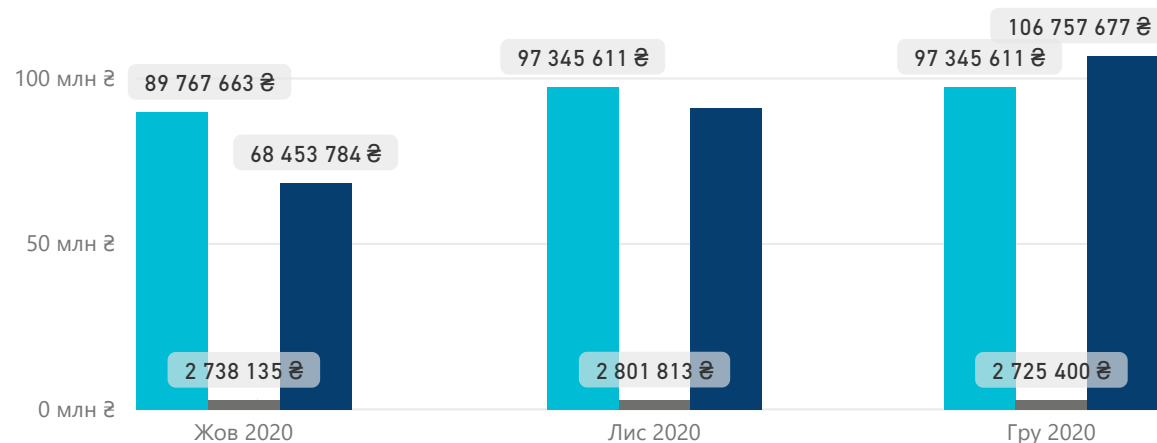
Чинних договорів	Надавачів
63	58
Комунальні	Приватні (без ФОП)
58	0

Розподіл надавачів із чинними договорами за групами послуг

Група послуг - 28	Група послуг - 29	Група послуг - 31
1	37	25

Оплати надавачам медичної допомоги в розрізі груп послуг

● Група послуг - 28 ● Група послуг - 29 ● Група послуг - 31



Група послуг 29	Група послуг 31
8,265 млн ₴	266,358 млн ₴
Група послуг 28	Усього
284,459 млн ₴	559,082 млн ₴

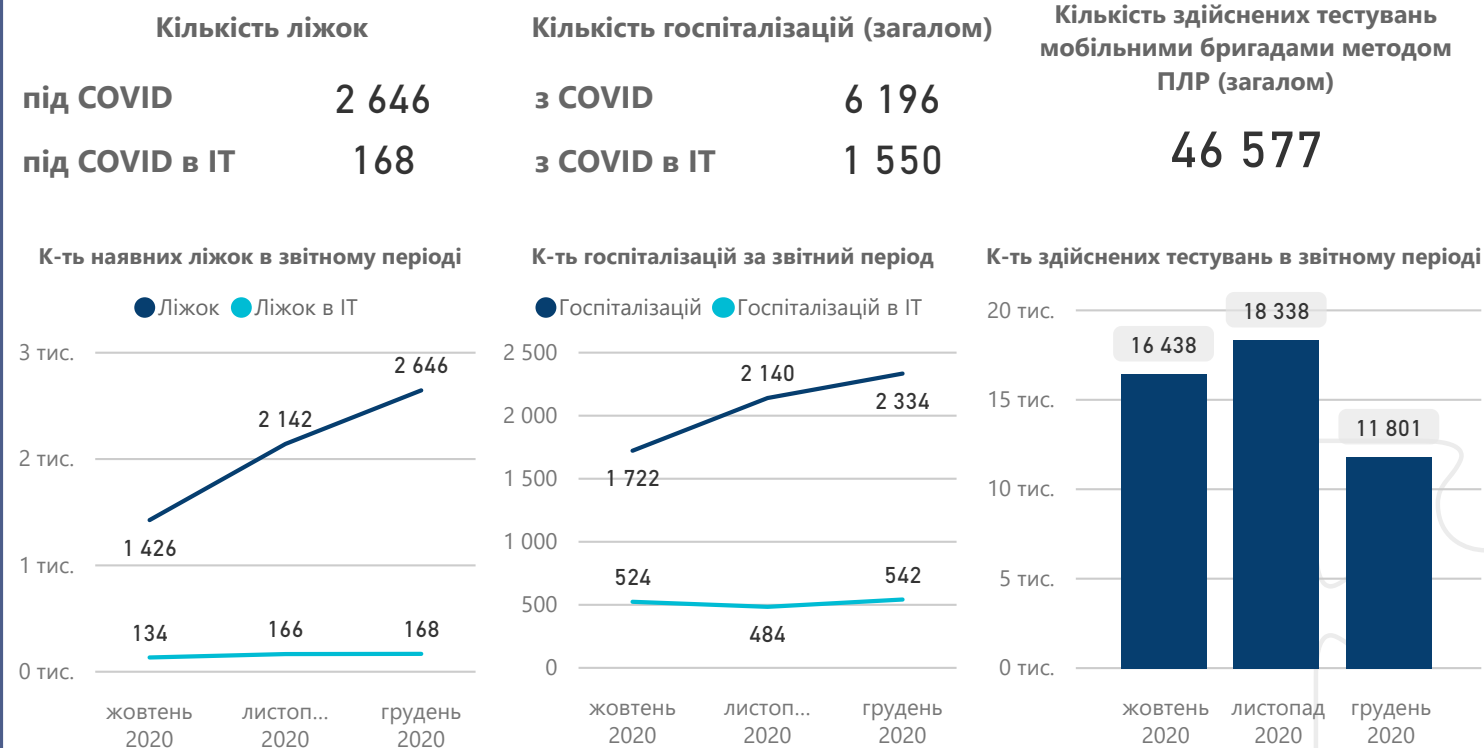
Примітка!

28 - Екстрена медична допомога пацієнтам з підозрою або встановленим захворюванням на гостру респіраторну хворобу COVID-19, спричинену коронавірусом SARS-CoV-2.
 29 - Медична допомога, яка надається мобільними бригадами, що створені для реагування на гостру респіраторну хворобу COVID-19, спричинену коронавірусом SARS-CoV-2.
 31 - Стаціонарна допомога пацієнтам з гострою респіраторною хворобою COVID-19, спричиненою коронавірусом SARS-CoV-2.

Дані про к-сть договорів та суми оплат наведено станом на 31.12.20. Дані про к-сть медичних команд та мобільних бригад наведено зі звітів надавачів. Дані щодо к-сті тестувань мобільними бригадами за грудень наведено станом на 15.12.20 (неповний місяць)

Дані щодо тестування та стаціонарного лікування COVID19 (групи послуг 29 та 31)

Кількість медичних команд	Загальна кількість ліжок	Частка COVID-ліжок від загальної кількості	Кількість мобільних бригад
115	6 254	42,3%	69



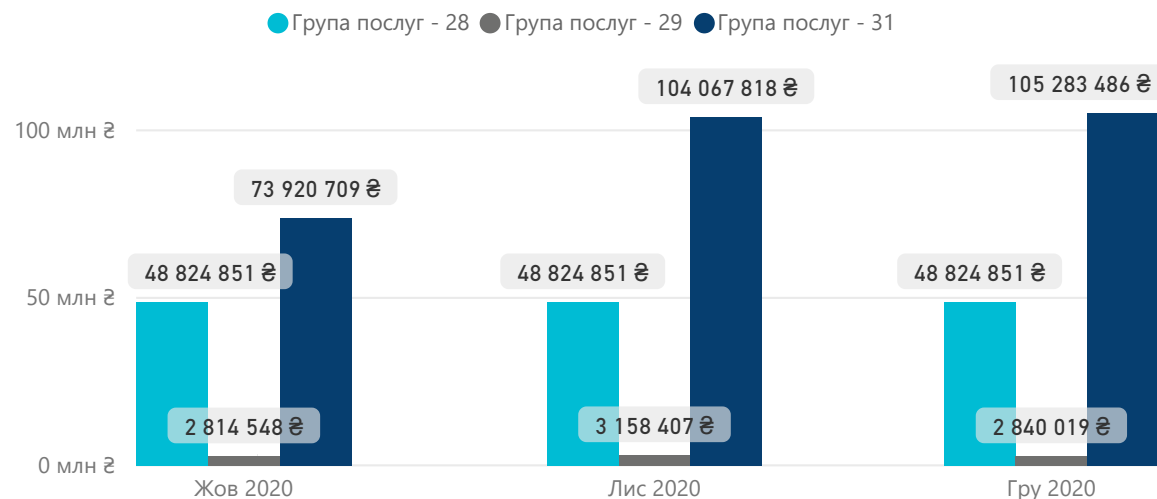


Чинних договорів	Надавачів
80	62
Комунальні	Приватні (без ФОП)
62	0

Розподіл надавачів із чинними договорами за групами послуг

Група послуг - 28	Група послуг - 29	Група послуг - 31
1	58	21

Оплати надавачам медичної допомоги в розрізі груп послуг



Група послуг 29	Група послуг 31
8,813 млн₴	283,272 млн₴
Група послуг 28	Усього
146,475 млн₴	438,560 млн₴

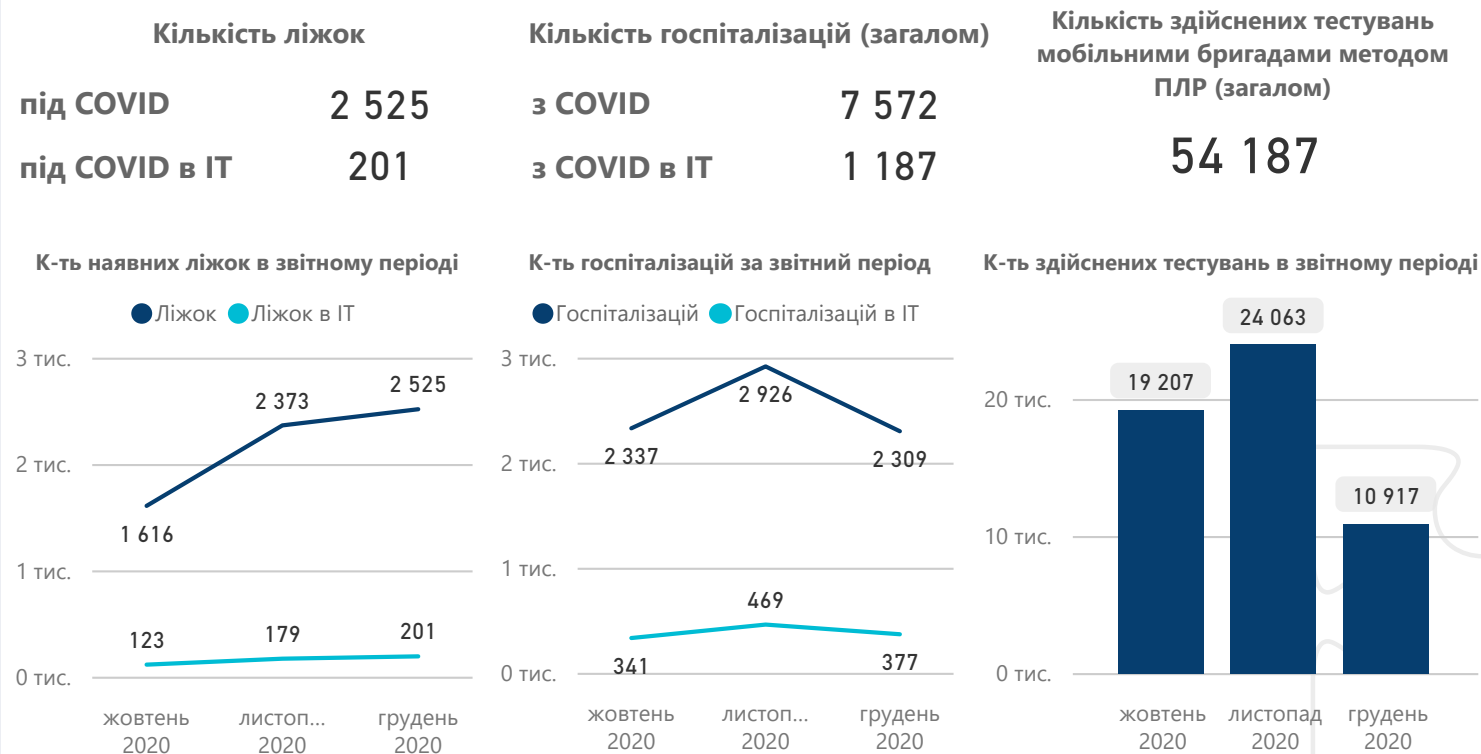
Примітка!

28 - Екстрена медична допомога пацієнтам з підозрою або встановленим захворюванням на гостру респіраторну хворобу COVID-19, спричинену коронавірусом SARS-CoV-2.
 29 - Медична допомога, яка надається мобільними бригадами, що створені для реагування на гостру респіраторну хворобу COVID-19, спричинену коронавірусом SARS-CoV-2.
 31 - Стаціонарна допомога пацієнтам з гострою респіраторною хворобою COVID-19, спричиненою коронавірусом SARS-CoV-2.

Дані про к-сть договорів та суми оплат наведено станом на 31.12.20. Дані про к-сть медичних команд та мобільних бригад наведено зі звітів надавачів. Дані щодо к-сті тестувань мобільними бригадами за грудень наведено станом на 15.12.20 (неповний місяць)

Дані щодо тестування та стаціонарного лікування COVID19 (групи послуг 29 та 31)

Кількість медичних команд	Загальна кількість ліжок	Частка COVID-ліжок від загальної кількості	Кількість мобільних бригад
131	4 880	51,7%	78





Чинних договорів

46

Надавачів

35

Розподіл надавачів із чинними договорами за групами послуг

Група послуг - 28 Група послуг - 29 Група послуг - 31

1

28

17

Комунальні

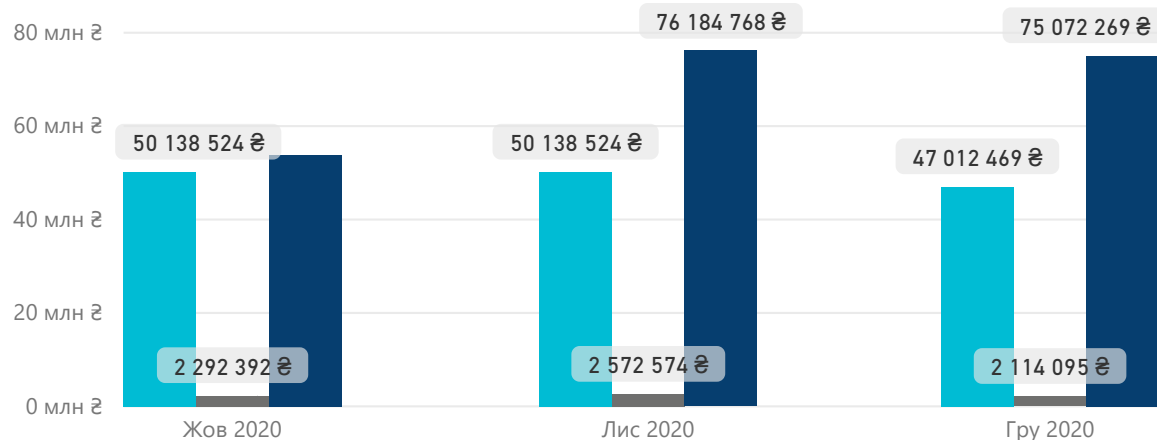
35

Приватні (без ФОП)

0

Оплати надавачам медичної допомоги в розрізі груп послуг

● Група послуг - 28 ● Група послуг - 29 ● Група послуг - 31



Дані щодо тестування та стаціонарного лікування COVID19 (групи послуг 29 та 31)

Кількість медичних команд

94

Загальна кількість ліжок

5 184

Частка COVID-ліжок від загальної кількості

36,4%

Кількість мобільних бригад

53

Кількість ліжок

під COVID

1 885

під COVID в ІТ

138

Кількість госпіталізацій (загалом)

з COVID

5 808

з COVID в ІТ

1 066

Кількість здійснених тестувань мобільними бригадами методом ПЛР (загалом)

49 649

К-ть наявних ліжок в звітному періоді

● Ліжок ● Ліжок в ІТ

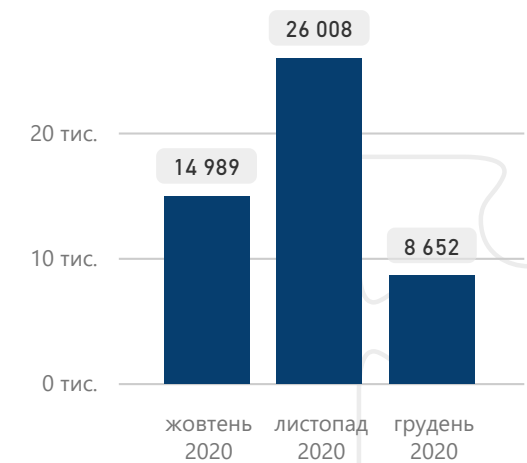


К-ть госпіталізацій за звітний період

● Госпіталізацій ● Госпіталізацій в ІТ



К-ть здійснених тестувань в звітному періоді



Група послуг 29	Група послуг 31
6,979 млн₴	205,106 млн₴

Група послуг 28	Усього
147,290 млн₴	359,375 млн₴

Примітка!

28 - Екстрена медична допомога пацієнтам з підозрою або встановленим захворюванням на гостру респіраторну хворобу COVID-19, спричинену коронавірусом SARS-CoV-2.
 29 - Медична допомога, яка надається мобільними бригадами, що створені для реагування на гостру респіраторну хворобу COVID-19, спричинену коронавірусом SARS-CoV-2.
 31 - Стаціонарна допомога пацієнтам з гострою респіраторною хворобою COVID-19, спричиненою коронавірусом SARS-CoV-2.

Дані про к-сть договорів та суми оплат наведено станом на 31.12.20. Дані про к-сть медичних команд та мобільних бригад наведено зі звітів надавачів. Дані щодо к-сті тестувань мобільними бригадами за грудень наведено станом на 15.12.20 (неповний місяць)



Запорізька область

Укладені договори та дані щодо тестування та стаціонарного лікування COVID19

Чинних договорів

69

Надавачів

69

Розподіл надавачів із чинними договорами за групами послуг

Група послуг - 28 Група послуг - 29 Група послуг - 31

1

47

21

Комунальні

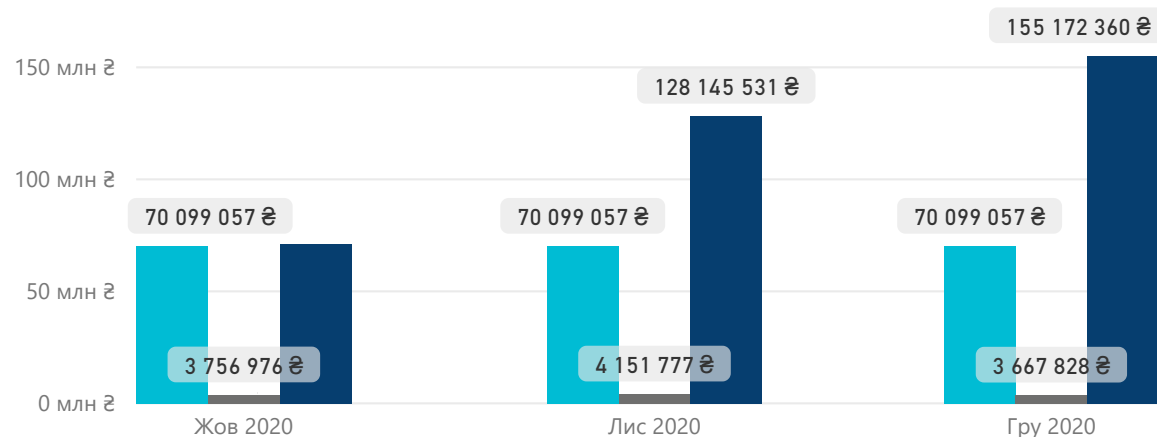
69

Приватні (без ФОП)

0

Оплати надавачам медичної допомоги в розрізі груп послуг

● Група послуг - 28 ● Група послуг - 29 ● Група послуг - 31



Група послуг	Група послуг
29	31
11,577 млн₴	354,520 млн₴
Група послуг 28	Усього
210,297 млн₴	576,393 млн₴

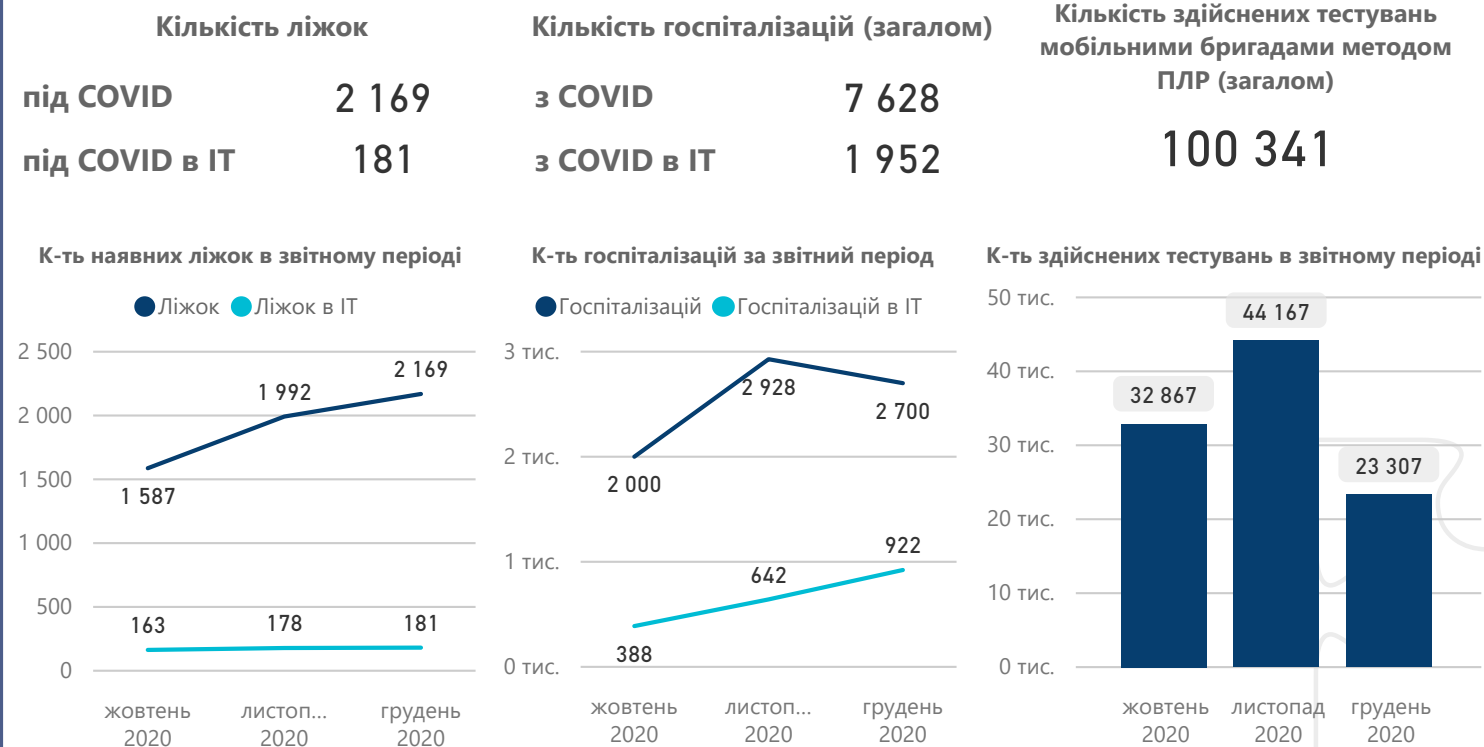
Примітка!

28 - Екстрена медична допомога пацієнтам з підозрою або встановленим захворюванням на гостру респіраторну хворобу COVID-19, спричинену коронавірусом SARS-CoV-2.
 29 - Медична допомога, яка надається мобільними бригадами, що створені для реагування на гостру респіраторну хворобу COVID-19, спричинену коронавірусом SARS-CoV-2.
 31 - Стаціонарна допомога пацієнтам з гострою респіраторною хворобою COVID-19, спричиненою коронавірусом SARS-CoV-2.

Дані про к-сть договорів та суми оплат наведено станом на 31.12.20. Дані про к-сть медичних команд та мобільних бригад наведено зі звітів надавачів. Дані щодо к-сті тестувань мобільними бригадами за грудень наведено станом на 15.12.20 (неповний місяць)

Дані щодо тестування та стаціонарного лікування COVID19 (групи послуг 29 та 31)

Кількість медичних команд	Загальна кількість ліжок	Частка COVID-ліжок від загальної кількості	Кількість мобільних бригад
130	4 896	44,3%	94





Чинних договорів

53

Надавачів

45

Розподіл надавачів із чинними договорами за групами послуг

Група послуг - 28 Група послуг - 29 Група послуг - 31

1

26

26

Комунальні

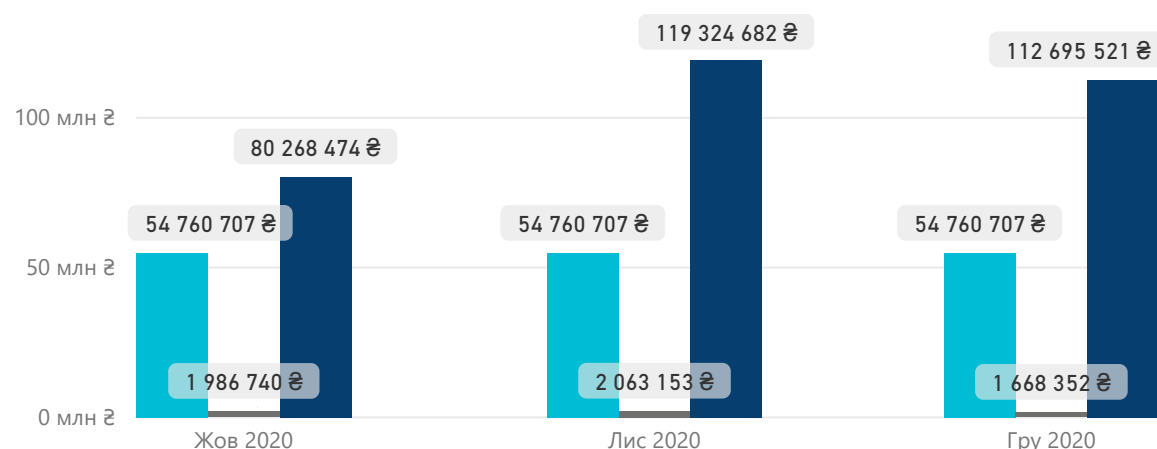
45

Приватні (без ФОП)

0

Оплати надавачам медичної допомоги в розрізі груп послуг

● Група послуг - 28 ● Група послуг - 29 ● Група послуг - 31



Група послуг 29	Група послуг 31
5,718 млн₴	312,289 млн₴
Група послуг 28	Усього
164,282 млн₴	482,289 млн₴

Примітка!

28 - Екстрена медична допомога пацієнтам з підозрою або встановленим захворюванням на гостру респіраторну хворобу COVID-19, спричинену коронавірусом SARS-CoV-2.
 29 - Медична допомога, яка надається мобільними бригадами, що створені для реагування на гостру респіраторну хворобу COVID-19, спричинену коронавірусом SARS-CoV-2.
 31 - Стаціонарна допомога пацієнтам з гострою респіраторною хворобою COVID-19, спричиненою коронавірусом SARS-CoV-2.

Дані про к-сть договорів та суми оплат наведено станом на 31.12.20. Дані про к-сть медичних команд та мобільних бригад наведено зі звітів надавачів. Дані щодо к-сті тестувань мобільними бригадами за грудень наведено станом на 15.12.20 (неповний місяць)

Дані щодо тестування та стаціонарного лікування COVID19 (групи послуг 29 та 31)

Кількість медичних команд	Загальна кількість ліжок	Частка COVID-ліжок від загальної кількості	Кількість мобільних бригад
160	5 908	48,3%	46





Чинних договорів

56

Надавачів

55

Розподіл надавачів із чинними договорами за групами послуг

Група послуг - 28 Група послуг - 29 Група послуг - 31

0

35

21

Комунальні

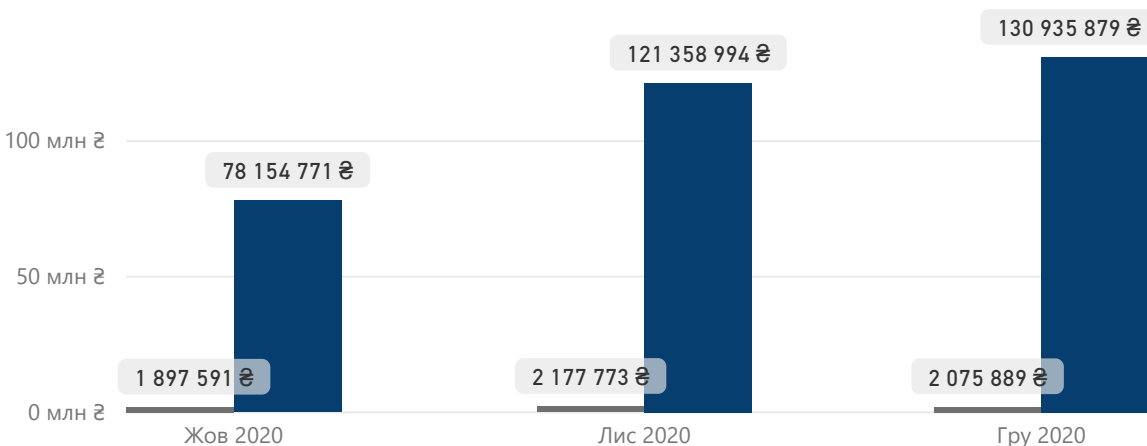
54

Приватні (без ФОП)

1

Оплати надавачам медичної допомоги в розрізі груп послуг

● Група послуг - 29 ● Група послуг - 31



Дані щодо тестування та стаціонарного лікування COVID19 (групи послуг 29 та 31)

Кількість медичних команд

109

Загальна кількість ліжок

5 194

Частка COVID-ліжок від загальної кількості

43,7%

Кількість мобільних бригад

41

Кількість ліжок

під COVID 2 270

під COVID в IT 172

Кількість госпіталізацій (загалом)

з COVID 8 206

з COVID в IT 1 780

Кількість здійснених тестувань мобільними бригадами методом ПЛР (загалом)

74 894

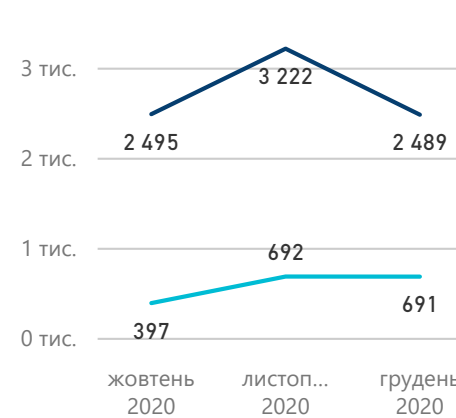
К-ть наявних ліжок в звітному періоді

● Ліжок ● Ліжок в IT

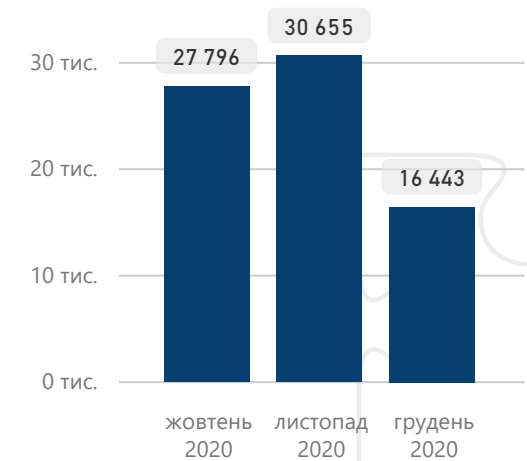


К-ть госпіталізацій за звітний період

● Госпіталізацій ● Госпіталізацій в IT



К-ть здійснених тестувань в звітному періоді



Група послуг 29

6,151 млн₴

Група послуг 31

330,450 млн₴

Група послуг 28

0,000 ₴

Усього

336,601 млн₴

Примітка!

28 - Екстрена медична допомога пацієнтам з підозрою або встановленим захворюванням на гостру респіраторну хворобу COVID-19, спричинену коронавірусом SARS-CoV-2.
 29 - Медична допомога, яка надається мобільними бригадами, що створені для реагування на гостру респіраторну хворобу COVID-19, спричинену коронавірусом SARS-CoV-2.
 31 - Стаціонарна допомога пацієнтам з гострою респіраторною хворобою COVID-19, спричиненою коронавірусом SARS-CoV-2.

Дані про к-сть договорів та суми оплат наведено станом на 31.12.20. Дані про к-сть медичних команд та мобільних бригад наведено зі звітів надавачів. Дані щодо к-сті тестувань мобільними бригадами за грудень наведено станом на 15.12.20 (неповний місяць)



Укладені договори та дані щодо тестування та стаціонарного лікування COVID19

*дані наведено за IV квартал

Чинних договорів	Надавачів
35	35
Комунальні	Приватні (без ФОП)
35	0

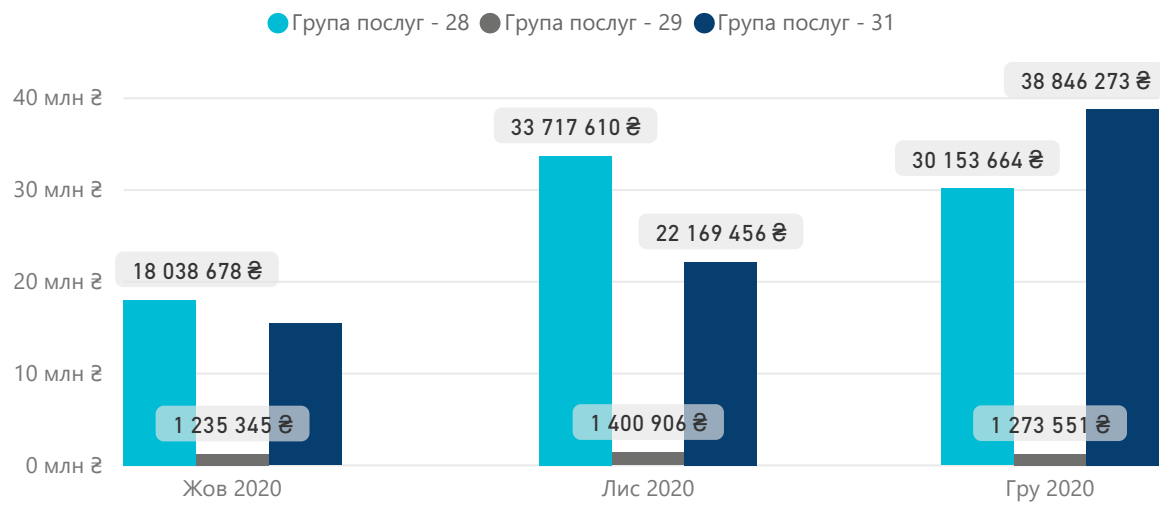
Розподіл надавачів із чинними договорами за групами послуг

Група послуг - 28	Група послуг - 29	Група послуг - 31
1	27	7

Дані щодо тестування та стаціонарного лікування COVID19 (групи послуг 29 та 31)

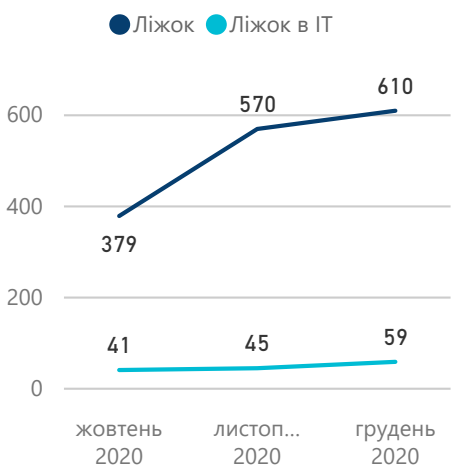
Кількість медичних команд	Загальна кількість ліжок	Частка COVID-ліжок від загальної кількості	Кількість мобільних бригад
39	2 386	25,6%	29

Оплати надавачам медичної допомоги в розрізі груп послуг



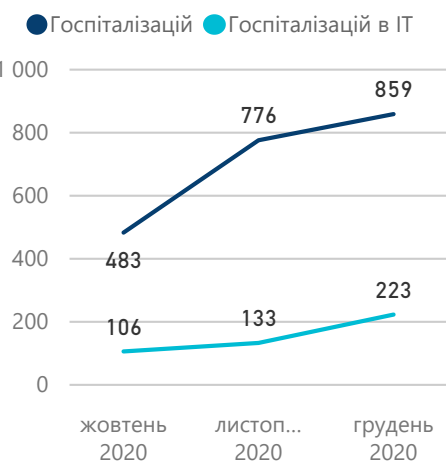
Кількість ліжок під COVID	610
Кількість ліжок під COVID в ІТ	59

К-ть наявних ліжок в звітному періоді



Кількість госпіталізацій (загалом) з COVID	2 118
Кількість госпіталізацій (загалом) з COVID в ІТ	462

К-ть госпіталізацій за звітний період



Кількість здійснених тестувань мобільними бригадами методом ПЛР (загалом)

27 272

К-ть здійснених тестувань в звітному періоді



Група послуг 29	Група послуг 31
3,910 млн₴	76,487 млн₴
Група послуг 28	Усього
81,910 млн₴	162,306 млн₴

Примітка!

28 - Екстрена медична допомога пацієнтам з підозрою або встановленим захворюванням на гостру респіраторну хворобу COVID-19, спричинену коронавірусом SARS-CoV-2.
 29 - Медична допомога, яка надається мобільними бригадами, що створені для реагування на гостру респіраторну хворобу COVID-19, спричинену коронавірусом SARS-CoV-2.
 31 - Стаціонарна допомога пацієнтам з гострою респіраторною хворобою COVID-19, спричиненою коронавірусом SARS-CoV-2.

Дані про к-сть договорів та суми оплат наведено станом на 31.12.20. Дані про к-сть медичних команд та мобільних бригад наведено зі звітів надавачів. Дані щодо к-сті тестувань мобільними бригадами за грудень наведено станом на 15.12.20 (неповний місяць)



Чинних договорів

34

Надавачів

27

Розподіл надавачів із чинними договорами за групами послуг

Група послуг - 28 Група послуг - 29 Група послуг - 31

1

23

10

Комунальні

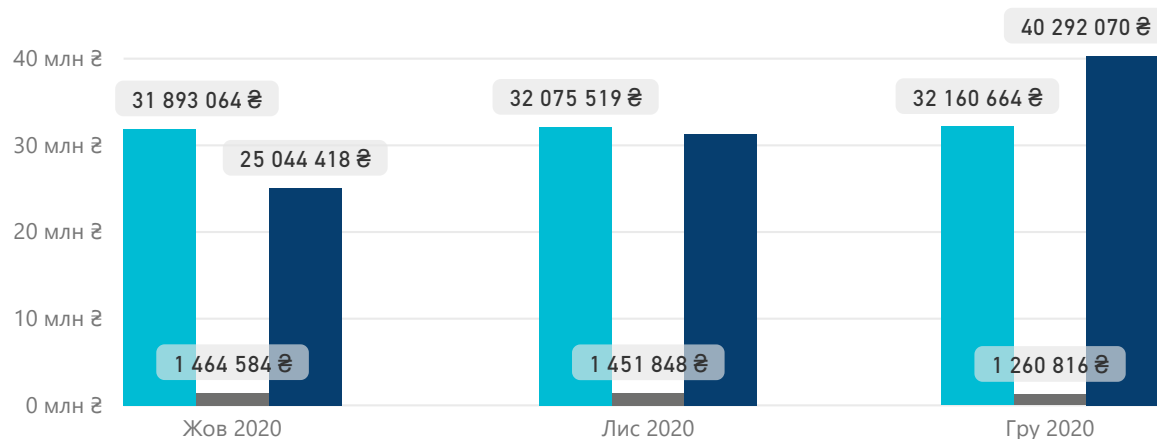
27

Приватні (без ФОП)

0

Оплати надавачам медичної допомоги в розрізі груп послуг

● Група послуг - 28 ● Група послуг - 29 ● Група послуг - 31



Група послуг 29	Група послуг 31
4,177 млн₴	96,650 млн₴

Група послуг 28	Усього
96,129 млн₴	196,957 млн₴

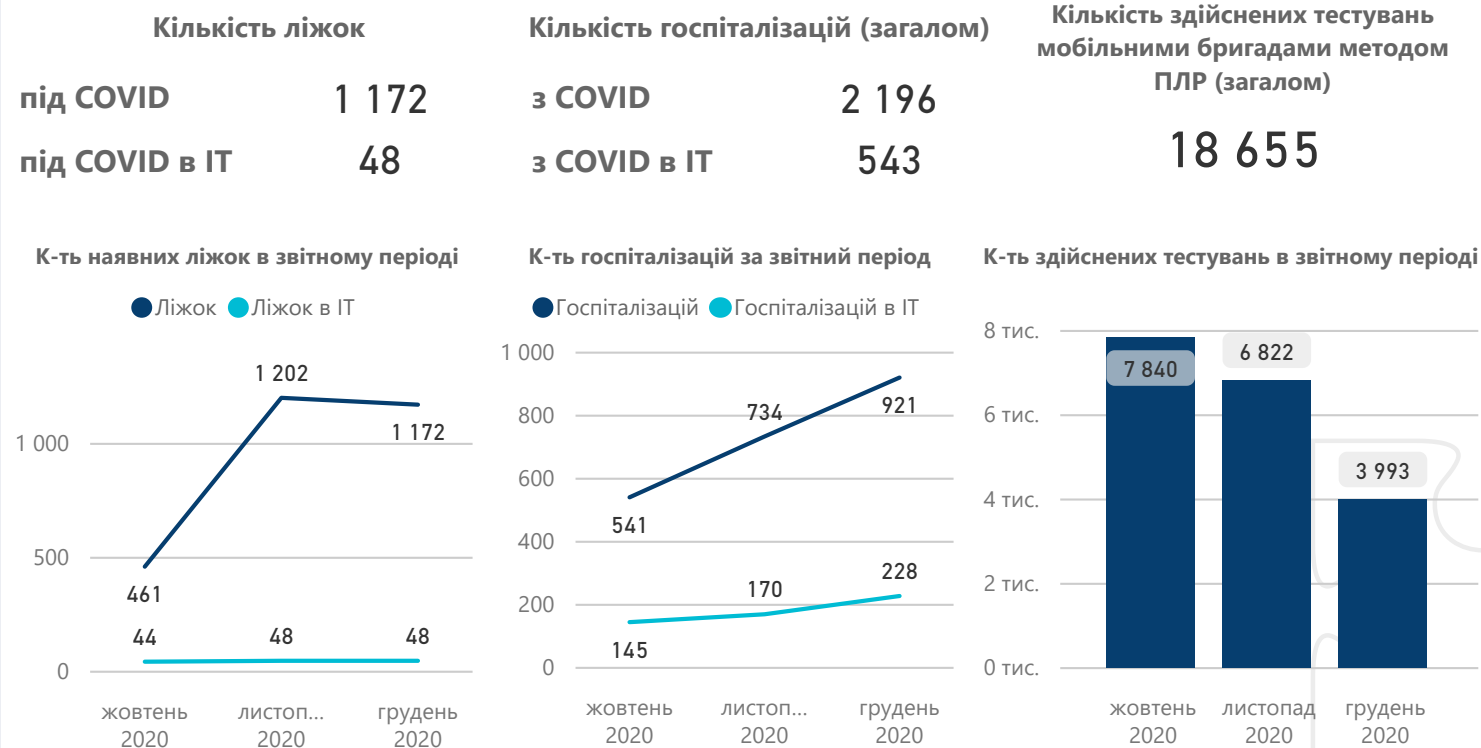
Примітка!

28 - Екстрена медична допомога пацієнтам з підозрою або встановленим захворюванням на гостру респіраторну хворобу COVID-19, спричинену коронавірусом SARS-CoV-2.
 29 - Медична допомога, яка надається мобільними бригадами, що створені для реагування на гостру респіраторну хворобу COVID-19, спричинену коронавірусом SARS-CoV-2.
 31 - Стаціонарна допомога пацієнтам з гострою респіраторною хворобою COVID-19, спричиненою коронавірусом SARS-CoV-2.

Дані про к-сть договорів та суми оплат наведено станом на 31.12.20. Дані про к-сть медичних команд та мобільних бригад наведено зі звітів надавачів. Дані щодо к-сті тестувань мобільними бригадами за грудень наведено станом на 15.12.20 (неповний місяць)

Дані щодо тестування та стаціонарного лікування COVID19 (групи послуг 29 та 31)

Кількість медичних команд	Загальна кількість ліжок	Частка COVID-ліжок від загальної кількості	Кількість мобільних бригад
50	2 621	44,7%	34





Чинних договорів

69

Надавачів

59

Розподіл надавачів із чинними договорами за групами послуг

Група послуг - 28 Група послуг - 29 Група послуг - 31

1

45

23

Комунальні

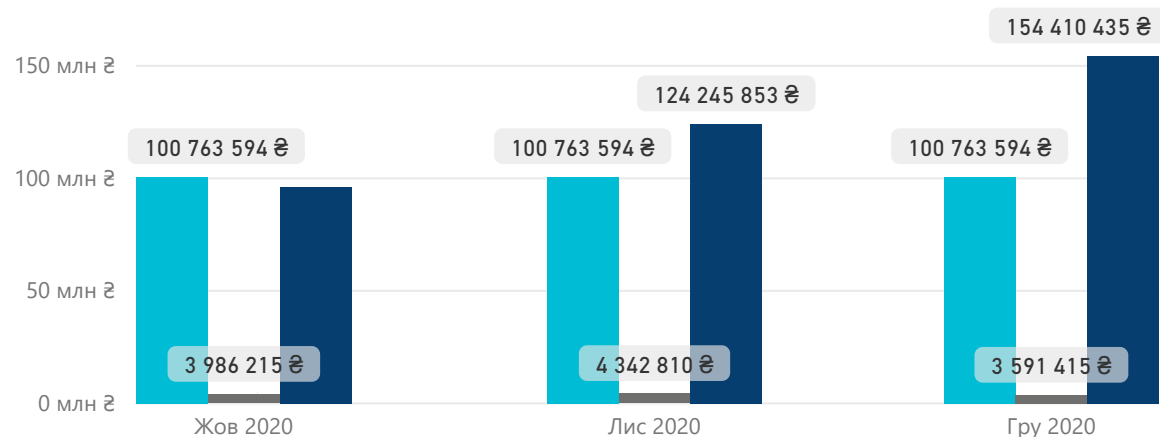
59

Приватні (без ФОП)

0

Оплати надавачам медичної допомоги в розрізі груп послуг

● Група послуг - 28 ● Група послуг - 29 ● Група послуг - 31



Група послуг	Група послуг
29	31
11,920 млн₴	374,742 млн₴
Група послуг 28	Усього
302,291 млн₴	688,953 млн₴

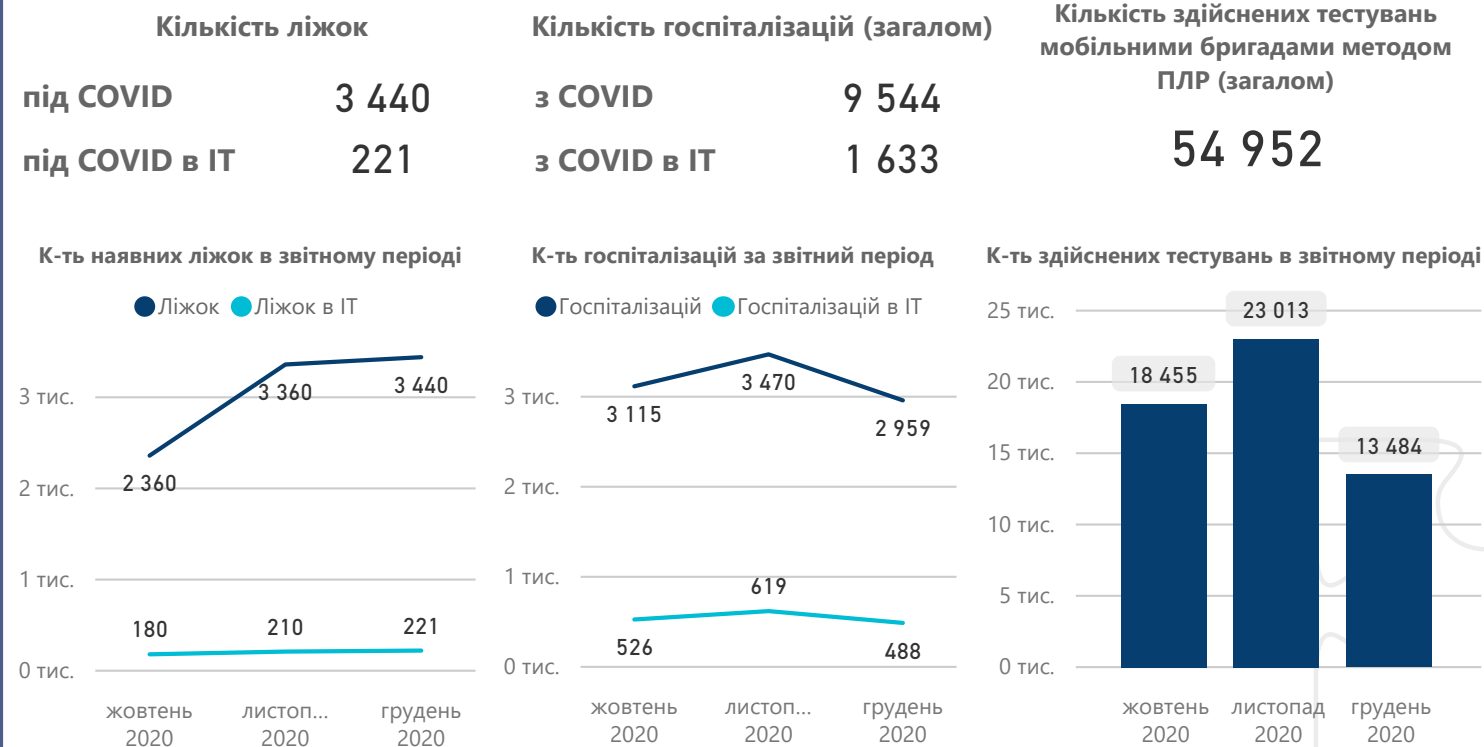
Примітка!

28 - Екстрена медична допомога пацієнтам з підозрою або встановленим захворюванням на гостру респіраторну хворобу COVID-19, спричинену коронавірусом SARS-CoV-2.
 29 - Медична допомога, яка надається мобільними бригадами, що створені для реагування на гостру респіраторну хворобу COVID-19, спричинену коронавірусом SARS-CoV-2.
 31 - Стаціонарна допомога пацієнтам з гострою респіраторною хворобою COVID-19, спричиненою коронавірусом SARS-CoV-2.

Дані про к-сть договорів та суми оплат наведено станом на 31.12.20. Дані про к-сть медичних команд та мобільних бригад наведено зі звітів надавачів. Дані щодо к-сті тестувань мобільними бригадами за грудень наведено станом на 15.12.20 (неповний місяць)

Дані щодо тестування та стаціонарного лікування COVID19 (групи послуг 29 та 31)

Кількість медичних команд	Загальна кількість ліжок	Частка COVID-ліжок від загальної кількості	Кількість мобільних бригад
169	7 589	45,3%	101





м. Київ

Укладені договори та дані щодо тестування та стаціонарного лікування COVID19

*дані наведено за IV квартал

Чинних договорів

57

Надавачів

57

Розподіл надавачів із чинними договорами за групами послуг

Група послуг - 28 Група послуг - 29 Група послуг - 31

2

28

27

Комунальні

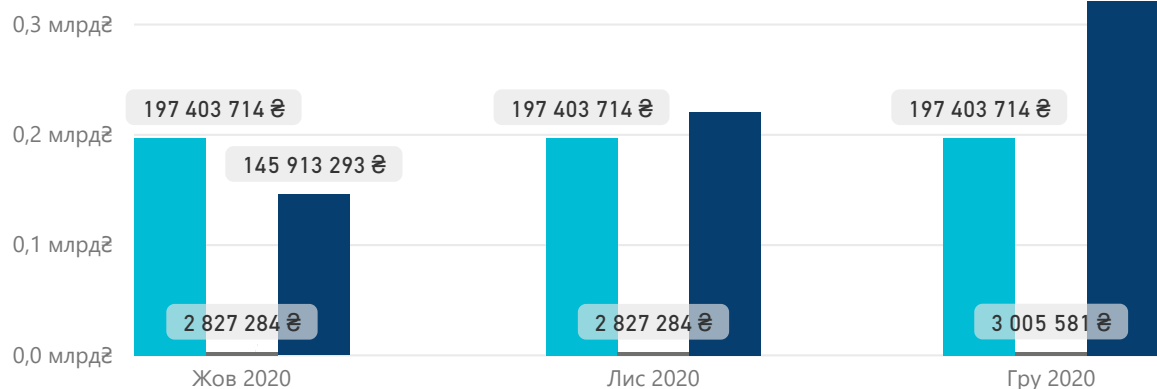
56

Приватні (без ФОП)

1

Оплати надавачам медичної допомоги в розрізі груп послуг

● Група послуг - 28 ● Група послуг - 29 ● Група послуг - 31



Дані щодо тестування та стаціонарного лікування COVID19 (групи послуг 29 та 31)

Кількість медичних команд

327

Загальна кількість ліжок

10 691

Частка COVID-ліжок від загальної кількості

38,3%

Кількість мобільних бригад

59

Кількість ліжок

під COVID

4 093

під COVID в ІТ

357

Кількість госпіталізацій (загалом)

з COVID

18 283

з COVID в ІТ

3 527

Кількість здійснених тестувань мобільними бригадами методом ПЛР (загалом)

74 172

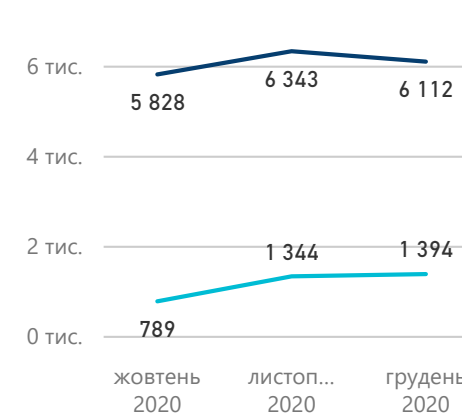
К-ть наявних ліжок в звітному періоді

● Ліжок ● Ліжок в ІТ

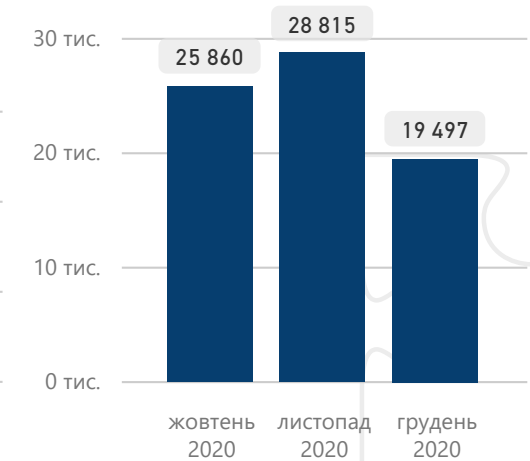


К-ть госпіталізацій за звітний період

● Госпіталізацій ● Госпіталізацій в ІТ



К-ть здійснених тестувань в звітному періоді



Група послуг 29

8,660 млн₴

Група послуг 31

688,052 млн₴

Група послуг 28

592,211 млн₴

Усього

1,289 млрд₴

Примітка!

28 - Екстрена медична допомога пацієнтам з підозрою або встановленим захворюванням на гостру респіраторну хворобу COVID-19, спричинену коронавірусом SARS-CoV-2.

29 - Медична допомога, яка надається мобільними бригадами, що створені для реагування на гостру респіраторну хворобу COVID-19, спричинену коронавірусом SARS-CoV-2.

31 - Стаціонарна допомога пацієнтам з гострою респіраторною хворобою COVID-19, спричиненою коронавірусом SARS-CoV-2.

Дані про к-сть договорів та суми оплат наведено станом на 31.12.20. Дані про к-сть медичних команд та мобільних бригад наведено зі звітів надавачів. Дані щодо к-сті тестувань мобільними бригадами за грудень наведено станом на 15.12.20 (неповний місяць)



Чинних договорів

53

Надавачів

43

Розподіл надавачів із чинними договорами за групами послуг

Група послуг - 28 Група послуг - 29 Група послуг - 31

1

34

18

Комунальні

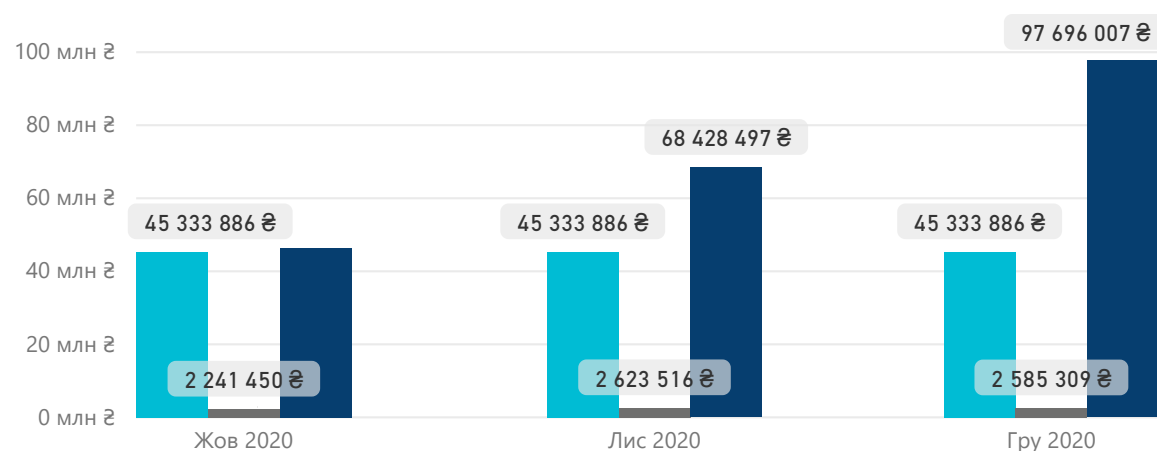
43

Приватні (без ФОП)

0

Оплати надавачам медичної допомоги в розрізі груп послуг

● Група послуг - 28 ● Група послуг - 29 ● Група послуг - 31



Група послуг 29	Група послуг 31
7,450 млн₴	212,563 млн₴
Група послуг 28	Усього
136,002 млн₴	356,015 млн₴

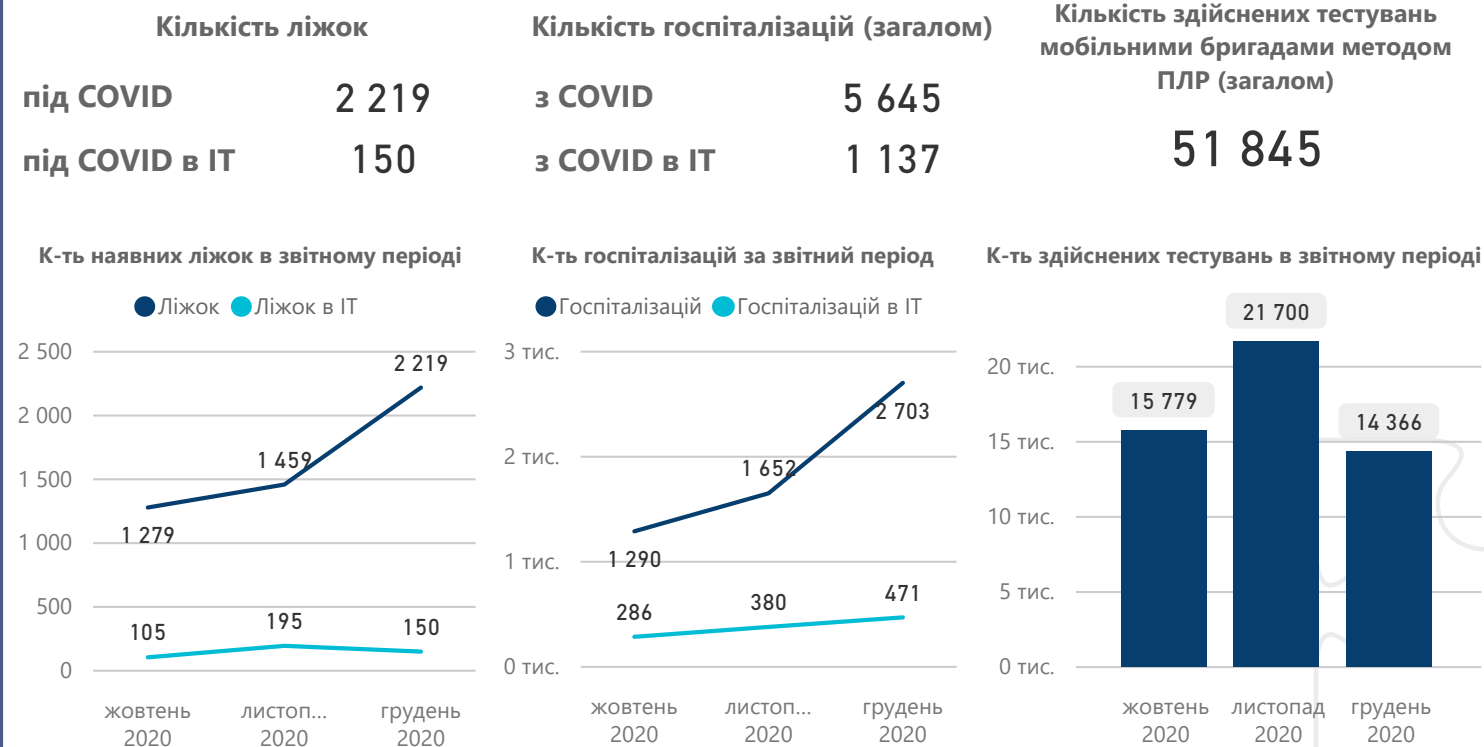
Примітка!

28 - Екстрена медична допомога пацієнтам з підозрою або встановленим захворюванням на гостру респіраторну хворобу COVID-19, спричинену коронавірусом SARS-CoV-2.
 29 - Медична допомога, яка надається мобільними бригадами, що створені для реагування на гостру респіраторну хворобу COVID-19, спричинену коронавірусом SARS-CoV-2.
 31 - Стаціонарна допомога пацієнтам з гострою респіраторною хворобою COVID-19, спричиненою коронавірусом SARS-CoV-2.

Дані про к-сть договорів та суми оплат наведено станом на 31.12.20. Дані про к-сть медичних команд та мобільних бригад наведено зі звітів надавачів. Дані щодо к-сті тестувань мобільними бригадами за грудень наведено станом на 15.12.20 (неповний місяць)

Дані щодо тестування та стаціонарного лікування COVID19 (групи послуг 29 та 31)

Кількість медичних команд	Загальна кількість ліжок	Частка COVID-ліжок від загальної кількості	Кількість мобільних бригад
92	3 610	61,5%	63





Чинних договорів

67

Надавачів

59

Розподіл надавачів із чинними договорами за групами послуг

Група послуг - 28 Група послуг - 29 Група послуг - 31

Комунальні

58

Приватні (без ФОП)

1

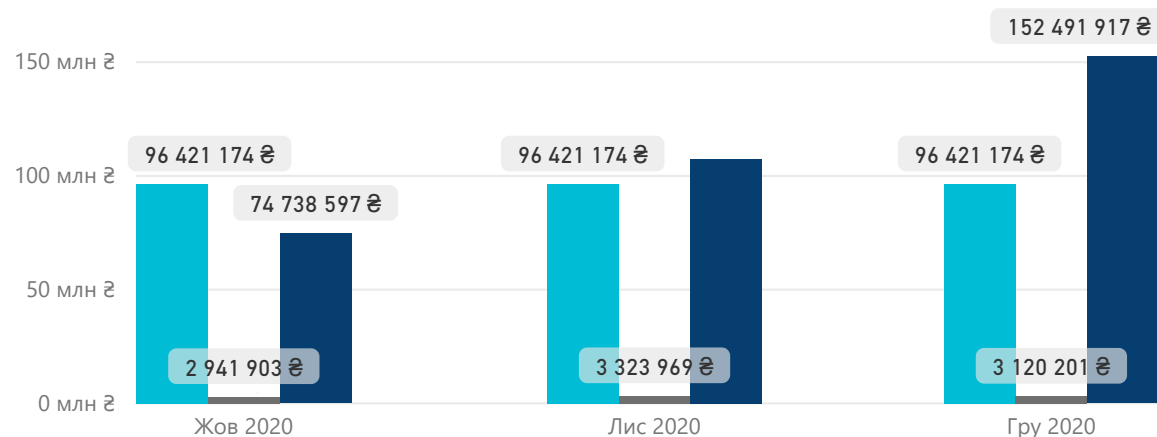
1

48

18

Оплати надавачам медичної допомоги в розрізі груп послуг

● Група послуг - 28 ● Група послуг - 29 ● Група послуг - 31



Група послуг 29	Група послуг 31
9,386 млн₴	334,704 млн₴
Група послуг 28	Усього
289,264 млн₴	633,354 млн₴

Примітка!

28 - Екстрена медична допомога пацієнтам з підозрою або встановленим захворюванням на гостру респіраторну хворобу COVID-19, спричинену коронавірусом SARS-CoV-2.
 29 - Медична допомога, яка надається мобільними бригадами, що створені для реагування на гостру респіраторну хворобу COVID-19, спричинену коронавірусом SARS-CoV-2.
 31 - Стаціонарна допомога пацієнтам з гострою респіраторною хворобою COVID-19, спричиненою коронавірусом SARS-CoV-2.

Дані про к-сть договорів та суми оплат наведено станом на 31.12.20. Дані про к-сть медичних команд та мобільних бригад наведено зі звітів надавачів. Дані щодо к-сті тестувань мобільними бригадами за грудень наведено станом на 15.12.20 (неповний місяць)

Дані щодо тестування та стаціонарного лікування COVID19 (групи послуг 29 та 31)

Кількість медичних команд	Загальна кількість ліжок	Частка COVID-ліжок від загальної кількості	Кількість мобільних бригад
91	4 697	44,7%	85





Укладені договори та дані щодо тестування та стаціонарного лікування COVID19

*дані наведено за IV квартал

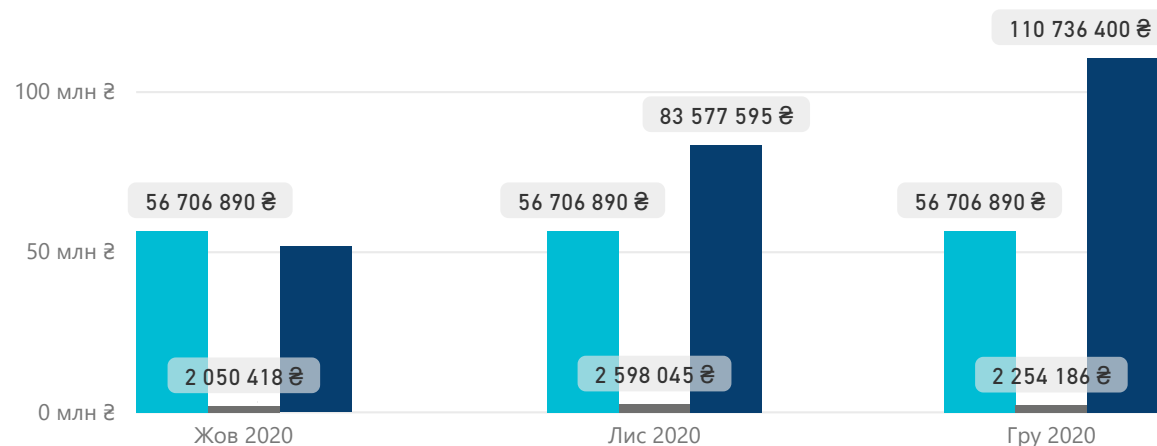
Чинних договорів	Надавачів
58	39
Комунальні	Приватні (без ФОП)
39	0

Розподіл надавачів із чинними договорами за групами послуг

Група послуг - 28	Група послуг - 29	Група послуг - 31
1	33	24

Оплати надавачам медичної допомоги в розрізі груп послуг

● Група послуг - 28 ● Група послуг - 29 ● Група послуг - 31



Група послуг 29	Група послуг 31
6,903 млн₴	246,109 млн₴
Група послуг 28	Усього
170,121 млн₴	423,132 млн₴

Примітка!

28 - Екстрена медична допомога пацієнтам з підозрою або встановленим захворюванням на гостру респіраторну хворобу COVID-19, спричинену коронавірусом SARS-CoV-2.
 29 - Медична допомога, яка надається мобільними бригадами, що створені для реагування на гостру респіраторну хворобу COVID-19, спричинену коронавірусом SARS-CoV-2.
 31 - Стаціонарна допомога пацієнтам з гострою респіраторною хворобою COVID-19, спричиненою коронавірусом SARS-CoV-2.

Дані про к-сть договорів та суми оплат наведено станом на 31.12.20. Дані про к-сть медичних команд та мобільних бригад наведено зі звітів надавачів. Дані щодо к-сті тестувань мобільними бригадами за грудень наведено станом на 15.12.20 (неповний місяць)

Дані щодо тестування та стаціонарного лікування COVID19 (групи послуг 29 та 31)

Кількість медичних команд	Загальна кількість ліжок	Частка COVID-ліжок від загальної кількості	Кількість мобільних бригад
109	4 183	43,5%	63





Чинних договорів

58

Надавачів

51

Розподіл надавачів із чинними договорами за групами послуг

Група послуг - 28 Група послуг - 29 Група послуг - 31

1

42

15

Комунальні

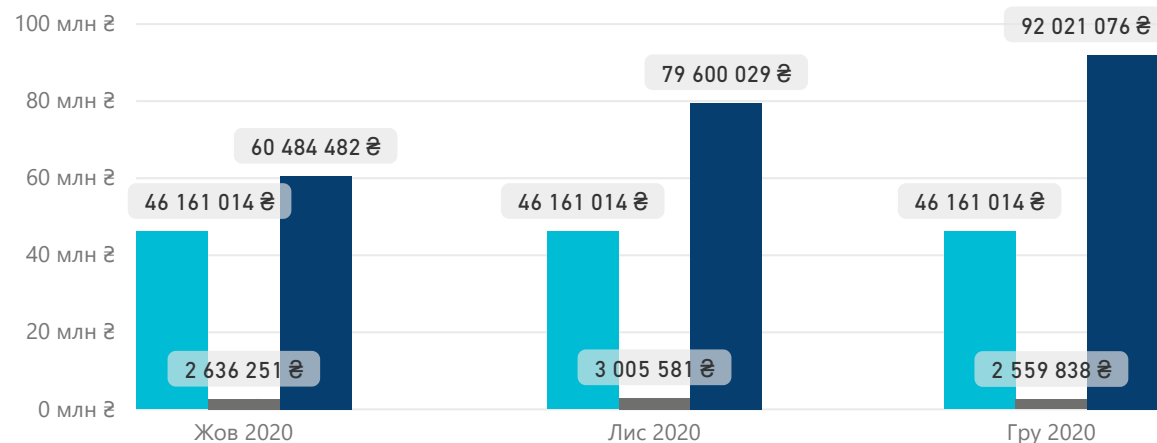
49

Приватні (без ФОП)

2

Оплати надавачам медичної допомоги в розрізі груп послуг

● Група послуг - 28 ● Група послуг - 29 ● Група послуг - 31



Група послуг 29	Група послуг 31
8,202 млн₴	232,106 млн₴
Група послуг 28	Усього
138,483 млн₴	378,790 млн₴

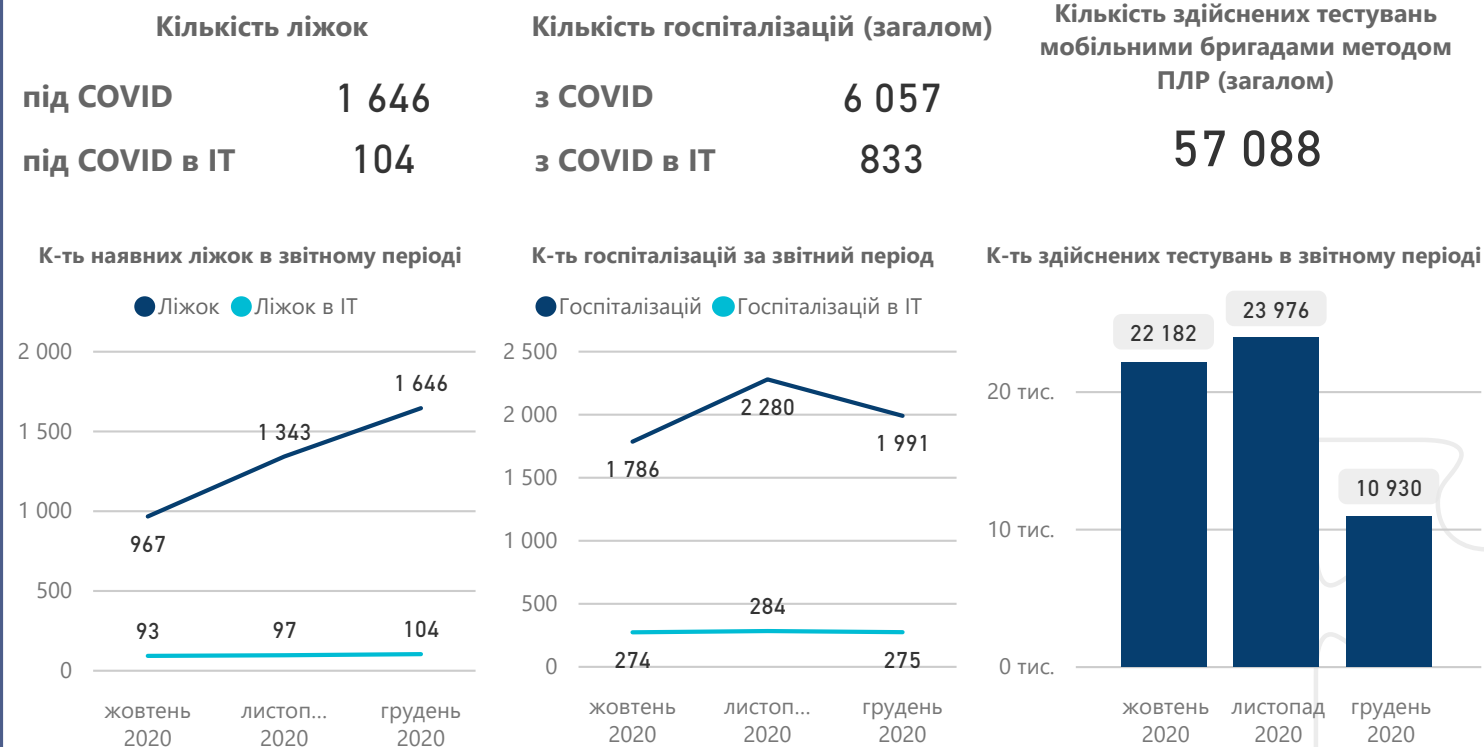
Примітка!

28 - Екстрена медична допомога пацієнтам з підозрою або встановленим захворюванням на гостру респіраторну хворобу COVID-19, спричинену коронавірусом SARS-CoV-2.
 29 - Медична допомога, яка надається мобільними бригадами, що створені для реагування на гостру респіраторну хворобу COVID-19, спричинену коронавірусом SARS-CoV-2.
 31 - Стаціонарна допомога пацієнтам з гострою респіраторною хворобою COVID-19, спричиненою коронавірусом SARS-CoV-2.

Дані про к-сть договорів та суми оплат наведено станом на 31.12.20. Дані про к-сть медичних команд та мобільних бригад наведено зі звітів надавачів. Дані щодо к-сті тестувань мобільними бригадами за грудень наведено станом на 15.12.20 (неповний місяць)

Дані щодо тестування та стаціонарного лікування COVID19 (групи послуг 29 та 31)

Кількість медичних команд	Загальна кількість ліжок	Частка COVID-ліжок від загальної кількості	Кількість мобільних бригад
94	3 506	46,9%	66





Чинних договорів

58

Надавачів

52

Розподіл надавачів із чинними договорами за групами послуг

Група послуг - 28 Група послуг - 29 Група послуг - 31

1

40

17

Комунальні

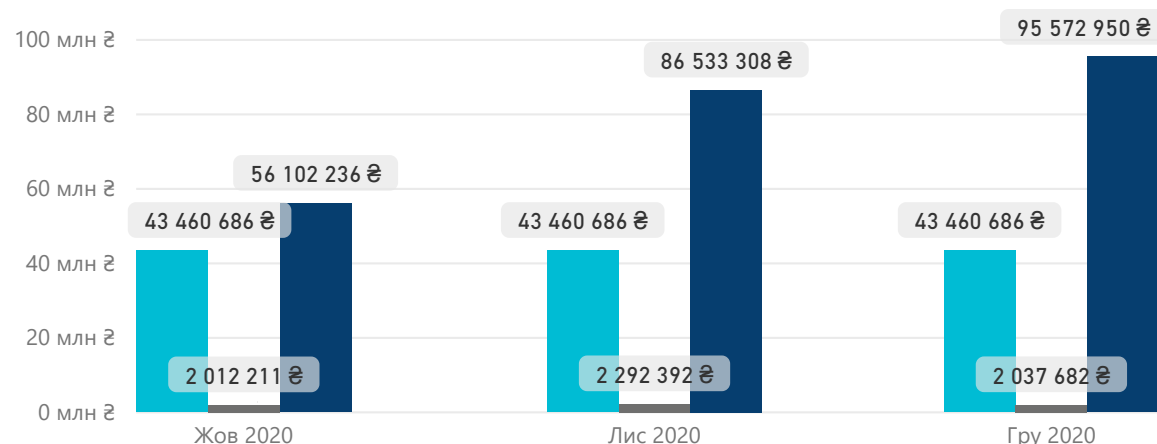
52

Приватні (без ФОП)

0

Оплати надавачам медичної допомоги в розрізі груп послуг

● Група послуг - 28 ● Група послуг - 29 ● Група послуг - 31



Група послуг	Група послуг
29	31
6,342 млн₴	238,208 млн₴
Група послуг 28	Усього
130,382 млн₴	374,933 млн₴

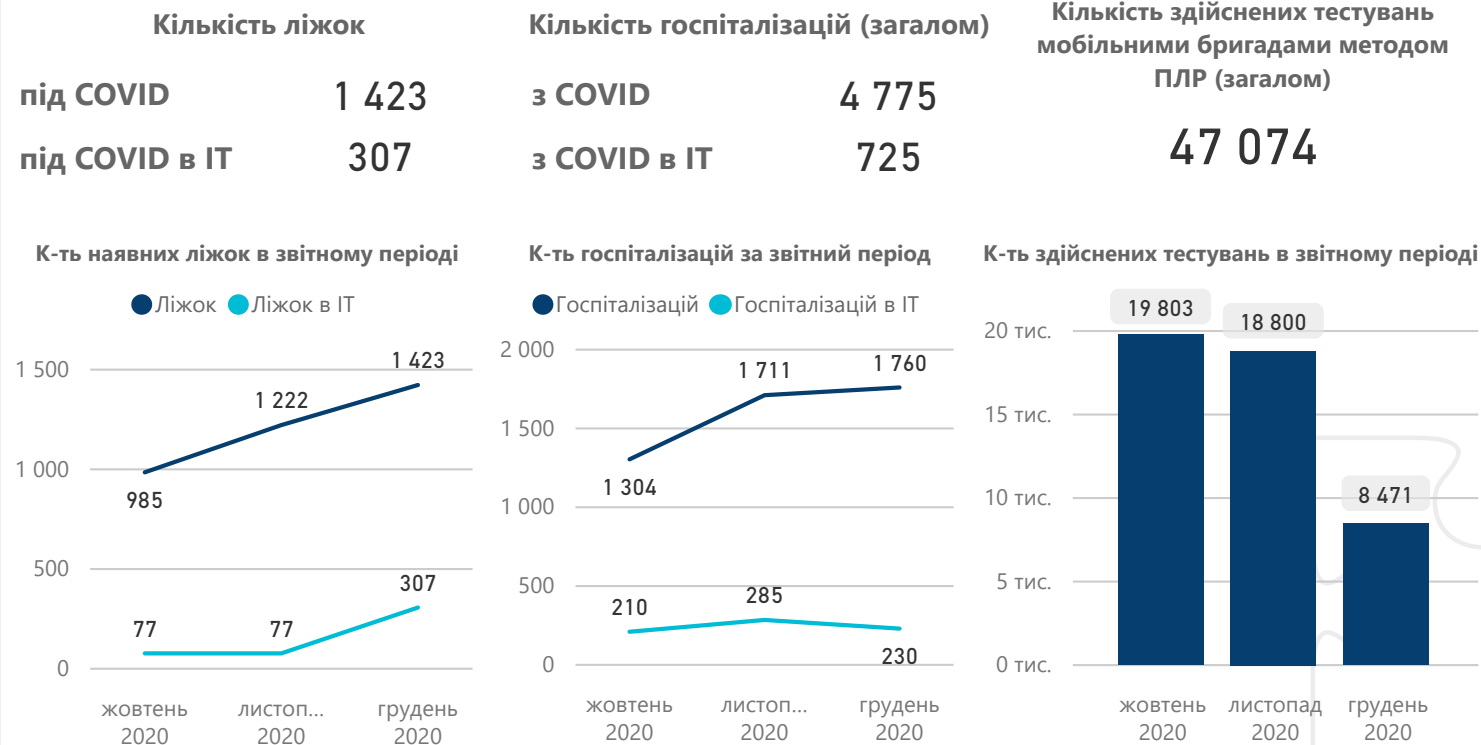
Примітка!

28 - Екстрена медична допомога пацієнтам з підозрою або встановленим захворюванням на гостру респіраторну хворобу COVID-19, спричинену коронавірусом SARS-CoV-2.
 29 - Медична допомога, яка надається мобільними бригадами, що створені для реагування на гостру респіраторну хворобу COVID-19, спричинену коронавірусом SARS-CoV-2.
 31 - Стаціонарна допомога пацієнтам з гострою респіраторною хворобою COVID-19, спричиненою коронавірусом SARS-CoV-2.

Дані про к-сть договорів та суми оплат наведено станом на 31.12.20. Дані про к-сть медичних команд та мобільних бригад наведено зі звітів надавачів. Дані щодо к-сті тестувань мобільними бригадами за грудень наведено станом на 15.12.20 (неповний місяць)

Дані щодо тестування та стаціонарного лікування COVID19 (групи послуг 29 та 31)

Кількість медичних команд	Загальна кількість ліжок	Частка COVID-ліжок від загальної кількості	Кількість мобільних бригад
86	4 155	34,2%	50





Тернопільська область

Укладені договори та дані щодо тестування та стаціонарного лікування COVID19

Чинних договорів

68

Надавачів

56

Розподіл надавачів із чинними договорами за групами послуг

Група послуг - 28 Група послуг - 29 Група послуг - 31

1

40

27

Комунальні

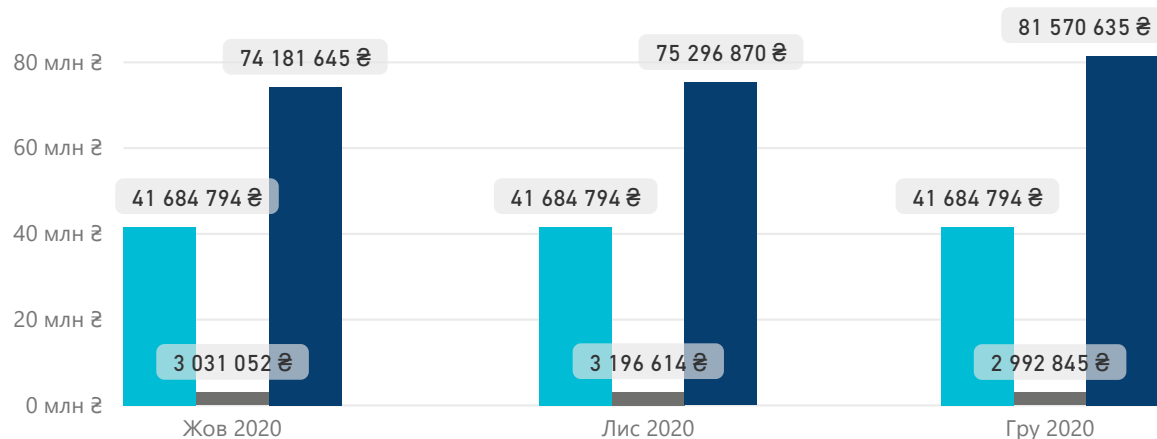
56

Приватні (без ФОП)

0

Оплати надавачам медичної допомоги в розрізі груп послуг

● Група послуг - 28 ● Група послуг - 29 ● Група послуг - 31



Дані щодо тестування та стаціонарного лікування COVID19 (групи послуг 29 та 31)

Кількість медичних команд	Загальна кількість ліжок	Частка COVID-ліжок від загальної кількості	Кількість мобільних бригад
119	5 018	33,1%	69

Кількість ліжок

під COVID	1 660
під COVID в ІТ	204

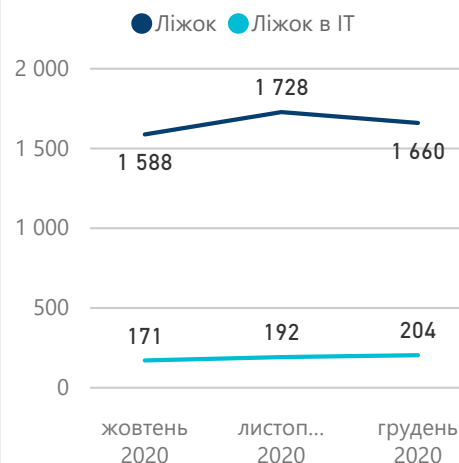
Кількість госпіталізацій (загалом)

з COVID	4 957
з COVID в ІТ	1 099

Кількість здійснених тестувань мобільними бригадами методом ПЛР (загалом)

53 212

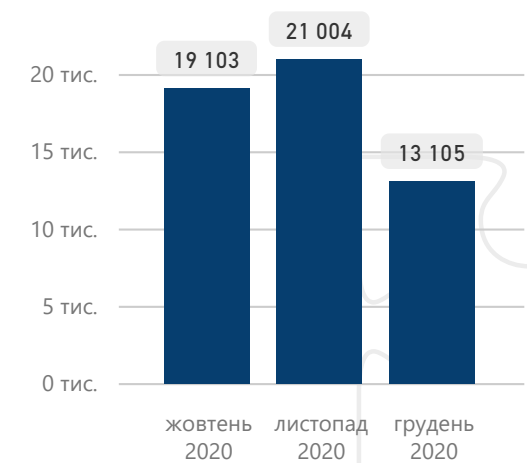
К-ть наявних ліжок в звітному періоді



К-ть госпіталізацій за звітний період



К-ть здійснених тестувань в звітному періоді



Група послуг 29

9,221 млн₴

Група послуг 31

231,049 млн₴

Група послуг 28

125,054 млн₴

Усього

365,324 млн₴

Примітка!

28 - Екстрена медична допомога пацієнтам з підозрою або встановленим захворюванням на гостру респіраторну хворобу COVID-19, спричинену коронавірусом SARS-CoV-2.

29 - Медична допомога, яка надається мобільними бригадами, що створені для реагування на гостру респіраторну хворобу COVID-19, спричинену коронавірусом SARS-CoV-2.

31 - Стаціонарна допомога пацієнтам з гострою респіраторною хворобою COVID-19, спричиненою коронавірусом SARS-CoV-2.

Дані про к-сть договорів та суми оплат наведено станом на 31.12.20. Дані про к-сть медичних команд та мобільних бригад наведено зі звітів надавачів. Дані щодо к-сті тестувань мобільними бригадами за грудень наведено станом на 15.12.20 (неповний місяць)



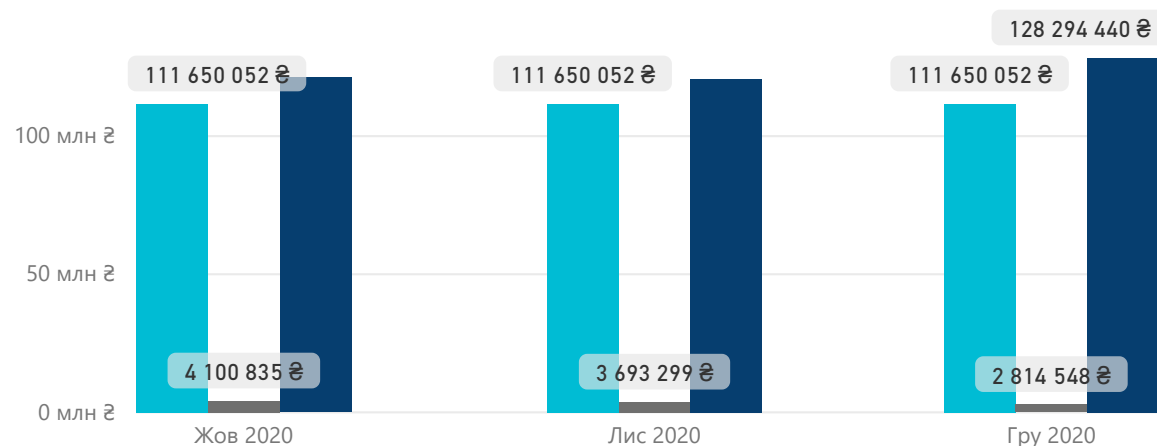
Чинних договорів	Надавачів
80	80
Комунальні	Приватні (без ФОП)
80	0

Розподіл надавачів із чинними договорами за групами послуг

Група послуг - 28	Група послуг - 29	Група послуг - 31
1	57	22

Оплати надавачам медичної допомоги в розрізі груп послуг

● Група послуг - 28 ● Група послуг - 29 ● Група послуг - 31



Група послуг 29	Група послуг 31
10,609 млн₴	370,216 млн₴
Група послуг 28	Усього
334,950 млн₴	715,775 млн₴

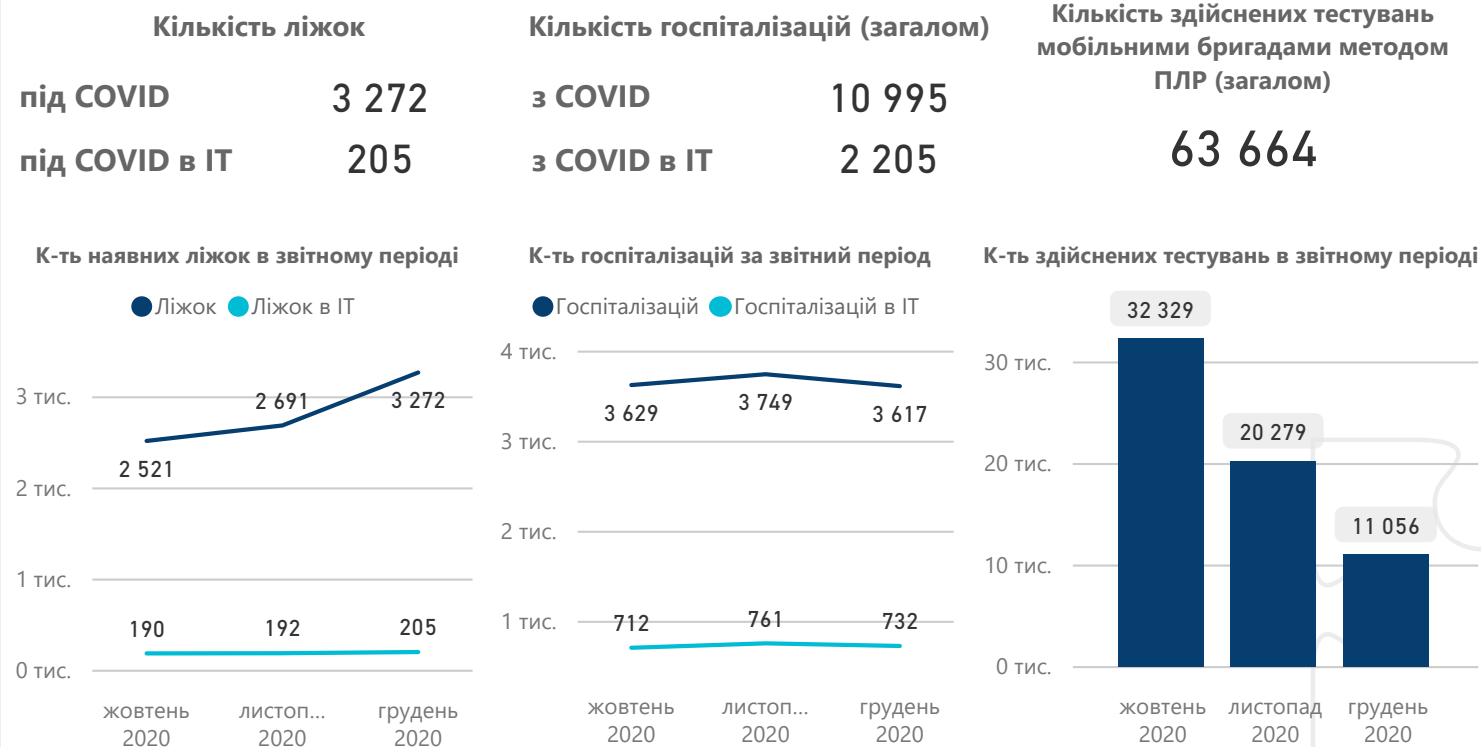
Примітка!

28 - Екстрена медична допомога пацієнтам з підозрою або встановленим захворюванням на гостру респіраторну хворобу COVID-19, спричинену коронавірусом SARS-CoV-2.
 29 - Медична допомога, яка надається мобільними бригадами, що створені для реагування на гостру респіраторну хворобу COVID-19, спричинену коронавірусом SARS-CoV-2.
 31 - Стаціонарна допомога пацієнтам з гострою респіраторною хворобою COVID-19, спричиненою коронавірусом SARS-CoV-2.

Дані про к-сть договорів та суми оплат наведено станом на 31.12.20. Дані про к-сть медичних команд та мобільних бригад наведено зі звітів надавачів. Дані щодо к-сті тестувань мобільними бригадами за грудень наведено станом на 15.12.20 (неповний місяць)

Дані щодо тестування та стаціонарного лікування COVID19 (групи послуг 29 та 31)

Кількість медичних команд	Загальна кількість ліжок	Частка COVID-ліжок від загальної кількості	Кількість мобільних бригад
109	6 444	50,8%	99





Укладені договори та дані щодо тестування та стаціонарного лікування COVID19

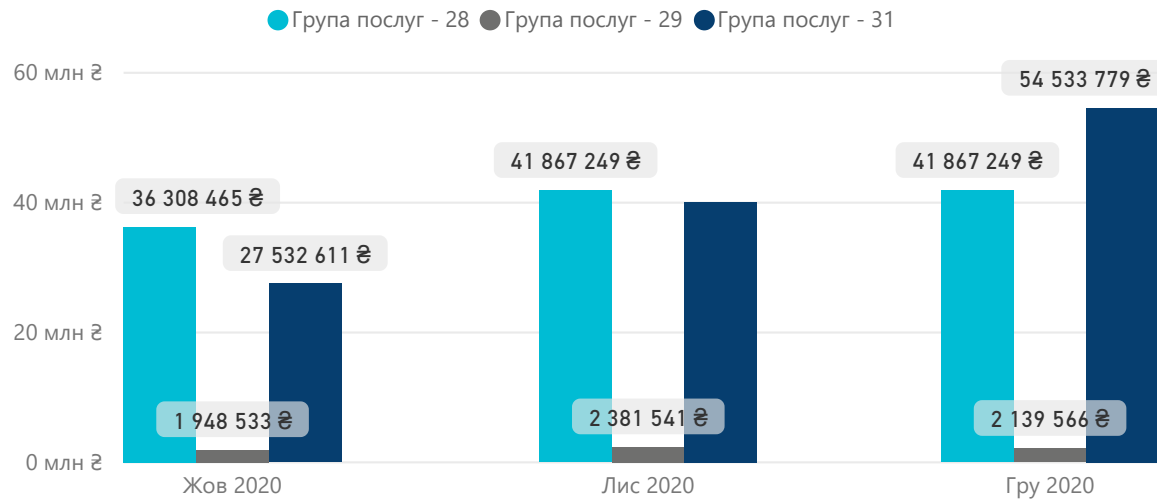
*дані наведено за IV квартал

Чинних договорів	Надавачів
43	33
Комунальні	Приватні (без ФОП)
33	0

Розподіл надавачів із чинними договорами за групами послуг

Група послуг - 28	Група послуг - 29	Група послуг - 31
1	31	11

Оплати надавачам медичної допомоги в розрізі груп послуг



Група послуг 29	Група послуг 31
6,470 млн₴	122,114 млн₴
Група послуг 28	Усього
120,043 млн₴	248,626 млн₴

Примітка!

28 - Екстрена медична допомога пацієнтам з підозрою або встановленим захворюванням на гостру респіраторну хворобу COVID-19, спричинену коронавірусом SARS-CoV-2.
 29 - Медична допомога, яка надається мобільними бригадами, що створені для реагування на гостру респіраторну хворобу COVID-19, спричинену коронавірусом SARS-CoV-2.
 31 - Стаціонарна допомога пацієнтам з гострою респіраторною хворобою COVID-19, спричиненою коронавірусом SARS-CoV-2.

Дані про к-сть договорів та суми оплат наведено станом на 31.12.20. Дані про к-сть медичних команд та мобільних бригад наведено зі звітів надавачів. Дані щодо к-сті тестувань мобільними бригадами за грудень наведено станом на 15.12.20 (неповний місяць)

Дані щодо тестування та стаціонарного лікування COVID19 (групи послуг 29 та 31)

Кількість медичних команд	Загальна кількість ліжок	Частка COVID-ліжок від загальної кількості	Кількість мобільних бригад
52	2 749	67,4%	52





Чинних договорів

68

Надавачів

52

Розподіл надавачів із чинними договорами за групами послуг

Група послуг - 28 Група послуг - 29 Група послуг - 31

1

44

23

Комунальні

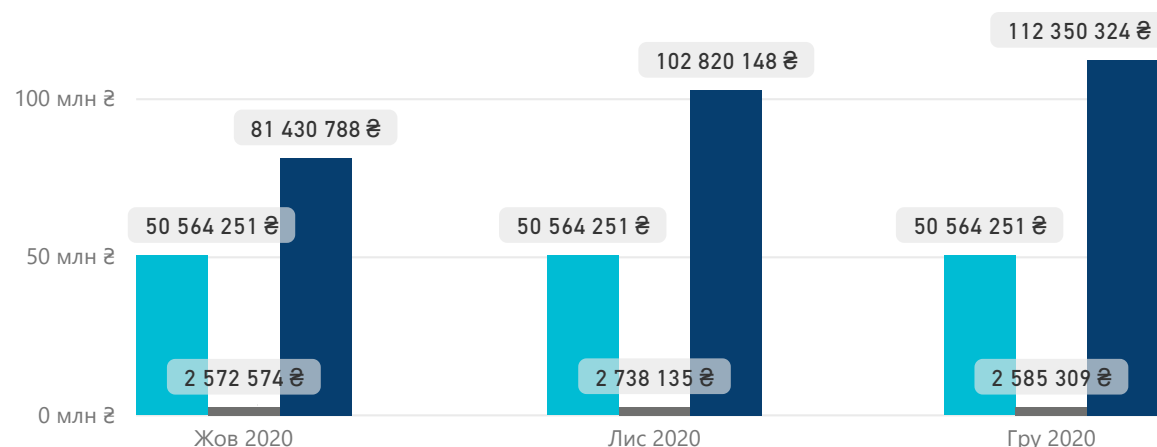
52

Приватні (без ФОП)

0

Оплати надавачам медичної допомоги в розрізі груп послуг

● Група послуг - 28 ● Група послуг - 29 ● Група послуг - 31



Група послуг	Група послуг
29	31
7,896 млн₴	296,601 млн₴
Група послуг 28	Усього
151,693 млн₴	456,190 млн₴

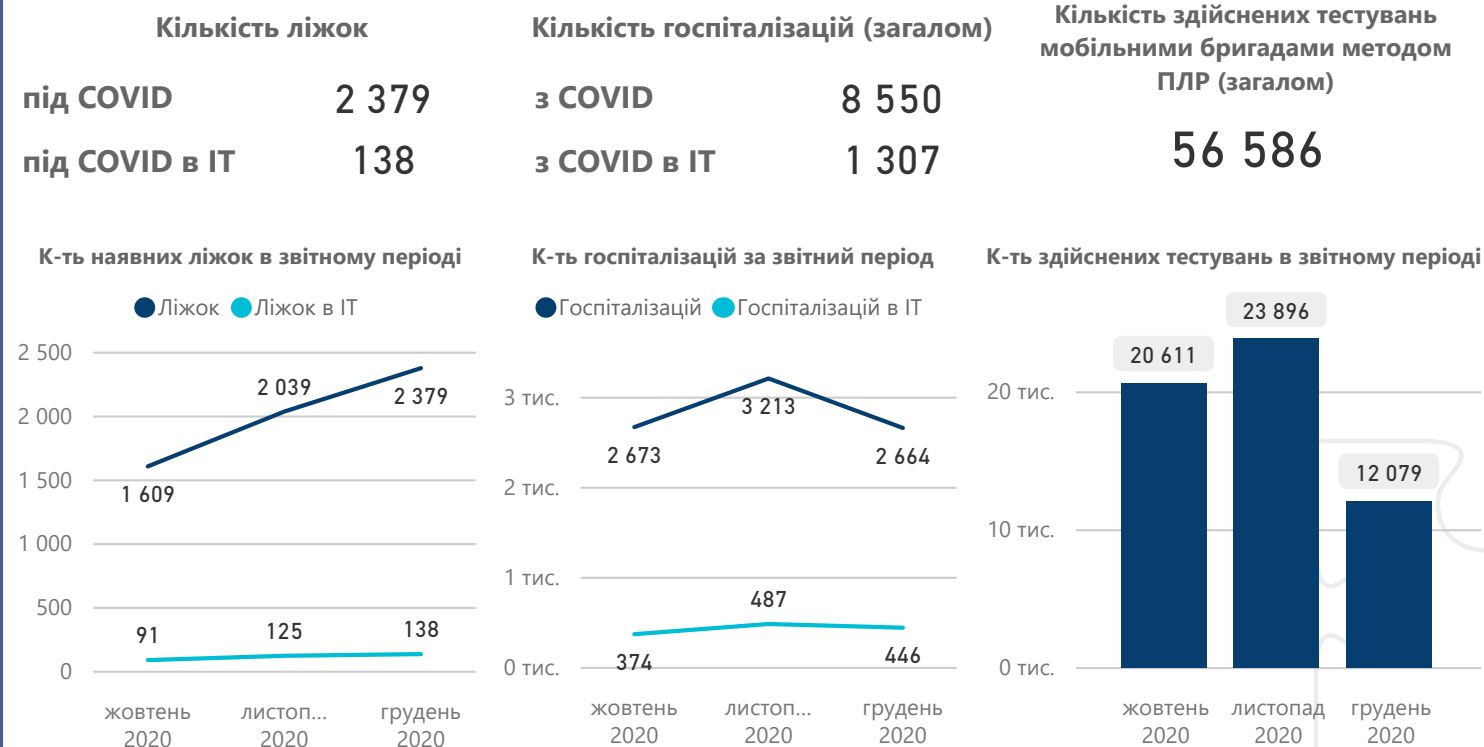
Примітка!

28 - Екстрена медична допомога пацієнтам з підозрою або встановленим захворюванням на гостру респіраторну хворобу COVID-19, спричинену коронавірусом SARS-CoV-2.
 29 - Медична допомога, яка надається мобільними бригадами, що створені для реагування на гостру респіраторну хворобу COVID-19, спричинену коронавірусом SARS-CoV-2.
 31 - Стаціонарна допомога пацієнтам з гострою респіраторною хворобою COVID-19, спричиненою коронавірусом SARS-CoV-2.

Дані про к-сть договорів та суми оплат наведено станом на 31.12.20. Дані про к-сть медичних команд та мобільних бригад наведено зі звітів надавачів. Дані щодо к-сті тестувань мобільними бригадами за грудень наведено станом на 15.12.20 (неповний місяць)

Дані щодо тестування та стаціонарного лікування COVID19 (групи послуг 29 та 31)

Кількість медичних команд	Загальна кількість ліжок	Частка COVID-ліжок від загальної кількості	Кількість мобільних бригад
123	5 906	40,3%	59





Чинних договорів

60

Надавачів

52

Розподіл надавачів із чинними договорами за групами послуг

Група послуг - 28 Група послуг - 29 Група послуг - 31

1

38

21

Комунальні

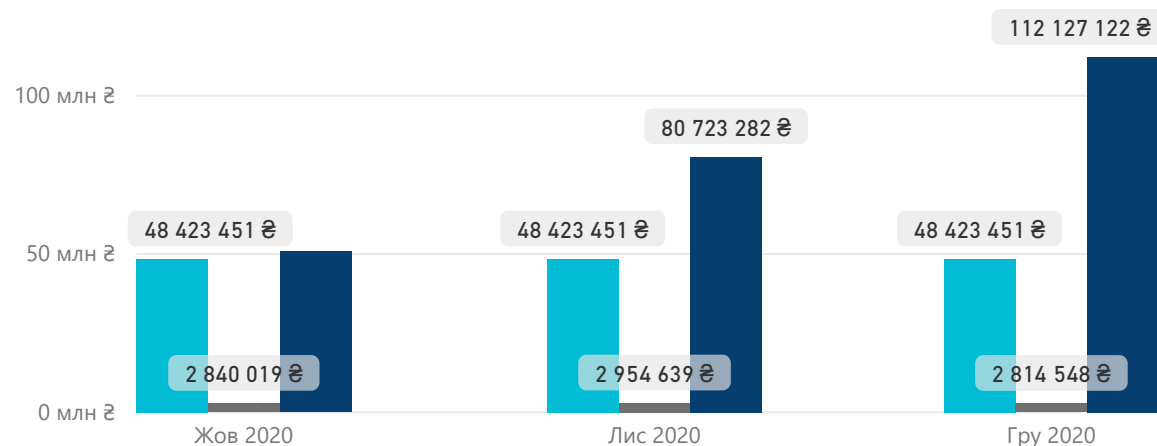
52

Приватні (без ФОП)

0

Оплати надавачам медичної допомоги в розрізі груп послуг

● Група послуг - 28 ● Група послуг - 29 ● Група послуг - 31



Група послуг	Група послуг
29	31
8,609 млн₴	243,648 млн₴
Група послуг 28	Усього
145,270 млн₴	397,528 млн₴

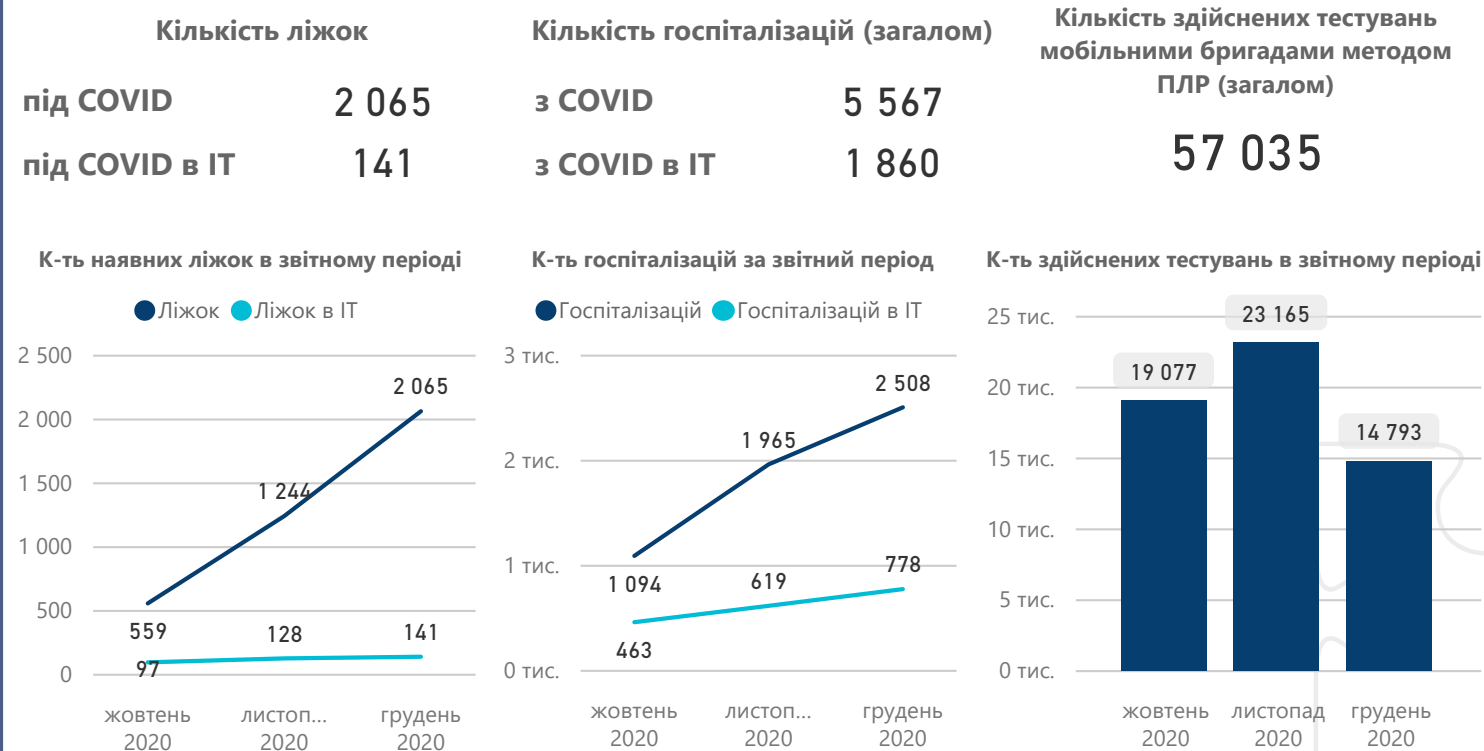
Примітка!

28 - Екстрена медична допомога пацієнтам з підозрою або встановленим захворюванням на гостру респіраторну хворобу COVID-19, спричинену коронавірусом SARS-CoV-2.
 29 - Медична допомога, яка надається мобільними бригадами, що створені для реагування на гостру респіраторну хворобу COVID-19, спричинену коронавірусом SARS-CoV-2.
 31 - Стаціонарна допомога пацієнтам з гострою респіраторною хворобою COVID-19, спричиненою коронавірусом SARS-CoV-2.

Дані про к-сть договорів та суми оплат наведено станом на 31.12.20. Дані про к-сть медичних команд та мобільних бригад наведено зі звітів надавачів. Дані щодо к-сті тестувань мобільними бригадами за грудень наведено станом на 15.12.20 (неповний місяць)

Дані щодо тестування та стаціонарного лікування COVID19 (групи послуг 29 та 31)

Кількість медичних команд	Загальна кількість ліжок	Частка COVID-ліжок від загальної кількості	Кількість мобільних бригад
96	4 996	41,3%	67





Чинних договорів

46

Надавачів

46

Розподіл надавачів із чинними договорами за групами послуг

Група послуг - 28 Група послуг - 29 Група послуг - 31

1

26

19

Комунальні

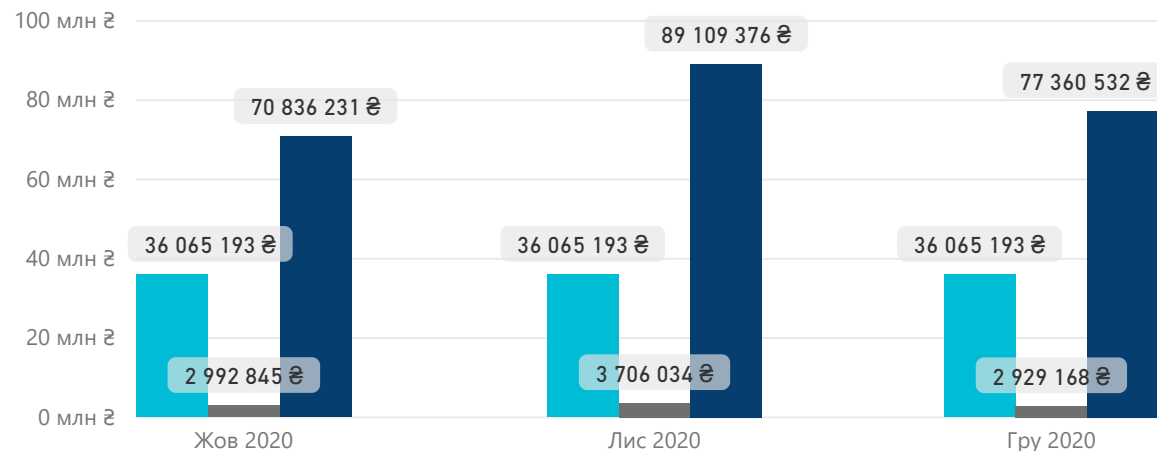
45

Приватні (без ФОП)

1

Оплати надавачам медичної допомоги в розрізі груп послуг

Група послуг - 28 Група послуг - 29 Група послуг - 31



Дані щодо тестування та стаціонарного лікування COVID19 (групи послуг 29 та 31)

Кількість медичних команд

112

Загальна кількість ліжок

4 424

Частка COVID-ліжок від загальної кількості

35,6%

Кількість мобільних бригад

79

Кількість ліжок

під COVID

1 573

під COVID в ІТ

121

Кількість госпіталізацій (загалом)

з COVID

5 664

з COVID в ІТ

938

Кількість здійснених тестувань мобільними бригадами методом ПЛР (загалом)

57 695

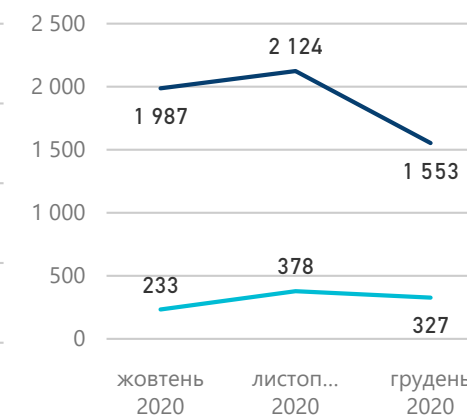
К-ть наявних ліжок в звітному періоді

Ліжок Ліжок в ІТ

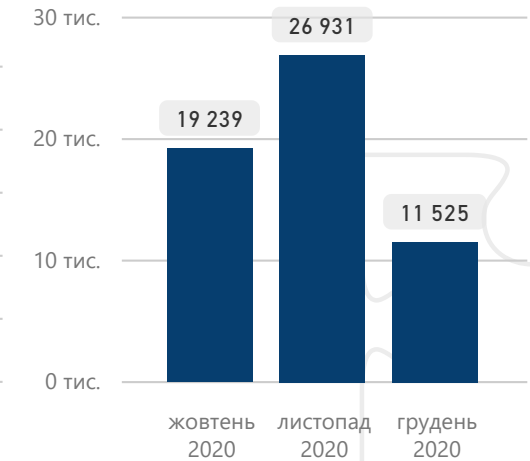


К-ть госпіталізацій за звітний період

Госпіталізацій Госпіталізацій в ІТ



К-ть здійснених тестувань в звітному періоді



Група послуг 29

9,628 млн₴

Група послуг 31

237,306 млн₴

Група послуг 28

108,196 млн₴

Усього

355,130 млн₴

Примітка!

28 - Екстрена медична допомога пацієнтам з підозрою або встановленим захворюванням на гостру респіраторну хворобу COVID-19, спричинену коронавірусом SARS-CoV-2.

29 - Медична допомога, яка надається мобільними бригадами, що створені для реагування на гостру респіраторну хворобу COVID-19, спричинену коронавірусом SARS-CoV-2.

31 - Стаціонарна допомога пацієнтам з гострою респіраторною хворобою COVID-19, спричиненою коронавірусом SARS-CoV-2.

Дані про к-сть договорів та суми оплат наведено станом на 31.12.20. Дані про к-сть медичних команд та мобільних бригад наведено зі звітів надавачів. Дані щодо к-сті тестувань мобільними бригадами за грудень наведено станом на 15.12.20 (неповний місяць)



Чернігівська область

Укладені договори та дані щодо тестування та стаціонарного лікування COVID19

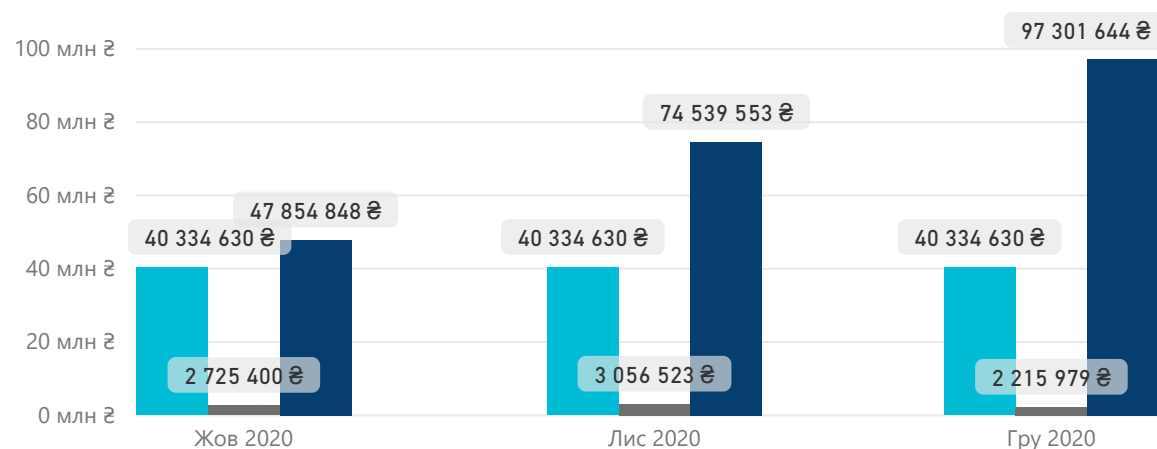
Чинних договорів	Надавачів
51	48
Комунальні	Приватні (без ФОП)
48	0

Розподіл надавачів із чинними договорами за групами послуг

Група послуг - 28	Група послуг - 29	Група послуг - 31
1	32	18

Оплати надавачам медичної допомоги в розрізі груп послуг

● Група послуг - 28 ● Група послуг - 29 ● Група послуг - 31



Група послуг 29	Група послуг 31
7,998 млн₴	219,696 млн₴
Група послуг 28	Усього
121,004 млн₴	348,698 млн₴

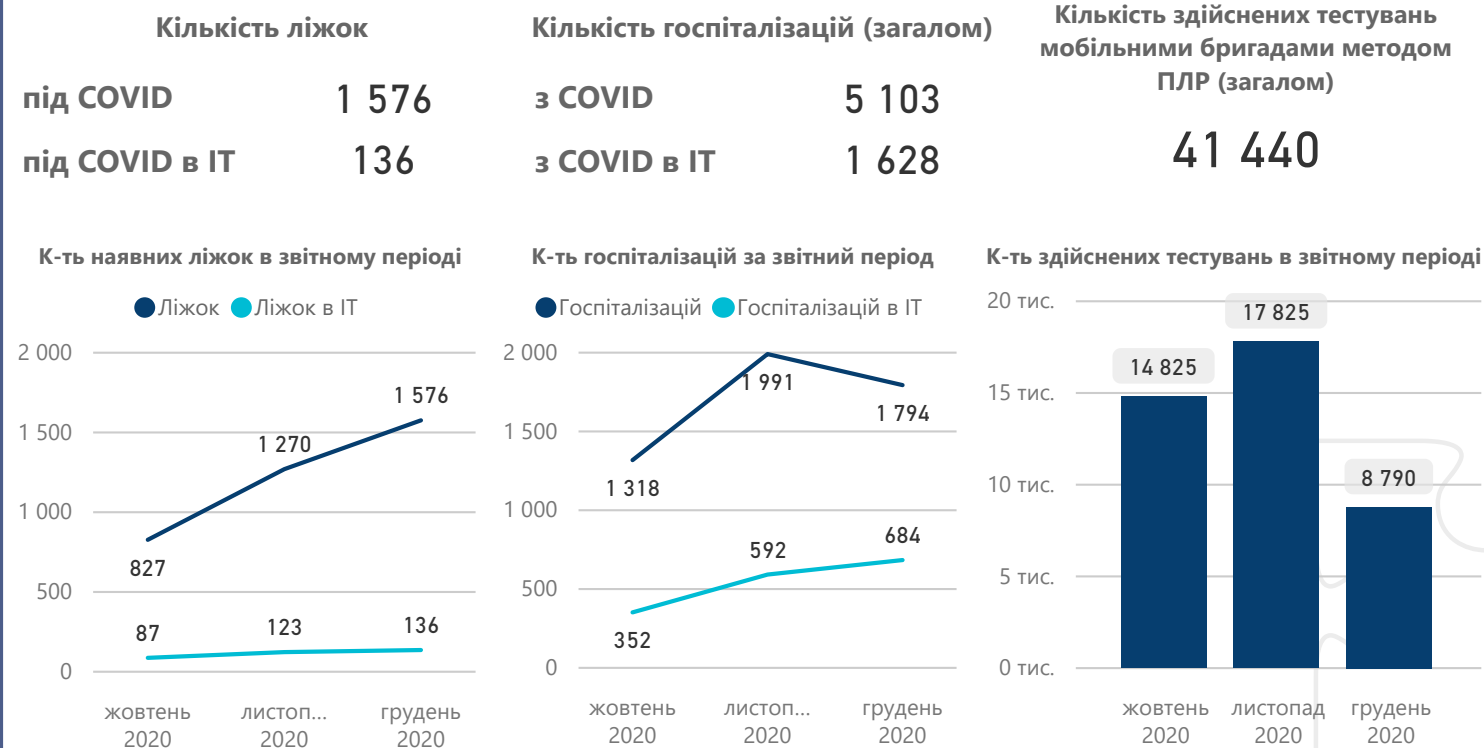
Примітка!

28 - Екстрена медична допомога пацієнтам з підозрою або встановленим захворюванням на гостру респіраторну хворобу COVID-19, спричинену коронавірусом SARS-CoV-2.
 29 - Медична допомога, яка надається мобільними бригадами, що створені для реагування на гостру респіраторну хворобу COVID-19, спричинену коронавірусом SARS-CoV-2.
 31 - Стаціонарна допомога пацієнтам з гострою респіраторною хворобою COVID-19, спричиненою коронавірусом SARS-CoV-2.

Дані про к-сть договорів та суми оплат наведено станом на 31.12.20. Дані про к-сть медичних команд та мобільних бригад наведено зі звітів надавачів. Дані щодо к-сті тестувань мобільними бригадами за грудень наведено станом на 15.12.20 (неповний місяць)

Дані щодо тестування та стаціонарного лікування COVID19 (групи послуг 29 та 31)

Кількість медичних команд	Загальна кількість ліжок	Частка COVID-ліжок від загальної кількості	Кількість мобільних бригад
84	4 905	32,1%	69






Україна

COVID19: Оплати надавачам медичної допомоги

Усього	Комунальні
11,699 млрд₴	11,682 млрд₴
Приватні (без ФОП)	ФОП
16,788 млн₴	0 ₴



Примітка! Дані про суми оплат наведено станом на 31.12.20

Розділ IV

Електронні медичні записи



Національна служба
здоров'я України



Україна

Електронні медичні записи

Надавачів, які створили ЕМЗ

3 172

Лікарів, які створили ЕМЗ

72 116

Кількість створених ЕМЗ*

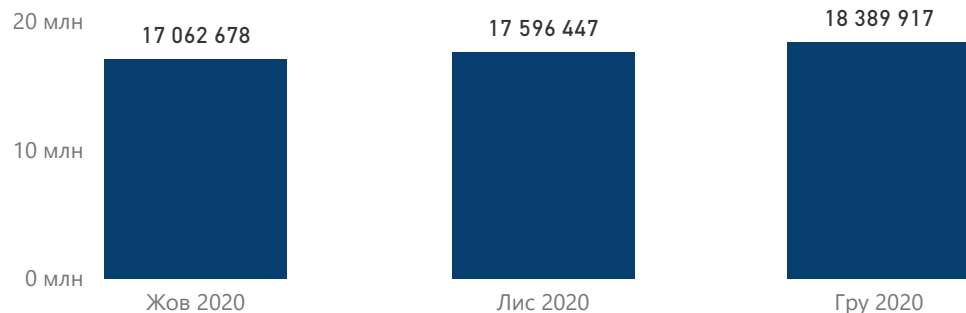
53 049 042

Кількість пацієнтів

8 332 982

Кількість створених ЕМЗ*

помісячно



за видом



Взаємодії

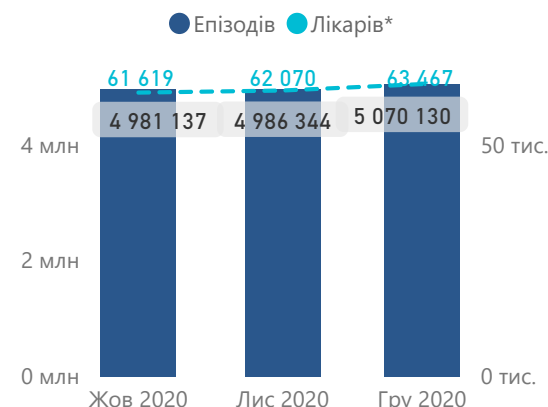
Надавачів	Лікарів	Пацієнтів
3 140	65 909	8 088 466



*лікарі, що створили взаємодії

Епізоди

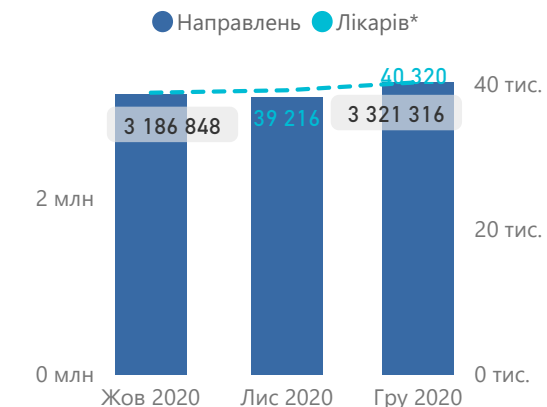
Надавачів	Лікарів	Пацієнтів
3 155	67 497	7 542 551



*лікарі, що створили епізоди

Направлення

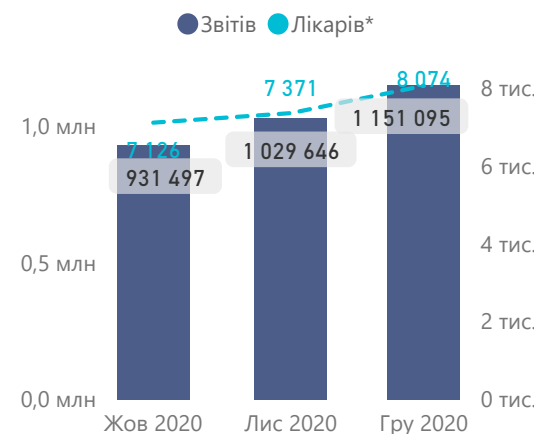
Надавачів	Лікарів	Пацієнтів
2 886	43 990	3 621 611



*лікарі, що створили направлення

Діагностичні звіти

Надавачів	Лікарів	Пацієнтів
1 206	9 608	1 575 382



*лікарі, що створили діагностичні звіти

Спостереження

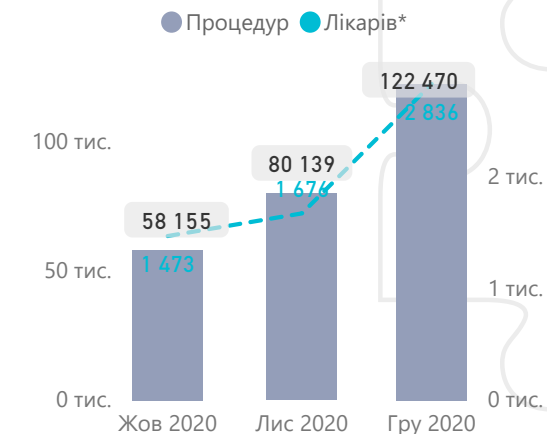
Надавачів	Лікарів	Пацієнтів
1 435	12 562	462 921



*лікарі, що створили спостереження

Процедури

Надавачів	Лікарів	Пацієнтів
586	3 397	70 610



*лікарі, що створили процедури

*без врахування записів, які позначені помилковими



Вінницька область

Електронні медичні записи

Надавачів, які створили ЕМЗ

133

Лікарів, які створили ЕМЗ

2 884

Кількість створених ЕМЗ*

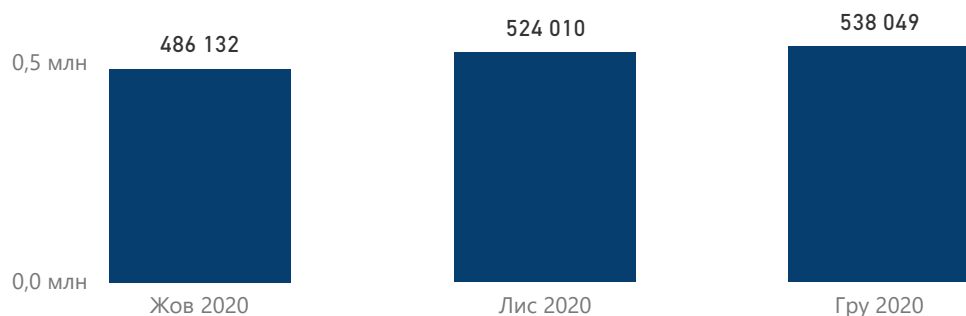
1 548 191

Кількість пацієнтів

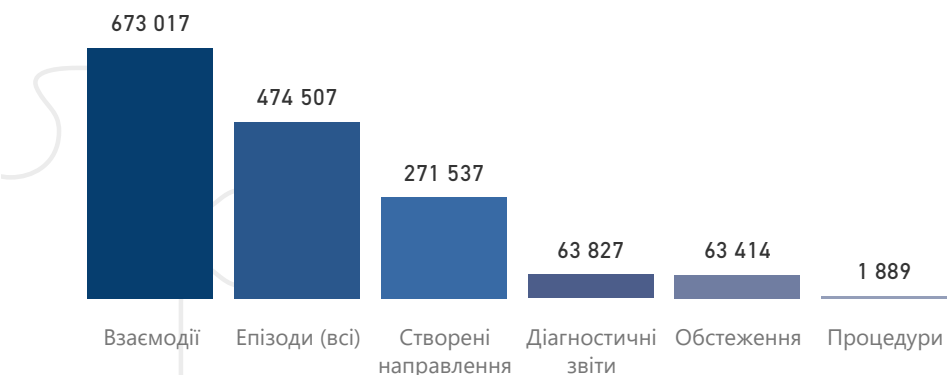
278 294

Кількість створених ЕМЗ*

помісячно



за видом



*без врахування записів, які позначені помилковими

Взаємодії

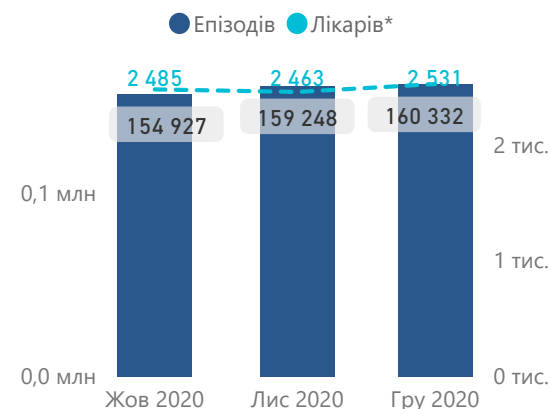
Надавачів 131
Лікарів 2 649
Пацієнтів 269 830



*лікарі, що створили взаємодії

Епізоди

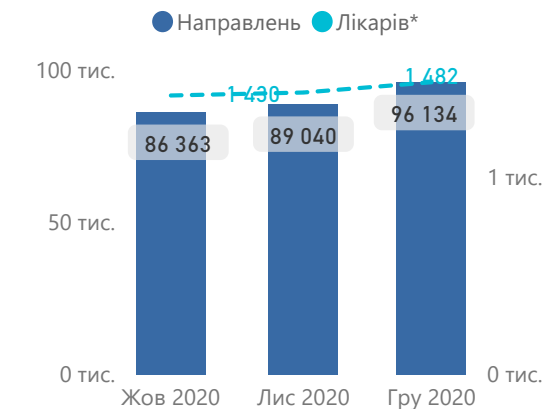
Надавачів 132
Лікарів 2 744
Пацієнтів 252 264



*лікарі, що створили епізоди

Направлення

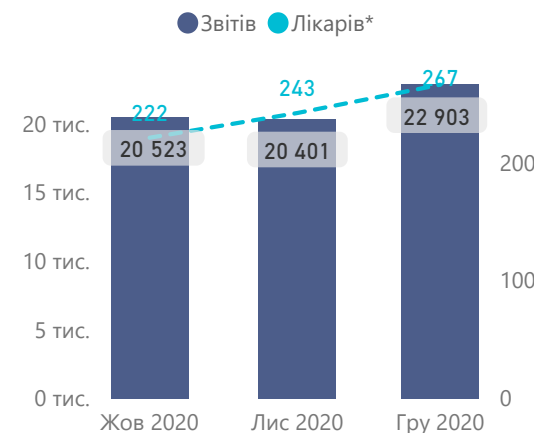
Надавачів 121
Лікарів 1 683
Пацієнтів 129 402



*лікарі, що створили направлення

Діагностичні звіти

Надавачів 50
Лікарів 324
Пацієнтів 40 036



*лікарі, що створили діагностичні звіти

Спостереження

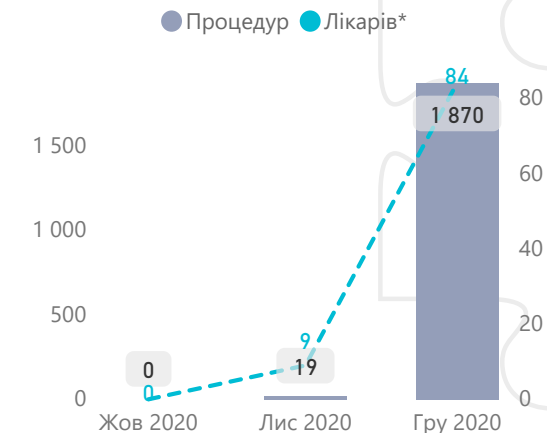
Надавачів 76
Лікарів 659
Пацієнтів 23 293



*лікарі, що створили спостереження

Процедури

Надавачів 29
Лікарів 88
Пацієнтів 960



*лікарі, що створили процедури



Волинська область

Електронні медичні записи

Надавачів, які створили ЕМЗ

80

Лікарів, які створили ЕМЗ

1 971

Кількість створених ЕМЗ*

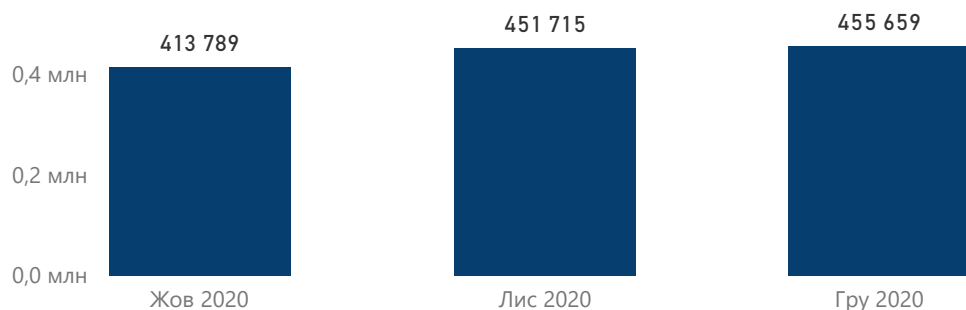
1 321 163

Кількість пацієнтів

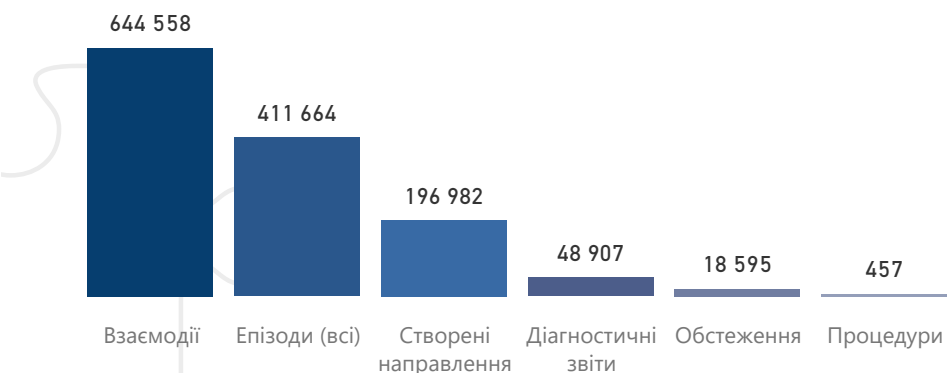
245 257

Кількість створених ЕМЗ*

помісячно



за видом



*без врахування записів, які позначені помилковими

Взаємодії

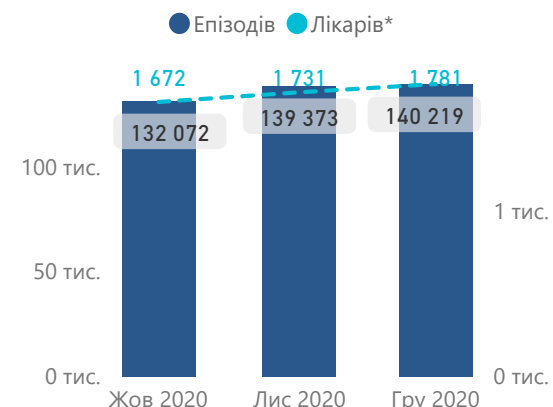
Надавачів 78
Лікарів 1 823
Пацієнтів 237 954



*лікарі, що створили взаємодії

Епізоди

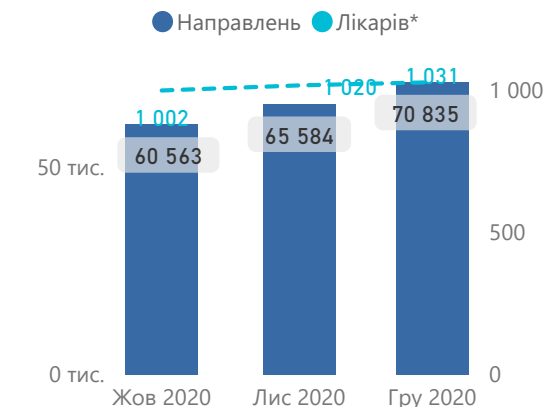
Надавачів 79
Лікарів 1 864
Пацієнтів 223 586



*лікарі, що створили епізоди

Направлення

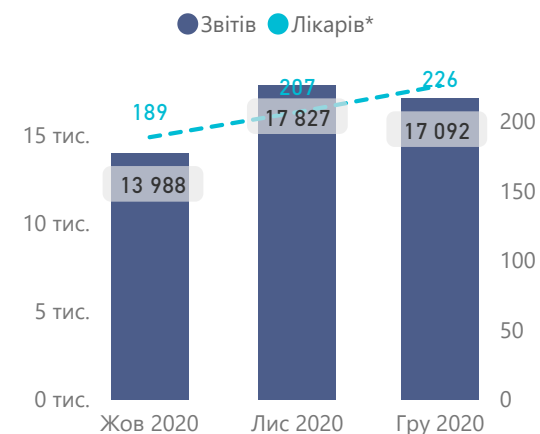
Надавачів 68
Лікарів 1 114
Пацієнтів 83 679



*лікарі, що створили направлення

Діагностичні звіти

Надавачів 32
Лікарів 247
Пацієнтів 33 234



*лікарі, що створили діагностичні звіти

Спостереження

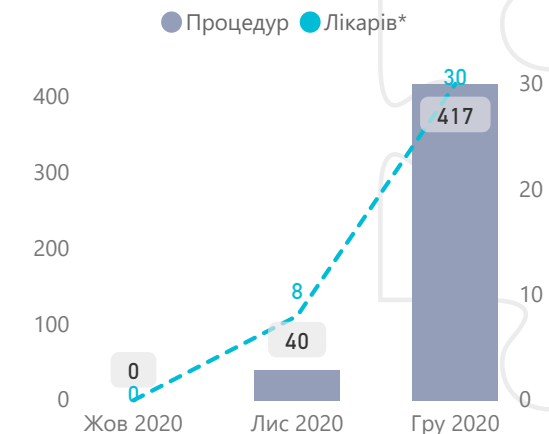
Надавачів 32
Лікарів 310
Пацієнтів 6 175



*лікарі, що створили спостереження

Процедури

Надавачів 9
Лікарів 31
Пацієнтів 246



*лікарі, що створили процедури



Дніпропетровська область

Електронні медичні записи

Надавачів, які створили ЕМЗ

252

Лікарів, які створили ЕМЗ

5 652

Кількість створених ЕМЗ*

4 705 022

Кількість пацієнтів

760 259

Кількість створених ЕМЗ*

помісячно

1 554 206

1 566 442

1 584 374

Жов 2020

Лис 2020

Гру 2020

за видом

2 005 593

1 332 991

828 689

304 762

222 075

10 912

Взаємодії

Епізоди (всі)

Створені направлення

Діагностичні звіти

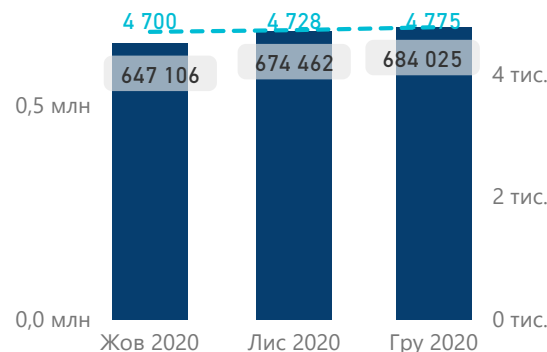
Обстеження

Процедури

Взаємодії

Надавачів	Лікарів	Пацієнтів
249	5 103	732 074

● Взаємодій ● Лікарів*

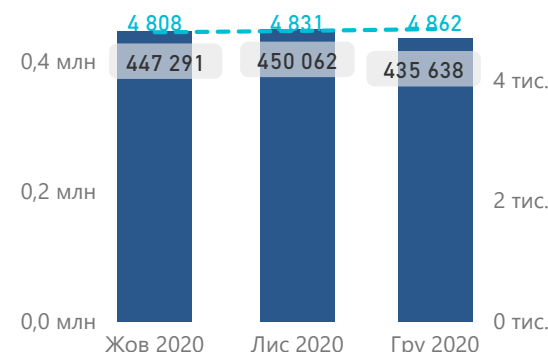


*лікарі, що створили взаємодії

Епізоди

Надавачів	Лікарів	Пацієнтів
250	5 242	684 792

● Епізодів ● Лікарів*

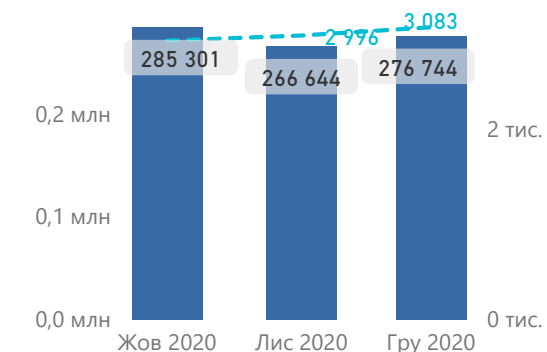


*лікарі, що створили епізоди

Направлення

Надавачів	Лікарів	Пацієнтів
219	3 310	330 130

● Направлень ● Лікарів*

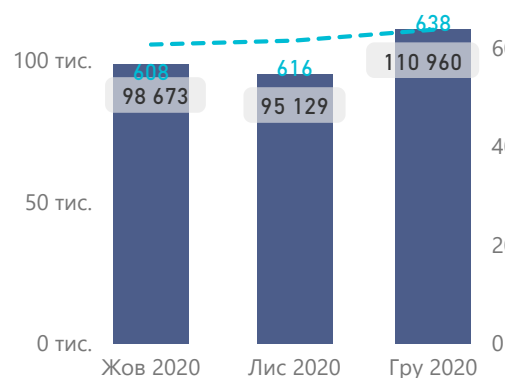


*лікарі, що створили направлення

Діагностичні звіти

Надавачів	Лікарів	Пацієнтів
101	773	155 000

● Звітів ● Лікарів*

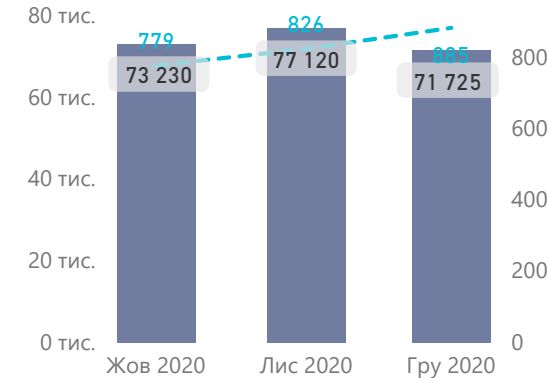


*лікарі, що створили діагностичні звіти

Спостереження

Надавачів	Лікарів	Пацієнтів
112	1 104	61 603

● Спостережень ● Лікарів*

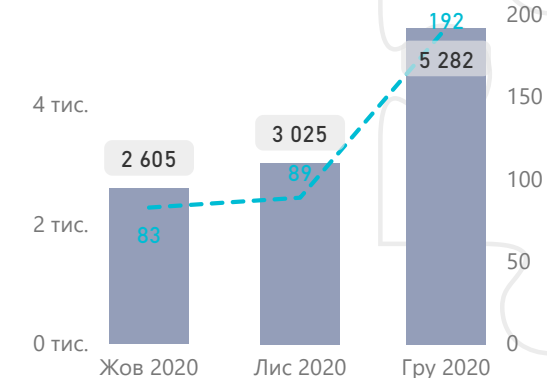


*лікарі, що створили спостереження

Процедури

Надавачів	Лікарів	Пацієнтів
59	245	3 400

● Процедур ● Лікарів*



*лікарі, що створили процедури

*без врахування записів, які позначені помилковими



Донецька область

Електронні медичні записи

Надавачів, які створили ЕМЗ

121

Лікарів, які створили ЕМЗ

2 686

Кількість створених ЕМЗ*

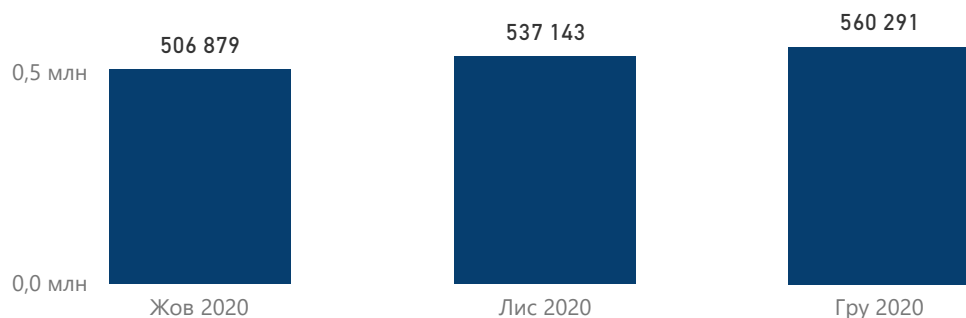
1 604 313

Кількість пацієнтів

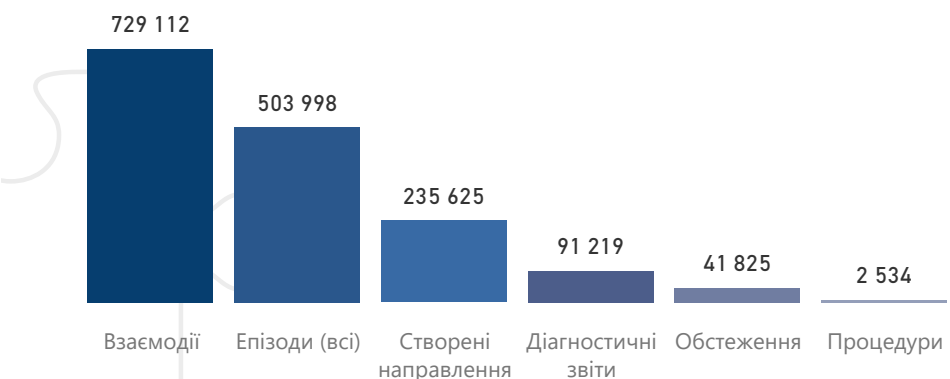
295 227

Кількість створених ЕМЗ*

помісячно



за видом



*без врахування записів, які позначені помилковими

Взаємодії

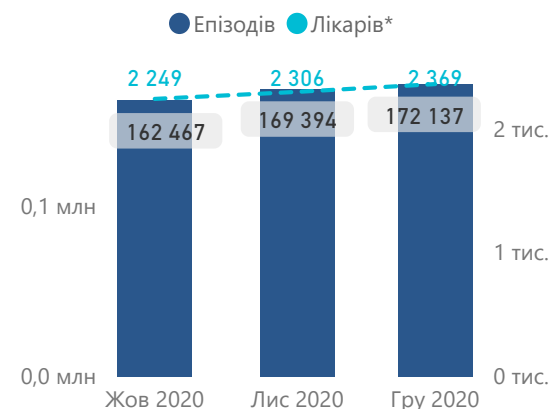
Надавачів	Лікарів	Пацієнтів
116	2 471	280 195



*лікарі, що створили взаємодії

Епізоди

Надавачів	Лікарів	Пацієнтів
118	2 525	267 599



*лікарі, що створили епізоди

Направлення

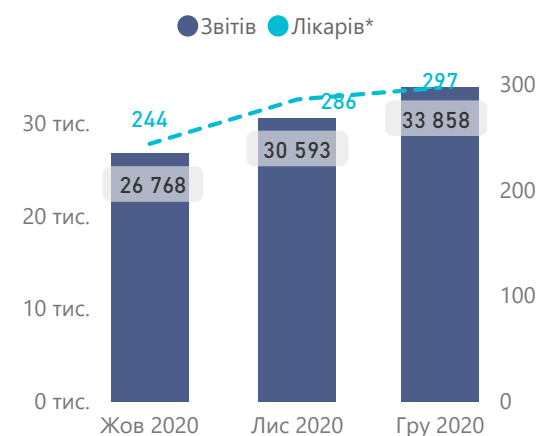
Надавачів	Лікарів	Пацієнтів
101	1 615	123 085



*лікарі, що створили направлення

Діагностичні звіти

Надавачів	Лікарів	Пацієнтів
57	352	52 469



*лікарі, що створили діагностичні звіти

Спостереження

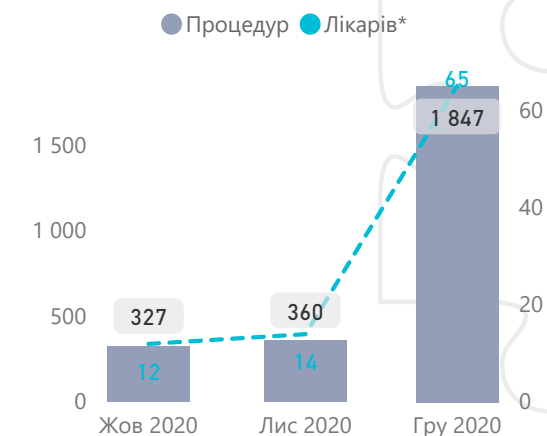
Надавачів	Лікарів	Пацієнтів
60	330	14 817



*лікарі, що створили спостереження

Процедури

Надавачів	Лікарів	Пацієнтів
23	74	875



*лікарі, що створили процедури



Житомирська область

Електронні медичні записи

Надавачів, які створили ЕМЗ

109

Лікарів, які створили ЕМЗ

2 394

Кількість створених ЕМЗ*

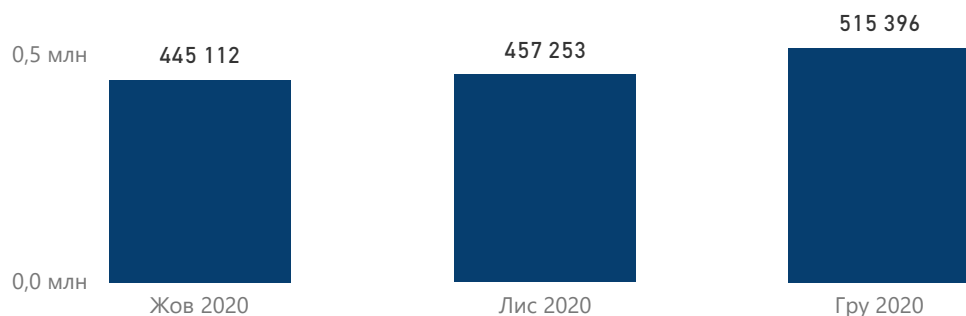
1 417 761

Кількість пацієнтів

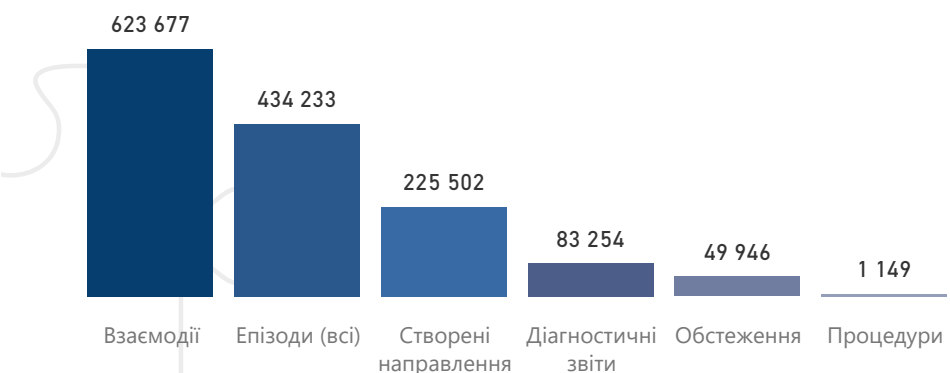
250 155

Кількість створених ЕМЗ*

помісячно



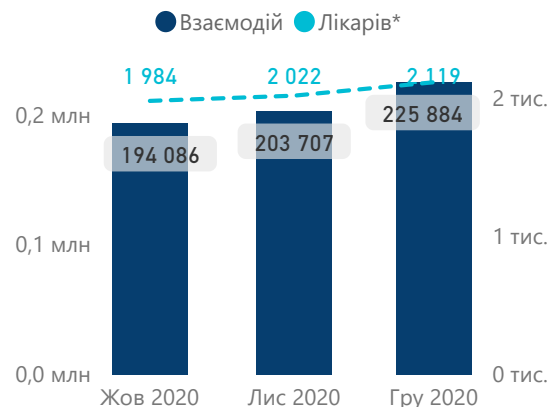
за видом



*без врахування записів, які позначені помилковими

Взаємодії

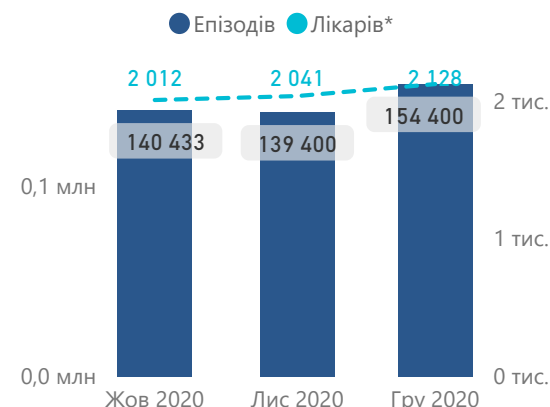
Надавачів	Лікарів	Пацієнтів
107	2 234	239 547



*лікарі, що створили взаємодії

Епізоди

Надавачів	Лікарів	Пацієнтів
107	2 260	225 408



*лікарі, що створили епізоди

Направлення

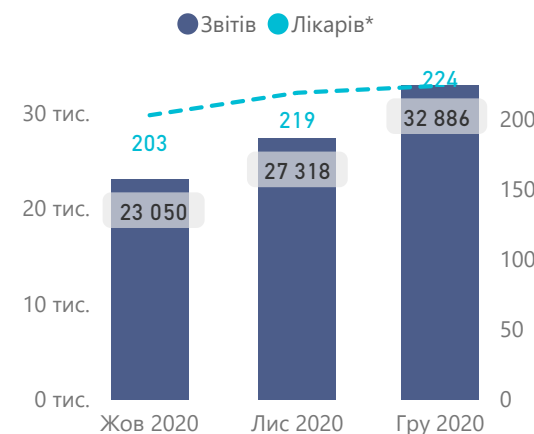
Надавачів	Лікарів	Пацієнтів
99	1 449	107 150



*лікарі, що створили направлення

Діагностичні звіти

Надавачів	Лікарів	Пацієнтів
37	265	49 655



*лікарі, що створили діагностичні звіти

Спостереження

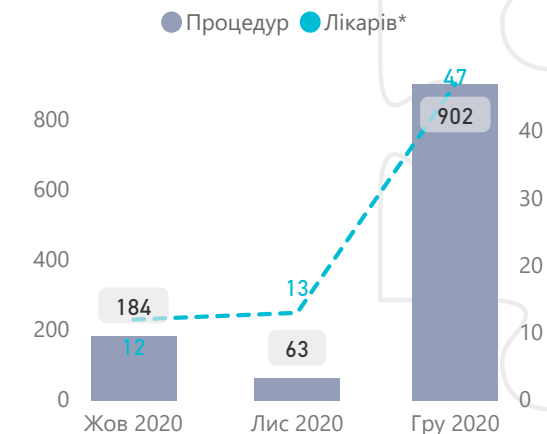
Надавачів	Лікарів	Пацієнтів
45	535	22 857



*лікарі, що створили спостереження

Процедури

Надавачів	Лікарів	Пацієнтів
15	55	683



*лікарі, що створили процедури



Закарпатська область

Електронні медичні записи

Надавачів, які створили ЕМЗ

97

Лікарів, які створили ЕМЗ

2 185

Кількість створених ЕМЗ*

910 325

Кількість пацієнтів

180 077

Кількість створених ЕМЗ*

помісячно

303 755

295 810

310 760

Жов 2020

Лис 2020

Гру 2020

за видом

364 412

286 511

156 969

58 621

36 937

6 875

Взаємодії

Епізоди (всі)

Створені направлення

Діагностичні звіти

Обстеження

Процедури

Взаємодії

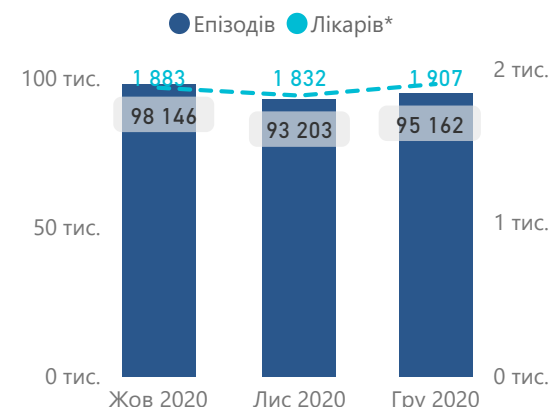
Надавачів	Лікарів	Пацієнтів
97	2 001	171 156



*лікарі, що створили взаємодії

Епізоди

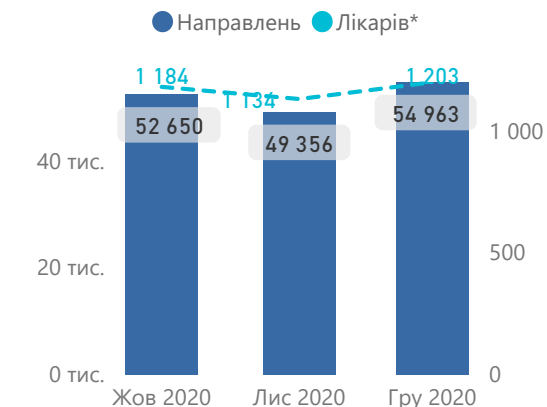
Надавачів	Лікарів	Пацієнтів
96	2 047	163 475



*лікарі, що створили епізоди

Направлення

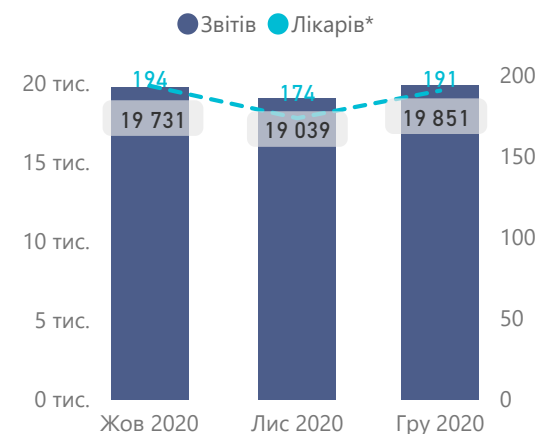
Надавачів	Лікарів	Пацієнтів
86	1 324	73 730



*лікарі, що створили направлення

Діагностичні звіти

Надавачів	Лікарів	Пацієнтів
32	252	34 918



*лікарі, що створили діагностичні звіти

Спостереження

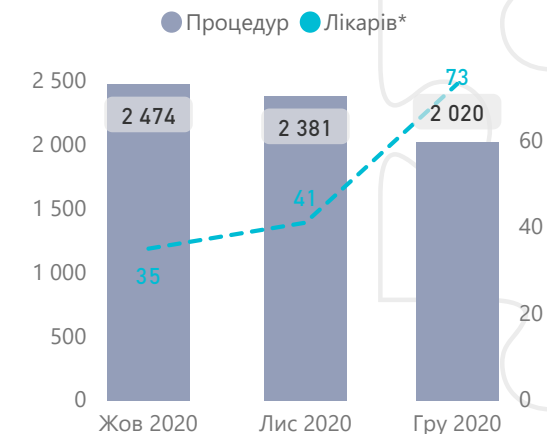
Надавачів	Лікарів	Пацієнтів
52	451	17 420



*лікарі, що створили спостереження

Процедури

Надавачів	Лікарів	Пацієнтів
19	85	1 404



*лікарі, що створили процедури

*без врахування записів, які позначені помилковими



Запорізька область

Електронні медичні записи

Надавачів, які створили ЕМЗ

140

Лікарів, які створили ЕМЗ

3 451

Кількість створених ЕМЗ*

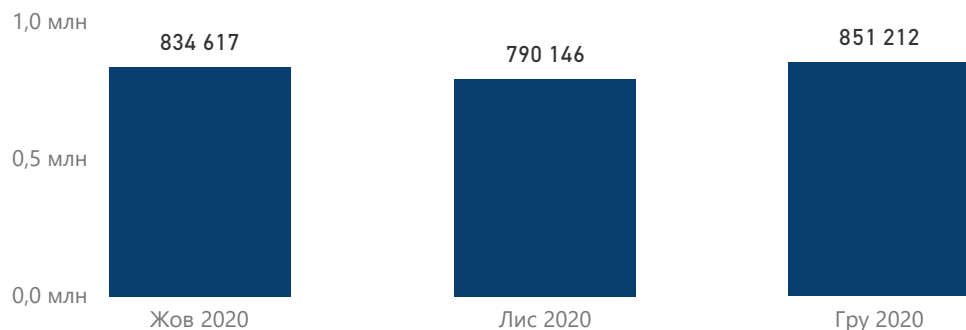
2 475 975

Кількість пацієнтів

368 382

Кількість створених ЕМЗ*

помісячно

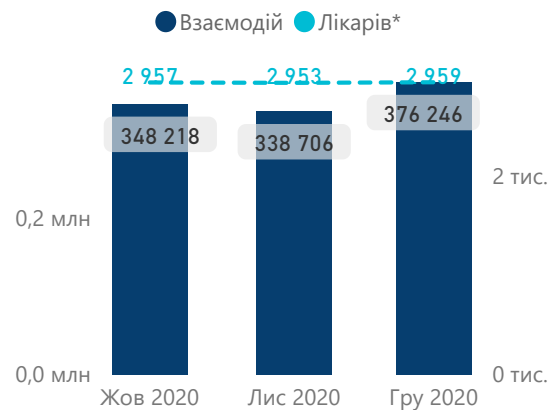


за видом



Взаємодії

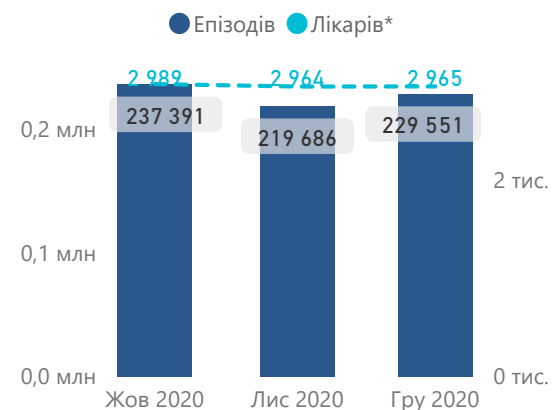
Надавачів 138
Лікарів 3 160
Пацієнтів 361 097



*лікарі, що створили взаємодії

Епізоди

Надавачів 140
Лікарів 3 199
Пацієнтів 337 418



*лікарі, що створили епізоди

Направлення

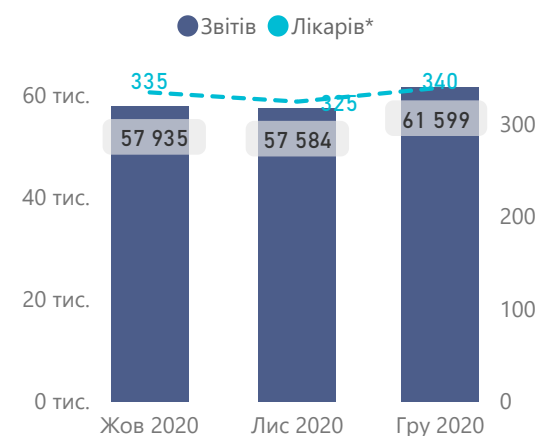
Надавачів 129
Лікарів 2 380
Пацієнтів 183 731



*лікарі, що створили направлення

Діагностичні звіти

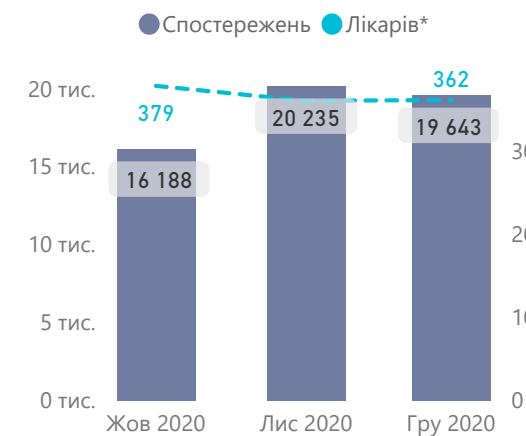
Надавачів 50
Лікарів 426
Пацієнтів 74 966



*лікарі, що створили діагностичні звіти

Спостереження

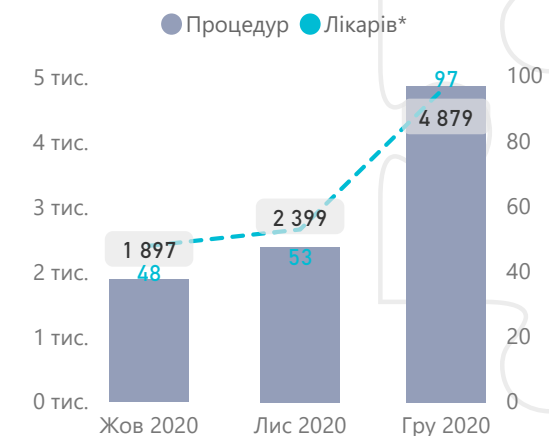
Надавачів 63
Лікарів 545
Пацієнтів 13 921



*лікарі, що створили спостереження

Процедури

Надавачів 25
Лікарів 115
Пацієнтів 3 938



*лікарі, що створили процедури

*без врахування записів, які позначені помилковими



Івано-Франківська область

Електронні медичні записи

Надавачів, які створили ЕМЗ

145

Лікарів, які створили ЕМЗ

3 106

Кількість створених ЕМЗ*

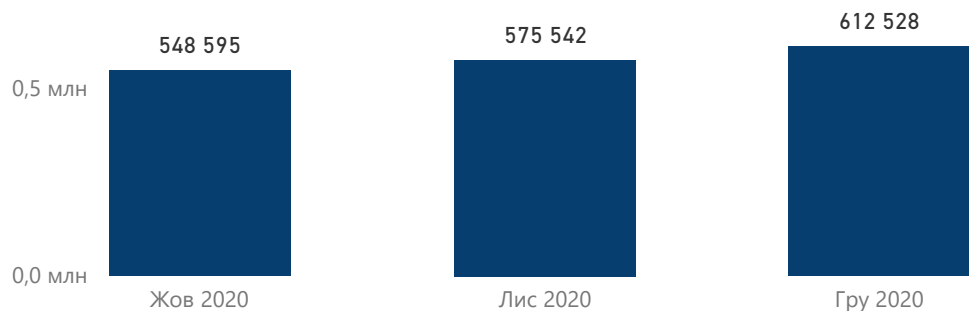
1 736 665

Кількість пацієнтів

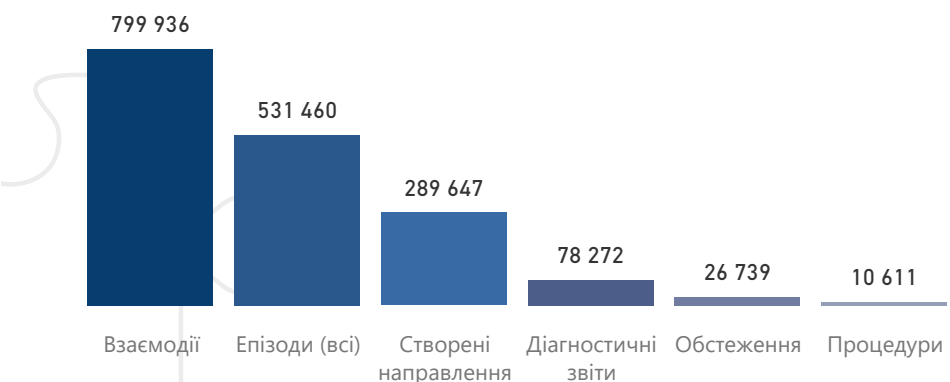
297 956

Кількість створених ЕМЗ*

помісячно



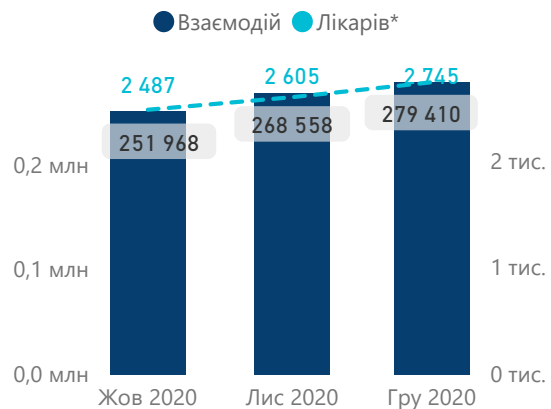
за видом



*без врахування записів, які позначені помилковими

Взаємодії

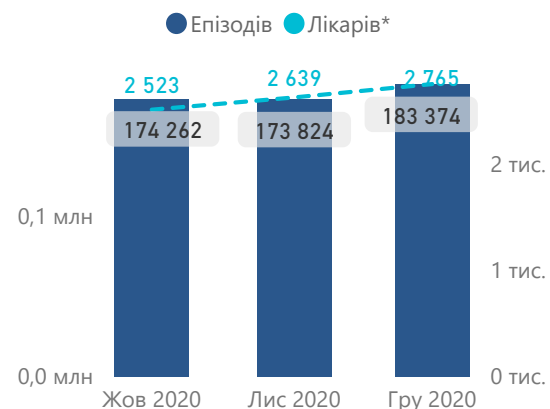
Надавачів	Лікарів	Пацієнтів
145	2 883	292 235



*лікарі, що створили взаємодії

Епізоди

Надавачів	Лікарів	Пацієнтів
145	2 925	275 417



*лікарі, що створили епізоди

Направлення

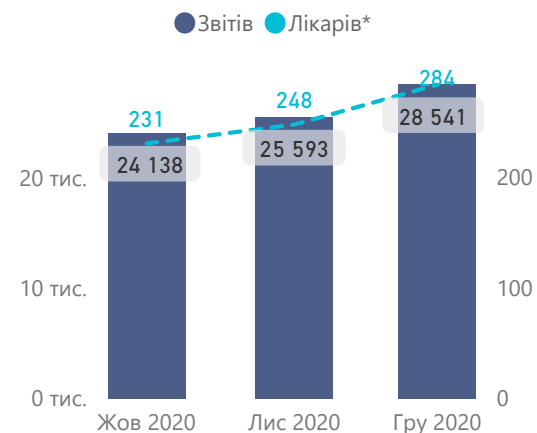
Надавачів	Лікарів	Пацієнтів
133	1 639	127 021



*лікарі, що створили направлення

Діагностичні звіти

Надавачів	Лікарів	Пацієнтів
59	351	44 415



*лікарі, що створили діагностичні звіти

Спостереження

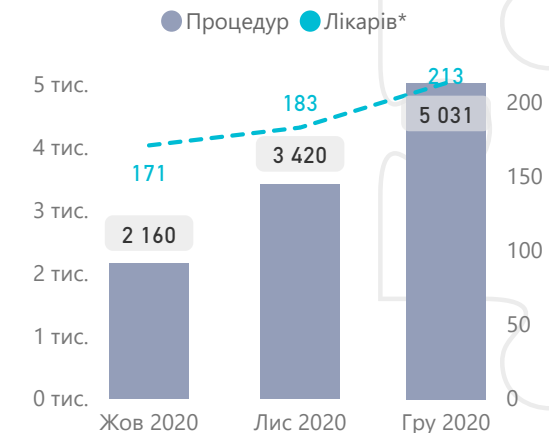
Надавачів	Лікарів	Пацієнтів
69	346	7 560



*лікарі, що створили спостереження

Процедури

Надавачів	Лікарів	Пацієнтів
28	269	4 702



*лікарі, що створили процедури



Київська область

Електронні медичні записи

Надавачів, які створили ЕМЗ

119

Лікарів, які створили ЕМЗ

2 801

Кількість створених ЕМЗ*

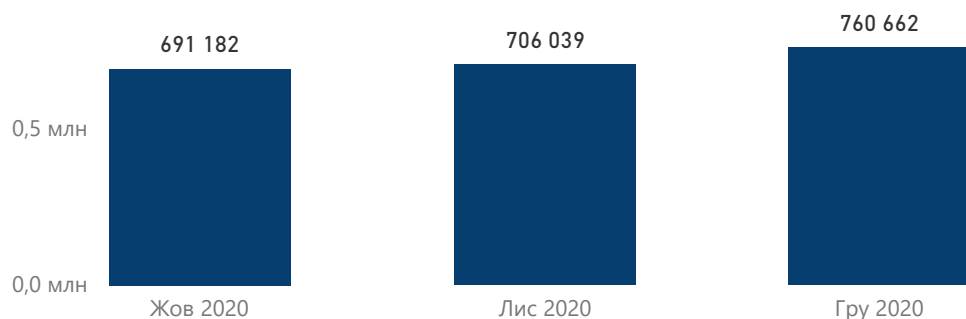
2 157 883

Кількість пацієнтів

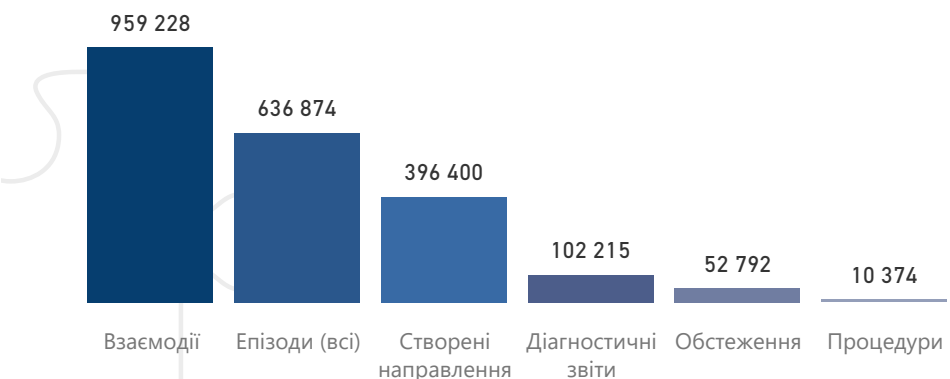
383 211

Кількість створених ЕМЗ*

помісячно



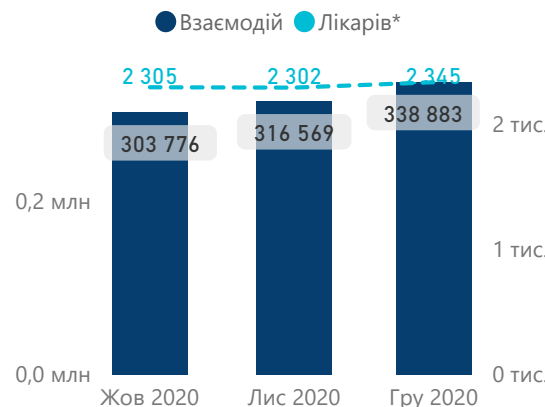
за видом



*без врахування записів, які позначені помилковими

Взаємодії

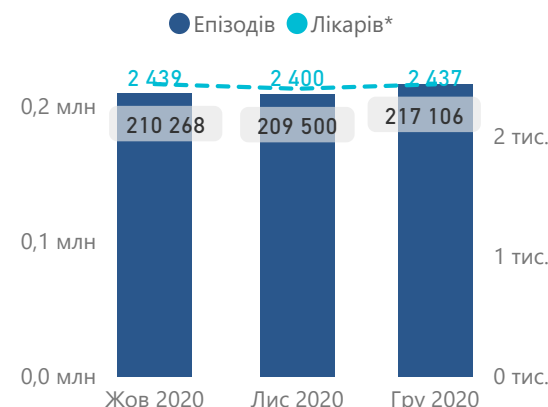
Надавачів	Лікарів	Пацієнтів
118	2 509	372 786



*лікарі, що створили взаємодії

Епізоди

Надавачів	Лікарів	Пацієнтів
118	2 622	353 871



*лікарі, що створили епізоди

Направлення

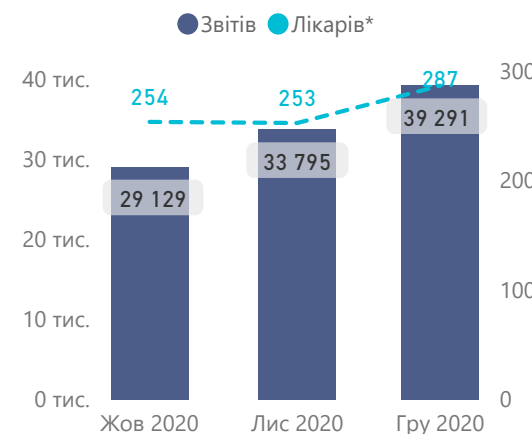
Надавачів	Лікарів	Пацієнтів
113	1 867	168 465



*лікарі, що створили направлення

Діагностичні звіти

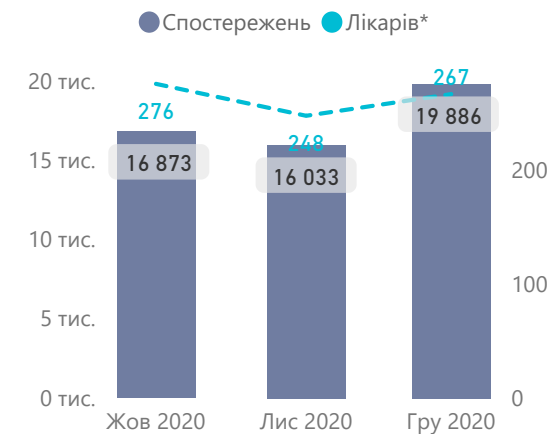
Надавачів	Лікарів	Пацієнтів
43	348	58 968



*лікарі, що створили діагностичні звіти

Спостереження

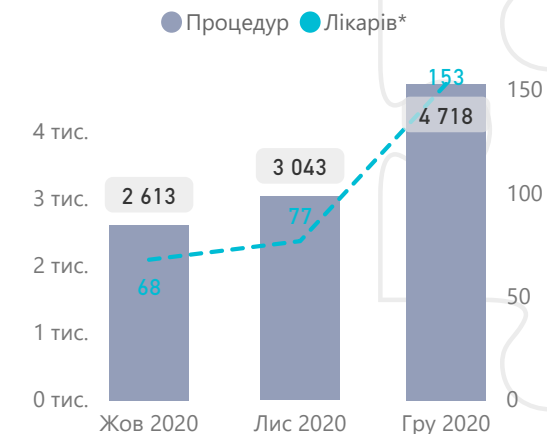
Надавачів	Лікарів	Пацієнтів
56	427	14 345



*лікарі, що створили спостереження

Процедури

Надавачів	Лікарів	Пацієнтів
23	181	2 237



*лікарі, що створили процедури



Кіровоградська область

Електронні медичні записи

Надавачів, які створили ЕМЗ

89

Лікарів, які створили ЕМЗ

1 765

Кількість створених ЕМЗ*

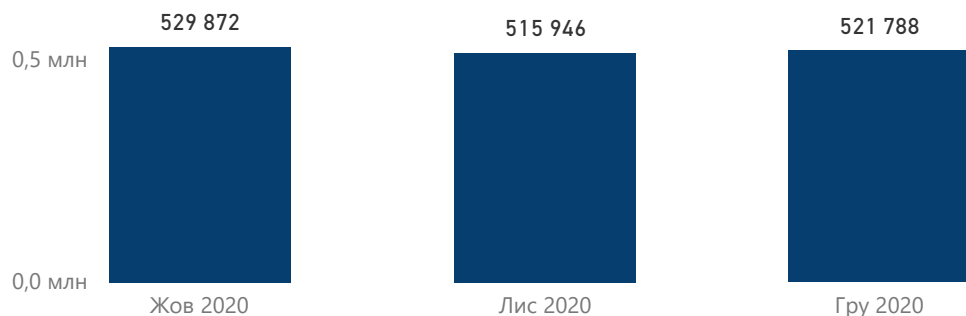
1 567 606

Кількість пацієнтів

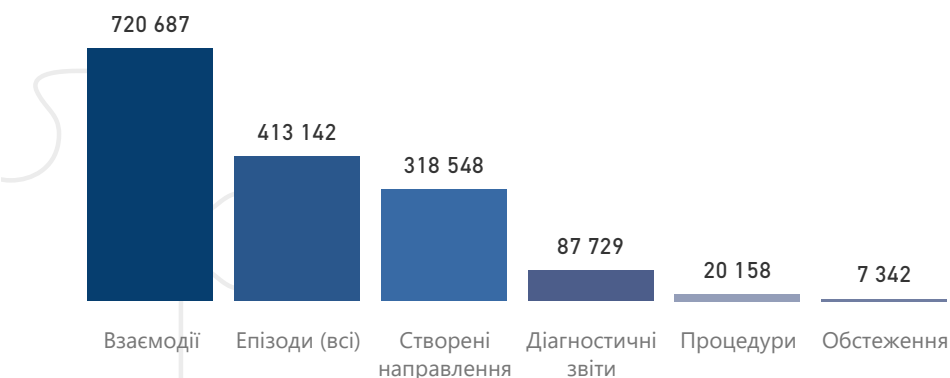
225 135

Кількість створених ЕМЗ*

помісячно



за видом



Взаємодії

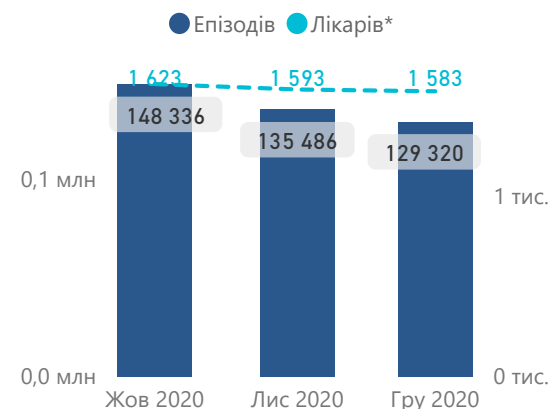
Надавачів 87
Лікарів 1 539
Пацієнтів 219 027



*лікарі, що створили взаємодії

Епізоди

Надавачів 87
Лікарів 1 637
Пацієнтів 198 144



*лікарі, що створили епізоди

Направлення

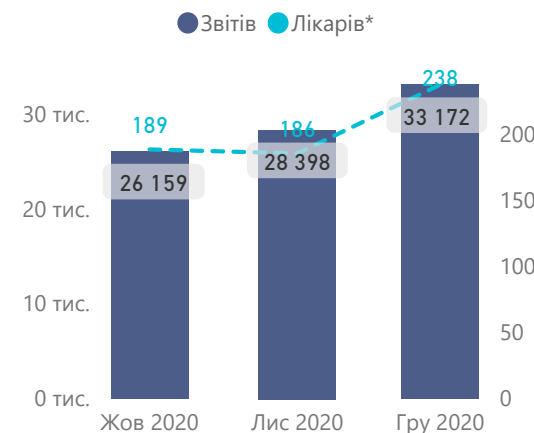
Надавачів 81
Лікарів 1 139
Пацієнтів 99 453



*лікарі, що створили направлення

Діагностичні звіти

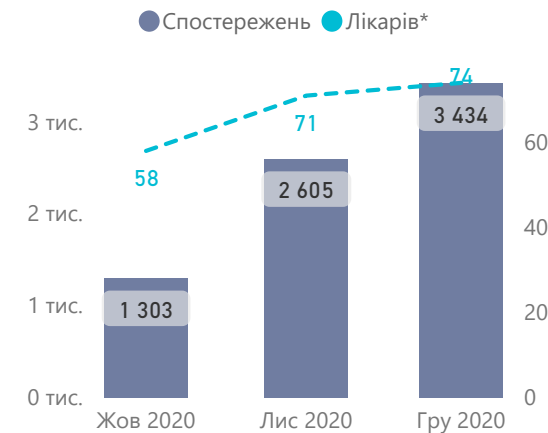
Надавачів 46
Лікарів 274
Пацієнтів 43 928



*лікарі, що створили діагностичні звіти

Спостереження

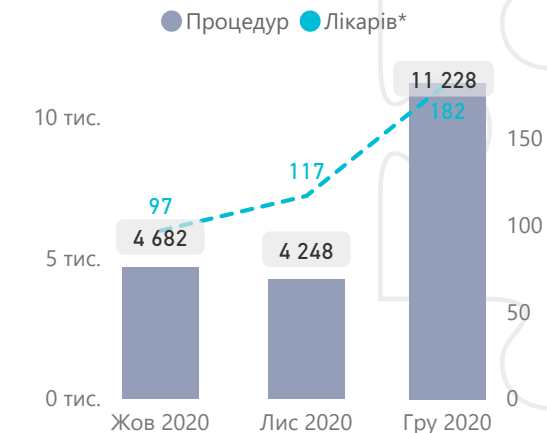
Надавачів 22
Лікарів 106
Пацієнтів 1 699



*лікарі, що створили спостереження

Процедури

Надавачів 27
Лікарів 234
Пацієнтів 5 099



*лікарі, що створили процедури

*без врахування записів, які позначені помилковими



Луганська область

Електронні медичні записи

Надавачів, які створили ЕМЗ

53

Лікарів, які створили ЕМЗ

1 059

Кількість створених ЕМЗ*

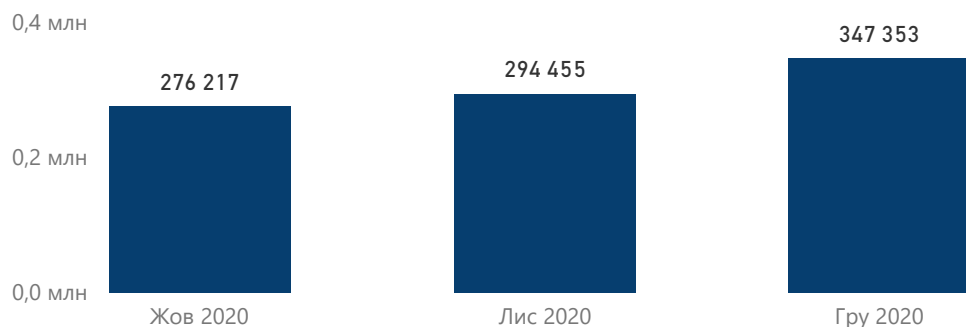
918 025

Кількість пацієнтів

144 222

Кількість створених ЕМЗ*

помісячно



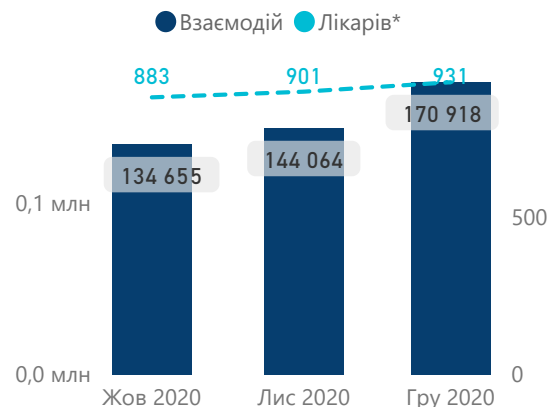
за видом



*без врахування записів, які позначені помилковими

Взаємодії

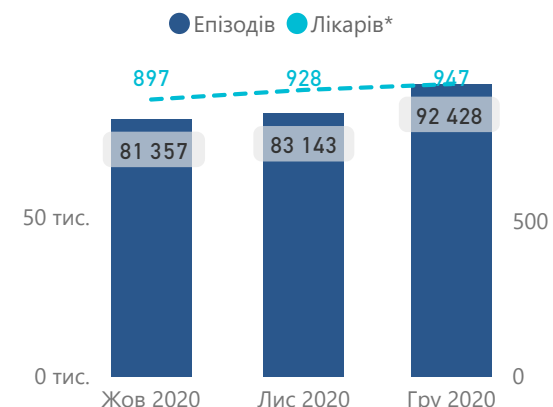
Надавачів 53
Лікарів 974
Пацієнтів 139 683



*лікарі, що створили взаємодії

Епізоди

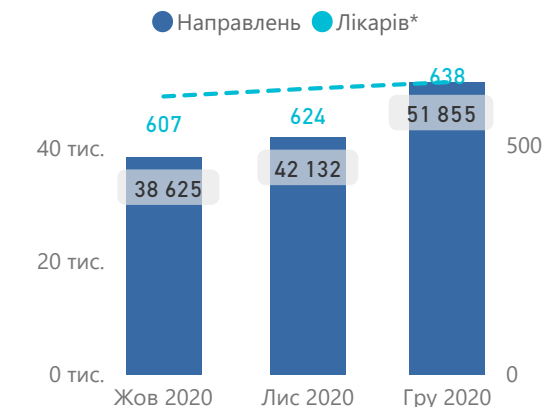
Надавачів 53
Лікарів 986
Пацієнтів 129 114



*лікарі, що створили епізоди

Направлення

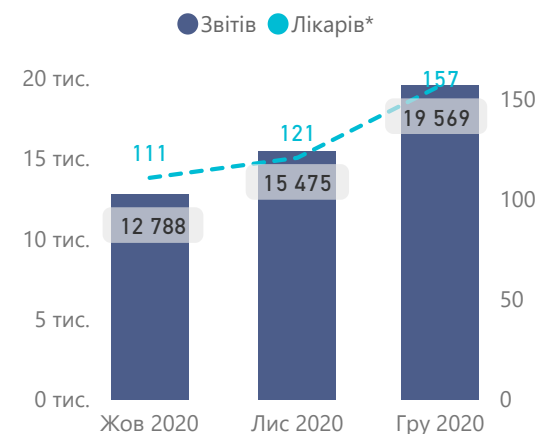
Надавачів 49
Лікарів 699
Пацієнтів 51 869



*лікарі, що створили направлення

Діагностичні звіти

Надавачів 22
Лікарів 183
Пацієнтів 25 719



*лікарі, що створили діагностичні звіти

Спостереження

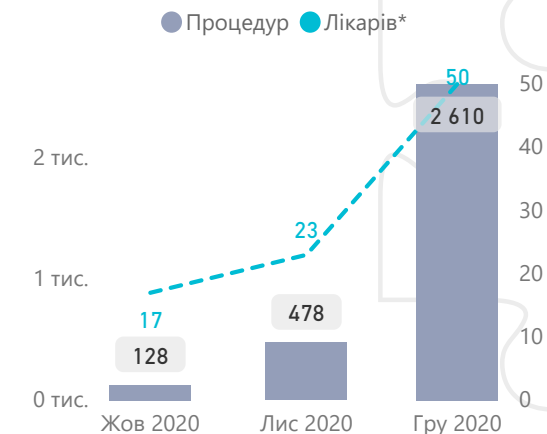
Надавачів 26
Лікарів 194
Пацієнтів 10 748



*лікарі, що створили спостереження

Процедури

Надавачів 12
Лікарів 58
Пацієнтів 1 068



*лікарі, що створили процедури



Львівська область

Електронні медичні записи

Надавачів, які створили ЕМЗ

229

Лікарів, які створили ЕМЗ

5 462

Кількість створених ЕМЗ*

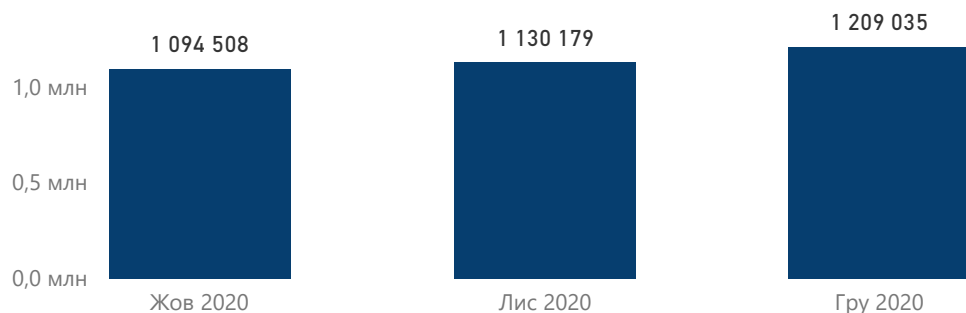
3 433 722

Кількість пацієнтів

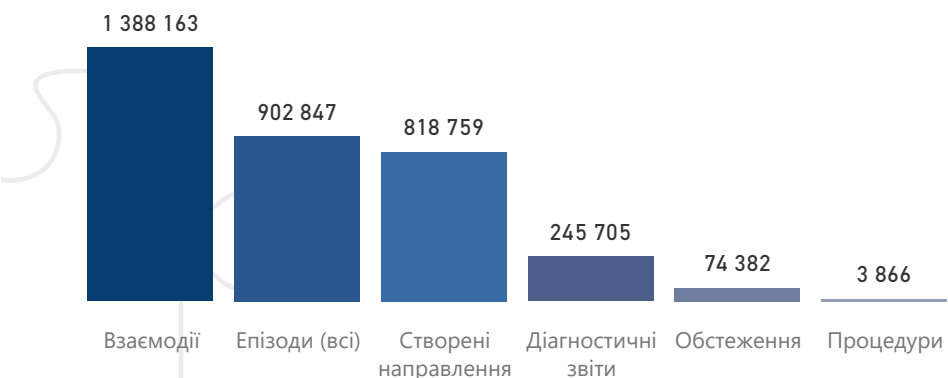
496 510

Кількість створених ЕМЗ*

помісячно

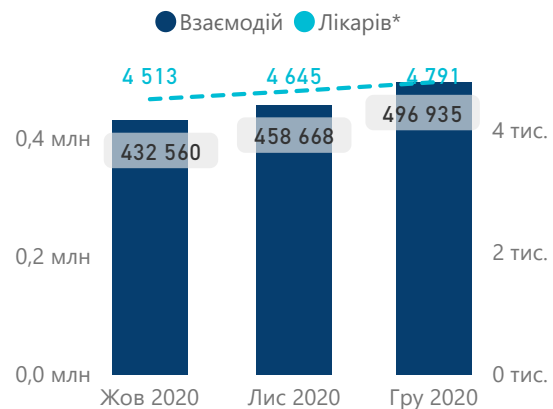


за видом



Взаємодії

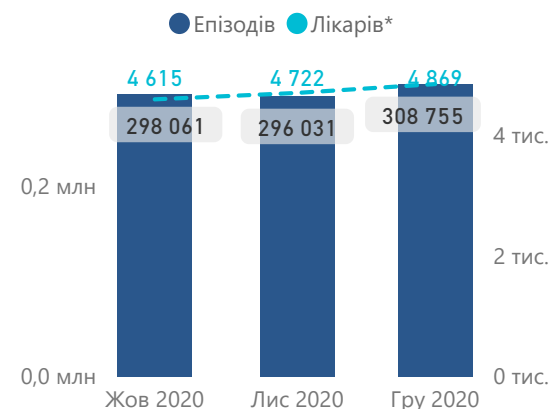
Надавачів	Лікарів	Пацієнтів
228	5 009	480 672



*лікарі, що створили взаємодії

Епізоди

Надавачів	Лікарів	Пацієнтів
229	5 096	456 037



*лікарі, що створили епізоди

Направлення

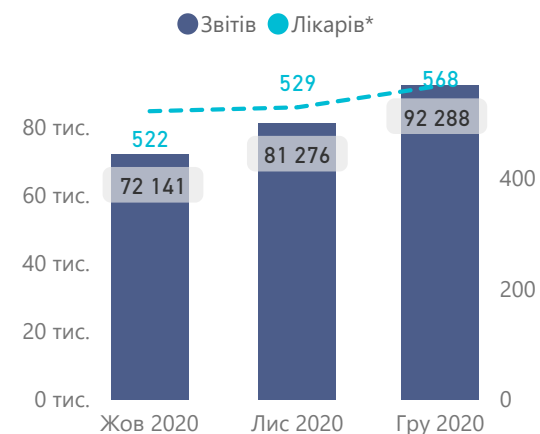
Надавачів	Лікарів	Пацієнтів
216	3 280	272 800



*лікарі, що створили направлення

Діагностичні звіти

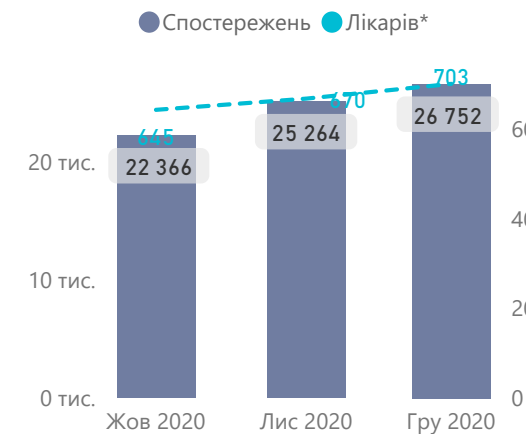
Надавачів	Лікарів	Пацієнтів
77	649	119 746



*лікарі, що створили діагностичні звіти

Спостереження

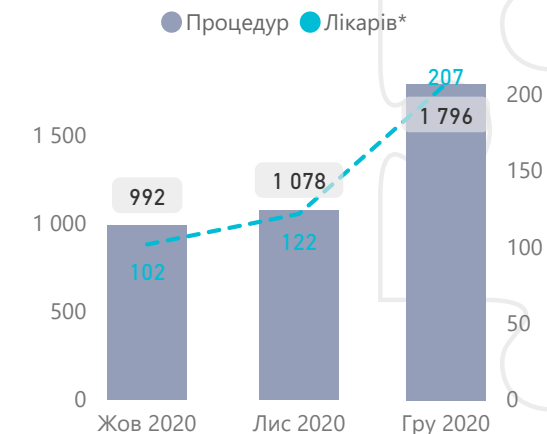
Надавачів	Лікарів	Пацієнтів
121	1 021	28 323



*лікарі, що створили спостереження

Процедури

Надавачів	Лікарів	Пацієнтів
51	239	2 805



*лікарі, що створили процедури

*без врахування записів, які позначені помилковими



м. Київ

Електронні медичні записи

Надавачів, які створили ЕМЗ

155

Лікарів, які створили ЕМЗ

6 290

Кількість створених ЕМЗ*

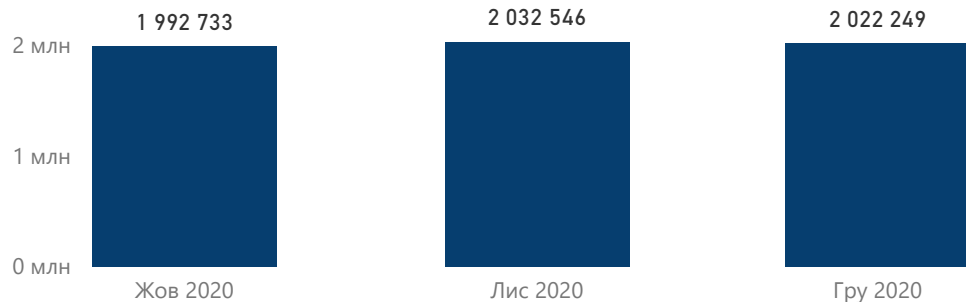
6 047 528

Кількість пацієнтів

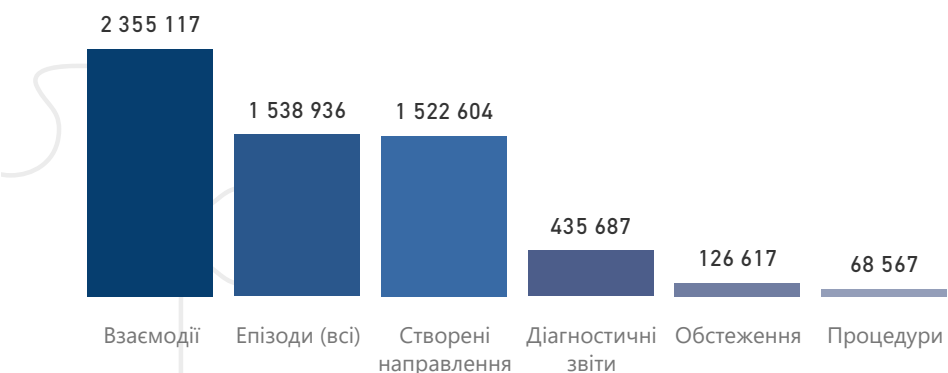
748 476

Кількість створених ЕМЗ*

помісячно



за видом



Взаємодії

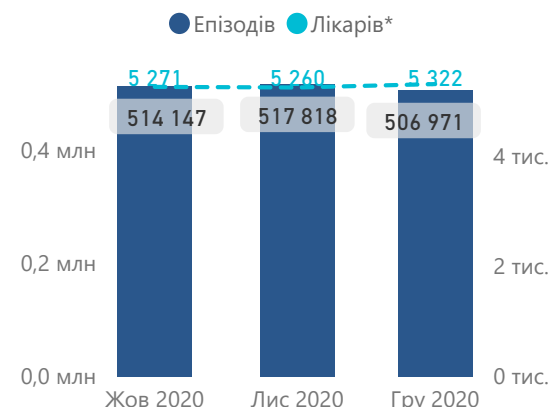
Надавачів	Лікарів	Пацієнтів
153	5 712	730 181



*лікарі, що створили взаємодії

Епізоди

Надавачів	Лікарів	Пацієнтів
155	5 792	694 661



*лікарі, що створили епізоди

Направлення

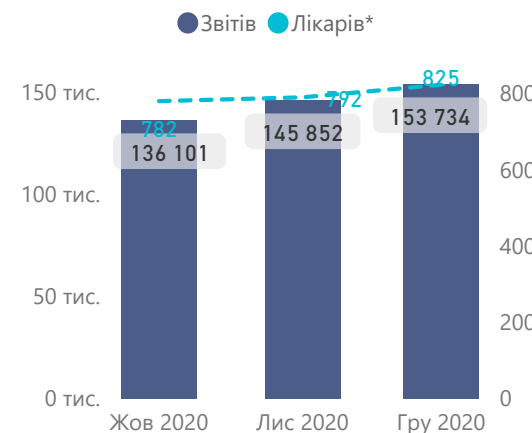
Надавачів	Лікарів	Пацієнтів
141	3 996	394 105



*лікарі, що створили направлення

Діагностичні звіти

Надавачів	Лікарів	Пацієнтів
56	948	177 885



*лікарі, що створили діагностичні звіти

Спостереження

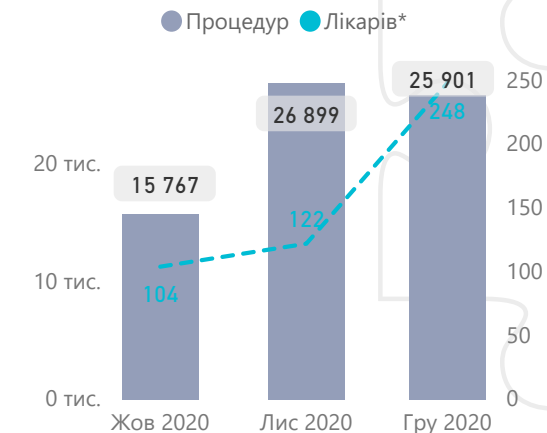
Надавачів	Лікарів	Пацієнтів
87	1 187	34 652



*лікарі, що створили спостереження

Процедури

Надавачів	Лікарів	Пацієнтів
32	273	9 966



*лікарі, що створили процедури

*без врахування записів, які позначені помилковими



Миколаївська область

Електронні медичні записи

Надавачів, які створили ЕМЗ

89

Лікарів, які створили ЕМЗ

1 693

Кількість створених ЕМЗ*

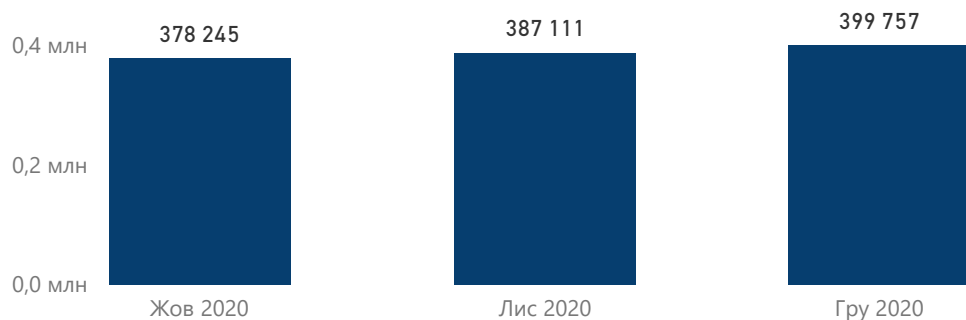
1 165 113

Кількість пацієнтів

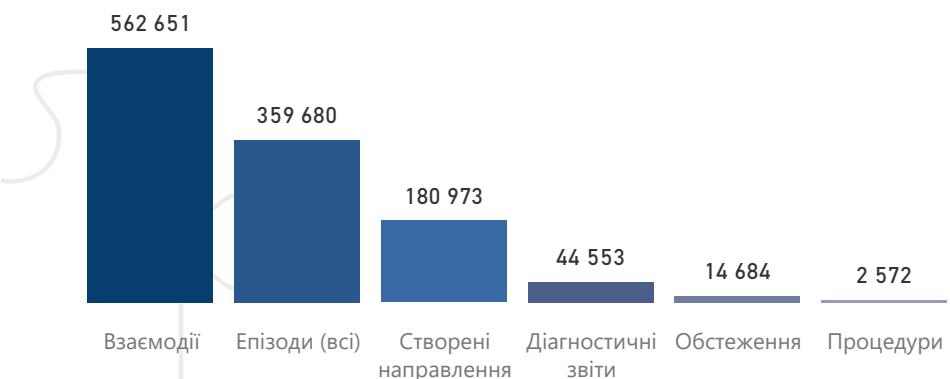
218 536

Кількість створених ЕМЗ*

помісячно



за видом



*без врахування записів, які позначені помилковими

Взаємодії

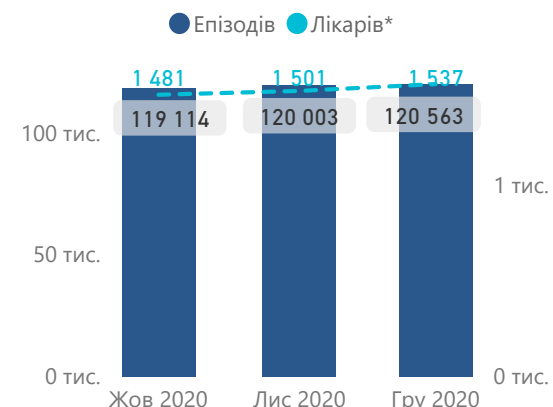
Надавачів 89
Лікарів 1 552
Пацієнтів 211 592



*лікарі, що створили взаємодії

Епізоди

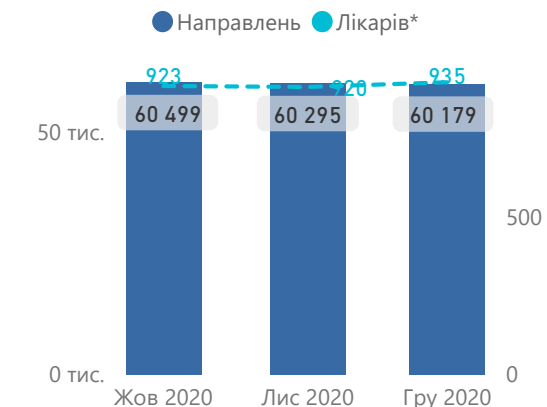
Надавачів 89
Лікарів 1 603
Пацієнтів 188 368



*лікарі, що створили епізоди

Направлення

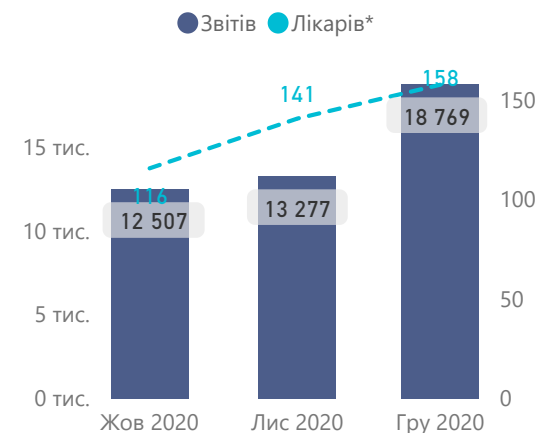
Надавачів 83
Лікарів 1 007
Пацієнтів 84 707



*лікарі, що створили направлення

Діагностичні звіти

Надавачів 32
Лікарів 192
Пацієнтів 21 975



*лікарі, що створили діагностичні звіти

Спостереження

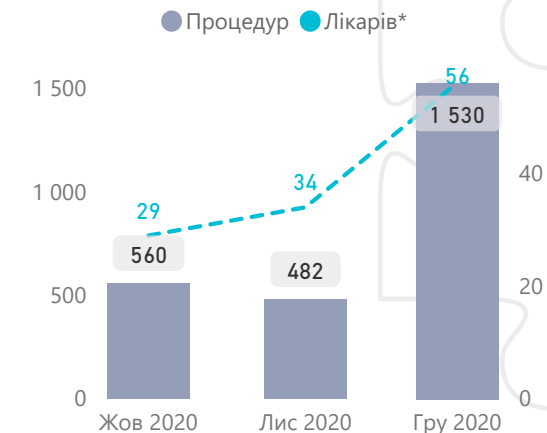
Надавачів 32
Лікарів 138
Пацієнтів 5 219



*лікарі, що створили спостереження

Процедури

Надавачів 19
Лікарів 78
Пацієнтів 1 158



*лікарі, що створили процедури



Одеська область

Електронні медичні записи

Надавачів, які створили ЕМЗ

204

Лікарів, які створили ЕМЗ

3 501

Кількість створених ЕМЗ*

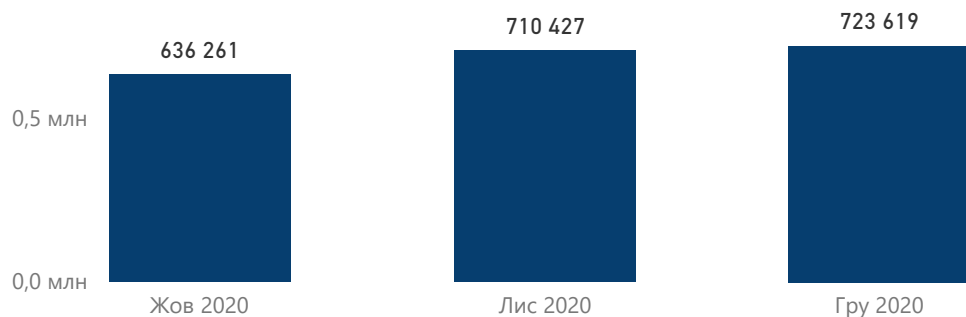
2 070 307

Кількість пацієнтів

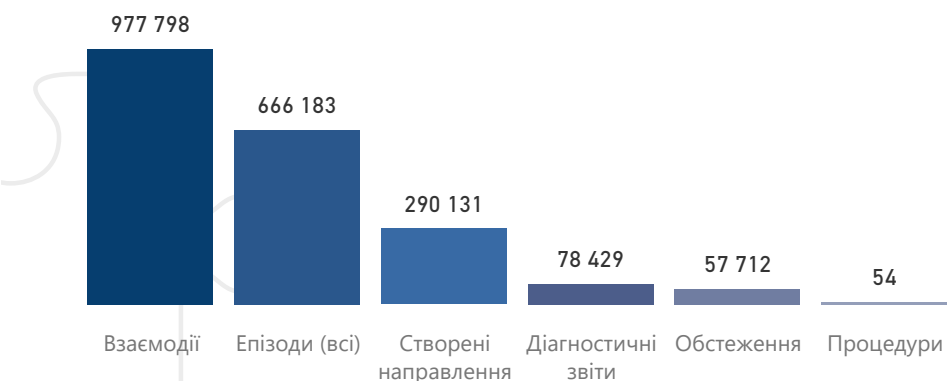
395 223

Кількість створених ЕМЗ*

помісячно



за видом



*без врахування записів, які позначені помилковими

Взаємодії

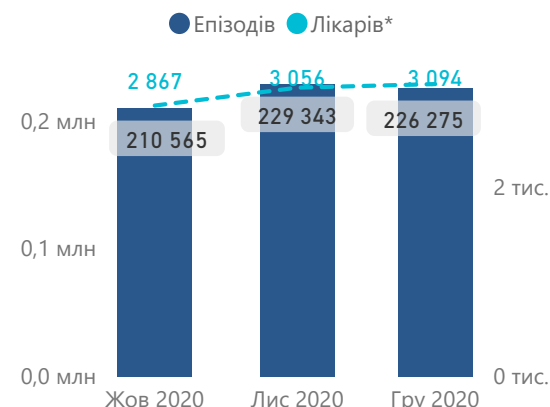
Надавачів 202 Лікарів 3 262 Пацієнтів 382 154



*лікарі, що створили взаємодії

Епізоди

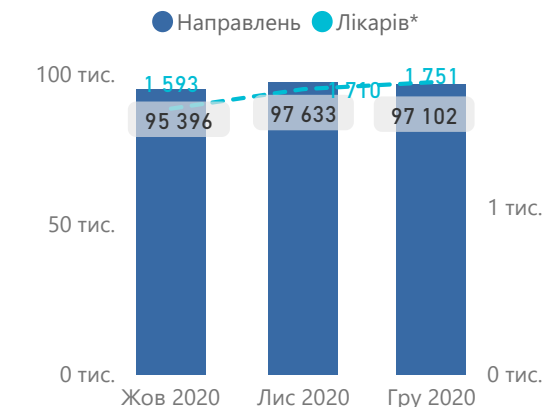
Надавачів 202 Лікарів 3 363 Пацієнтів 357 744



*лікарі, що створили епізоди

Направлення

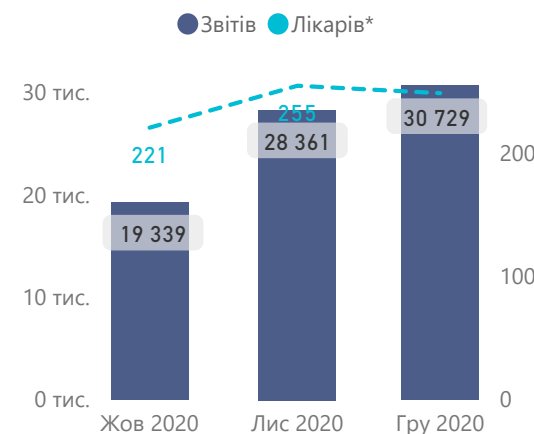
Надавачів 187 Лікарів 1 917 Пацієнтів 122 356



*лікарі, що створили направлення

Діагностичні звіти

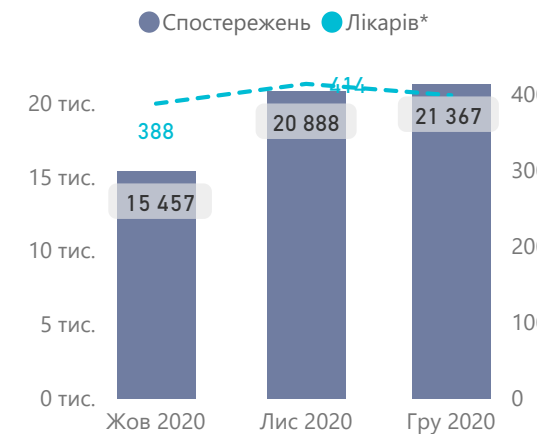
Надавачів 58 Лікарів 338 Пацієнтів 43 813



*лікарі, що створили діагностичні звіти

Спостереження

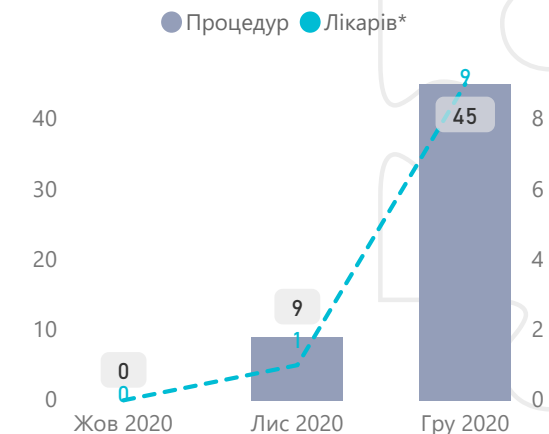
Надавачів 90 Лікарів 592 Пацієнтів 17 751



*лікарі, що створили спостереження

Процедури

Надавачів 8 Лікарів 9 Пацієнтів 44



*лікарі, що створили процедури



Полтавська область

Електронні медичні записи

Надавачів, які створили ЕМЗ

122

Лікарів, які створили ЕМЗ

2 707

Кількість створених ЕМЗ*

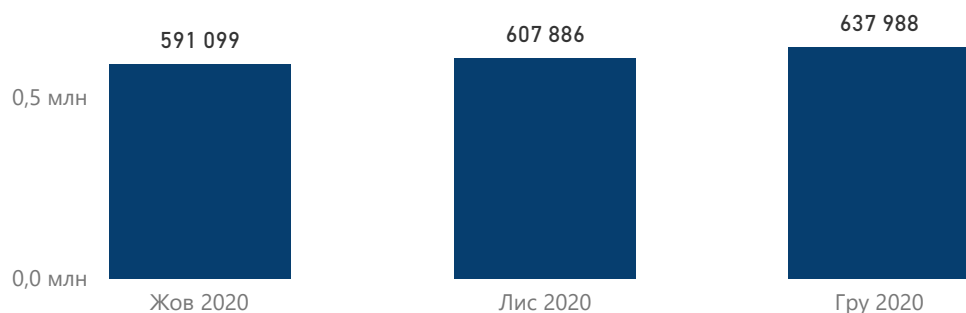
1 836 973

Кількість пацієнтів

320 285

Кількість створених ЕМЗ*

помісячно



за видом



*без врахування записів, які позначені помилковими

Взаємодії

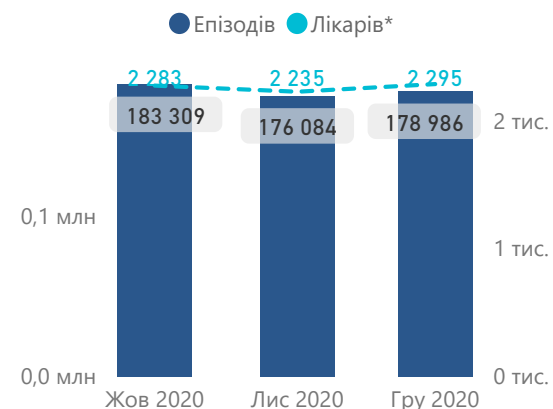
Надавачів 122
Лікарів 2 394
Пацієнтів 305 086



*лікарі, що створили взаємодії

Епізоди

Надавачів 122
Лікарів 2 531
Пацієнтів 288 224



*лікарі, що створили епізоди

Направлення

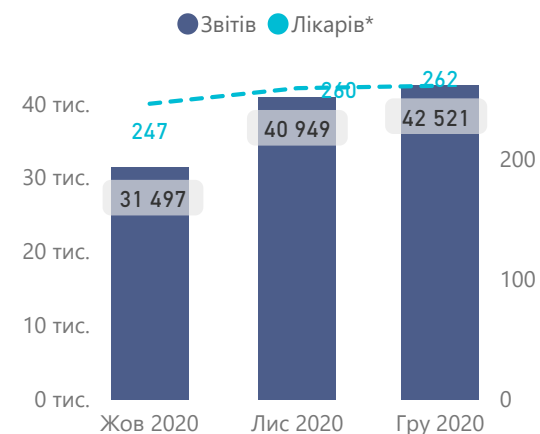
Надавачів 108
Лікарів 1 531
Пацієнтів 113 559



*лікарі, що створили направлення

Діагностичні звіти

Надавачів 44
Лікарів 310
Пацієнтів 67 289



*лікарі, що створили діагностичні звіти

Спостереження

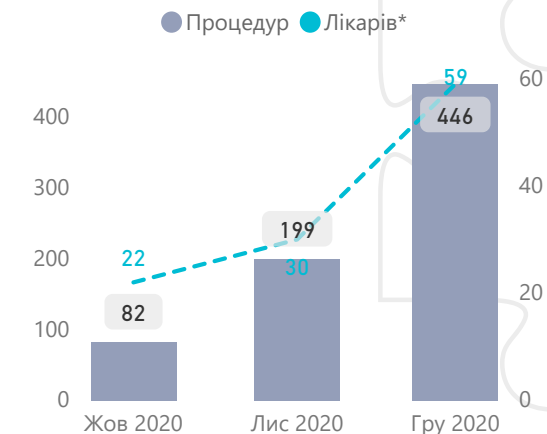
Надавачів 52
Лікарів 588
Пацієнтів 21 704



*лікарі, що створили спостереження

Процедури

Надавачів 24
Лікарів 79
Пацієнтів 471



*лікарі, що створили процедури



Рівненська область

Електронні медичні записи

Надавачів, які створили ЕМЗ

126

Лікарів, які створили ЕМЗ

2 260

Кількість створених ЕМЗ*

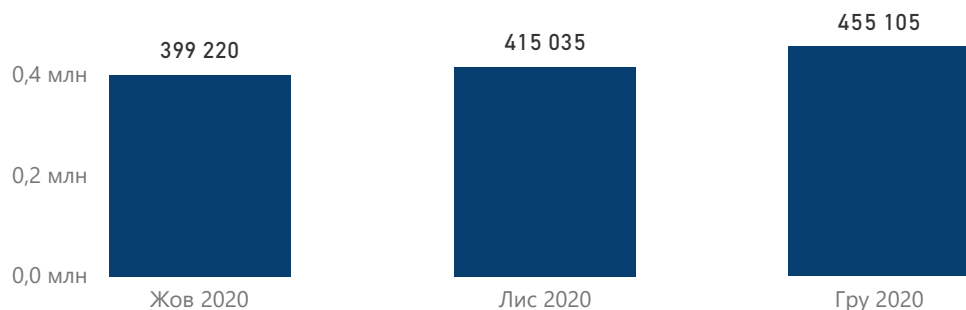
1 269 360

Кількість пацієнтів

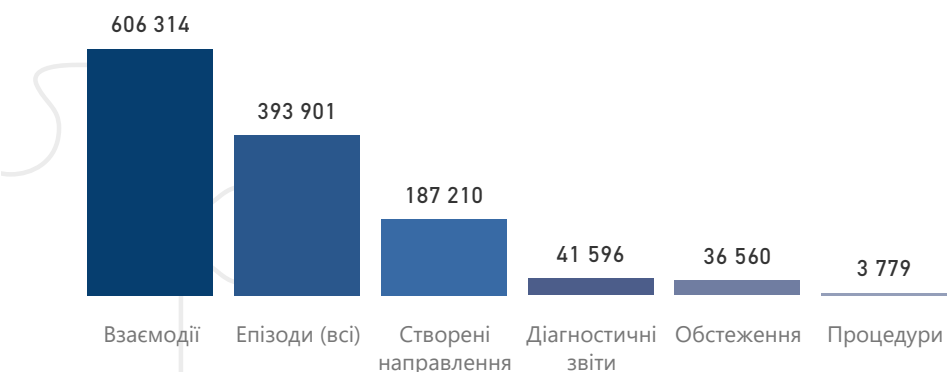
222 222

Кількість створених ЕМЗ*

помісячно



за видом



*без врахування записів, які позначені помилковими

Взаємодії

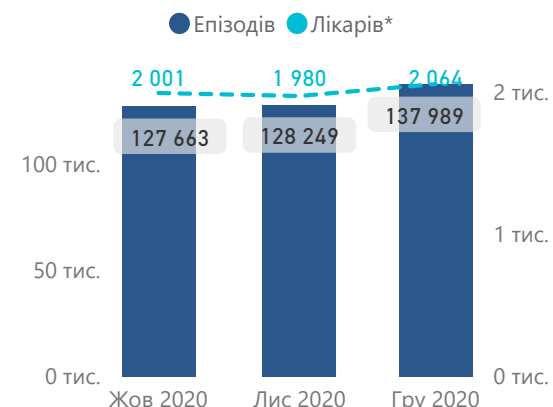
Надавачів	Лікарів	Пацієнтів
125	2 116	216 586



*лікарі, що створили взаємодії

Епізоди

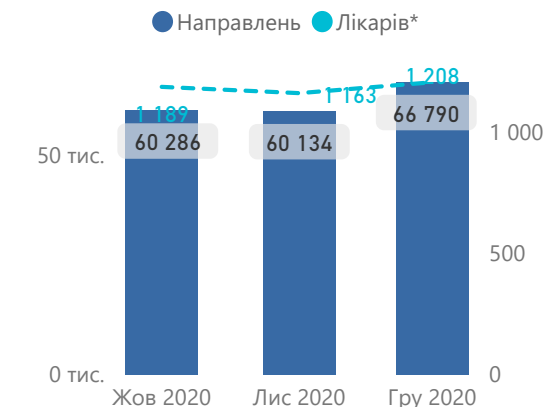
Надавачів	Лікарів	Пацієнтів
126	2 152	206 297



*лікарі, що створили епізоди

Направлення

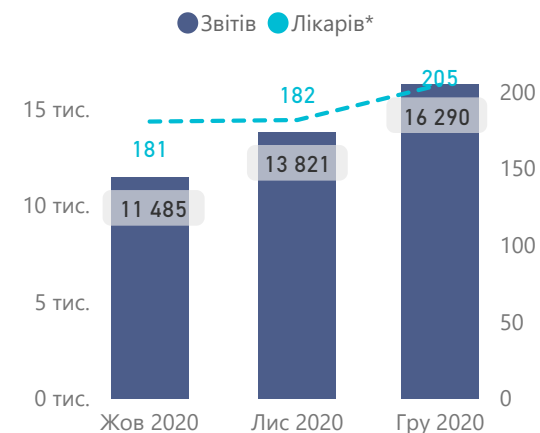
Надавачів	Лікарів	Пацієнтів
108	1 316	92 301



*лікарі, що створили направлення

Діагностичні звіти

Надавачів	Лікарів	Пацієнтів
32	236	28 792



*лікарі, що створили діагностичні звіти

Спостереження

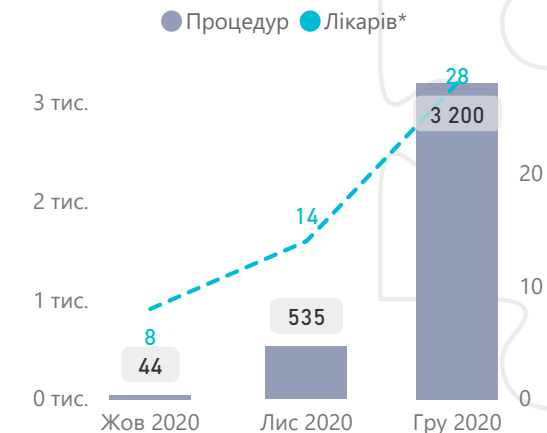
Надавачів	Лікарів	Пацієнтів
59	481	11 928



*лікарі, що створили спостереження

Процедури

Надавачів	Лікарів	Пацієнтів
12	39	399



*лікарі, що створили процедури



Сумська область

Електронні медичні записи

Надавачів, які створили ЕМЗ

121

Лікарів, які створили ЕМЗ

2 060

Кількість створених ЕМЗ*

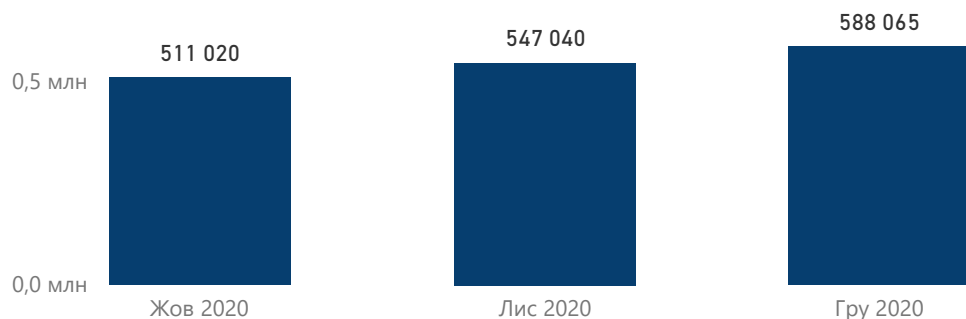
1 646 125

Кількість пацієнтів

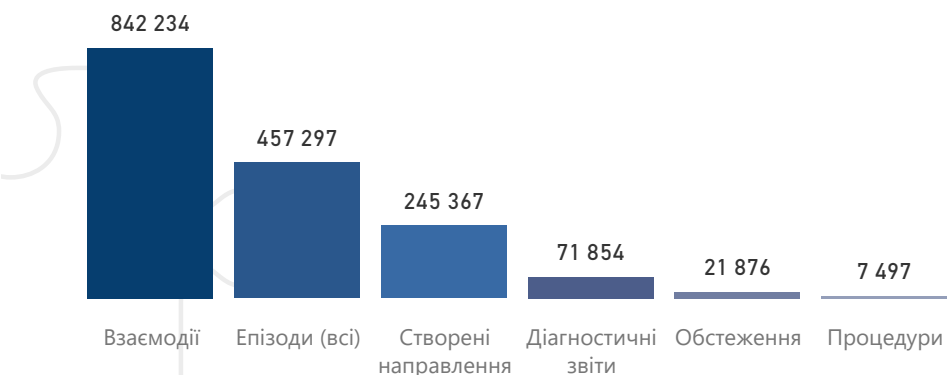
272 679

Кількість створених ЕМЗ*

помісячно



за видом



*без врахування записів, які позначені помилковими

Взаємодії

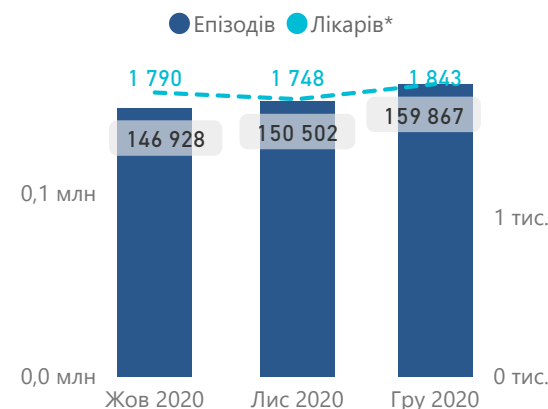
Надавачів 119
Лікарів 1 863
Пацієнтів 266 025



*лікарі, що створили взаємодії

Епізоди

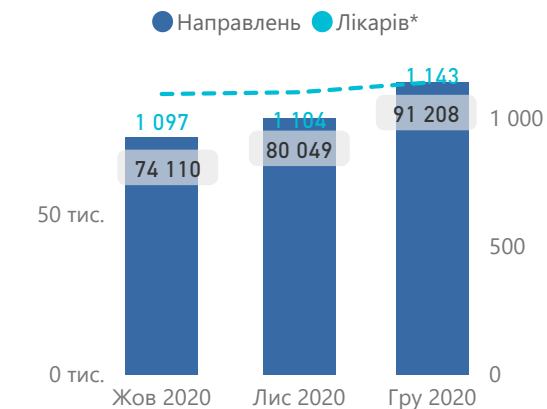
Надавачів 120
Лікарів 1 955
Пацієнтів 237 992



*лікарі, що створили епізоди

Направлення

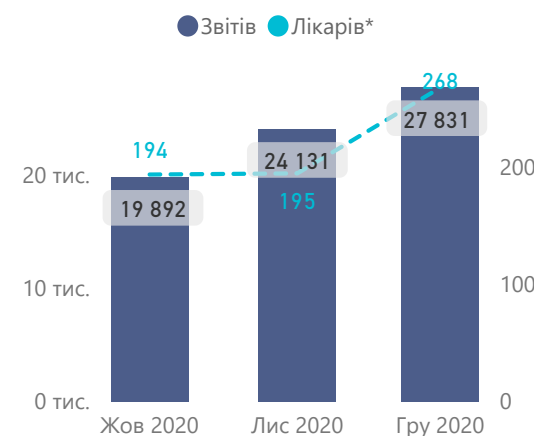
Надавачів 114
Лікарів 1 253
Пацієнтів 99 714



*лікарі, що створили направлення

Діагностичні звіти

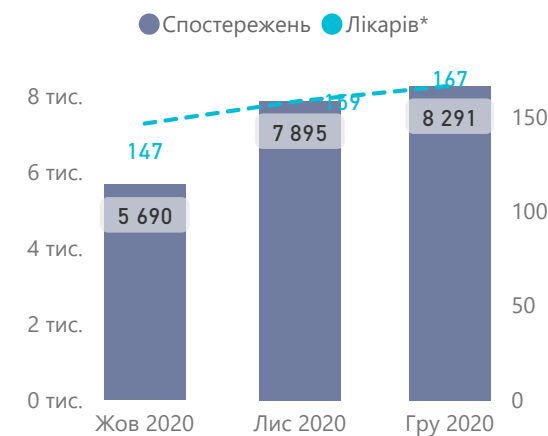
Надавачів 43
Лікарів 324
Пацієнтів 41 948



*лікарі, що створили діагностичні звіти

Спостереження

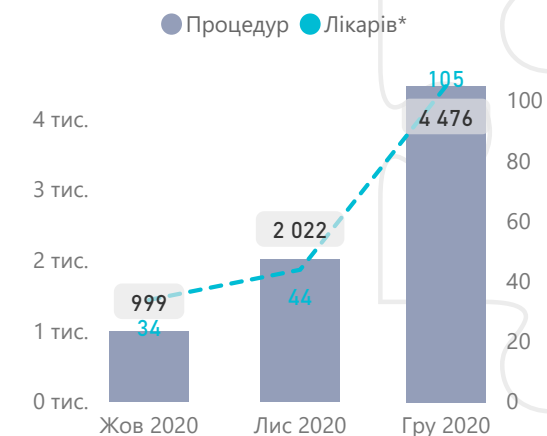
Надавачів 37
Лікарів 238
Пацієнтів 5 766



*лікарі, що створили спостереження

Процедури

Надавачів 21
Лікарів 119
Пацієнтів 1 608



*лікарі, що створили процедури



Тернопільська область

Електронні медичні записи

Надавачів, які створили ЕМЗ

103

Лікарів, які створили ЕМЗ

2 268

Кількість створених ЕМЗ*

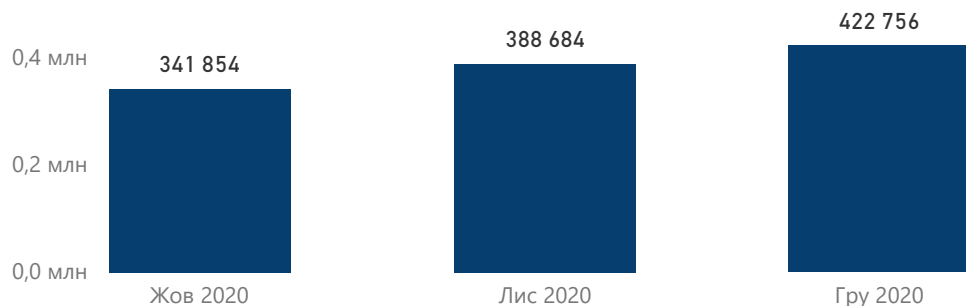
1 153 294

Кількість пацієнтів

199 990

Кількість створених ЕМЗ*

помісячно



за видом



*без врахування записів, які позначені помилковими

Взаємодії

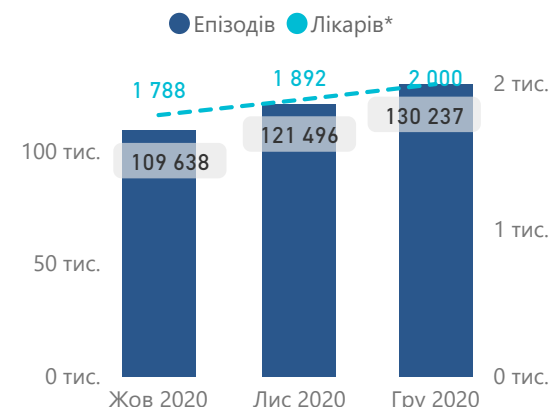
Надавачів	Лікарів	Пацієнтів
102	2 068	192 792



*лікарі, що створили взаємодії

Епізоди

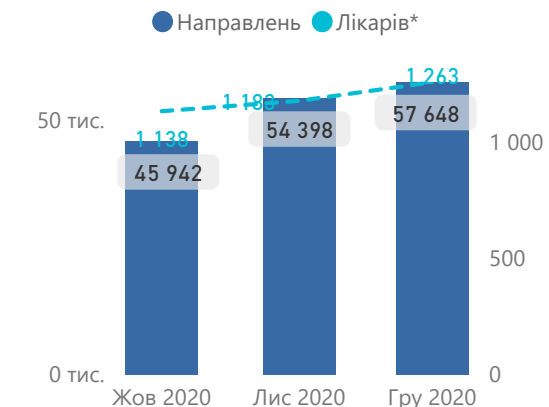
Надавачів	Лікарів	Пацієнтів
102	2 086	182 279



*лікарі, що створили епізоди

Направлення

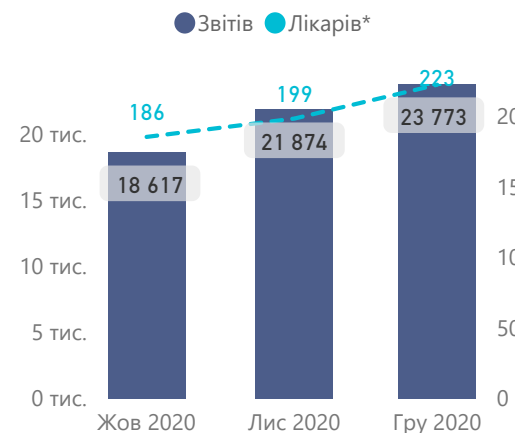
Надавачів	Лікарів	Пацієнтів
92	1 373	74 721



*лікарі, що створили направлення

Діагностичні звіти

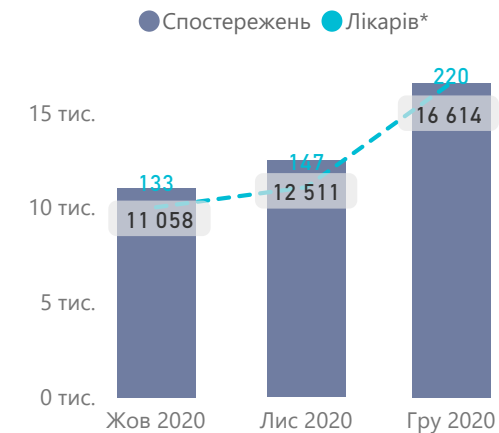
Надавачів	Лікарів	Пацієнтів
37	266	36 369



*лікарі, що створили діагностичні звіти

Спостереження

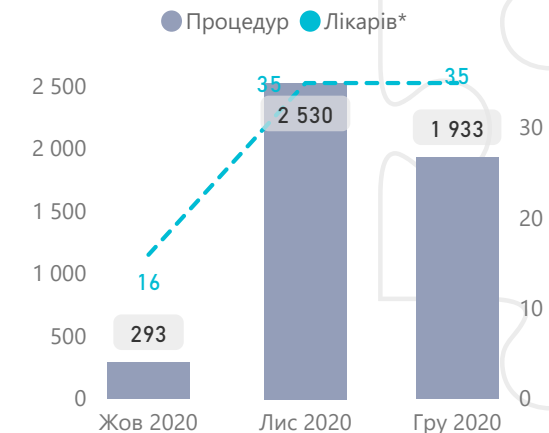
Надавачів	Лікарів	Пацієнтів
41	260	14 132



*лікарі, що створили спостереження

Процедури

Надавачів	Лікарів	Пацієнтів
9	44	653



*лікарі, що створили процедури



Харківська область

Електронні медичні записи

Надавачів, які створили ЕМЗ

223

Лікарів, які створили ЕМЗ

5 286

Кількість створених ЕМЗ*

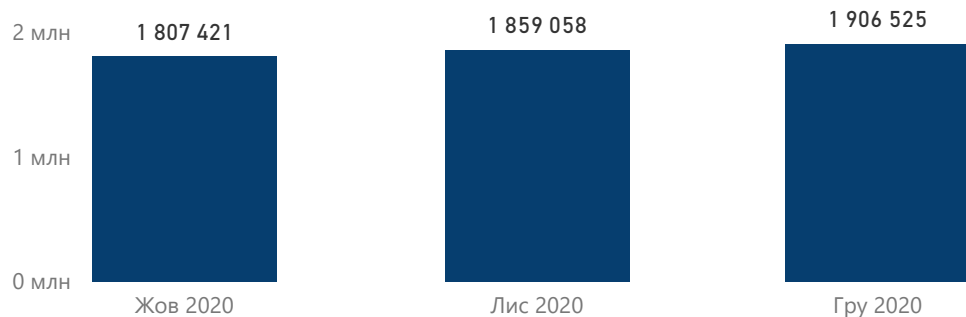
5 573 004

Кількість пацієнтів

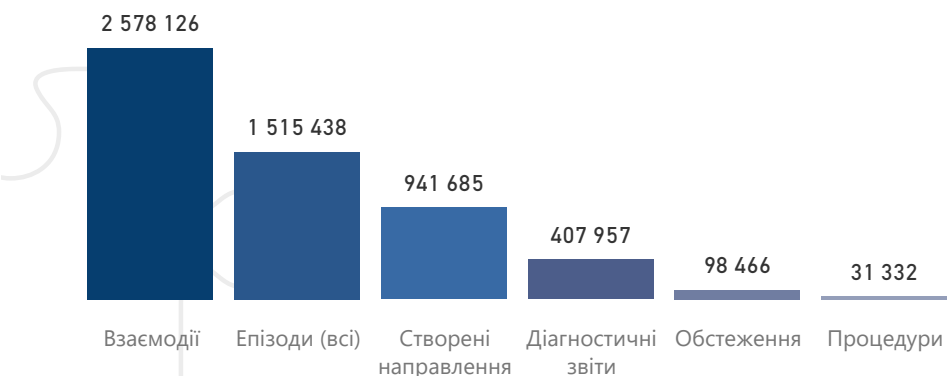
791 908

Кількість створених ЕМЗ*

помісячно



за видом



Взаємодії

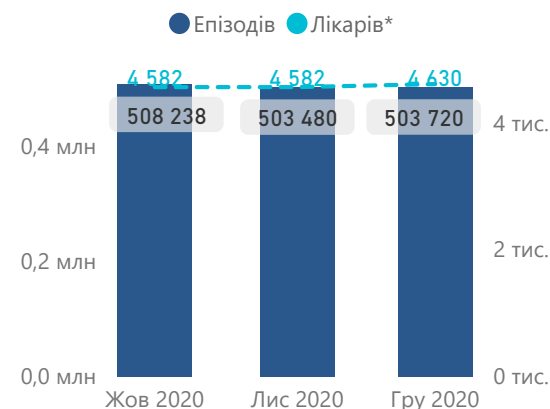
Надавачів	Лікарів	Пацієнтів
221	4 806	772 967



*лікарі, що створили взаємодії

Епізоди

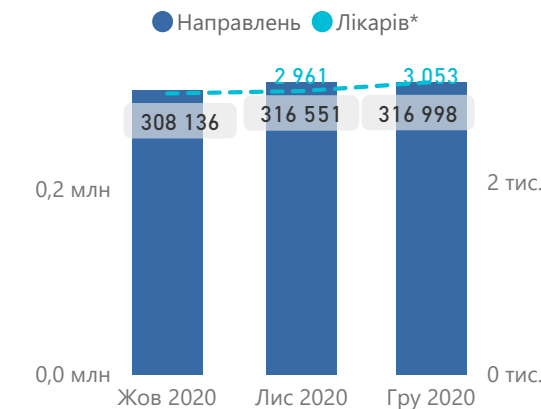
Надавачів	Лікарів	Пацієнтів
223	4 898	698 901



*лікарі, що створили епізоди

Направлення

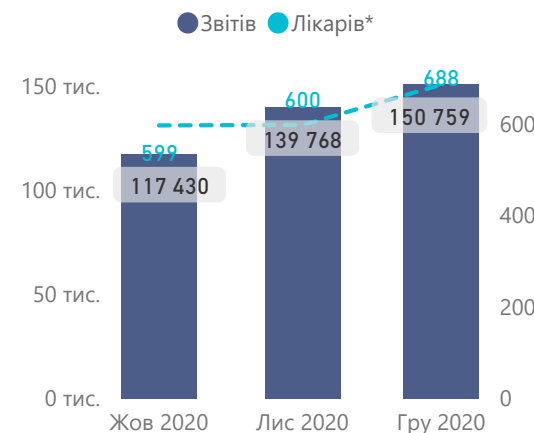
Надавачів	Лікарів	Пацієнтів
208	3 286	336 639



*лікарі, що створили направлення

Діагностичні звіти

Надавачів	Лікарів	Пацієнтів
102	783	186 420



*лікарі, що створили діагностичні звіти

Спостереження

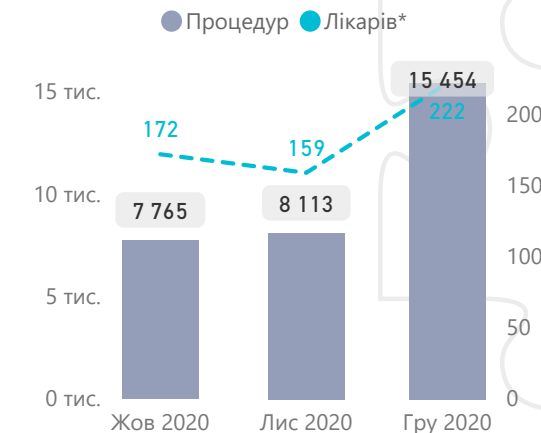
Надавачів	Лікарів	Пацієнтів
87	864	32 783



*лікарі, що створили спостереження

Процедури

Надавачів	Лікарів	Пацієнтів
39	273	8 598



*лікарі, що створили процедури

*без врахування записів, які позначені помилковими



Херсонська область

Електронні медичні записи

Надавачів, які створили ЕМЗ

84

Лікарів, які створили ЕМЗ

1 715

Кількість створених ЕМЗ*

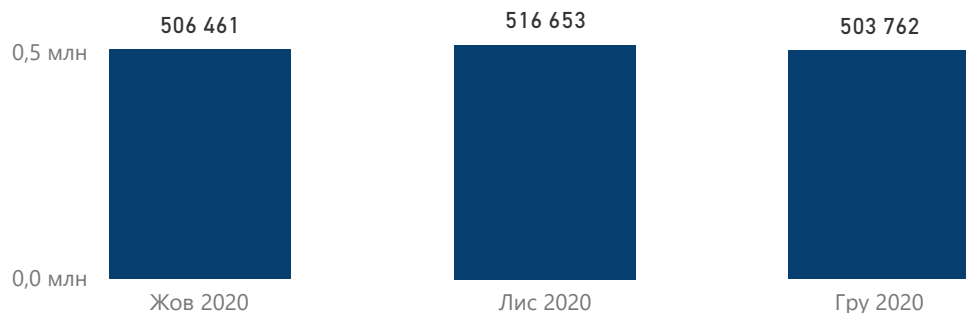
1 526 876

Кількість пацієнтів

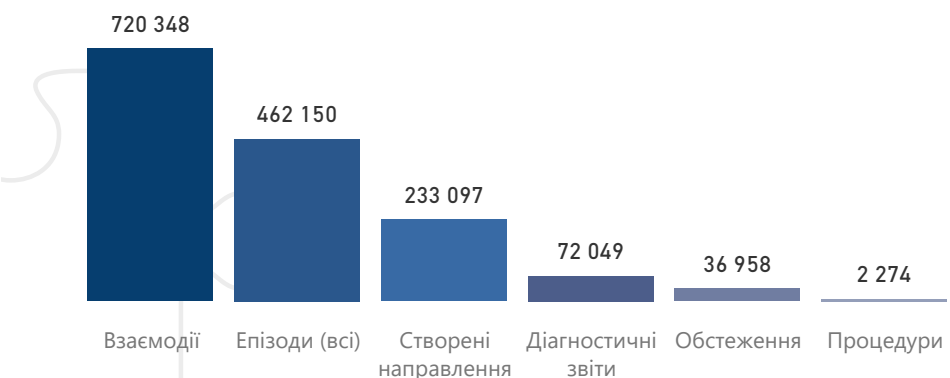
260 968

Кількість створених ЕМЗ*

помісячно



за видом



Взаємодії

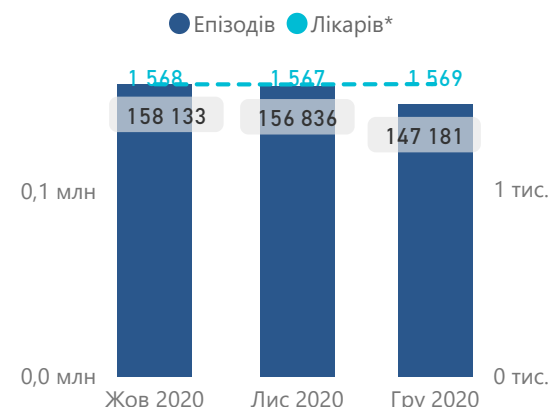
Надавачів 84
Лікарів 1 604
Пацієнтів 254 387



*лікарі, що створили взаємодії

Епізоди

Надавачів 84
Лікарів 1 633
Пацієнтів 239 773



*лікарі, що створили епізоди

Направлення

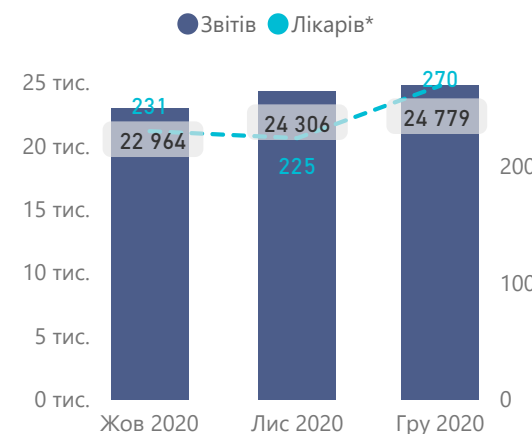
Надавачів 78
Лікарів 1 129
Пацієнтів 100 106



*лікарі, що створили направлення

Діагностичні звіти

Надавачів 35
Лікарів 325
Пацієнтів 40 599



*лікарі, що створили діагностичні звіти

Спостереження

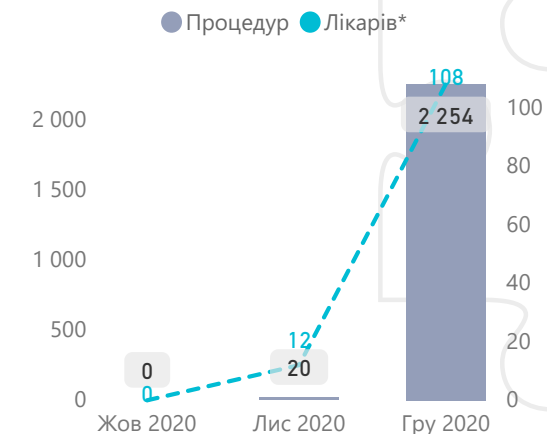
Надавачів 34
Лікарів 338
Пацієнтів 13 279



*лікарі, що створили спостереження

Процедури

Надавачів 19
Лікарів 111
Пацієнтів 1 420



*лікарі, що створили процедури

*без врахування записів, які позначені помилковими



Надавачів, які створили ЕМЗ

102

Лікарів, які створили ЕМЗ

2 710

Кількість створених ЕМЗ*

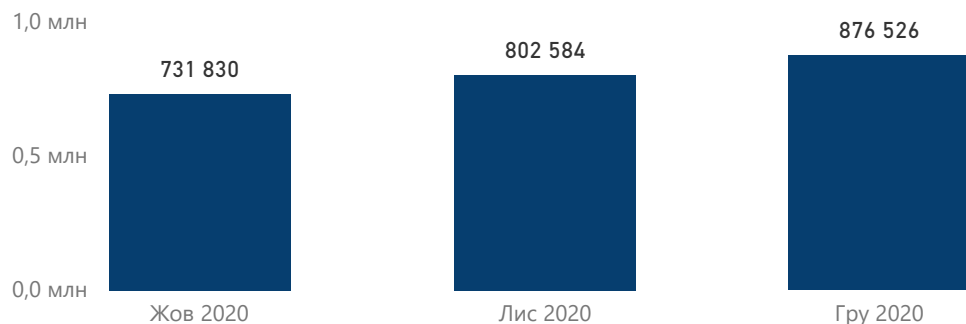
2 410 940

Кількість пацієнтів

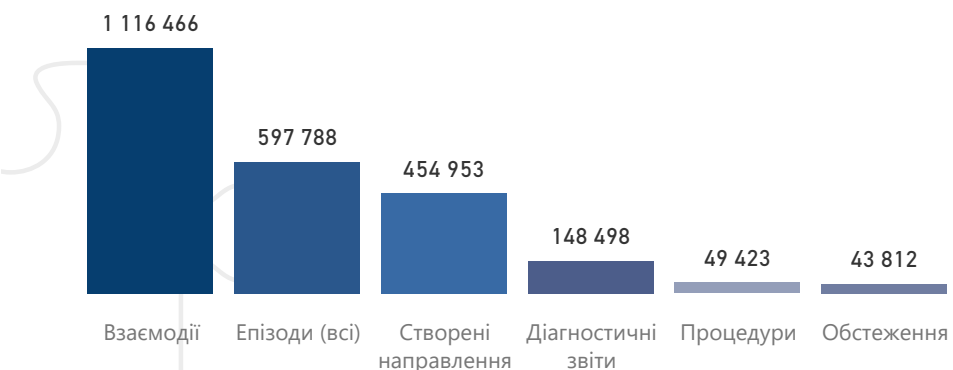
325 421

Кількість створених ЕМЗ*

помісячно



за видом



Взаємодії

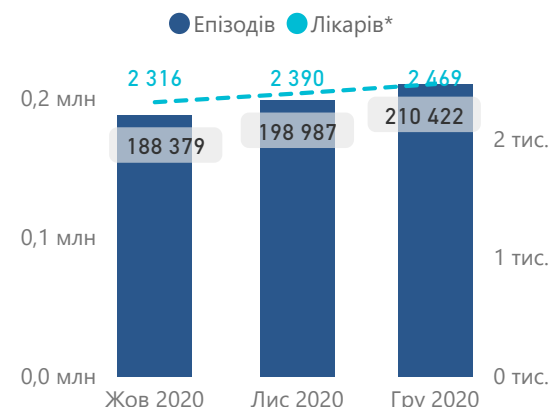
Надавачів	Лікарів	Пацієнтів
102	2 537	318 174



*лікарі, що створили взаємодії

Епізоди

Надавачів	Лікарів	Пацієнтів
102	2 556	290 001



*лікарі, що створили епізоди

Направлення

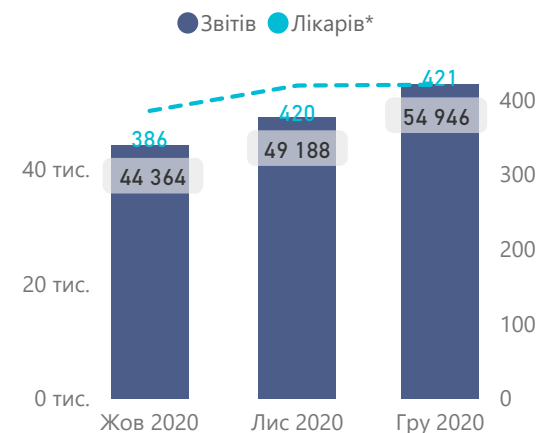
Надавачів	Лікарів	Пацієнтів
95	1 776	144 792



*лікарі, що створили направлення

Діагностичні звіти

Надавачів	Лікарів	Пацієнтів
49	511	78 776



*лікарі, що створили діагностичні звіти

Спостереження

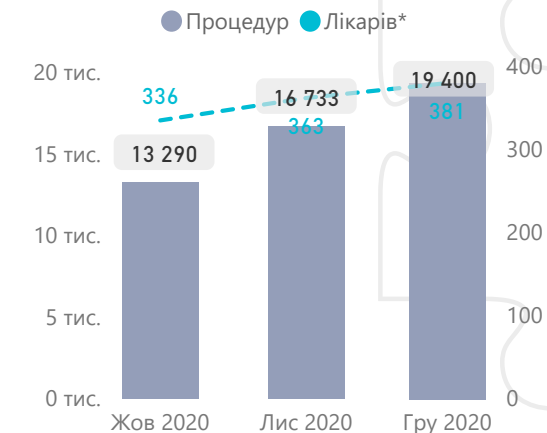
Надавачів	Лікарів	Пацієнтів
57	441	15 963



*лікарі, що створили спостереження

Процедури

Надавачів	Лікарів	Пацієнтів
35	461	14 977



*лікарі, що створили процедури

*без врахування записів, які позначені помилковими



Черкаська область

Електронні медичні записи

Надавачів, які створили ЕМЗ

94

Лікарів, які створили ЕМЗ

2 246

Кількість створених ЕМЗ*

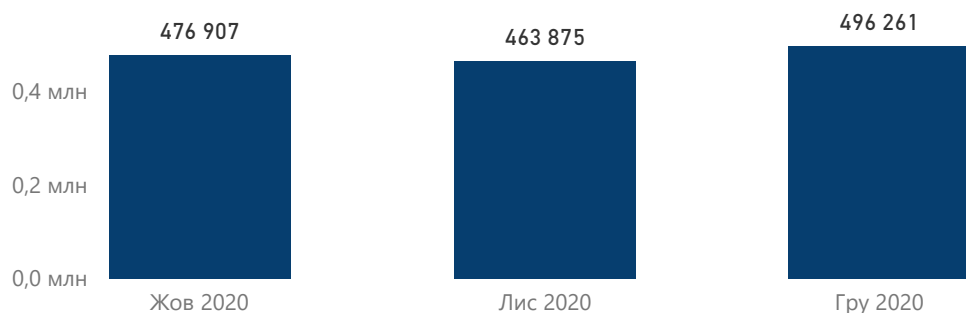
1 437 043

Кількість пацієнтів

235 261

Кількість створених ЕМЗ*

помісячно



за видом



*без врахування записів, які позначені помилковими

Взаємодії

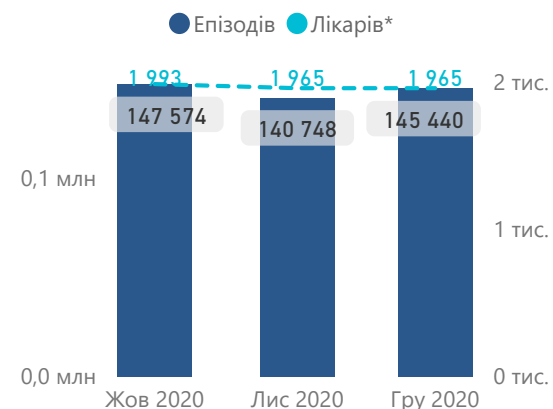
Надавачів 94
Лікарів 2 089
Пацієнтів 230 962



*лікарі, що створили взаємодії

Епізоди

Надавачів 94
Лікарів 2 106
Пацієнтів 218 814



*лікарі, що створили епізоди

Направлення

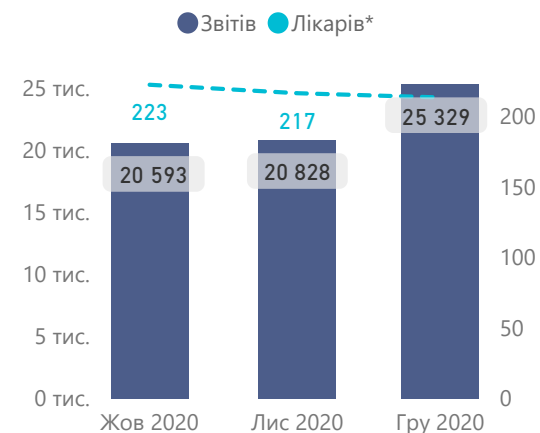
Надавачів 88
Лікарів 1 565
Пацієнтів 114 311



*лікарі, що створили направлення

Діагностичні звіти

Надавачів 38
Лікарів 272
Пацієнтів 37 459



*лікарі, що створили діагностичні звіти

Спостереження

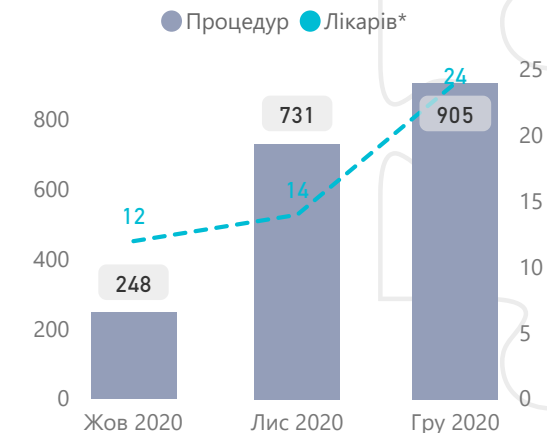
Надавачів 59
Лікарів 725
Пацієнтів 35 067



*лікарі, що створили спостереження

Процедури

Надавачів 14
Лікарів 33
Пацієнтів 519



*лікарі, що створили процедури



Чернівецька область

Електронні медичні записи

Надавачів, які створили ЕМЗ

91

Лікарів, які створили ЕМЗ

2 075

Кількість створених ЕМЗ*

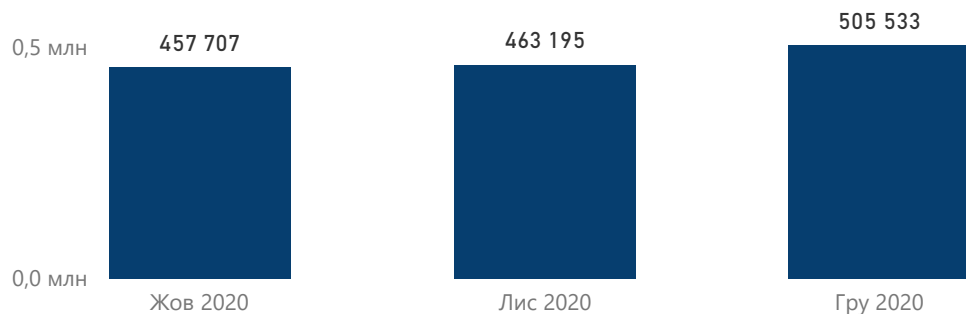
1 426 435

Кількість пацієнтів

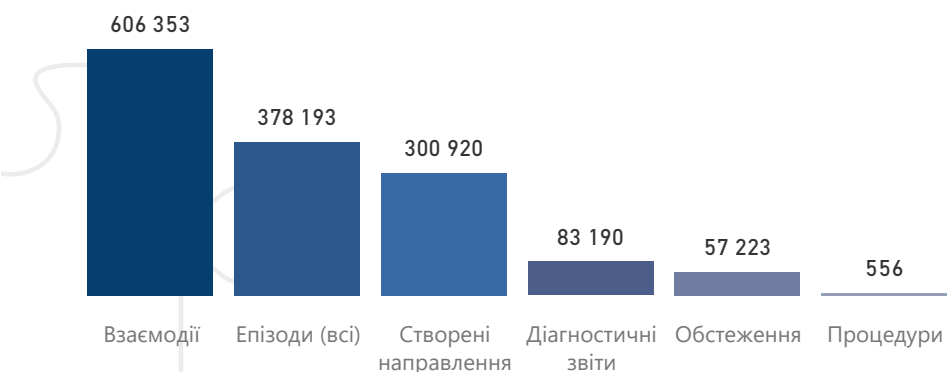
202 408

Кількість створених ЕМЗ*

помісячно



за видом



Взаємодії

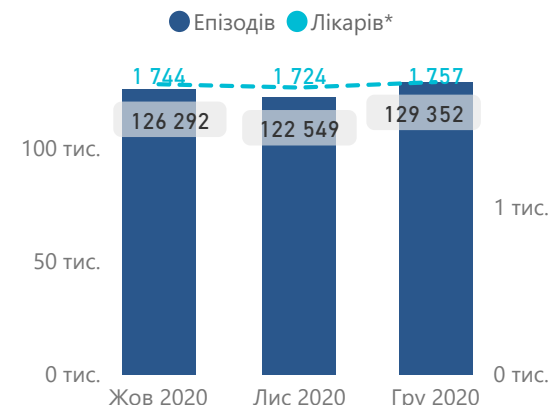
Надавачів	Лікарів	Пацієнтів
90	1 882	197 519



*лікарі, що створили взаємодії

Епізоди

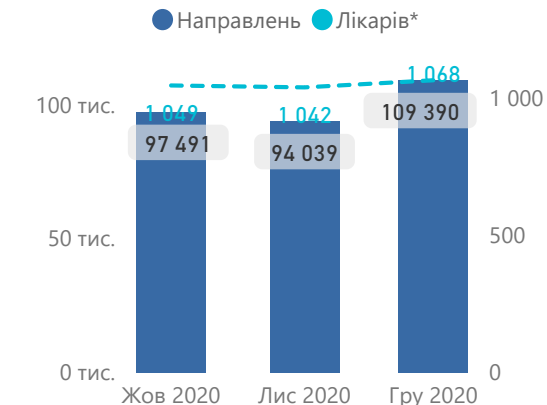
Надавачів	Лікарів	Пацієнтів
91	1 907	181 277



*лікарі, що створили епізоди

Направлення

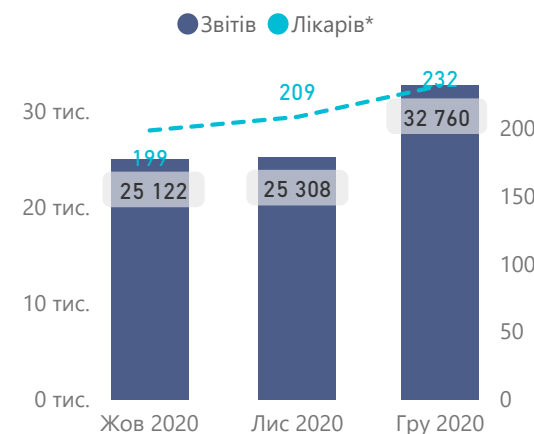
Надавачів	Лікарів	Пацієнтів
82	1 174	100 856



*лікарі, що створили направлення

Діагностичні звіти

Надавачів	Лікарів	Пацієнтів
35	262	43 505



*лікарі, що створили діагностичні звіти

Спостереження

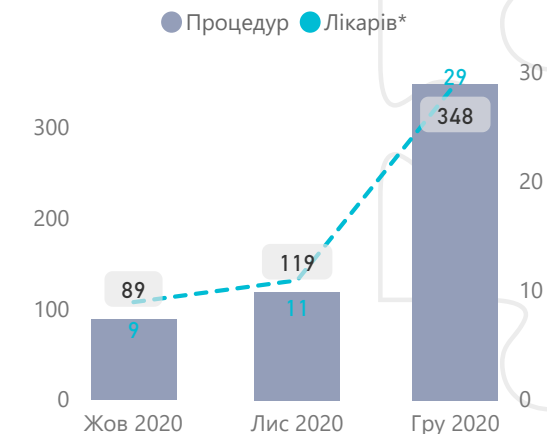
Надавачів	Лікарів	Пацієнтів
37	277	14 640



*лікарі, що створили спостереження

Процедури

Надавачів	Лікарів	Пацієнтів
11	36	392



*лікарі, що створили процедури

*без врахування записів, які позначені помилковими



Чернігівська область

Електронні медичні записи

Надавачів, які створили ЕМЗ

91

Лікарів, які створили ЕМЗ

1 970

Кількість створених ЕМЗ*

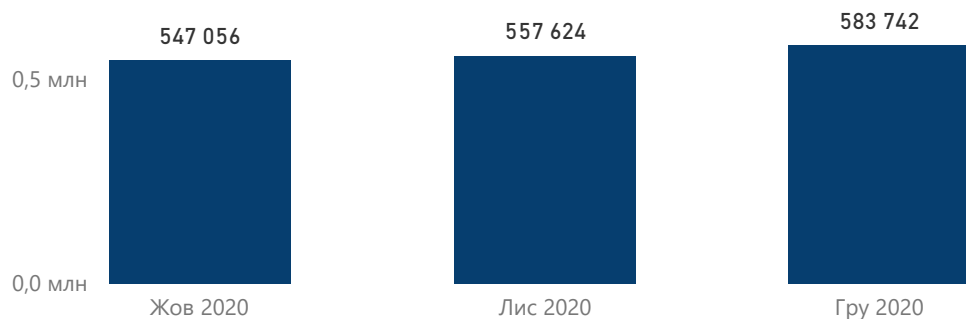
1 688 422

Кількість пацієнтів

261 025

Кількість створених ЕМЗ*

помісячно



за видом



*без врахування записів, які позначені помилковими

Взаємодії

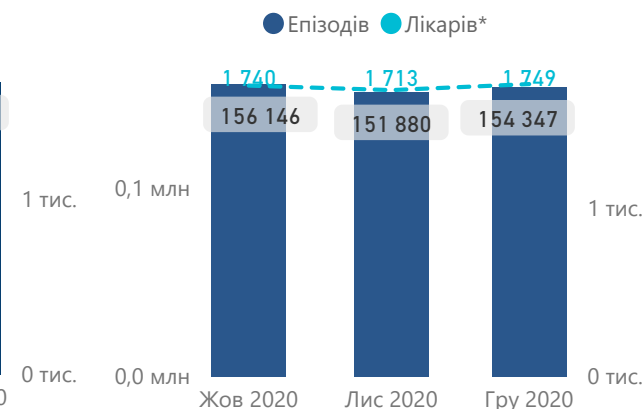
Надавачів	Лікарів	Пацієнтів
90	1 740	254 855



*лікарі, що створили взаємодії

Епізоди

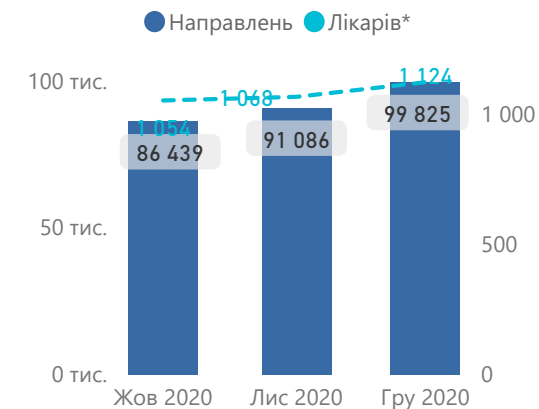
Надавачів	Лікарів	Пацієнтів
91	1 843	229 235



*лікарі, що створили епізоди

Направлення

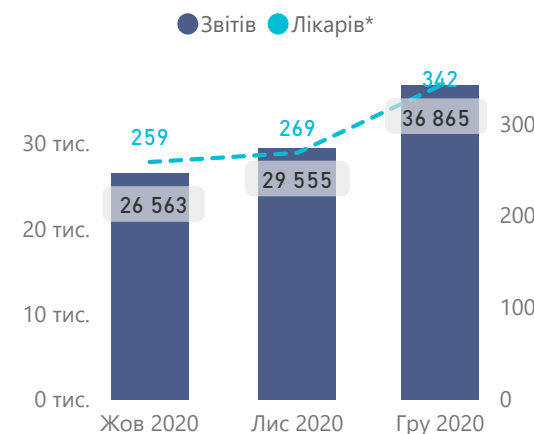
Надавачів	Лікарів	Пацієнтів
87	1 222	103 275



*лікарі, що створили направлення

Діагностичні звіти

Надавачів	Лікарів	Пацієнтів
39	402	39 196



*лікарі, що створили діагностичні звіти

Спостереження

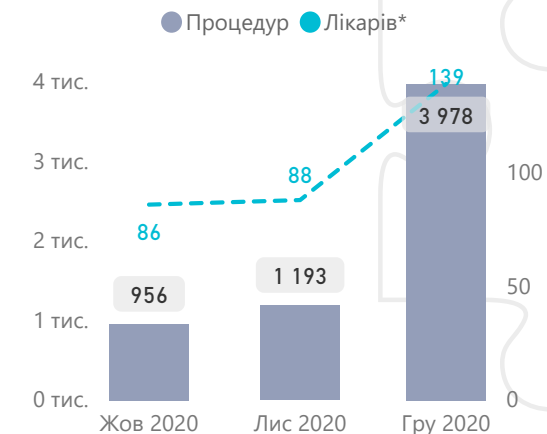
Надавачів	Лікарів	Пацієнтів
29	407	17 676



*лікарі, що створили спостереження

Процедури

Надавачів	Лікарів	Пацієнтів
23	168	2 995



*лікарі, що створили процедури

Розділ V

Доступні ліки



Національна служба
здоров'я України



Україна

Доступні ліки: кількість місць відпуску е-рецептів

*дані наведено станом на 31.12.2020

Аптек і
апт. пунктів

8 143

Комунальні

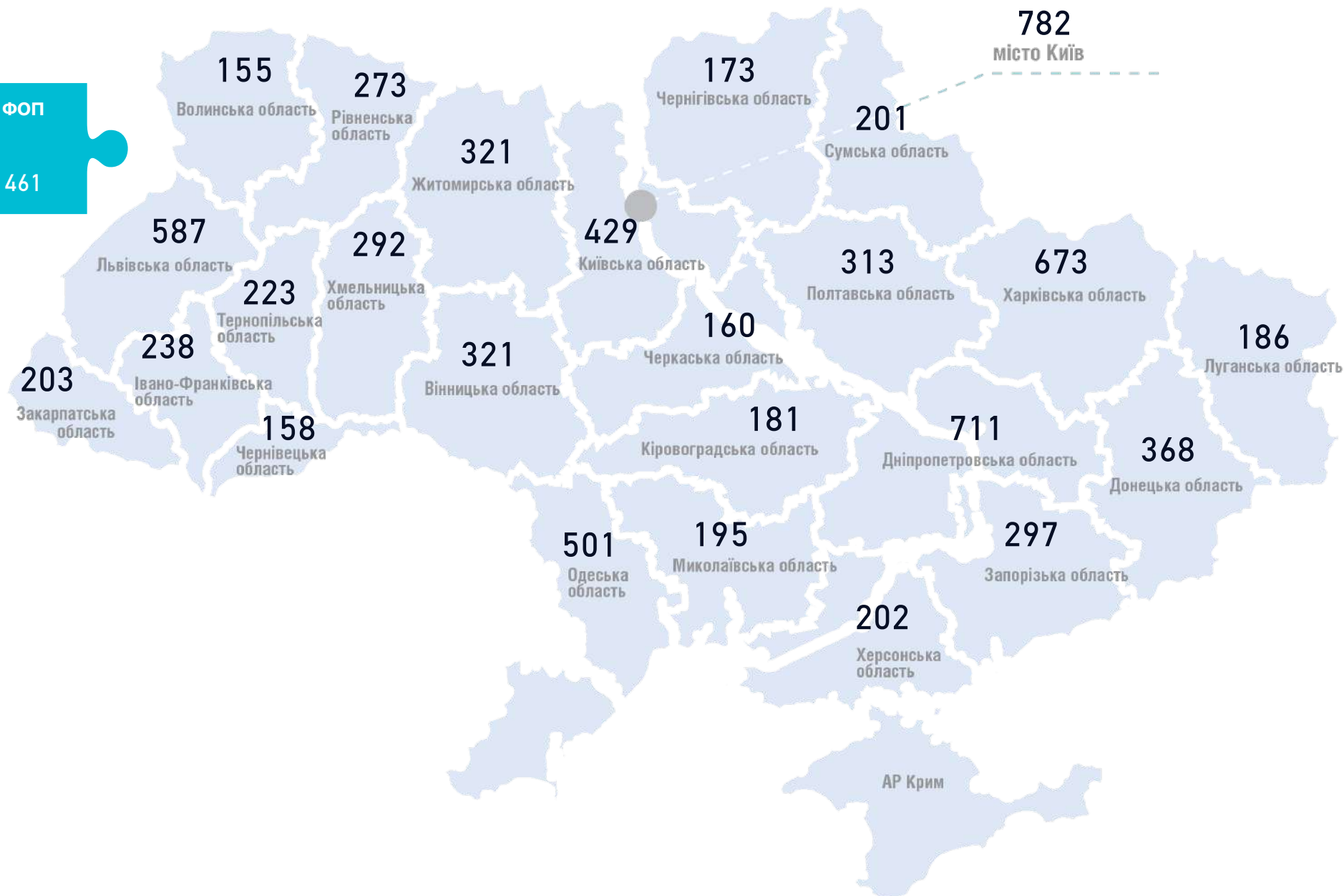
568

Приватні
(без ФОП)

7 114

ФОП

461





Україна

Доступні ліки: кількість виписаних е-рецептів за областями

*дані наведено за IV квартал

Виписано
рецептів

3 340 195

Погашено

87.5%

Комунальні

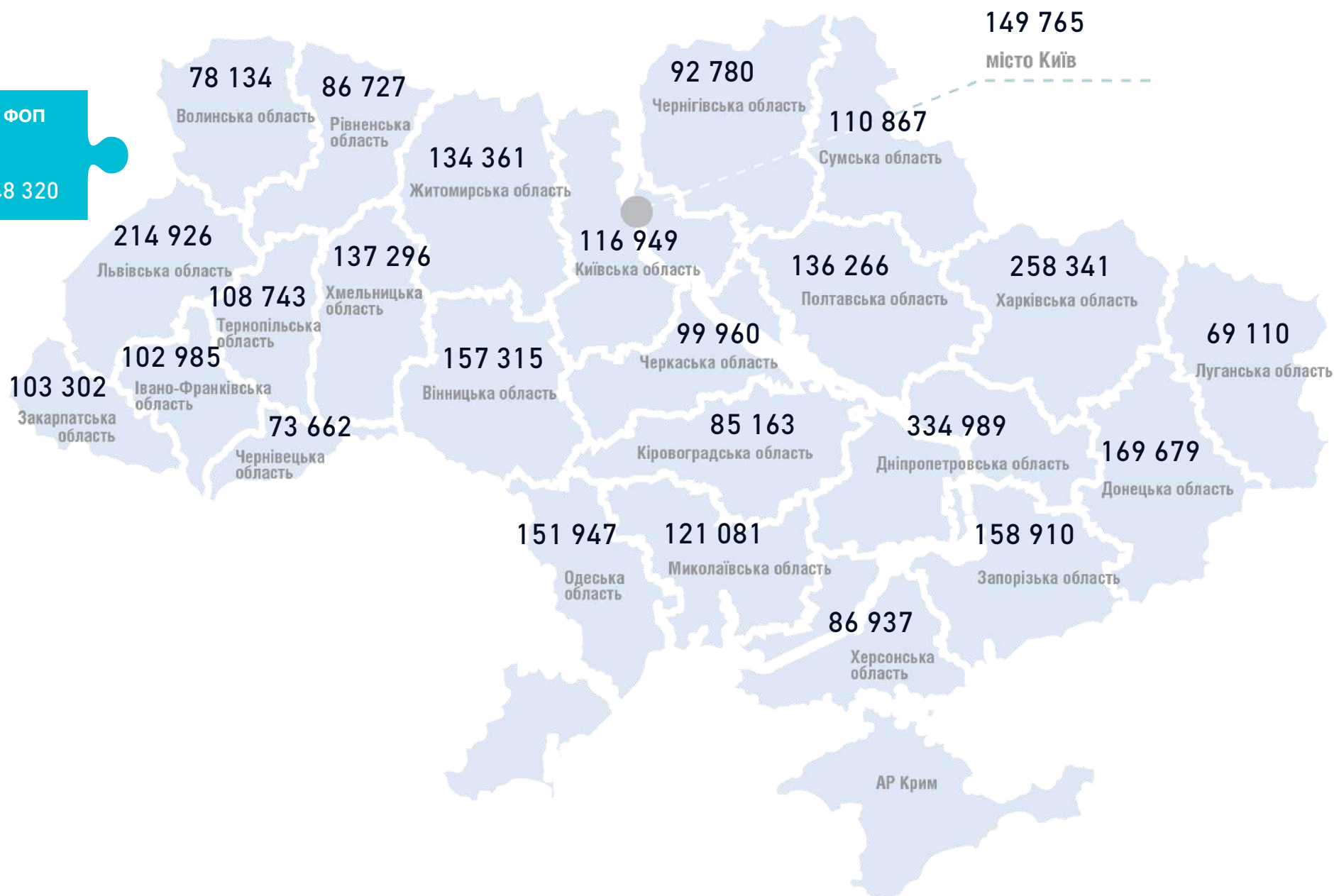
3 266 232

Приватні
(без ФОП)

25 643

ФОП

48 320





Україна

Доступні ліки

Національна служба здоров'я України

*дані наведено за IV квартал

Аптечних закладів*

1 227

ФОП

389

Приватні (без ФОП)

703

Комунальні

135

Середня вартість** рецепта

85,1 ₴

Пацієнтів отримало ліки

1 011 352



Форма власності

- Приватна (без ФОП)
- Комунальна
- ФОП



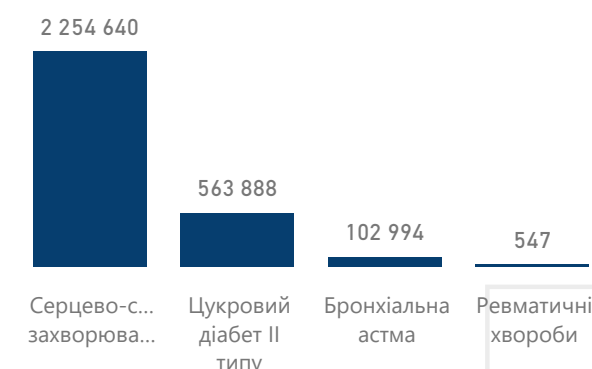
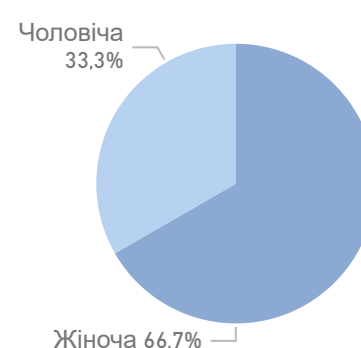
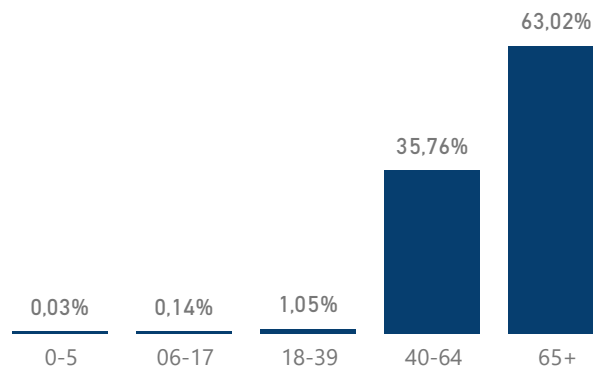
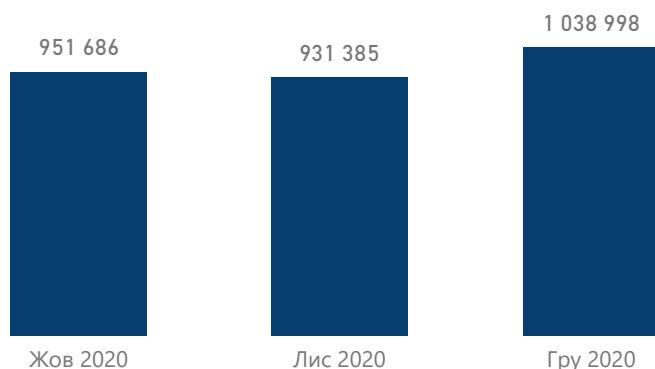
Розподіл погашених е-рецептів

за місяцями

за віковими групами пацієнтів

за статтю пацієнтів

за групами захворювань



Оплати**** аптечним закладам

ФОП	16,387 млн₴
Приватні (без ФОП)	178,979 млн₴
Комунальні	27,655 млн₴
Усього	223,021 млн₴

Форма власності	Жовтень 2020 р.	Листопад 2020 р.	Грудень 2020 р.	Усього за IV квартал
Приватна (без ФОП)	63 653 067 ₴	62 796 498 ₴	52 529 614 ₴	178 979 179 ₴
Комунальна	9 896 475 ₴	9 868 669 ₴	7 889 618 ₴	27 654 762 ₴
ФОП	5 775 434 ₴	5 764 222 ₴	4 847 687 ₴	16 387 342 ₴
Усього	79 324 976 ₴	78 429 389 ₴	65 266 919 ₴	223 021 283 ₴

*із договором станом на 31.12.20; **розрахунок середньої вартості наведено за виписаними рецептами; ***активних підрозділів у договорі станом на 31.12.20; ****наведено за місцем реєстрації юридичної особи



Аптечних закладів*

58

ФОП

29

Приватні (без ФОП)

17

Комунальні

12

Середня вартість** рецепта

80,2 ₴

Пацієнтів отримало ліки

45 067



Форма власності

- Приватна (без ФОП)
- ФОП
- Комунальна



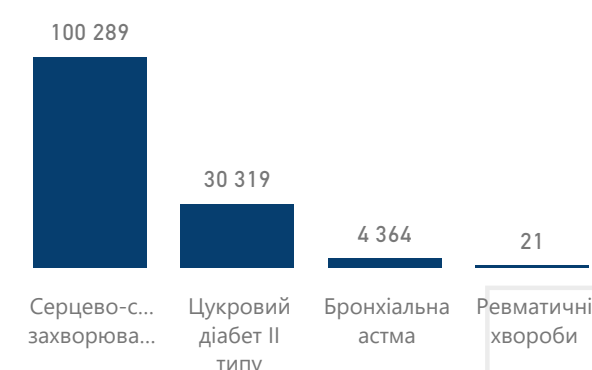
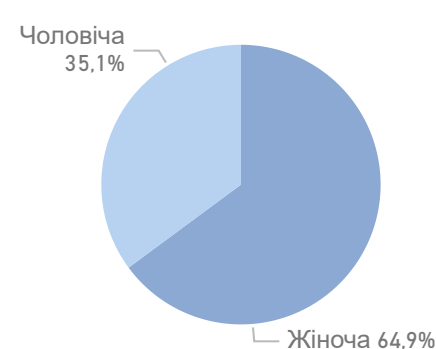
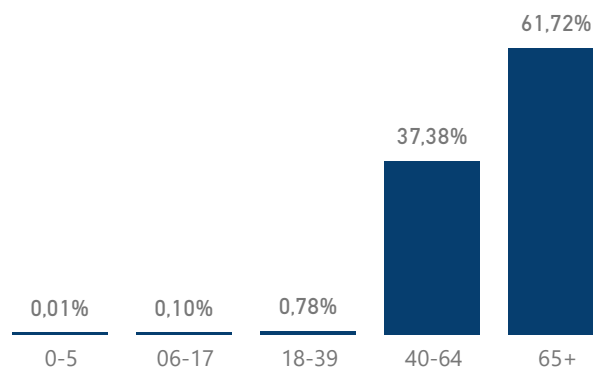
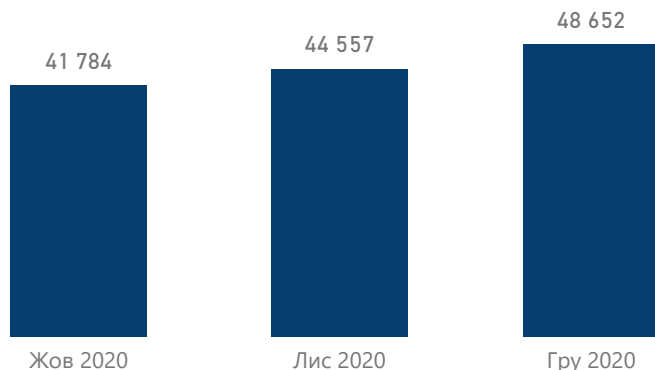
Розподіл погашених е-рецептів

за місяцями

за віковими групами пацієнтів

за статтю пацієнтів

за групами захворювань



Оплати**** аптечним закладам

ФОП	Приватні (без ФОП)	
1,545 млн₴	6,097 млн₴	
Комунальні	Усього	
719,314 тис.₴	8,361 млн₴	

Форма власності	Жовтень 2020 р.	Листопад 2020 р.	Грудень 2020 р.	Усього за IV квартал
Приватна (без ФОП)	2 063 166 ₴	2 149 727 ₴	1 883 932 ₴	6 096 825 ₴
ФОП	484 817 ₴	547 574 ₴	512 411 ₴	1 544 802 ₴
Комунальна	227 750 ₴	263 194 ₴	228 370 ₴	719 314 ₴
Усього	2 775 733 ₴	2 960 495 ₴	2 624 713 ₴	8 360 941 ₴

*із договором станом на 31.12.20; **розрахунок середньої вартості наведено за виписаними рецептами;

активних підрозділів у договорі станом на 31.12.20; *наведено за місцем реєстрації юридичної особи



Аптечних закладів*

16

ФОП

2

Приватні (без ФОП)

11

Комунальні

3

Середня вартість** рецепта

94,7 ₴

Пацієнтів отримало ліки

27 473

Комунальна 7

ФОП 7

К-сть аптек і аптечних пунктів***

155

Приватна (без ФОП) 141

Форма власності

● Приватна (без ФОП)

● Комунальна

● ФОП

ФОП 2 185

Комунальна 18 680

Погашено е-рецептів

69 266

Приватна (без ФОП) 48 401

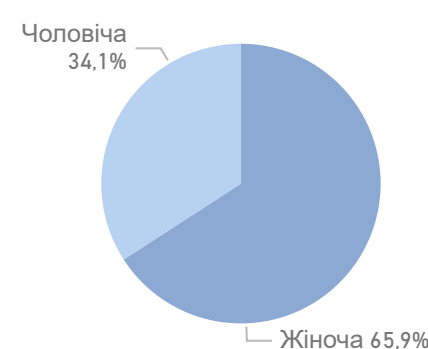
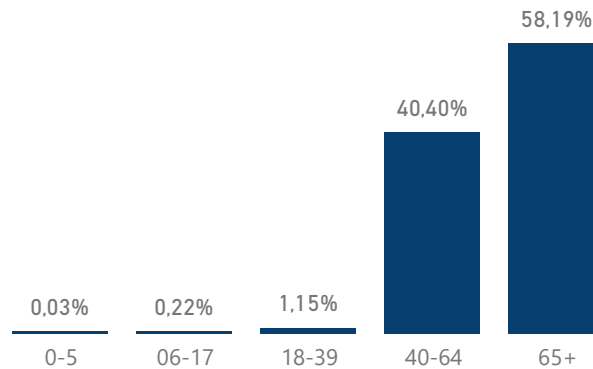
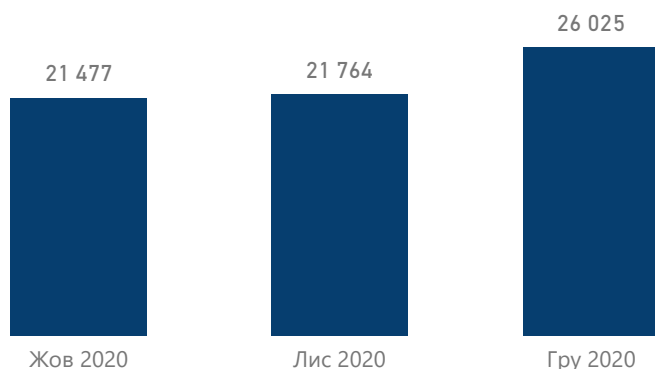
Розподіл погашених е-рецептів

за місяцями

за віковими групами пацієнтів

за статтю пацієнтів

за групами захворювань



Оплати**** аптечним закладам

ФОП	Приватні (без ФОП)	Комунальні	Усього
103,629 тис.₴	2,104 млн₴	1,502 млн₴	3,709 млн₴

Форма власності	Жовтень 2020 р.	Листопад 2020 р.	Грудень 2020 р.	Усього за IV квартал
Приватна (без ФОП)	715 779 ₴	760 022 ₴	627 725 ₴	2 103 527 ₴
Комунальна	529 435 ₴	523 943 ₴	448 666 ₴	1 502 044 ₴
ФОП	38 100 ₴	30 999 ₴	34 530 ₴	103 629 ₴
Усього	1 283 314 ₴	1 314 964 ₴	1 110 922 ₴	3 709 199 ₴

*із договором станом на 31.12.20; **розрахунок середньої вартості наведено за виписаними рецептами;

активних підрозділів у договорі станом на 31.12.20; *наведено за місцем реєстрації юридичної особи



Дніпропетровська область

Доступні ліки

Аптечних закладів*

73

ФОП

15

Приватні (без ФОП)

56

Комунальні

2

Середня вартість** рецепта

84,4 ₴

Пацієнтів отримало ліки

90 402

Комунальна 86

ФОП 14

К-сть аптек і аптечних пунктів***

711

Приватна (без ФОП) 611

Форма власності

● Приватна (без ФОП)

● Комунальна

● ФОП

Комунальна 61 562

ФОП 7 186

Погашено е-рецептів

292 856

Приватна (без ФОП) 224 108

Розподіл погашених е-рецептів

за місяцями

за віковими групами пацієнтів

за статтю пацієнтів

за групами захворювань

98 066

94 336

100 454

Жов 2020

Лис 2020

Гру 2020

0,01%

0,09%

0,70%

32,12%

67,07%

0-5

06-17

18-39

40-64

65+

Чоловіча 30,2%

Жіноча 69,8%

227 817

57 315

7 693

31

Серцево-с... захворюва...

Цукровий діабет II типу

Бронхіальна астма

Ревматичні хвороби

Оплати**** аптечним закладам

ФОП	Приватні (без ФОП)	
624,013 тис.₴	20,626 млн₴	
Комунальні	Усього	
5,039 млн₴	26,288 млн₴	

Форма власності	Жовтень 2020 р.	Листопад 2020 р.	Грудень 2020 р.	Усього за IV квартал
Приватна (без ФОП)	7 472 928 ₴	7 311 728 ₴	5 840 980 ₴	20 625 636 ₴
Комунальна	1 877 163 ₴	1 834 954 ₴	1 326 599 ₴	5 038 716 ₴
ФОП	209 275 ₴	248 118 ₴	166 619 ₴	624 013 ₴
Усього	9 559 366 ₴	9 394 801 ₴	7 334 198 ₴	26 288 365 ₴

*із договором станом на 31.12.20; **розрахунок середньої вартості наведено за виписаними рецептами;

активних підрозділів у договорі станом на 31.12.20; *наведено за місцем реєстрації юридичної особи



Аптечних закладів*

40

ФОП

12

Приватні (без ФОП)

26

Комунальні

2

Середня вартість** рецепта

97,5 ₴

Пацієнтів отримало ліки

50 536



Форма власності

- Приватна (без ФОП)
- Комунальна
- ФОП



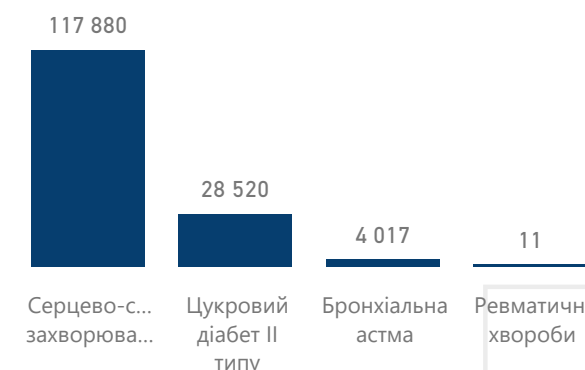
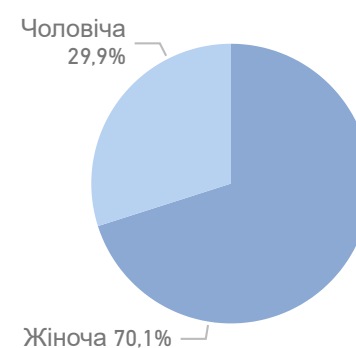
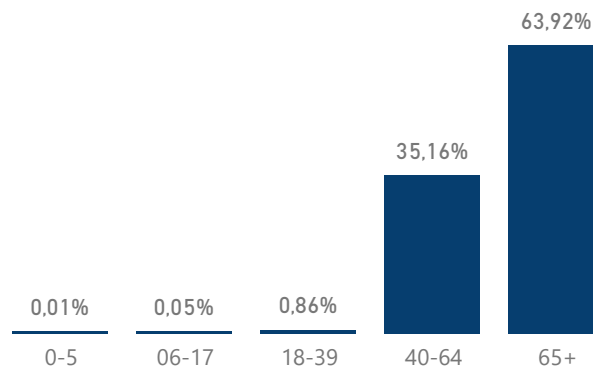
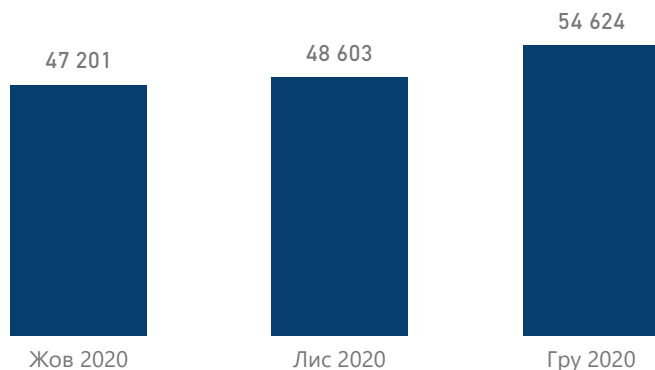
Розподіл погашених е-рецептів

за місяцями

за віковими групами пацієнтів

за статтю пацієнтів

за групами захворювань



Оплати**** аптечним закладам

ФОП	Приватні (без ФОП)
498,727 тис.₴	6,580 млн₴
Комунальні	Усього
453,191 тис.₴	7,532 млн₴

Форма власності	Жовтень 2020 р.	Листопад 2020 р.	Грудень 2020 р.	Усього за IV квартал
Приватна (без ФОП)	2 243 265 ₴	2 306 392 ₴	2 030 274 ₴	6 579 931 ₴
ФОП	166 536 ₴	188 007 ₴	144 185 ₴	498 727 ₴
Комунальна	163 312 ₴	150 065 ₴	139 814 ₴	453 191 ₴
Усього	2 573 113 ₴	2 644 464 ₴	2 314 273 ₴	7 531 850 ₴

*із договором станом на 31.12.20; **розрахунок середньої вартості наведено за виписаними рецептами;

активних підрозділів у договорі станом на 31.12.20; *наведено за місцем реєстрації юридичної особи



Аптечних закладів*

42

ФОП

16

Приватні (без ФОП)

15

Комунальні

11

Середня вартість** рецепта

76,9 ₴

Пацієнтів отримало ліки

40 658



Розподіл погашених е-рецептів

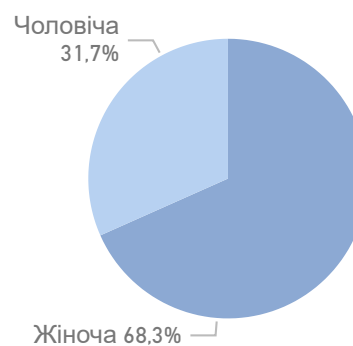
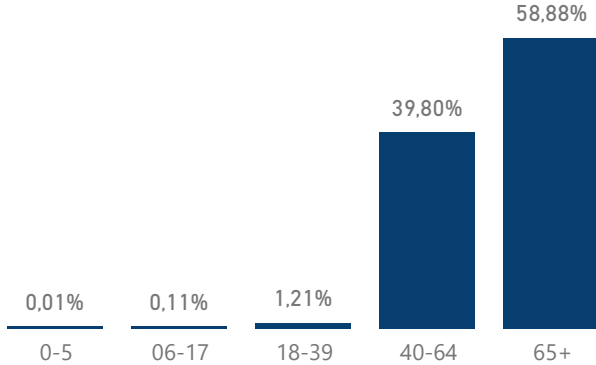
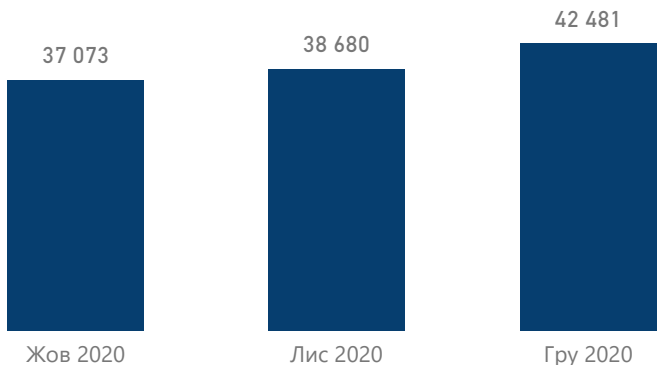


за місяцями

за віковими групами пацієнтів

за статтю пацієнтів

за групами захворювань



Оплати**** аптечним закладам

Форма власності	Сума
ФОП	434,002 тис.₴
Приватні (без ФОП)	3,011 млн₴
Усього	4,616 млн₴
Комунальні	1,171 млн₴

Форма власності	Жовтень 2020 р.	Листопад 2020 р.	Грудень 2020 р.	Усього за IV квартал
Приватна (без ФОП)	1 037 905 ₴	1 069 940 ₴	903 208 ₴	3 011 053 ₴
Комунальна	401 820 ₴	433 340 ₴	336 044 ₴	1 171 204 ₴
ФОП	163 328 ₴	151 763 ₴	118 911 ₴	434 002 ₴
Усього	1 603 053 ₴	1 655 042 ₴	1 358 164 ₴	4 616 259 ₴

*із договором станом на 31.12.20; **розрахунок середньої вартості наведено за виписаними рецептами;

активних підрозділів у договорі станом на 31.12.20; *наведено за місцем реєстрації юридичної особи



Аптечних закладів*

46

Середня вартість** рецепта

92,4 ₴

Пацієнтів отримало ліки

32 412

ФОП

31

Приватні (без ФОП)

13

Комунальні

2

ФОП 26

Комунальна 2

К-сть аптек і аптечних пунктів***

203

Приватна (без ФОП) 175

Форма власності

● Приватна (без ФОП)

● ФОП

● Комунальна

Комунальна 746

ФОП 16 640

Погашено е-рецептів

88 004

Приватна (без ФОП) 70 618

Розподіл погашених е-рецептів

за місяцями

за віковими групами пацієнтів

за статтю пацієнтів

за групами захворювань

28 487

28 030

31 487

Жов 2020

Лис 2020

Гру 2020

57,58%

40,53%

1,61%

0,23%

0,05%

0-5

06-17

18-39

40-64

65+

Чоловіча 37,3%

Жіноча 62,7%

67 292

16 747

3 952

13

Серцево-с... захворюва...

Цукровий діабет II типу

Бронхіальна астма

Ревматичні хвороби

Оплати**** аптечним закладам

ФОП	Приватні (без ФОП)	
1,556 млн₴	4,589 млн₴	
Комунальні	Усього	
69,615 тис.₴	6,215 млн₴	

Форма власності	Жовтень 2020 р.	Листопад 2020 р.	Грудень 2020 р.	Усього за IV квартал
Приватна (без ФОП)	1 643 842 ₴	1 578 791 ₴	1 366 367 ₴	4 589 000 ₴
ФОП	536 223 ₴	550 305 ₴	469 545 ₴	1 556 073 ₴
Комунальна	21 265 ₴	28 278 ₴	20 071 ₴	69 615 ₴
Усього	2 201 331 ₴	2 157 374 ₴	1 855 983 ₴	6 214 687 ₴

*із договором станом на 31.12.20; **розрахунок середньої вартості наведено за виписаними рецептами;

активних підрозділів у договорі станом на 31.12.20; *наведено за місцем реєстрації юридичної особи



Аптечних закладів*

46

Середня вартість** рецепта

103,4 ₴

Пацієнтів отримало ліки

51 878

ФОП

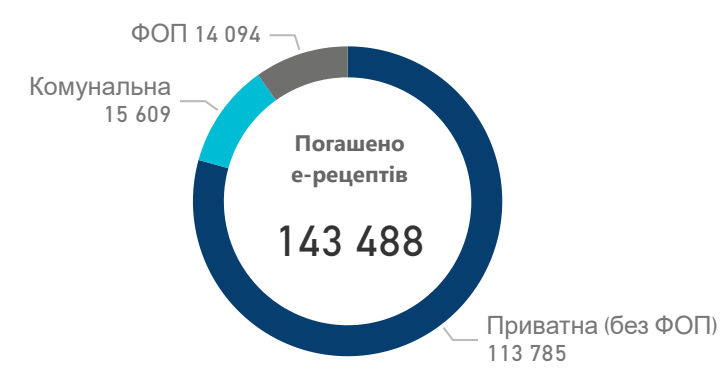
12

Приватні (без ФОП)

26

Комунальні

8



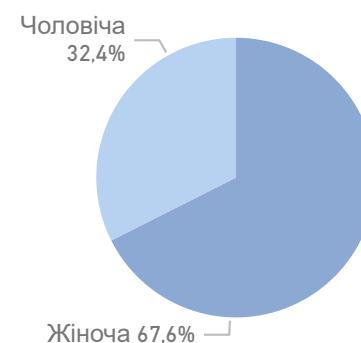
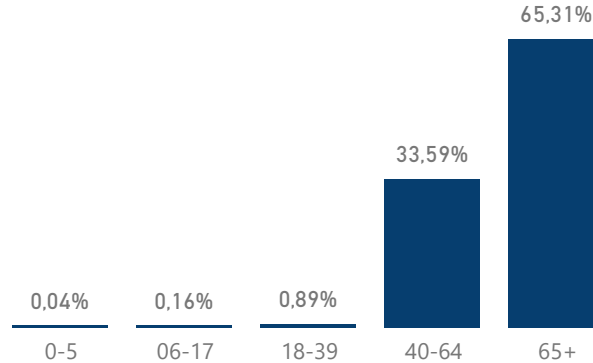
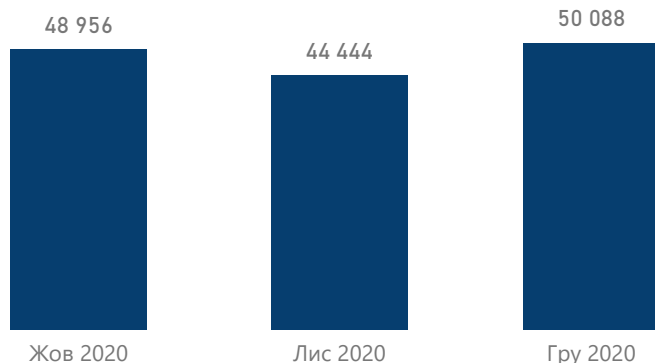
Розподіл погашених е-рецептів

за місяцями

за віковими групами пацієнтів

за статтю пацієнтів

за групами захворювань



Оплати**** аптечним закладам

ФОП	Приватні (без ФОП)	
1,134 млн₴	9,587 млн₴	
Комунальні	Усього	
1,431 млн₴	12,152 млн₴	

Форма власності	Жовтень 2020 р.	Листопад 2020 р.	Грудень 2020 р.	Усього за IV квартал
Приватна (без ФОП)	3 588 178 ₴	3 282 671 ₴	2 716 271 ₴	9 587 120 ₴
Комунальна	519 488 ₴	498 572 ₴	412 679 ₴	1 430 739 ₴
ФОП	381 824 ₴	408 870 ₴	343 771 ₴	1 134 466 ₴
Усього	4 489 490 ₴	4 190 113 ₴	3 472 722 ₴	12 152 325 ₴

*із договором станом на 31.12.20; **розрахунок середньої вартості наведено за виписаними рецептами;

активних підрозділів у договорі станом на 31.12.20; *наведено за місцем реєстрації юридичної особи



Івано-Франківська область

Доступні ліки

Аптечних закладів*

59

ФОП

28

Приватні (без ФОП)

23

Комунальні

8

Середня вартість** рецепта

84,2 ₴

Пацієнтів отримало ліки

34 023

Комунальна 11
ФОП 31



Форма власності

● Приватна (без ФОП)

● ФОП

● Комунальна

Комунальна 3 248
ФОП 14 960



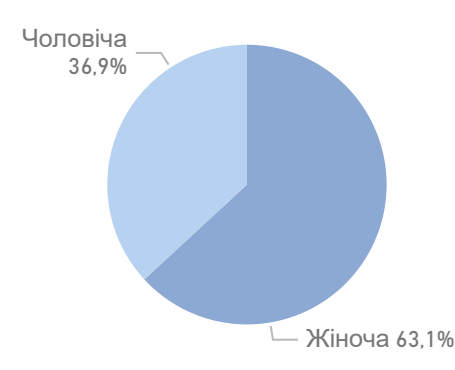
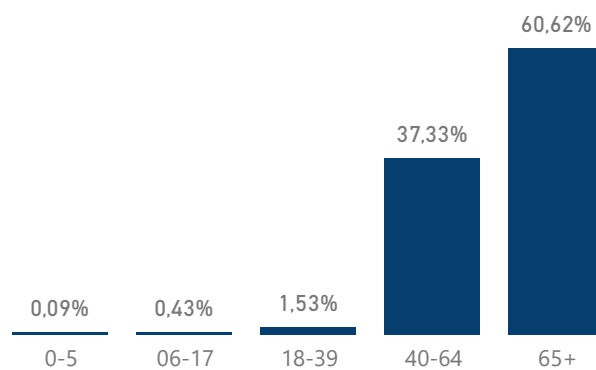
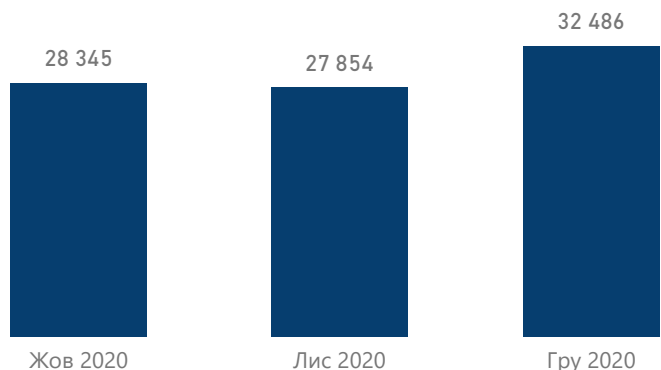
Розподіл погашених е-рецептів

за місяцями

за віковими групами пацієнтів

за статтю пацієнтів

за групами захворювань



Оплати**** аптечним закладам

ФОП	997,764 тис.₴
Приватні (без ФОП)	4,250 млн₴
Комунальні	384,249 тис.₴
Усього	5,632 млн₴

Форма власності	Жовтень 2020 р.	Листопад 2020 р.	Грудень 2020 р.	Усього за IV квартал
Приватна (без ФОП)	1 438 272 ₴	1 500 338 ₴	1 311 112 ₴	4 249 723 ₴
ФОП	355 308 ₴	352 815 ₴	289 641 ₴	997 764 ₴
Комунальна	137 130 ₴	129 075 ₴	118 044 ₴	384 249 ₴
Усього	1 930 710 ₴	1 982 228 ₴	1 718 798 ₴	5 631 736 ₴

*із договором станом на 31.12.20; **розрахунок середньої вартості наведено за виписаними рецептами;

активних підрозділів у договорі станом на 31.12.20; *наведено за місцем реєстрації юридичної особи



Аптечних закладів*

64

ФОП

12

Приватні (без ФОП)

37

Комунальні

15

Середня вартість** рецепта

85,4 ₴

Пацієнтів отримало ліки

36 606



Форма власності

- Приватна (без ФОП)
- Комунальна
- ФОП

Комунальна 16 764

ФОП 1 231

Погашено е-рецептів

102 851

Приватна (без ФОП) 84 856

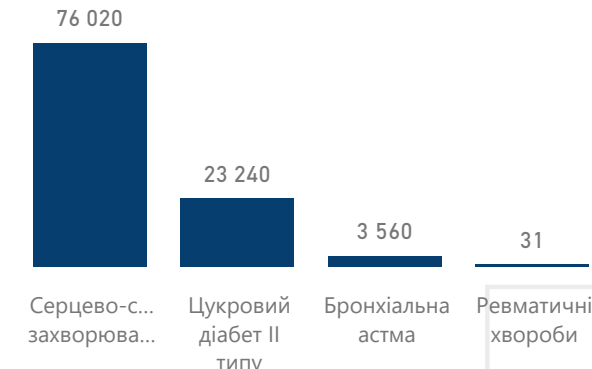
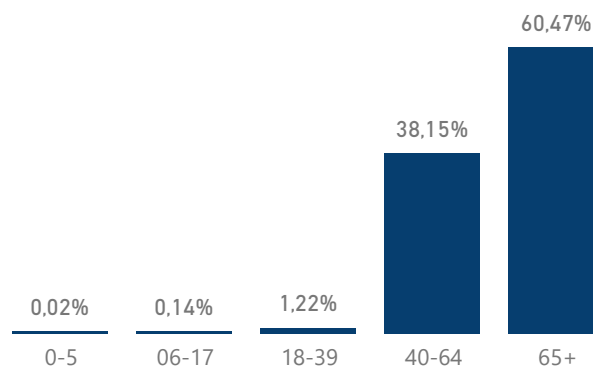
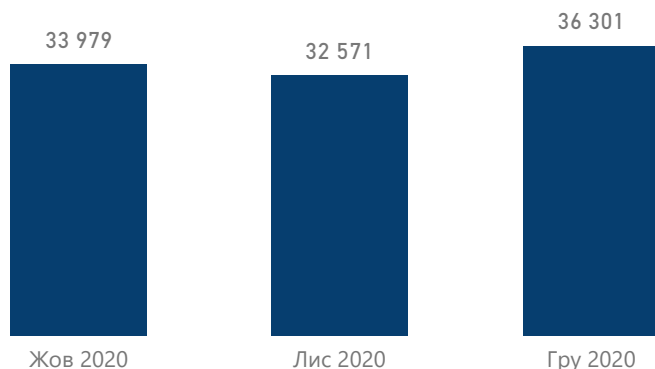
Розподіл погашених е-рецептів

за місяцями

за віковими групами пацієнтів

за статтю пацієнтів

за групами захворювань



Оплати**** аптечним закладам

Форма власності	Сума
ФОП	93,061 тис.₴
Приватні (без ФОП)	7,164 млн₴
Комунальні	1,427 млн₴
Усього	8,684 млн₴

Форма власності	Жовтень 2020 р.	Листопад 2020 р.	Грудень 2020 р.	Усього за IV квартал
Приватна (без ФОП)	2 514 827 ₴	2 483 521 ₴	2 165 514 ₴	7 163 862 ₴
Комунальна	535 558 ₴	508 835 ₴	383 011 ₴	1 427 404 ₴
ФОП	31 220 ₴	37 518 ₴	24 323 ₴	93 061 ₴
Усього	3 081 605 ₴	3 029 874 ₴	2 572 847 ₴	8 684 326 ₴

*із договором станом на 31.12.20; **розрахунок середньої вартості наведено за виписаними рецептами;

активних підрозділів у договорі станом на 31.12.20; *наведено за місцем реєстрації юридичної особи



Аптечних закладів*

22

ФОП

7

Приватні (без ФОП)

13

Комунальні

2

Середня вартість** рецепта

79,3 ₴

Пацієнтів отримало ліки

23 314



Розподіл погашених е-рецептів

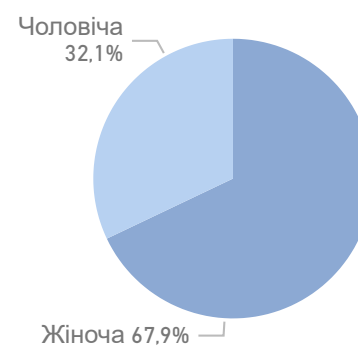
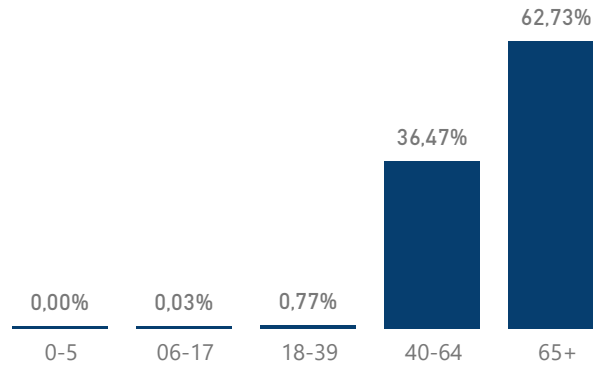
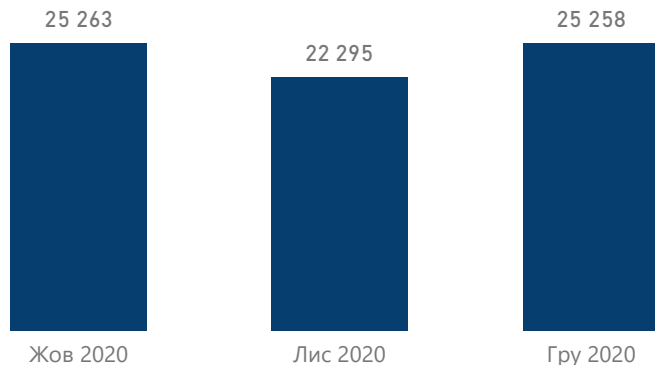


за місяцями

за віковими групами пацієнтів

за статтю пацієнтів

за групами захворювань



Оплати**** аптечним закладам

ФОП	168,544 тис.₴
Приватні (без ФОП)	2,848 млн₴
Комунальні	179,763 тис.₴
Усього	3,196 млн₴

Форма власності	Жовтень 2020 р.	Листопад 2020 р.	Грудень 2020 р.	Усього за IV квартал
Приватна (без ФОП)	1 086 989 ₴	992 339 ₴	768 491 ₴	2 847 820 ₴
Комунальна	73 440 ₴	51 760 ₴	54 563 ₴	179 763 ₴
ФОП	65 237 ₴	58 833 ₴	44 474 ₴	168 544 ₴
Усього	1 225 666 ₴	1 102 933 ₴	867 528 ₴	3 196 128 ₴

*із договором станом на 31.12.20; **розрахунок середньої вартості наведено за виписаними рецептами;

активних підрозділів у договорі станом на 31.12.20; *наведено за місцем реєстрації юридичної особи



Аптечних закладів*

12

ФОП

7

Приватні (без ФОП)

4

Комунальні

1

Середня вартість** рецепта

82,6 ₴

Пацієнтів отримало ліки

22 259



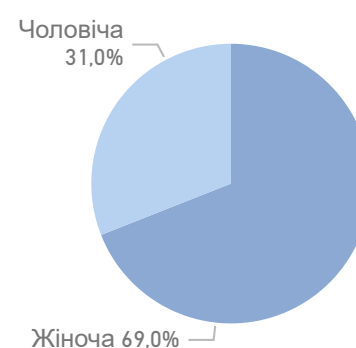
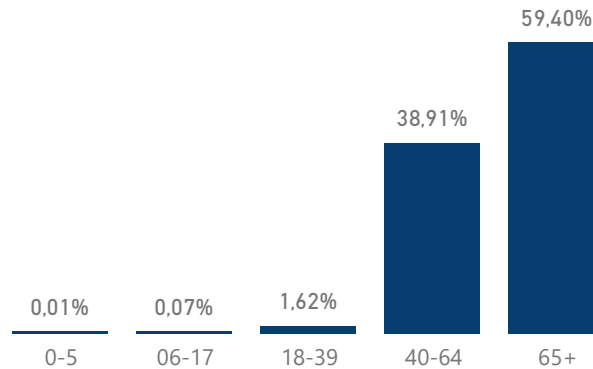
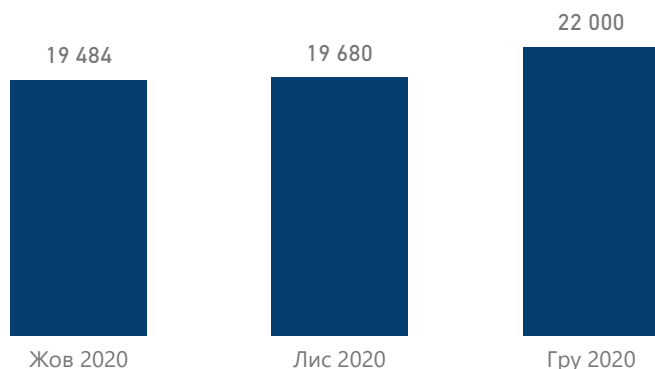
Розподіл погашених е-рецептів

за місяцями

за віковими групами пацієнтів

за статтю пацієнтів

за групами захворювань



Оплати**** аптечним закладам

ФОП	Приватні (без ФОП)
421,513 тис.₴	796,041 тис.₴
Комунальні	Усього
2,247 млн₴	3,465 млн₴

Форма власності	Жовтень 2020 р.	Листопад 2020 р.	Грудень 2020 р.	Усього за IV квартал
Комунальна	777 618 ₴	797 881 ₴	671 581 ₴	2 247 080 ₴
Приватна (без ФОП)	269 803 ₴	304 814 ₴	221 424 ₴	796 041 ₴
ФОП	166 764 ₴	151 005 ₴	103 745 ₴	421 513 ₴
Усього	1 214 184 ₴	1 253 700 ₴	996 750 ₴	3 464 634 ₴

*із договором станом на 31.12.20; **розрахунок середньої вартості наведено за виписаними рецептами;

активних підрозділів у договорі станом на 31.12.20; *наведено за місцем реєстрації юридичної особи



Аптечних закладів*

99

ФОП

27

Приватні (без ФОП)

65

Комунальні

7

Середня вартість** рецепта

76,2 ₴

Пацієнтів отримало ліки

69 589

ФОП 30

Комунальна 7

К-сть аптек і аптечних пунктів***

587

Приватна (без ФОП) 550

Форма власності

● Приватна (без ФОП)

● ФОП

● Комунальна

ФОП 10 234

Комунальна 2 576

Погашено е-рецептів

190 421

Приватна (без ФОП) 177 609

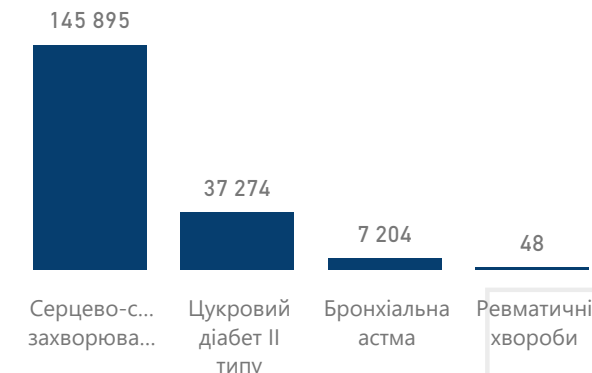
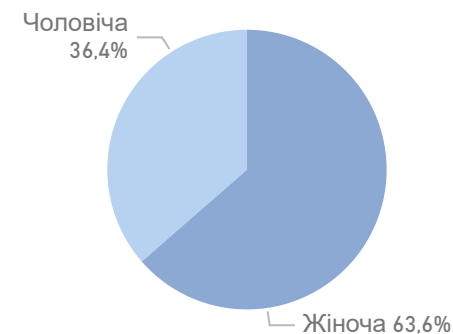
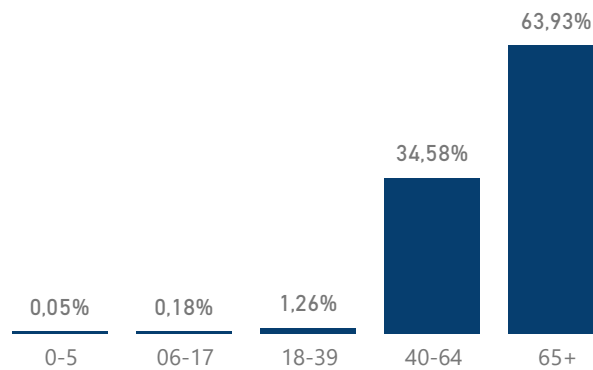
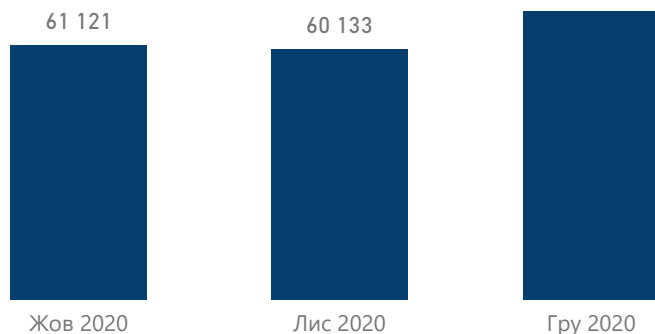
Розподіл погашених е-рецептів

за місяцями

за віковими групами пацієнтів

за статтю пацієнтів

за групами захворювань



Оплати**** аптечним закладам

ФОП	Приватні (без ФОП)	Комунальні	Усього
749,534 тис.₴	30,475 млн₴	181,312 тис.₴	31,406 млн₴

Форма власності	Жовтень 2020 р.	Листопад 2020 р.	Грудень 2020 р.	Усього за IV квартал
Приватна (без ФОП)	10 737 459 ₴	10 564 856 ₴	9 173 020 ₴	30 475 335 ₴
ФОП	276 143 ₴	252 075 ₴	221 316 ₴	749 534 ₴
Комунальна	64 728 ₴	60 817 ₴	55 767 ₴	181 312 ₴
Усього	11 078 330 ₴	10 877 747 ₴	9 450 103 ₴	31 406 181 ₴

*із договором станом на 31.12.20; **розрахунок середньої вартості наведено за виписаними рецептами;

активних підрозділів у договорі станом на 31.12.20; *наведено за місцем реєстрації юридичної особи



м. Київ

Доступні ліки

Національна служба здоров'я України

*дані наведено за IV квартал

Аптечних закладів*

90

Середня вартість** рецепта

112,1 ₴

ФОП

1

Приватні (без ФОП)

88

Комунальні

1

Пацієнтів отримало ліки

51 977



Розподіл погашених е-рецептів

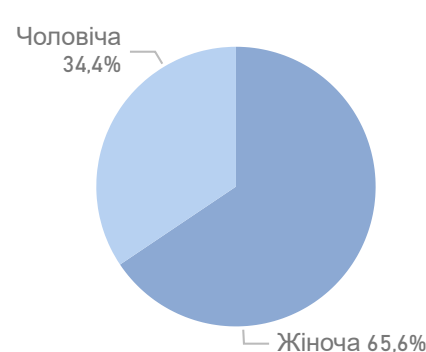
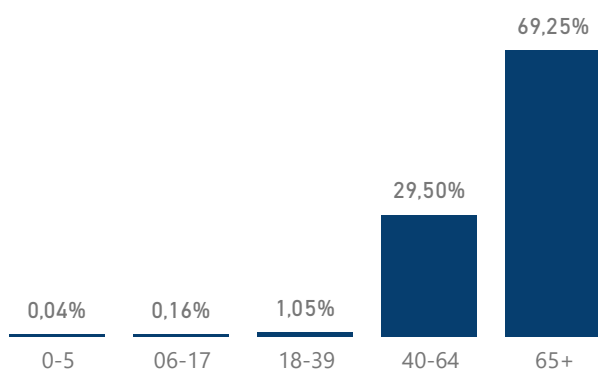
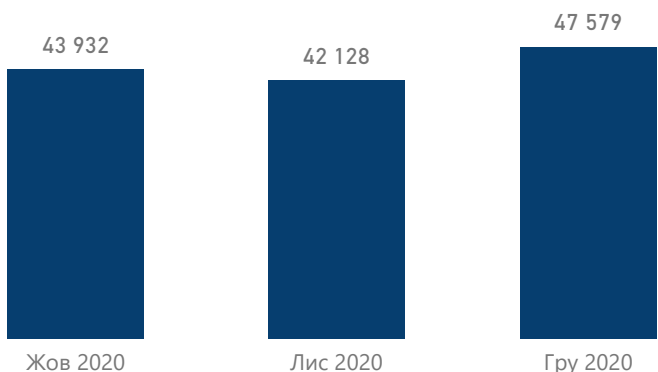


за місяцями

за віковими групами пацієнтів

за статтю пацієнтів

за групами захворювань



Оплати**** аптечним закладам

ФОП	Приватні (без ФОП)	
75,920 ₴	24,970 млн₴	
Комунальні	Усього	
4,833 млн₴	29,803 млн₴	

Форма власності	Жовтень 2020 р.	Листопад 2020 р.	Грудень 2020 р.	Усього за IV квартал
Приватна (без ФОП)	8 741 166 ₴	8 875 094 ₴	7 353 728 ₴	24 969 988 ₴
Комунальна	1 750 588 ₴	1 708 562 ₴	1 373 913 ₴	4 833 064 ₴
ФОП	76 ₴			76 ₴
Усього	10 491 830 ₴	10 583 656 ₴	8 727 642 ₴	29 803 128 ₴

*із договором станом на 31.12.20; **розрахунок середньої вартості наведено за виписаними рецептами;

активних підрозділів у договорі станом на 31.12.20; *наведено за місцем реєстрації юридичної особи



Аптечних закладів*

36

Середня вартість** рецепта

78,6 ₴

Пацієнтів отримало ліки

31 901

ФОП

20

Приватні (без ФОП)

15

Комунальні

1

ФОП 25



Приватна (без ФОП) 170

Форма власності

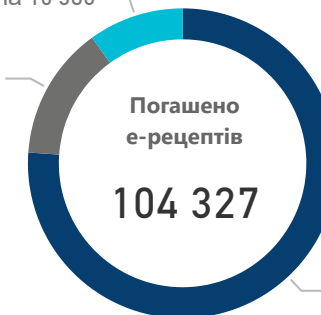
● Приватна (без ФОП)

● ФОП

● Комунальна

Комунальна 10 386

ФОП 14 536



Приватна (без ФОП) 79 405

Розподіл погашених е-рецептів

за місяцями

за віковими групами пацієнтів

за статтю пацієнтів

за групами захворювань

35 319



Жов 2020

33 306



Лис 2020

35 702



Гру 2020

63,36%



65+

0-5

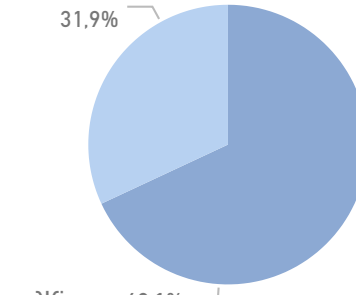
06-17

18-39

40-64

65+

Чоловіча 31,9%



Жіноча 68,1%

80 991



Серцево-с... захворюва...

Цукровий діабет II типу

Бронхіальна астма

Ревматичні хвороби

Оплати**** аптечним закладам

Форма власності	Жовтень 2020 р.	Листопад 2020 р.	Грудень 2020 р.	Усього за IV квартал
Приватна (без ФОП)	1 537 618 ₴	1 385 577 ₴	1 153 598 ₴	4 076 793 ₴
ФОП	419 846 ₴	377 666 ₴	302 391 ₴	1 099 903 ₴
Комунальна	267 527 ₴	273 887 ₴	214 910 ₴	756 325 ₴
Усього	2 224 991 ₴	2 037 130 ₴	1 670 899 ₴	5 933 020 ₴

*із договором станом на 31.12.20; **розрахунок середньої вартості наведено за виписаними рецептами;

активних підрозділів у договорі станом на 31.12.20; *наведено за місцем реєстрації юридичної особи

ФОП

1,100 млн₴

Приватні (без ФОП)

4,077 млн₴

Комунальні

Усього

756,325 тис.₴

5,933 млн₴



Одеська область

Доступні ліки

Аптечних закладів*

59

ФОП

14

Приватні (без ФОП)

41

Комунальні

4

Середня вартість** рецепта

92,6 ₴

Пацієнтів отримало ліки

44 869



Форма власності

- Приватна (без ФОП)
- Комунальна
- ФОП



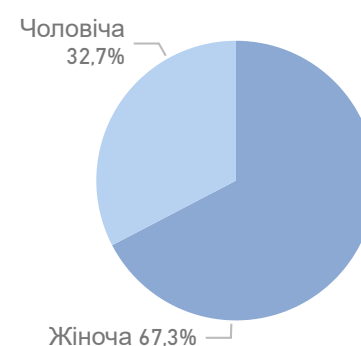
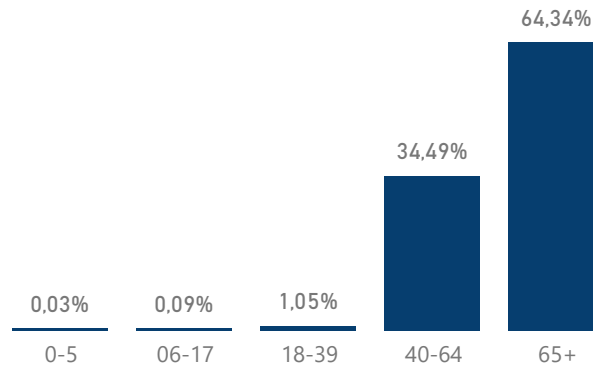
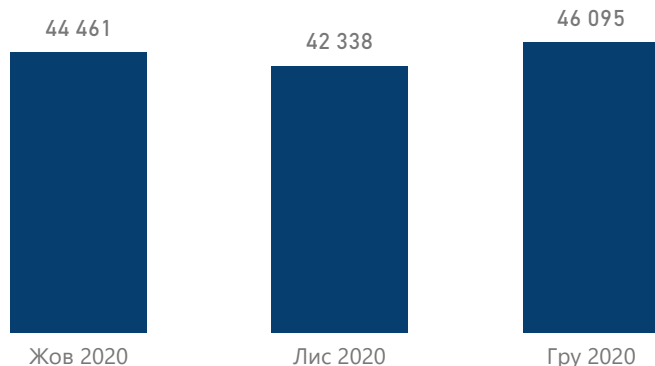
Розподіл погашених е-рецептів

за місяцями

за віковими групами пацієнтів

за статтю пацієнтів

за групами захворювань



Оплати**** аптечним закладам



Форма власності	Жовтень 2020 р.	Листопад 2020 р.	Грудень 2020 р.	Усього за IV квартал
Приватна (без ФОП)	3 007 820 ₴	2 898 755 ₴	2 265 038 ₴	8 171 613 ₴
ФОП	298 263 ₴	304 654 ₴	245 042 ₴	847 958 ₴
Комунальна	212 497 ₴	204 407 ₴	141 057 ₴	557 961 ₴
Усього	3 518 580 ₴	3 407 816 ₴	2 651 136 ₴	9 577 532 ₴

*із договором станом на 31.12.20; **розрахунок середньої вартості наведено за виписаними рецептами;

активних підрозділів у договорі станом на 31.12.20; *наведено за місцем реєстрації юридичної особи



Аптечних закладів*

23

Середня вартість** рецепта

77,9 ₴

Пацієнтів отримало ліки

42 969

ФОП

6

Приватні (без ФОП)

16

Комунальні

1



Форма власності

- Приватна (без ФОП)
- ФОП
- Комунальна



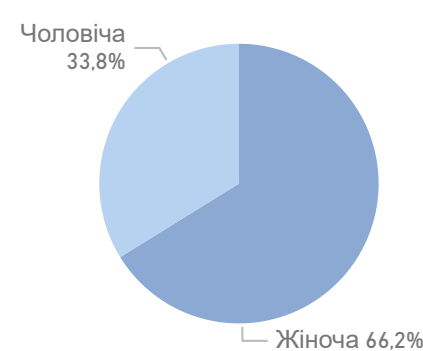
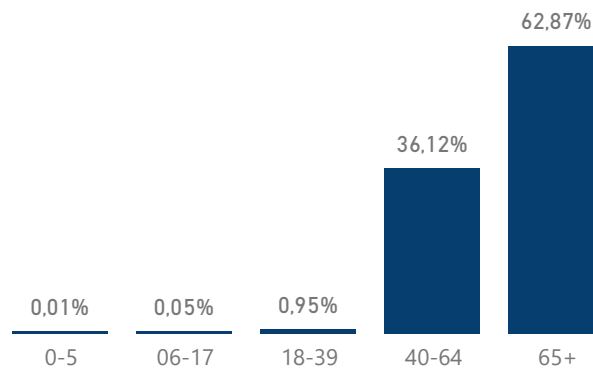
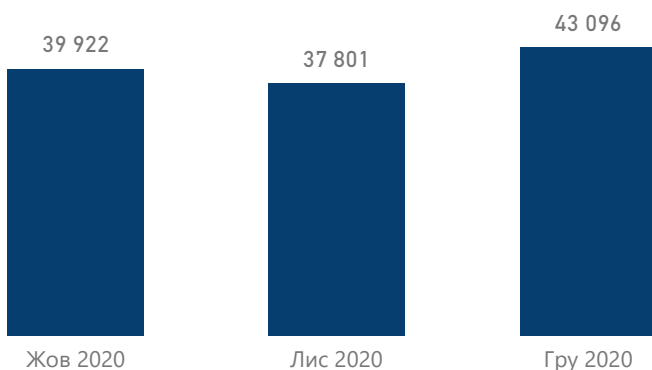
Розподіл погашених е-рецептів

за місяцями

за віковими групами пацієнтів

за статтю пацієнтів

за групами захворювань



Оплати**** аптечним закладам

ФОП	Приватні (без ФОП)	
1,121 млн₴	4,998 млн₴	
Комунальні	Усього	
0 ₴	6,119 млн₴	

Форма власності	Жовтень 2020 р.	Листопад 2020 р.	Грудень 2020 р.	Усього за IV квартал
Приватна (без ФОП)	1 976 845 ₴	1 740 500 ₴	1 280 321 ₴	4 997 666 ₴
ФОП	432 600 ₴	397 194 ₴	291 362 ₴	1 121 155 ₴
Усього	2 409 445 ₴	2 137 694 ₴	1 571 682 ₴	6 118 821 ₴

*із договором станом на 31.12.20; **розрахунок середньої вартості наведено за виписаними рецептами;

активних підрозділів у договорі станом на 31.12.20; *наведено за місцем реєстрації юридичної особи



Аптечних закладів*

33

ФОП

15

Приватні (без ФОП)

14

Комунальні

4

Середня вартість** рецепта

83,6 ₴

Пацієнтів отримало ліки

30 634

ФОП 16

Комунальна 9

К-сть аптек і аптечних пунктів***

273

Приватна (без ФОП) 248

Форма власності

● Приватна (без ФОП)

● ФОП

● Комунальна

ФОП 2 802

Комунальна 2 254

Погашено е-рецептів

76 541

Приватна (без ФОП) 71 484

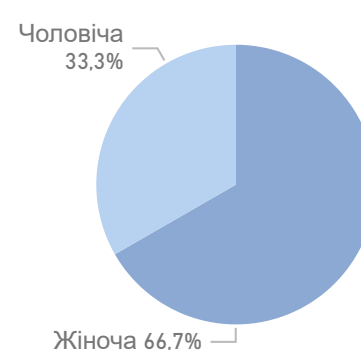
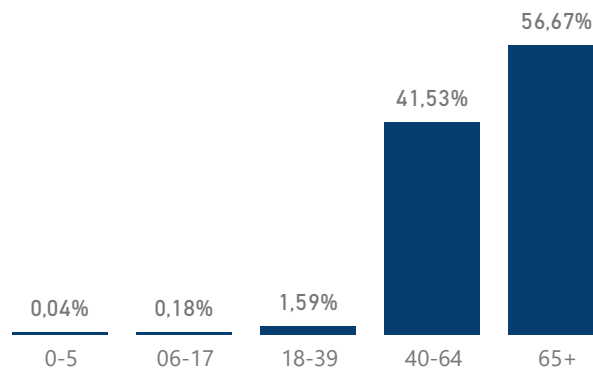
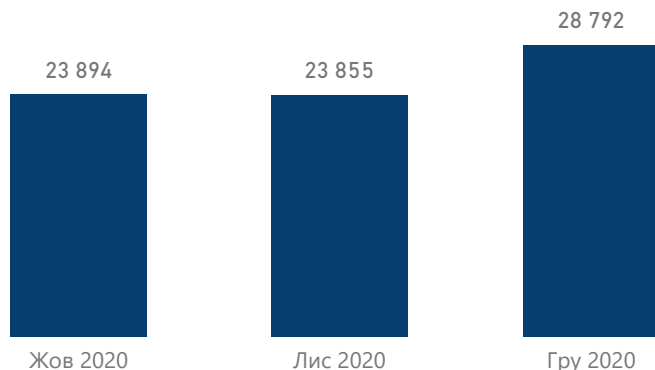
Розподіл погашених е-рецептів

за місяцями

за віковими групами пацієнтів

за статтю пацієнтів

за групами захворювань



Оплати**** аптечним закладам

ФОП	Приватні (без ФОП)	Комунальні	Усього
185,576 тис.₴	2,719 млн₴	196,561 тис.₴	3,101 млн₴

Форма власності	Жовтень 2020 р.	Листопад 2020 р.	Грудень 2020 р.	Усього за IV квартал
Приватна (без ФОП)	965 779 ₴	907 461 ₴	845 424 ₴	2 718 663 ₴
Комунальна	72 578 ₴	63 956 ₴	60 027 ₴	196 561 ₴
ФОП	64 497 ₴	64 116 ₴	56 963 ₴	185 576 ₴
Усього	1 102 854 ₴	1 035 533 ₴	962 414 ₴	3 100 801 ₴

*із договором станом на 31.12.20; **розрахунок середньої вартості наведено за виписаними рецептами;

активних підрозділів у договорі станом на 31.12.20; *наведено за місцем реєстрації юридичної особи



Аптечних закладів*

25

ФОП

10

Приватні (без ФОП)

12

Комунальні

3

Середня вартість** рецепта

81,3 ₴

Пацієнтів отримало ліки

33 637

ФОП 11

Комунальна 3

К-сть аптек і аптечних пунктів***

201

Приватна (без ФОП) 187

Форма власності

● Приватна (без ФОП)

● ФОП

● Комунальна

ФОП 8 040

Комунальна 1 031

Погашено е-рецептів

98 408

Приватна (без ФОП) 89 337

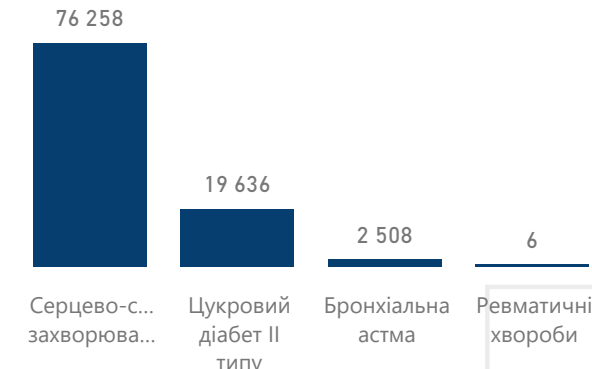
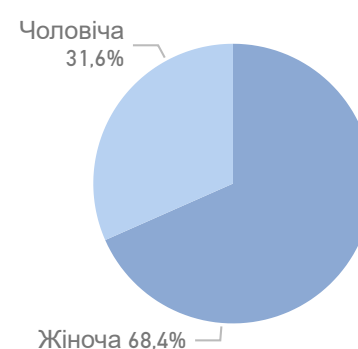
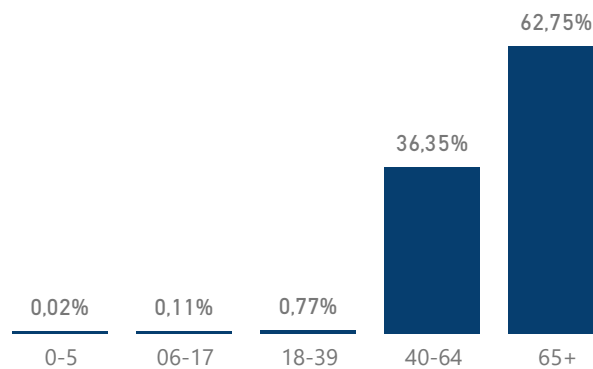
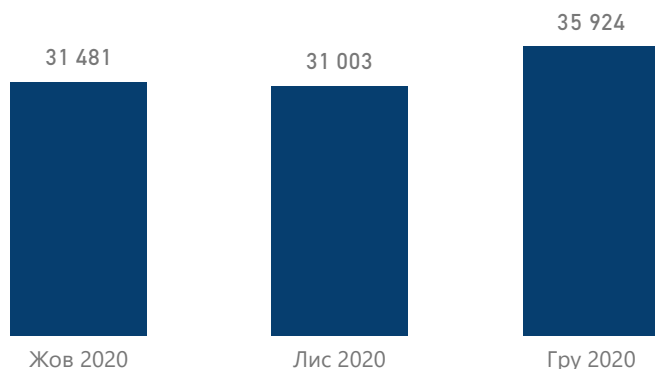
Розподіл погашених е-рецептів

за місяцями

за віковими групами пацієнтів

за статтю пацієнтів

за групами захворювань



Оплати**** аптечним закладам

ФОП	Приватні (без ФОП)
596,827 тис.₴	1,196 млн₴
Комунальні	Усього
71,649 тис.₴	1,865 млн₴

Форма власності	Жовтень 2020 р.	Листопад 2020 р.	Грудень 2020 р.	Усього за IV квартал
Приватна (без ФОП)	445 482 ₴	422 116 ₴	328 600 ₴	1 196 198 ₴
ФОП	225 534 ₴	195 944 ₴	175 349 ₴	596 827 ₴
Комунальна	28 667 ₴	24 714 ₴	18 268 ₴	71 649 ₴
Усього	699 683 ₴	642 774 ₴	522 217 ₴	1 864 674 ₴

*із договором станом на 31.12.20; **розрахунок середньої вартості наведено за виписаними рецептами;

активних підрозділів у договорі станом на 31.12.20; *наведено за місцем реєстрації юридичної особи



Аптечних закладів*

36

ФОП

26

Приватні (без ФОП)

4

Комунальні

6

Середня вартість** рецепта

62,9 ₴

Пацієнтів отримало ліки

30 335

Комунальна 8
ФОП 25



Приватна (без ФОП) 190

Форма власності

● Приватна (без ФОП)

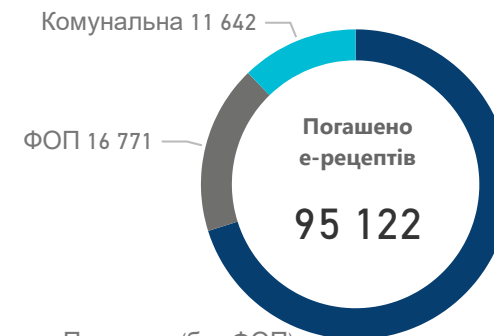
● ФОП

● Комунальна

Комунальна 11 642

ФОП 16 771

Приватна (без ФОП) 66 709



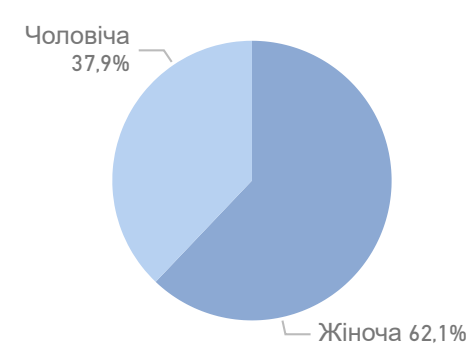
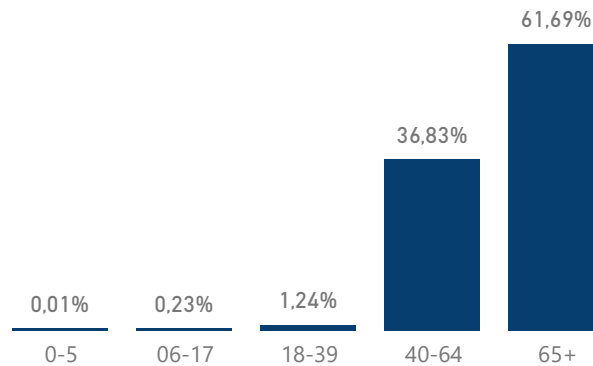
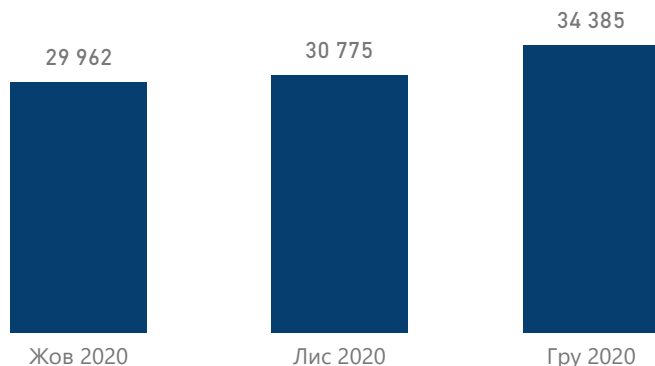
Розподіл погашених е-рецептів

за місяцями

за віковими групами пацієнтів

за статтю пацієнтів

за групами захворювань



Оплати**** аптечним закладам

ФОП	Приватні (без ФОП)
1,144 млн₴	994,592 тис.₴
Комунальні	Усього
597,267 тис.₴	2,735 млн₴

Форма власності	Жовтень 2020 р.	Листопад 2020 р.	Грудень 2020 р.	Усього за IV квартал
ФОП	337 836 ₴	422 239 ₴	383 443 ₴	1 143 518 ₴
Приватна (без ФОП)	348 963 ₴	366 362 ₴	279 268 ₴	994 592 ₴
Комунальна	203 120 ₴	221 904 ₴	172 243 ₴	597 267 ₴
Усього	889 919 ₴	1 010 504 ₴	834 955 ₴	2 735 378 ₴

*із договором станом на 31.12.20; **розрахунок середньої вартості наведено за виписаними рецептами;

активних підрозділів у договорі станом на 31.12.20; *наведено за місцем реєстрації юридичної особи



Аптечних закладів*

115

ФОП

18

Приватні (без ФОП)

91

Комунальні

6

Середня вартість** рецепта

78,6 ₴

Пацієнтів отримало ліки

71 023

Комунальна 38

ФОП 16

К-сть аптек і аптечних пунктів***

673

Приватна (без ФОП) 619

Форма власності

● Приватна (без ФОП)

● Комунальна

● ФОП

Комунальна 18 773

ФОП 5 237

Погашено е-рецептів

224 069

Приватна (без ФОП) 200 059

Розподіл погашених е-рецептів

за місяцями

за віковими групами пацієнтів

за статтю пацієнтів

за групами захворювань

73 461

72 514

78 094

Жов 2020

Лис 2020

Гру 2020

0,03%

0,21%

0,73%

34,27%

64,75%

0-5

06-17

18-39

40-64

65+

Чоловіча 31,9%

Жіноча 68,1%

176 637

40 020

7 397

15

Серцево-с... захворюва...

Цукровий діабет II типу

Бронхіальна астма

Ревматичні хвороби

Оплати**** аптечним закладам

ФОП	451,751 тис.₴
Приватні (без ФОП)	19,397 млн₴
Комунальні	1,289 млн₴
Усього	21,137 млн₴

Форма власності	Жовтень 2020 р.	Листопад 2020 р.	Грудень 2020 р.	Усього за IV квартал
Приватна (без ФОП)	6 673 603 ₴	6 823 941 ₴	5 899 041 ₴	19 396 585 ₴
Комунальна	458 903 ₴	468 719 ₴	361 150 ₴	1 288 771 ₴
ФОП	168 465 ₴	155 529 ₴	127 757 ₴	451 751 ₴
Усього	7 300 970 ₴	7 448 188 ₴	6 387 948 ₴	21 137 107 ₴

*із договором станом на 31.12.20; **розрахунок середньої вартості наведено за виписаними рецептами;

активних підрозділів у договорі станом на 31.12.20; *наведено за місцем реєстрації юридичної особи



Аптечних закладів*

52

ФОП

24

Приватні (без ФОП)

19

Комунальні

9

Середня вартість** рецепта

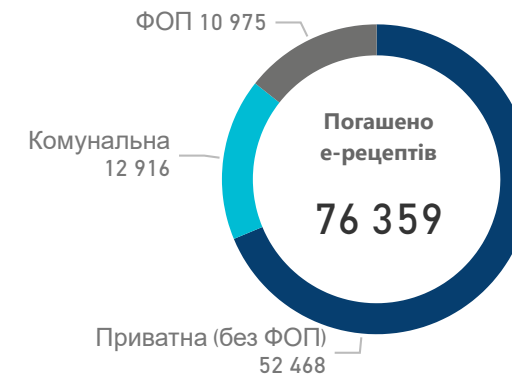
94,2 ₴

Пацієнтів отримало ліки

25 977



Розподіл погашених е-рецептів

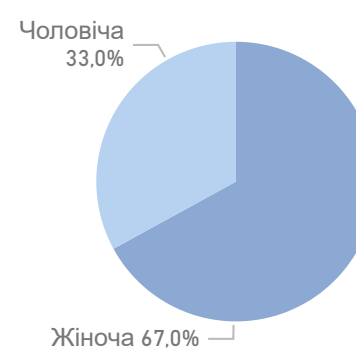
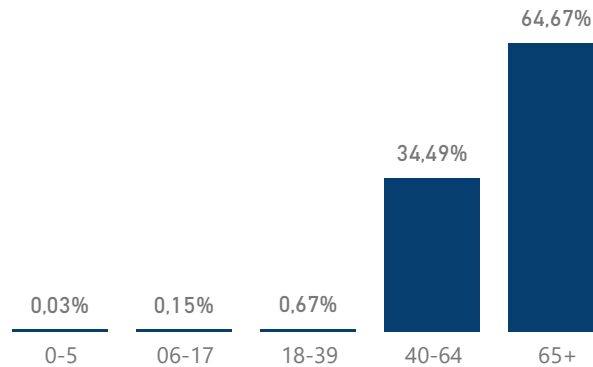
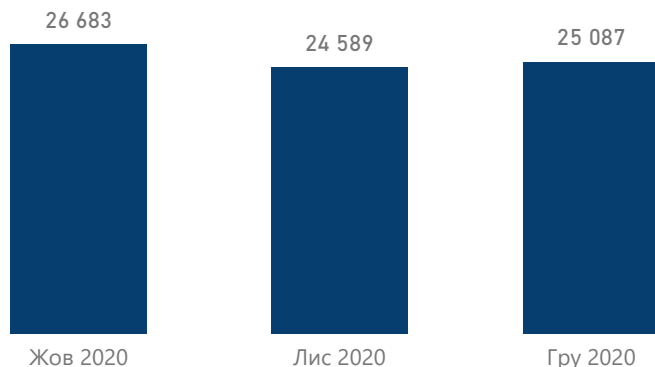


за місяцями

за віковими групами пацієнтів

за статтю пацієнтів

за групами захворювань



Оплати**** аптечним закладам

ФОП	746,411 тис.₴
Приватні (без ФОП)	2,901 млн₴
Комунальні	931,470 тис.₴
Усього	4,579 млн₴

Форма власності	Жовтень 2020 р.	Листопад 2020 р.	Грудень 2020 р.	Усього за IV квартал
Приватна (без ФОП)	1 094 943 ₴	1 023 695 ₴	782 118 ₴	2 900 756 ₴
Комунальна	337 441 ₴	331 398 ₴	262 631 ₴	931 470 ₴
ФОП	274 174 ₴	268 217 ₴	204 020 ₴	746 411 ₴
Усього	1 706 558 ₴	1 623 310 ₴	1 248 769 ₴	4 578 637 ₴

*із договором станом на 31.12.20; **розрахунок середньої вартості наведено за виписаними рецептами;

активних підрозділів у договорі станом на 31.12.20; *наведено за місцем реєстрації юридичної особи



Аптечних закладів*

88

ФОП

18

Приватні (без ФОП)

57

Комунальні

13

Середня вартість** рецепта

72,8 ₴

Пацієнтів отримало ліки

42 304



Форма власності

- Приватна (без ФОП)
- Комунальна
- ФОП



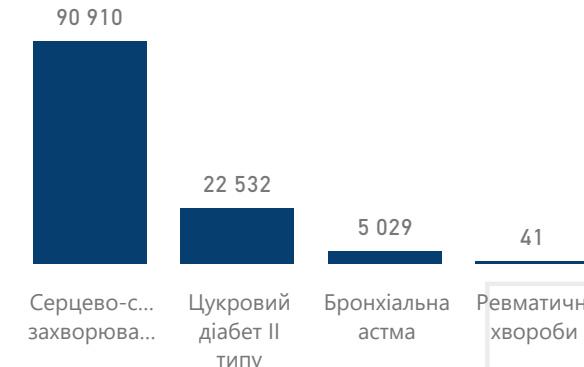
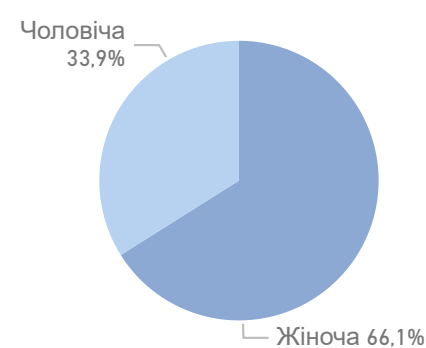
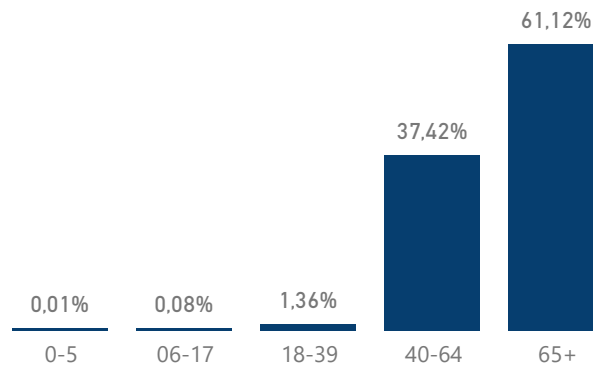
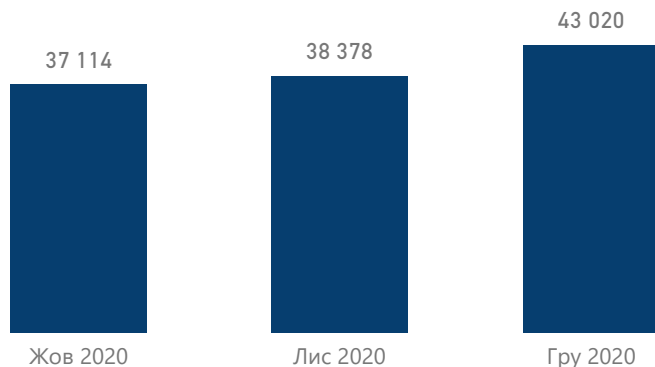
Розподіл погашених е-рецептів

за місяцями

за віковими групами пацієнтів

за статтю пацієнтів

за групами захворювань



Оплати**** аптечним закладам

ФОП	Приватні (без ФОП)
398,516 тис.₴	5,617 млн₴
Комунальні	Усього
612,883 тис.₴	6,628 млн₴

Форма власності	Жовтень 2020 р.	Листопад 2020 р.	Грудень 2020 р.	Усього за IV квартал
Приватна (без ФОП)	1 941 520 ₴	2 036 461 ₴	1 638 743 ₴	5 616 724 ₴
Комунальна	231 737 ₴	206 223 ₴	174 923 ₴	612 883 ₴
ФОП	148 802 ₴	138 521 ₴	111 193 ₴	398 516 ₴
Усього	2 322 059 ₴	2 381 205 ₴	1 924 859 ₴	6 628 123 ₴

*із договором станом на 31.12.20; **розрахунок середньої вартості наведено за виписаними рецептами;

активних підрозділів у договорі станом на 31.12.20; *наведено за місцем реєстрації юридичної особи



Аптечних закладів*

37

ФОП

12

Приватні (без ФОП)

18

Комунальні

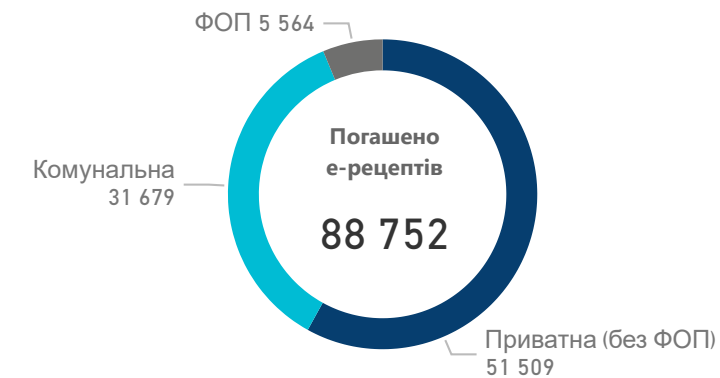
7

Середня вартість** рецепта

91,0 ₴

Пацієнтів отримало ліки

34 105



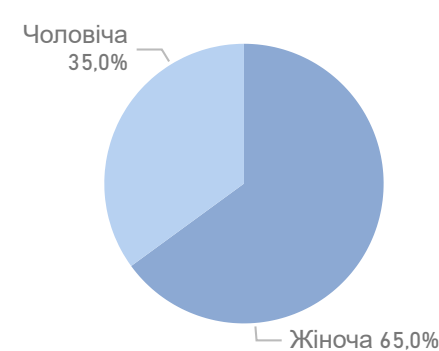
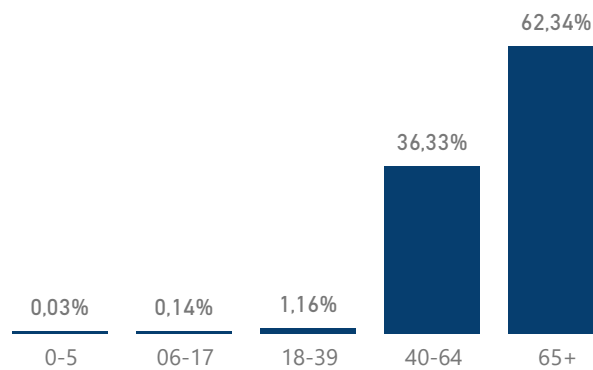
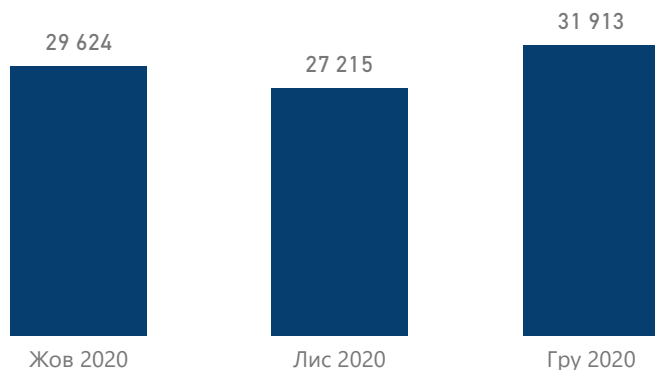
Розподіл погашених е-рецептів

за місяцями

за віковими групами пацієнтів

за статтю пацієнтів

за групами захворювань



Оплати**** аптечним закладам

ФОП	Приватні (без ФОП)	
466,994 тис.₴	2,825 млн₴	
Комунальні	Усього	
2,411 млн₴	5,704 млн₴	

Форма власності	Жовтень 2020 р.	Листопад 2020 р.	Грудень 2020 р.	Усього за IV квартал
Приватна (без ФОП)	1 059 052 ₴	963 561 ₴	802 760 ₴	2 825 373 ₴
Комунальна	835 128 ₴	868 825 ₴	707 547 ₴	2 411 500 ₴
ФОП	185 786 ₴	140 351 ₴	140 858 ₴	466 994 ₴
Усього	2 079 966 ₴	1 972 737 ₴	1 651 164 ₴	5 703 867 ₴

*із договором станом на 31.12.20; **розрахунок середньої вартості наведено за виписаними рецептами;

активних підрозділів у договорі станом на 31.12.20; *наведено за місцем реєстрації юридичної особи



Чернівецька область

Доступні ліки

Аптечних закладів*

36

ФОП

20

Приватні (без ФОП)

9

Комунальні

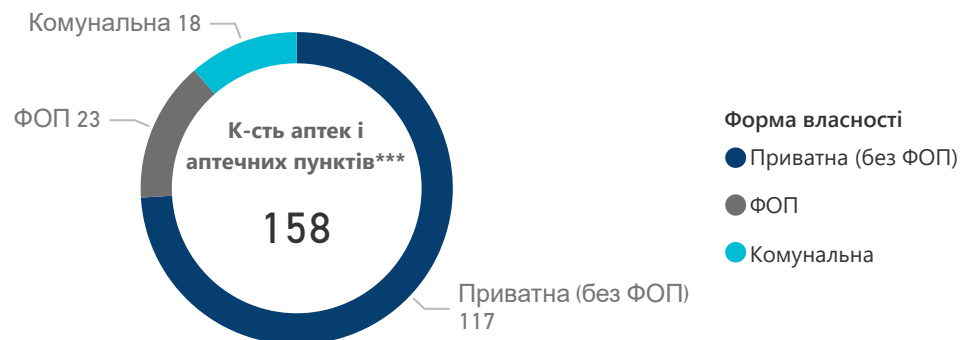
7

Середня вартість** рецепта

88,7 ₴

Пацієнтів отримало ліки

20 810



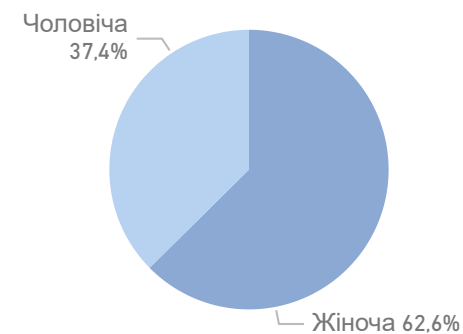
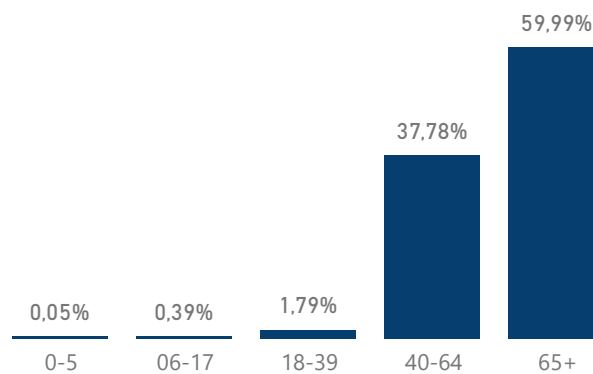
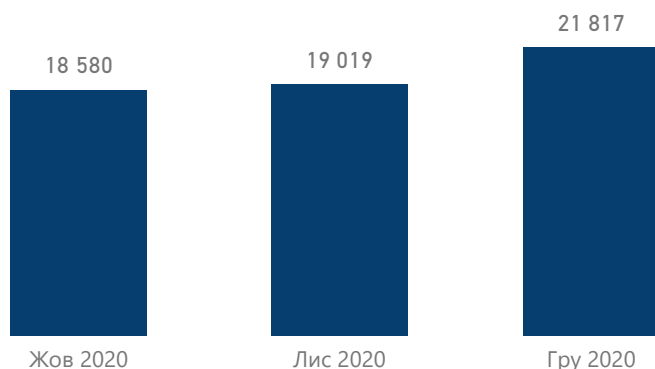
Розподіл погашених е-рецептів

за місяцями

за віковими групами пацієнтів

за статтю пацієнтів

за групами захворювань



Оплати**** аптечним закладам

ФОП	799,209 тис.₴
Приватні (без ФОП)	1,006 млн₴
Усього	2,398 млн₴
Комунальні	592,682 тис.₴

Форма власності	Жовтень 2020 р.	Листопад 2020 р.	Грудень 2020 р.	Усього за IV квартал
Приватна (без ФОП)	350 496 ₴	371 024 ₴	284 691 ₴	1 006 211 ₴
ФОП	261 219 ₴	255 051 ₴	282 939 ₴	799 209 ₴
Комунальна	169 582 ₴	215 360 ₴	207 739 ₴	592 682 ₴
Усього	781 297 ₴	841 435 ₴	775 370 ₴	2 398 102 ₴

*із договором станом на 31.12.20; **розрахунок середньої вартості наведено за виписаними рецептами;

активних підрозділів у договорі станом на 31.12.20; *наведено за місцем реєстрації юридичної особи



Аптечних закладів*

20

ФОП

7

Приватні (без ФОП)

13

Комунальні

0

Середня вартість** рецепта

79,8 ₴

Пацієнтів отримало ліки

28 738

ФОП 9



Форма власності

● Приватна (без ФОП)

● ФОП

ФОП 3 861



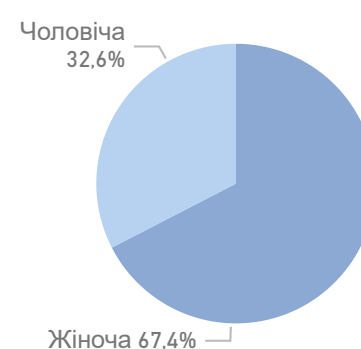
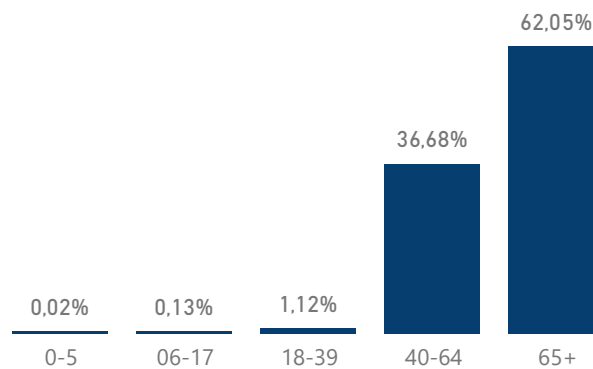
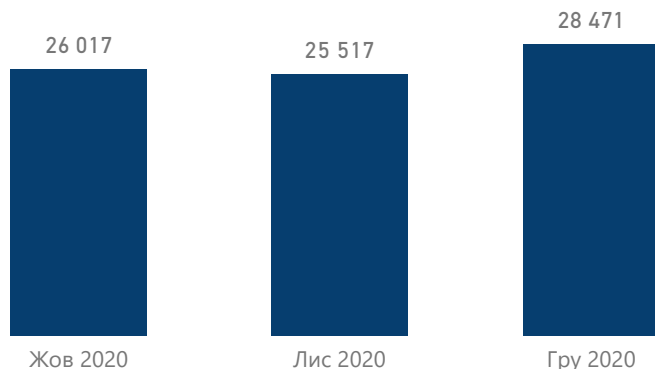
Розподіл погашених е-рецептів

за місяцями

за віковими групами пацієнтів

за статтю пацієнтів

за групами захворювань



Оплати**** аптечним закладам

ФОП	203,319 тис.₴
Приватні (без ФОП)	1,982 млн₴
Комунальні	0 ₴
Усього	2,185 млн₴

Форма власності	Жовтень 2020 р.	Листопад 2020 р.	Грудень 2020 р.	Усього за IV квартал
Приватна (без ФОП)	697 367 ₴	676 812 ₴	607 965 ₴	1 982 144 ₴
ФОП	83 560 ₴	66 859 ₴	52 900 ₴	203 319 ₴
Усього	780 927 ₴	743 671 ₴	660 864 ₴	2 185 462 ₴

*із договором станом на 31.12.20; **розрахунок середньої вартості наведено за виписаними рецептами;

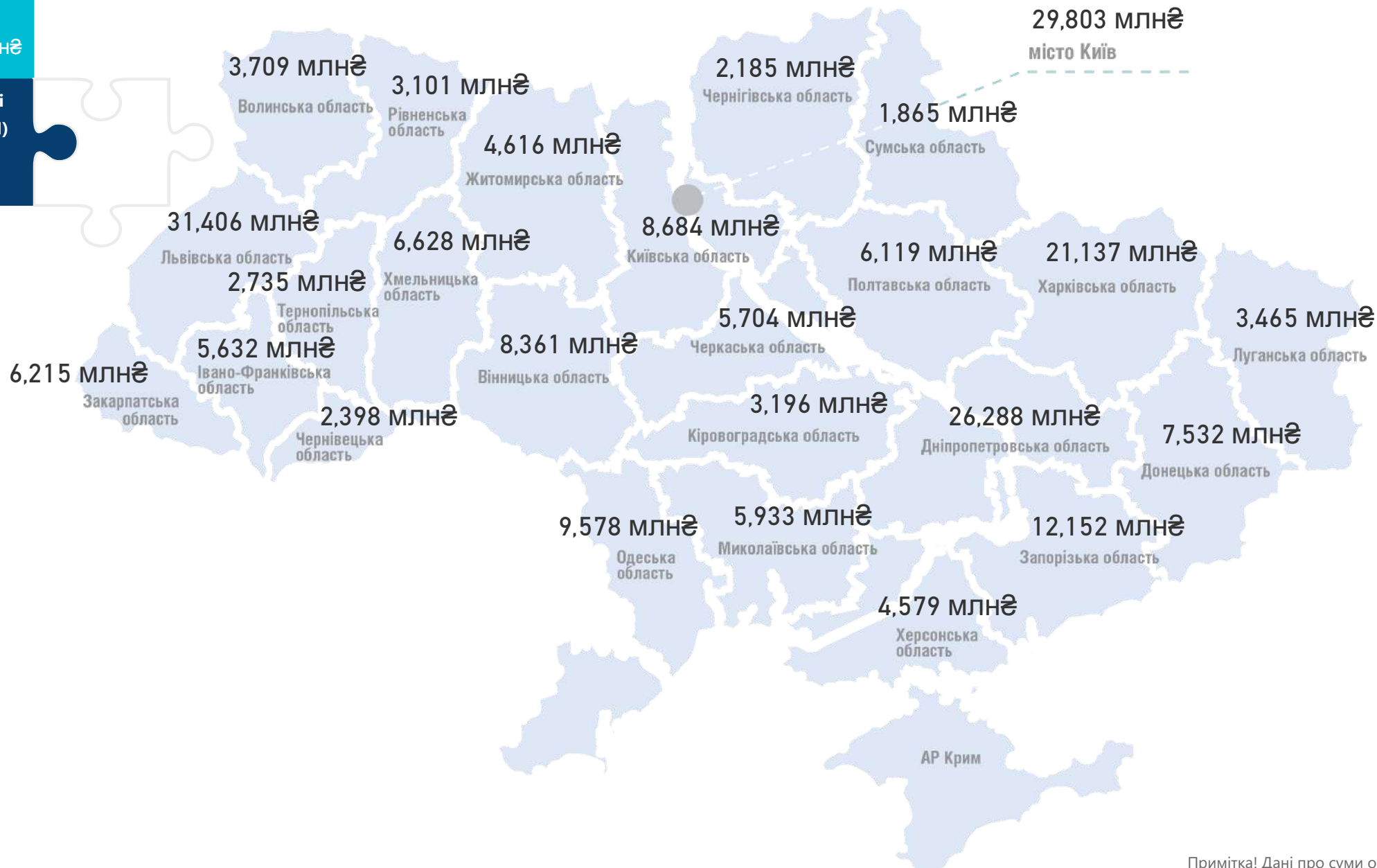
активних підрозділів у договорі станом на 31.12.20; *наведено за місцем реєстрації юридичної особи



Україна

Доступні ліки: Оплати аптечним закладам

Усього	Комунальні
223,021 млн₴	27,655 млн₴
ФОП	Приватні (без ФОП)
16,387 млн₴	178,979 млн₴





Національна служба здоров'я України

04073, м. Київ, проспект Степана Бандери, 19



[nszu.ukr](https://www.facebook.com/nszu.ukr)



[@nszu.care](https://www.facebook.com/nszu.care)



ІНФОРМАЦІНО-
ДОВІАКОВА
СЛУЖБА НСЗУ **1677**



[YouTube NSZU Ukraine](https://www.youtube.com/NSZU_Ukraine)

nszu.gov.ua



[@NSZU_gov](https://twitter.com/NSZU_gov)



[nszu_gov](https://www.instagram.com/nszu_gov)

info@nszu.gov.ua