Національна служба здоров'я України

# ЗВІТ Національної служби здоров'я України

IV квартал 2022 рік

# Зміст


Програма медичних гарантій 2

Реімбурсація лікарських засобів 85

Електронні медичні записи 115

# Програма медичних гарантій

Національна служба здоров'я України

## Відсоток пацієнтів, які обрали свого лікаря

УКРАЇНА
78,8%

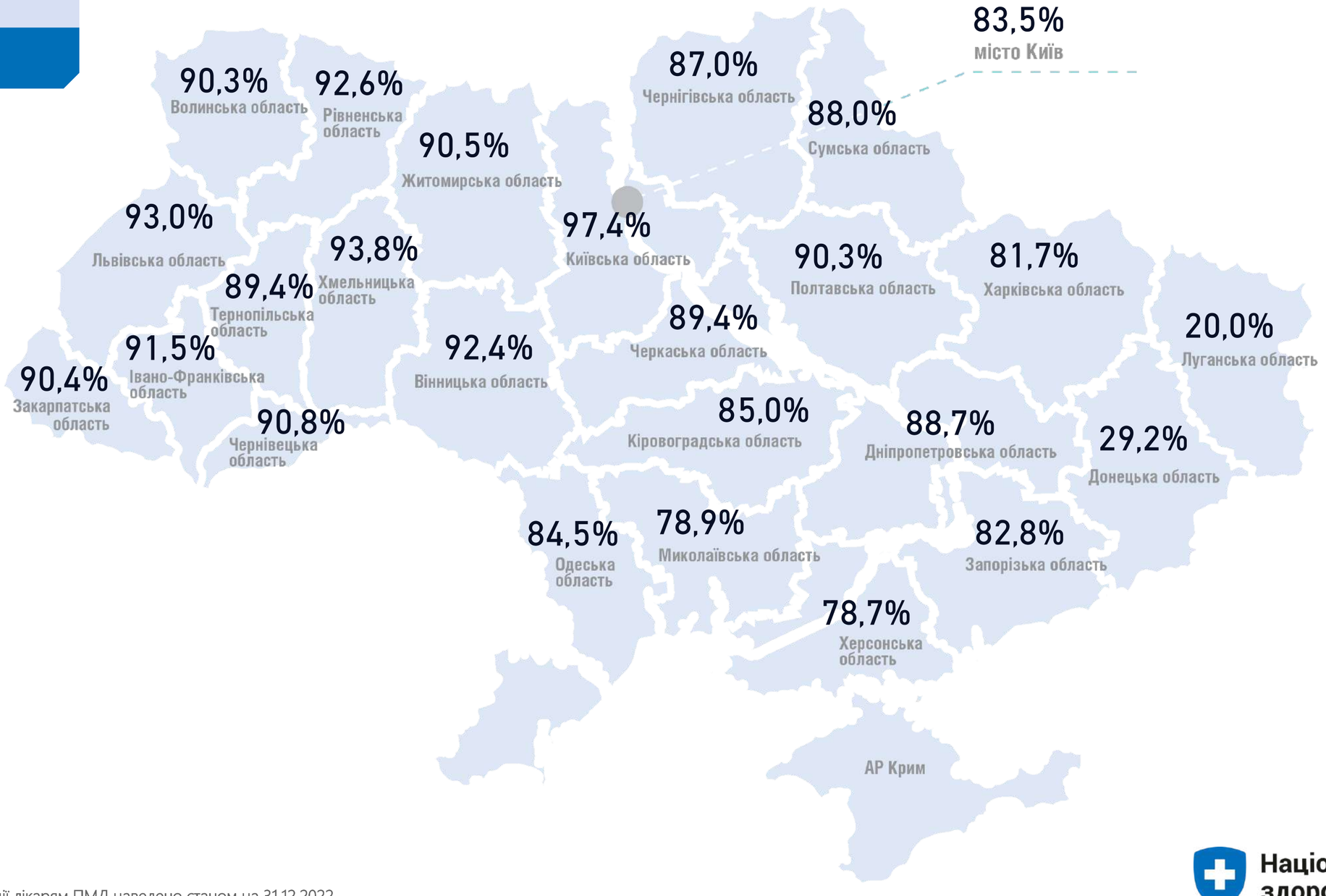


Примітка!
Дані про подані декларації лікарям ПМД наведено станом на 31.12.2022

Національна служба здоров'я України

# Україна

## Програма медичних гарантій: первинна медична допомога

## Розподіл поданих декларації за формою власності надавачів

| КОМУНАЛЬНИХ | ПРИВАТНИХ (БЕЗ ФОП) | ФОП | ДЕРЖАВНИХ |
|---|---|---|---|
| 29 659 749 | 1 404 616 | 1 373 633 | 2 323 |

## Співвідношення населення та поданих декларацій

| Область | Наявне населення* | Подані декларації | % поданих декларацій |
|---|---|---|---|
| Вінницька | 1 509 515 | 1 394 948 | 92,4% |
| Волинська | 1 021 356 | 922 095 | 90,3% |
| Дніпропетровська | 3 096 485 | 2 747 461 | 88,7% |
| Донецька | 4 059 372 | 1 186 015 | 29,2% |
| Житомирська | 1 179 032 | 1 066 929 | 90,5% |
| Закарпатська | 1 244 476 | 1 125 010 | 90,4% |
| Запорізька | 1 638 462 | 1 356 378 | 82,8% |
| Івано-Франківська | 1 351 822 | 1 237 520 | 91,5% |
| Київська | 1 795 079 | 1 749 196 | 97,4% |
| Кіровоградська | 903 712 | 768 271 | 85,0% |
| Луганська | 2 102 921 | 420 877 | 20,0% |
| Львівська | 2 478 133 | 2 305 033 | 93,0% |
| м. Київ | 2 952 301 | 2 464 115 | 83,5% |
| Миколаївська | 1 091 821 | 861 184 | 78,9% |
| Одеська | 2 351 392 | 1 986 050 | 84,5% |
| Полтавська | 1 352 283 | 1 221 574 | 90,3% |
| Рівненська | 1 141 784 | 1 057 560 | 92,6% |
| Сумська | 1 035 772 | 911 610 | 88,0% |
| Тернопільська | 1 021 713 | 913 712 | 89,4% |
| Харківська | 2 598 961 | 2 123 338 | 81,7% |
| Херсонська | 1 001 598 | 788 531 | 78,7% |
| Хмельницька | 1 228 829 | 1 152 454 | 93,8% |
| Черкаська | 1 160 744 | 1 037 437 | 89,4% |
| Чернівецька | 890 457 | 808 371 | 90,8% |
| Чернігівська | 959 315 | 834 652 | 87,0% |
| **Усього** | **41 167 335** | **32 440 321** | **78,8%** |

Примітка!
*на основі даних Держстату про наявне населення станом на 01.01.2022, із врахуванням тимчасово окупованих територій Донецької та Луганської областей

Національна служба здоров'я України

## Розподіл поданих декларацій за статтю пацієнтів

| ЖІНОЧА | ЧОЛОВІЧА | ЗАГАЛОМ |
|---|---|---|
| 17 694 477 | 14 745 844 | 32 440 321 |

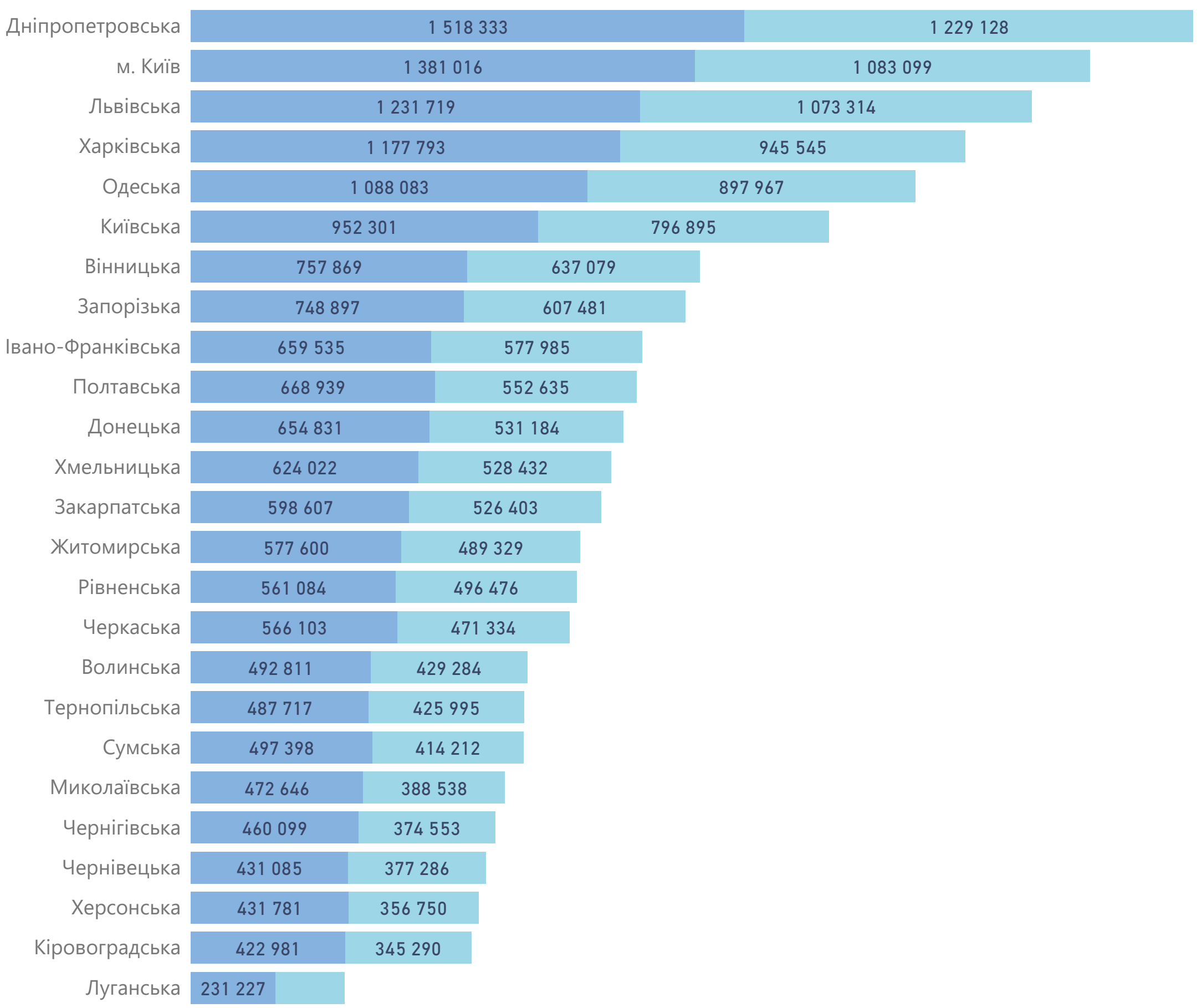


Примітка!
Дані про подані декларації лікарям ПМД наведено станом на 31.12.2022

Національна служба здоров'я України

# Україна

## Програма медичних гарантій: первинна медична допомога

## Декларації, подані лікарям ПМД

КОМУНАЛЬНИХ
**29 659 749**

НАЯВНЕ НАСЕЛЕННЯ
**41 167 335**

ПРИВАТНИХ (БЕЗ ФОП)
**1 404 616**

ПОДАНИХ ДЕКЛАРАЦІЙ
**32 440 321**

ФОП
**1 373 633**

ДЕРЖАВНИХ
**2 323**

З НИХ З ДОГОВОРОМ
**32 132 054**

| Спеціальність лікаря | Кількість лікарів | Кількість лікарів з ООП | % з ООП |
|---|---|---|---|
| Педіатр | 5 100 | 1 358 | 26,6% |
| Сімейний лікар | 16 360 | 5 609 | 34,3% |
| Терапевт | 3 568 | 559 | 15,7% |
| **Усього** | **25 028** | **7 526** | **30,1%** |

## Розподіл декларацій

**за статтю пацієнтів**

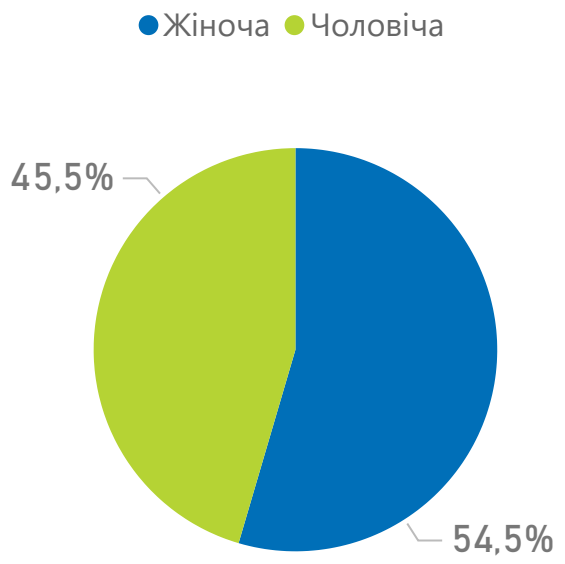


**за віковими групами пацієнтів**

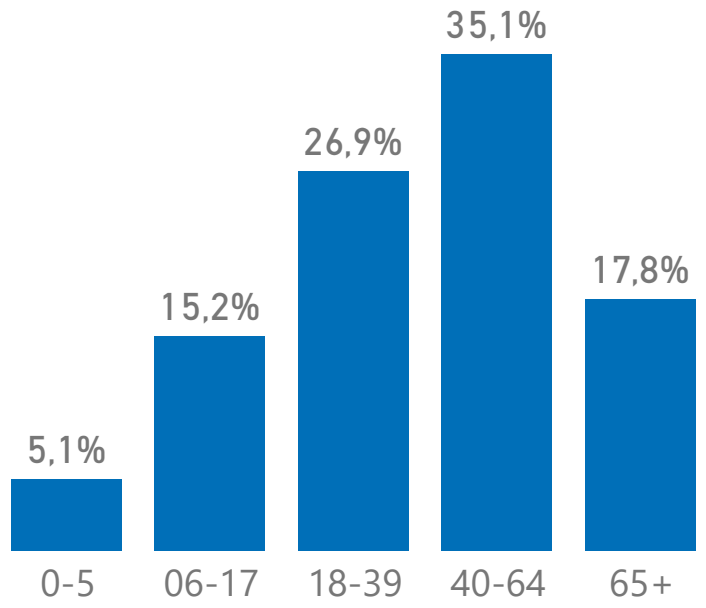


**за спеціальністю лікаря**

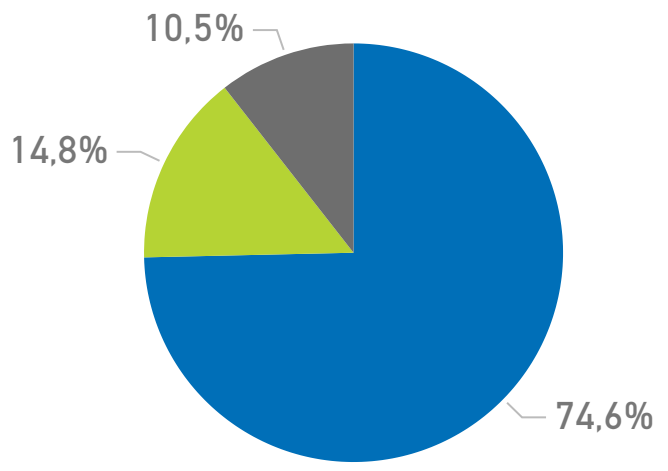


Примітка!
Дані про загальну кількість поданих декларацій, які зареєстровано в ЕСОЗ, наведено станом на 31.12.2022.
Кількість наявного населення зазначено на основі даних Держстату станом на 01.01.2022, із врахуванням тимчасово окупованих територій Донецької та Луганської областей.
ООП – оптимальний обсяг практики.

Національна служба здоров'я України

# Україна

## Програма медичних гарантій: пріоритетні групи послуг

## Проліковані випадки за пріоритетними групами послуг

| НАДАВАЧІВ, ЩО НАДАЛИ ПОСЛУГИ | НАДАНО ПОСЛУГ (ЗАГАЛОМ) | СУМА ОПЛАТ (ЗАГАЛОМ) |
|---|---|---|
| 793 | 265 025 | 2 483 211 968 ₴ |

| Групи послуг | Надавачів | Випадків | Нараховано до оплати |
|---|---|---|---|
| **Амбулаторні послуги** | **697** | **180 330** | **132 158 191 ₴** |
| Бронхоскопія | 136 | 3 503 | 4 349 298 ₴ |
| Гістероскопія | 261 | 6 311 | 17 881 472 ₴ |
| Езофагогастродуоденоскопія | 572 | 55 242 | 57 542 832 ₴ |
| Колоноскопія | 405 | 18 277 | 25 744 920 ₴ |
| Мамографія | 206 | 91 025 | 21 048 987 ₴ |
| Цистоскопія | 219 | 5 972 | 5 590 682 ₴ |
| **Стаціонарні послуги** | **445** | **84 695** | **2 351 053 776 ₴** |
| Медична допомога новонародженим у складних неонатальних випадках | 87 | 7 962 | 413 415 239 ₴ |
| Медична допомога при гострому інфаркті міокарда | 63 | 7 041 | 289 740 845 ₴ |
| Медична допомога при гострому мозковому інсульті | 226 | 27 494 | 797 281 092 ₴ |
| Медична допомога при пологах | 310 | 42 198 | 850 616 601 ₴ |

## Проліковано випадків

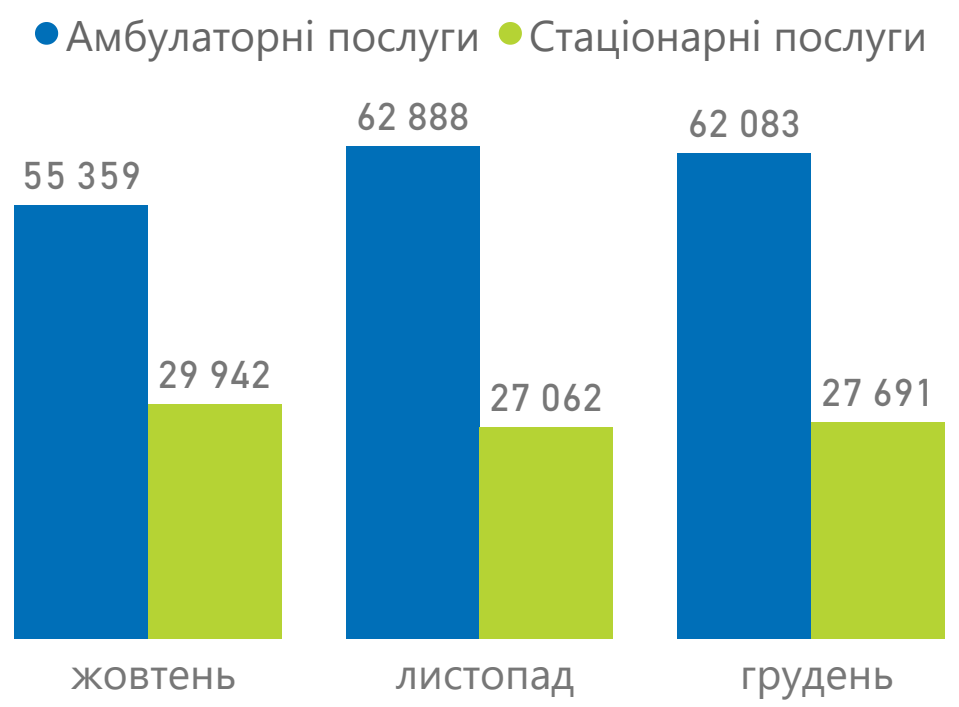


## Сума оплат за надані послуги

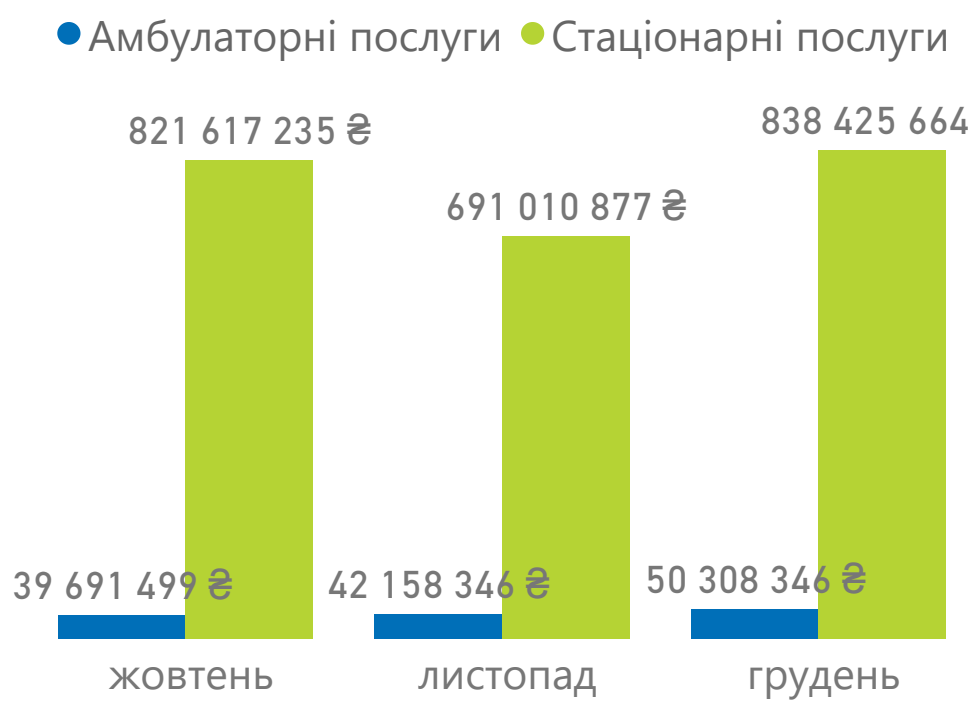


Примітка!
Дані наведено за місцем реєстрації юридичної особи

Національна служба здоров'я України

# Україна

## Програма медичних гарантій: оплати за договорами

| Надавачів отримало оплати за договором | з них комунальних | з них приватних (без ФОП) | з них ФОП | з них державних |
|---|---|---|---|---|
| 3 373 | 2 372 | 323 | 675 | 3 |

## Оплати за видом допомоги

ЖОВТЕНЬ
11 512 916 128 ₴

ЛИСТОПАД
10 877 027 950 ₴

ГРУДЕНЬ
15 303 547 374 ₴

Спеціалізована
25 383 159 658 ₴

Первинна
6 070 923 845 ₴

COVID19
3 399 138 781 ₴

Екстрена
2 840 269 169 ₴

| НАПРЯМ | СУМИ ОПЛАТ | НАДАВАЧІВ, ЩО ОТРИМАЛИ ОПЛАТИ |
|---|---|---|
| Стаціонарні послуги загального профілю | 13 028 024 223,08 ₴ | 1 027 |
| Первинна медична допомога | 6 066 669 686,66 ₴ | 2 201 |
| Амбулаторні послуги загального профілю | 4 013 712 892,43 ₴ | 1 319 |
| COVID19 | 3 399 138 780,66 ₴ | 628 |
| Екстрена медична допомога | 2 840 269 168,59 ₴ | 25 |
| Пріоритетні стаціонарні послуги | 2 351 053 776,38 ₴ | 486 |
| Онкологія | 1 578 749 635,28 ₴ | 110 |
| Психіатрична допомога | 930 281 751,59 ₴ | 241 |
| Паліативна медична допомога | 808 554 126,58 ₴ | 947 |
| Медична реабілітація | 718 303 133,41 ₴ | 363 |
| Гемодіаліз | 631 315 759,00 ₴ | 111 |
| Кадри | 580 084 301,46 ₴ | 1 110 |
| Ведення вагітності | 232 767 428,80 ₴ | 690 |
| Лікування туберкульозу | 161 502 724,89 ₴ | 420 |
| Пріоритетні амбулаторні послуги | 132 158 191,29 ₴ | 717 |
| Медична допомога особам із ВІЛ | 118 170 235,16 ₴ | 360 |
| Стоматологічна допомога | 102 735 636,53 ₴ | 649 |

## Оплати за формою власності

| КОМУНАЛЬНА | ПРИВАТНА (БЕЗ ФОП) | ФОП | ДЕРЖАВНА |
|---|---|---|---|
| 36 871 848 540 ₴ | 550 791 587 ₴ | 262 896 406 ₴ | 7 954 918 ₴ |

Примітка!
Дані про суми оплат наведено станом на 31.01.2023 за місцем реєстрації юридичної особи

Національна служба здоров'я України

# Вінницька область

## Програма медичних гарантій: первинна медична допомога

## Декларації, подані лікарям ПМД

КОМУНАЛЬНИХ
**1 319 851**

ПРИВАТНИХ (БЕЗ ФОП)
**26 988**

ФОП
**48 109**

НАЯВНЕ НАСЕЛЕННЯ
**1 509 515**

ПОДАНИХ ДЕКЛАРАЦІЙ
**1 394 948**

З НИХ З ДОГОВОРОМ
**1 394 451**

| Спеціальність лікаря | Кількість лікарів | Кількість лікарів з ООП | % з ООП |
|---|---|---|---|
| Педіатр | 62 | 15 | 24,2% |
| Сімейний лікар | 890 | 269 | 30,2% |
| Терапевт | 54 | 4 | 7,4% |
| **Усього** | **1 006** | **288** | **28,6%** |

## Розподіл декларацій

за статтю пацієнтів

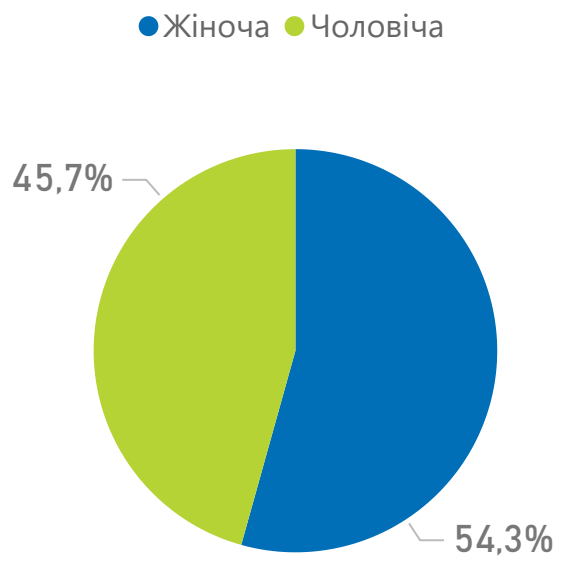


за віковими групами пацієнтів

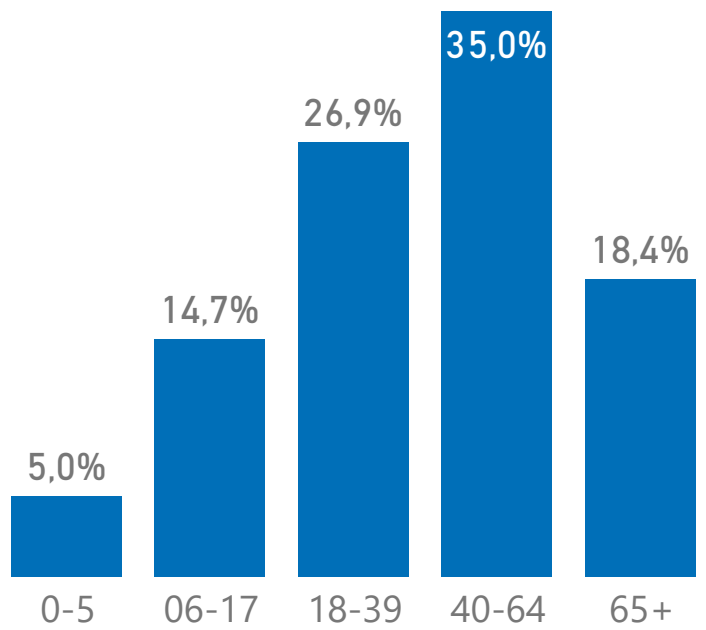


за спеціальністю лікаря

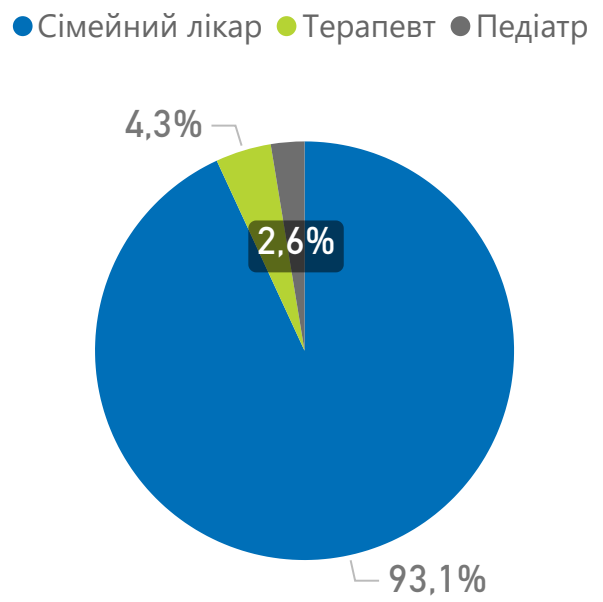


Примітка!
Дані про загальну кількість поданих декларацій, які зареєстровано в ЕСОЗ, наведено станом на 31.12.2022.
Кількість наявного населення зазначено на основі даних Держстату станом на 01.01.2022, із врахуванням тимчасово окупованих територій Донецької та Луганської областей.
ООП – оптимальний обсяг практики.

Національна служба здоров'я України

# Вінницька область

## Програма медичних гарантій: пріоритетні групи послуг

## Проліковані випадки за пріоритетними групами послуг

| НАДАВАЧІВ, ЩО НАДАЛИ ПОСЛУГИ | НАДАНО ПОСЛУГ (ЗАГАЛОМ) | СУМА ОПЛАТ (ЗАГАЛОМ) |
|---|---|---|
| 38 | 10 415 | 96 268 513 ₴ |

| Групи послуг | Надавачів | Випадків | Нараховано до оплати |
|---|---|---|---|
| **Амбулаторні послуги** | **33** | **6 430** | **5 872 246 ₴** |
| Бронхоскопія | 6 | 127 | 207 245 ₴ |
| Гістероскопія | 14 | 570 | 1 601 152 ₴ |
| Езофагогастродуоденоскопія | 28 | 2 598 | 2 424 242 ₴ |
| Колоноскопія | 17 | 784 | 1 010 750 ₴ |
| Мамографія | 3 | 2 219 | 510 037 ₴ |
| Цистоскопія | 11 | 132 | 118 820 ₴ |
| **Стаціонарні послуги** | **22** | **3 985** | **90 396 267 ₴** |
| Медична допомога новонародженим у складних неонатальних випадках | 3 | 285 | 12 230 665 ₴ |
| Медична допомога при гострому інфаркті міокарда | 2 | 277 | 10 677 918 ₴ |
| Медична допомога при гострому мозковому інсульті | 9 | 1 416 | 34 682 437 ₴ |
| Медична допомога при пологах | 17 | 2 007 | 32 805 247 ₴ |

## Проліковано випадків

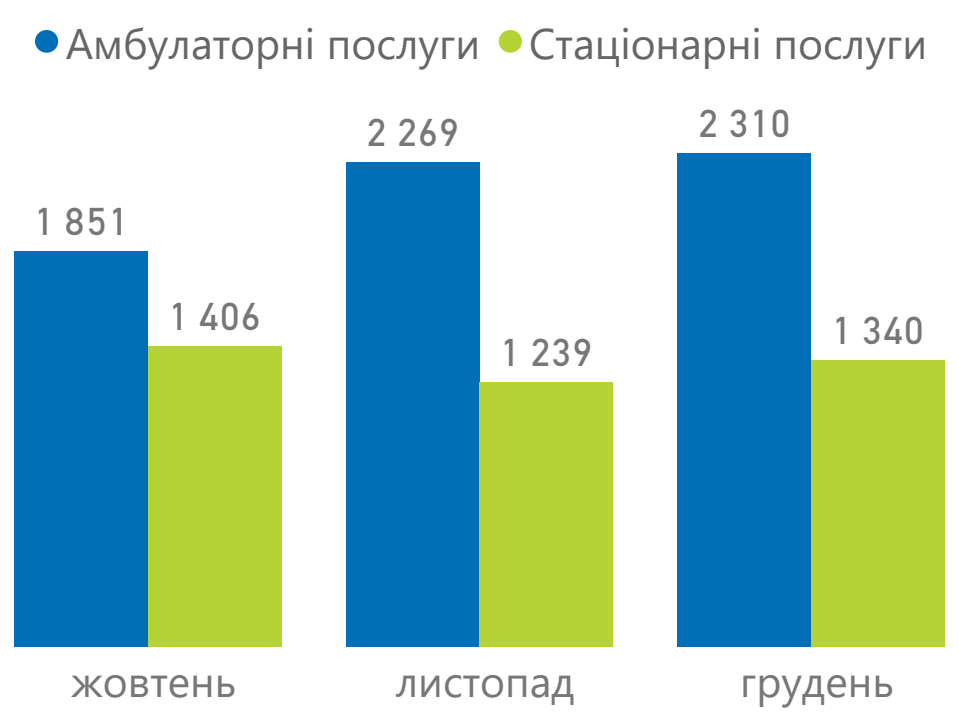


## Сума оплат за надані послуги

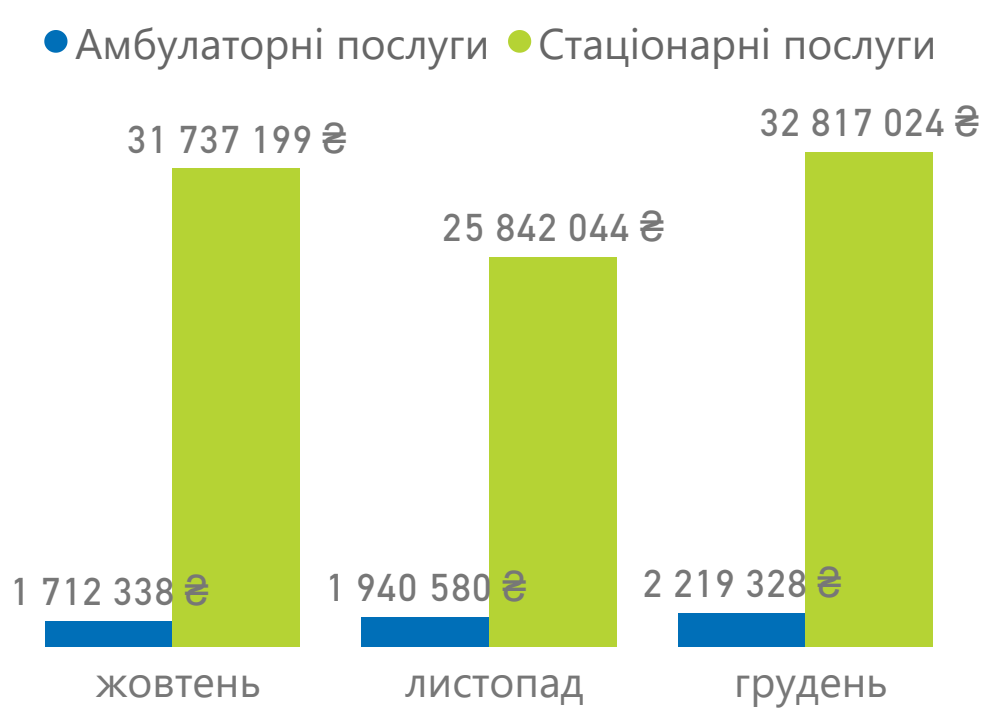


Примітка!
Дані наведено за місцем реєстрації юридичної особи

Національна служба здоров'я України

# Вінницька область

## Програма медичних гарантій: оплати за договорами

| Надавачів отримало оплати за договором | з них комунальних | з них приватних (без ФОП) | з них ФОП |
|---|---|---|---|
| 157 | 116 | 13 | 28 |

## Оплати за видом допомоги

ЖОВТЕНЬ
445 072 825 ₴

ЛИСТОПАД
419 688 263 ₴

ГРУДЕНЬ
653 546 863 ₴

Спеціалізована
1 021 262 878 ₴

Первинна
262 648 297 ₴

COVID19
123 102 659 ₴

Екстрена
111 294 117 ₴

| НАПРЯМ | СУМИ ОПЛАТ | НАДАВАЧІВ, ЩО ОТРИМАЛИ ОПЛАТИ |
|---|---|---|
| Стаціонарні послуги загального профілю | 587 536 839,35 ₴ | 48 |
| Первинна медична допомога | 262 461 118,18 ₴ | 101 |
| COVID19 | 123 102 659,05 ₴ | 30 |
| Екстрена медична допомога | 111 294 116,72 ₴ | 1 |
| Амбулаторні послуги загального профілю | 91 517 656,01 ₴ | 54 |
| Пріоритетні стаціонарні послуги | 90 396 267,42 ₴ | 22 |
| Онкологія | 69 700 909,95 ₴ | 3 |
| Медична реабілітація | 41 109 717,41 ₴ | 16 |
| Психіатрична допомога | 36 437 266,57 ₴ | 14 |
| Паліативна медична допомога | 33 018 690,58 ₴ | 36 |
| Гемодіаліз | 24 461 103,00 ₴ | 1 |
| Кадри | 23 021 912,70 ₴ | 65 |
| Ведення вагітності | 9 594 088,00 ₴ | 34 |
| Пріоритетні амбулаторні послуги | 5 872 246,00 ₴ | 32 |
| Лікування туберкульозу | 5 188 125,02 ₴ | 31 |
| Медична допомога особам із ВІЛ | 2 333 522,76 ₴ | 7 |
| Стоматологічна допомога | 1 261 711,98 ₴ | 23 |

## Оплати за формою власності

КОМУНАЛЬНА
1 499 433 816 ₴

ПРИВАТНА (БЕЗ ФОП)
9 347 835 ₴

ФОП
9 526 300 ₴

Примітка!
Дані про суми оплат наведено станом на 31.01.2023 за місцем реєстрації юридичної особи

Національна служба здоров'я України

# Волинська область

## Програма медичних гарантій: первинна медична допомога

## Декларації, подані лікарям ПМД

КОМУНАЛЬНИХ
**830 936**

НАЯВНЕ НАСЕЛЕННЯ
**1 021 356**

ПРИВАТНИХ (БЕЗ ФОП)
**59 255**

ПОДАНИХ ДЕКЛАРАЦІЙ
**922 095**

ФОП
**31 904**

З НИХ З ДОГОВОРОМ
**922 048**

| Спеціальність лікаря | Кількість лікарів | Кількість лікарів з ООП | % з ООП |
|---|---|---|---|
| Педіатр | 143 | 66 | 46,2% |
| Сімейний лікар | 501 | 154 | 30,7% |
| Терапевт | 75 | 7 | 9,3% |
| **Усього** | **719** | **227** | **31,6%** |

## Розподіл декларацій

**за статтю пацієнтів**

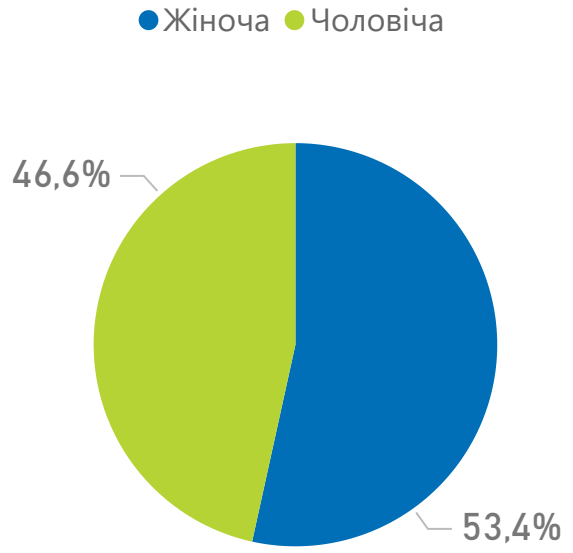


**за віковими групами пацієнтів**

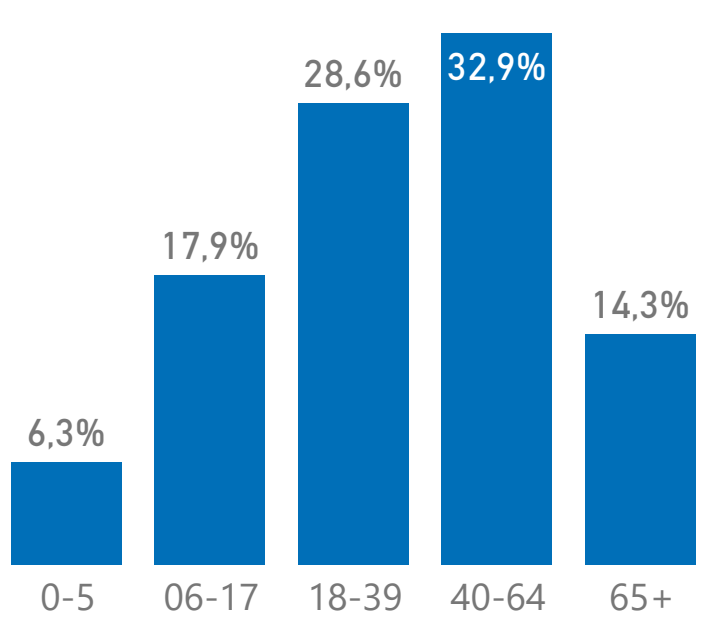


**за спеціальністю лікаря**

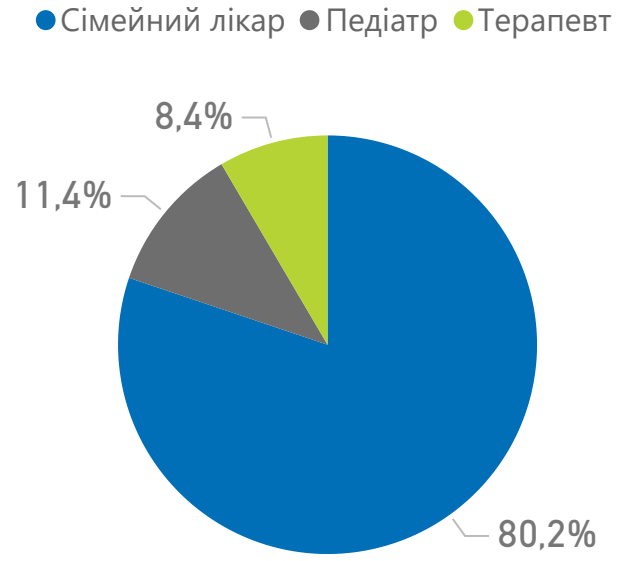


Примітка!
Дані про загальну кількість поданих декларацій, які зареєстровано в ЕСОЗ, наведено станом на 31.12.2022.
Кількість наявного населення зазначено на основі даних Держстату станом на 01.01.2022, із врахуванням тимчасово окупованих територій Донецької та Луганської областей.
ООП – оптимальний обсяг практики.

Національна служба здоров'я України

# Волинська область

## Програма медичних гарантій: пріоритетні групи послуг

## Проліковані випадки за пріоритетними групами послуг

| НАДАВАЧІВ, ЩО НАДАЛИ ПОСЛУГИ | НАДАНО ПОСЛУГ (ЗАГАЛОМ) | СУМА ОПЛАТ (ЗАГАЛОМ) |
|---|---|---|
| 23 | 9 696 | 89 209 259 ₴ |

| Групи послуг | Надавачів | Випадків | Нараховано до оплати |
|---|---|---|---|
| **Амбулаторні послуги** | **21** | **6 414** | **5 143 538 ₴** |
| Бронхоскопія | 7 | 45 | 49 193 ₴ |
| Гістероскопія | 13 | 353 | 1 132 544 ₴ |
| Езофагогастродуоденоскопія | 19 | 2 253 | 2 304 220 ₴ |
| Колоноскопія | 16 | 549 | 740 141 ₴ |
| Мамографія | 7 | 2 964 | 689 214 ₴ |
| Цистоскопія | 7 | 250 | 228 226 ₴ |
| **Стаціонарні послуги** | **16** | **3 282** | **84 065 721 ₴** |
| Медична допомога новонародженим у складних неонатальних випадках | 2 | 302 | 15 178 495 ₴ |
| Медична допомога при гострому інфаркті міокарда | 3 | 210 | 7 849 354 ₴ |
| Медична допомога при гострому мозковому інсульті | 7 | 800 | 27 189 247 ₴ |
| Медична допомога при пологах | 14 | 1 970 | 33 848 625 ₴ |

## Проліковано випадків

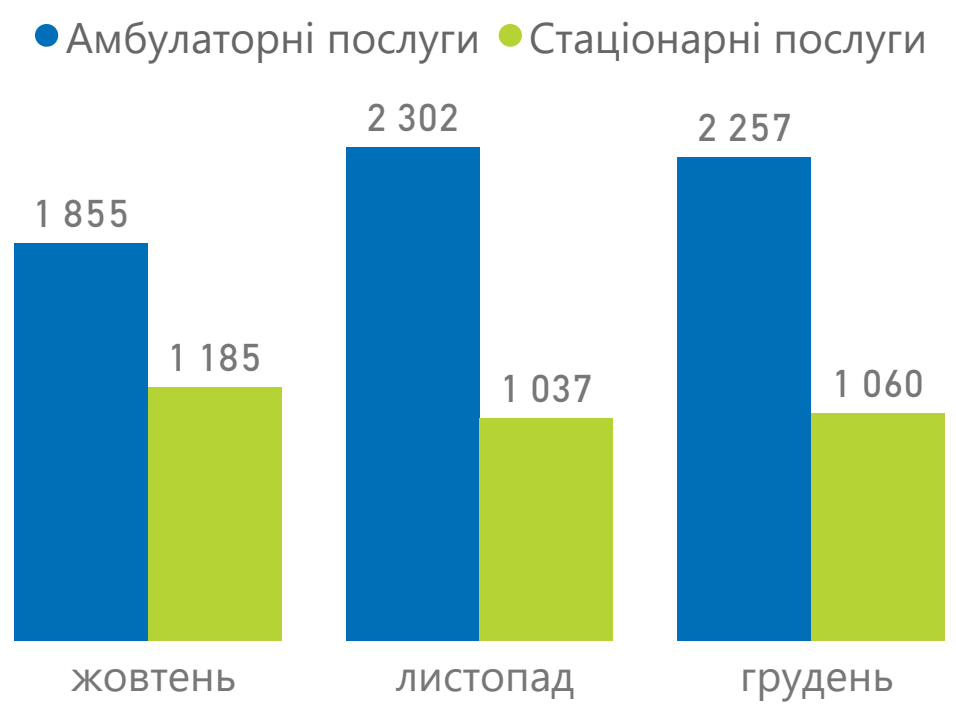


## Сума оплат за надані послуги

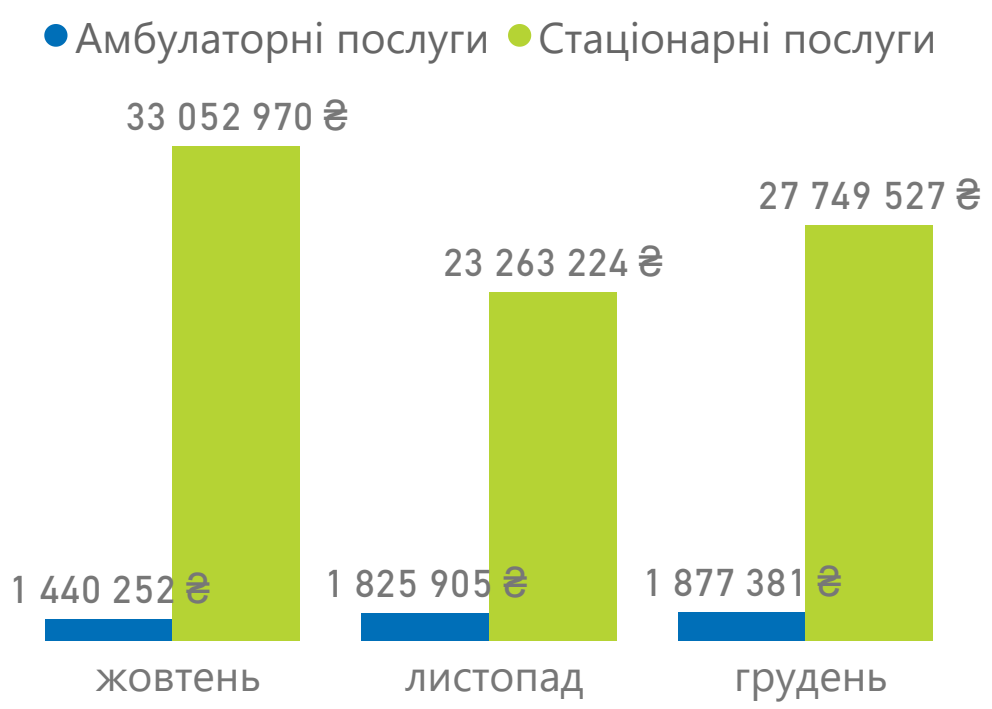


Примітка!
Дані наведено за місцем реєстрації юридичної особи

Національна служба здоров'я України

# Волинська область

## Програма медичних гарантій: оплати за договорами

| Надавачів отримало оплати за договором | з них комунальних | з них приватних (без ФОП) | з них ФОП |
|---|---|---|---|
| 85 | 61 | 6 | 18 |

## Оплати за видом допомоги

ЖОВТЕНЬ
351 753 586 ₴

ЛИСТОПАД
331 545 685 ₴

ГРУДЕНЬ
517 844 149 ₴

Спеціалізована
869 718 613 ₴

Первинна
173 699 550 ₴

COVID19
83 269 609 ₴

Екстрена
74 455 648 ₴

| НАПРЯМ | СУМИ ОПЛАТ | НАДАВАЧІВ, ЩО ОТРИМАЛИ ОПЛАТИ |
|---|---|---|
| Стаціонарні послуги загального профілю | 482 873 215,53 ₴ | 28 |
| Первинна медична допомога | 173 607 908,86 ₴ | 56 |
| Амбулаторні послуги загального профілю | 101 801 347,65 ₴ | 35 |
| Пріоритетні стаціонарні послуги | 84 065 720,83 ₴ | 16 |
| COVID19 | 83 269 609,32 ₴ | 21 |
| Екстрена медична допомога | 74 455 647,99 ₴ | 1 |
| Онкологія | 48 506 772,17 ₴ | 3 |
| Медична реабілітація | 36 860 452,00 ₴ | 13 |
| Паліативна медична допомога | 29 711 097,00 ₴ | 28 |
| Психіатрична допомога | 29 215 165,25 ₴ | 5 |
| Гемодіаліз | 17 754 722,00 ₴ | 4 |
| Кадри | 13 616 843,68 ₴ | 33 |
| Ведення вагітності | 9 364 218,00 ₴ | 22 |
| Лікування туберкульозу | 6 580 402,95 ₴ | 11 |
| Пріоритетні амбулаторні послуги | 5 143 538,00 ₴ | 21 |
| Стоматологічна допомога | 2 463 184,05 ₴ | 18 |
| Медична допомога особам із ВІЛ | 1 853 574,81 ₴ | 5 |

## Оплати за формою власності

КОМУНАЛЬНА
1 186 160 709 ₴

ПРИВАТНА (БЕЗ ФОП)
7 686 982 ₴

ФОП
7 295 730 ₴

Примітка!
Дані про суми оплат наведено станом на 31.01.2023 за місцем реєстрації юридичної особи

Національна служба здоров'я України

# Дніпропетровська область

## Програма медичних гарантій: первинна медична допомога

## Декларації, подані лікарям ПМД

КОМУНАЛЬНИХ
**2 400 544**

ПРИВАТНИХ (БЕЗ ФОП)
**156 694**

ФОП
**190 218**

ДЕРЖАВНИХ
**5**

НАЯВНЕ НАСЕЛЕННЯ
**3 096 485**

ПОДАНИХ ДЕКЛАРАЦІЙ
**2 747 461**

З НИХ З ДОГОВОРОМ
**2 745 409**

| Спеціальність лікаря | Кількість лікарів | Кількість лікарів з ООП | % з ООП |
|---|---|---|---|
| Педіатр | 258 | 82 | 31,8% |
| Сімейний лікар | 1 490 | 635 | 42,6% |
| Терапевт | 209 | 32 | 15,3% |
| **Усього** | **1 957** | **749** | **38,3%** |

## Розподіл декларацій

**за статтю пацієнтів**

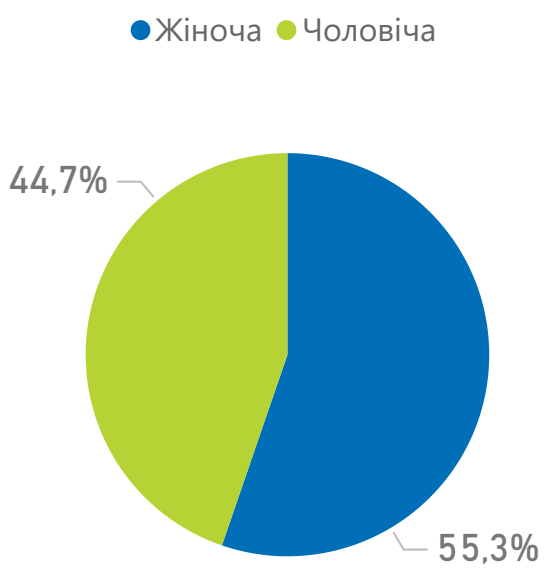


**за віковими групами пацієнтів**

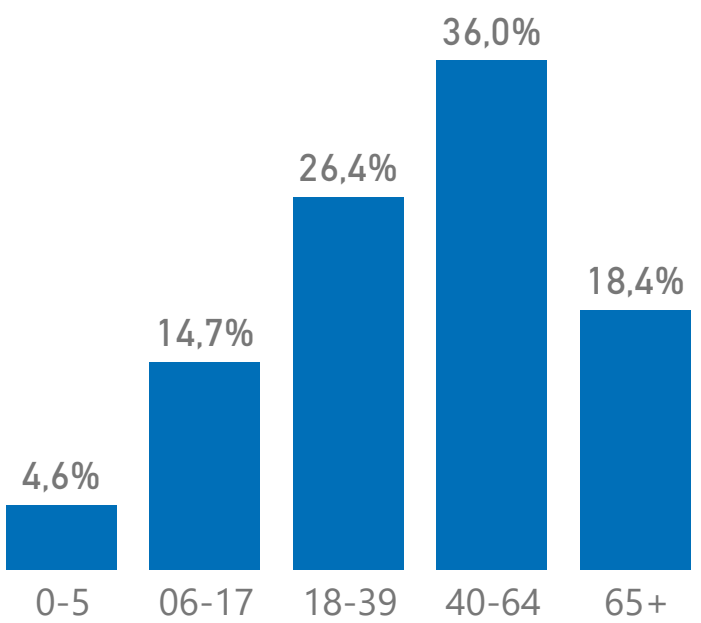


**за спеціальністю лікаря**

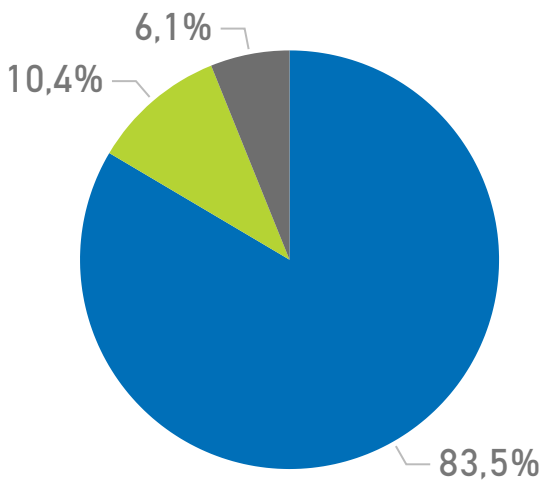


Примітка!
Дані про загальну кількість поданих декларацій, які зареєстровано в ЕСОЗ, наведено станом на 31.12.2022.
Кількість наявного населення зазначено на основі даних Держстату станом на 01.01.2022, із врахуванням тимчасово окупованих територій Донецької та Луганської областей.
ООП – оптимальний обсяг практики.

Національна служба здоров'я України

# Дніпропетровська область

## Програма медичних гарантій: пріоритетні групи послуг

## Проліковані випадки за пріоритетними групами послуг

| НАДАВАЧІВ, ЩО НАДАЛИ ПОСЛУГИ | НАДАНО ПОСЛУГ (ЗАГАЛОМ) | СУМА ОПЛАТ (ЗАГАЛОМ) |
|---|---|---|
| 67 | 27 468 | 219 748 843 ₴ |

| Групи послуг | Надавачів | Випадків | Нараховано до оплати |
|---|---|---|---|
| **Амбулаторні послуги** | **67** | **19 862** | **14 138 841 ₴** |
| Бронхоскопія | 16 | 488 | 364 705 ₴ |
| Гістероскопія | 26 | 904 | 2 534 560 ₴ |
| Езофагогастродуоденоскопія | 49 | 5 117 | 5 399 872 ₴ |
| Колоноскопія | 42 | 1 992 | 2 814 404 ₴ |
| Мамографія | 30 | 10 756 | 2 477 722 ₴ |
| Цистоскопія | 21 | 605 | 547 578 ₴ |
| **Стаціонарні послуги** | **28** | **7 606** | **205 610 002 ₴** |
| Медична допомога новонародженим у складних неонатальних випадках | 6 | 979 | 43 080 600 ₴ |
| Медична допомога при гострому інфаркті міокарда | 6 | 806 | 28 867 414 ₴ |
| Медична допомога при гострому мозковому інсульті | 15 | 2 512 | 72 643 902 ₴ |
| Медична допомога при пологах | 17 | 3 309 | 61 018 086 ₴ |

## Проліковано випадків

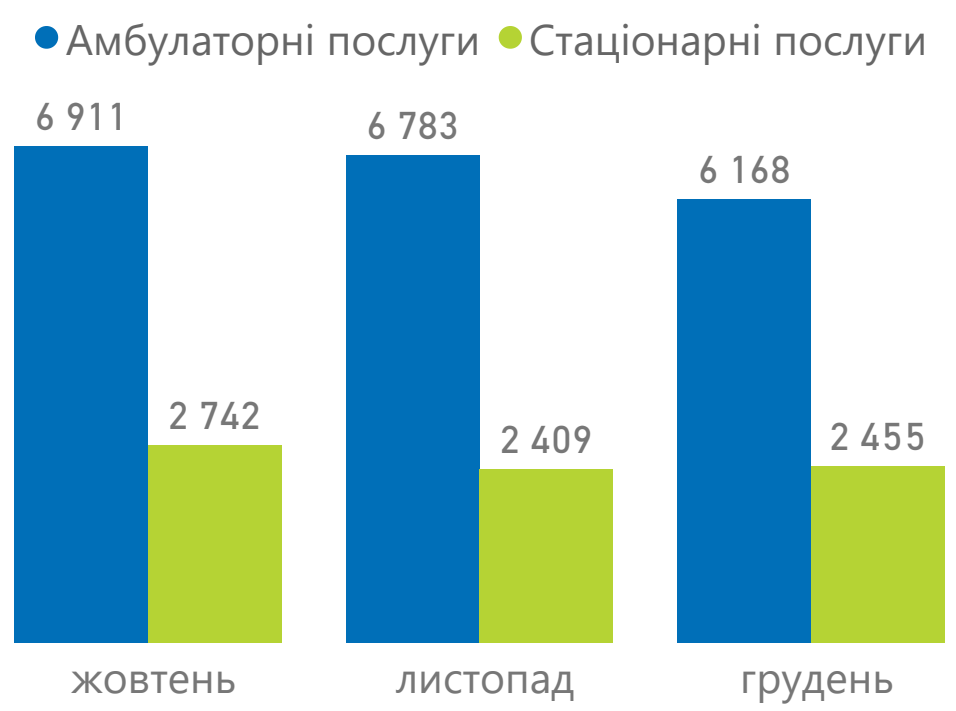


## Сума оплат за надані послуги

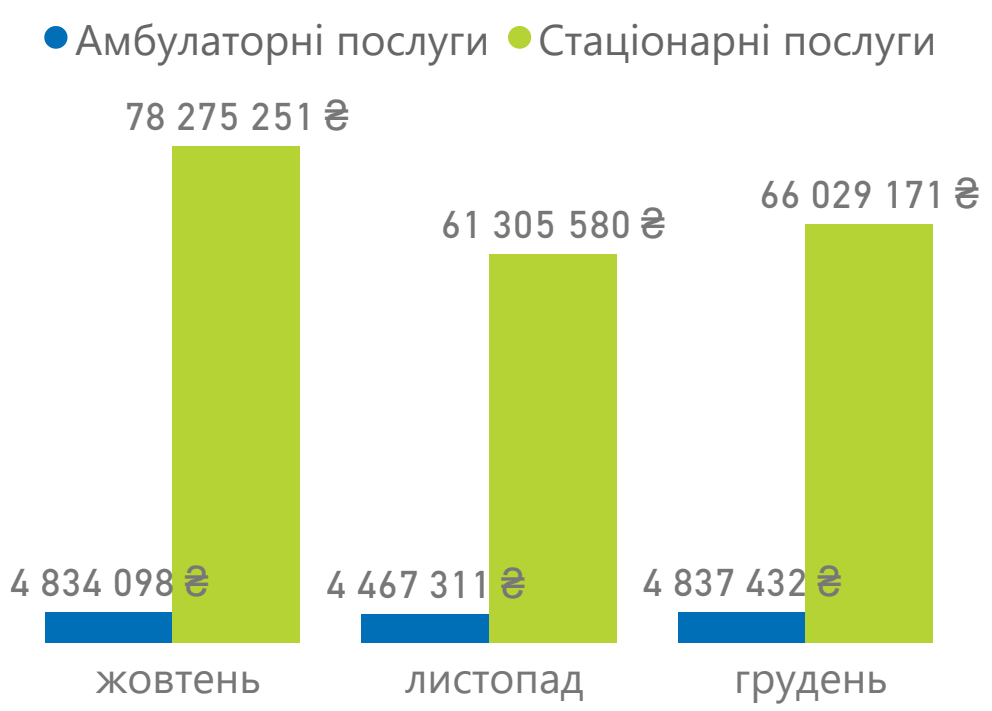


Примітка!
Дані наведено за місцем реєстрації юридичної особи

Національна служба здоров'я України

# Дніпропетровська область

## Програма медичних гарантій: оплати за договорами

| Надавачів отримало оплати за договором | з них комунальних | з них приватних (без ФОП) | з них ФОП |
|---|---|---|---|
| 256 | 154 | 36 | 66 |

## Оплати за видом допомоги

ЖОВТЕНЬ
1 045 479 460 ₴

ЛИСТОПАД
962 200 799 ₴

ГРУДЕНЬ
1 602 599 677 ₴

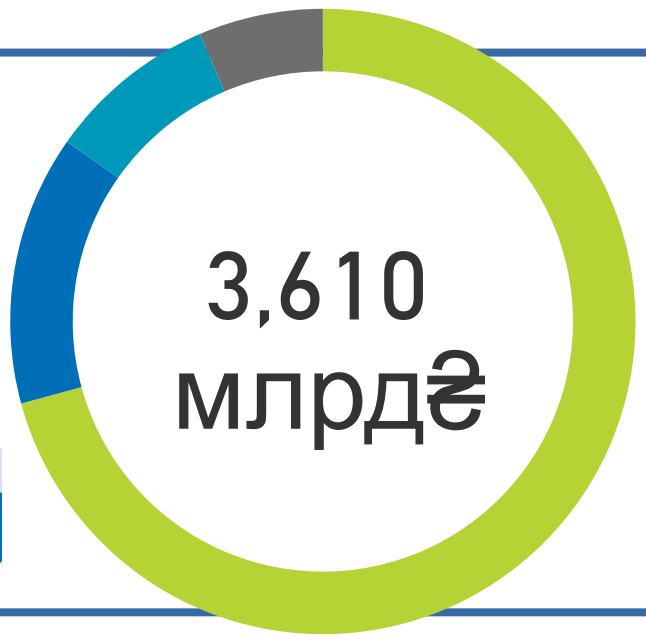


Спеціалізована
2 555 148 282 ₴

Первинна
504 539 024 ₴

COVID19
318 411 546 ₴

Екстрена
232 181 083 ₴

| НАПРЯМ | СУМИ ОПЛАТ | НАДАВАЧІВ, ЩО ОТРИМАЛИ ОПЛАТИ |
|---|---|---|
| Стаціонарні послуги загального профілю | 1 275 552 806,65 ₴ | 71 |
| Первинна медична допомога | 504 476 187,82 ₴ | 169 |
| Амбулаторні послуги загального профілю | 469 080 258,60 ₴ | 90 |
| COVID19 | 318 411 545,89 ₴ | 50 |
| Екстрена медична допомога | 232 181 082,75 ₴ | 1 |
| Пріоритетні стаціонарні послуги | 205 610 002,00 ₴ | 28 |
| Онкологія | 157 892 876,87 ₴ | 9 |
| Психіатрична допомога | 102 798 062,01 ₴ | 22 |
| Медична реабілітація | 90 648 136,00 ₴ | 33 |
| Паліативна медична допомога | 78 184 077,00 ₴ | 63 |
| Кадри | 45 580 849,95 ₴ | 80 |
| Гемодіаліз | 43 655 048,00 ₴ | 7 |
| Лікування туберкульозу | 23 683 552,39 ₴ | 20 |
| Медична допомога особам із ВІЛ | 23 430 296,70 ₴ | 35 |
| Ведення вагітності | 14 252 702,00 ₴ | 52 |
| Пріоритетні амбулаторні послуги | 14 138 841,29 ₴ | 66 |
| Стоматологічна допомога | 10 703 609,53 ₴ | 37 |

## Оплати за формою власності

КОМУНАЛЬНА
3 502 458 082 ₴

ПРИВАТНА (БЕЗ ФОП)
73 382 730 ₴

ФОП
34 439 123 ₴

Примітка!
Дані про суми оплат наведено станом на 31.01.2023 за місцем реєстрації юридичної особи

Національна служба здоров'я України

# Донецька область

## Програма медичних гарантій: первинна медична допомога

## Декларації, подані лікарям ПМД

КОМУНАЛЬНИХ
**1 163 812**

НАЯВНЕ НАСЕЛЕННЯ
**4 059 372**

ПРИВАТНИХ (БЕЗ ФОП)
**14 975**

ПОДАНИХ ДЕКЛАРАЦІЙ
**1 186 015**

ФОП
**7 228**

З НИХ З ДОГОВОРОМ
**1 159 336**

| Спеціальність лікаря | Кількість лікарів | Кількість лікарів з ООП | % з ООП |
|---|---|---|---|
| Педіатр | 176 | 27 | 15,3% |
| Сімейний лікар | 510 | 186 | 36,5% |
| Терапевт | 196 | 34 | 17,3% |
| **Усього** | **882** | **247** | **28,0%** |

## Розподіл декларацій

**за статтю пацієнтів**

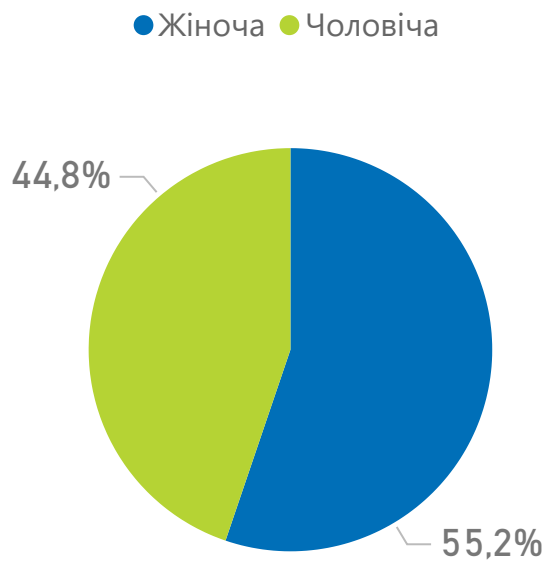


**за віковими групами пацієнтів**

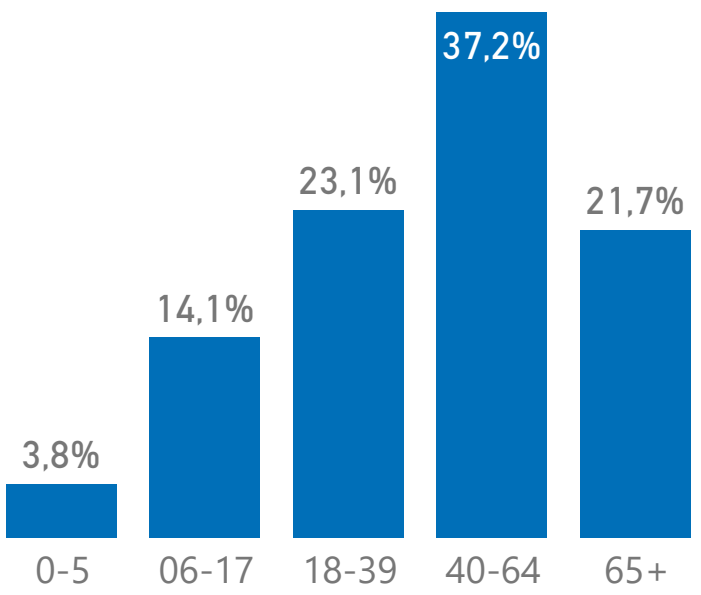


**за спеціальністю лікаря**

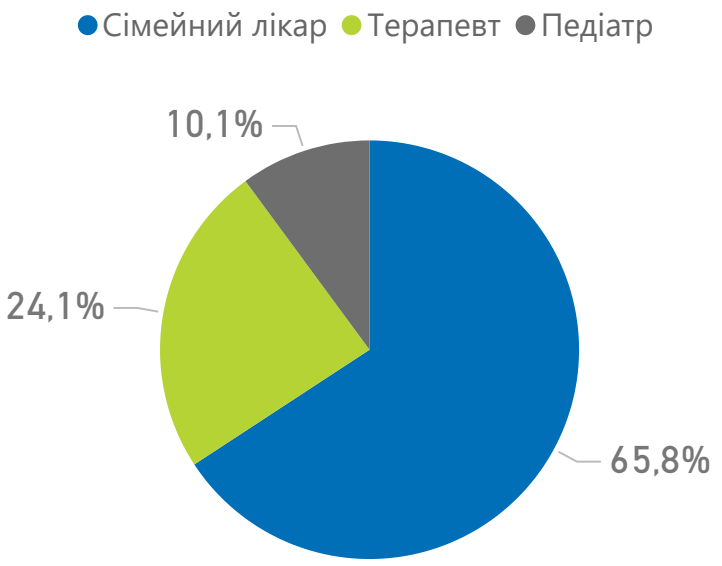


Примітка!
Дані про загальну кількість поданих декларацій, які зареєстровано в ЕСОЗ, наведено станом на 31.12.2022.
Кількість наявного населення зазначено на основі даних Держстату станом на 01.01.2022, із врахуванням тимчасово окупованих територій Донецької та Луганської областей.
ООП – оптимальний обсяг практики.

Національна служба здоров'я України

# Донецька область

## Програма медичних гарантій: пріоритетні групи послуг

## Проліковані випадки за пріоритетними групами послуг

| НАДАВАЧІВ, ЩО НАДАЛИ ПОСЛУГИ | НАДАНО ПОСЛУГ (ЗАГАЛОМ) | СУМА ОПЛАТ (ЗАГАЛОМ) |
|---|---|---|
| 16 | 1 748 | 86 737 798 ₴ |

| Групи послуг | Надавачів | Випадків | Нараховано до оплати |
|---|---|---|---|
| **Амбулаторні послуги** | **12** | **760** | **439 158 ₴** |
| Бронхоскопія | 1 | 14 | 0 ₴ |
| Гістероскопія | 1 | 1 | 0 ₴ |
| Езофагогастродуоденоскопія | 10 | 404 | 320 190 ₴ |
| Колоноскопія | 5 | 88 | 82 234 ₴ |
| Мамографія | 4 | 250 | 51 726 ₴ |
| Цистоскопія | 1 | 3 | -14 992 ₴ |
| **Стаціонарні послуги** | **10** | **988** | **86 298 640 ₴** |
| Медична допомога новонародженим у складних неонатальних випадках | 2 | 90 | 13 972 680 ₴ |
| Медична допомога при гострому інфаркті міокарда | 0 | 0 | 4 897 542 ₴ |
| Медична допомога при гострому мозковому інсульті | 8 | 576 | 32 889 580 ₴ |
| Медична допомога при пологах | 7 | 322 | 34 538 838 ₴ |

## Проліковано випадків

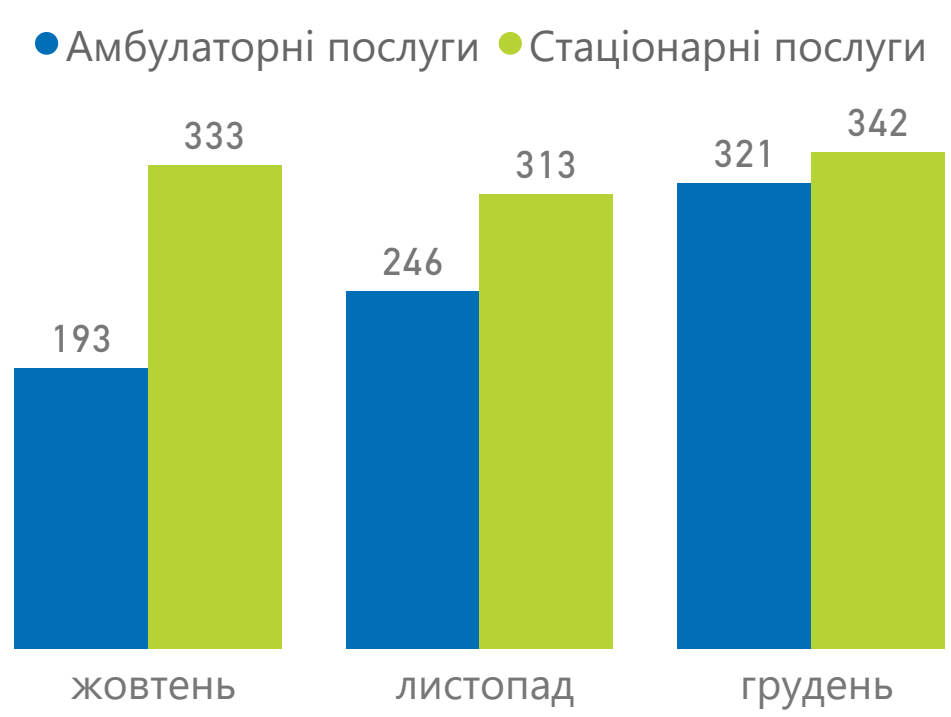


## Сума оплат за надані послуги

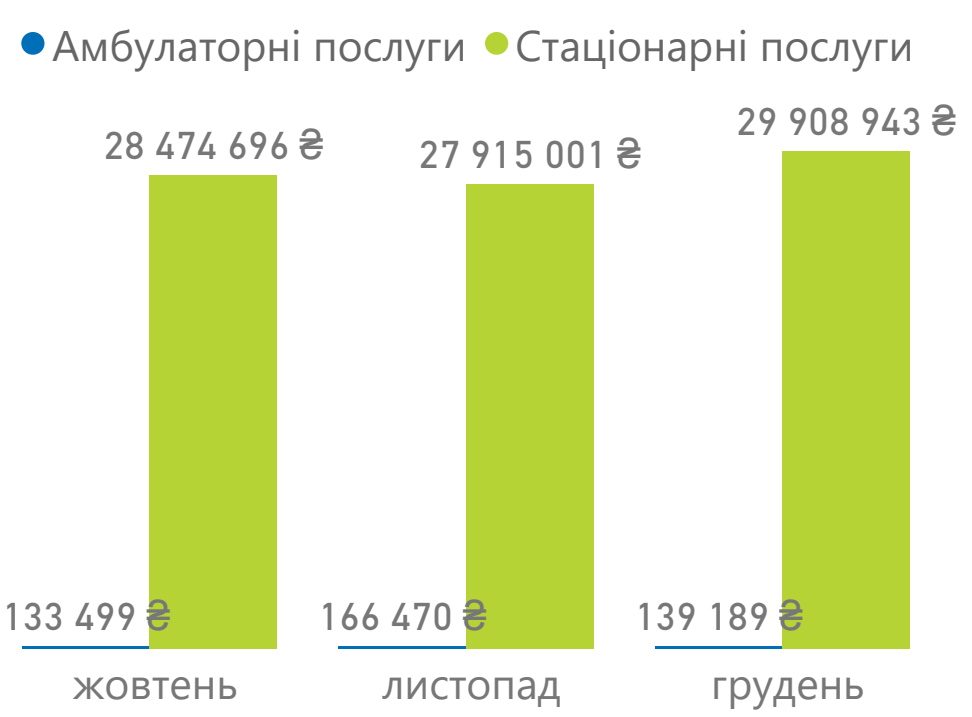


Примітка!
Дані наведено за місцем реєстрації юридичної особи

Національна служба здоров'я України

# Донецька область

## Програма медичних гарантій: оплати за договорами

| Надавачів отримало оплати за договором | з них комунальних | з них приватних (без ФОП) | з них ФОП |
|---|---|---|---|
| 101 | 95 | 2 | 4 |

## Оплати за видом допомоги

ЖОВТЕНЬ
403 875 779 ₴

ЛИСТОПАД
366 247 810 ₴

ГРУДЕНЬ
411 837 052 ₴

Спеціалізована
663 458 492 ₴

Первинна
201 634 664 ₴

COVID19
148 709 657 ₴

Екстрена
168 157 829 ₴

| НАПРЯМ | СУМИ ОПЛАТ | НАДАВАЧІВ, ЩО ОТРИМАЛИ ОПЛАТИ |
|---|---|---|
| Стаціонарні послуги загального профілю | 341 604 942,78 ₴ | 45 |
| Первинна медична допомога | 201 158 018,15 ₴ | 38 |
| Екстрена медична допомога | 168 157 828,97 ₴ | 1 |
| COVID19 | 148 709 657,10 ₴ | 31 |
| Амбулаторні послуги загального профілю | 125 859 665,70 ₴ | 56 |
| Пріоритетні стаціонарні послуги | 86 298 640,00 ₴ | 20 |
| Онкологія | 28 974 589,58 ₴ | 5 |
| Психіатрична допомога | 17 061 845,46 ₴ | 7 |
| Медична реабілітація | 16 998 220,00 ₴ | 18 |
| Паліативна медична допомога | 13 866 087,00 ₴ | 42 |
| Медична допомога особам із ВІЛ | 11 064 099,48 ₴ | 24 |
| Ведення вагітності | 9 906 762,00 ₴ | 26 |
| Лікування туберкульозу | 7 048 301,25 ₴ | 32 |
| Стоматологічна допомога | 2 547 199,63 ₴ | 25 |
| Гемодіаліз | 1 227 529,00 ₴ | 2 |
| Кадри | 1 038 098,00 ₴ | 15 |
| Пріоритетні амбулаторні послуги | 439 158,00 ₴ | 16 |

## Оплати за формою власності

КОМУНАЛЬНА
1 178 924 752 ₴

ПРИВАТНА (БЕЗ ФОП)
1 739 720 ₴

ФОП
1 296 169 ₴

Примітка!
Дані про суми оплат наведено станом на 31.01.2023 за місцем реєстрації юридичної особи

Національна служба здоров'я України

# Житомирська область

## Програма медичних гарантій: первинна медична допомога

## Декларації, подані лікарям ПМД

КОМУНАЛЬНИХ
997 804

ПРИВАТНИХ (БЕЗ ФОП)
43 059

ФОП
26 066

НАЯВНЕ НАСЕЛЕННЯ
1 179 032

ПОДАНИХ ДЕКЛАРАЦІЙ
1 066 929

З НИХ З ДОГОВОРОМ
1 066 775

| Спеціальність лікаря | Кількість лікарів | Кількість лікарів з ООП | % з ООП |
|---|---|---|---|
| Педіатр | 216 | 58 | 26,9% |
| Сімейний лікар | 563 | 166 | 29,5% |
| Терапевт | 61 | 1 | 1,6% |
| **Усього** | **840** | **225** | **26,8%** |

## Розподіл декларацій

за статтю пацієнтів

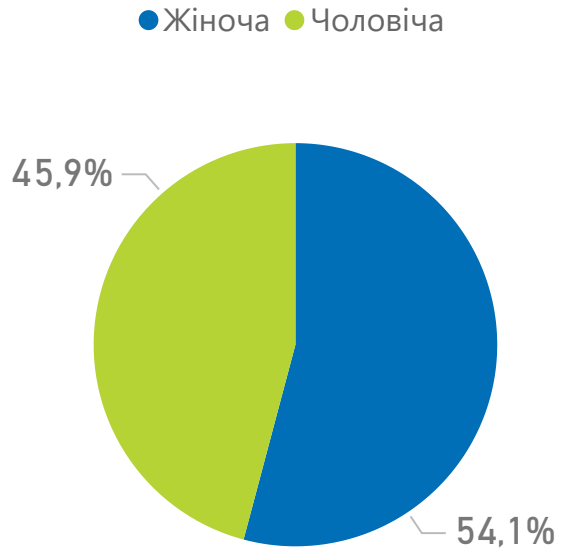


за віковими групами пацієнтів

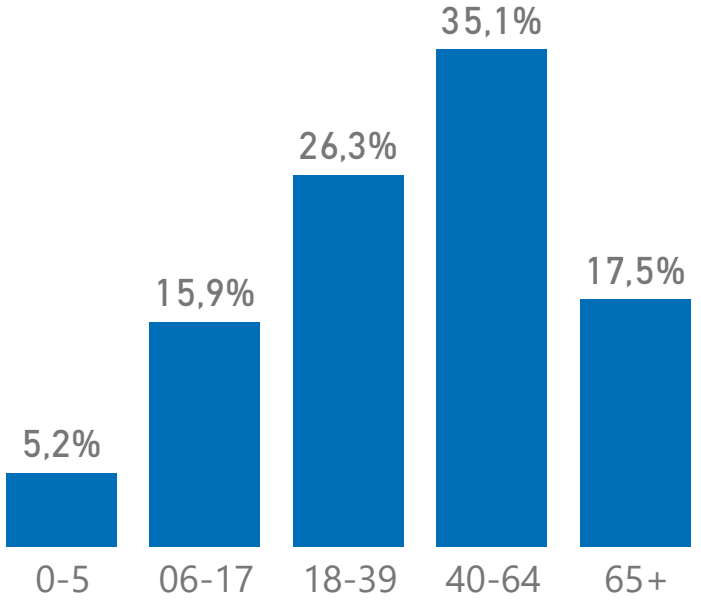


за спеціальністю лікаря

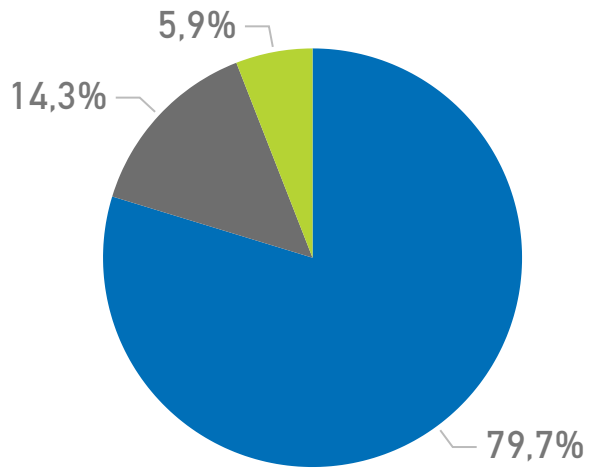


Примітка!
Дані про загальну кількість поданих декларацій, які зареєстровано в ЕСОЗ, наведено станом на 31.12.2022.
Кількість наявного населення зазначено на основі даних Держстату станом на 01.01.2022, із врахуванням тимчасово окупованих територій Донецької та Луганської областей.
ООП – оптимальний обсяг практики.

Національна служба здоров'я України

# Житомирська область

## Програма медичних гарантій: пріоритетні групи послуг

## Проліковані випадки за пріоритетними групами послуг

| НАДАВАЧІВ, ЩО НАДАЛИ ПОСЛУГИ | НАДАНО ПОСЛУГ (ЗАГАЛОМ) | СУМА ОПЛАТ (ЗАГАЛОМ) |
|---|---|---|
| 29 | 8 749 | 71 844 051 ₴ |

| Групи послуг | Надавачів | Випадків | Нараховано до оплати |
|---|---|---|---|
| **Амбулаторні послуги** | **27** | **5 951** | **5 827 373 ₴** |
| Бронхоскопія | 8 | 98 | 158 274 ₴ |
| Гістероскопія | 7 | 149 | 525 952 ₴ |
| Езофагогастродуоденоскопія | 25 | 2 543 | 2 804 308 ₴ |
| Колоноскопія | 19 | 1 091 | 1 701 018 ₴ |
| Мамографія | 3 | 1 846 | 429 885 ₴ |
| Цистоскопія | 9 | 224 | 207 936 ₴ |
| **Стаціонарні послуги** | **15** | **2 798** | **66 016 678 ₴** |
| Медична допомога новонародженим у складних неонатальних випадках | 2 | 252 | 10 672 107 ₴ |
| Медична допомога при гострому інфаркті міокарда | 4 | 242 | 10 046 533 ₴ |
| Медична допомога при гострому мозковому інсульті | 11 | 808 | 20 894 942 ₴ |
| Медична допомога при пологах | 10 | 1 496 | 24 403 096 ₴ |

## Проліковано випадків

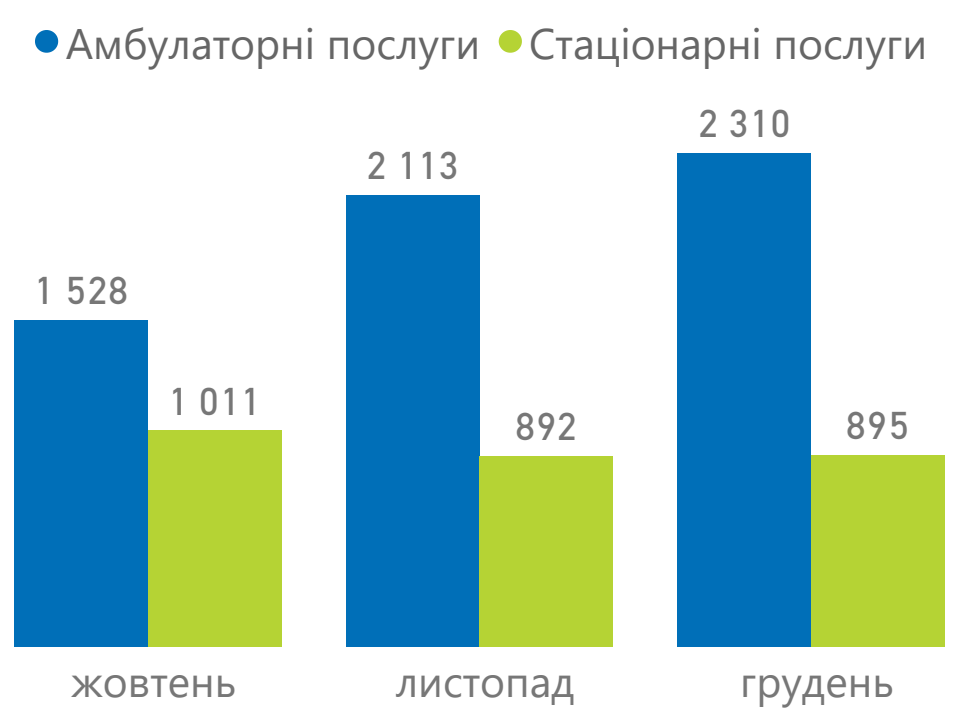


## Сума оплат за надані послуги

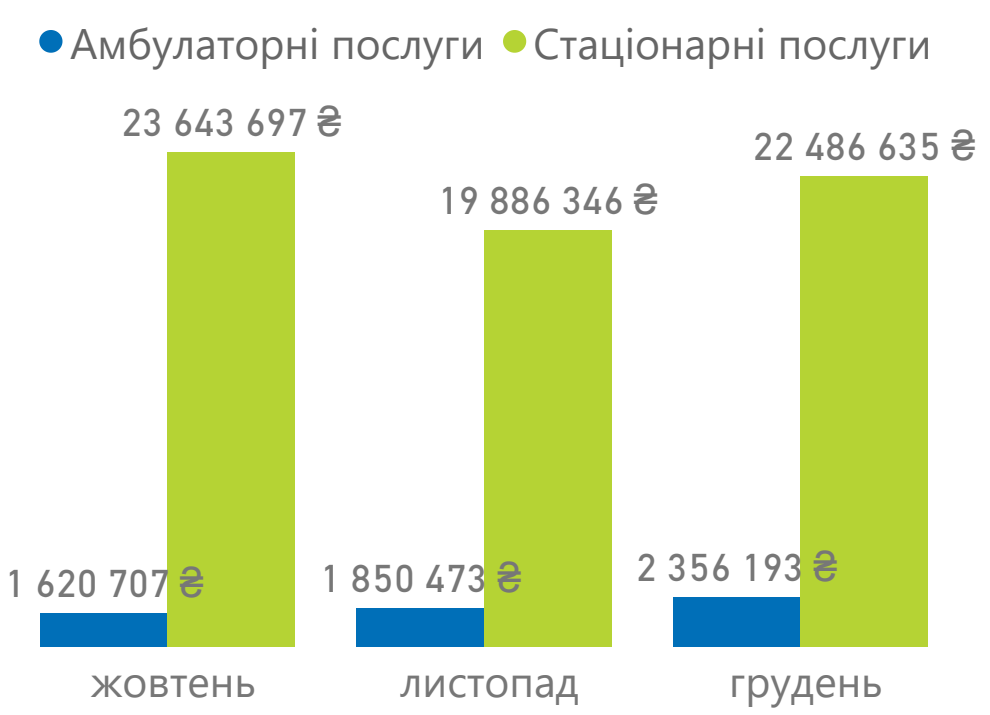


Примітка!
Дані наведено за місцем реєстрації юридичної особи

Національна служба здоров'я України

# Житомирська область

## Програма медичних гарантій: оплати за договорами

| Надавачів отримало оплати за договором | з них комунальних | з них приватних (без ФОП) | з них ФОП |
|---|---|---|---|
| 120 | 98 | 11 | 11 |

## Оплати за видом допомоги

ЖОВТЕНЬ
372 875 150 ₴

ЛИСТОПАД
361 517 374 ₴

ГРУДЕНЬ
518 628 901 ₴

Спеціалізована
806 400 647 ₴

Первинна
201 902 236 ₴

COVID19
157 835 099 ₴

Екстрена
86 883 443 ₴

| НАПРЯМ | СУМИ ОПЛАТ | НАДАВАЧІВ, ЩО ОТРИМАЛИ ОПЛАТИ |
|---|---|---|
| Стаціонарні послуги загального профілю | 473 834 638,62 ₴ | 36 |
| Первинна медична допомога | 201 804 610,22 ₴ | 77 |
| COVID19 | 157 835 098,88 ₴ | 27 |
| Амбулаторні послуги загального профілю | 108 483 201,00 ₴ | 43 |
| Екстрена медична допомога | 86 883 442,74 ₴ | 1 |
| Пріоритетні стаціонарні послуги | 66 016 678,16 ₴ | 15 |
| Онкологія | 51 293 241,01 ₴ | 5 |
| Психіатрична допомога | 26 239 301,45 ₴ | 6 |
| Паліативна медична допомога | 19 092 741,00 ₴ | 32 |
| Медична реабілітація | 15 396 860,00 ₴ | 10 |
| Гемодіаліз | 15 254 309,00 ₴ | 1 |
| Ведення вагітності | 7 070 090,00 ₴ | 21 |
| Пріоритетні амбулаторні послуги | 5 827 373,00 ₴ | 27 |
| Стоматологічна допомога | 5 725 008,87 ₴ | 29 |
| Кадри | 5 501 245,09 ₴ | 45 |
| Лікування туберкульозу | 4 168 511,80 ₴ | 16 |
| Медична допомога особам із ВІЛ | 2 595 073,39 ₴ | 7 |

## Оплати за формою власності

КОМУНАЛЬНА
1 235 079 223 ₴

ПРИВАТНА (БЕЗ ФОП)
11 265 391 ₴

ФОП
6 676 810 ₴

Примітка!
Дані про суми оплат наведено станом на 31.01.2023 за місцем реєстрації юридичної особи

Національна служба здоров'я України

# Закарпатська область

## Програма медичних гарантій: первинна медична допомога

## Декларації, подані лікарям ПМД

КОМУНАЛЬНИХ
**1 035 227**

ПРИВАТНИХ (БЕЗ ФОП)
**30 904**

ФОП
**58 879**

НАЯВНЕ НАСЕЛЕННЯ
**1 244 476**

ПОДАНИХ ДЕКЛАРАЦІЙ
**1 125 010**

З НИХ З ДОГОВОРОМ
**1 121 629**

| Спеціальність лікаря | Кількість лікарів | Кількість лікарів з ООП | % з ООП |
|---|---|---|---|
| Педіатр | 82 | 18 | 22,0% |
| Сімейний лікар | 727 | 227 | 31,2% |
| Терапевт | 52 | 7 | 13,5% |
| **Усього** | **861** | **252** | **29,3%** |

## Розподіл декларацій

**за статтю пацієнтів**

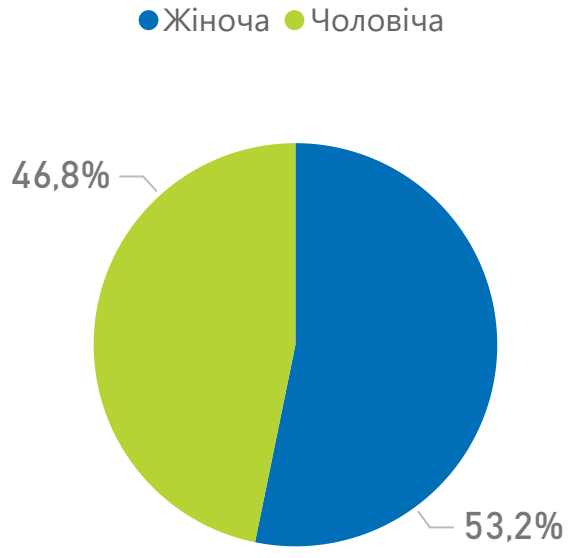


**за віковими групами пацієнтів**

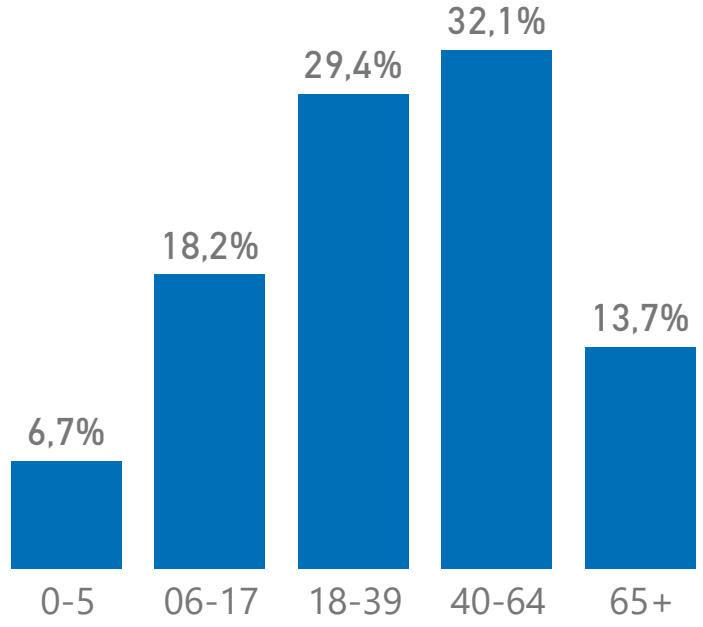


**за спеціальністю лікаря**

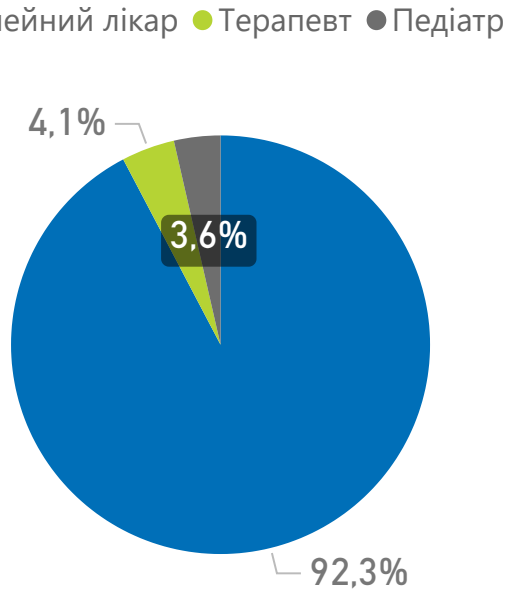


Примітка!
Дані про загальну кількість поданих декларацій, які зареєстровано в ЕСОЗ, наведено станом на 31.12.2022.
Кількість наявного населення зазначено на основі даних Держстату станом на 01.01.2022, із врахуванням тимчасово окупованих територій Донецької та Луганської областей.
ООП – оптимальний обсяг практики.

Національна служба здоров'я України

# Закарпатська область

## Програма медичних гарантій: пріоритетні групи послуг

## Проліковані випадки за пріоритетними групами послуг

| НАДАВАЧІВ, ЩО НАДАЛИ ПОСЛУГИ | НАДАНО ПОСЛУГ (ЗАГАЛОМ) | СУМА ОПЛАТ (ЗАГАЛОМ) |
|---|---|---|
| 21 | 6 945 | 77 935 367 ₴ |

| Групи послуг | Надавачів | Випадків | Нараховано до оплати |
|---|---|---|---|
| **Амбулаторні послуги** | **15** | **3 315** | **2 769 925 ₴** |
| Бронхоскопія | 6 | 146 | 180 668 ₴ |
| Гістероскопія | 4 | 78 | 250 208 ₴ |
| Езофагогастродуоденоскопія | 14 | 1 201 | 1 219 416 ₴ |
| Колоноскопія | 13 | 654 | 836 646 ₴ |
| Мамографія | 5 | 1 204 | 277 503 ₴ |
| Цистоскопія | 4 | 32 | 5 484 ₴ |
| **Стаціонарні послуги** | **17** | **3 630** | **75 165 442 ₴** |
| Медична допомога новонародженим у складних неонатальних випадках | 3 | 177 | 8 924 436 ₴ |
| Медична допомога при гострому інфаркті міокарда | 3 | 253 | 9 732 621 ₴ |
| Медична допомога при гострому мозковому інсульті | 9 | 889 | 21 700 580 ₴ |
| Медична допомога при пологах | 12 | 2 311 | 34 807 805 ₴ |

## Проліковано випадків

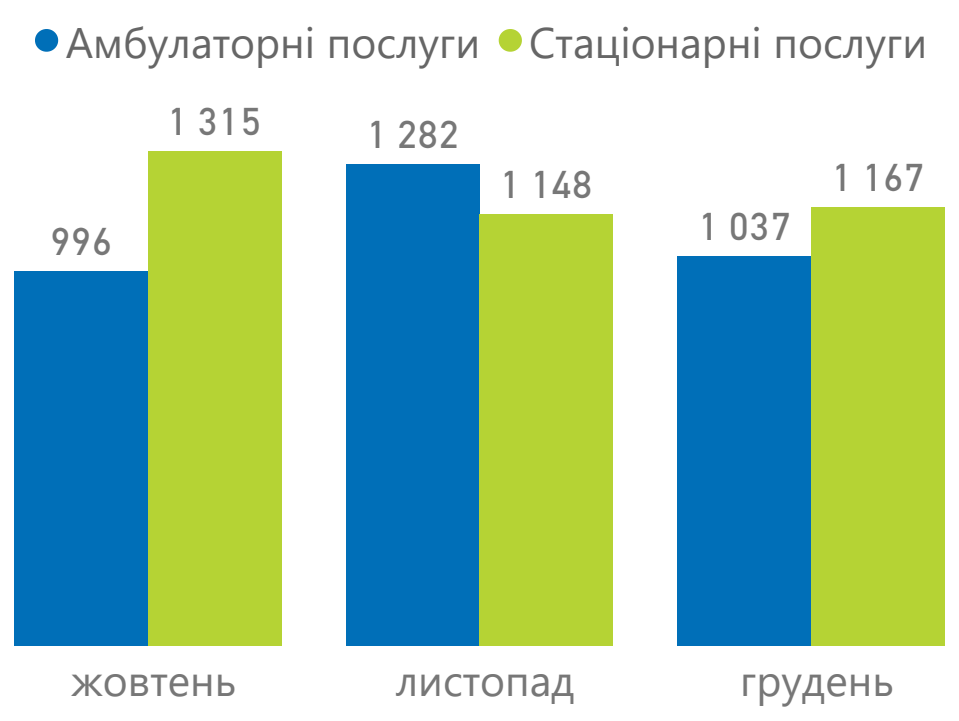


## Сума оплат за надані послуги

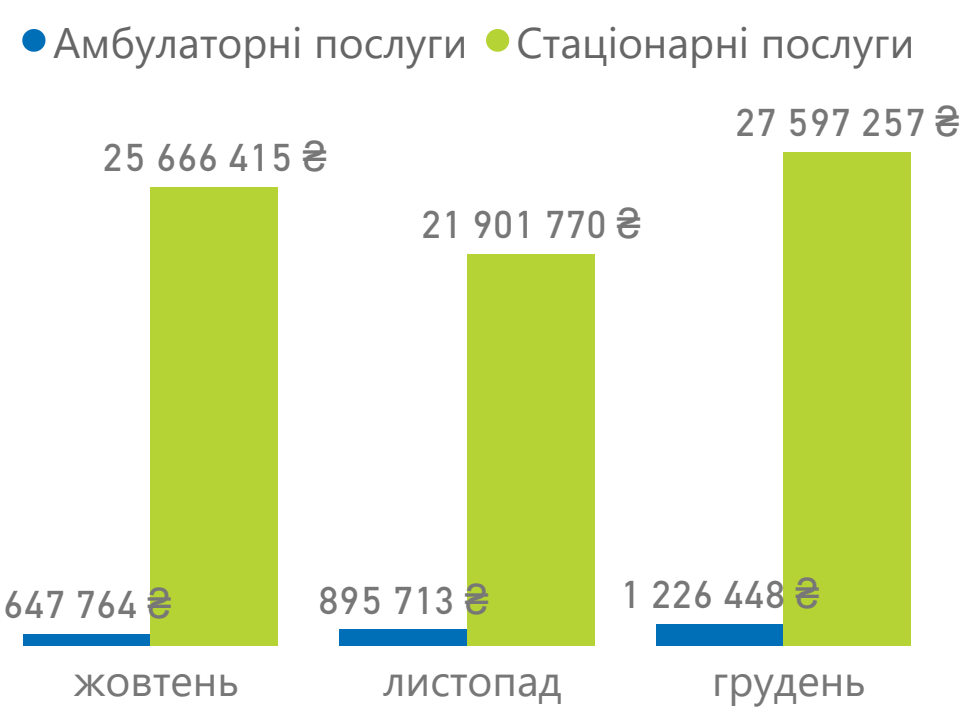


Примітка!
Дані наведено за місцем реєстрації юридичної особи

Національна служба здоров'я України

# Закарпатська область

## Програма медичних гарантій: оплати за договорами

| Надавачів отримало оплати за договором | з них комунальних | з них приватних (без ФОП) | з них ФОП |
|---|---|---|---|
| 127 | 75 | 16 | 36 |

## Оплати за видом допомоги

ЖОВТЕНЬ
331 473 900 ₴

ЛИСТОПАД
325 124 979 ₴

ГРУДЕНЬ
447 876 006 ₴

Спеціалізована
718 490 917 ₴

Первинна
225 587 975 ₴

COVID19
69 827 728 ₴

Екстрена
90 568 265 ₴

| НАПРЯМ | СУМИ ОПЛАТ | НАДАВАЧІВ, ЩО ОТРИМАЛИ ОПЛАТИ |
|---|---|---|
| Стаціонарні послуги загального профілю | 406 295 502,46 ₴ | 30 |
| Первинна медична допомога | 225 463 559,97 ₴ | 88 |
| Екстрена медична допомога | 90 568 264,97 ₴ | 1 |
| Пріоритетні стаціонарні послуги | 75 165 442,34 ₴ | 17 |
| Амбулаторні послуги загального профілю | 69 976 393,38 ₴ | 40 |
| COVID19 | 69 827 727,72 ₴ | 17 |
| Онкологія | 43 865 166,42 ₴ | 6 |
| Кадри | 26 863 845,25 ₴ | 40 |
| Гемодіаліз | 22 348 436,00 ₴ | 2 |
| Психіатрична допомога | 21 912 972,01 ₴ | 4 |
| Паліативна медична допомога | 20 489 694,00 ₴ | 33 |
| Медична реабілітація | 10 387 200,00 ₴ | 10 |
| Лікування туберкульозу | 8 554 624,35 ₴ | 11 |
| Ведення вагітності | 7 239 762,00 ₴ | 22 |
| Пріоритетні амбулаторні послуги | 2 769 925,00 ₴ | 15 |
| Стоматологічна допомога | 1 831 000,83 ₴ | 22 |
| Медична допомога особам із ВІЛ | 915 368,19 ₴ | 6 |

## Оплати за формою власності

КОМУНАЛЬНА
1 085 663 115 ₴

ПРИВАТНА (БЕЗ ФОП)
6 313 007 ₴

ФОП
12 498 762 ₴

Примітка!
Дані про суми оплат наведено станом на 31.01.2023 за місцем реєстрації юридичної особи

Національна служба здоров'я України

# Запорізька область

## Програма медичних гарантій: первинна медична допомога

## Декларації, подані лікарям ПМД

КОМУНАЛЬНИХ
**1 144 044**

ПРИВАТНИХ (БЕЗ ФОП)
**139 263**

ФОП
**73 071**

НАЯВНЕ НАСЕЛЕННЯ
**1 638 462**

ПОДАНИХ ДЕКЛАРАЦІЙ
**1 356 378**

З НИХ З ДОГОВОРОМ
**1 242 349**

| Спеціальність лікаря | Кількість лікарів | Кількість лікарів з ООП | % з ООП |
|---|---|---|---|
| Педіатр | 243 | 46 | 18,9% |
| Сімейний лікар | 785 | 148 | 18,9% |
| Терапевт | 124 | 13 | 10,5% |
| **Усього** | **1 152** | **207** | **18,0%** |

## Розподіл декларацій

**за статтю пацієнтів**

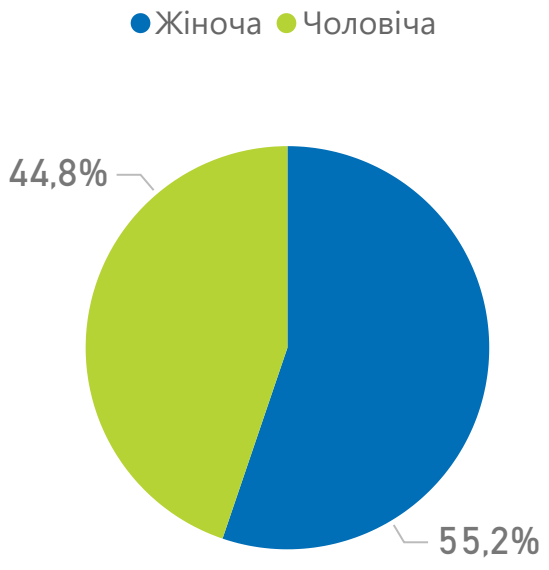


**за віковими групами пацієнтів**

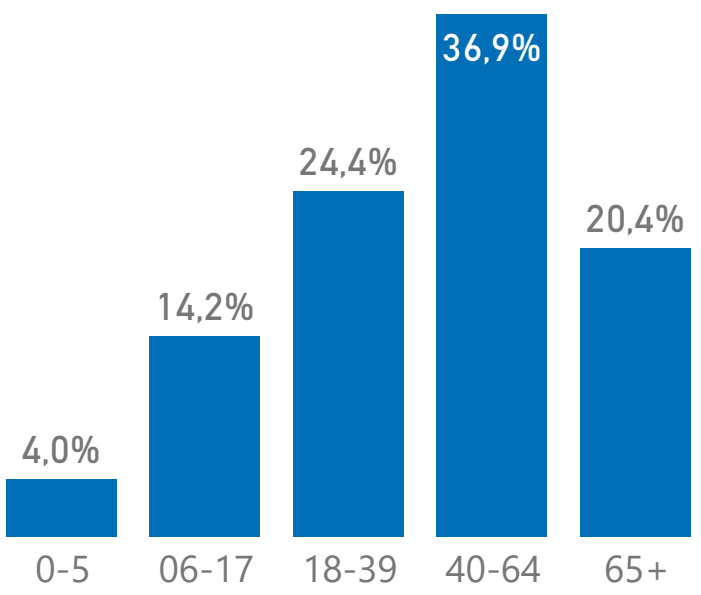


**за спеціальністю лікаря**

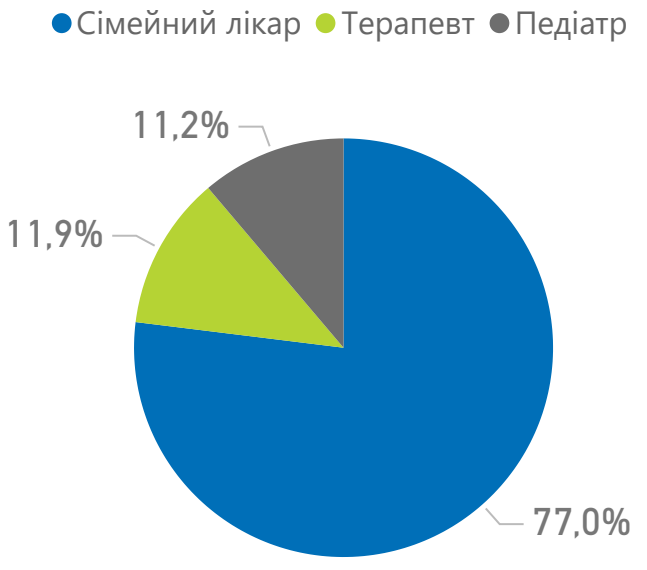


Примітка!
Дані про загальну кількість поданих декларацій, які зареєстровано в ЕСОЗ, наведено станом на 31.12.2022.
Кількість наявного населення зазначено на основі даних Держстату станом на 01.01.2022, із врахуванням тимчасово окупованих територій Донецької та Луганської областей.
ООП – оптимальний обсяг практики.

Національна служба здоров'я України

# Запорізька область

## Програма медичних гарантій: пріоритетні групи послуг

## Проліковані випадки за пріоритетними групами послуг

| НАДАВАЧІВ, ЩО НАДАЛИ ПОСЛУГИ | НАДАНО ПОСЛУГ (ЗАГАЛОМ) | СУМА ОПЛАТ (ЗАГАЛОМ) |
|---|---|---|
| 22 | 7 134 | 111 380 315 ₴ |

| Групи послуг | Надавачів | Випадків | Нараховано до оплати |
|---|---|---|---|
| **Амбулаторні послуги** | **18** | **5 039** | **5 379 191 ₴** |
| Бронхоскопія | 5 | 154 | 118 680 ₴ |
| Гістероскопія | 11 | 354 | 1 094 912 ₴ |
| Езофагогастродуоденоскопія | 14 | 1 736 | 1 915 544 ₴ |
| Колоноскопія | 11 | 964 | 1 657 756 ₴ |
| Мамографія | 5 | 1 502 | 244 417 ₴ |
| Цистоскопія | 7 | 329 | 347 882 ₴ |
| **Стаціонарні послуги** | **12** | **2 095** | **106 001 124 ₴** |
| Медична допомога новонародженим у складних неонатальних випадках | 4 | 177 | 21 173 724 ₴ |
| Медична допомога при гострому інфаркті міокарда | 3 | 281 | 14 499 588 ₴ |
| Медична допомога при гострому мозковому інсульті | 5 | 887 | 31 661 731 ₴ |
| Медична допомога при пологах | 5 | 750 | 38 666 081 ₴ |

## Проліковано випадків

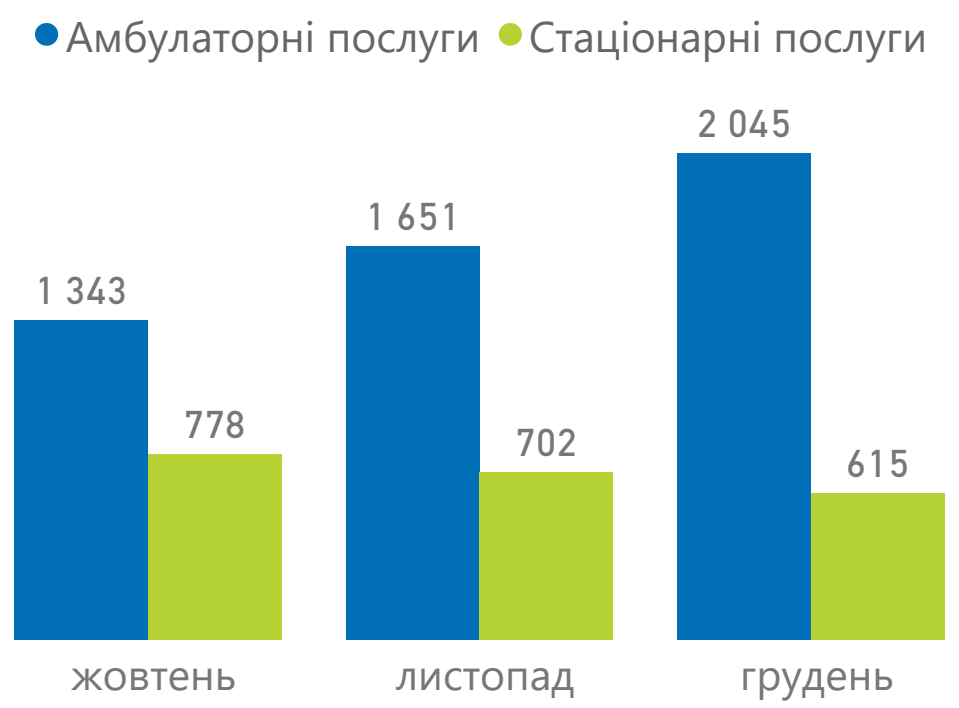


## Сума оплат за надані послуги

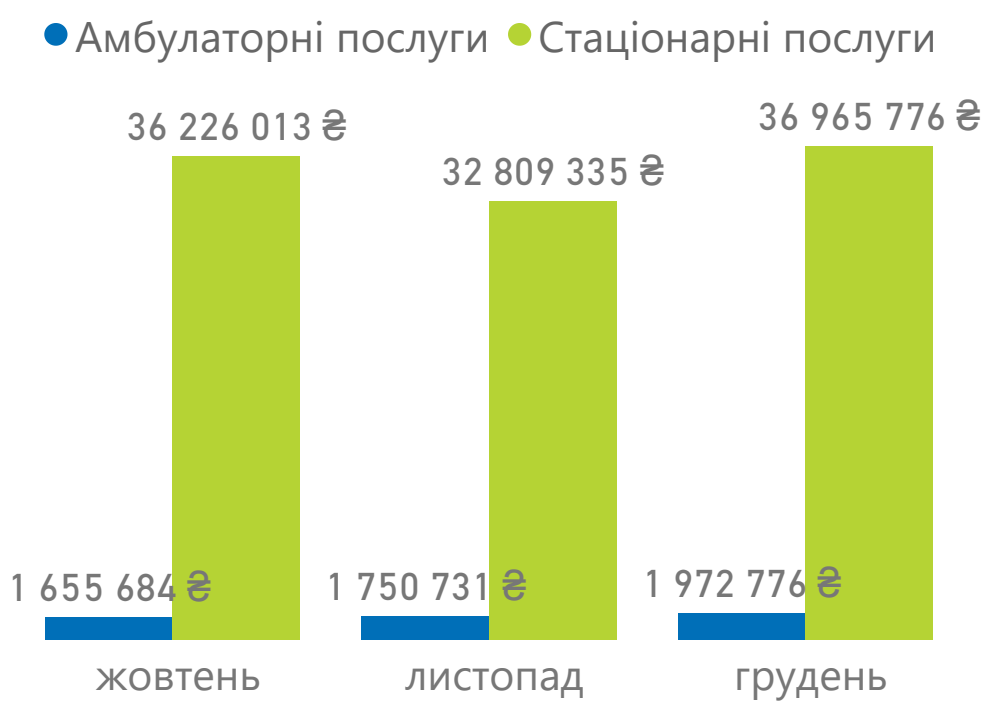


Примітка!
Дані наведено за місцем реєстрації юридичної особи

Національна служба здоров'я України

# Запорізька область

## Програма медичних гарантій: оплати за договорами

| Надавачів отримало оплати за договором | з них комунальних | з них приватних (без ФОП) | з них ФОП |
|---|---|---|---|
| 144 | 106 | 15 | 23 |

## Оплати за видом допомоги

ЖОВТЕНЬ
523 635 662 ₴

ЛИСТОПАД
486 409 883 ₴

ГРУДЕНЬ
521 627 254 ₴

Спеціалізована
1 008 037 214 ₴

Первинна
251 822 004 ₴

COVID19
147 341 137 ₴

Екстрена
124 472 444 ₴

| НАПРЯМ | СУМИ ОПЛАТ | НАДАВАЧІВ, ЩО ОТРИМАЛИ ОПЛАТИ |
|---|---|---|
| Стаціонарні послуги загального профілю | 424 354 449,49 ₴ | 49 |
| Первинна медична допомога | 251 251 838,50 ₴ | 93 |
| Амбулаторні послуги загального профілю | 235 522 849,35 ₴ | 52 |
| COVID19 | 147 341 136,70 ₴ | 26 |
| Екстрена медична допомога | 124 472 444,49 ₴ | 1 |
| Пріоритетні стаціонарні послуги | 106 001 124,08 ₴ | 20 |
| Онкологія | 84 050 633,43 ₴ | 7 |
| Психіатрична допомога | 44 916 340,65 ₴ | 6 |
| Медична реабілітація | 27 046 062,00 ₴ | 17 |
| Гемодіаліз | 20 825 707,00 ₴ | 8 |
| Кадри | 16 272 316,20 ₴ | 35 |
| Паліативна медична допомога | 16 053 462,00 ₴ | 42 |
| Ведення вагітності | 11 734 800,00 ₴ | 25 |
| Лікування туберкульозу | 7 693 741,33 ₴ | 42 |
| Пріоритетні амбулаторні послуги | 5 379 191,00 ₴ | 25 |
| Медична допомога особам із ВІЛ | 4 409 451,00 ₴ | 19 |
| Стоматологічна допомога | 4 347 251,91 ₴ | 24 |

## Оплати за формою власності

КОМУНАЛЬНА
1 493 836 382 ₴

ПРИВАТНА (БЕЗ ФОП)
28 425 957 ₴

ФОП
9 410 460 ₴

Примітка!
Дані про суми оплат наведено станом на 31.01.2023 за місцем реєстрації юридичної особи

Національна служба здоров'я України

# Івано-Франківська область

## Програма медичних гарантій: первинна медична допомога

## Декларації, подані лікарям ПМД

КОМУНАЛЬНИХ
**1 155 377**

НАЯВНЕ НАСЕЛЕННЯ
**1 351 822**

ПРИВАТНИХ (БЕЗ ФОП)
**27 637**

ПОДАНИХ ДЕКЛАРАЦІЙ
**1 237 520**

ФОП
**54 505**

ДЕРЖАВНИХ
**1**

З НИХ З ДОГОВОРОМ
**1 235 220**

| Спеціальність лікаря | Кількість лікарів | Кількість лікарів з ООП | % з ООП |
|---|---|---|---|
| Педіатр | 254 | 45 | 17,7% |
| Сімейний лікар | 589 | 145 | 24,6% |
| Терапевт | 272 | 39 | 14,3% |
| **Усього** | **1 115** | **229** | **20,5%** |

## Розподіл декларацій

**за статтю пацієнтів**

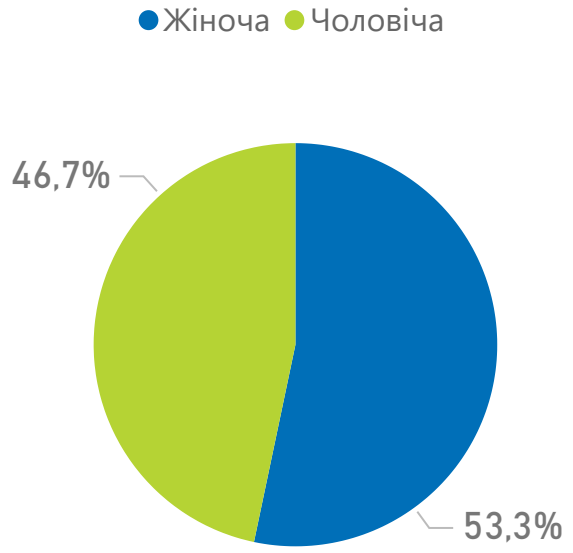


**за віковими групами пацієнтів**

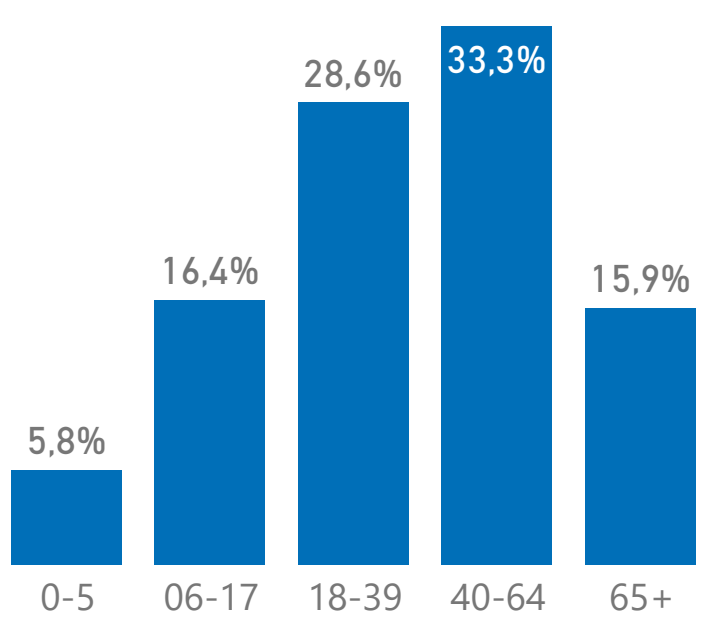


**за спеціальністю лікаря**

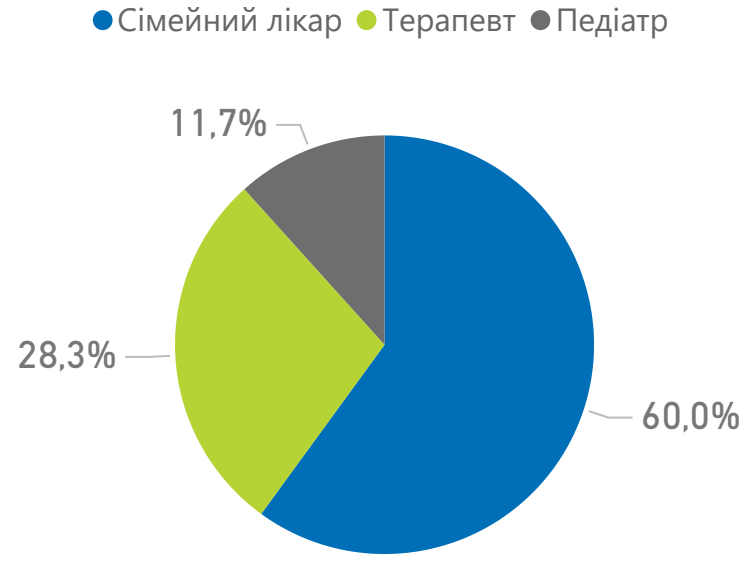


Примітка!
Дані про загальну кількість поданих декларацій, які зареєстровано в ЕСОЗ, наведено станом на 31.12.2022.
Кількість наявного населення зазначено на основі даних Держстату станом на 01.01.2022, із врахуванням тимчасово окупованих територій Донецької та Луганської областей.
ООП – оптимальний обсяг практики.

Національна служба здоров'я України

# Івано-Франківська область

## Програма медичних гарантій: пріоритетні групи послуг

## Проліковані випадки за пріоритетними групами послуг

| НАДАВАЧІВ, ЩО НАДАЛИ ПОСЛУГИ | НАДАНО ПОСЛУГ (ЗАГАЛОМ) | СУМА ОПЛАТ (ЗАГАЛОМ) |
|---|---|---|
| 29 | 8 434 | 92 359 521 ₴ |

| Групи послуг | Надавачів | Випадків | Нараховано до оплати |
|---|---|---|---|
| **Амбулаторні послуги** | **26** | **4 712** | **3 802 876 ₴** |
| Бронхоскопія | 5 | 114 | 188 274 ₴ |
| Гістероскопія | 12 | 126 | 345 856 ₴ |
| Езофагогастродуоденоскопія | 22 | 1 932 | 1 815 230 ₴ |
| Колоноскопія | 18 | 709 | 880 673 ₴ |
| Мамографія | 4 | 1 624 | 378 159 ₴ |
| Цистоскопія | 13 | 207 | 194 684 ₴ |
| **Стаціонарні послуги** | **19** | **3 722** | **88 556 645 ₴** |
| Медична допомога новонародженим у складних неонатальних випадках | 5 | 481 | 18 578 768 ₴ |
| Медична допомога при гострому інфаркті міокарда | 3 | 303 | 11 313 212 ₴ |
| Медична допомога при гострому мозковому інсульті | 11 | 1 011 | 26 985 958 ₴ |
| Медична допомога при пологах | 15 | 1 927 | 31 678 707 ₴ |

## Проліковано випадків

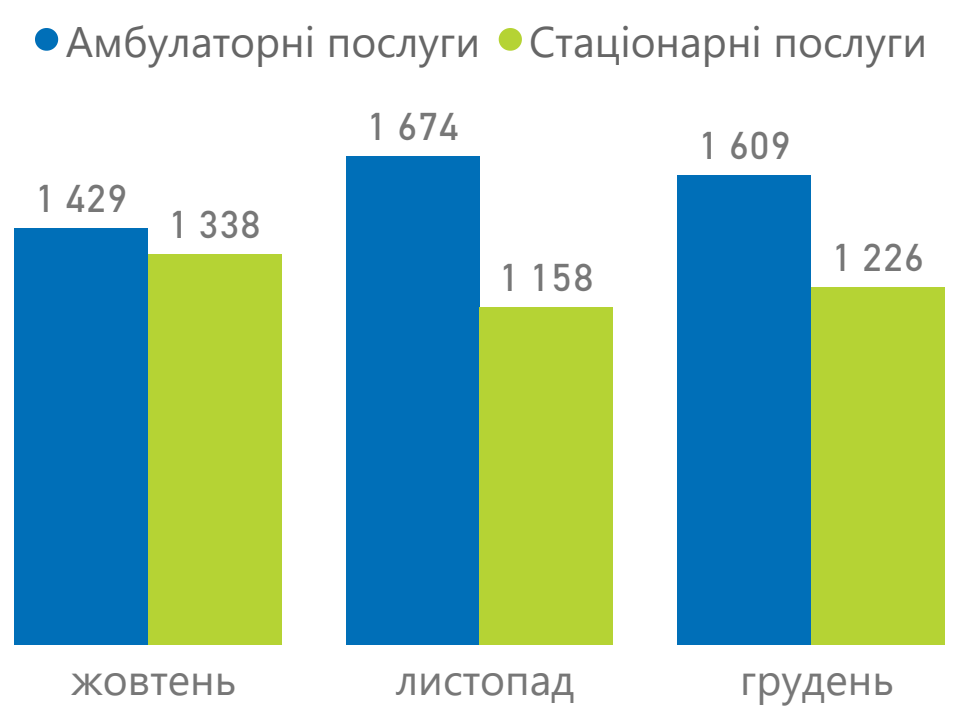


## Сума оплат за надані послуги

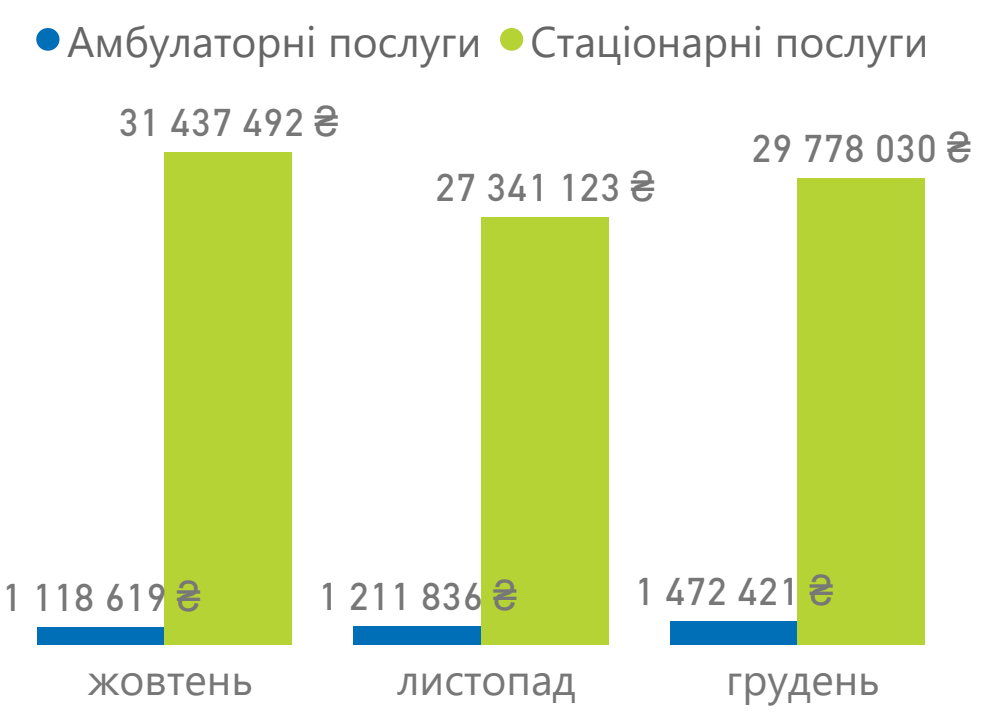


Примітка!
Дані наведено за місцем реєстрації юридичної особи

Національна служба здоров'я України

# Івано-Франківська область

## Програма медичних гарантій: оплати за договорами

| Надавачів отримало оплати за договором | з них комунальних | з них приватних (без ФОП) | з них ФОП |
|---|---|---|---|
| 151 | 99 | 14 | 38 |

## Оплати за видом допомоги

ЖОВТЕНЬ
444 842 522 ₴

ЛИСТОПАД
423 542 173 ₴

ГРУДЕНЬ
630 691 503 ₴

Спеціалізована
1 028 218 223 ₴

Первинна
248 612 200 ₴

COVID19
123 620 479 ₴

Екстрена
98 625 296 ₴

| НАПРЯМ | СУМИ ОПЛАТ | НАДАВАЧІВ, ЩО ОТРИМАЛИ ОПЛАТИ |
|---|---|---|
| Стаціонарні послуги загального профілю | 588 504 241,52 ₴ | 45 |
| Первинна медична допомога | 248 558 968,31 ₴ | 114 |
| Амбулаторні послуги загального профілю | 144 593 965,44 ₴ | 55 |
| COVID19 | 123 620 478,94 ₴ | 33 |
| Екстрена медична допомога | 98 625 295,97 ₴ | 1 |
| Пріоритетні стаціонарні послуги | 88 556 644,62 ₴ | 19 |
| Онкологія | 44 352 788,29 ₴ | 3 |
| Паліативна медична допомога | 37 367 799,00 ₴ | 46 |
| Гемодіаліз | 35 388 099,00 ₴ | 9 |
| Психіатрична допомога | 32 420 226,51 ₴ | 12 |
| Кадри | 24 247 938,66 ₴ | 46 |
| Медична реабілітація | 14 359 287,00 ₴ | 16 |
| Ведення вагітності | 8 167 370,00 ₴ | 28 |
| Пріоритетні амбулаторні послуги | 3 802 876,00 ₴ | 26 |
| Стоматологічна допомога | 2 866 622,46 ₴ | 32 |
| Лікування туберкульозу | 2 732 687,00 ₴ | 15 |
| Медична допомога особам із ВІЛ | 910 909,12 ₴ | 7 |

## Оплати за формою власності

КОМУНАЛЬНА
1 483 188 072 ₴

ПРИВАТНА (БЕЗ ФОП)
4 485 543 ₴

ФОП
11 402 583 ₴

Примітка!
Дані про суми оплат наведено станом на 31.01.2023 за місцем реєстрації юридичної особи

Національна служба здоров'я України

# Київська область

## Програма медичних гарантій: первинна медична допомога

## Декларації, подані лікарям ПМД

КОМУНАЛЬНИХ
**1 527 412**

НАЯВНЕ НАСЕЛЕННЯ
**1 795 079**

ПРИВАТНИХ (БЕЗ ФОП)
**137 576**

ПОДАНИХ ДЕКЛАРАЦІЙ
**1 749 196**

ФОП
**83 784**

ДЕРЖАВНИХ
**424**

З НИХ З ДОГОВОРОМ
**1 744 765**

| Спеціальність лікаря | Кількість лікарів | Кількість лікарів з ООП | % з ООП |
|---|---|---|---|
| Педіатр | 308 | 80 | 26,0% |
| Сімейний лікар | 850 | 363 | 42,7% |
| Терапевт | 206 | 34 | 16,5% |
| **Усього** | **1 364** | **477** | **35,0%** |

## Розподіл декларацій

**за статтю пацієнтів**

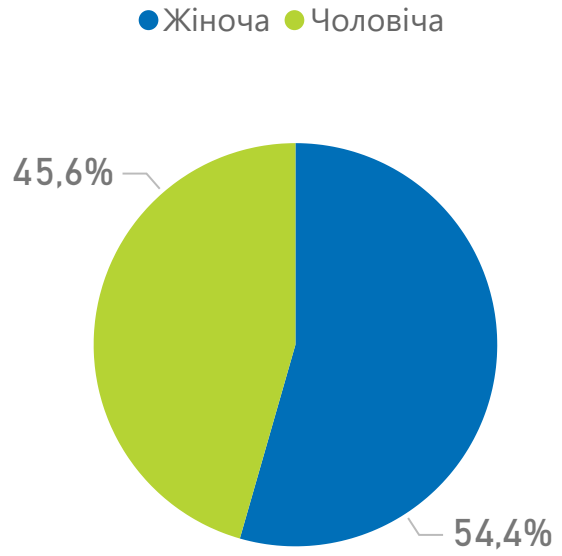


**за віковими групами пацієнтів**

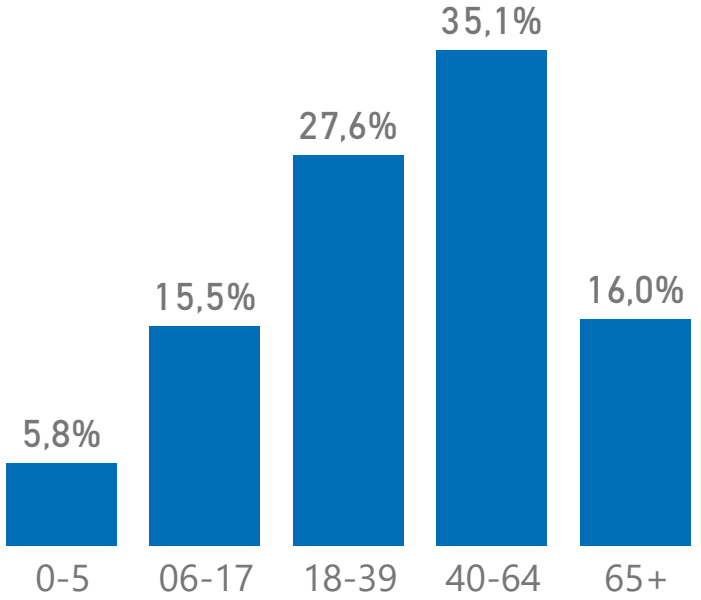


**за спеціальністю лікаря**

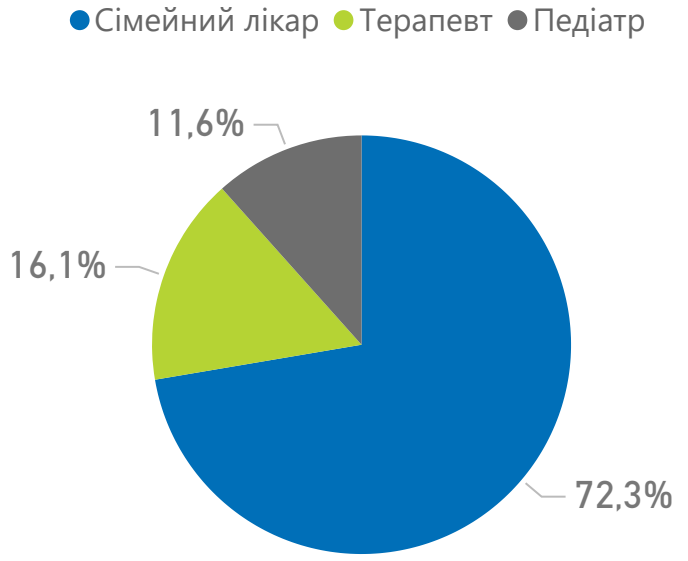


Примітка!
Дані про загальну кількість поданих декларацій, які зареєстровано в ЕСОЗ, наведено станом на 31.12.2022.
Кількість наявного населення зазначено на основі даних Держстату станом на 01.01.2022, із врахуванням тимчасово окупованих територій Донецької та Луганської областей.
ООП – оптимальний обсяг практики.

Національна служба здоров'я України

# Київська область

## Програма медичних гарантій: пріоритетні групи послуг

## Проліковані випадки за пріоритетними групами послуг

| НАДАВАЧІВ, ЩО НАДАЛИ ПОСЛУГИ | НАДАНО ПОСЛУГ (ЗАГАЛОМ) | СУМА ОПЛАТ (ЗАГАЛОМ) |
|---|---|---|
| 31 | 6 975 | 80 566 122 ₴ |

| Групи послуг | Надавачів | Випадків | Нараховано до оплати |
|---|---|---|---|
| **Амбулаторні послуги** | **29** | **3 528** | **3 231 810 ₴** |
| Бронхоскопія | 3 | 60 | 88 568 ₴ |
| Гістероскопія | 8 | 126 | 323 008 ₴ |
| Езофагогастродуоденоскопія | 25 | 1 694 | 1 916 908 ₴ |
| Колоноскопія | 18 | 408 | 576 270 ₴ |
| Мамографія | 10 | 1 184 | 275 872 ₴ |
| Цистоскопія | 6 | 56 | 51 184 ₴ |
| **Стаціонарні послуги** | **22** | **3 447** | **77 334 312 ₴** |
| Медична допомога новонародженим у складних неонатальних випадках | 4 | 326 | 13 024 764 ₴ |
| Медична допомога при гострому інфаркті міокарда | 0 | | |
| Медична допомога при гострому мозковому інсульті | 11 | 1 619 | 40 558 775 ₴ |
| Медична допомога при пологах | 17 | 1 502 | 23 750 773 ₴ |

## Проліковано випадків

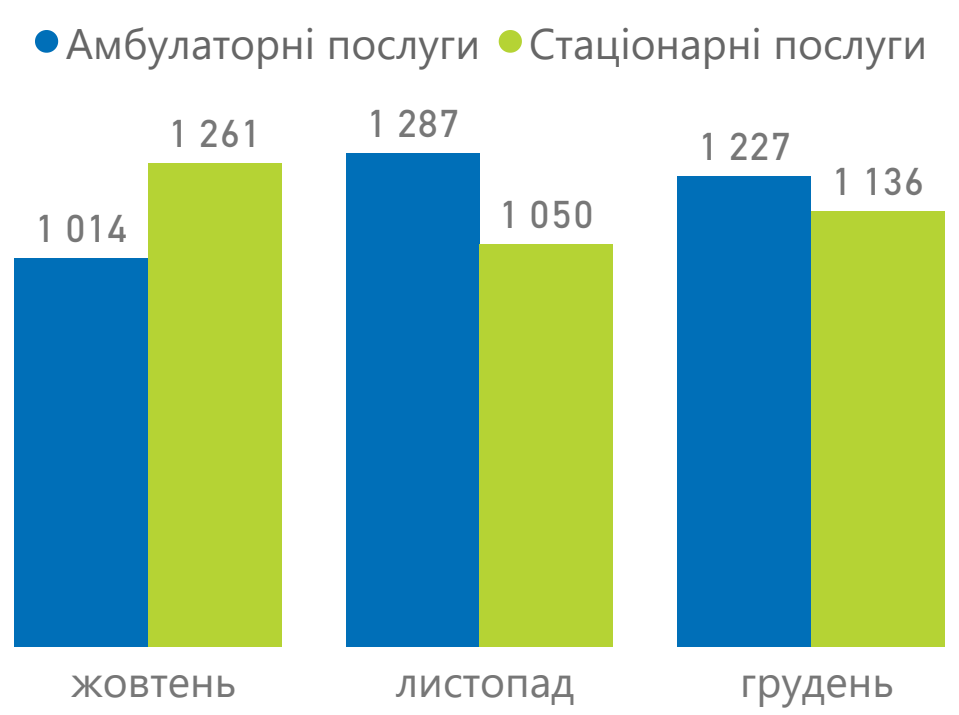


## Сума оплат за надані послуги

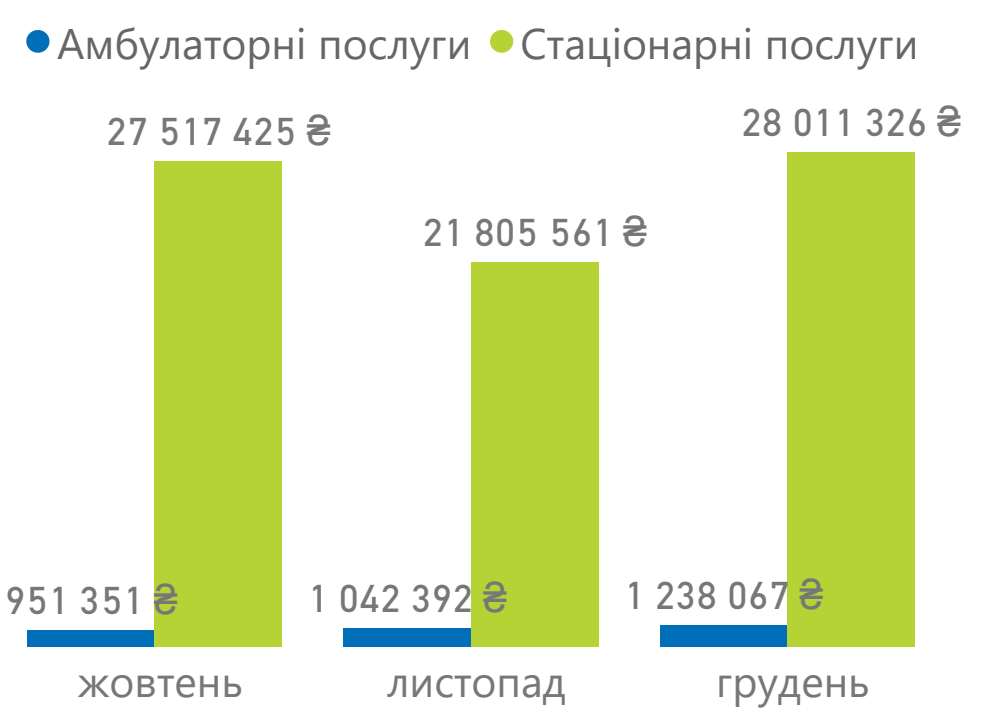


Примітка!
Дані наведено за місцем реєстрації юридичної особи

Національна служба здоров'я України

# Київська область

## Програма медичних гарантій: оплати за договорами

| Надавачів отримало оплати за договором | з них комунальних | з них приватних (без ФОП) | з них ФОП | з них державних |
|---|---|---|---|---|
| 138 | 99 | 8 | 30 | 1 |

## Оплати за видом допомоги

ЖОВТЕНЬ
362 448 584 ₴

ЛИСТОПАД
344 251 999 ₴

ГРУДЕНЬ
485 988 268 ₴

Спеціалізована
717 603 615 ₴

Первинна
310 951 702 ₴

COVID19
164 133 534 ₴

Екстрена
0 ₴

| НАПРЯМ | СУМИ ОПЛАТ | НАДАВАЧІВ, ЩО ОТРИМАЛИ ОПЛАТИ |
|---|---|---|
| Стаціонарні послуги загального профілю | 416 163 567,11 ₴ | 36 |
| Первинна медична допомога | 310 842 038,32 ₴ | 99 |
| COVID19 | 164 133 534,32 ₴ | 27 |
| Амбулаторні послуги загального профілю | 91 107 698,85 ₴ | 42 |
| Пріоритетні стаціонарні послуги | 77 334 312,00 ₴ | 22 |
| Кадри | 37 862 848,06 ₴ | 52 |
| Психіатрична допомога | 29 241 067,12 ₴ | 5 |
| Гемодіаліз | 21 353 559,00 ₴ | 7 |
| Паліативна медична допомога | 15 176 256,00 ₴ | 34 |
| Ведення вагітності | 8 765 032,00 ₴ | 31 |
| Медична реабілітація | 5 961 820,00 ₴ | 5 |
| Лікування туберкульозу | 5 848 786,45 ₴ | 11 |
| Медична допомога особам із ВІЛ | 3 536 689,46 ₴ | 26 |
| Пріоритетні амбулаторні послуги | 3 231 810,00 ₴ | 29 |
| Стоматологічна допомога | 2 129 831,91 ₴ | 31 |

## Оплати за формою власності

| КОМУНАЛЬНА | ПРИВАТНА (БЕЗ ФОП) | ФОП | ДЕРЖАВНА |
|---|---|---|---|
| 1 169 537 397 ₴ | 14 908 138 ₴ | 8 182 656 ₴ | 60 660 ₴ |

Примітка!
Дані про суми оплат наведено станом на 31.01.2023 за місцем реєстрації юридичної особи

Національна служба здоров'я України

## Декларації, подані лікарям ПМД

КОМУНАЛЬНИХ
683 832

ПРИВАТНИХ (БЕЗ ФОП)
17 922

ФОП
66 517

НАЯВНЕ НАСЕЛЕННЯ
903 712

ПОДАНИХ ДЕКЛАРАЦІЙ
768 271

З НИХ З ДОГОВОРОМ
767 950

| Спеціальність лікаря | Кількість лікарів | Кількість лікарів з ООП | % з ООП |
|---|---|---|---|
| Педіатр | 137 | 61 | 44,5% |
| Сімейний лікар | 357 | 138 | 38,7% |
| Терапевт | 98 | 17 | 17,3% |
| **Усього** | **592** | **216** | **36,5%** |

## Розподіл декларацій

**за статтю пацієнтів**

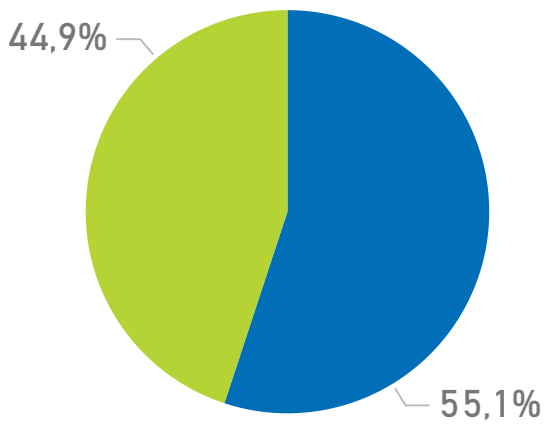


**за віковими групами пацієнтів**

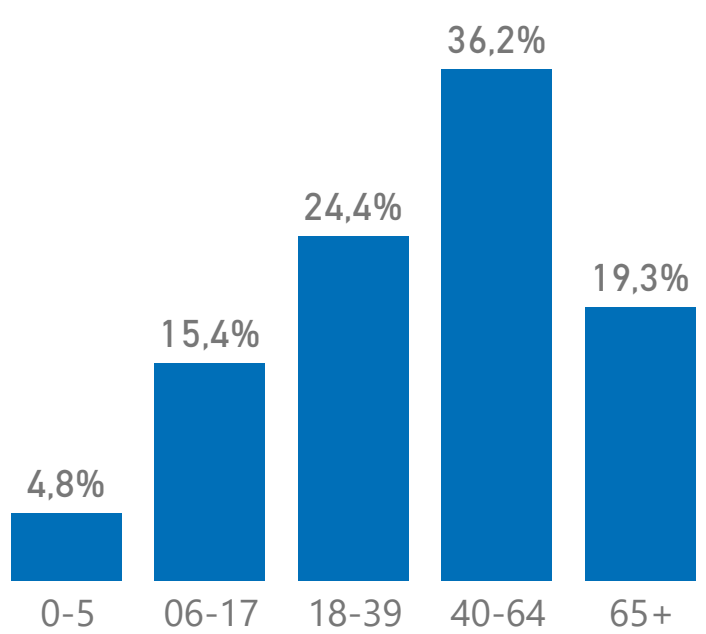


**за спеціальністю лікаря**

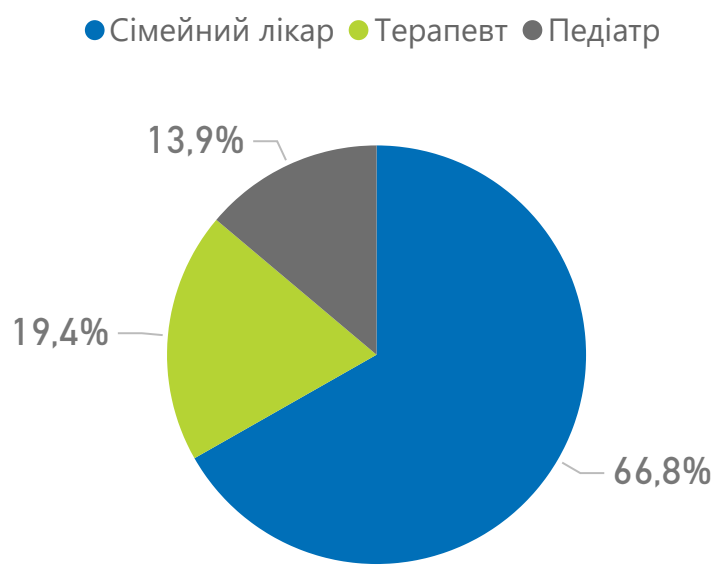


Примітка!
Дані про загальну кількість поданих декларацій, які зареєстровано в ЕСОЗ, наведено станом на 31.12.2022.
Кількість наявного населення зазначено на основі даних Держстату станом на 01.01.2022, із врахуванням тимчасово окупованих територій Донецької та Луганської областей.
ООП – оптимальний обсяг практики.

Національна служба здоров'я України

# Кіровоградська область

## Програма медичних гарантій: пріоритетні групи послуг

## Проліковані випадки за пріоритетними групами послуг

| НАДАВАЧІВ, ЩО НАДАЛИ ПОСЛУГИ | НАДАНО ПОСЛУГ (ЗАГАЛОМ) | СУМА ОПЛАТ (ЗАГАЛОМ) |
|---|---|---|
| 30 | 6 618 | 48 382 474 ₴ |

| Групи послуг | Надавачів | Випадків | Нараховано до оплати |
|---|---|---|---|
| **Амбулаторні послуги** | **25** | **4 630** | **3 362 916 ₴** |
| Бронхоскопія | 2 | 143 | 245 737 ₴ |
| Гістероскопія | 9 | 165 | 509 600 ₴ |
| Езофагогастродуоденоскопія | 20 | 1 289 | 1 375 374 ₴ |
| Колоноскопія | 8 | 274 | 428 212 ₴ |
| Мамографія | 8 | 2 517 | 586 461 ₴ |
| Цистоскопія | 6 | 242 | 217 532 ₴ |
| **Стаціонарні послуги** | **17** | **1 988** | **45 019 558 ₴** |
| Медична допомога новонародженим у складних неонатальних випадках | 3 | 105 | 5 476 110 ₴ |
| Медична допомога при гострому інфаркті міокарда | 1 | 199 | 6 681 220 ₴ |
| Медична допомога при гострому мозковому інсульті | 9 | 573 | 13 028 775 ₴ |
| Медична допомога при пологах | 12 | 1 111 | 19 833 453 ₴ |

## Проліковано випадків

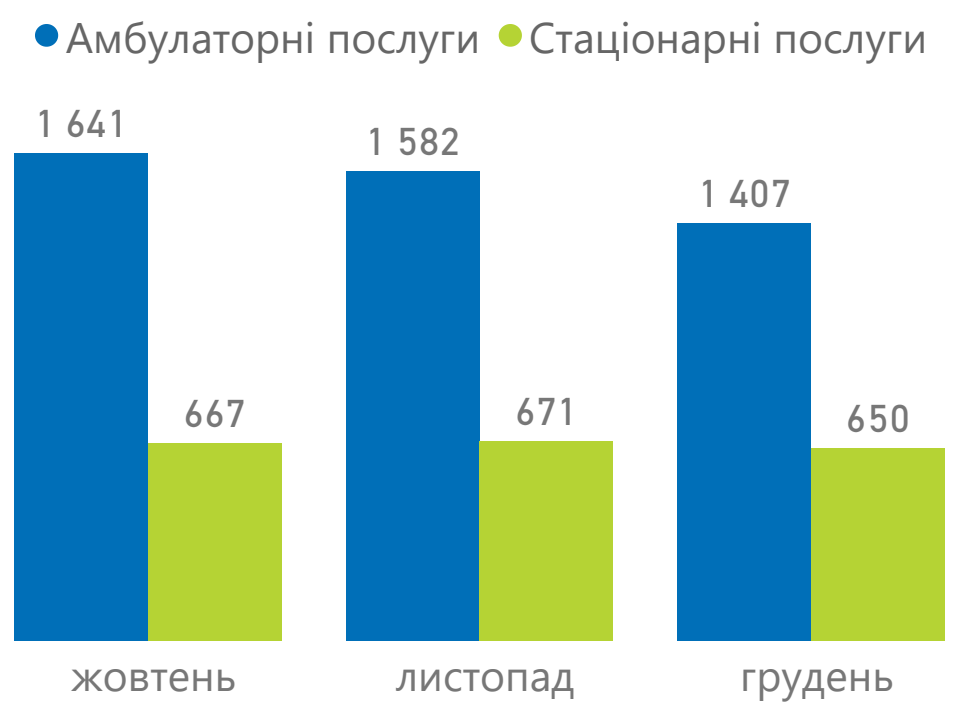


## Сума оплат за надані послуги

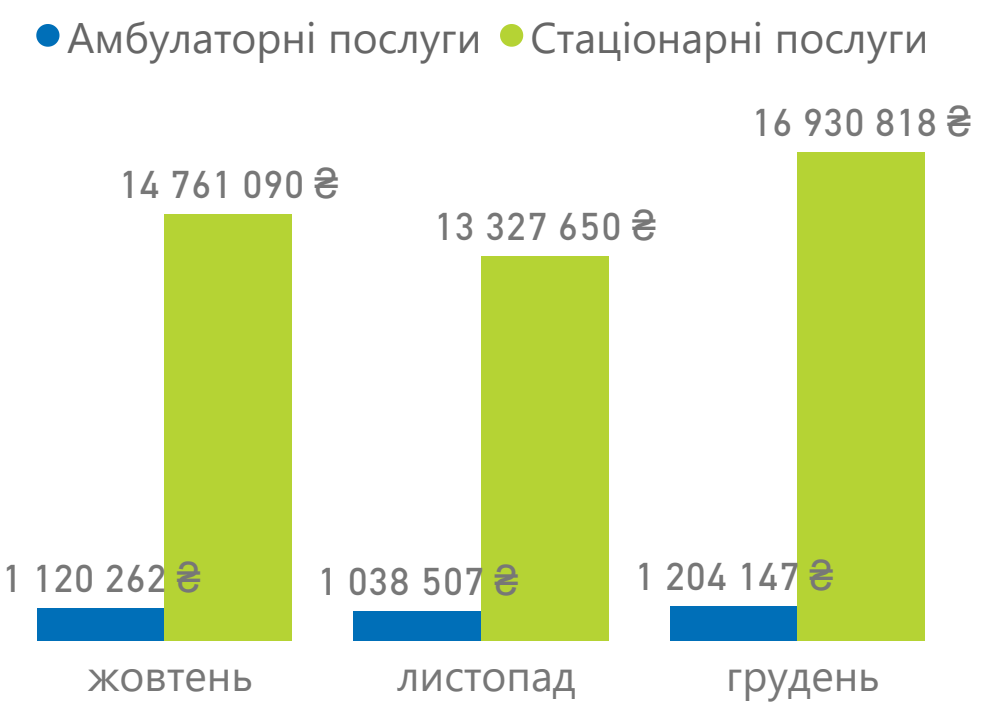


Примітка!
Дані наведено за місцем реєстрації юридичної особи

Національна служба здоров'я України

# Кіровоградська область

## Програма медичних гарантій: оплати за договорами

| Надавачів отримало оплати за договором | з них комунальних | з них приватних (без ФОП) | з них ФОП |
|---|---|---|---|
| 107 | 82 | 4 | 21 |

## Оплати за видом допомоги

ЖОВТЕНЬ
299 494 898 ₴

ЛИСТОПАД
272 661 318 ₴

ГРУДЕНЬ
388 745 943 ₴

Спеціалізована
711 076 880 ₴

Первинна
141 320 357 ₴

COVID19
41 553 305 ₴

Екстрена
66 951 618 ₴

| НАПРЯМ | СУМИ ОПЛАТ | НАДАВАЧІВ, ЩО ОТРИМАЛИ ОПЛАТИ |
|---|---|---|
| Стаціонарні послуги загального профілю | 362 417 777,89 ₴ | 37 |
| Первинна медична допомога | 141 305 953,07 ₴ | 61 |
| Амбулаторні послуги загального профілю | 89 620 996,95 ₴ | 49 |
| Екстрена медична допомога | 66 951 618,47 ₴ | 1 |
| Онкологія | 50 330 455,83 ₴ | 6 |
| Пріоритетні стаціонарні послуги | 45 019 558,06 ₴ | 17 |
| COVID19 | 41 553 304,76 ₴ | 12 |
| Медична реабілітація | 36 411 594,00 ₴ | 11 |
| Кадри | 35 489 349,74 ₴ | 38 |
| Психіатрична допомога | 27 634 305,61 ₴ | 9 |
| Паліативна медична допомога | 27 605 907,00 ₴ | 30 |
| Гемодіаліз | 18 869 004,00 ₴ | 7 |
| Ведення вагітності | 4 506 722,00 ₴ | 26 |
| Лікування туберкульозу | 4 021 851,10 ₴ | 9 |
| Пріоритетні амбулаторні послуги | 3 362 916,00 ₴ | 25 |
| Медична допомога особам із ВІЛ | 3 152 137,24 ₴ | 11 |
| Стоматологічна допомога | 2 648 708,19 ₴ | 26 |

## Оплати за формою власності

КОМУНАЛЬНА
925 910 660 ₴

ПРИВАТНА (БЕЗ ФОП)
25 205 111 ₴

ФОП
9 786 389 ₴

Примітка!
Дані про суми оплат наведено станом на 31.01.2023 за місцем реєстрації юридичної особи

Національна служба здоров'я України

# Луганська область

## Програма медичних гарантій: первинна медична допомога

## Декларації, подані лікарям ПМД

КОМУНАЛЬНИХ
412 067

ПРИВАТНИХ (БЕЗ ФОП)
3 926

ФОП
4 884

НАЯВНЕ НАСЕЛЕННЯ
2 102 921

ПОДАНИХ ДЕКЛАРАЦІЙ
420 877

З НИХ З ДОГОВОРОМ
329 408

| Спеціальність лікаря | Кількість лікарів | Кількість лікарів з ООП | % з ООП |
|---|---|---|---|
| Педіатр | 68 | 4 | 5,9% |
| Сімейний лікар | 145 | 48 | 33,1% |
| Терапевт | 93 | 16 | 17,2% |
| **Усього** | **306** | **68** | **22,2%** |

## Розподіл декларацій

**за статтю пацієнтів**

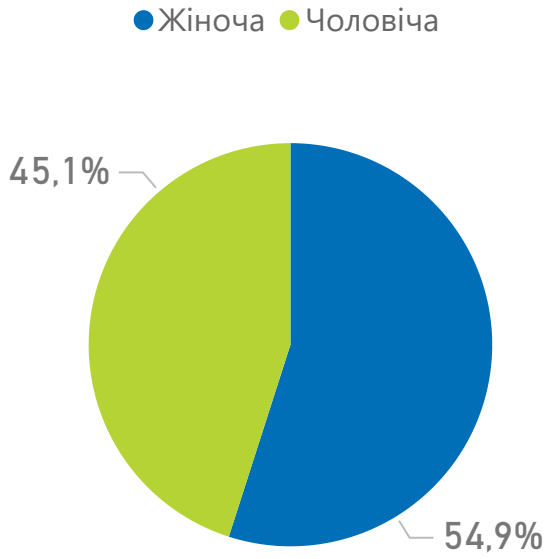


**за віковими групами пацієнтів**

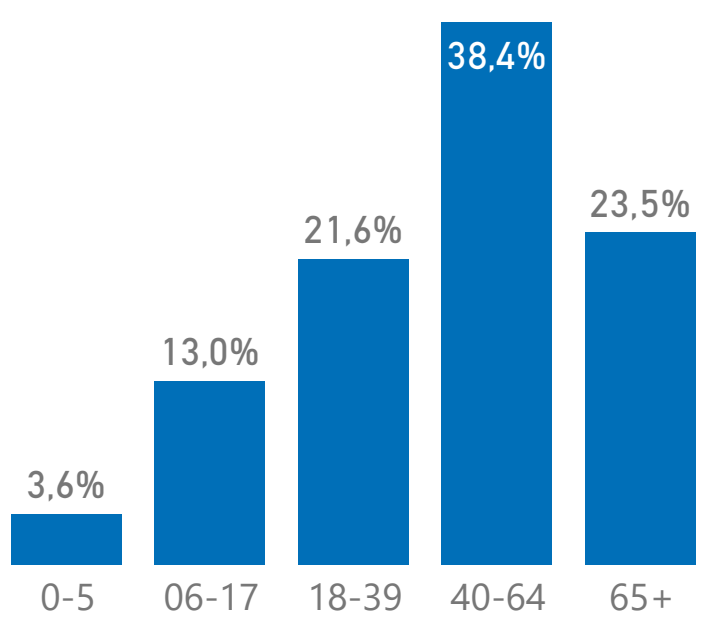


**за спеціальністю лікаря**

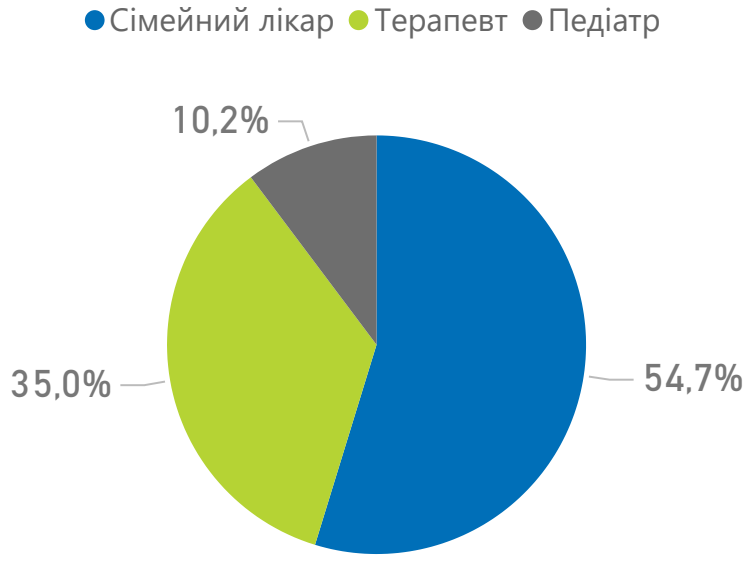


Примітка!
Дані про загальну кількість поданих декларацій, які зареєстровано в ЕСОЗ, наведено станом на 31.12.2022.
Кількість наявного населення зазначено на основі даних Держстату станом на 01.01.2022, із врахуванням тимчасово окупованих територій Донецької та Луганської областей.
ООП – оптимальний обсяг практики.

Національна служба здоров'я України

# Луганська область

## Програма медичних гарантій: пріоритетні групи послуг

## Проліковані випадки за пріоритетними групами послуг

| НАДАВАЧІВ, ЩО НАДАЛИ ПОСЛУГИ | НАДАНО ПОСЛУГ (ЗАГАЛОМ) | СУМА ОПЛАТ (ЗАГАЛОМ) |
|---|---|---|
| 2 | 37 | 23 082 772 ₴ |

| Групи послуг | Надавачів | Випадків | Нараховано до оплати |
|---|---|---|---|
| **Амбулаторні послуги** | **2** | **37** | **-9 564 ₴** |
| Бронхоскопія | 0 | 0 | -13 236 ₴ |
| Гістероскопія | 0 | 0 | -4 032 ₴ |
| Езофагогастродуоденоскопія | 2 | 33 | 22 546 ₴ |
| Колоноскопія | 1 | 4 | -4 304 ₴ |
| Мамографія | 0 | 0 | -1 398 ₴ |
| Цистоскопія | 0 | 0 | -9 140 ₴ |
| **Стаціонарні послуги** | **0** | **0** | **23 092 336 ₴** |
| Медична допомога новонародженим у складних неонатальних випадках | 0 | 0 | 4 299 225 ₴ |
| Медична допомога при гострому інфаркті міокарда | 0 | | |
| Медична допомога при гострому мозковому інсульті | 0 | 0 | 10 472 460 ₴ |
| Медична допомога при пологах | 0 | 0 | 8 320 651 ₴ |

## Проліковано випадків

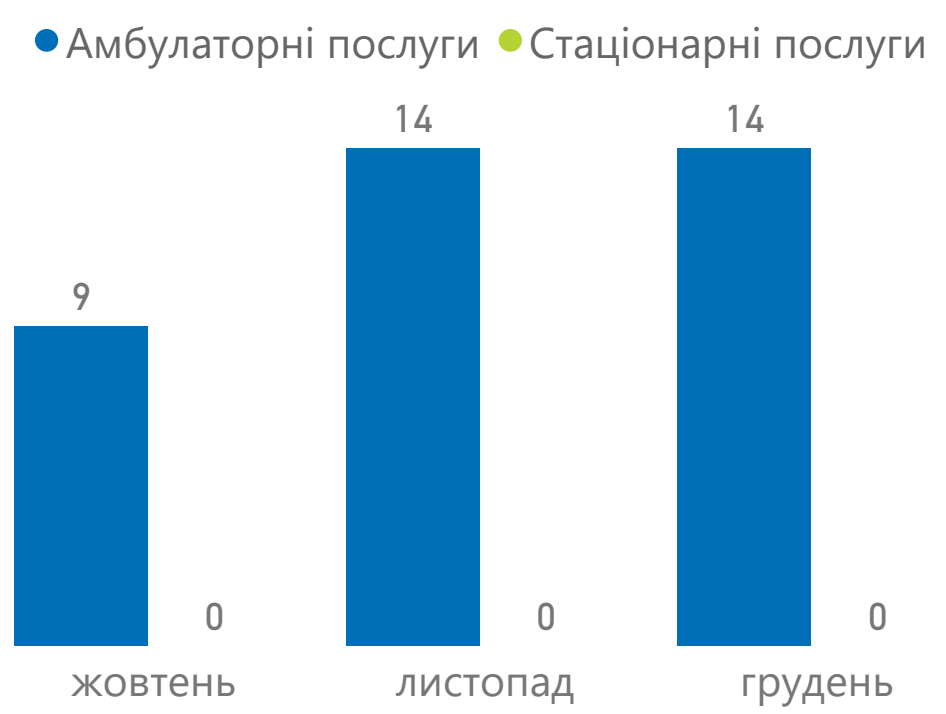


## Сума оплат за надані послуги

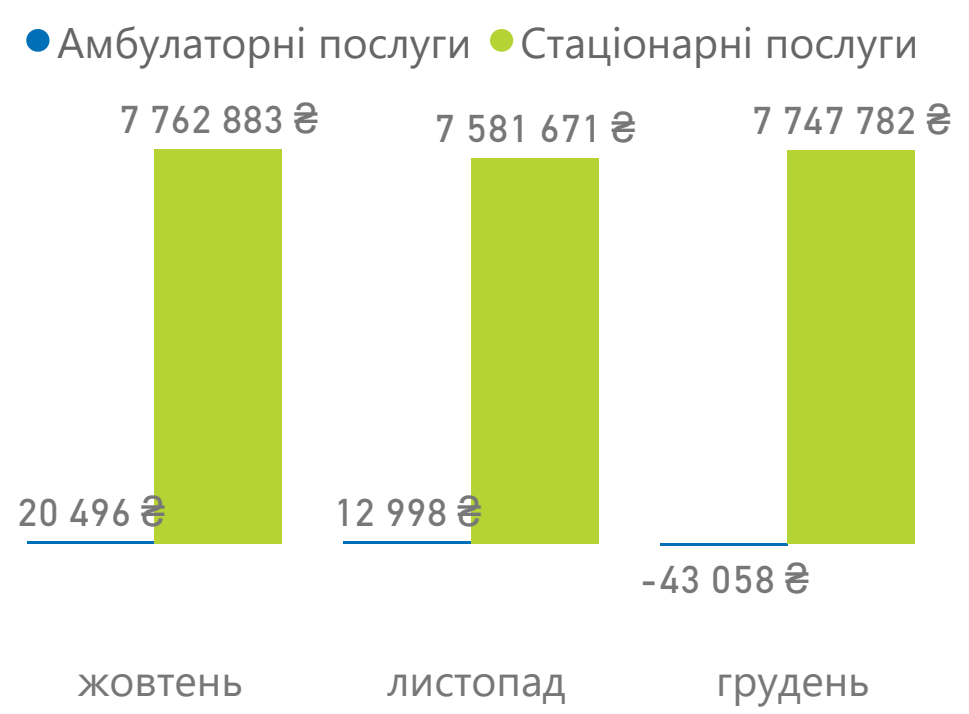


Примітка!
Дані наведено за місцем реєстрації юридичної особи

Національна служба здоров'я України

# Луганська область

## Програма медичних гарантій: оплати за договорами

| Надавачів отримало оплати за договором | з них комунальних | з них приватних (без ФОП) | з них ФОП |
|---|---|---|---|
| 32 | 26 | 2 | 4 |

## Оплати за видом допомоги

ЖОВТЕНЬ
147 158 049 ₴

ЛИСТОПАД
138 268 681 ₴

ГРУДЕНЬ
138 756 060 ₴

Спеціалізована
272 005 947 ₴

Первинна
50 267 293 ₴

COVID19
34 032 987 ₴

Екстрена
67 876 563 ₴

| НАПРЯМ | СУМИ ОПЛАТ | НАДАВАЧІВ, ЩО ОТРИМАЛИ ОПЛАТИ |
|---|---|---|
| Стаціонарні послуги загального профілю | 113 768 900,43 ₴ | 11 |
| Амбулаторні послуги загального профілю | 85 824 054,75 ₴ | 17 |
| Екстрена медична допомога | 67 876 563,00 ₴ | 1 |
| Первинна медична допомога | 50 183 584,69 ₴ | 14 |
| COVID19 | 34 032 986,59 ₴ | 7 |
| Психіатрична допомога | 27 982 653,99 ₴ | 6 |
| Пріоритетні стаціонарні послуги | 23 092 336,00 ₴ | 7 |
| Онкологія | 9 612 976,20 ₴ | 3 |
| Ведення вагітності | 2 672 334,00 ₴ | 7 |
| Лікування туберкульозу | 2 457 599,54 ₴ | 3 |
| Паліативна медична допомога | 2 003 565,00 ₴ | 7 |
| Медична реабілітація | 1 882 680,00 ₴ | 5 |
| Медична допомога особам із ВІЛ | 1 820 171,88 ₴ | 6 |
| Стоматологічна допомога | 981 947,49 ₴ | 8 |
| Пріоритетні амбулаторні послуги | -9 564,00 ₴ | 5 |

## Оплати за формою власності

КОМУНАЛЬНА
422 647 454 ₴

ПРИВАТНА (БЕЗ ФОП)
632 174 ₴

ФОП
903 162 ₴

Примітка!
Дані про суми оплат наведено станом на 31.01.2023 за місцем реєстрації юридичної особи

Національна служба здоров'я України

# Львівська область

## Програма медичних гарантій: первинна медична допомога

## Декларації, подані лікарям ПМД

КОМУНАЛЬНИХ
**2 169 724**

ПРИВАТНИХ (БЕЗ ФОП)
**58 495**

ФОП
**76 814**

НАЯВНЕ НАСЕЛЕННЯ
**2 478 133**

ПОДАНИХ ДЕКЛАРАЦІЙ
**2 305 033**

З НИХ З ДОГОВОРОМ
**2 266 008**

| Спеціальність лікаря | Кількість лікарів | Кількість лікарів з ООП | % з ООП |
|---|---|---|---|
| Педіатр | 346 | 82 | 23,7% |
| Сімейний лікар | 1 293 | 401 | 31,0% |
| Терапевт | 270 | 18 | 6,7% |
| **Усього** | **1 909** | **501** | **26,2%** |

## Розподіл декларацій

за статтю пацієнтів

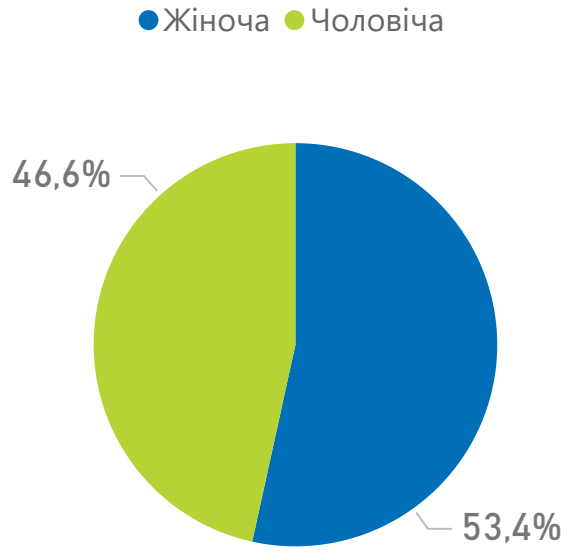


за віковими групами пацієнтів

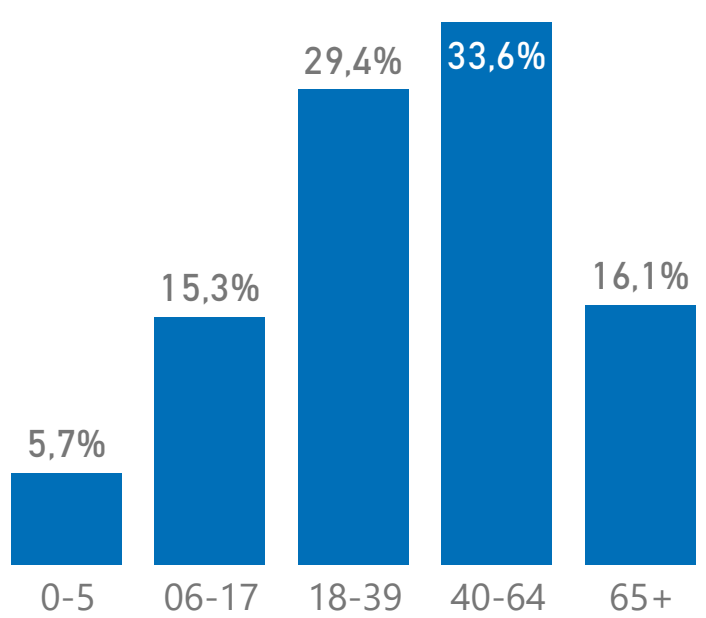


за спеціальністю лікаря

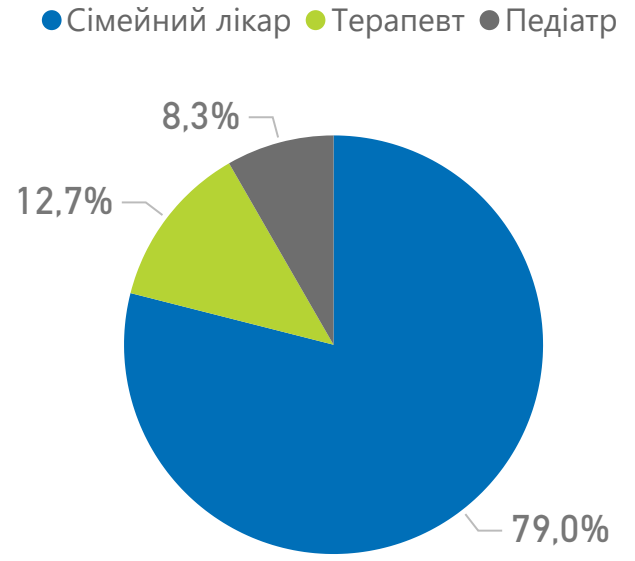


Примітка!
Дані про загальну кількість поданих декларацій, які зареєстровано в ЕСОЗ, наведено станом на 31.12.2022.
Кількість наявного населення зазначено на основі даних Держстату станом на 01.01.2022, із врахуванням тимчасово окупованих територій Донецької та Луганської областей.
ООП – оптимальний обсяг практики.

Національна служба здоров'я України

# Львівська область

## Програма медичних гарантій: пріоритетні групи послуг

## Проліковані випадки за пріоритетними групами послуг

| НАДАВАЧІВ, ЩО НАДАЛИ ПОСЛУГИ | НАДАНО ПОСЛУГ (ЗАГАЛОМ) | СУМА ОПЛАТ (ЗАГАЛОМ) |
|---|---|---|
| 55 | 22 424 | 171 214 895 ₴ |

| Групи послуг | Надавачів | Випадків | Нараховано до оплати |
|---|---|---|---|
| **Амбулаторні послуги** | **50** | **15 677** | **8 746 846 ₴** |
| Бронхоскопія | 9 | 276 | 330 455 ₴ |
| Гістероскопія | 15 | 181 | 466 144 ₴ |
| Езофагогастродуоденоскопія | 43 | 3 669 | 3 436 168 ₴ |
| Колоноскопія | 31 | 1 361 | 1 849 108 ₴ |
| Мамографія | 13 | 9 876 | 2 289 225 ₴ |
| Цистоскопія | 19 | 314 | 375 746 ₴ |
| **Стаціонарні послуги** | **30** | **6 747** | **162 468 049 ₴** |
| Медична допомога новонародженим у складних неонатальних випадках | 5 | 729 | 29 922 094 ₴ |
| Медична допомога при гострому інфаркті міокарда | 4 | 693 | 24 996 543 ₴ |
| Медична допомога при гострому мозковому інсульті | 9 | 1 744 | 46 946 397 ₴ |
| Медична допомога при пологах | 26 | 3 581 | 60 603 015 ₴ |

## Проліковано випадків

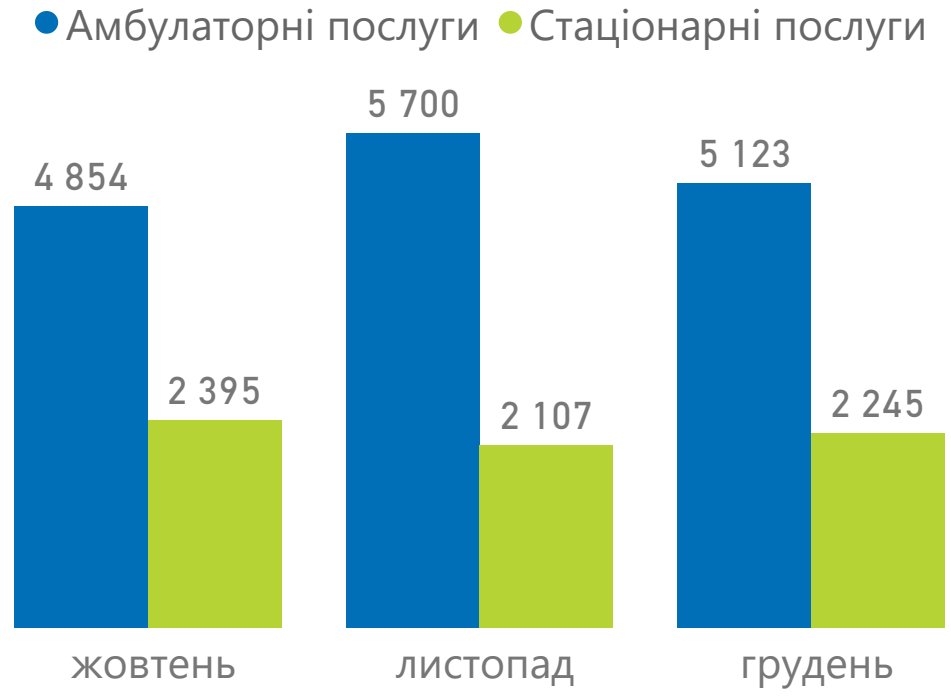


## Сума оплат за надані послуги

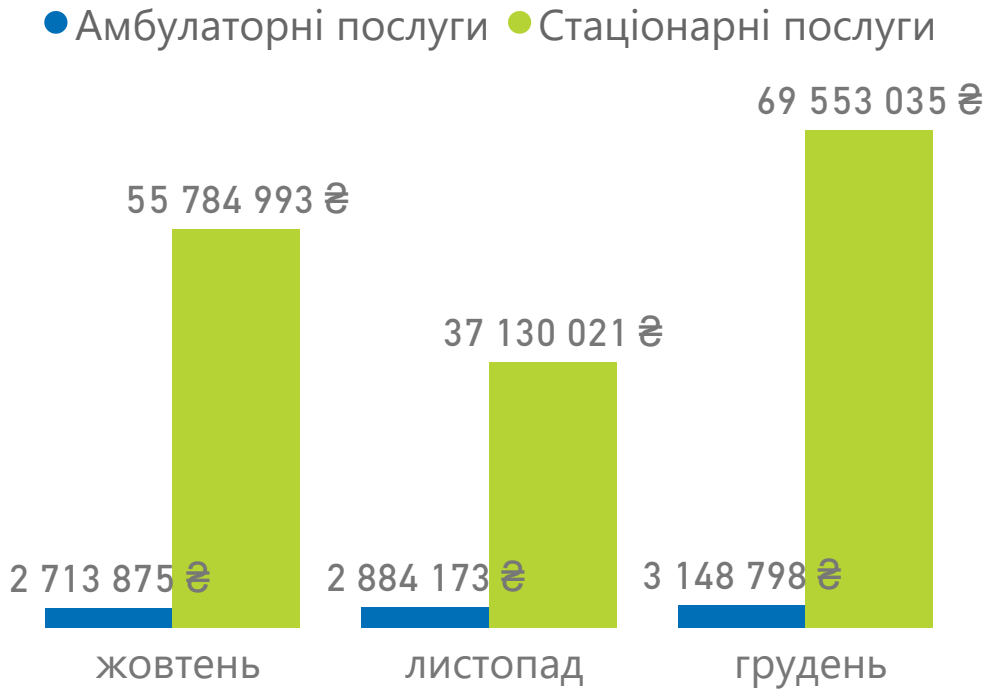


Примітка!
Дані наведено за місцем реєстрації юридичної особи

Національна служба здоров'я України

# Львівська область

## Програма медичних гарантій: оплати за договорами

| Надавачів отримало оплати за договором | з них комунальних | з них приватних (без ФОП) | з них ФОП |
|---|---|---|---|
| 203 | 133 | 17 | 53 |

## Оплати за видом допомоги

ЖОВТЕНЬ
842 774 878 ₴

ЛИСТОПАД
811 735 425 ₴

ГРУДЕНЬ
1 220 993 668 ₴

Спеціалізована
2 068 101 682 ₴

Первинна
438 159 644 ₴

COVID19
187 952 945 ₴

Екстрена
181 289 700 ₴

| НАПРЯМ | СУМИ ОПЛАТ | НАДАВАЧІВ, ЩО ОТРИМАЛИ ОПЛАТИ |
|---|---|---|
| Стаціонарні послуги загального профілю | 1 144 121 526,76 ₴ | 61 |
| Первинна медична допомога | 438 082 924,12 ₴ | 171 |
| Амбулаторні послуги загального профілю | 272 959 059,39 ₴ | 82 |
| COVID19 | 187 952 945,10 ₴ | 29 |
| Екстрена медична допомога | 181 289 700,00 ₴ | 1 |
| Пріоритетні стаціонарні послуги | 162 468 049,16 ₴ | 30 |
| Онкологія | 123 473 123,74 ₴ | 7 |
| Кадри | 95 744 111,17 ₴ | 64 |
| Психіатрична допомога | 69 404 960,69 ₴ | 17 |
| Паліативна медична допомога | 65 051 571,00 ₴ | 60 |
| Медична реабілітація | 56 398 428,00 ₴ | 22 |
| Гемодіаліз | 37 492 810,00 ₴ | 11 |
| Ведення вагітності | 16 888 206,00 ₴ | 52 |
| Пріоритетні амбулаторні послуги | 8 746 846,00 ₴ | 50 |
| Лікування туберкульозу | 8 277 874,87 ₴ | 20 |
| Стоматологічна допомога | 3 922 990,02 ₴ | 35 |
| Медична допомога особам із ВІЛ | 3 228 845,28 ₴ | 12 |

## Оплати за формою власності

КОМУНАЛЬНА
2 844 722 044 ₴

ПРИВАТНА (БЕЗ ФОП)
13 685 090 ₴

ФОП
17 096 837 ₴

Примітка!
Дані про суми оплат наведено станом на 31.01.2023 за місцем реєстрації юридичної особи

Національна служба здоров'я України

# м. Київ

## Програма медичних гарантій: первинна медична допомога

## Декларації, подані лікарям ПМД

КОМУНАЛЬНИХ
**2 217 985**

НАЯВНЕ НАСЕЛЕННЯ
**2 952 301**

ПРИВАТНИХ (БЕЗ ФОП)
**179 201**

ПОДАНИХ ДЕКЛАРАЦІЙ
**2 464 115**

ФОП
**66 927**

ДЕРЖАВНИХ
**2**

З НИХ З ДОГОВОРОМ
**2 461 378**

| Спеціальність лікаря | Кількість лікарів | Кількість лікарів з ООП | % з ООП |
|---|---|---|---|
| Педіатр | 594 | 204 | 34,3% |
| Сімейний лікар | 1 096 | 495 | 45,2% |
| Терапевт | 328 | 61 | 18,6% |
| **Усього** | **2 018** | **760** | **37,7%** |

## Розподіл декларацій

**за статтю пацієнтів**

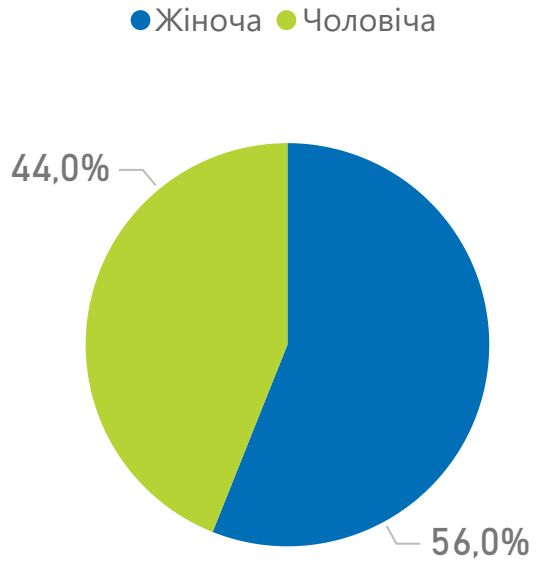


**за віковими групами пацієнтів**

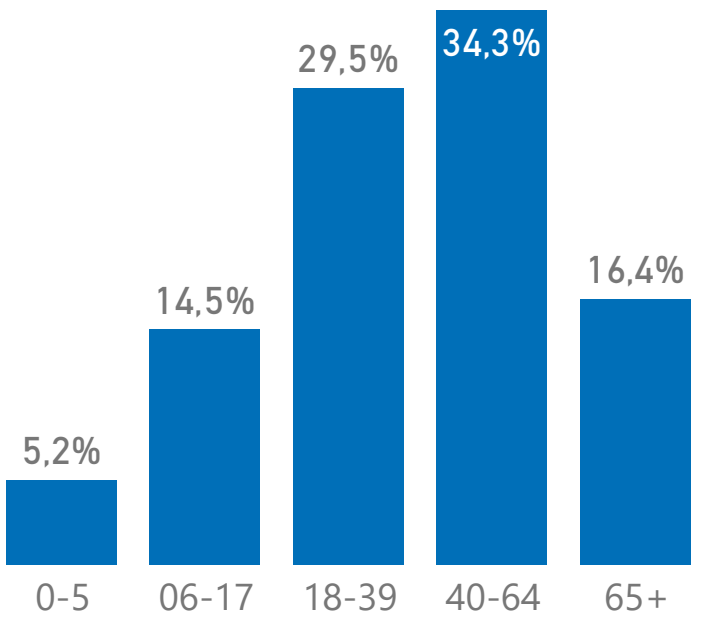


**за спеціальністю лікаря**

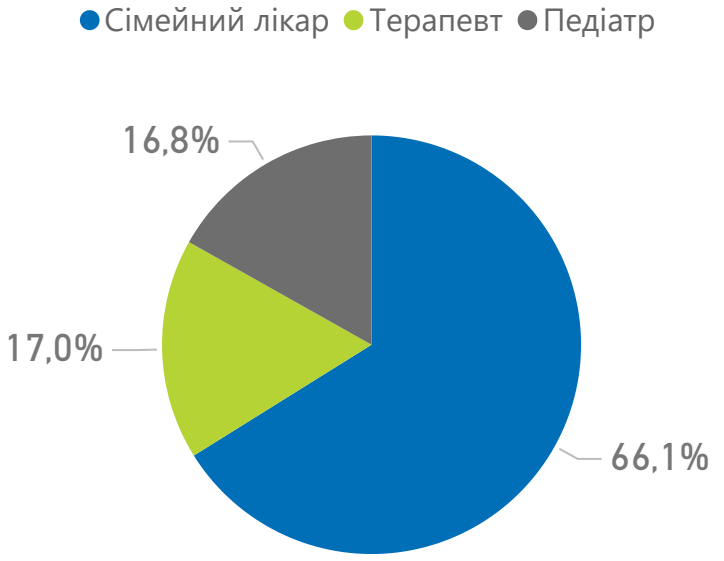


Примітка!
Дані про загальну кількість поданих декларацій, які зареєстровано в ЕСОЗ, наведено станом на 31.12.2022.
Кількість наявного населення зазначено на основі даних Держстату станом на 01.01.2022, із врахуванням тимчасово окупованих територій Донецької та Луганської областей.
ООП – оптимальний обсяг практики.

Національна служба здоров'я України

# м. Київ

## Програма медичних гарантій: пріоритетні групи послуг

## Проліковані випадки за пріоритетними групами послуг

| НАДАВАЧІВ, ЩО НАДАЛИ ПОСЛУГИ | НАДАНО ПОСЛУГ (ЗАГАЛОМ) | СУМА ОПЛАТ (ЗАГАЛОМ) |
|---|---|---|
| 51 | 41 396 | 258 010 903 ₴ |

| Групи послуг | Надавачів | Випадків | Нараховано до оплати |
|---|---|---|---|
| **Амбулаторні послуги** | **43** | **31 872** | **16 016 678 ₴** |
| Бронхоскопія | 10 | 296 | 395 196 ₴ |
| Гістероскопія | 13 | 423 | 1 252 384 ₴ |
| Езофагогастродуоденоскопія | 33 | 5 292 | 5 132 382 ₴ |
| Колоноскопія | 30 | 2 191 | 2 946 675 ₴ |
| Мамографія | 24 | 22 568 | 5 243 665 ₴ |
| Цистоскопія | 14 | 1 102 | 1 046 376 ₴ |
| **Стаціонарні послуги** | **28** | **9 524** | **241 994 225 ₴** |
| Медична допомога новонародженим у складних неонатальних випадках | 11 | 1 454 | 56 728 703 ₴ |
| Медична допомога при гострому інфаркті міокарда | 5 | 976 | 36 051 184 ₴ |
| Медична допомога при гострому мозковому інсульті | 17 | 2 648 | 70 759 351 ₴ |
| Медична допомога при пологах | 9 | 4 446 | 78 454 987 ₴ |

## Проліковано випадків

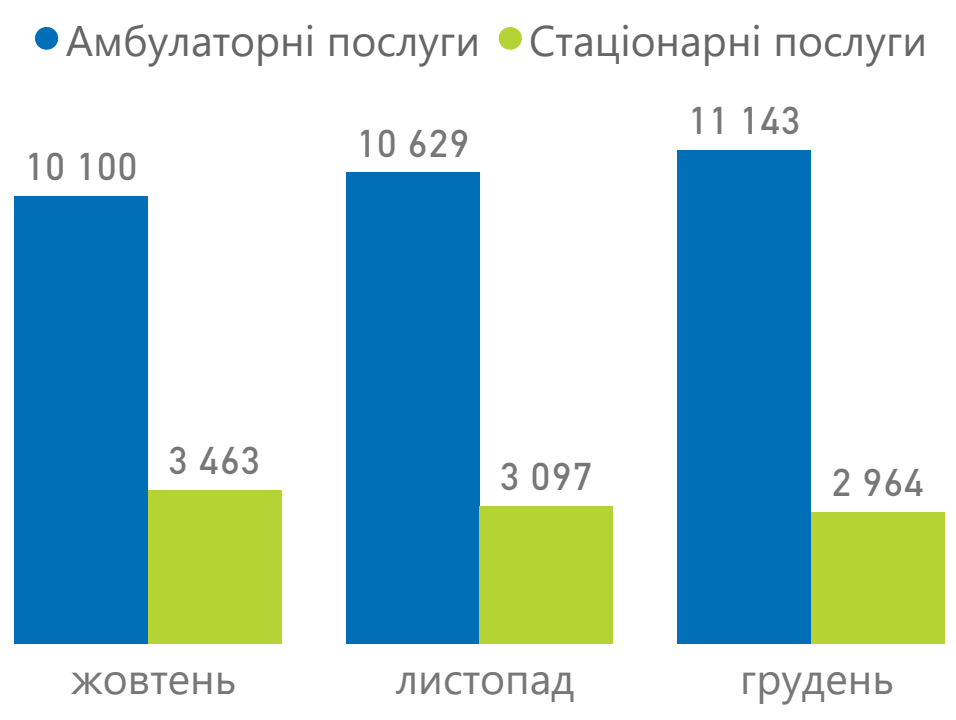


## Сума оплат за надані послуги

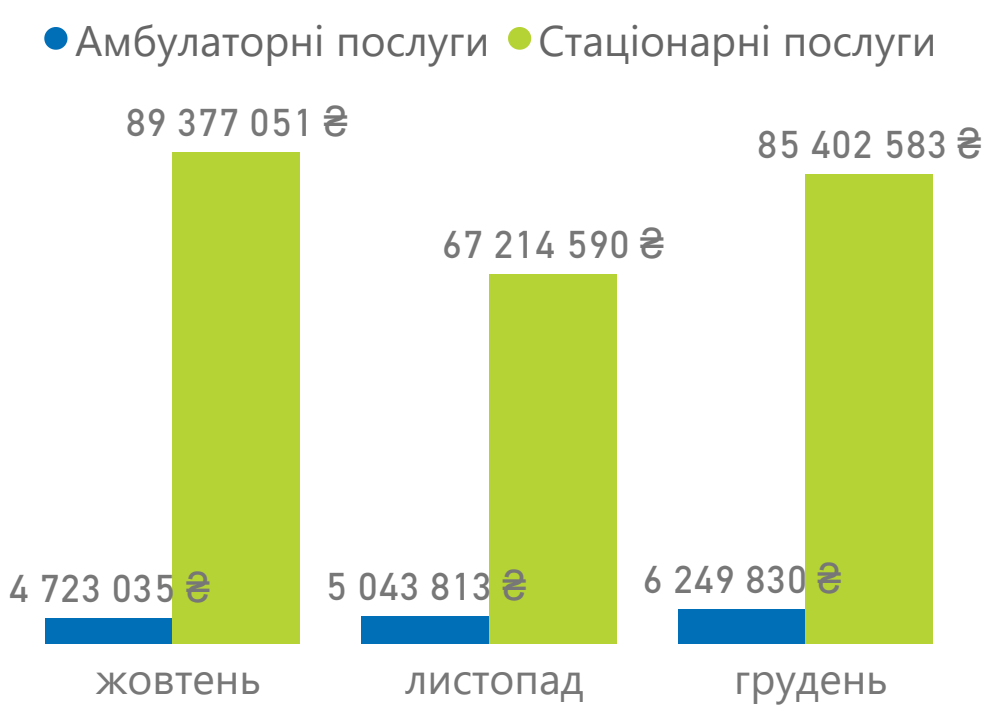


Примітка!
Дані наведено за місцем реєстрації юридичної особи

Національна служба здоров'я України

# м. Київ

## Програма медичних гарантій: оплати за договорами

| Надавачів отримало оплати за договором | з них комунальних | з них приватних (без ФОП) | з них ФОП | з них державних |
|---|---|---|---|---|
| 198 | 102 | 63 | 32 | 1 |

## Оплати за видом допомоги

ЖОВТЕНЬ
1 046 048 012 ₴

ЛИСТОПАД
973 431 339 ₴

ГРУДЕНЬ
1 358 483 631 ₴

Спеціалізована
2 255 099 275 ₴

Первинна
482 996 754 ₴

COVID19
279 458 593 ₴

Екстрена
360 408 360 ₴

| НАПРЯМ | СУМИ ОПЛАТ | НАДАВАЧІВ, ЩО ОТРИМАЛИ ОПЛАТИ |
|---|---|---|
| Стаціонарні послуги загального профілю | 917 268 511,47 ₴ | 49 |
| Первинна медична допомога | 482 996 754,23 ₴ | 120 |
| Амбулаторні послуги загального профілю | 437 518 421,55 ₴ | 78 |
| Екстрена медична допомога | 360 408 359,72 ₴ | 2 |
| COVID19 | 279 458 592,64 ₴ | 32 |
| Пріоритетні стаціонарні послуги | 241 994 224,73 ₴ | 28 |
| Онкологія | 189 832 939,09 ₴ | 7 |
| Гемодіаліз | 174 040 455,00 ₴ | 9 |
| Медична реабілітація | 90 008 789,00 ₴ | 39 |
| Психіатрична допомога | 69 573 965,55 ₴ | 6 |
| Паліативна медична допомога | 37 777 281,00 ₴ | 40 |
| Кадри | 31 440 703,89 ₴ | 57 |
| Ведення вагітності | 17 036 034,00 ₴ | 24 |
| Пріоритетні амбулаторні послуги | 16 016 678,00 ₴ | 43 |
| Медична допомога особам із ВІЛ | 13 575 753,59 ₴ | 15 |
| Стоматологічна допомога | 11 595 258,75 ₴ | 24 |
| Лікування туберкульозу | 7 420 259,00 ₴ | 1 |

## Оплати за формою власності

КОМУНАЛЬНА
3 180 840 593 ₴

ПРИВАТНА (БЕЗ ФОП)
174 044 106 ₴

ФОП
15 476 756 ₴

ДЕРЖАВНА
7 601 526 ₴

Примітка!
Дані про суми оплат наведено станом на 31.01.2023 за місцем реєстрації юридичної особи

Національна служба здоров'я України

# Миколаївська область

## Програма медичних гарантій: первинна медична допомога

## Декларації, подані лікарям ПМД

КОМУНАЛЬНИХ
833 293

ПРИВАТНИХ (БЕЗ ФОП)
13 495

ФОП
12 505

ДЕРЖАВНИХ
1 891

НАЯВНЕ НАСЕЛЕННЯ
1 091 821

ПОДАНИХ ДЕКЛАРАЦІЙ
861 184

З НИХ З ДОГОВОРОМ
858 772

| Спеціальність лікаря | Кількість лікарів | Кількість лікарів з ООП | % з ООП |
|---|---|---|---|
| Педіатр | 116 | 34 | 29,3% |
| Сімейний лікар | 401 | 192 | 47,9% |
| Терапевт | 92 | 11 | 12,0% |
| **Усього** | **609** | **237** | **38,9%** |

## Розподіл декларацій

**за статтю пацієнтів**

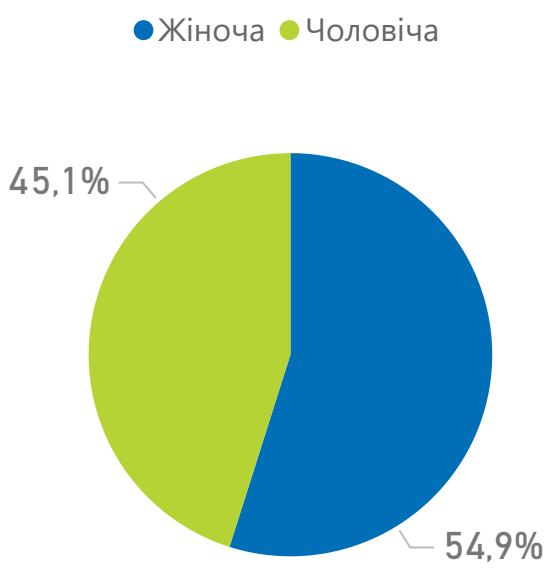


**за віковими групами пацієнтів**

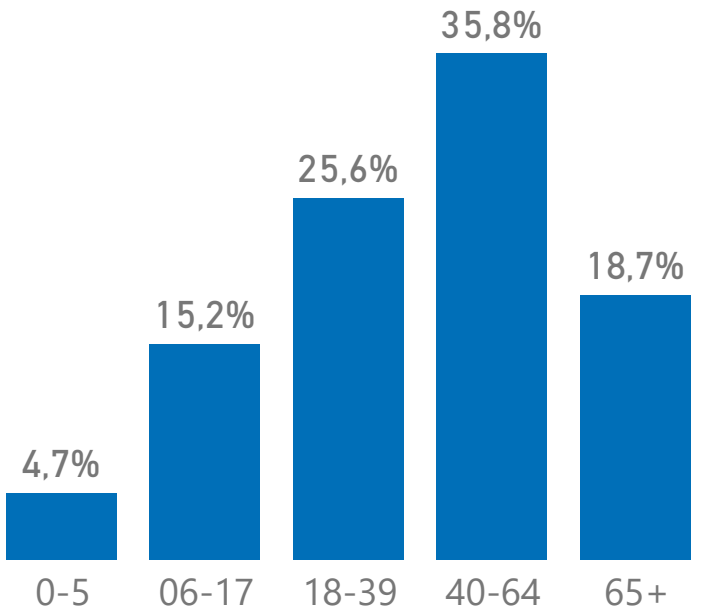


**за спеціальністю лікаря**

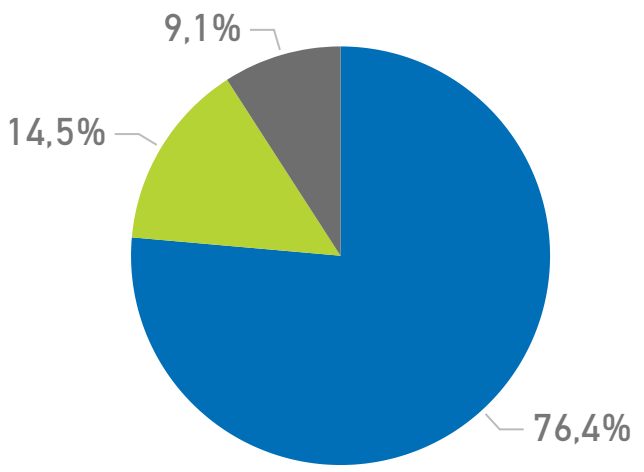


Примітка!
Дані про загальну кількість поданих декларацій, які зареєстровано в ЕСОЗ, наведено станом на 31.12.2022.
Кількість наявного населення зазначено на основі даних Держстату станом на 01.01.2022, із врахуванням тимчасово окупованих територій Донецької та Луганської областей.
ООП – оптимальний обсяг практики.

Національна служба здоров'я України

# Миколаївська область

## Програма медичних гарантій: пріоритетні групи послуг

## Проліковані випадки за пріоритетними групами послуг

| НАДАВАЧІВ, ЩО НАДАЛИ ПОСЛУГИ | НАДАНО ПОСЛУГ (ЗАГАЛОМ) | СУМА ОПЛАТ (ЗАГАЛОМ) |
|---|---|---|
| 25 | 3 858 | 60 472 716 ₴ |

| Групи послуг | Надавачів | Випадків | Нараховано до оплати |
|---|---|---|---|
| **Амбулаторні послуги** | **21** | **2 078** | **1 959 149 ₴** |
| Бронхоскопія | 4 | 72 | 80 960 ₴ |
| Гістероскопія | 9 | 100 | 340 704 ₴ |
| Езофагогастродуоденоскопія | 14 | 1 011 | 993 596 ₴ |
| Колоноскопія | 9 | 234 | 349 034 ₴ |
| Мамографія | 2 | 597 | 139 101 ₴ |
| Цистоскопія | 5 | 64 | 55 754 ₴ |
| **Стаціонарні послуги** | **15** | **1 780** | **58 513 567 ₴** |
| Медична допомога новонародженим у складних неонатальних випадках | 1 | 99 | 9 773 064 ₴ |
| Медична допомога при гострому інфаркті міокарда | 2 | 140 | 6 233 520 ₴ |
| Медична допомога при гострому мозковому інсульті | 9 | 639 | 17 469 525 ₴ |
| Медична допомога при пологах | 10 | 902 | 25 037 458 ₴ |

## Проліковано випадків

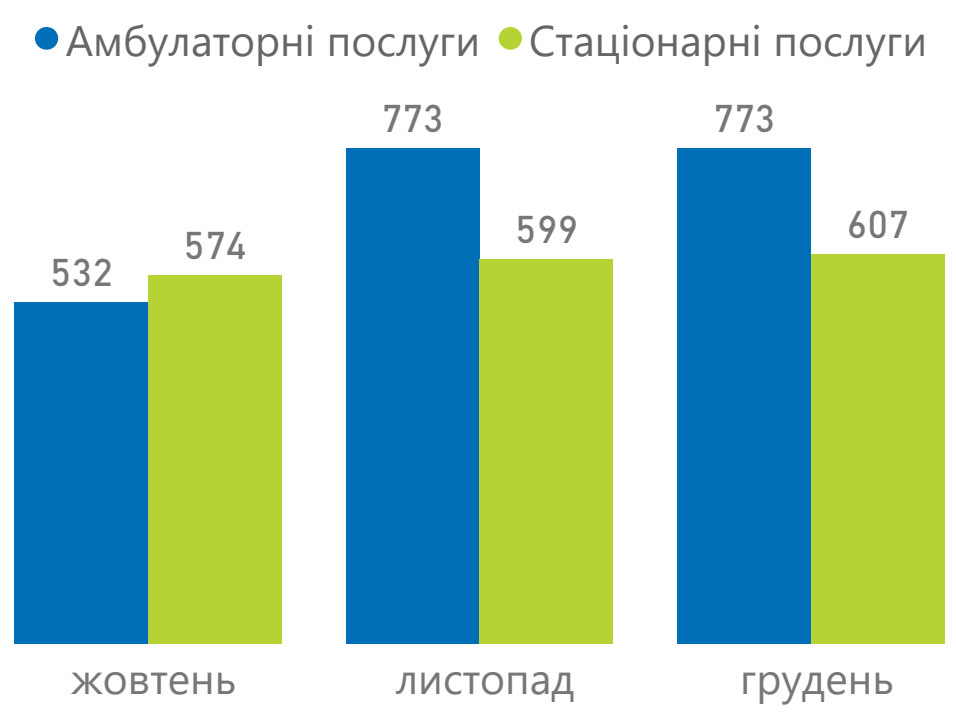


## Сума оплат за надані послуги

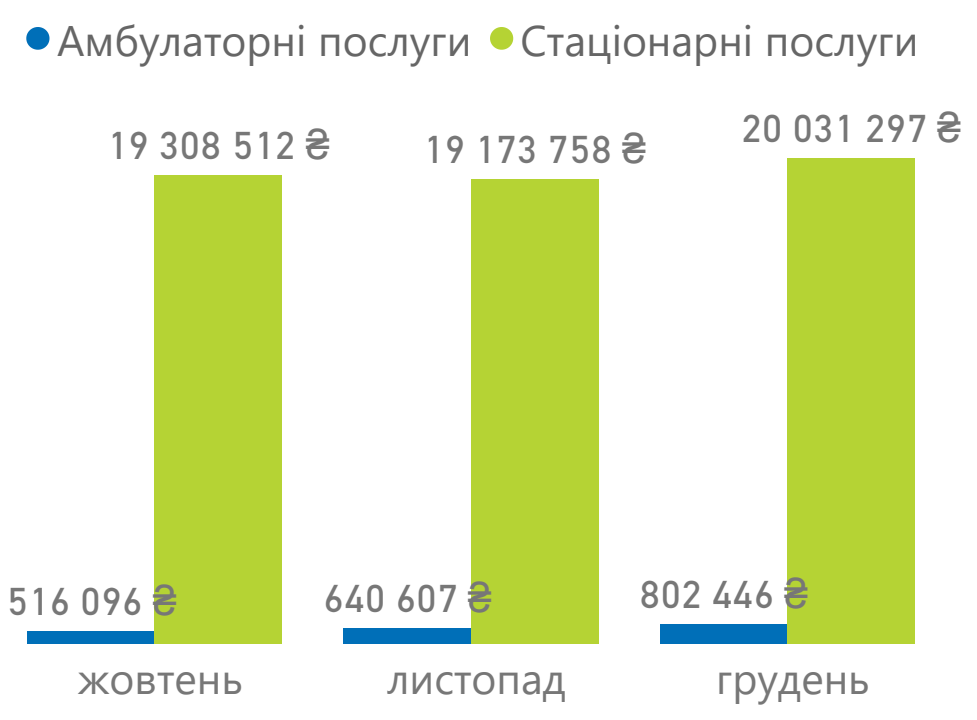


Примітка!
Дані наведено за місцем реєстрації юридичної особи

Національна служба здоров'я України

# Миколаївська область

## Програма медичних гарантій: оплати за договорами

| Надавачів отримало оплати за договором | з них комунальних | з них приватних (без ФОП) | з них ФОП | з них державних |
|---|---|---|---|---|
| 91 | 82 | 2 | 6 | 1 |

## Оплати за видом допомоги

ЖОВТЕНЬ
288 087 505 ₴

ЛИСТОПАД
268 453 512 ₴

ГРУДЕНЬ
325 971 003 ₴

Спеціалізована
547 325 202 ₴

Первинна
160 049 706 ₴

COVID19
94 453 008 ₴

Екстрена
80 684 104 ₴

| НАПРЯМ | СУМИ ОПЛАТ | НАДАВАЧІВ, ЩО ОТРИМАЛИ ОПЛАТИ |
|---|---|---|
| Стаціонарні послуги загального профілю | 280 135 764,59 ₴ | 35 |
| Первинна медична допомога | 159 534 162,44 ₴ | 53 |
| COVID19 | 94 453 008,22 ₴ | 18 |
| Екстрена медична допомога | 80 684 103,75 ₴ | 1 |
| Амбулаторні послуги загального профілю | 73 134 286,20 ₴ | 44 |
| Пріоритетні стаціонарні послуги | 58 513 567,00 ₴ | 15 |
| Онкологія | 31 946 268,35 ₴ | 3 |
| Паліативна медична допомога | 29 311 557,00 ₴ | 44 |
| Психіатрична допомога | 19 639 453,26 ₴ | 14 |
| Гемодіаліз | 12 495 504,00 ₴ | 5 |
| Медична реабілітація | 11 782 980,00 ₴ | 10 |
| Ведення вагітності | 8 451 088,00 ₴ | 25 |
| Медична допомога особам із ВІЛ | 7 245 665,99 ₴ | 28 |
| Лікування туберкульозу | 5 816 513,54 ₴ | 31 |
| Кадри | 4 437 605,42 ₴ | 39 |
| Стоматологічна допомога | 2 971 342,80 ₴ | 24 |
| Пріоритетні амбулаторні послуги | 1 959 149,00 ₴ | 20 |

## Оплати за формою власності

| КОМУНАЛЬНА | ПРИВАТНА (БЕЗ ФОП) | ФОП | ДЕРЖАВНА |
|---|---|---|---|
| 878 716 003 ₴ | 505 879 ₴ | 2 997 406 ₴ | 292 733 ₴ |

Примітка!
Дані про суми оплат наведено станом на 31.01.2023 за місцем реєстрації юридичної особи

Національна служба здоров'я України

# Одеська область

## Програма медичних гарантій: первинна медична допомога

## Декларації, подані лікарям ПМД

КОМУНАЛЬНИХ
**1 713 432**

ПРИВАТНИХ (БЕЗ ФОП)
**97 924**

ФОП
**174 694**

НАЯВНЕ НАСЕЛЕННЯ
**2 351 392**

ПОДАНИХ ДЕКЛАРАЦІЙ
**1 986 050**

З НИХ З ДОГОВОРОМ
**1 984 673**

| Спеціальність лікаря | Кількість лікарів | Кількість лікарів з ООП | % з ООП |
|---|---|---|---|
| Педіатр | 344 | 94 | 27,3% |
| Сімейний лікар | 1 084 | 441 | 40,7% |
| Терапевт | 95 | 17 | 17,9% |
| **Усього** | **1 523** | **552** | **36,2%** |

## Розподіл декларацій

**за статтю пацієнтів**

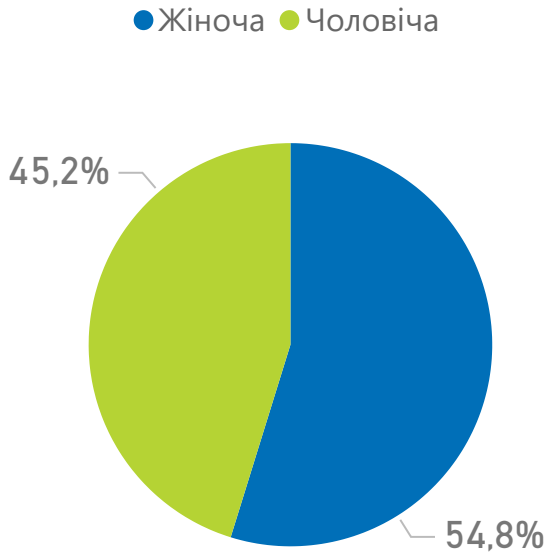


**за віковими групами пацієнтів**

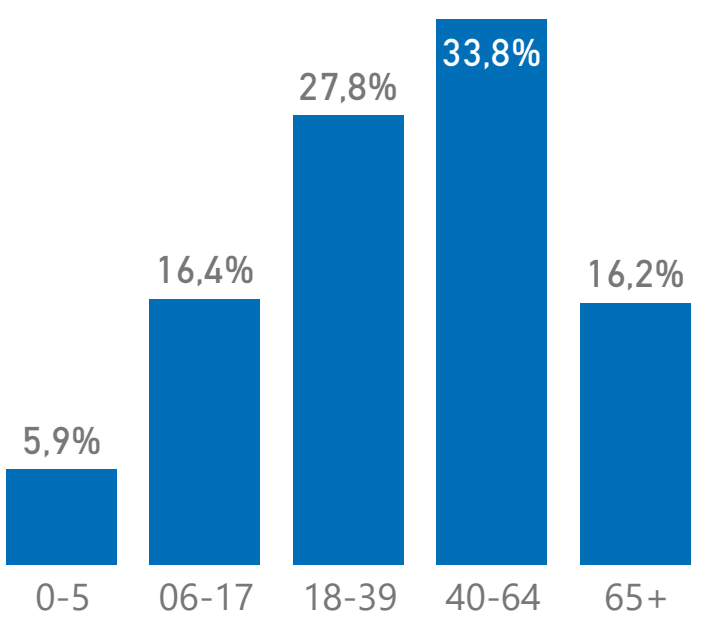


**за спеціальністю лікаря**

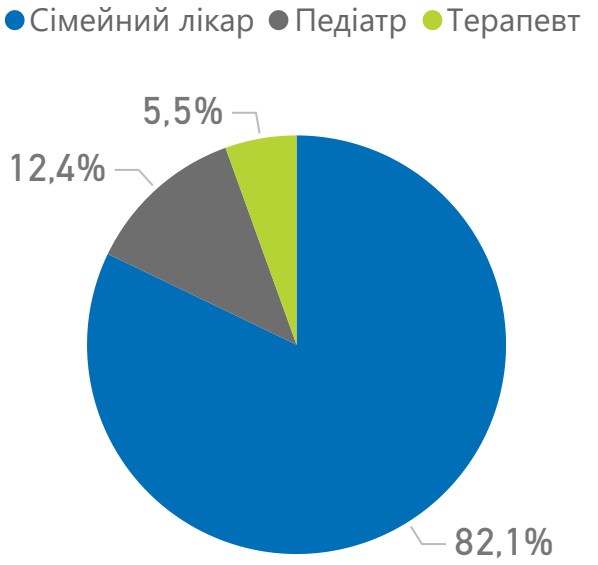


Примітка!
Дані про загальну кількість поданих декларацій, які зареєстровано в ЕСОЗ, наведено станом на 31.12.2022.
Кількість наявного населення зазначено на основі даних Держстату станом на 01.01.2022, із врахуванням тимчасово окупованих територій Донецької та Луганської областей.
ООП – оптимальний обсяг практики.

Національна служба здоров'я України

# Одеська область

## Програма медичних гарантій: пріоритетні групи послуг

## Проліковані випадки за пріоритетними групами послуг

| НАДАВАЧІВ, ЩО НАДАЛИ ПОСЛУГИ | НАДАНО ПОСЛУГ (ЗАГАЛОМ) | СУМА ОПЛАТ (ЗАГАЛОМ) |
|---|---|---|
| 49 | 14 429 | 141 111 806 ₴ |

| Групи послуг | Надавачів | Випадків | Нараховано до оплати |
|---|---|---|---|
| **Амбулаторні послуги** | **39** | **8 664** | **6 199 034 ₴** |
| Бронхоскопія | 8 | 168 | 245 851 ₴ |
| Гістероскопія | 13 | 271 | 813 344 ₴ |
| Езофагогастродуоденоскопія | 28 | 1 988 | 2 513 238 ₴ |
| Колоноскопія | 18 | 818 | 1 212 340 ₴ |
| Мамографія | 12 | 5 176 | 1 205 775 ₴ |
| Цистоскопія | 10 | 243 | 208 486 ₴ |
| **Стаціонарні послуги** | **30** | **5 765** | **134 912 772 ₴** |
| Медична допомога новонародженим у складних неонатальних випадках | 5 | 452 | 23 651 116 ₴ |
| Медична допомога при гострому інфаркті міокарда | 6 | 551 | 20 851 260 ₴ |
| Медична допомога при гострому мозковому інсульті | 13 | 1 424 | 38 197 297 ₴ |
| Медична допомога при пологах | 21 | 3 338 | 52 213 099 ₴ |

## Проліковано випадків

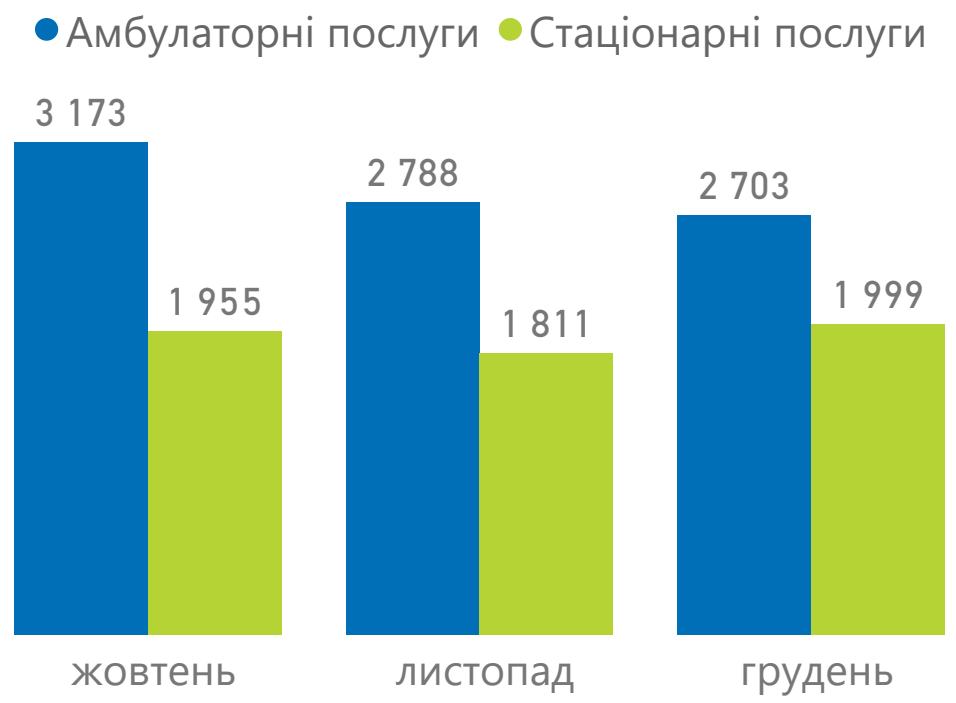


## Сума оплат за надані послуги

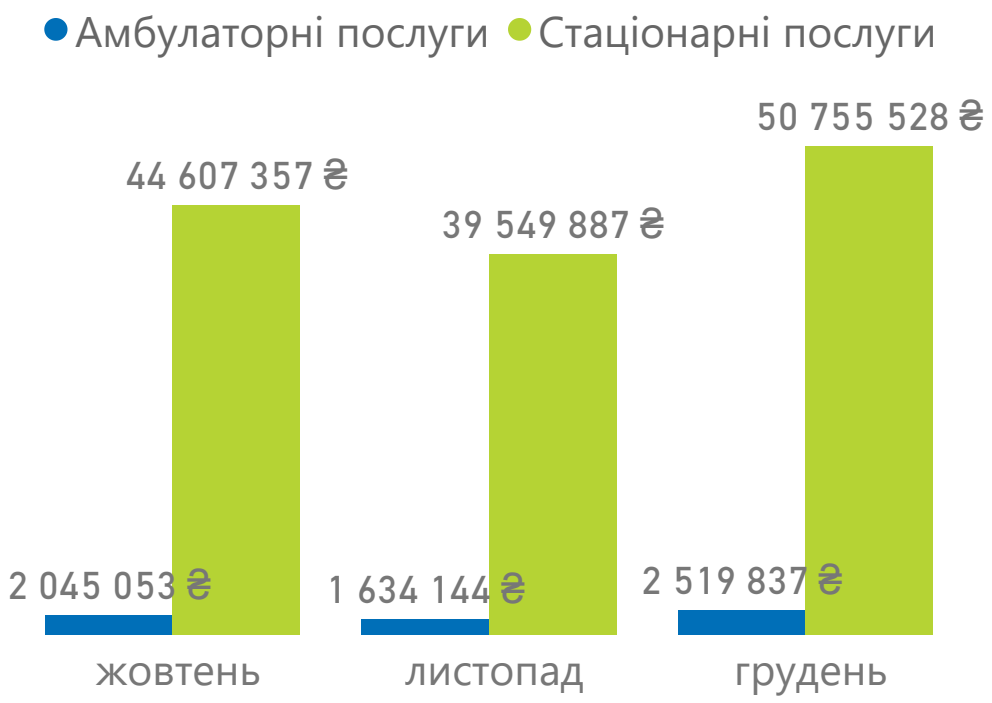


Примітка!
Дані наведено за місцем реєстрації юридичної особи

Національна служба здоров'я України

# Одеська область

## Програма медичних гарантій: оплати за договорами

| Надавачів отримало оплати за договором | з них комунальних | з них приватних (без ФОП) | з них ФОП |
|---|---|---|---|
| 241 | 134 | 25 | 82 |

## Оплати за видом допомоги

ЖОВТЕНЬ
622 142 605 ₴

ЛИСТОПАД
587 556 715 ₴

ГРУДЕНЬ
855 790 407 ₴

Спеціалізована
1 312 691 222 ₴

Первинна
376 892 270 ₴

COVID19
201 942 757 ₴

Екстрена
173 963 478 ₴

| НАПРЯМ | СУМИ ОПЛАТ | НАДАВАЧІВ, ЩО ОТРИМАЛИ ОПЛАТИ |
|---|---|---|
| Стаціонарні послуги загального профілю | 679 514 514,32 ₴ | 53 |
| Первинна медична допомога | 376 853 720,92 ₴ | 179 |
| COVID19 | 201 942 757,33 ₴ | 35 |
| Екстрена медична допомога | 173 963 477,72 ₴ | 1 |
| Амбулаторні послуги загального профілю | 160 701 549,90 ₴ | 75 |
| Пріоритетні стаціонарні послуги | 134 912 772,02 ₴ | 30 |
| Онкологія | 103 311 200,28 ₴ | 4 |
| Психіатрична допомога | 46 997 082,07 ₴ | 12 |
| Паліативна медична допомога | 43 734 393,00 ₴ | 42 |
| Гемодіаліз | 33 946 322,00 ₴ | 3 |
| Кадри | 29 936 562,70 ₴ | 78 |
| Медична реабілітація | 27 655 920,00 ₴ | 17 |
| Медична допомога особам із ВІЛ | 14 958 186,22 ₴ | 29 |
| Лікування туберкульозу | 14 529 940,65 ₴ | 10 |
| Ведення вагітності | 13 518 388,00 ₴ | 35 |
| Пріоритетні амбулаторні послуги | 6 199 034,00 ₴ | 39 |
| Стоматологічна допомога | 2 813 905,98 ₴ | 29 |

## Оплати за формою власності

КОМУНАЛЬНА
2 001 438 502 ₴

ПРИВАТНА (БЕЗ ФОП)
34 707 059 ₴

ФОП
29 344 166 ₴

Примітка!
Дані про суми оплат наведено станом на 31.01.2023 за місцем реєстрації юридичної особи

Національна служба здоров'я України

# Полтавська область

## Програма медичних гарантій: первинна медична допомога

## Декларації, подані лікарям ПМД

КОМУНАЛЬНИХ
**1 127 407**

ПРИВАТНИХ (БЕЗ ФОП)
**34 669**

ФОП
**59 498**

НАЯВНЕ НАСЕЛЕННЯ
**1 352 283**

ПОДАНИХ ДЕКЛАРАЦІЙ
**1 221 574**

З НИХ З ДОГОВОРОМ
**1 221 422**

| Спеціальність лікаря | Кількість лікарів | Кількість лікарів з ООП | % з ООП |
|---|---|---|---|
| Педіатр | 221 | 67 | 30,3% |
| Сімейний лікар | 680 | 213 | 31,3% |
| Терапевт | 79 | 5 | 6,3% |
| **Усього** | **980** | **285** | **29,1%** |

## Розподіл декларацій

**за статтю пацієнтів**

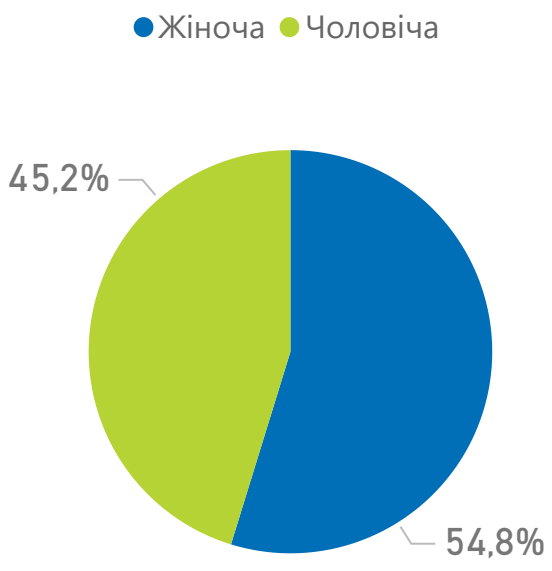


**за віковими групами пацієнтів**

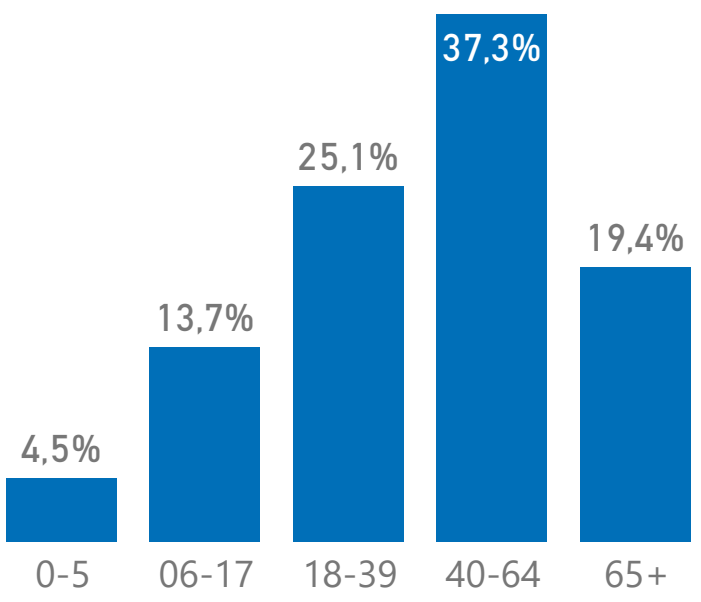


**за спеціальністю лікаря**

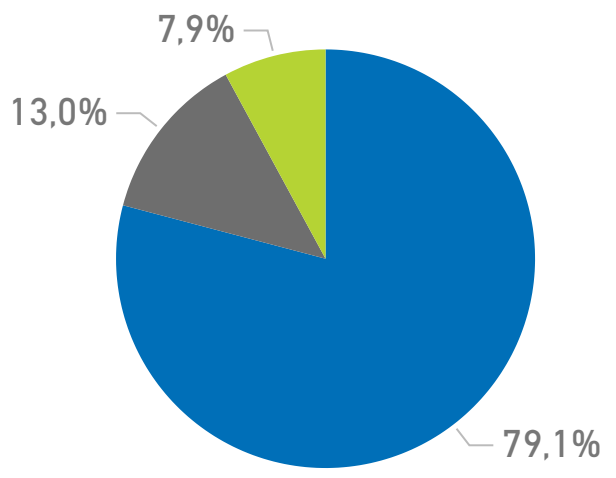


Примітка!
Дані про загальну кількість поданих декларацій, які зареєстровано в ЕСОЗ, наведено станом на 31.12.2022.
Кількість наявного населення зазначено на основі даних Держстату станом на 01.01.2022, із врахуванням тимчасово окупованих територій Донецької та Луганської областей.
ООП – оптимальний обсяг практики.

Національна служба здоров'я України

# Полтавська область

## Програма медичних гарантій: пріоритетні групи послуг

## Проліковані випадки за пріоритетними групами послуг

| НАДАВАЧІВ, ЩО НАДАЛИ ПОСЛУГИ | НАДАНО ПОСЛУГ (ЗАГАЛОМ) | СУМА ОПЛАТ (ЗАГАЛОМ) |
|---|---|---|
| 38 | 13 103 | 108 087 866 ₴ |

| Групи послуг | Надавачів | Випадків | Нараховано до оплати |
|---|---|---|---|
| **Амбулаторні послуги** | **37** | **9 252** | **7 356 470 ₴** |
| Бронхоскопія | 6 | 61 | 93 972 ₴ |
| Гістероскопія | 17 | 504 | 1 334 144 ₴ |
| Езофагогастродуоденоскопія | 35 | 3 231 | 3 446 520 ₴ |
| Колоноскопія | 25 | 772 | 1 134 476 ₴ |
| Мамографія | 9 | 4 396 | 1 023 802 ₴ |
| Цистоскопія | 10 | 288 | 323 556 ₴ |
| **Стаціонарні послуги** | **16** | **3 851** | **100 731 396 ₴** |
| Медична допомога новонародженим у складних неонатальних випадках | 4 | 332 | 13 801 847 ₴ |
| Медична допомога при гострому інфаркті міокарда | 3 | 346 | 14 199 839 ₴ |
| Медична допомога при гострому мозковому інсульті | 10 | 1 512 | 42 327 213 ₴ |
| Медична допомога при пологах | 11 | 1 661 | 30 402 497 ₴ |

## Проліковано випадків

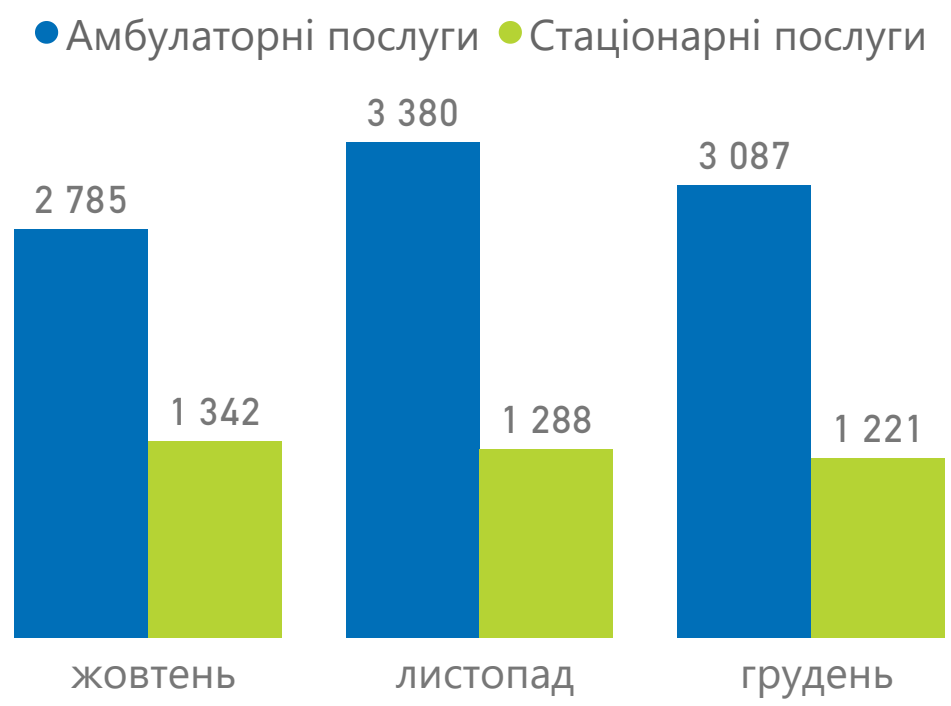


## Сума оплат за надані послуги

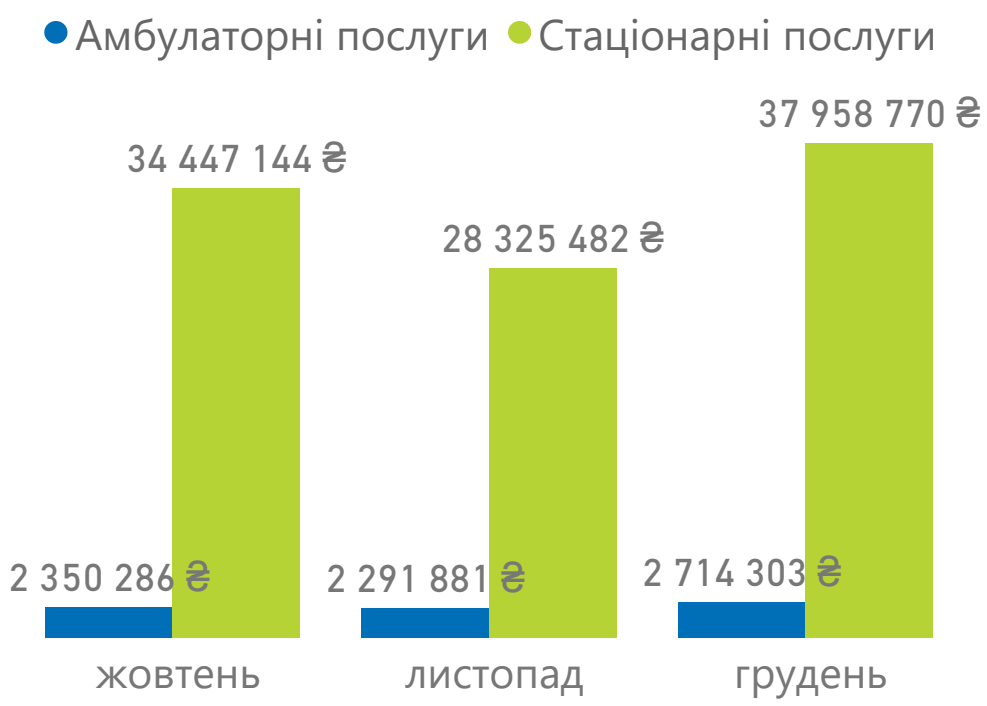


Примітка!
Дані наведено за місцем реєстрації юридичної особи

Національна служба здоров'я України

# Полтавська область

## Програма медичних гарантій: оплати за договорами

| Надавачів отримало оплати за договором | з них комунальних | з них приватних (без ФОП) | з них ФОП |
|---|---|---|---|
| 133 | 103 | 8 | 22 |

## Оплати за видом допомоги

ЖОВТЕНЬ
417 961 051 ₴

ЛИСТОПАД
409 389 922 ₴

ГРУДЕНЬ
611 258 699 ₴

Спеціалізована
991 486 538 ₴

Первинна
227 250 957 ₴

COVID19
119 151 126 ₴

Екстрена
100 721 052 ₴

| НАПРЯМ | СУМИ ОПЛАТ | НАДАВАЧІВ, ЩО ОТРИМАЛИ ОПЛАТИ |
|---|---|---|
| Стаціонарні послуги загального профілю | 529 631 820,30 ₴ | 51 |
| Первинна медична допомога | 227 159 733,37 ₴ | 77 |
| COVID19 | 119 151 125,76 ₴ | 31 |
| Амбулаторні послуги загального профілю | 111 115 593,00 ₴ | 54 |
| Пріоритетні стаціонарні послуги | 100 731 395,80 ₴ | 16 |
| Екстрена медична допомога | 100 721 051,72 ₴ | 1 |
| Онкологія | 57 418 645,13 ₴ | 6 |
| Паліативна медична допомога | 44 310 783,00 ₴ | 40 |
| Медична реабілітація | 40 148 585,00 ₴ | 19 |
| Психіатрична допомога | 32 689 823,13 ₴ | 10 |
| Кадри | 30 226 832,72 ₴ | 52 |
| Гемодіаліз | 14 982 911,00 ₴ | 1 |
| Пріоритетні амбулаторні послуги | 7 356 470,00 ₴ | 37 |
| Лікування туберкульозу | 6 873 285,50 ₴ | 19 |
| Ведення вагітності | 6 829 044,00 ₴ | 29 |
| Стоматологічна допомога | 6 224 297,94 ₴ | 33 |
| Медична допомога особам із ВІЛ | 3 038 275,49 ₴ | 20 |

## Оплати за формою власності

КОМУНАЛЬНА
1 421 006 407 ₴

ПРИВАТНА (БЕЗ ФОП)
6 990 527 ₴

ФОП
10 612 739 ₴

Примітка!
Дані про суми оплат наведено станом на 31.01.2023 за місцем реєстрації юридичної особи

Національна служба здоров'я України

# Рівненська область

## Програма медичних гарантій: первинна медична допомога

## Декларації, подані лікарям ПМД

КОМУНАЛЬНИХ
964 958

ПРИВАТНИХ (БЕЗ ФОП)
44 523

ФОП
48 079

НАЯВНЕ НАСЕЛЕННЯ
1 141 784

ПОДАНИХ ДЕКЛАРАЦІЙ
1 057 560

З НИХ З ДОГОВОРОМ
1 055 183

| Спеціальність лікаря | Кількість лікарів | Кількість лікарів з ООП | % з ООП |
|---|---|---|---|
| Педіатр | 186 | 62 | 33,3% |
| Сімейний лікар | 551 | 174 | 31,6% |
| Терапевт | 97 | 10 | 10,3% |
| **Усього** | **834** | **246** | **29,5%** |

## Розподіл декларацій

за статтю пацієнтів

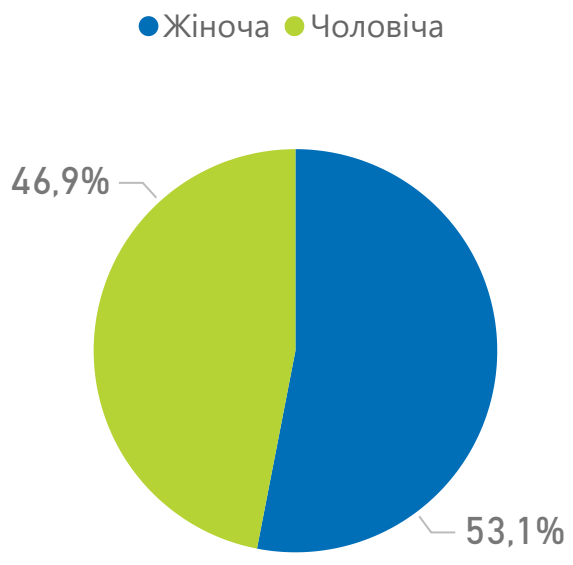


за віковими групами пацієнтів

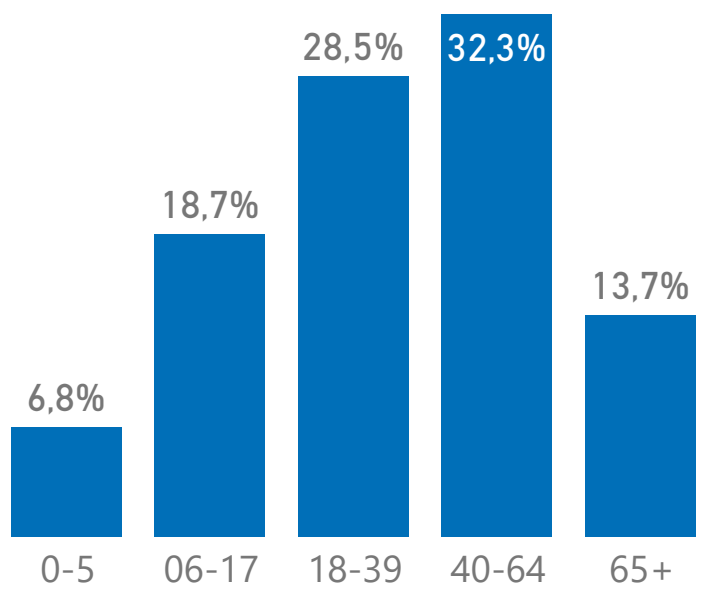


за спеціальністю лікаря

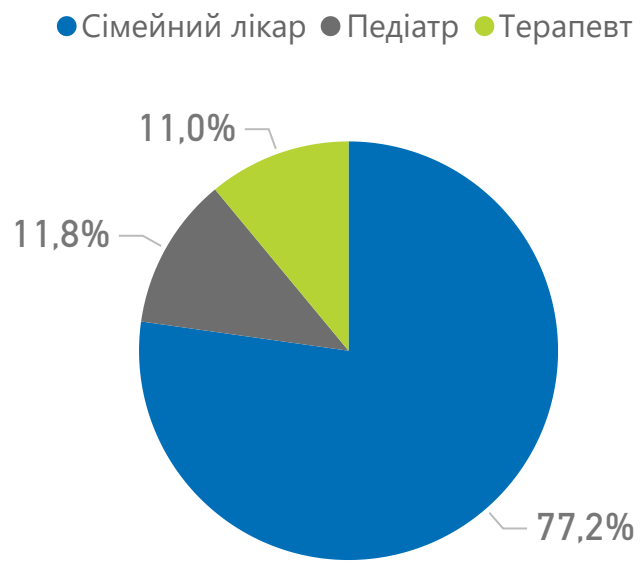


Примітка!
Дані про загальну кількість поданих декларацій, які зареєстровано в ЕСОЗ, наведено станом на 31.12.2022.
Кількість наявного населення зазначено на основі даних Держстату станом на 01.01.2022, із врахуванням тимчасово окупованих територій Донецької та Луганської областей.
ООП – оптимальний обсяг практики.

Національна служба здоров'я України

# Рівненська область

## Програма медичних гарантій: пріоритетні групи послуг

## Проліковані випадки за пріоритетними групами послуг

| НАДАВАЧІВ, ЩО НАДАЛИ ПОСЛУГИ | НАДАНО ПОСЛУГ (ЗАГАЛОМ) | СУМА ОПЛАТ (ЗАГАЛОМ) |
|---|---|---|
| 31 | 8 752 | 93 778 518 ₴ |

| Групи послуг | Надавачів | Випадків | Нараховано до оплати |
|---|---|---|---|
| **Амбулаторні послуги** | **27** | **4 871** | **5 191 160 ₴** |
| Бронхоскопія | 4 | 147 | 167 103 ₴ |
| Гістероскопія | 6 | 138 | 397 824 ₴ |
| Езофагогастродуоденоскопія | 23 | 2 771 | 3 426 348 ₴ |
| Колоноскопія | 16 | 594 | 879 888 ₴ |
| Мамографія | 3 | 1 169 | 272 377 ₴ |
| Цистоскопія | 8 | 52 | 47 620 ₴ |
| **Стаціонарні послуги** | **20** | **3 881** | **88 587 358 ₴** |
| Медична допомога новонародженим у складних неонатальних випадках | 4 | 349 | 17 009 830 ₴ |
| Медична допомога при гострому інфаркті міокарда | 2 | 228 | 8 884 191 ₴ |
| Медична допомога при гострому мозковому інсульті | 8 | 887 | 23 625 705 ₴ |
| Медична допомога при пологах | 16 | 2 417 | 39 067 632 ₴ |

## Проліковано випадків

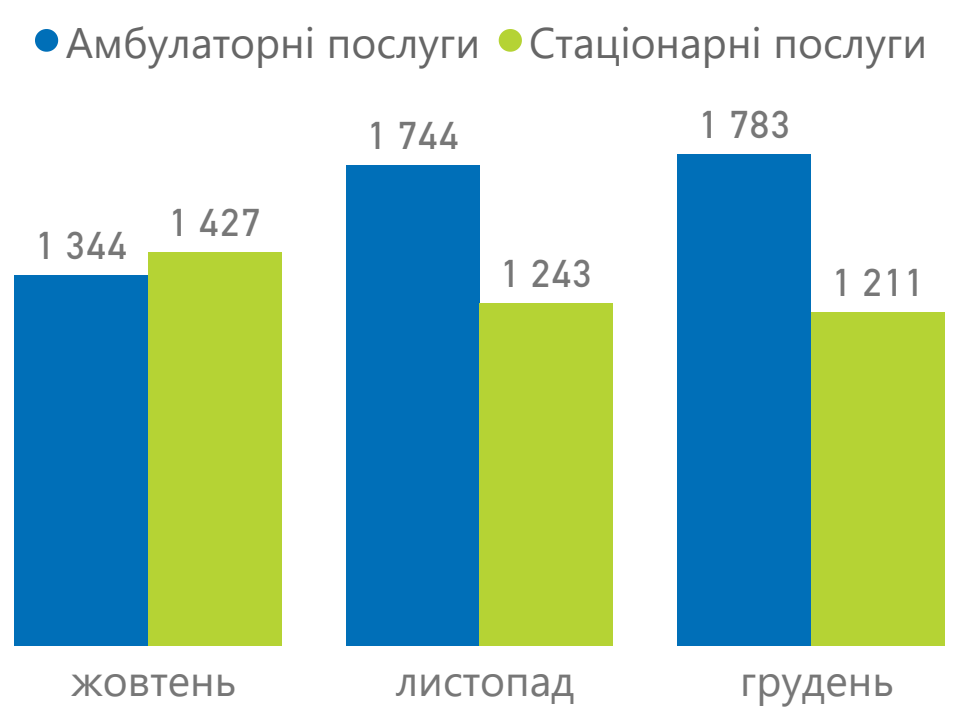


## Сума оплат за надані послуги

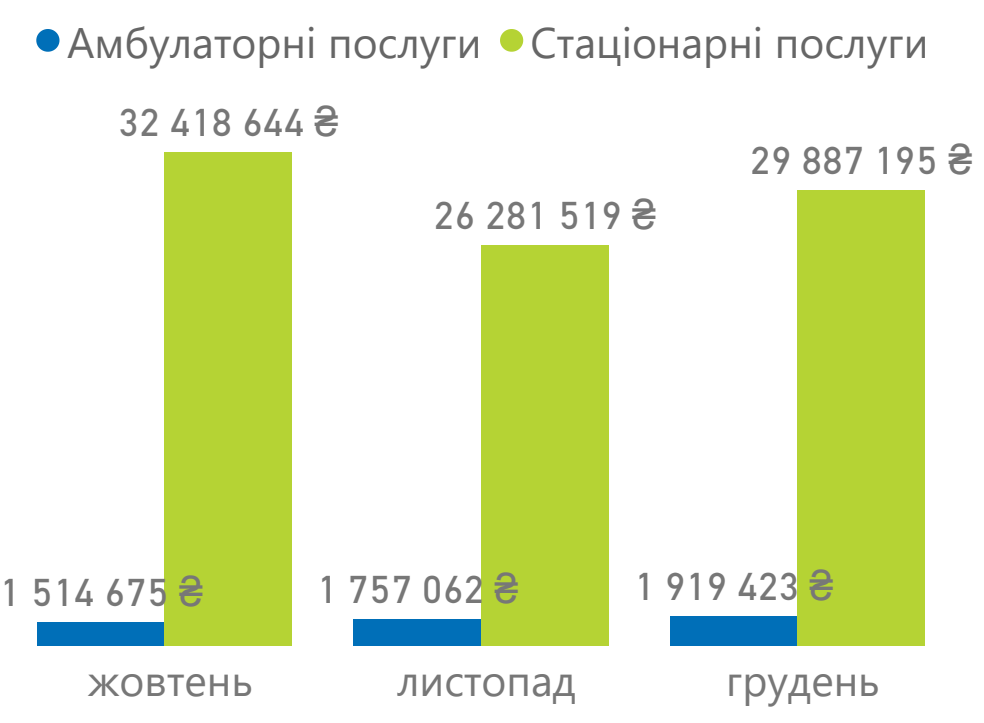


Примітка!
Дані наведено за місцем реєстрації юридичної особи

Національна служба здоров'я України

# Рівненська область

## Програма медичних гарантій: оплати за договорами

| Надавачів отримало оплати за договором | з них комунальних | з них приватних (без ФОП) | з них ФОП |
|---|---|---|---|
| 141 | 91 | 10 | 40 |

## Оплати за видом допомоги

ЖОВТЕНЬ
373 029 290 ₴

ЛИСТОПАД
368 663 562 ₴

ГРУДЕНЬ
525 934 735 ₴

Спеціалізована
890 786 642 ₴

Первинна
203 109 904 ₴

COVID19
90 537 839 ₴

Екстрена
83 193 202 ₴

| НАПРЯМ | СУМИ ОПЛАТ | НАДАВАЧІВ, ЩО ОТРИМАЛИ ОПЛАТИ |
|---|---|---|
| Стаціонарні послуги загального профілю | 482 811 748,54 ₴ | 37 |
| Первинна медична допомога | 203 038 720,45 ₴ | 103 |
| Амбулаторні послуги загального профілю | 141 400 296,45 ₴ | 46 |
| COVID19 | 90 537 838,77 ₴ | 24 |
| Пріоритетні стаціонарні послуги | 88 587 357,82 ₴ | 20 |
| Екстрена медична допомога | 83 193 201,75 ₴ | 1 |
| Онкологія | 44 497 023,75 ₴ | 3 |
| Кадри | 34 608 339,37 ₴ | 48 |
| Паліативна медична допомога | 28 531 536,00 ₴ | 31 |
| Психіатрична допомога | 27 959 840,69 ₴ | 7 |
| Ведення вагітності | 10 789 158,00 ₴ | 25 |
| Гемодіаліз | 9 586 517,00 ₴ | 4 |
| Медична реабілітація | 8 584 848,00 ₴ | 10 |
| Пріоритетні амбулаторні послуги | 5 191 160,00 ₴ | 27 |
| Лікування туберкульозу | 3 828 258,20 ₴ | 10 |
| Стоматологічна допомога | 2 797 644,90 ₴ | 20 |
| Медична допомога особам із ВІЛ | 1 684 097,19 ₴ | 9 |

## Оплати за формою власності

КОМУНАЛЬНА
1 248 431 347 ₴

ПРИВАТНА (БЕЗ ФОП)
8 157 970 ₴

ФОП
11 038 270 ₴

Примітка!
Дані про суми оплат наведено станом на 31.01.2023 за місцем реєстрації юридичної особи

Національна служба здоров'я України

# Сумська область

## Програма медичних гарантій: первинна медична допомога

## Декларації, подані лікарям ПМД

КОМУНАЛЬНИХ
**784 647**

ПРИВАТНИХ (БЕЗ ФОП)
**74 651**

ФОП
**52 312**

НАЯВНЕ НАСЕЛЕННЯ
**1 035 772**

ПОДАНИХ ДЕКЛАРАЦІЙ
**911 610**

З НИХ З ДОГОВОРОМ
**903 390**

| Спеціальність лікаря | Кількість лікарів | Кількість лікарів з ООП | % з ООП |
|---|---|---|---|
| Педіатр | 138 | 32 | 23,2% |
| Сімейний лікар | 446 | 94 | 21,1% |
| Терапевт | 156 | 12 | 7,7% |
| **Усього** | **740** | **138** | **18,6%** |

## Розподіл декларацій

**за статтю пацієнтів**

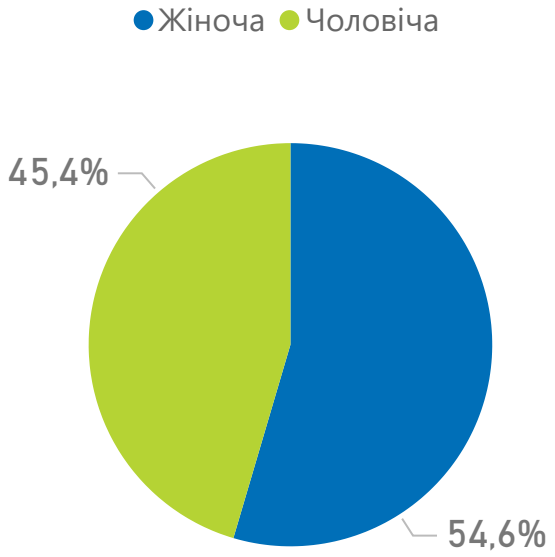


**за віковими групами пацієнтів**

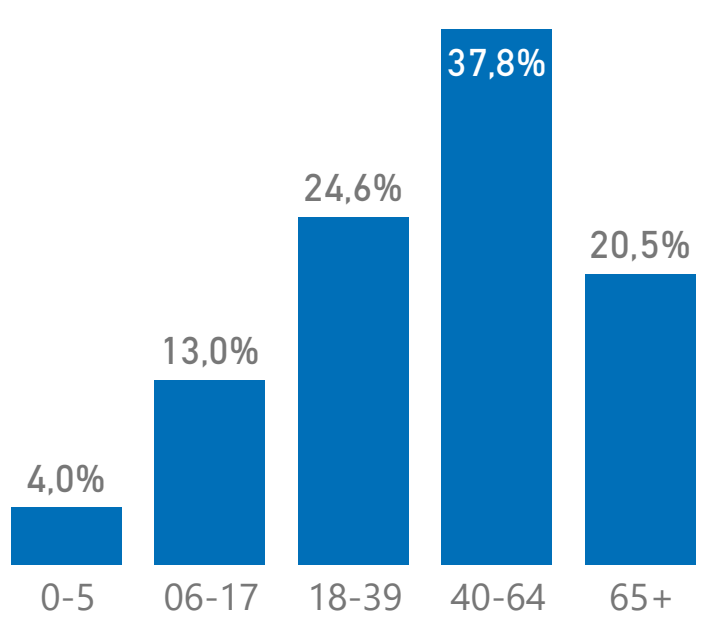


**за спеціальністю лікаря**

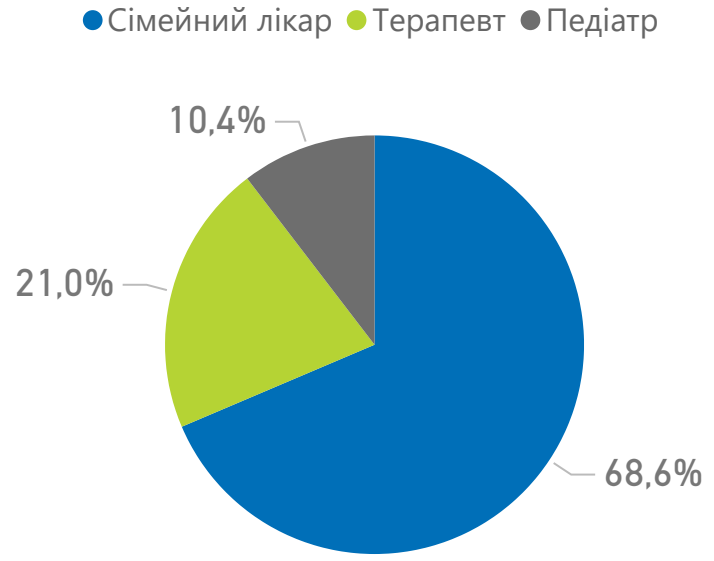


Примітка!
Дані про загальну кількість поданих декларацій, які зареєстровано в ЕСОЗ, наведено станом на 31.12.2022.
Кількість наявного населення зазначено на основі даних Держстату станом на 01.01.2022, із врахуванням тимчасово окупованих територій Донецької та Луганської областей.
ООП – оптимальний обсяг практики.

Національна служба здоров'я України

# Сумська область

## Програма медичних гарантій: пріоритетні групи послуг

## Проліковані випадки за пріоритетними групами послуг

| НАДАВАЧІВ, ЩО НАДАЛИ ПОСЛУГИ | НАДАНО ПОСЛУГ (ЗАГАЛОМ) | СУМА ОПЛАТ (ЗАГАЛОМ) |
|---|---|---|
| 31 | 10 269 | 71 695 141 ₴ |

| Групи послуг | Надавачів | Випадків | Нараховано до оплати |
|---|---|---|---|
| **Амбулаторні послуги** | **29** | **7 920** | **6 360 740 ₴** |
| Бронхоскопія | 6 | 209 | 295 816 ₴ |
| Гістероскопія | 14 | 224 | 620 480 ₴ |
| Езофагогастродуоденоскопія | 23 | 2 587 | 2 864 966 ₴ |
| Колоноскопія | 15 | 962 | 1 442 267 ₴ |
| Мамографія | 8 | 3 635 | 863 731 ₴ |
| Цистоскопія | 9 | 303 | 273 480 ₴ |
| **Стаціонарні послуги** | **14** | **2 349** | **65 334 401 ₴** |
| Медична допомога новонародженим у складних неонатальних випадках | 3 | 249 | 10 753 510 ₴ |
| Медична допомога при гострому інфаркті міокарда | 3 | 222 | 8 807 422 ₴ |
| Медична допомога при гострому мозковому інсульті | 9 | 951 | 28 515 212 ₴ |
| Медична допомога при пологах | 8 | 927 | 17 258 257 ₴ |

## Проліковано випадків

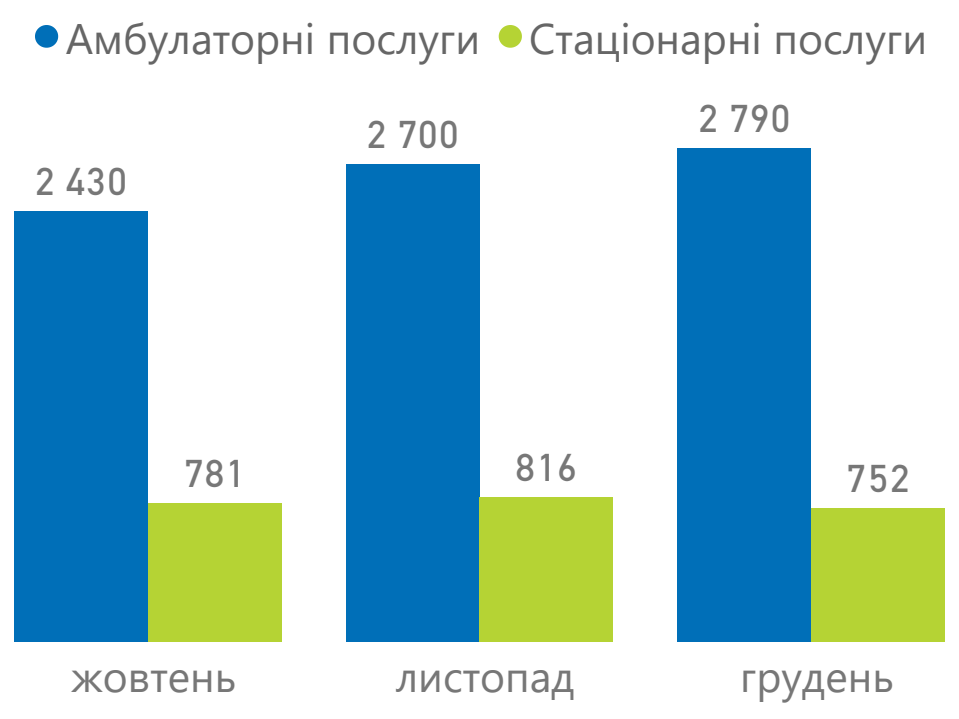


## Сума оплат за надані послуги

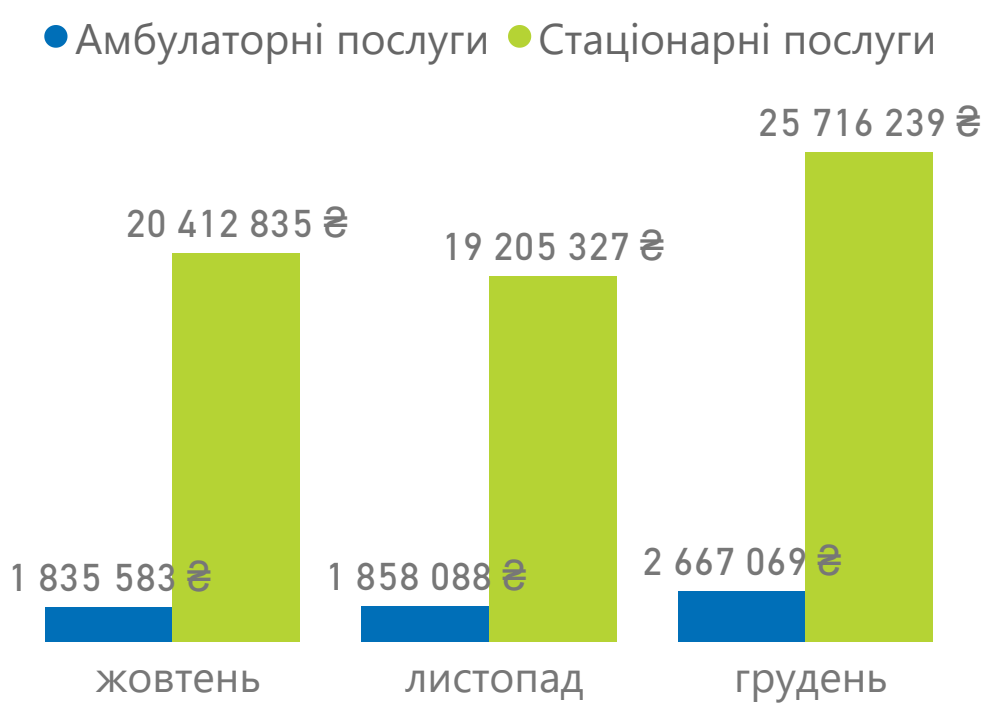


Примітка!
Дані наведено за місцем реєстрації юридичної особи

Національна служба здоров'я України

# Сумська область

## Програма медичних гарантій: оплати за договорами

| Надавачів отримало оплати за договором | з них комунальних | з них приватних (без ФОП) | з них ФОП |
|---|---|---|---|
| 130 | 88 | 19 | 23 |

## Оплати за видом допомоги

ЖОВТЕНЬ
376 795 390 ₴

ЛИСТОПАД
346 093 655 ₴

ГРУДЕНЬ
526 600 287 ₴

Спеціалізована
857 329 155 ₴

Первинна
171 657 784 ₴

COVID19
143 584 031 ₴

Екстрена
76 918 361 ₴

| НАПРЯМ | СУМИ ОПЛАТ | НАДАВАЧІВ, ЩО ОТРИМАЛИ ОПЛАТИ |
|---|---|---|
| Стаціонарні послуги загального профілю | 417 954 863,72 ₴ | 35 |
| Первинна медична допомога | 171 378 685,13 ₴ | 93 |
| COVID19 | 143 584 031,48 ₴ | 22 |
| Амбулаторні послуги загального профілю | 137 605 770,00 ₴ | 44 |
| Екстрена медична допомога | 76 918 361,49 ₴ | 1 |
| Пріоритетні стаціонарні послуги | 65 334 401,40 ₴ | 14 |
| Онкологія | 56 660 761,10 ₴ | 3 |
| Паліативна медична допомога | 45 379 059,00 ₴ | 38 |
| Медична реабілітація | 40 489 587,00 ₴ | 18 |
| Психіатрична допомога | 32 267 659,26 ₴ | 13 |
| Гемодіаліз | 20 999 438,00 ₴ | 7 |
| Кадри | 20 331 654,19 ₴ | 42 |
| Пріоритетні амбулаторні послуги | 6 360 740,00 ₴ | 30 |
| Ведення вагітності | 6 003 036,00 ₴ | 20 |
| Лікування туберкульозу | 3 356 740,53 ₴ | 14 |
| Стоматологічна допомога | 3 262 563,96 ₴ | 25 |
| Медична допомога особам із ВІЛ | 1 601 979,65 ₴ | 11 |

## Оплати за формою власності

КОМУНАЛЬНА
1 215 009 579 ₴

ПРИВАТНА (БЕЗ ФОП)
24 053 564 ₴

ФОП
10 426 189 ₴

Примітка!
Дані про суми оплат наведено станом на 31.01.2023 за місцем реєстрації юридичної особи

Національна служба здоров'я України

# Тернопільська область

## Програма медичних гарантій: первинна медична допомога

## Декларації, подані лікарям ПМД

КОМУНАЛЬНИХ
**876 265**

НАЯВНЕ НАСЕЛЕННЯ
**1 021 713**

ПРИВАТНИХ (БЕЗ ФОП)
**17 601**

ПОДАНИХ ДЕКЛАРАЦІЙ
**913 712**

ФОП
**19 846**

З НИХ З ДОГОВОРОМ
**913 709**

| Спеціальність лікаря | Кількість лікарів | Кількість лікарів з ООП | % з ООП |
|---|---|---|---|
| Педіатр | 136 | 31 | 22,8% |
| Сімейний лікар | 556 | 186 | 33,5% |
| Терапевт | 32 | 1 | 3,1% |
| **Усього** | **724** | **218** | **30,1%** |

## Розподіл декларацій

**за статтю пацієнтів**

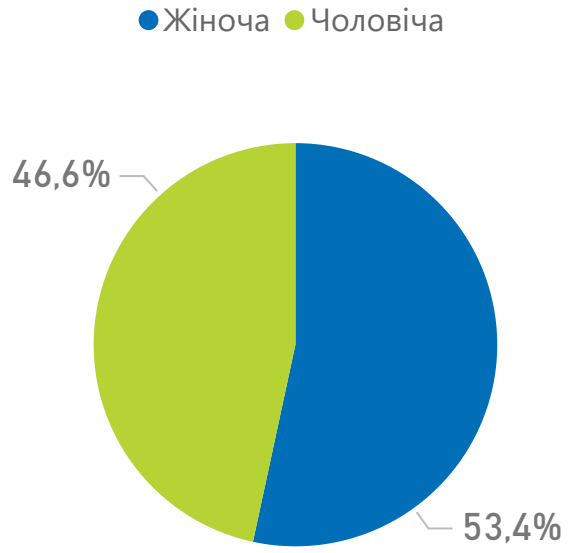


**за віковими групами пацієнтів**

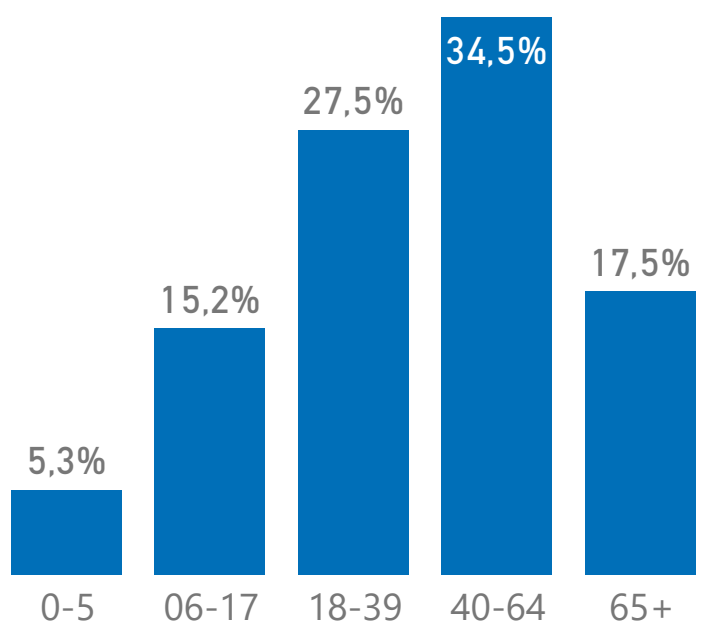


**за спеціальністю лікаря**

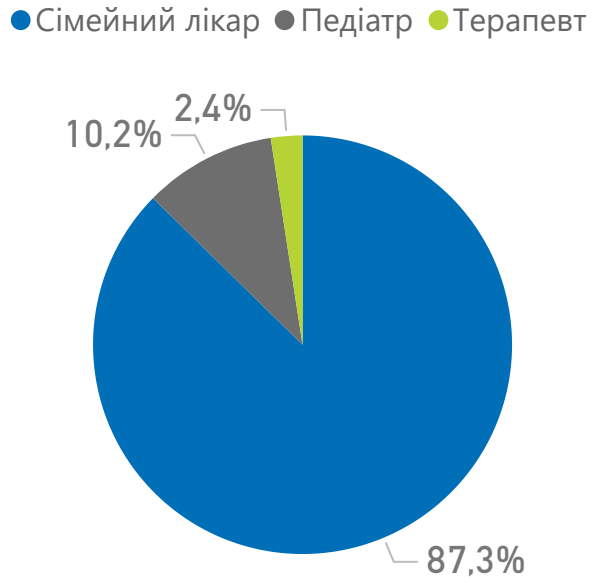


Примітка!
Дані про загальну кількість поданих декларацій, які зареєстровано в ЕСОЗ, наведено станом на 31.12.2022.
Кількість наявного населення зазначено на основі даних Держстату станом на 01.01.2022, із врахуванням тимчасово окупованих територій Донецької та Луганської областей.
ООП – оптимальний обсяг практики.

Національна служба здоров'я України

# Тернопільська область

## Програма медичних гарантій: пріоритетні групи послуг

## Проліковані випадки за пріоритетними групами послуг

| НАДАВАЧІВ, ЩО НАДАЛИ ПОСЛУГИ | НАДАНО ПОСЛУГ (ЗАГАЛОМ) | СУМА ОПЛАТ (ЗАГАЛОМ) |
|---|---|---|
| 24 | 5 513 | 57 717 937 ₴ |

| Групи послуг | Надавачів | Випадків | Нараховано до оплати |
|---|---|---|---|
| **Амбулаторні послуги** | **22** | **3 205** | **3 487 515 ₴** |
| Бронхоскопія | 6 | 103 | 140 077 ₴ |
| Гістероскопія | 10 | 206 | 748 832 ₴ |
| Езофагогастродуоденоскопія | 17 | 1 585 | 1 744 516 ₴ |
| Колоноскопія | 10 | 399 | 555 719 ₴ |
| Мамографія | 7 | 789 | 184 303 ₴ |
| Цистоскопія | 10 | 123 | 114 068 ₴ |
| **Стаціонарні послуги** | **16** | **2 308** | **54 230 422 ₴** |
| Медична допомога новонародженим у складних неонатальних випадках | 3 | 253 | 10 453 649 ₴ |
| Медична допомога при гострому інфаркті міокарда | 4 | 138 | 5 480 422 ₴ |
| Медична допомога при гострому мозковому інсульті | 7 | 648 | 17 251 685 ₴ |
| Медична допомога при пологах | 12 | 1 269 | 21 044 666 ₴ |

## Проліковано випадків

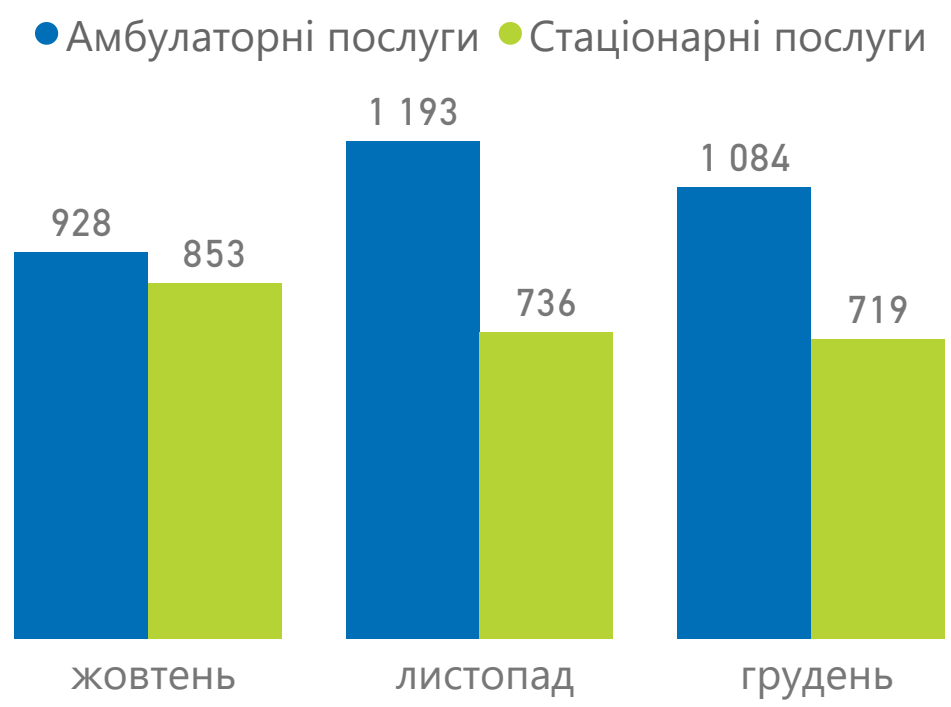


## Сума оплат за надані послуги

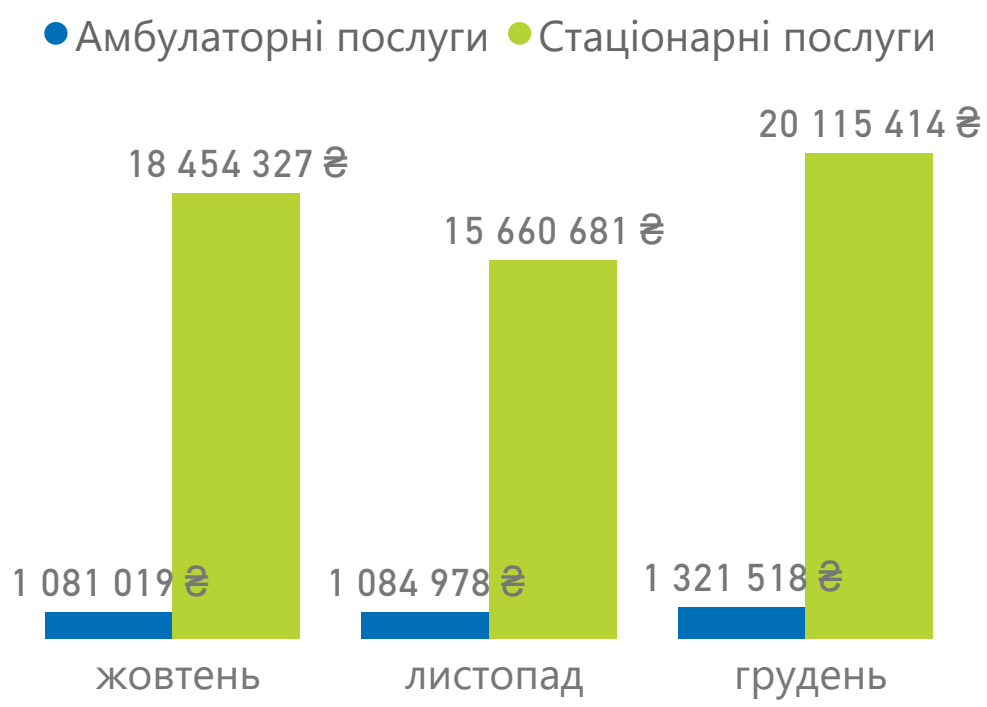


Примітка!
Дані наведено за місцем реєстрації юридичної особи

Національна служба здоров'я України

# Тернопільська область

## Програма медичних гарантій: оплати за договорами

| Надавачів отримало оплати за договором | з них комунальних | з них приватних (без ФОП) | з них ФОП |
|---|---|---|---|
| 109 | 88 | 6 | 15 |

## Оплати за видом допомоги

ЖОВТЕНЬ
324 646 189 ₴

ЛИСТОПАД
306 465 905 ₴

ГРУДЕНЬ
460 504 673 ₴

Спеціалізована
756 996 681 ₴

Первинна
171 962 038 ₴

COVID19
88 045 834 ₴

Екстрена
74 612 214 ₴

| НАПРЯМ | СУМИ ОПЛАТ | НАДАВАЧІВ, ЩО ОТРИМАЛИ ОПЛАТИ |
|---|---|---|
| Стаціонарні послуги загального профілю | 416 780 807,38 ₴ | 38 |
| Первинна медична допомога | 171 907 136,50 ₴ | 64 |
| Амбулаторні послуги загального профілю | 100 519 361,55 ₴ | 45 |
| COVID19 | 88 045 833,98 ₴ | 27 |
| Екстрена медична допомога | 74 612 213,72 ₴ | 1 |
| Пріоритетні стаціонарні послуги | 54 230 421,96 ₴ | 16 |
| Онкологія | 39 844 636,94 ₴ | 4 |
| Медична реабілітація | 36 528 320,00 ₴ | 11 |
| Паліативна медична допомога | 29 380 260,00 ₴ | 41 |
| Психіатрична допомога | 28 186 214,39 ₴ | 2 |
| Гемодіаліз | 19 288 363,00 ₴ | 6 |
| Кадри | 11 738 025,10 ₴ | 41 |
| Лікування туберкульозу | 7 151 409,40 ₴ | 12 |
| Ведення вагітності | 5 965 190,00 ₴ | 23 |
| Пріоритетні амбулаторні послуги | 3 487 515,00 ₴ | 22 |
| Стоматологічна допомога | 3 185 693,40 ₴ | 24 |
| Медична допомога особам із ВІЛ | 765 364,43 ₴ | 5 |

## Оплати за формою власності

КОМУНАЛЬНА
1 084 411 991 ₴

ПРИВАТНА (БЕЗ ФОП)
3 133 901 ₴

ФОП
4 070 875 ₴

Примітка!
Дані про суми оплат наведено станом на 31.01.2023 за місцем реєстрації юридичної особи

Національна служба здоров'я України

# Харківська область

## Програма медичних гарантій: первинна медична допомога

## Декларації, подані лікарям ПМД

КОМУНАЛЬНИХ
**2 025 491**

ПРИВАТНИХ (БЕЗ ФОП)
**28 749**

ФОП
**69 098**

НАЯВНЕ НАСЕЛЕННЯ
**2 598 961**

ПОДАНИХ ДЕКЛАРАЦІЙ
**2 123 338**

З НИХ З ДОГОВОРОМ
**2 121 048**

| Спеціальність лікаря | Кількість лікарів | Кількість лікарів з ООП | % з ООП |
|---|---|---|---|
| Педіатр | 335 | 30 | 9,0% |
| Сімейний лікар | 770 | 230 | 29,9% |
| Терапевт | 462 | 138 | 29,9% |
| **Усього** | **1 567** | **398** | **25,4%** |

## Розподіл декларацій

**за статтю пацієнтів**

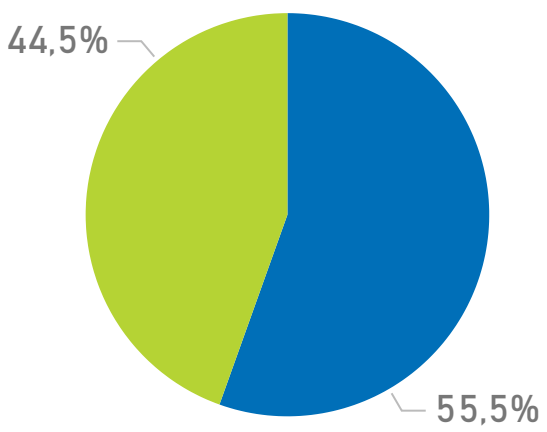


**за віковими групами пацієнтів**

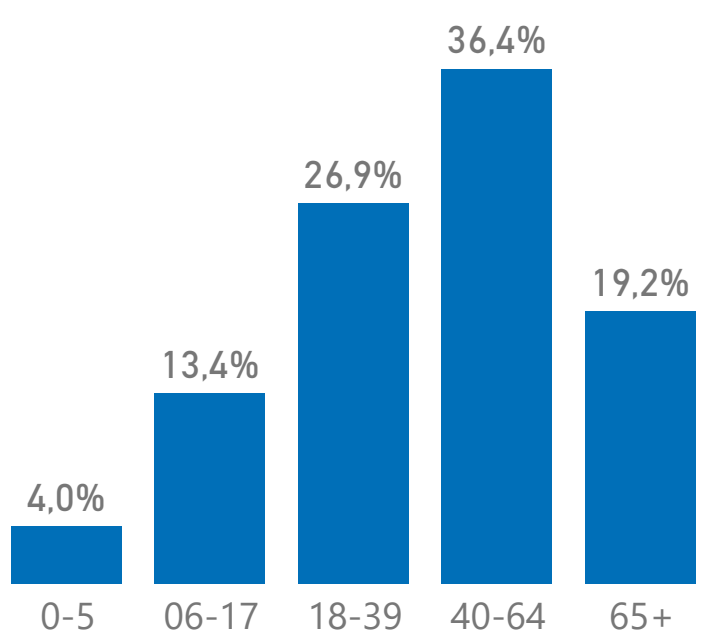


**за спеціальністю лікаря**

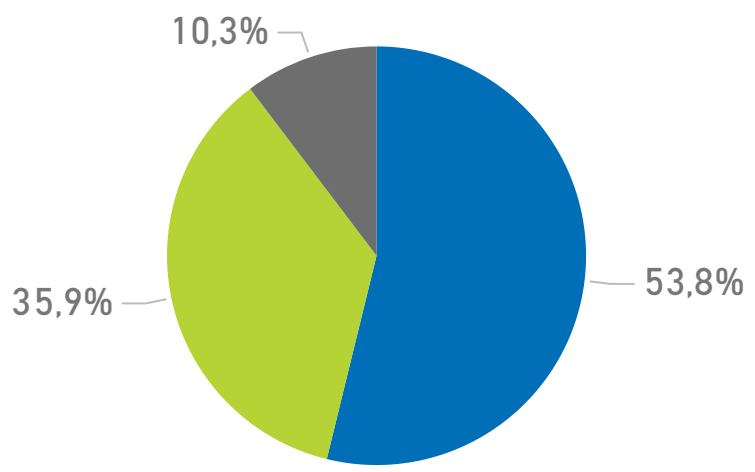


Примітка!
Дані про загальну кількість поданих декларацій, які зареєстровано в ЕСОЗ, наведено станом на 31.12.2022.
Кількість наявного населення зазначено на основі даних Держстату станом на 01.01.2022, із врахуванням тимчасово окупованих територій Донецької та Луганської областей.
ООП – оптимальний обсяг практики.

Національна служба здоров'я України

# Харківська область

## Програма медичних гарантій: пріоритетні групи послуг

## Проліковані випадки за пріоритетними групами послуг

| НАДАВАЧІВ, ЩО НАДАЛИ ПОСЛУГИ | НАДАНО ПОСЛУГ (ЗАГАЛОМ) | СУМА ОПЛАТ (ЗАГАЛОМ) |
|---|---|---|
| 48 | 14 355 | 187 831 781 ₴ |

| Групи послуг | Надавачів | Випадків | Нараховано до оплати |
|---|---|---|---|
| **Амбулаторні послуги** | **42** | **10 717** | **6 487 251 ₴** |
| Бронхоскопія | 5 | 153 | 200 962 ₴ |
| Гістероскопія | 13 | 536 | 1 187 872 ₴ |
| Езофагогастродуоденоскопія | 27 | 2 158 | 2 283 724 ₴ |
| Колоноскопія | 20 | 595 | 834 710 ₴ |
| Мамографія | 25 | 6 852 | 1 586 963 ₴ |
| Цистоскопія | 10 | 423 | 393 020 ₴ |
| **Стаціонарні послуги** | **18** | **3 638** | **181 344 530 ₴** |
| Медична допомога новонародженим у складних неонатальних випадках | 4 | 157 | 35 213 562 ₴ |
| Медична допомога при гострому інфаркті міокарда | 1 | 240 | 18 273 592 ₴ |
| Медична допомога при гострому мозковому інсульті | 12 | 1 854 | 61 989 633 ₴ |
| Медична допомога при пологах | 13 | 1 387 | 65 867 743 ₴ |

## Проліковано випадків

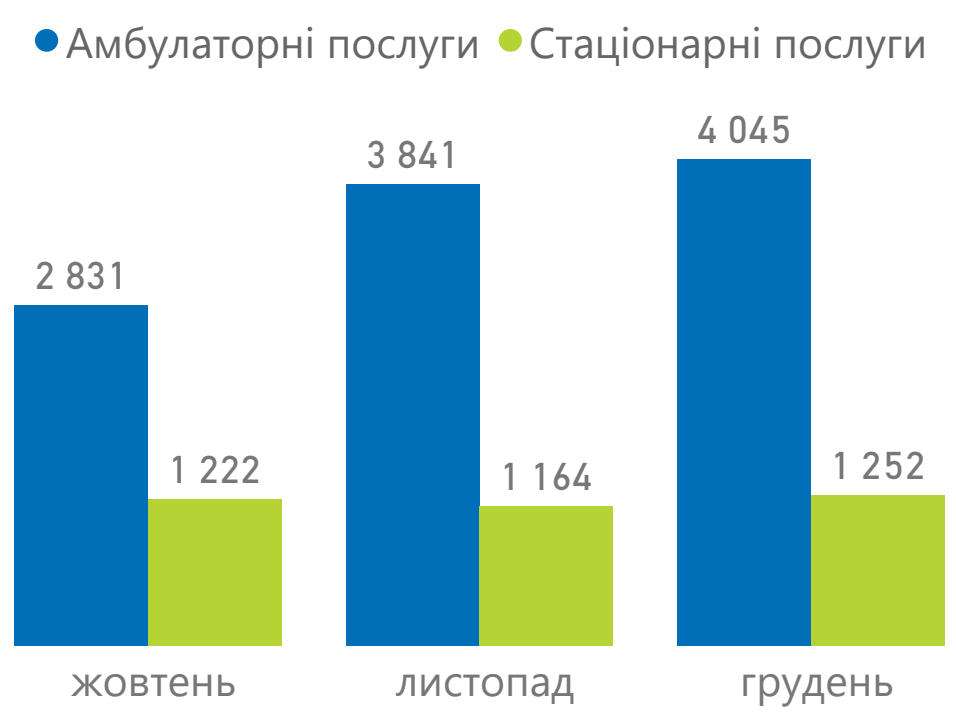


## Сума оплат за надані послуги

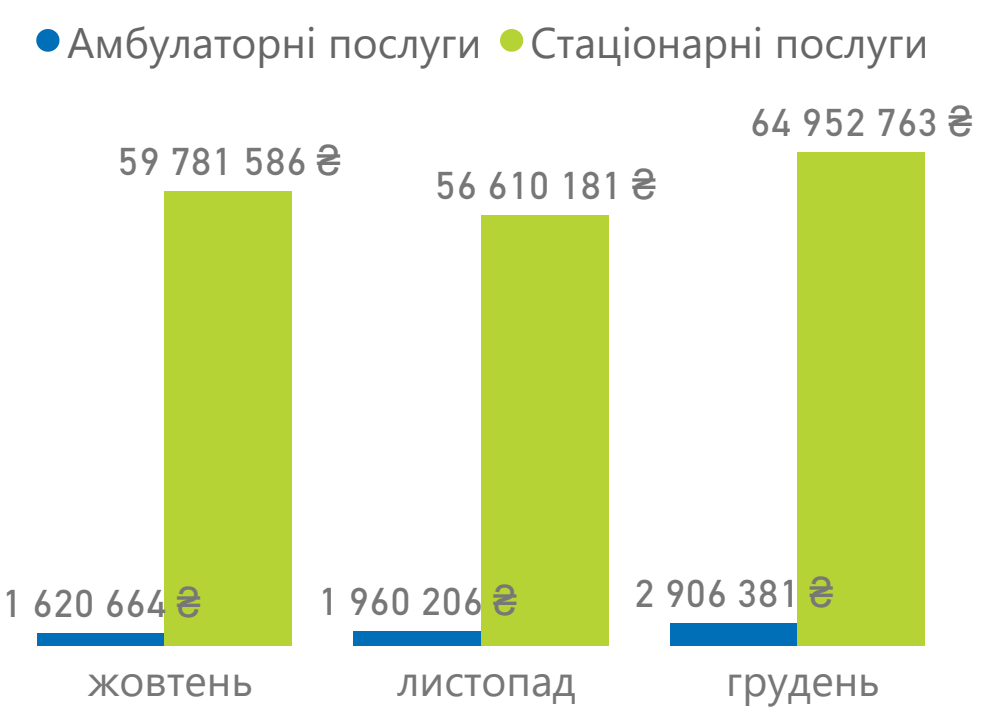


Примітка!
Дані наведено за місцем реєстрації юридичної особи

Національна служба здоров'я України

# Харківська область

## Програма медичних гарантій: оплати за договорами

| Надавачів отримало оплати за договором | з них комунальних | з них приватних (без ФОП) | з них ФОП |
|---|---|---|---|
| 217 | 163 | 12 | 42 |

## Оплати за видом допомоги

ЖОВТЕНЬ
795 043 378 ₴

ЛИСТОПАД
754 102 804 ₴

ГРУДЕНЬ
840 243 863 ₴

Спеціалізована
1 527 198 484 ₴

Первинна
394 213 779 ₴

COVID19
267 789 721 ₴

Екстрена
200 188 060 ₴

| НАПРЯМ | СУМИ ОПЛАТ | НАДАВАЧІВ, ЩО ОТРИМАЛИ ОПЛАТИ |
|---|---|---|
| Стаціонарні послуги загального профілю | 641 288 637,19 ₴ | 67 |
| Первинна медична допомога | 393 721 964,19 ₴ | 127 |
| Амбулаторні послуги загального профілю | 386 665 342,65 ₴ | 109 |
| COVID19 | 267 789 721,35 ₴ | 26 |
| Екстрена медична допомога | 200 188 060,22 ₴ | 1 |
| Пріоритетні стаціонарні послуги | 181 344 529,75 ₴ | 26 |
| Онкологія | 76 912 545,54 ₴ | 9 |
| Психіатрична допомога | 60 961 396,11 ₴ | 14 |
| Медична реабілітація | 42 587 520,00 ₴ | 22 |
| Паліативна медична допомога | 40 929 765,00 ₴ | 55 |
| Гемодіаліз | 25 558 827,00 ₴ | 3 |
| Ведення вагітності | 21 583 650,00 ₴ | 54 |
| Стоматологічна допомога | 13 755 395,40 ₴ | 48 |
| Кадри | 13 091 891,39 ₴ | 68 |
| Лікування туберкульозу | 12 871 953,64 ₴ | 20 |
| Пріоритетні амбулаторні послуги | 6 487 251,00 ₴ | 43 |
| Медична допомога особам із ВІЛ | 3 651 594,12 ₴ | 11 |

## Оплати за формою власності

КОМУНАЛЬНА
2 338 685 845 ₴

ПРИВАТНА (БЕЗ ФОП)
34 316 185 ₴

ФОП
16 388 014 ₴

Примітка!
Дані про суми оплат наведено станом на 31.01.2023 за місцем реєстрації юридичної особи

Національна служба здоров'я України

# Херсонська область

## Програма медичних гарантій: первинна медична допомога

## Декларації, подані лікарям ПМД

КОМУНАЛЬНИХ
683 195

ПРИВАТНИХ (БЕЗ ФОП)
58 443

ФОП
46 893

НАЯВНЕ НАСЕЛЕННЯ
1 001 598

ПОДАНИХ ДЕКЛАРАЦІЙ
788 531

З НИХ З ДОГОВОРОМ
786 351

| Спеціальність лікаря | Кількість лікарів | Кількість лікарів з ООП | % з ООП |
|---|---|---|---|
| Педіатр | 158 | 26 | 16,5% |
| Сімейний лікар | 280 | 91 | 32,5% |
| Терапевт | 148 | 34 | 23,0% |
| **Усього** | **586** | **151** | **25,8%** |

## Розподіл декларацій

**за статтю пацієнтів**

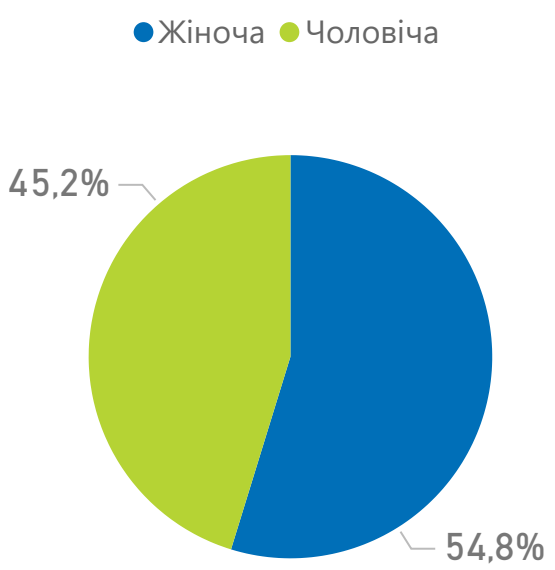


**за віковими групами пацієнтів**

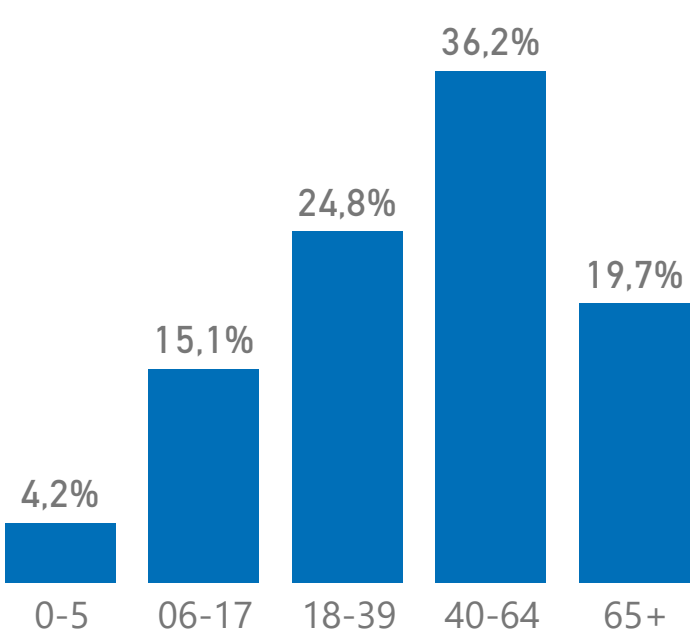


**за спеціальністю лікаря**

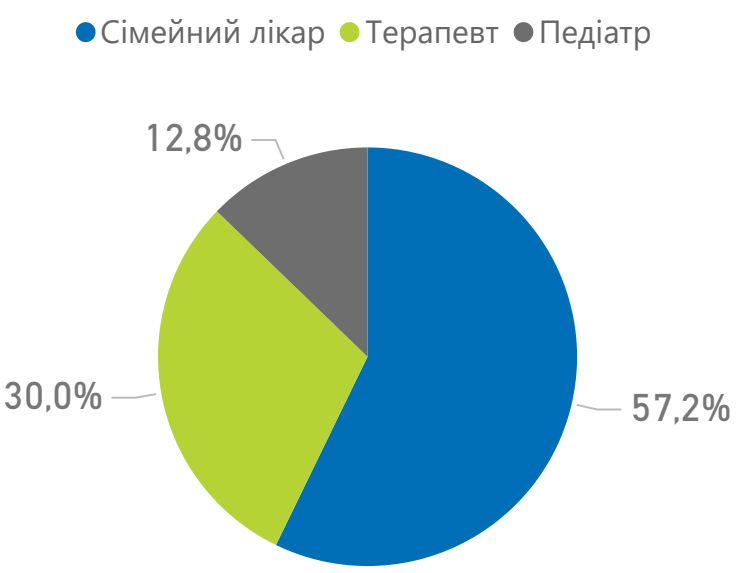


Примітка!
Дані про загальну кількість поданих декларацій, які зареєстровано в ЕСОЗ, наведено станом на 31.12.2022.
Кількість наявного населення зазначено на основі даних Держстату станом на 01.01.2022, із врахуванням тимчасово окупованих територій Донецької та Луганської областей.
ООП – оптимальний обсяг практики.

Національна служба здоров'я України

# Херсонська область

## Програма медичних гарантій: пріоритетні групи послуг

## Проліковані випадки за пріоритетними групами послуг

| НАДАВАЧІВ, ЩО НАДАЛИ ПОСЛУГИ | НАДАНО ПОСЛУГ (ЗАГАЛОМ) | СУМА ОПЛАТ (ЗАГАЛОМ) |
|---|---|---|
| 8 | 247 | 57 186 766 ₴ |

| Групи послуг | Надавачів | Випадків | Нараховано до оплати |
|---|---|---|---|
| **Амбулаторні послуги** | **4** | **106** | **-272 226 ₴** |
| Бронхоскопія | 0 | 0 | -12 353 ₴ |
| Гістероскопія | 0 | | |
| Езофагогастродуоденоскопія | 3 | 49 | -215 994 ₴ |
| Колоноскопія | 3 | 14 | -1 290 ₴ |
| Мамографія | 2 | 36 | 4 893 ₴ |
| Цистоскопія | 1 | 7 | -47 482 ₴ |
| **Стаціонарні послуги** | **6** | **141** | **57 458 992 ₴** |
| Медична допомога новонародженим у складних неонатальних випадках | 1 | 3 | 9 407 868 ₴ |
| Медична допомога при гострому інфаркті міокарда | 0 | 0 | 4 556 901 ₴ |
| Медична допомога при гострому мозковому інсульті | 1 | 55 | 18 758 785 ₴ |
| Медична допомога при пологах | 4 | 83 | 24 735 438 ₴ |

## Проліковано випадків

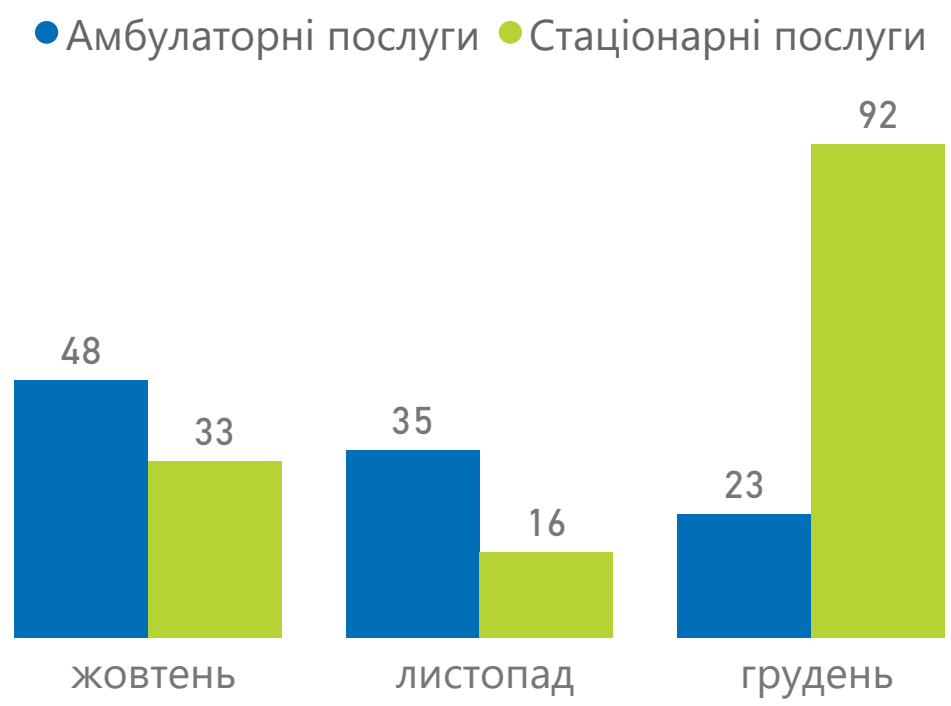


## Сума оплат за надані послуги

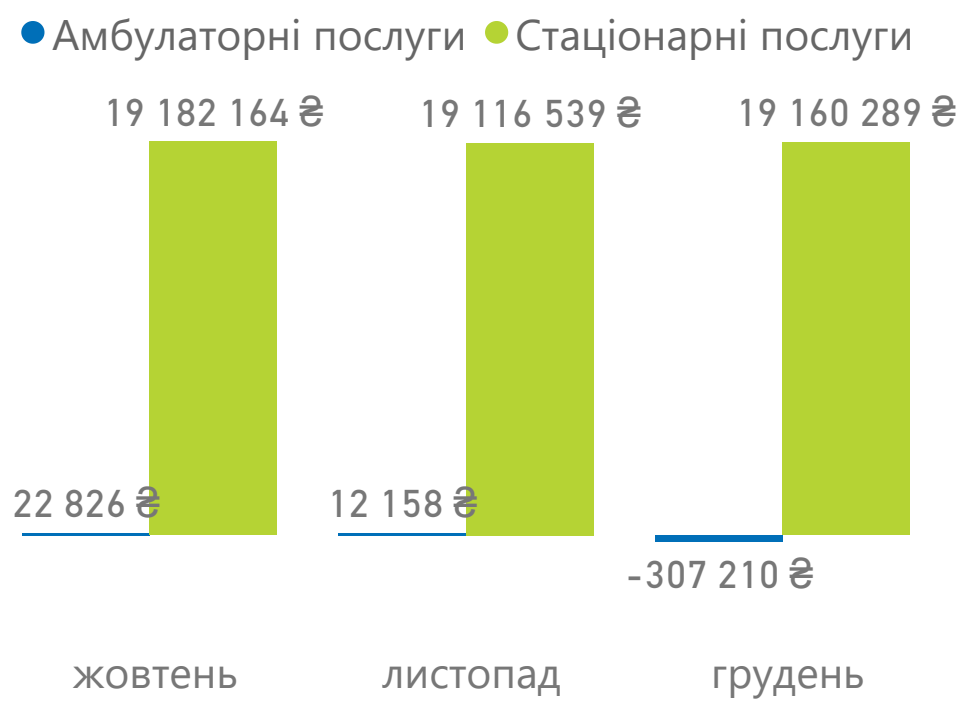


Примітка!
Дані наведено за місцем реєстрації юридичної особи

Національна служба здоров'я України

# Херсонська область

## Програма медичних гарантій: оплати за договорами

| Надавачів отримало оплати за договором | з них комунальних | з них приватних (без ФОП) | з них ФОП |
|---|---|---|---|
| 98 | 70 | 5 | 23 |

## Оплати за видом допомоги

ЖОВТЕНЬ
276 374 430 ₴

ЛИСТОПАД
263 550 388 ₴

ГРУДЕНЬ
268 411 417 ₴

Спеціалізована
502 577 612 ₴

Первинна
153 127 575 ₴

COVID19
78 082 776 ₴

Екстрена
74 548 272 ₴

| НАПРЯМ | СУМИ ОПЛАТ | НАДАВАЧІВ, ЩО ОТРИМАЛИ ОПЛАТИ |
|---|---|---|
| Стаціонарні послуги загального профілю | 263 847 772,67 ₴ | 32 |
| Первинна медична допомога | 152 685 442,34 ₴ | 66 |
| COVID19 | 78 082 775,59 ₴ | 14 |
| Екстрена медична допомога | 74 548 272,47 ₴ | 1 |
| Амбулаторні послуги загального профілю | 74 203 699,05 ₴ | 35 |
| Пріоритетні стаціонарні послуги | 57 458 992,00 ₴ | 14 |
| Онкологія | 46 247 312,42 ₴ | 3 |
| Психіатрична допомога | 24 403 247,10 ₴ | 11 |
| Паліативна медична допомога | 11 795 259,00 ₴ | 25 |
| Ведення вагітності | 6 571 030,80 ₴ | 20 |
| Медична реабілітація | 6 037 560,00 ₴ | 5 |
| Кадри | 4 324 185,52 ₴ | 10 |
| Лікування туберкульозу | 4 123 502,89 ₴ | 23 |
| Медична допомога особам із ВІЛ | 3 904 866,99 ₴ | 22 |
| Стоматологічна допомога | 1 180 037,01 ₴ | 17 |
| Пріоритетні амбулаторні послуги | -272 226,00 ₴ | 11 |
| Гемодіаліз | -805 495,00 ₴ | 2 |

## Оплати за формою власності

КОМУНАЛЬНА
786 872 730 ₴

ПРИВАТНА (БЕЗ ФОП)
7 556 363 ₴

ФОП
13 907 142 ₴

Примітка!
Дані про суми оплат наведено станом на 31.01.2023 за місцем реєстрації юридичної особи

Національна служба здоров'я України

# Хмельницька область

## Програма медичних гарантій: первинна медична допомога

## Декларації, подані лікарям ПМД

КОМУНАЛЬНИХ
**1 060 717**

ПРИВАТНИХ (БЕЗ ФОП)
**53 613**

ФОП
**38 124**

НАЯВНЕ НАСЕЛЕННЯ
**1 228 829**

ПОДАНИХ ДЕКЛАРАЦІЙ
**1 152 454**

З НИХ З ДОГОВОРОМ
**1 152 335**

| Спеціальність лікаря | Кількість лікарів | Кількість лікарів з ООП | % з ООП |
|---|---|---|---|
| Педіатр | 209 | 47 | 22,5% |
| Сімейний лікар | 631 | 163 | 25,8% |
| Терапевт | 111 | 7 | 6,3% |
| **Усього** | **951** | **217** | **22,8%** |

## Розподіл декларацій

**за статтю пацієнтів**

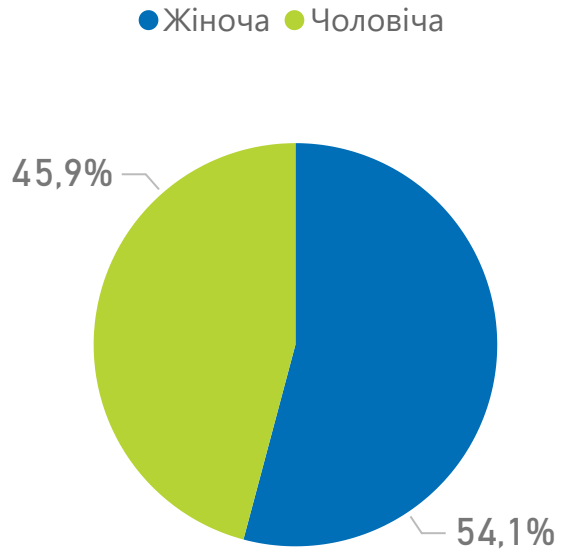


**за віковими групами пацієнтів**

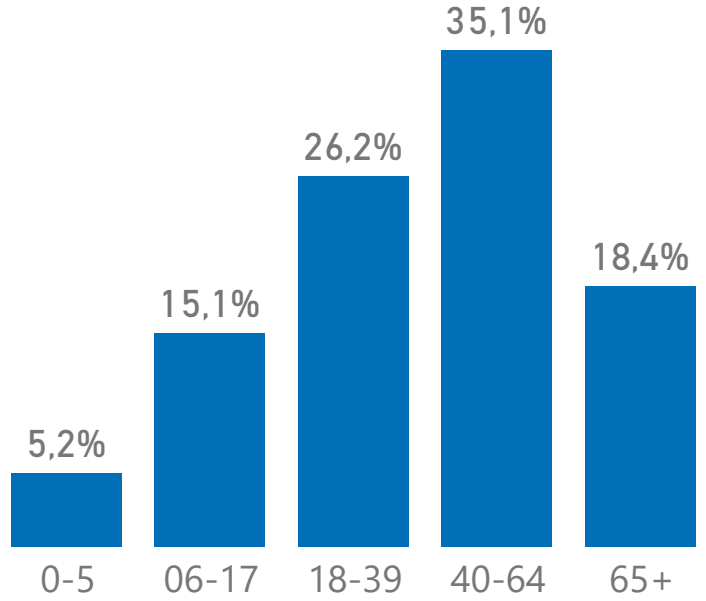


**за спеціальністю лікаря**

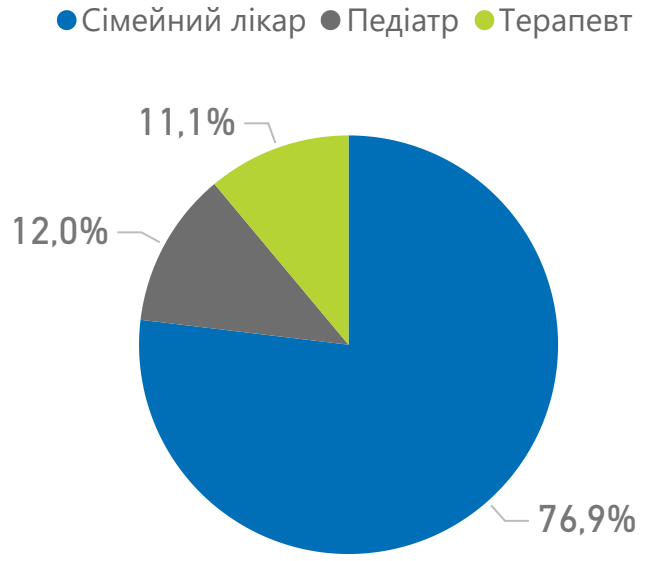


Примітка!
Дані про загальну кількість поданих декларацій, які зареєстровано в ЕСОЗ, наведено станом на 31.12.2022.
Кількість наявного населення зазначено на основі даних Держстату станом на 01.01.2022, із врахуванням тимчасово окупованих територій Донецької та Луганської областей.
ООП – оптимальний обсяг практики.

Національна служба здоров'я України

# Хмельницька область

## Програма медичних гарантій: пріоритетні групи послуг

## Проліковані випадки за пріоритетними групами послуг

| НАДАВАЧІВ, ЩО НАДАЛИ ПОСЛУГИ | НАДАНО ПОСЛУГ (ЗАГАЛОМ) | СУМА ОПЛАТ (ЗАГАЛОМ) |
|---|---|---|
| 39 | 7 489 | 86 499 672 ₴ |

| Групи послуг | Надавачів | Випадків | Нараховано до оплати |
|---|---|---|---|
| **Амбулаторні послуги** | **35** | **4 028** | **4 025 283 ₴** |
| Бронхоскопія | 6 | 76 | 82 725 ₴ |
| Гістероскопія | 18 | 240 | 743 456 ₴ |
| Езофагогастродуоденоскопія | 31 | 2 202 | 2 321 662 ₴ |
| Колоноскопія | 17 | 315 | 443 930 ₴ |
| Мамографія | 4 | 976 | 226 942 ₴ |
| Цистоскопія | 11 | 219 | 206 568 ₴ |
| **Стаціонарні послуги** | **21** | **3 461** | **82 474 389 ₴** |
| Медична допомога новонародженим у складних неонатальних випадках | 5 | 335 | 12 059 644 ₴ |
| Медична допомога при гострому інфаркті міокарда | 1 | 272 | 11 133 293 ₴ |
| Медична допомога при гострому мозковому інсульті | 11 | 1 183 | 29 948 035 ₴ |
| Медична допомога при пологах | 16 | 1 671 | 29 333 417 ₴ |

## Проліковано випадків

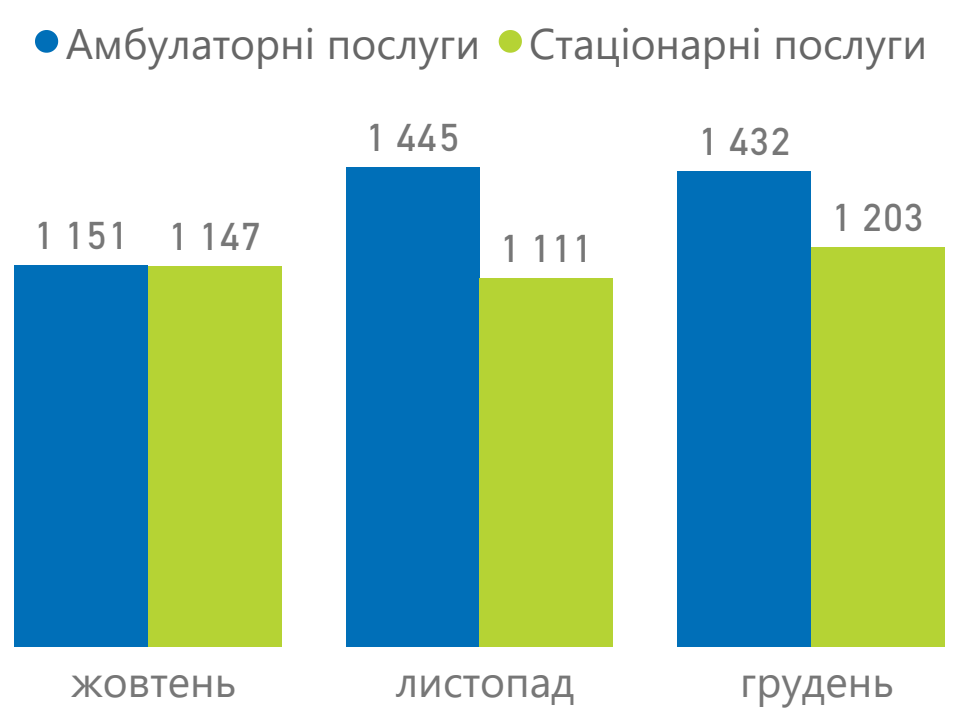


## Сума оплат за надані послуги

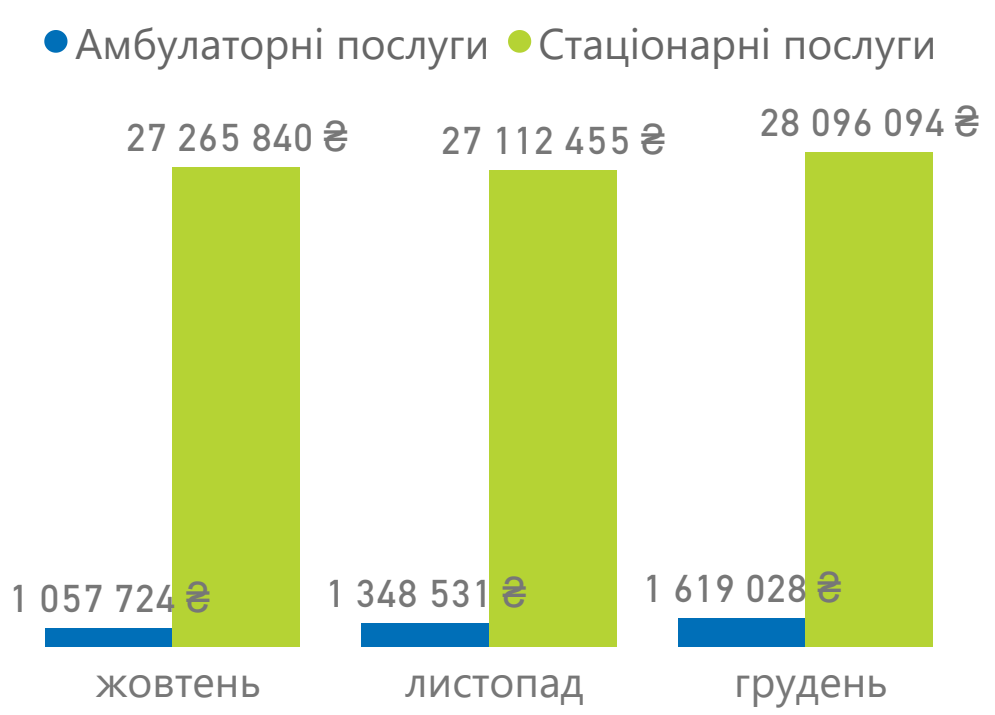


Примітка!
Дані наведено за місцем реєстрації юридичної особи

Національна служба здоров'я України

# Хмельницька область

## Програма медичних гарантій: оплати за договорами

| Надавачів отримало оплати за договором | з них комунальних | з них приватних (без ФОП) | з них ФОП |
|---|---|---|---|
| 116 | 77 | 14 | 25 |

## Оплати за видом допомоги

ЖОВТЕНЬ
418 693 973 ₴

ЛИСТОПАД
404 031 399 ₴

ГРУДЕНЬ
593 055 146 ₴

Спеціалізована
954 985 314 ₴

Первинна
217 273 125 ₴

COVID19
153 201 920 ₴

Екстрена
90 320 159 ₴

| НАПРЯМ | СУМИ ОПЛАТ | НАДАВАЧІВ, ЩО ОТРИМАЛИ ОПЛАТИ |
|---|---|---|
| Стаціонарні послуги загального профілю | 471 966 903,47 ₴ | 38 |
| Первинна медична допомога | 217 270 828,68 ₴ | 74 |
| Амбулаторні послуги загального профілю | 185 196 425,85 ₴ | 47 |
| COVID19 | 153 201 920,31 ₴ | 27 |
| Екстрена медична допомога | 90 320 158,50 ₴ | 1 |
| Пріоритетні стаціонарні послуги | 82 474 388,75 ₴ | 21 |
| Онкологія | 65 893 474,82 ₴ | 3 |
| Паліативна медична допомога | 46 207 641,00 ₴ | 44 |
| Психіатрична допомога | 40 011 181,06 ₴ | 12 |
| Гемодіаліз | 24 817 432,00 ₴ | 3 |
| Медична реабілітація | 9 482 908,00 ₴ | 7 |
| Ведення вагітності | 8 554 974,00 ₴ | 26 |
| Кадри | 7 206 373,36 ₴ | 55 |
| Стоматологічна допомога | 4 107 770,55 ₴ | 28 |
| Пріоритетні амбулаторні послуги | 4 025 283,00 ₴ | 35 |
| Лікування туберкульозу | 3 131 323,65 ₴ | 9 |
| Медична допомога особам із ВІЛ | 1 911 530,89 ₴ | 7 |

## Оплати за формою власності

КОМУНАЛЬНА
1 371 088 187 ₴

ПРИВАТНА (БЕЗ ФОП)
37 294 841 ₴

ФОП
7 397 490 ₴

Примітка!
Дані про суми оплат наведено станом на 31.01.2023 за місцем реєстрації юридичної особи

Національна служба здоров'я України

# Черкаська область

## Програма медичних гарантій: первинна медична допомога

## Декларації, подані лікарям ПМД

КОМУНАЛЬНИХ
988 973

ПРИВАТНИХ (БЕЗ ФОП)
19 999

ФОП
28 465

НАЯВНЕ НАСЕЛЕННЯ
1 160 744

ПОДАНИХ ДЕКЛАРАЦІЙ
1 037 437

З НИХ З ДОГОВОРОМ
1 036 700

| Спеціальність лікаря | Кількість лікарів | Кількість лікарів з ООП | % з ООП |
|---|---|---|---|
| Педіатр | 194 | 75 | 38,7% |
| Сімейний лікар | 500 | 209 | 41,8% |
| Терапевт | 84 | 11 | 13,1% |
| **Усього** | **778** | **295** | **37,9%** |

## Розподіл декларацій

**за статтю пацієнтів**

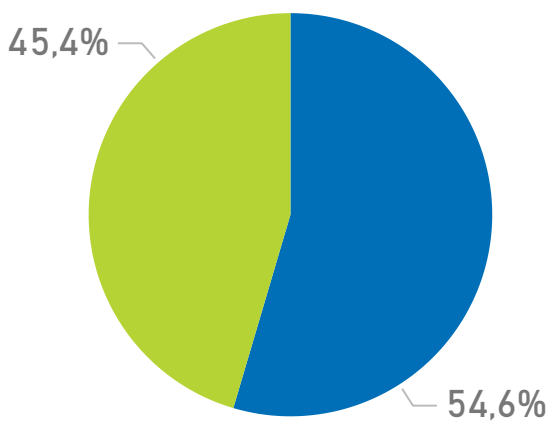


**за віковими групами пацієнтів**

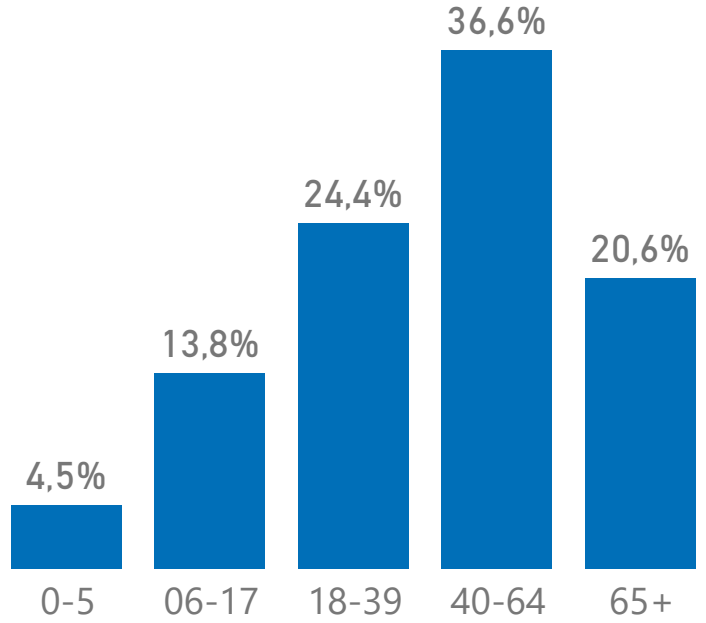


**за спеціальністю лікаря**

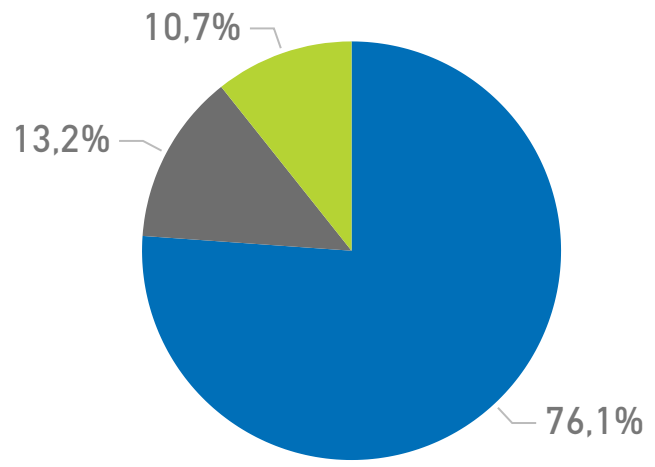


Примітка!
Дані про загальну кількість поданих декларацій, які зареєстровано в ЕСОЗ, наведено станом на 31.12.2022.
Кількість наявного населення зазначено на основі даних Держстату станом на 01.01.2022, із врахуванням тимчасово окупованих територій Донецької та Луганської областей.
ООП – оптимальний обсяг практики.

Національна служба здоров'я України

# Черкаська область

## Програма медичних гарантій: пріоритетні групи послуг

## Проліковані випадки за пріоритетними групами послуг

| НАДАВАЧІВ, ЩО НАДАЛИ ПОСЛУГИ | НАДАНО ПОСЛУГ (ЗАГАЛОМ) | СУМА ОПЛАТ (ЗАГАЛОМ) |
|---|---|---|
| 33 | 12 421 | 73 152 255 ₴ |

| Групи послуг | Надавачів | Випадків | Нараховано до оплати |
|---|---|---|---|
| **Амбулаторні послуги** | **29** | **9 544** | **7 184 275 ₴** |
| Бронхоскопія | 5 | 231 | 333 978 ₴ |
| Гістероскопія | 9 | 203 | 460 096 ₴ |
| Езофагогастродуоденоскопія | 26 | 2 990 | 3 633 344 ₴ |
| Колоноскопія | 18 | 968 | 1 398 270 ₴ |
| Мамографія | 8 | 4 909 | 1 143 797 ₴ |
| Цистоскопія | 9 | 243 | 214 790 ₴ |
| **Стаціонарні послуги** | **21** | **2 877** | **65 967 980 ₴** |
| Медична допомога новонародженим у складних неонатальних випадках | 2 | 124 | 5 969 279 ₴ |
| Медична допомога при гострому інфаркті міокарда | 4 | 281 | 10 686 084 ₴ |
| Медична допомога при гострому мозковому інсульті | 9 | 1 083 | 26 809 207 ₴ |
| Медична допомога при пологах | 16 | 1 389 | 22 503 410 ₴ |

## Проліковано випадків

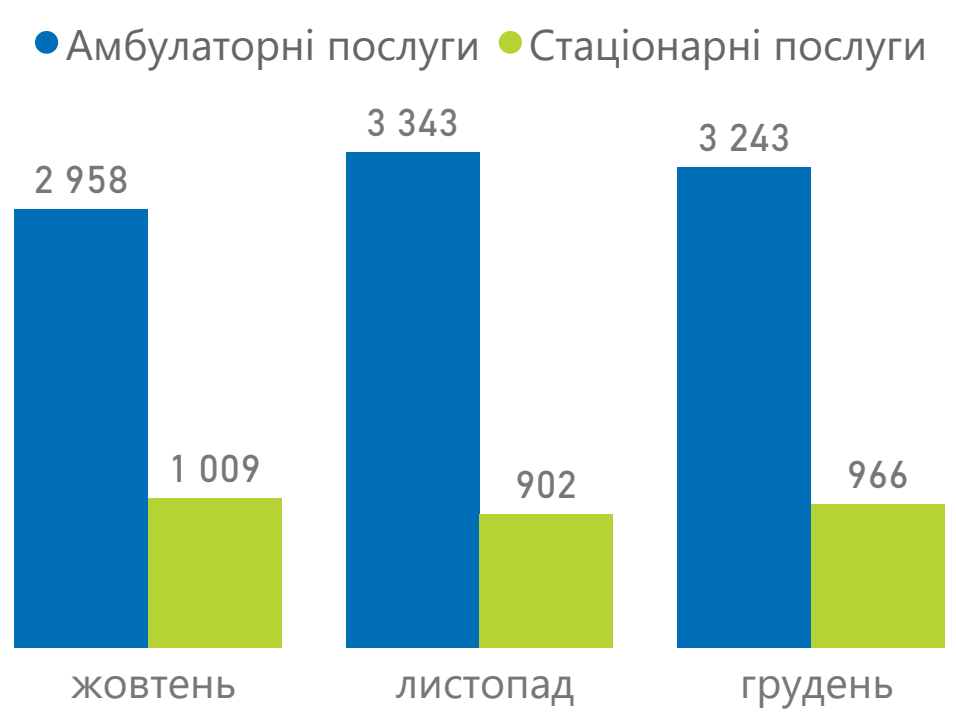


## Сума оплат за надані послуги

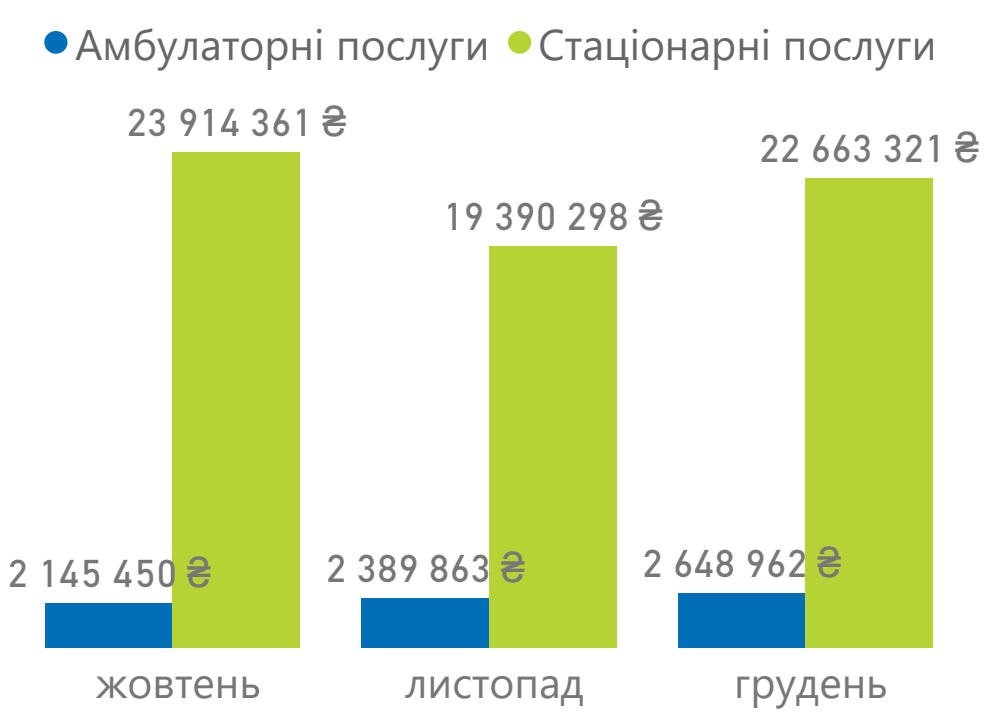


Примітка!
Дані наведено за місцем реєстрації юридичної особи

Національна служба здоров'я України

# Черкаська область

## Програма медичних гарантій: оплати за договорами

| Надавачів отримало оплати за договором | з них комунальних | з них приватних (без ФОП) | з них ФОП |
|---|---|---|---|
| 99 | 85 | 3 | 11 |

## Оплати за видом допомоги

ЖОВТЕНЬ
384 433 154 ₴

ЛИСТОПАД
365 329 549 ₴

ГРУДЕНЬ
547 340 516 ₴

Спеціалізована
903 261 569 ₴

Первинна
194 527 787 ₴

COVID19
113 405 867 ₴

Екстрена
85 907 996 ₴

| НАПРЯМ | СУМИ ОПЛАТ | НАДАВАЧІВ, ЩО ОТРИМАЛИ ОПЛАТИ |
|---|---|---|
| Стаціонарні послуги загального профілю | 540 380 844,23 ₴ | 36 |
| Первинна медична допомога | 194 458 899,72 ₴ | 52 |
| COVID19 | 113 405 866,73 ₴ | 19 |
| Амбулаторні послуги загального профілю | 93 247 082,10 ₴ | 46 |
| Екстрена медична допомога | 85 907 995,50 ₴ | 1 |
| Пріоритетні стаціонарні послуги | 65 967 980,00 ₴ | 21 |
| Онкологія | 57 911 161,80 ₴ | 1 |
| Психіатрична допомога | 31 464 934,55 ₴ | 20 |
| Паліативна медична допомога | 26 965 494,00 ₴ | 30 |
| Кадри | 22 751 111,89 ₴ | 39 |
| Медична реабілітація | 20 741 940,00 ₴ | 10 |
| Гемодіаліз | 19 444 924,00 ₴ | 2 |
| Пріоритетні амбулаторні послуги | 7 184 275,00 ₴ | 29 |
| Ведення вагітності | 6 608 826,00 ₴ | 25 |
| Медична допомога особам із ВІЛ | 3 981 594,96 ₴ | 21 |
| Стоматологічна допомога | 3 856 832,52 ₴ | 26 |
| Лікування туберкульозу | 2 823 455,13 ₴ | 17 |

## Оплати за формою власності

КОМУНАЛЬНА
1 289 182 809 ₴

ПРИВАТНА (БЕЗ ФОП)
2 182 593 ₴

ФОП
5 737 816 ₴

Примітка!
Дані про суми оплат наведено станом на 31.01.2023 за місцем реєстрації юридичної особи

Національна служба здоров'я України

# Чернівецька область

## Програма медичних гарантій: первинна медична допомога

## Декларації, подані лікарям ПМД

КОМУНАЛЬНИХ
**740 075**

ПРИВАТНИХ (БЕЗ ФОП)
**48 722**

ФОП
**19 574**

НАЯВНЕ НАСЕЛЕННЯ
**890 457**

ПОДАНИХ ДЕКЛАРАЦІЙ
**808 371**

З НИХ З ДОГОВОРОМ
**807 095**

| Спеціальність лікаря | Кількість лікарів | Кількість лікарів з ООП | % з ООП |
|---|---|---|---|
| Педіатр | 68 | 30 | 44,1% |
| Сімейний лікар | 467 | 144 | 30,8% |
| Терапевт | 116 | 6 | 5,2% |
| **Усього** | **651** | **180** | **27,6%** |

## Розподіл декларацій

**за статтю пацієнтів**

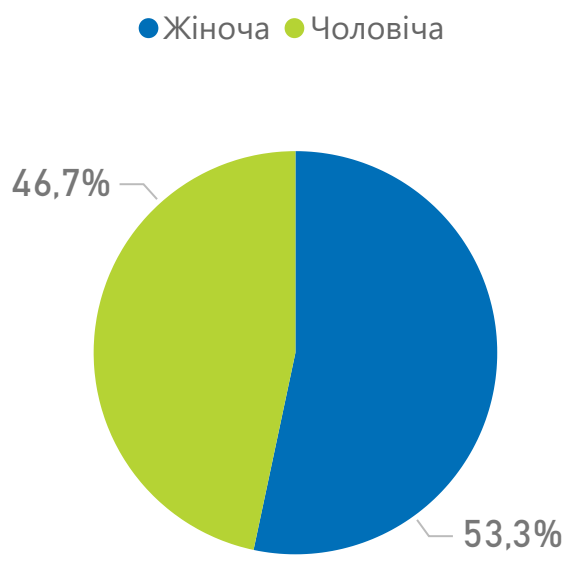


**за віковими групами пацієнтів**

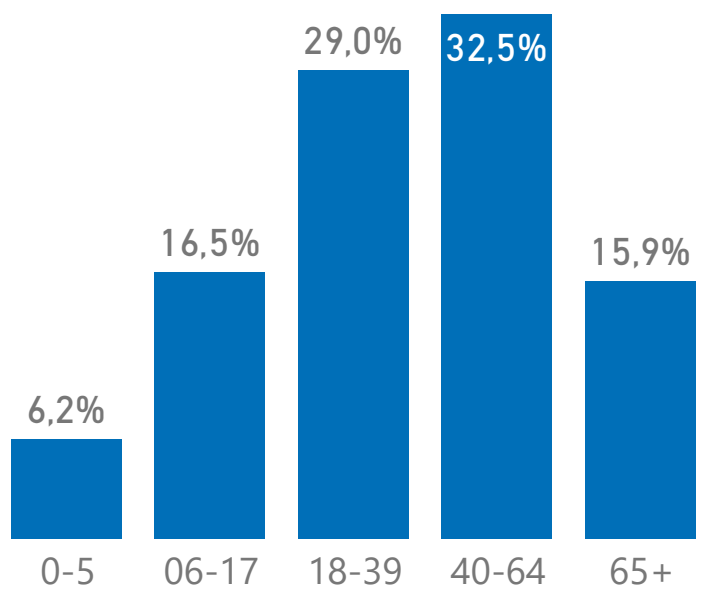


**за спеціальністю лікаря**

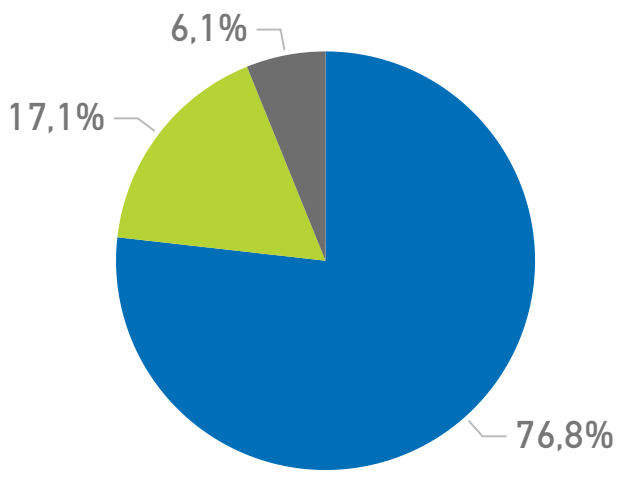


Примітка!
Дані про загальну кількість поданих декларацій, які зареєстровано в ЕСОЗ, наведено станом на 31.12.2022.
Кількість наявного населення зазначено на основі даних Держстату станом на 01.01.2022, із врахуванням тимчасово окупованих територій Донецької та Луганської областей.
ООП – оптимальний обсяг практики.

Національна служба здоров'я України

# Чернівецька область

## Програма медичних гарантій: пріоритетні групи послуг

## Проліковані випадки за пріоритетними групами послуг

| НАДАВАЧІВ, ЩО НАДАЛИ ПОСЛУГИ | НАДАНО ПОСЛУГ (ЗАГАЛОМ) | СУМА ОПЛАТ (ЗАГАЛОМ) |
|---|---|---|
| 28 | 8 560 | 67 200 434 ₴ |

| Групи послуг | Надавачів | Випадків | Нараховано до оплати |
|---|---|---|---|
| **Амбулаторні послуги** | **22** | **5 960** | **5 167 292 ₴** |
| Бронхоскопія | 4 | 201 | 227 437 ₴ |
| Гістероскопія | 12 | 306 | 783 776 ₴ |
| Езофагогастродуоденоскопія | 20 | 2 840 | 2 390 132 ₴ |
| Колоноскопія | 13 | 875 | 1 126 528 ₴ |
| Мамографія | 5 | 1 462 | 370 703 ₴ |
| Цистоскопія | 12 | 276 | 268 716 ₴ |
| **Стаціонарні послуги** | **17** | **2 600** | **62 033 142 ₴** |
| Медична допомога новонародженим у складних неонатальних випадках | 3 | 182 | 8 551 026 ₴ |
| Медична допомога при гострому інфаркті міокарда | 1 | 230 | 8 945 815 ₴ |
| Медична допомога при гострому мозковому інсульті | 6 | 736 | 18 670 045 ₴ |
| Медична допомога при пологах | 12 | 1 452 | 25 866 256 ₴ |

## Проліковано випадків

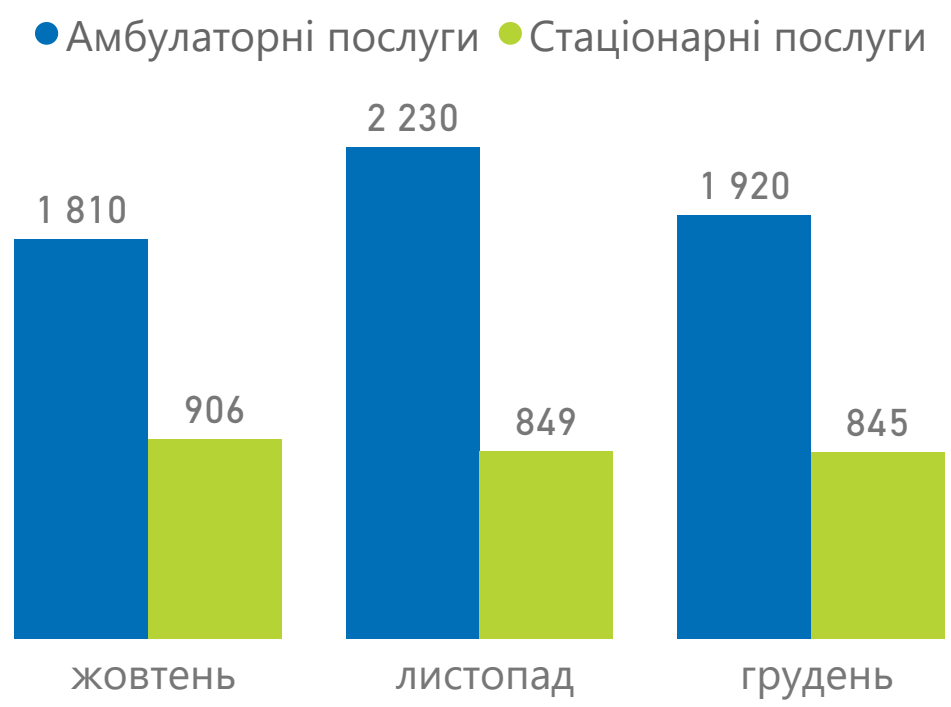


## Сума оплат за надані послуги

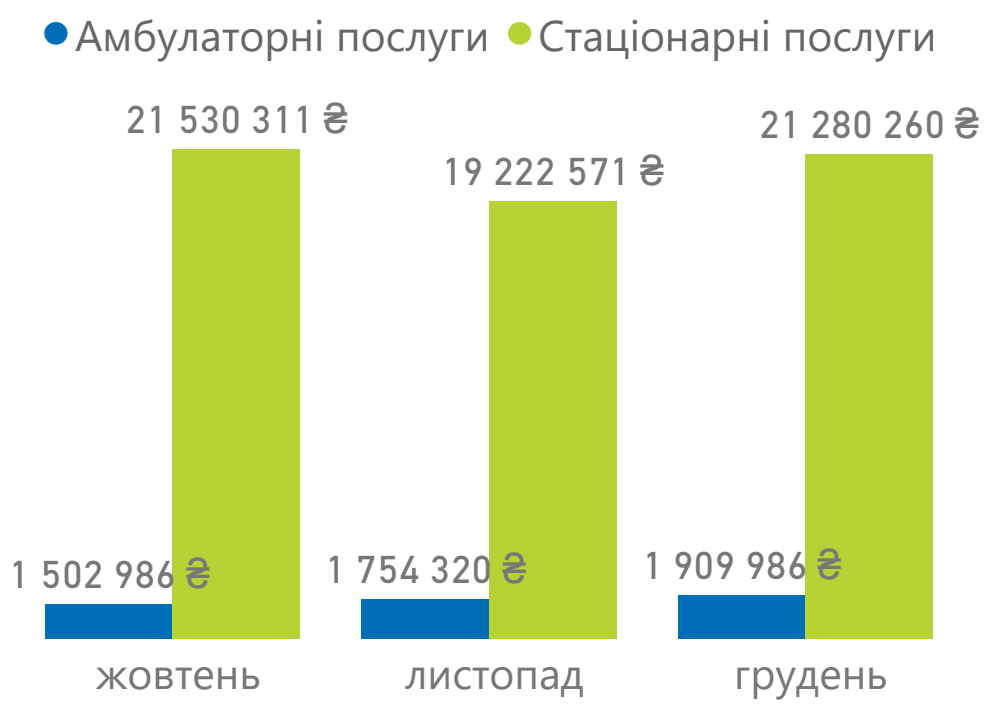


Примітка!
Дані наведено за місцем реєстрації юридичної особи

Національна служба здоров'я України

# Чернівецька область

## Програма медичних гарантій: оплати за договорами

| Надавачів отримало оплати за договором | з них комунальних | з них приватних (без ФОП) | з них ФОП |
|---|---|---|---|
| 97 | 76 | 11 | 10 |

## Оплати за видом допомоги

ЖОВТЕНЬ
305 751 986 ₴

ЛИСТОПАД
292 803 812 ₴

ГРУДЕНЬ
421 046 988 ₴

Спеціалізована
724 161 316 ₴

Первинна
153 935 268 ₴

COVID19
76 558 292 ₴

Екстрена
64 947 909 ₴

| НАПРЯМ | СУМИ ОПЛАТ | НАДАВАЧІВ, ЩО ОТРИМАЛИ ОПЛАТИ |
|---|---|---|
| Стаціонарні послуги загального профілю | 368 364 211,65 ₴ | 25 |
| Первинна медична допомога | 153 904 999,46 ₴ | 61 |
| Амбулаторні послуги загального профілю | 112 416 964,11 ₴ | 44 |
| COVID19 | 76 558 292,26 ₴ | 21 |
| Екстрена медична допомога | 64 947 909,24 ₴ | 1 |
| Пріоритетні стаціонарні послуги | 62 033 142,32 ₴ | 17 |
| Паліативна медична допомога | 38 752 131,00 ₴ | 37 |
| Кадри | 38 517 585,36 ₴ | 33 |
| Онкологія | 37 565 570,39 ₴ | 4 |
| Психіатрична допомога | 23 957 987,11 ₴ | 2 |
| Медична реабілітація | 19 010 740,00 ₴ | 9 |
| Гемодіаліз | 8 077 640,00 ₴ | 4 |
| Ведення вагітності | 6 345 682,00 ₴ | 18 |
| Пріоритетні амбулаторні послуги | 5 167 292,00 ₴ | 22 |
| Стоматологічна допомога | 2 738 594,34 ₴ | 18 |
| Медична допомога особам із ВІЛ | 811 360,80 ₴ | 1 |
| Лікування туберкульозу | 432 684,05 ₴ | 7 |

## Оплати за формою власності

КОМУНАЛЬНА
995 394 073 ₴

ПРИВАТНА (БЕЗ ФОП)
20 424 842 ₴

ФОП
3 783 871 ₴

Примітка!
Дані про суми оплат наведено станом на 31.01.2023 за місцем реєстрації юридичної особи

Національна служба здоров'я України

# Чернігівська область

## Програма медичних гарантій: первинна медична допомога

## Декларації, подані лікарям ПМД

КОМУНАЛЬНИХ
802 681

ПРИВАТНИХ (БЕЗ ФОП)
16 332

ФОП
15 639

НАЯВНЕ НАСЕЛЕННЯ
959 315

ПОДАНИХ ДЕКЛАРАЦІЙ
834 652

З НИХ З ДОГОВОРОМ
834 650

| Спеціальність лікаря | Кількість лікарів | Кількість лікарів з ООП | % з ООП |
|---|---|---|---|
| Педіатр | 144 | 56 | 38,9% |
| Сімейний лікар | 357 | 183 | 51,3% |
| Терапевт | 95 | 30 | 31,6% |
| **Усього** | **596** | **269** | **45,1%** |

## Розподіл декларацій

**за статтю пацієнтів**

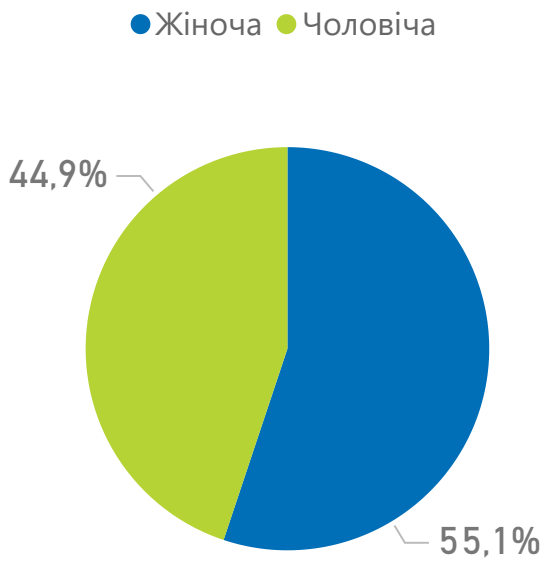


**за віковими групами пацієнтів**

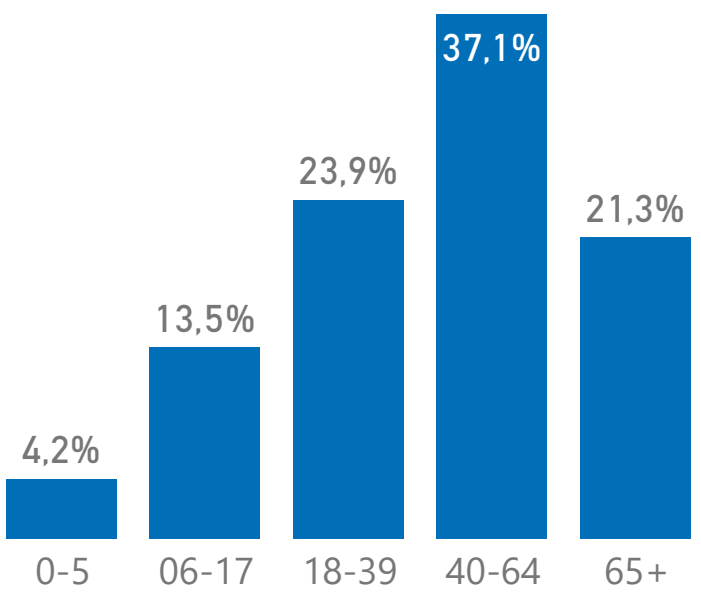


**за спеціальністю лікаря**

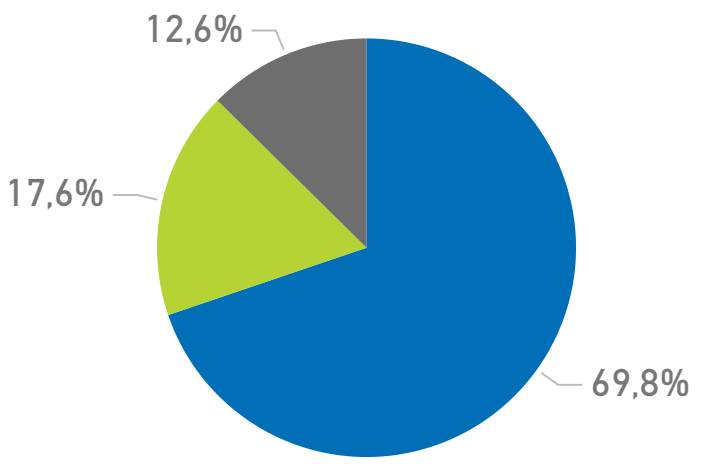


Примітка!
Дані про загальну кількість поданих декларацій, які зареєстровано в ЕСОЗ, наведено станом на 31.12.2022.
Кількість наявного населення зазначено на основі даних Держстату станом на 01.01.2022, із врахуванням тимчасово окупованих територій Донецької та Луганської областей.
ООП – оптимальний обсяг практики.

Національна служба здоров'я України

# Чернігівська область

## Програма медичних гарантій: пріоритетні групи послуг

## Проліковані випадки за пріоритетними групами послуг

| НАДАВАЧІВ, ЩО НАДАЛИ ПОСЛУГИ | НАДАНО ПОСЛУГ (ЗАГАЛОМ) | СУМА ОПЛАТ (ЗАГАЛОМ) |
|---|---|---|
| 25 | 7 990 | 51 736 242 ₴ |

| Групи послуг | Надавачів | Випадків | Нараховано до оплати |
|---|---|---|---|
| **Амбулаторні послуги** | **22** | **5 758** | **4 290 414 ₴** |
| Бронхоскопія | 4 | 121 | 179 011 ₴ |
| Гістероскопія | 7 | 153 | 418 656 ₴ |
| Езофагогастродуоденоскопія | 21 | 2 069 | 2 054 380 ₴ |
| Колоноскопія | 12 | 662 | 849 465 ₴ |
| Мамографія | 5 | 2 518 | 574 112 ₴ |
| Цистоскопія | 6 | 235 | 214 790 ₴ |
| **Стаціонарні послуги** | **15** | **2 232** | **47 445 828 ₴** |
| Медична допомога новонародженим у складних неонатальних випадках | 2 | 70 | 3 508 472 ₴ |
| Медична допомога при гострому інфаркті міокарда | 2 | 153 | 6 075 377 ₴ |
| Медична допомога при гострому мозковому інсульті | 10 | 1 039 | 23 304 615 ₴ |
| Медична допомога при пологах | 10 | 970 | 14 557 364 ₴ |

## Проліковано випадків

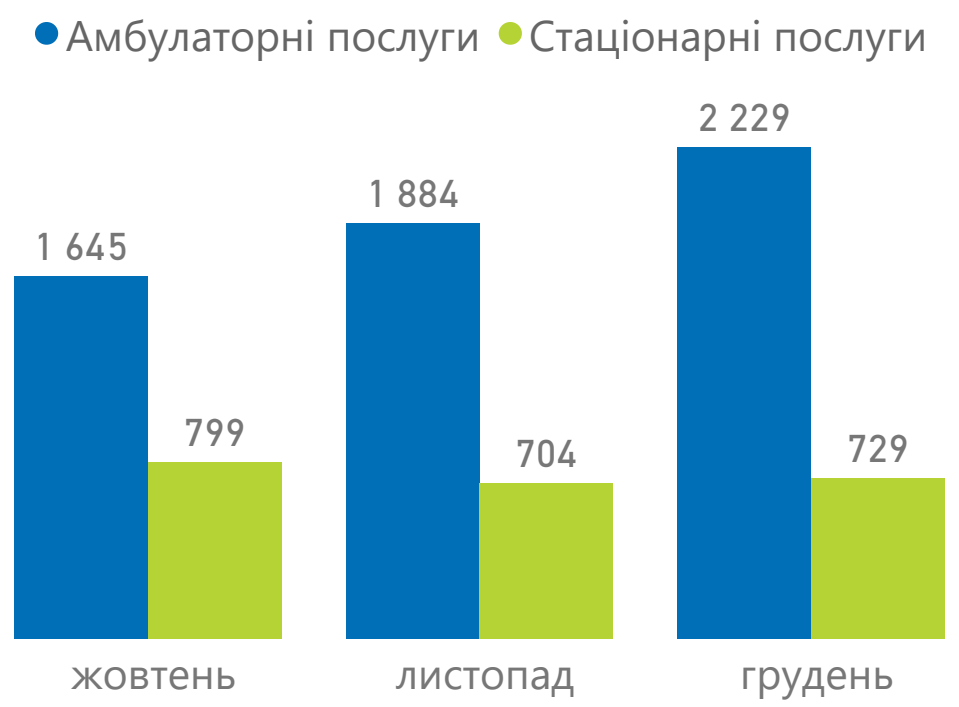


## Сума оплат за надані послуги

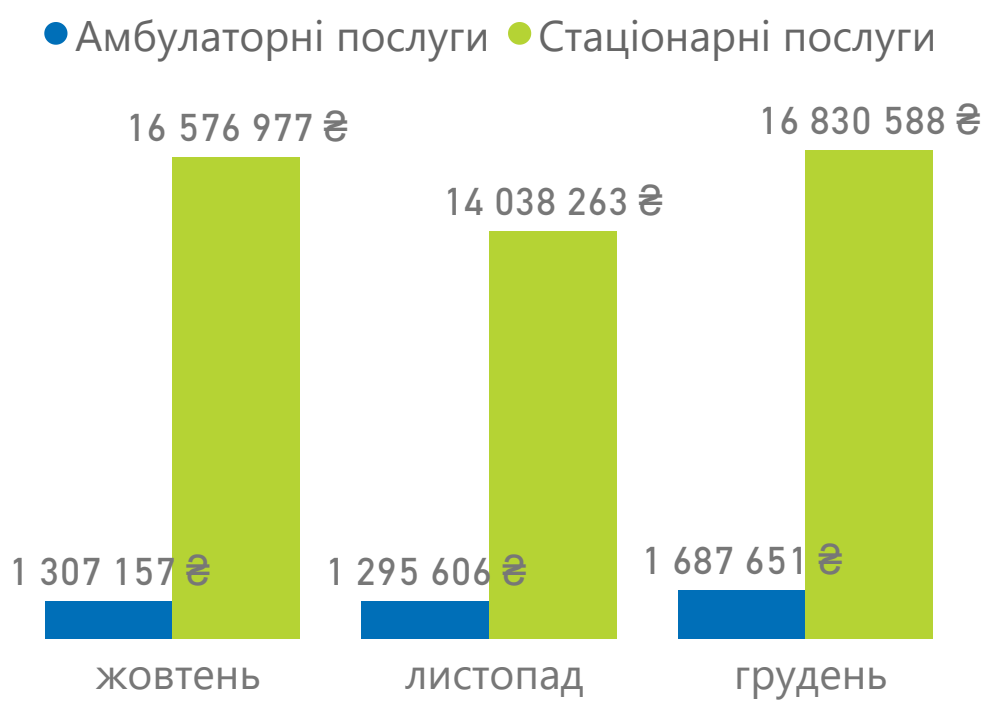


Примітка!
Дані наведено за місцем реєстрації юридичної особи

Національна служба здоров'я України

# Чернігівська область

## Програма медичних гарантій: оплати за договорами

| Надавачів отримало оплати за договором | з них комунальних | з них приватних (без ФОП) | з них ФОП |
|---|---|---|---|
| 82 | 69 | 1 | 12 |

## Оплати за видом допомоги

ЖОВТЕНЬ
313 023 873 ₴

ЛИСТОПАД
293 960 999 ₴

ГРУДЕНЬ
429 770 665 ₴

Спеціалізована
719 737 258 ₴

Первинна
152 781 952 ₴

COVID19
93 136 332 ₴

Екстрена
71 099 997 ₴

| НАПРЯМ | СУМИ ОПЛАТ | НАДАВАЧІВ, ЩО ОТРИМАЛИ ОПЛАТИ |
|---|---|---|
| Стаціонарні послуги загального профілю | 401 049 414,96 ₴ | 34 |
| Первинна медична допомога | 152 561 929,02 ₴ | 51 |
| Амбулаторні послуги загального профілю | 113 640 952,95 ₴ | 37 |
| COVID19 | 93 136 331,87 ₴ | 22 |
| Екстрена медична допомога | 71 099 996,72 ₴ | 1 |
| Онкологія | 58 654 562,18 ₴ | 3 |
| Пріоритетні стаціонарні послуги | 47 445 828,16 ₴ | 15 |
| Паліативна медична допомога | 27 858 021,00 ₴ | 27 |
| Психіатрична допомога | 26 904 799,99 ₴ | 5 |
| Медична реабілітація | 11 782 980,00 ₴ | 10 |
| Гемодіаліз | 10 252 595,00 ₴ | 3 |
| Кадри | 6 234 072,05 ₴ | 35 |
| Ведення вагітності | 4 349 242,00 ₴ | 20 |
| Пріоритетні амбулаторні послуги | 4 290 414,00 ₴ | 22 |
| Лікування туберкульозу | 2 887 340,66 ₴ | 26 |
| Стоматологічна допомога | 2 817 232,11 ₴ | 23 |
| Медична допомога особам із ВІЛ | 1 789 825,53 ₴ | 16 |

## Оплати за формою власності

КОМУНАЛЬНА
1 033 208 768 ₴

ПРИВАТНА (БЕЗ ФОП)
346 079 ₴

ФОП
3 200 691 ₴

Примітка!
Дані про суми оплат наведено станом на 31.01.2023 за місцем реєстрації юридичної особи

Національна служба здоров'я України

# Україна

## Програма медичних гарантій: оплати за договорами

| ЗАГАЛОМ | СПЕЦІАЛІЗОВАНА | ПЕРВИННА | ЕКСТРЕНА | COVID-19 |
|---|---|---|---|---|
| 37 693 491 452 ₴ | 25 383 159 658 ₴ | 6 070 923 845 ₴ | 2 840 269 169 ₴ | 3 399 138 781 ₴ |

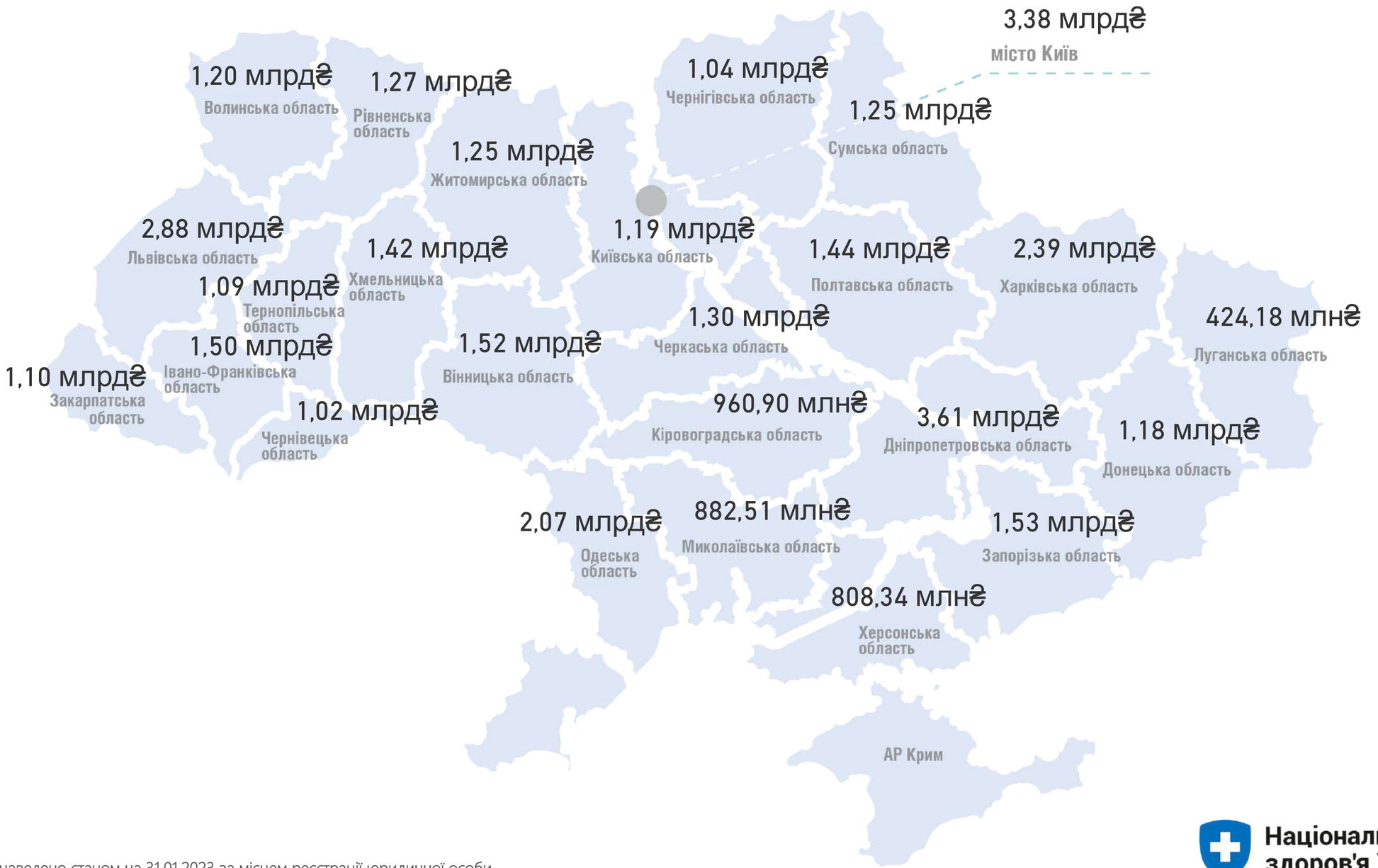


Примітка!
Дані про суми оплат наведено станом на 31.01.2023 за місцем реєстрації юридичної особи

Національна служба здоров'я України

# Реімбурсація лікарських засобів

Національна служба здоров'я України

## Розподіл місць відпуску е-рецептів

УКРАЇНА
12 977

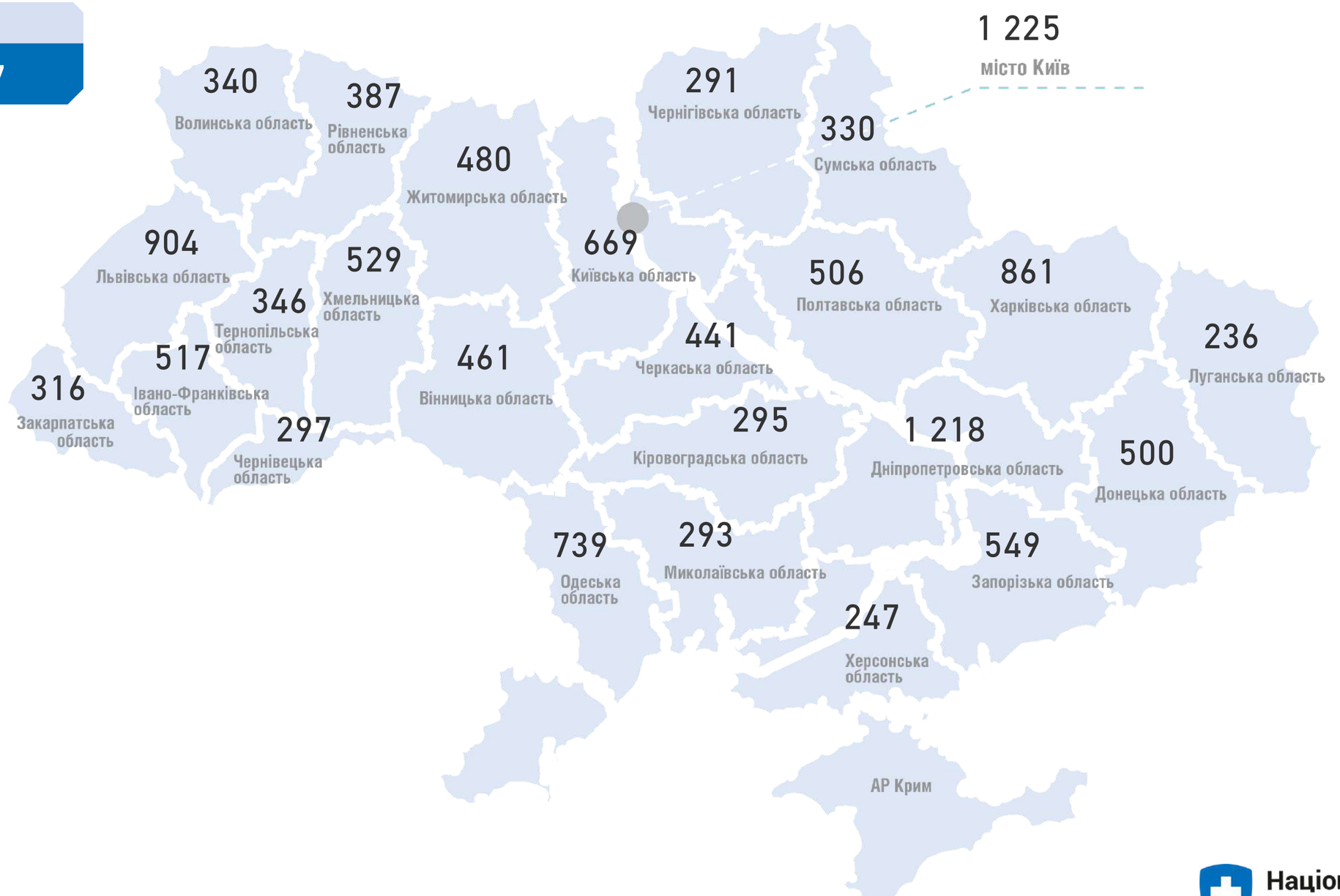


Примітка!
Дані про місця відпуску е-рецептів наведено станом на 31.12.2022

Національна служба здоров'я України

## Розподіл створених е-рецептів за областями

СТВОРЕНО Е-РЕЦЕПТІВ
**3 205 628**

ПОГАШЕНО Е-РЕЦЕПТІВ
**83.1%**

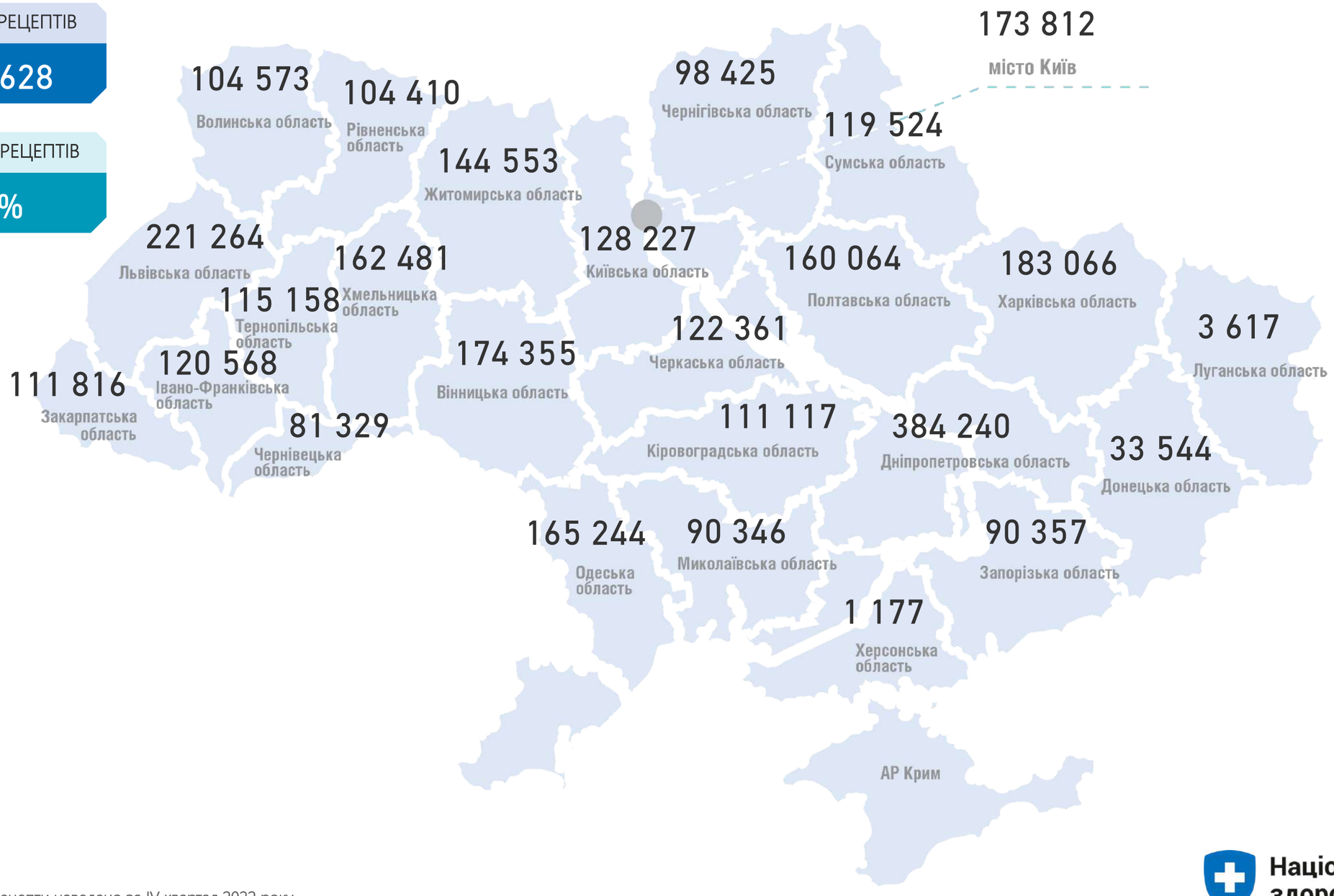


Примітка!
Дані про створені е-рецепти наведено за IV квартал 2022 року

Національна служба здоров'я України

# Україна

## Реімбурсація лікарських засобів

Комунальна
700

Приватна (без ФОП)
11 653

ФОП
624

СЕРЕДНЯ ВАРТІСТЬ ПОГАШЕНИХ РЕЦЕПТІВ
253 ₴

АПТЕЧНИХ ЗАКЛАДІВ

КОМУНАЛЬНА
123

ПРИВАТНА (БЕЗ ФОП)
785

ФОП
488

1 396

Комунальна
190 431

Приватна (без ФОП)
2 335 367

ФОП
136 831

КІЛЬКІСТЬ ПАЦІЄНТІВ, ЩО ОТРИМАЛИ ЛІКИ
1 014 242

## Розподіл погашених е-рецептів

### за програмою реімбурсації

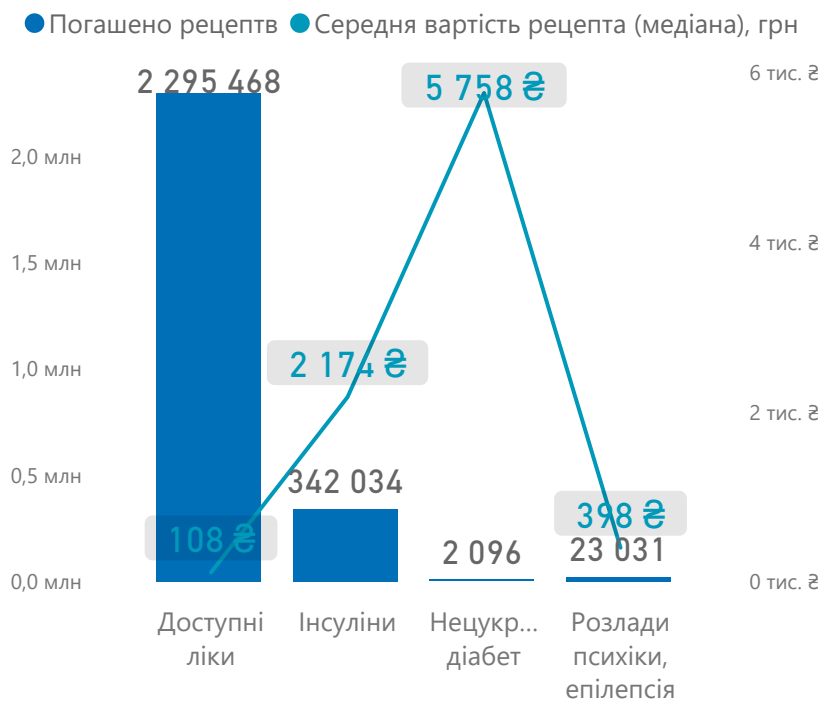


### за статтю пацієнтів

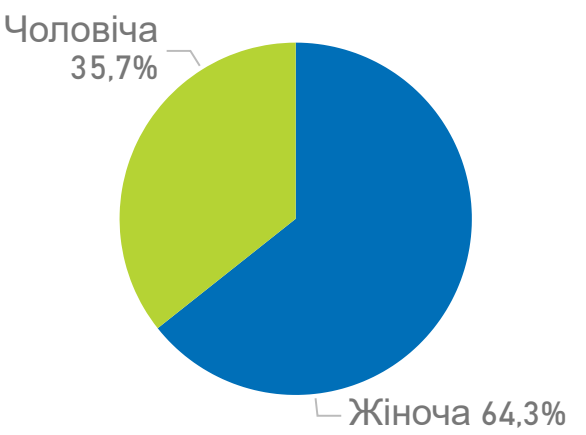


### за віковими групами пацієнтів

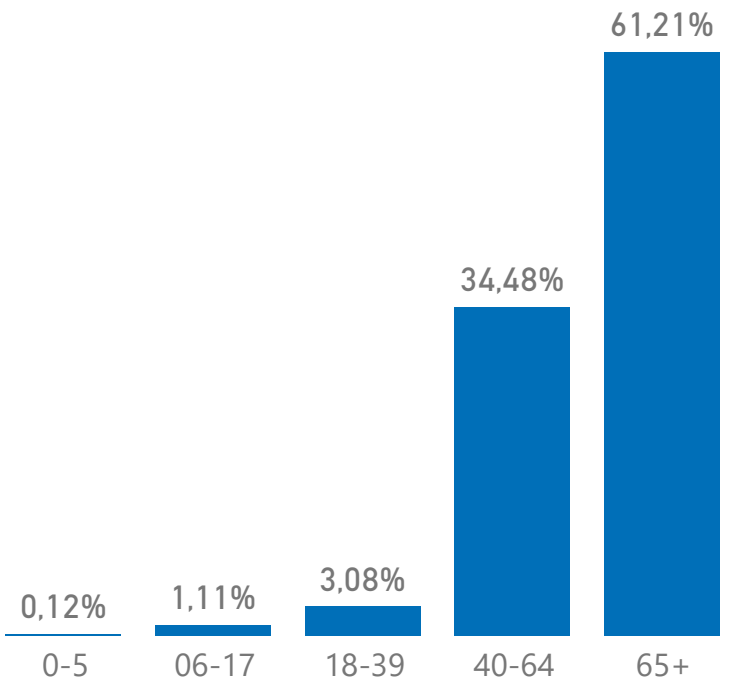


## Оплати аптечним закладам

ЗАГАЛОМ
552 938 523 ₴

КОМУНАЛЬНА
71 655 778 ₴

ПРИВАТНА (БЕЗ ФОП)
462 073 887 ₴

ФОП
19 208 858 ₴

Примітки!
К-сть аптечних закладів, к-сть аптек та аптечних пунктів (активних підрозділів у договорі) наведено станом на 31.12.2022;
Оплати наведено за місцем реєстрації юридичної особи

Національна служба здоров'я України

# Вінницька область

## Реімбурсація лікарських засобів

Комунальна
15

Приватна (без ФОП)
409

ФОП
37

СЕРЕДНЯ ВАРТІСТЬ ПОГАШЕНИХ РЕЦЕПТІВ
241 ₴

АПТЕЧНИХ ЗАКЛАДІВ

КОМУНАЛЬНА
5

ПРИВАТНА (БЕЗ ФОП)
19

ФОП
45

69

Комунальна
4 833

Приватна (без ФОП)
124 604

ФОП
17 182

КІЛЬКІСТЬ ПАЦІЄНТІВ, ЩО ОТРИМАЛИ ЛІКИ
54 316

## Розподіл погашених е-рецептів

### за програмою реімбурсації

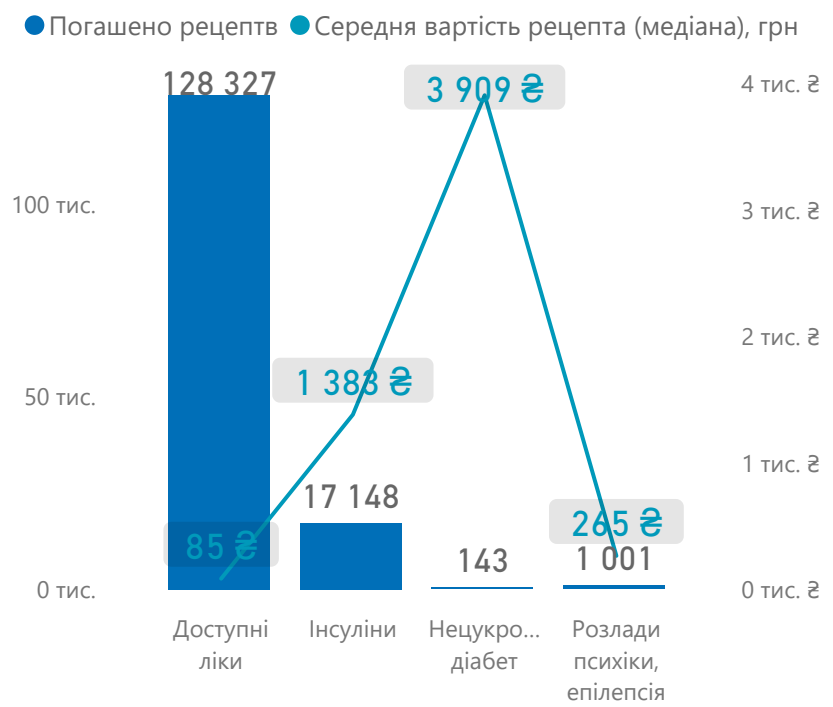


### за статтю пацієнтів

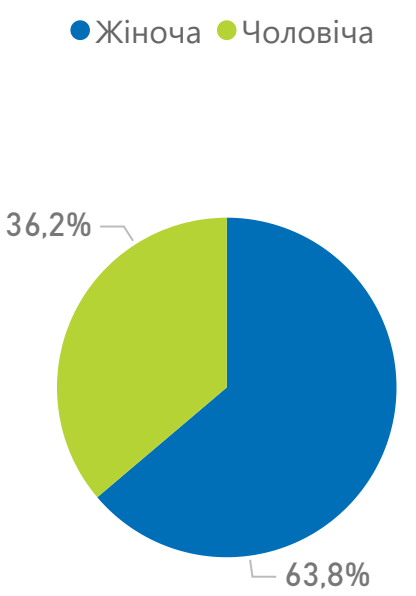


### за віковими групами пацієнтів

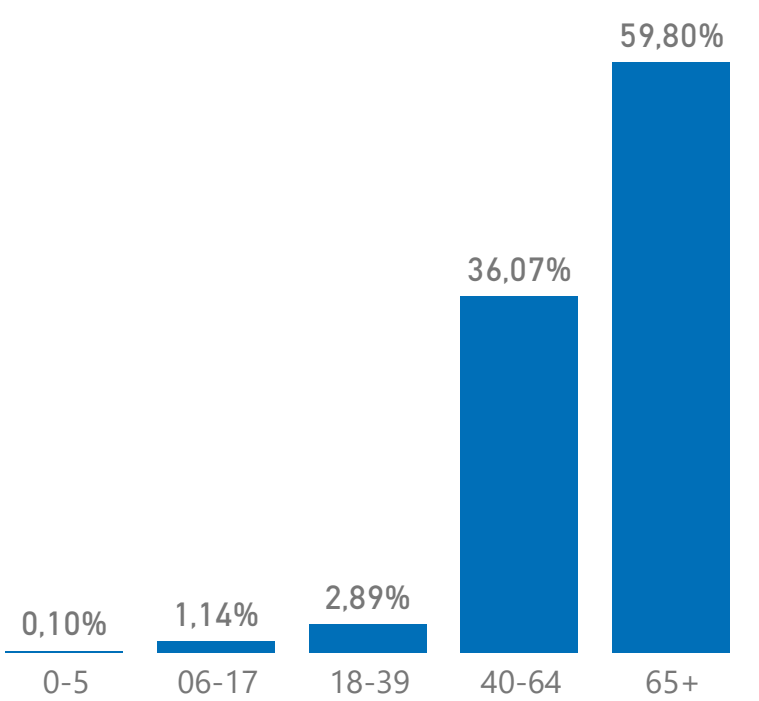


## Оплати аптечним закладам

ЗАГАЛОМ
22 431 464 ₴

КОМУНАЛЬНА
1 000 035 ₴

ПРИВАТНА (БЕЗ ФОП)
19 826 052 ₴

ФОП
1 605 377 ₴

Примітки!
К-сть аптечних закладів, к-сть аптек та аптечних пунктів (активних підрозділів у договорі) наведено станом на 31.12.2022;
Оплати наведено за місцем реєстрації юридичної особи

Національна служба здоров'я України

# Волинська область

## Реімбурсація лікарських засобів

Комунальна
30

Приватна (без ФОП)
299

ФОП
11

СЕРЕДНЯ ВАРТІСТЬ ПОГАШЕНИХ РЕЦЕПТІВ
264 ₴

АПТЕЧНИХ ЗАКЛАДІВ

КОМУНАЛЬНА
3

ПРИВАТНА (БЕЗ ФОП)
10

ФОП
5

18

Комунальна
4 434

Приватна (без ФОП)
83 524

ФОП
2 425

КІЛЬКІСТЬ ПАЦІЄНТІВ, ЩО ОТРИМАЛИ ЛІКИ
37 354

## Розподіл погашених е-рецептів

### за програмою реімбурсації

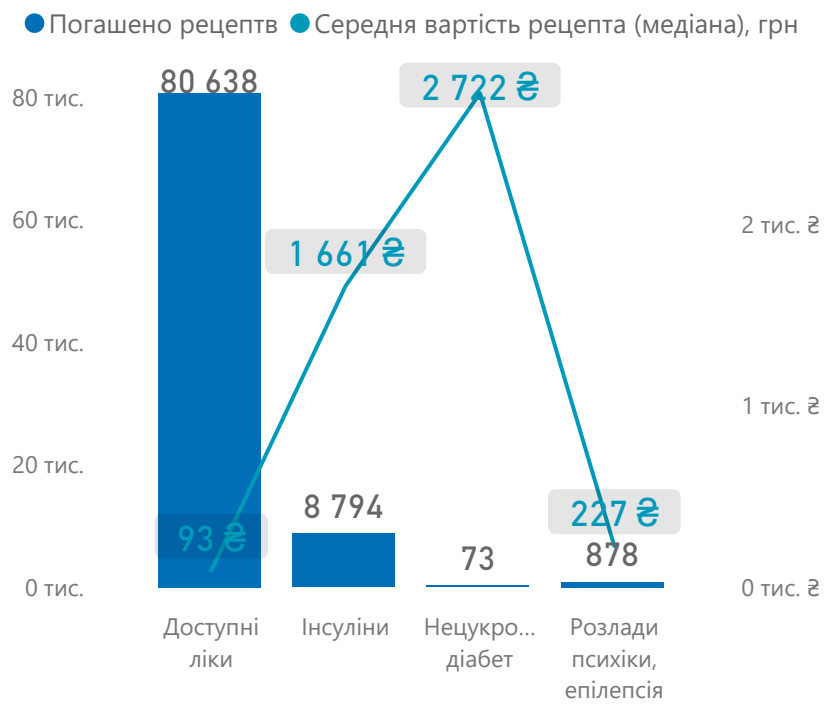


### за статтю пацієнтів

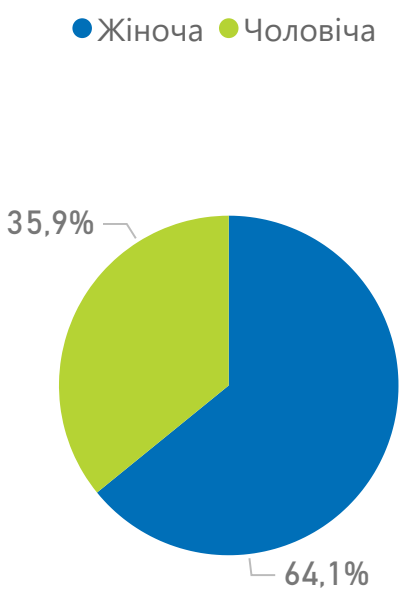


### за віковими групами пацієнтів

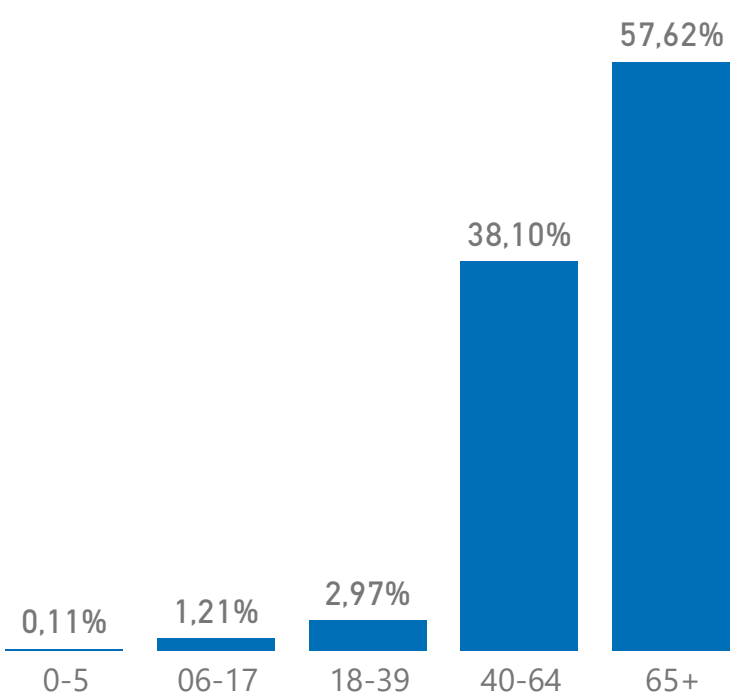


## Оплати аптечним закладам

ЗАГАЛОМ
8 828 128 ₴

КОМУНАЛЬНА
862 513 ₴

ПРИВАТНА (БЕЗ ФОП)
7 691 324 ₴

ФОП
274 291 ₴

Примітки!
К-сть аптечних закладів, к-сть аптек та аптечних пунктів (активних підрозділів у договорі) наведено станом на 31.12.2022;
Оплати наведено за місцем реєстрації юридичної особи

Національна служба здоров'я України

# Дніпропетровська область

## Реімбурсація лікарських засобів

Комунальна
113

Приватна (без ФОП)
1 066

ФОП
39

СЕРЕДНЯ ВАРТІСТЬ ПОГАШЕНИХ РЕЦЕПТІВ
233 ₴

АПТЕЧНИХ ЗАКЛАДІВ

КОМУНАЛЬНА
5

ПРИВАТНА (БЕЗ ФОП)
64

ФОП
31

100

Комунальна
34 432

Приватна (без ФОП)
280 994

ФОП
8 084

КІЛЬКІСТЬ ПАЦІЄНТІВ, ЩО ОТРИМАЛИ ЛІКИ
108 687

## Розподіл погашених е-рецептів

### за програмою реімбурсації

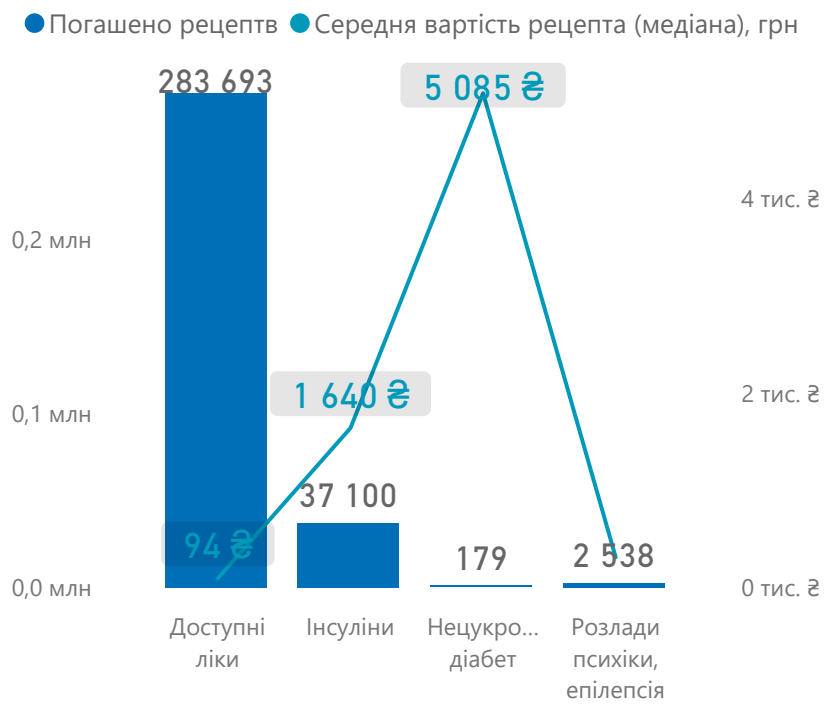


### за статтю пацієнтів

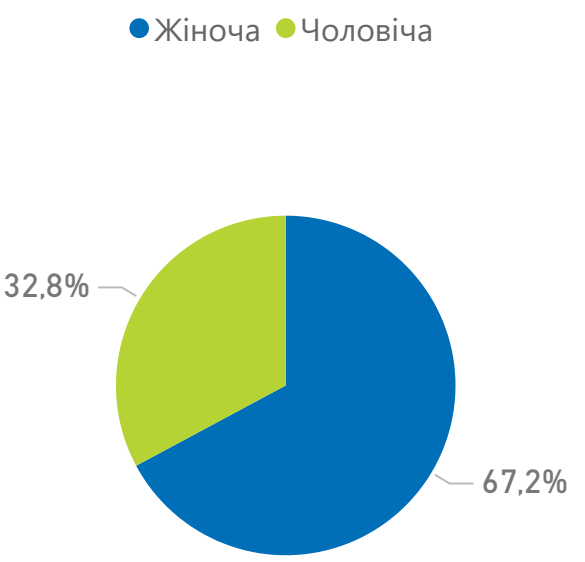


### за віковими групами пацієнтів

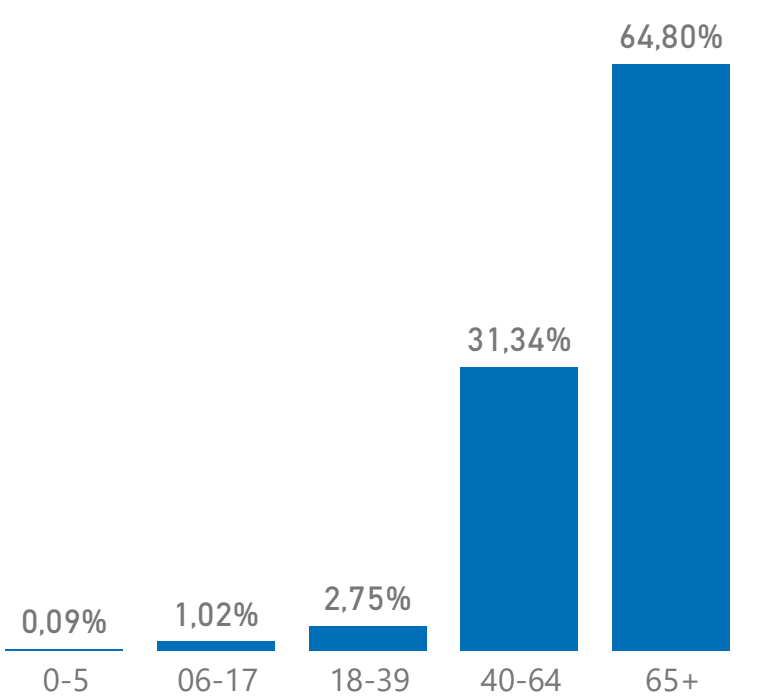


## Оплати аптечним закладам

ЗАГАЛОМ
59 369 438 ₴

КОМУНАЛЬНА
10 582 932 ₴

ПРИВАТНА (БЕЗ ФОП)
47 660 944 ₴

ФОП
1 125 563 ₴

Примітки!
К-сть аптечних закладів, к-сть аптек та аптечних пунктів (активних підрозділів у договорі) наведено станом на 31.12.2022;
Оплати наведено за місцем реєстрації юридичної особи

Національна служба здоров'я України

# Донецька область

## Реімбурсація лікарських засобів

Комунальна
24

Приватна (без ФОП)
459

ФОП
17

СЕРЕДНЯ ВАРТІСТЬ ПОГАШЕНИХ РЕЦЕПТІВ
275 ₴

АПТЕЧНИХ ЗАКЛАДІВ

КОМУНАЛЬНА
2

ПРИВАТНА (БЕЗ ФОП)
22

ФОП
13

37

Комунальна
333

Приватна (без ФОП)
19 741

ФОП
524

КІЛЬКІСТЬ ПАЦІЄНТІВ, ЩО ОТРИМАЛИ ЛІКИ
8 123

## Розподіл погашених е-рецептів

### за програмою реімбурсації

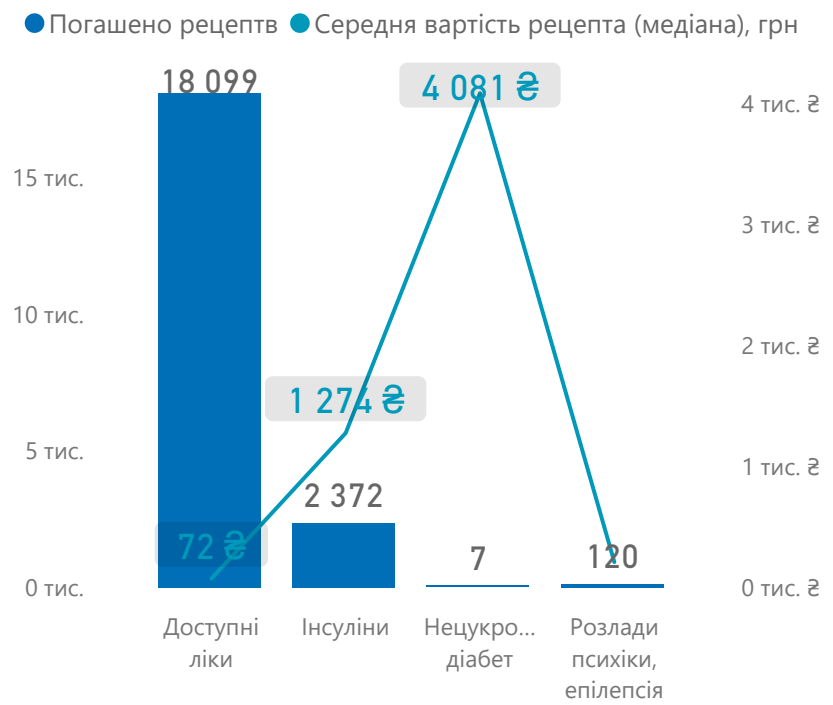


### за статтю пацієнтів

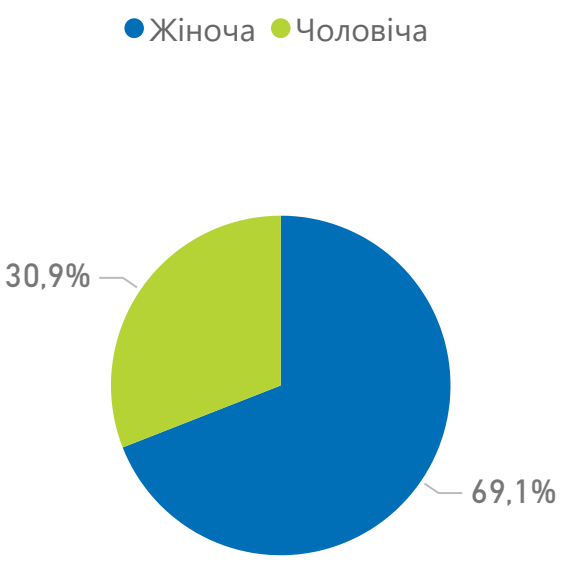


### за віковими групами пацієнтів

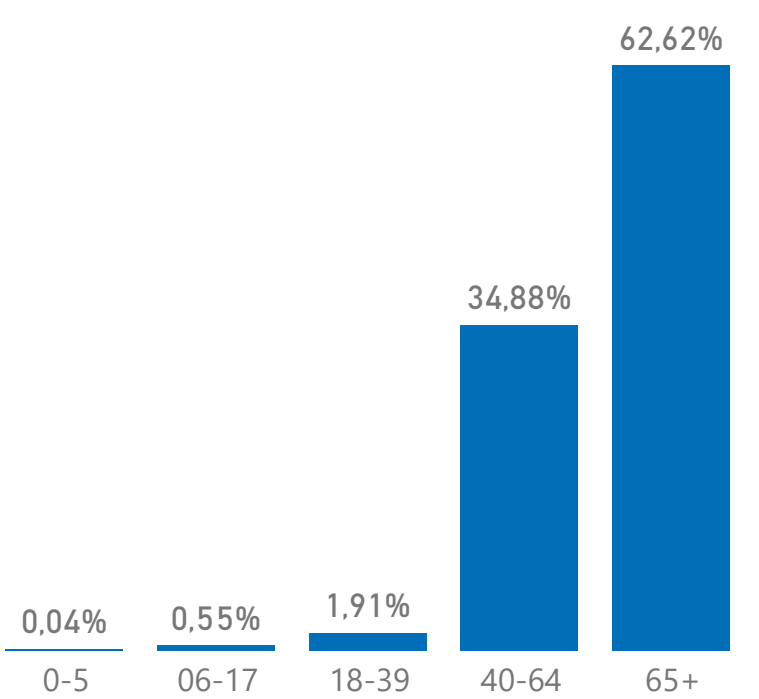


## Оплати аптечним закладам

ЗАГАЛОМ
1 192 627 ₴

КОМУНАЛЬНА
332 793 ₴

ПРИВАТНА (БЕЗ ФОП)
816 318 ₴

ФОП
43 516 ₴

Примітки!
К-сть аптечних закладів, к-сть аптек та аптечних пунктів (активних підрозділів у договорі) наведено станом на 31.12.2022;
Оплати наведено за місцем реєстрації юридичної особи

Національна служба здоров'я України

# Житомирська область

## Реімбурсація лікарських засобів

Комунальна
23

Приватна (без ФОП)
428

ФОП
29

СЕРЕДНЯ ВАРТІСТЬ ПОГАШЕНИХ РЕЦЕПТІВ
207 ₴

АПТЕЧНИХ ЗАКЛАДІВ

КОМУНАЛЬНА
10

ПРИВАТНА (БЕЗ ФОП)
14

ФОП
22

46

Комунальна
6 286

Приватна (без ФОП)
110 323

ФОП
5 590

КІЛЬКІСТЬ ПАЦІЄНТІВ, ЩО ОТРИМАЛИ ЛІКИ
47 009

## Розподіл погашених е-рецептів

### за програмою реімбурсації

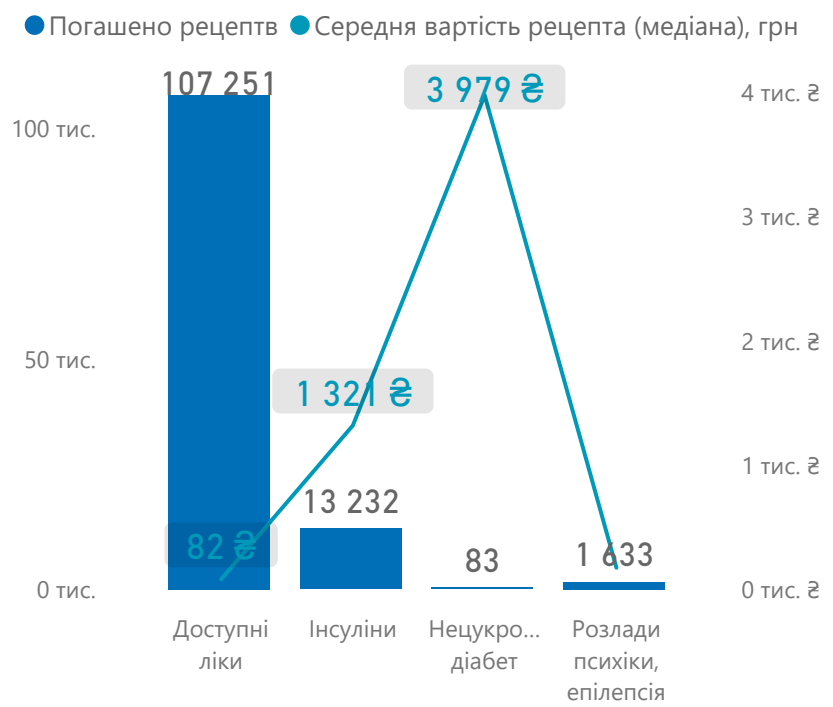


### за статтю пацієнтів

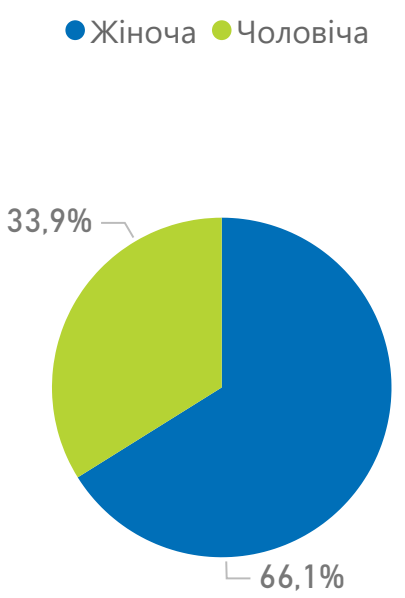


### за віковими групами пацієнтів

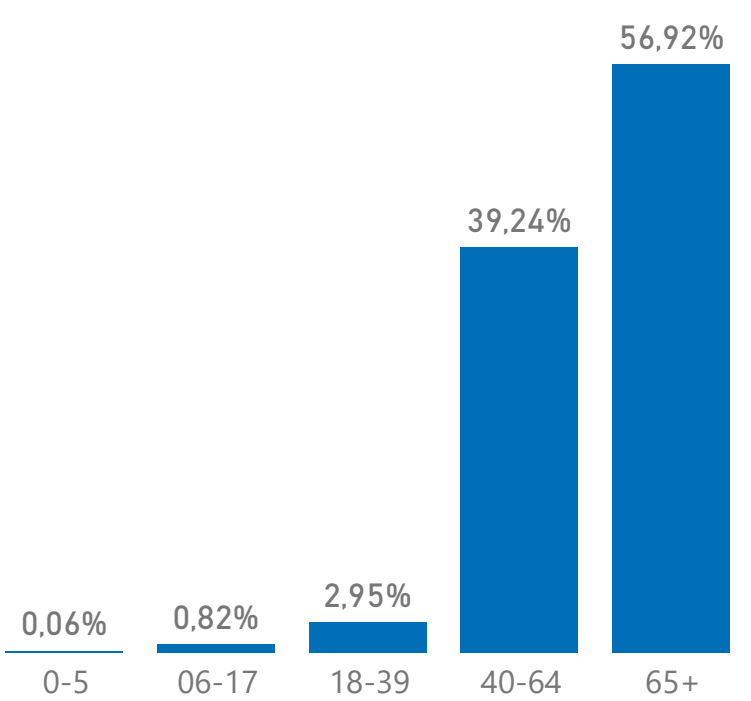


## Оплати аптечним закладам

ЗАГАЛОМ
10 375 792 ₴

КОМУНАЛЬНА
1 211 205 ₴

ПРИВАТНА (БЕЗ ФОП)
8 508 877 ₴

ФОП
655 710 ₴

Примітки!
К-сть аптечних закладів, к-сть аптек та аптечних пунктів (активних підрозділів у договорі) наведено станом на 31.12.2022;
Оплати наведено за місцем реєстрації юридичної особи

Національна служба здоров'я України

# Закарпатська область

## Реімбурсація лікарських засобів

Комунальна
4

Приватна (без ФОП)
271

ФОП
41

СЕРЕДНЯ ВАРТІСТЬ ПОГАШЕНИХ РЕЦЕПТІВ
272 ₴

АПТЕЧНИХ ЗАКЛАДІВ

КОМУНАЛЬНА
4

ПРИВАТНА (БЕЗ ФОП)
18

ФОП
36

58

Комунальна
1 401

Приватна (без ФОП)
79 157

ФОП
12 729

КІЛЬКІСТЬ ПАЦІЄНТІВ, ЩО ОТРИМАЛИ ЛІКИ
36 835

## Розподіл погашених е-рецептів

### за програмою реімбурсації

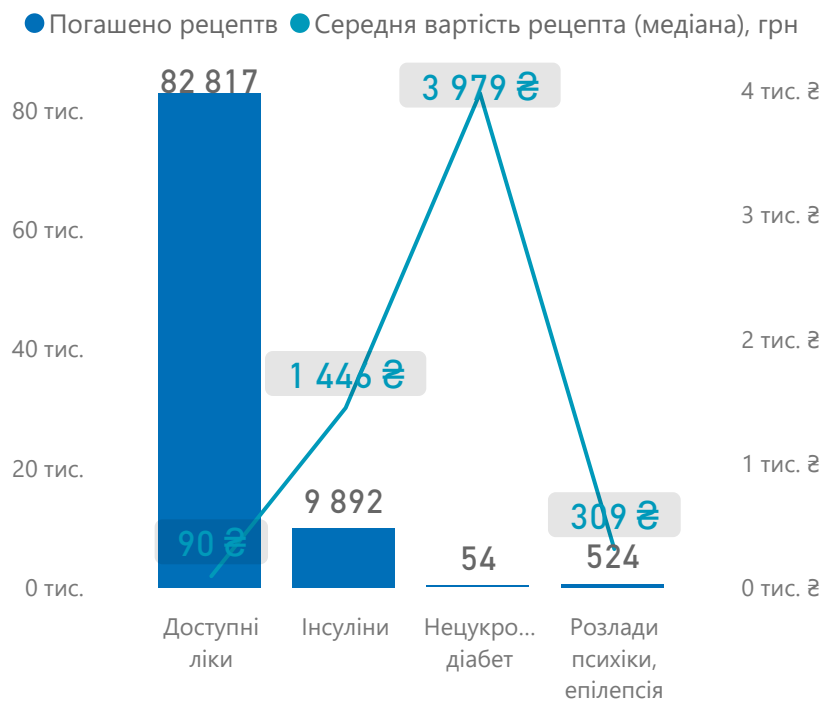


### за статтю пацієнтів

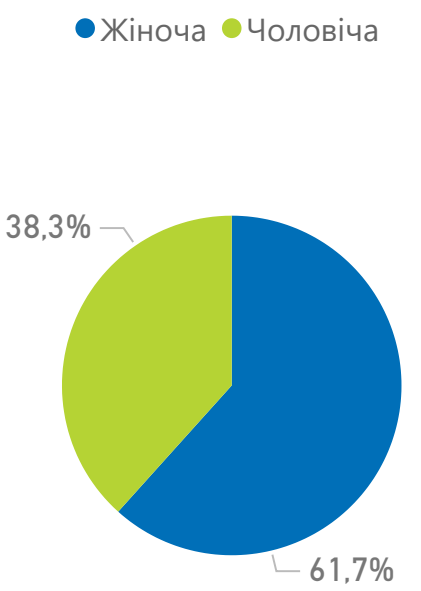


### за віковими групами пацієнтів

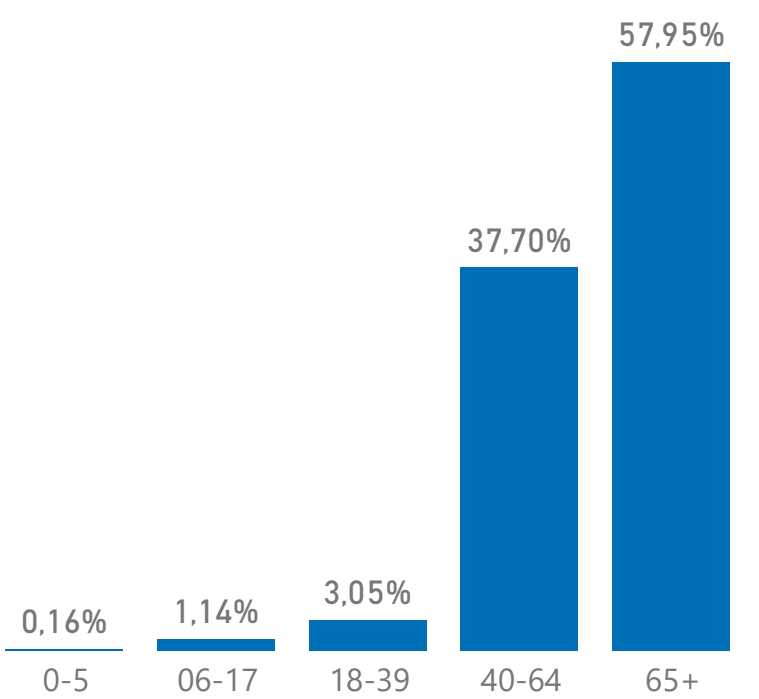


## Оплати аптечним закладам

ЗАГАЛОМ
19 008 795 ₴

КОМУНАЛЬНА
607 669 ₴

ПРИВАТНА (БЕЗ ФОП)
16 659 636 ₴

ФОП
1 741 490 ₴

Примітки!
К-сть аптечних закладів, к-сть аптек та аптечних пунктів (активних підрозділів у договорі) наведено станом на 31.12.2022;
Оплати наведено за місцем реєстрації юридичної особи

Національна служба здоров'я України

# Запорізька область

## Реімбурсація лікарських засобів

Комунальна
27

Приватна (без ФОП)
501

ФОП
21

СЕРЕДНЯ ВАРТІСТЬ ПОГАШЕНИХ РЕЦЕПТІВ
264 ₴

АПТЕЧНИХ ЗАКЛАДІВ

КОМУНАЛЬНА
7

ПРИВАТНА (БЕЗ ФОП)
30

ФОП
9

46

Комунальна
1 892

Приватна (без ФОП)
75 290

КІЛЬКІСТЬ ПАЦІЄНТІВ, ЩО ОТРИМАЛИ ЛІКИ
29 572

## Розподіл погашених е-рецептів

### за програмою реімбурсації

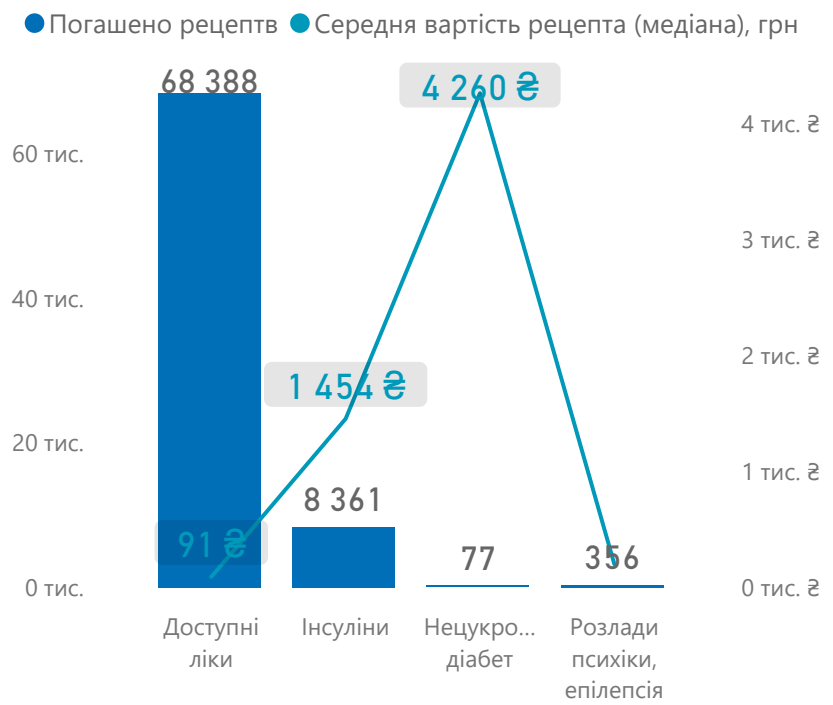


### за статтю пацієнтів

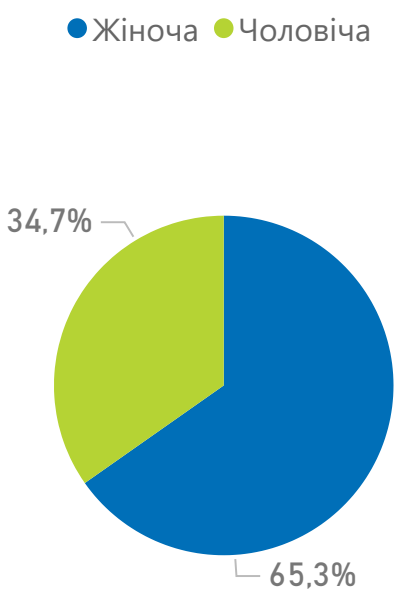


### за віковими групами пацієнтів

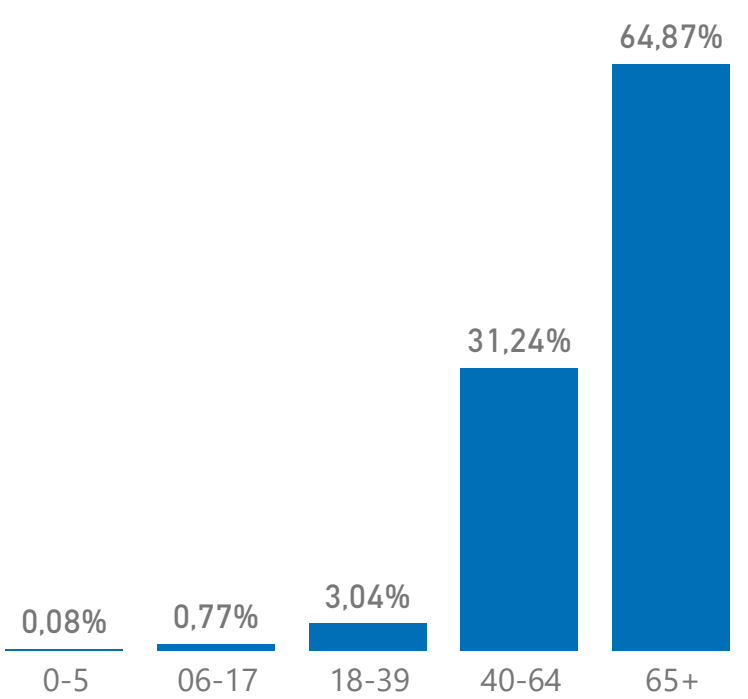


## Оплати аптечним закладам

ЗАГАЛОМ
21 325 663 ₴

КОМУНАЛЬНА
1 142 685 ₴

ПРИВАТНА (БЕЗ ФОП)
20 182 978 ₴

ФОП
0 ₴

Примітки!
К-сть аптечних закладів, к-сть аптек та аптечних пунктів (активних підрозділів у договорі) наведено станом на 31.12.2022;
Оплати наведено за місцем реєстрації юридичної особи

Національна служба здоров'я України

# Івано-Франківська область

## Реімбурсація лікарських засобів

Комунальна
10

Приватна (без ФОП)
450

ФОП
57

СЕРЕДНЯ ВАРТІСТЬ ПОГАШЕНИХ РЕЦЕПТІВ
262 ₴

АПТЕЧНИХ ЗАКЛАДІВ

КОМУНАЛЬНА
8

ПРИВАТНА (БЕЗ ФОП)
30

ФОП
48

86

Комунальна
3 068

Приватна (без ФОП)
83 325

ФОП
12 837

КІЛЬКІСТЬ ПАЦІЄНТІВ, ЩО ОТРИМАЛИ ЛІКИ
40 308

## Розподіл погашених е-рецептів

### за програмою реімбурсації

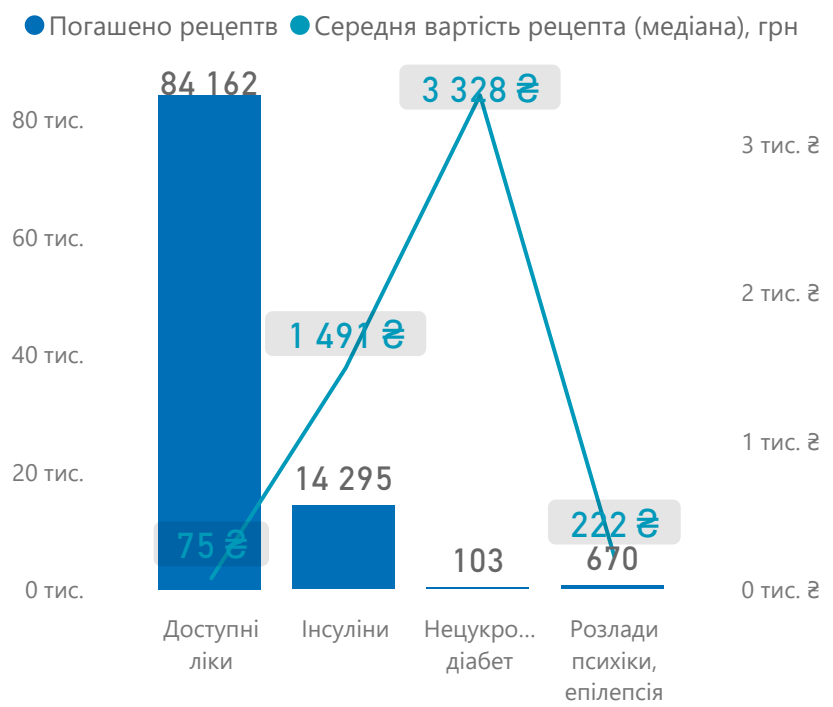


### за статтю пацієнтів

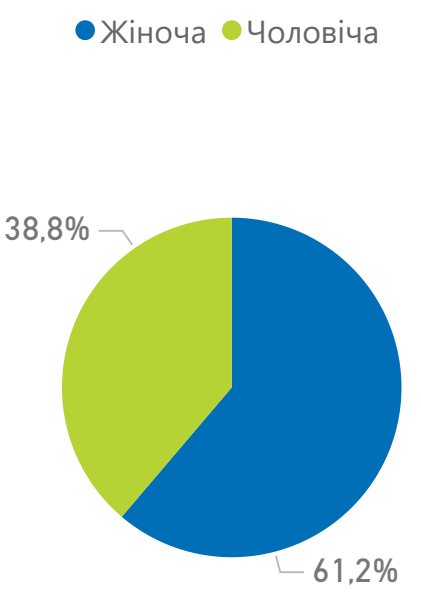


### за віковими групами пацієнтів

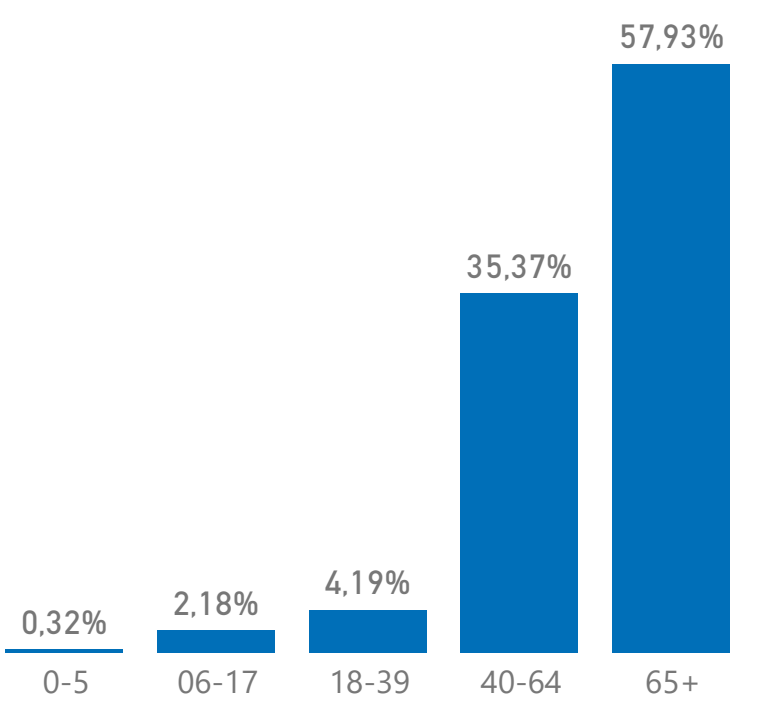


## Оплати аптечним закладам

ЗАГАЛОМ
16 565 726 ₴

КОМУНАЛЬНА
1 141 466 ₴

ПРИВАТНА (БЕЗ ФОП)
13 598 577 ₴

ФОП
1 825 682 ₴

Примітки!
К-сть аптечних закладів, к-сть аптек та аптечних пунктів (активних підрозділів у договорі) наведено станом на 31.12.2022;
Оплати наведено за місцем реєстрації юридичної особи

Національна служба здоров'я України

# Київська область

## Реімбурсація лікарських засобів

Комунальна
35

Приватна (без ФОП)
621

ФОП
13

СЕРЕДНЯ ВАРТІСТЬ ПОГАШЕНИХ РЕЦЕПТІВ
319 ₴

АПТЕЧНИХ ЗАКЛАДІВ

КОМУНАЛЬНА
16

ПРИВАТНА (БЕЗ ФОП)
40

ФОП
14

70

Комунальна
8 696

Приватна (без ФОП)
97 506

ФОП
966

КІЛЬКІСТЬ ПАЦІЄНТІВ, ЩО ОТРИМАЛИ ЛІКИ
42 759

## Розподіл погашених е-рецептів

### за програмою реімбурсації

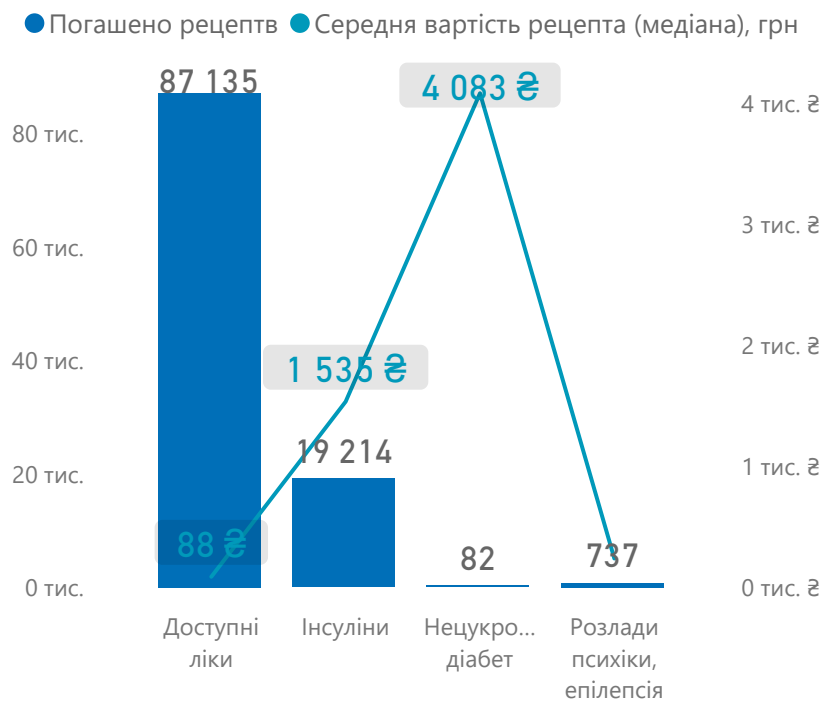


### за статтю пацієнтів

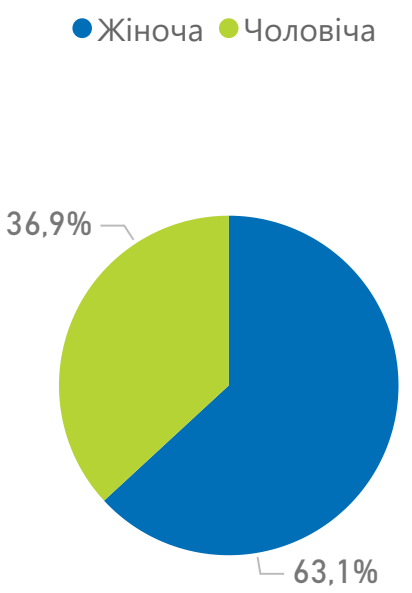


### за віковими групами пацієнтів

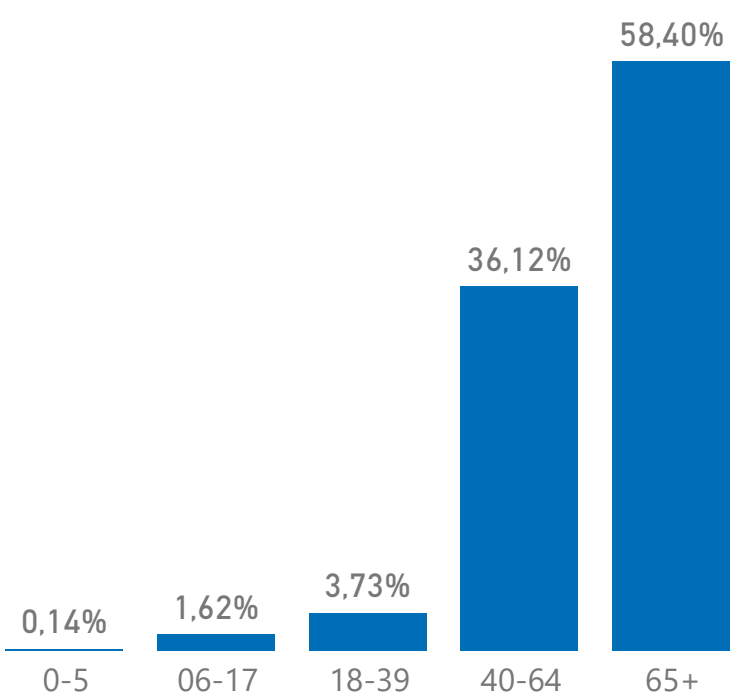


## Оплати аптечним закладам

ЗАГАЛОМ
24 439 967 ₴

КОМУНАЛЬНА
3 912 752 ₴

ПРИВАТНА (БЕЗ ФОП)
20 181 663 ₴

ФОП
345 551 ₴

Примітки!
К-сть аптечних закладів, к-сть аптек та аптечних пунктів (активних підрозділів у договорі) наведено станом на 31.12.2022;
Оплати наведено за місцем реєстрації юридичної особи

Національна служба здоров'я України

# Кіровоградська область

## Реімбурсація лікарських засобів

Комунальна
8

Приватна (без ФОП)
275

ФОП
12

СЕРЕДНЯ ВАРТІСТЬ ПОГАШЕНИХ РЕЦЕПТІВ
223 ₴

АПТЕЧНИХ ЗАКЛАДІВ

КОМУНАЛЬНА
2

ПРИВАТНА (БЕЗ ФОП)
15

ФОП
9

26

Комунальна
1 529

Приватна (без ФОП)
84 433

ФОП
2 896

КІЛЬКІСТЬ ПАЦІЄНТІВ, ЩО ОТРИМАЛИ ЛІКИ
31 095

## Розподіл погашених е-рецептів

### за програмою реімбурсації

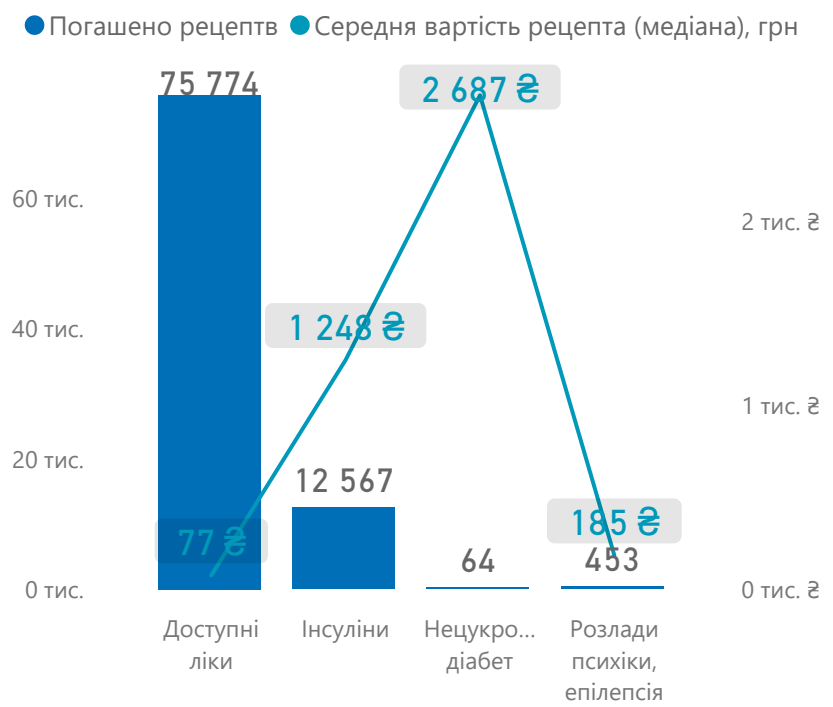


### за статтю пацієнтів

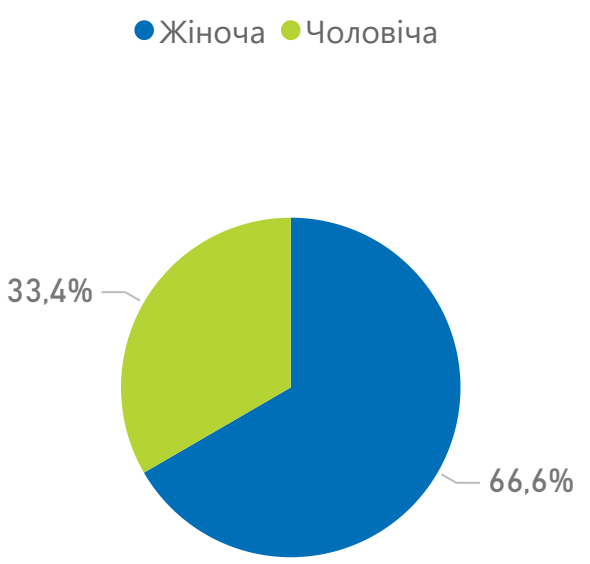


### за віковими групами пацієнтів

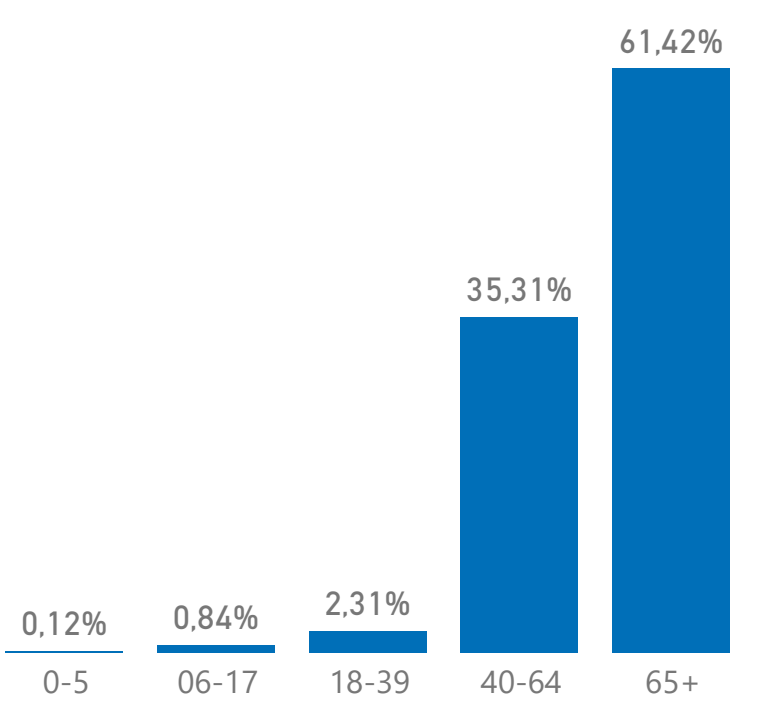


## Оплати аптечним закладам

ЗАГАЛОМ
2 429 611 ₴

КОМУНАЛЬНА
263 618 ₴

ПРИВАТНА (БЕЗ ФОП)
1 866 356 ₴

ФОП
299 637 ₴

Примітки!
К-сть аптечних закладів, к-сть аптек та аптечних пунктів (активних підрозділів у договорі) наведено станом на 31.12.2022;
Оплати наведено за місцем реєстрації юридичної особи

Національна служба здоров'я України

# Луганська область

## Реімбурсація лікарських засобів

Комунальна
83

Приватна (без ФОП)
142

ФОП
11

АПТЕЧНИХ ЗАКЛАДІВ

КОМУНАЛЬНА
1

ПРИВАТНА (БЕЗ ФОП)
4

ФОП
4

9

Погашено е-рецептів

0

СЕРЕДНЯ ВАРТІСТЬ ПОГАШЕНИХ РЕЦЕПТІВ

0

Погашені рецепти відсутні

КІЛЬКІСТЬ ПАЦІЄНТІВ, ЩО ОТРИМАЛИ ЛІКИ

0

## Розподіл погашених е-рецептів

за програмою реімбурсації

за статтю пацієнтів

за віковими групами пацієнтів

Погашені рецепти відсутні

## Оплати аптечним закладам

ЗАГАЛОМ

0 ₴

КОМУНАЛЬНА

0 ₴

ПРИВАТНА (БЕЗ ФОП)

0 ₴

ФОП

0 ₴

Примітки!
К-сть аптечних закладів, к-сть аптек та аптечних пунктів (активних підрозділів у договорі) наведено станом на 31.12.2022;
Оплати наведено за місцем реєстрації юридичної особи

Національна служба здоров'я України

# Львівська область

## Реімбурсація лікарських засобів

Комунальна
10

Приватна (без ФОП)
862

ФОП
32

СЕРЕДНЯ ВАРТІСТЬ ПОГАШЕНИХ РЕЦЕПТІВ
268 ₴

АПТЕЧНИХ ЗАКЛАДІВ

КОМУНАЛЬНА
9

ПРИВАТНА (БЕЗ ФОП)
65

ФОП
27

101

Комунальна
2 010

Приватна (без ФОП)
182 065

ФОП
3 847

КІЛЬКІСТЬ ПАЦІЄНТІВ, ЩО ОТРИМАЛИ ЛІКИ
76 492

## Розподіл погашених е-рецептів

### за програмою реімбурсації

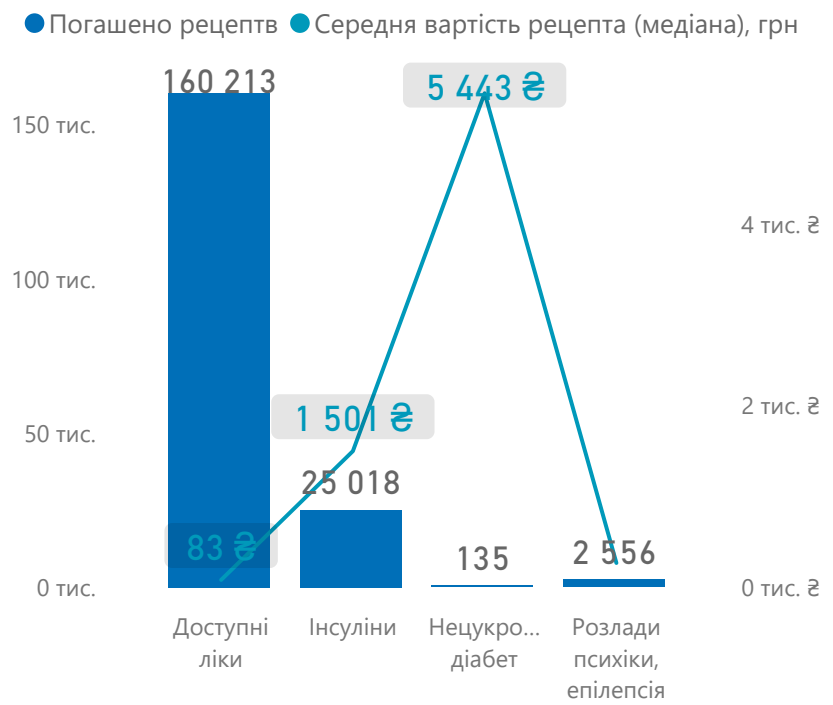


### за статтю пацієнтів

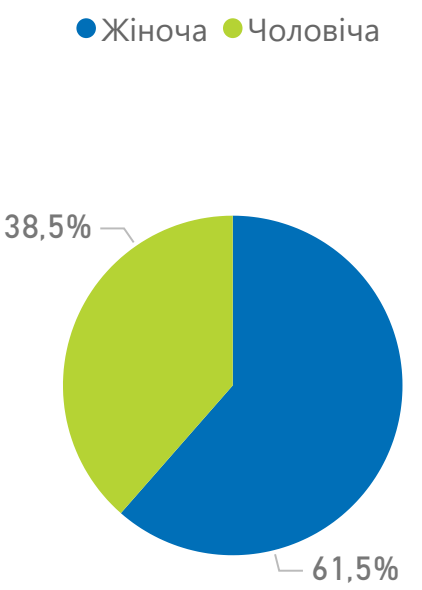


### за віковими групами пацієнтів

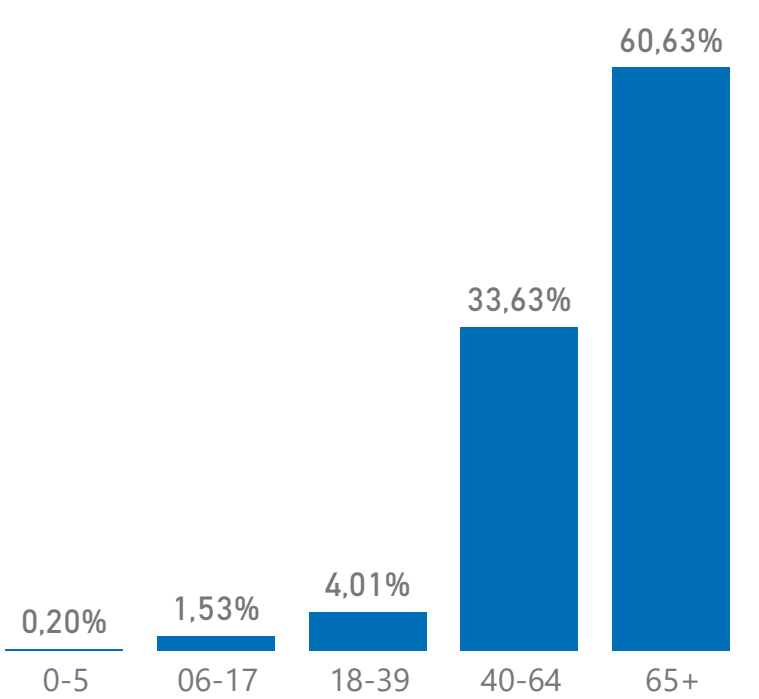


## Оплати аптечним закладам

ЗАГАЛОМ
116 057 860 ₴

КОМУНАЛЬНА
615 596 ₴

ПРИВАТНА (БЕЗ ФОП)
114 806 515 ₴

ФОП
635 749 ₴

Примітки!
К-сть аптечних закладів, к-сть аптек та аптечних пунктів (активних підрозділів у договорі) наведено станом на 31.12.2022;
Оплати наведено за місцем реєстрації юридичної особи

Національна служба здоров'я України

# м. Київ

## Реімбурсація лікарських засобів

**К-сть аптек і аптечних пунктів**

1 225

Комунальна
104

Приватна (без ФОП)
1 119

ФОП
2

СЕРЕДНЯ ВАРТІСТЬ ПОГАШЕНИХ РЕЦЕПТІВ

416 ₴

АПТЕЧНИХ ЗАКЛАДІВ

КОМУНАЛЬНА
1

ПРИВАТНА (БЕЗ ФОП)
120

ФОП
1

122

**Погашено е-рецептів**

148 656

Комунальна
55 077

Приватна (без ФОП)
93 578

ФОП
1

КІЛЬКІСТЬ ПАЦІЄНТІВ, ЩО ОТРИМАЛИ ЛІКИ

62 949

## Розподіл погашених е-рецептів

### за програмою реімбурсації

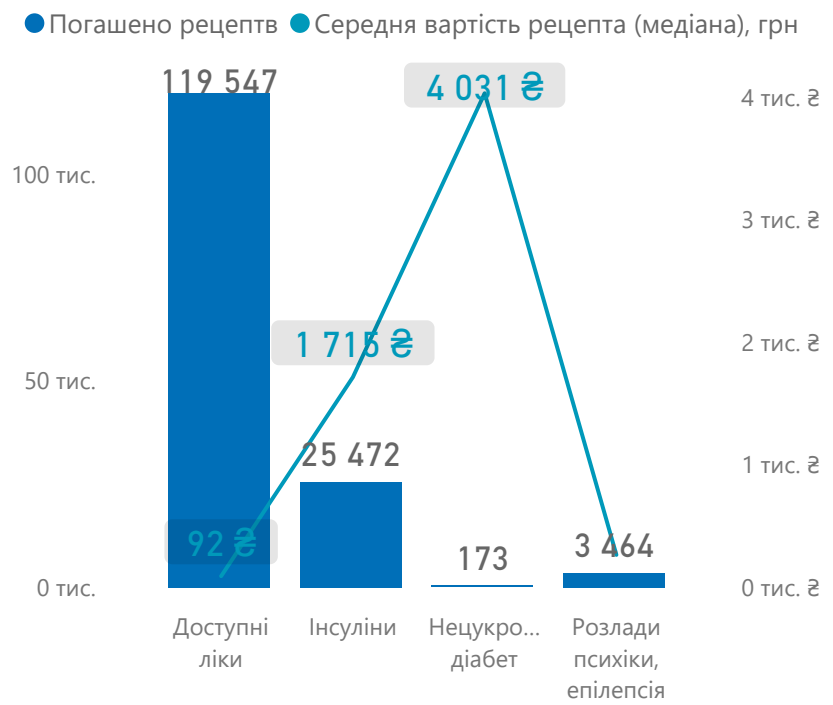


### за статтю пацієнтів

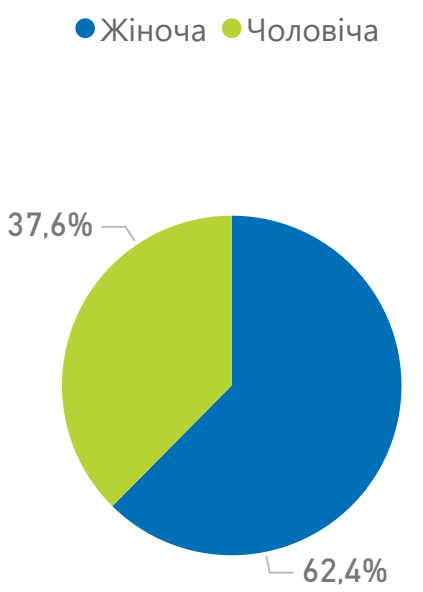


### за віковими групами пацієнтів

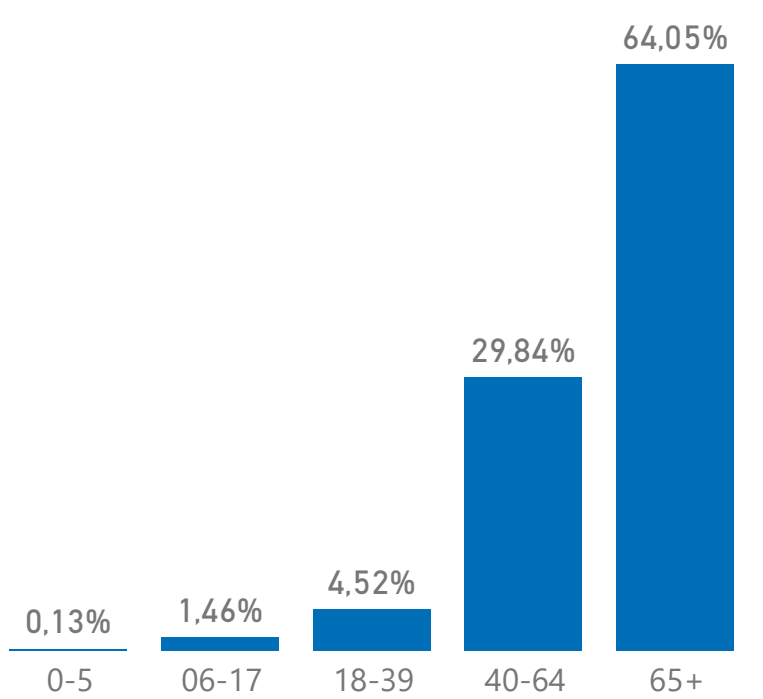


## Оплати аптечним закладам

ЗАГАЛОМ

102 659 524 ₴

КОМУНАЛЬНА

30 247 201 ₴

ПРИВАТНА (БЕЗ ФОП)

72 384 064 ₴

ФОП

28 258 ₴

Примітки!
К-сть аптечних закладів, к-сть аптек та аптечних пунктів (активних підрозділів у договорі) наведено станом на 31.12.2022;
Оплати наведено за місцем реєстрації юридичної особи

Національна служба здоров'я України

# Миколаївська область

## Реімбурсація лікарських засобів

Комунальна
12

Приватна (без ФОП)
253

ФОП
28

СЕРЕДНЯ ВАРТІСТЬ ПОГАШЕНИХ РЕЦЕПТІВ
172 ₴

АПТЕЧНИХ ЗАКЛАДІВ

КОМУНАЛЬНА
1

ПРИВАТНА (БЕЗ ФОП)
17

ФОП
25

43

Комунальна
658

Приватна (без ФОП)
62 902

ФОП
6 888

КІЛЬКІСТЬ ПАЦІЄНТІВ, ЩО ОТРИМАЛИ ЛІКИ
23 735

## Розподіл погашених е-рецептів

### за програмою реімбурсації

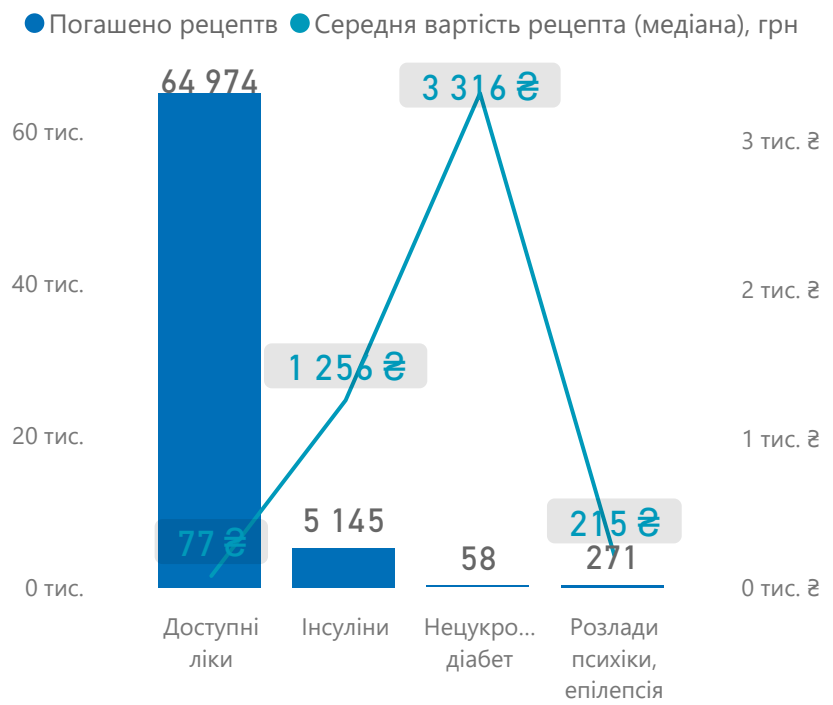


### за статтю пацієнтів

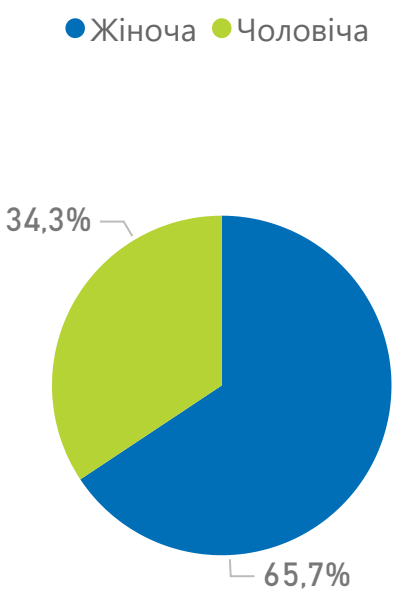


### за віковими групами пацієнтів

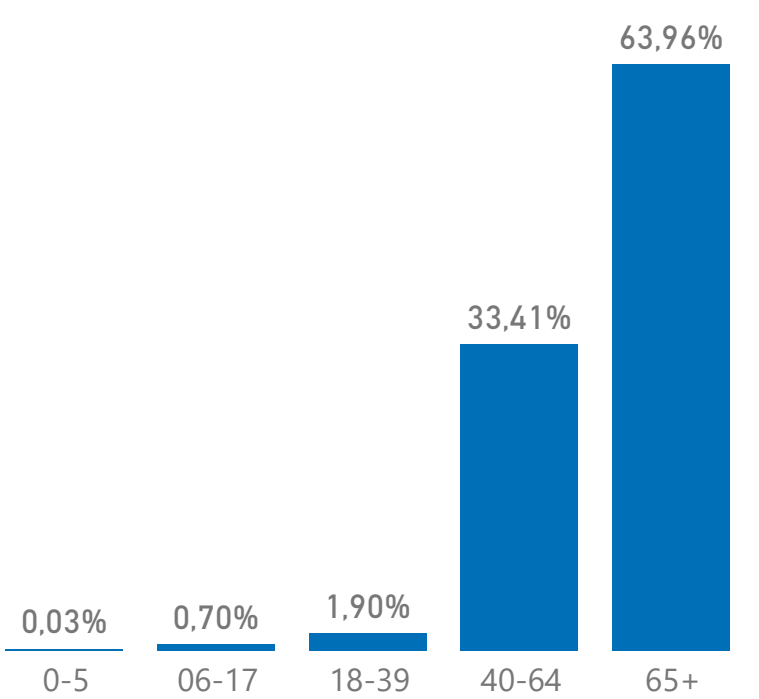


## Оплати аптечним закладам

ЗАГАЛОМ
6 213 161 ₴

КОМУНАЛЬНА
88 541 ₴

ПРИВАТНА (БЕЗ ФОП)
5 234 915 ₴

ФОП
889 705 ₴

Примітки!
К-сть аптечних закладів, к-сть аптек та аптечних пунктів (активних підрозділів у договорі) наведено станом на 31.12.2022;
Оплати наведено за місцем реєстрації юридичної особи

Національна служба здоров'я України

# Одеська область

## Реімбурсація лікарських засобів

Комунальна
20

Приватна (без ФОП)
705

ФОП
14

СЕРЕДНЯ ВАРТІСТЬ ПОГАШЕНИХ РЕЦЕПТІВ
288 ₴

АПТЕЧНИХ ЗАКЛАДІВ

КОМУНАЛЬНА
1

ПРИВАТНА (БЕЗ ФОП)
37

ФОП
12

50

Комунальна
9 511

Приватна (без ФОП)
120 922

ФОП
6 731

КІЛЬКІСТЬ ПАЦІЄНТІВ, ЩО ОТРИМАЛИ ЛІКИ
51 644

## Розподіл погашених е-рецептів

### за програмою реімбурсації

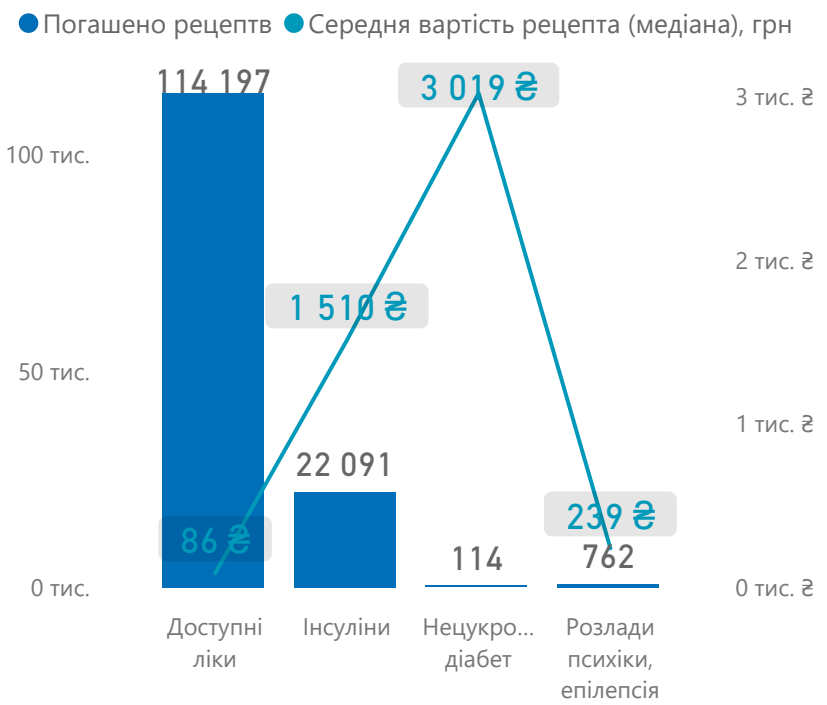


### за статтю пацієнтів

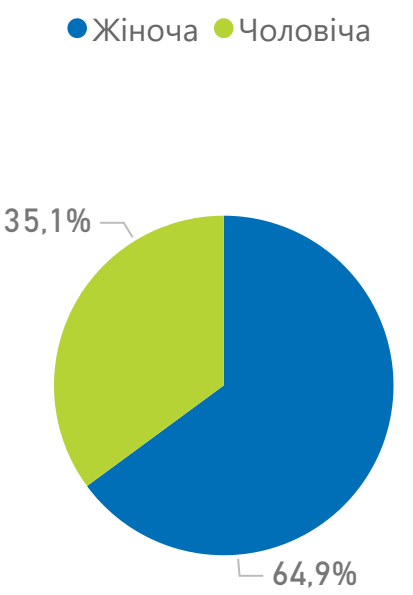


### за віковими групами пацієнтів

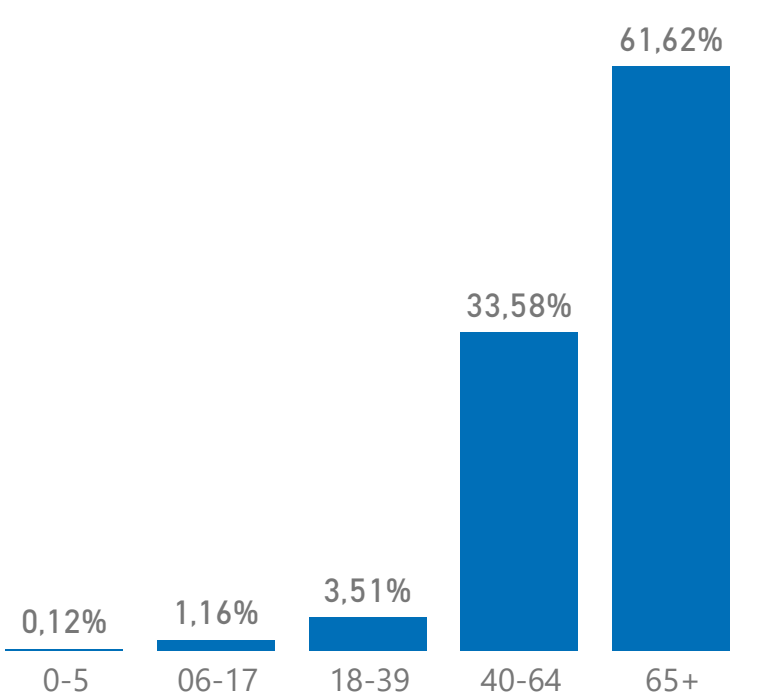


## Оплати аптечним закладам

ЗАГАЛОМ
26 328 098 ₴

КОМУНАЛЬНА
5 526 802 ₴

ПРИВАТНА (БЕЗ ФОП)
20 025 188 ₴

ФОП
776 108 ₴

Примітки!
К-сть аптечних закладів, к-сть аптек та аптечних пунктів (активних підрозділів у договорі) наведено станом на 31.12.2022;
Оплати наведено за місцем реєстрації юридичної особи

Національна служба здоров'я України

# Полтавська область

## Реімбурсація лікарських засобів

Комунальна
5

Приватна (без ФОП)
473

ФОП
28

СЕРЕДНЯ ВАРТІСТЬ ПОГАШЕНИХ РЕЦЕПТІВ
250 ₴

АПТЕЧНИХ ЗАКЛАДІВ

КОМУНАЛЬНА
1

ПРИВАТНА (БЕЗ ФОП)
17

ФОП
8

26

Комунальна
23

Приватна (без ФОП)
125 490

ФОП
12 908

КІЛЬКІСТЬ ПАЦІЄНТІВ, ЩО ОТРИМАЛИ ЛІКИ
53 486

## Розподіл погашених е-рецептів

### за програмою реімбурсації

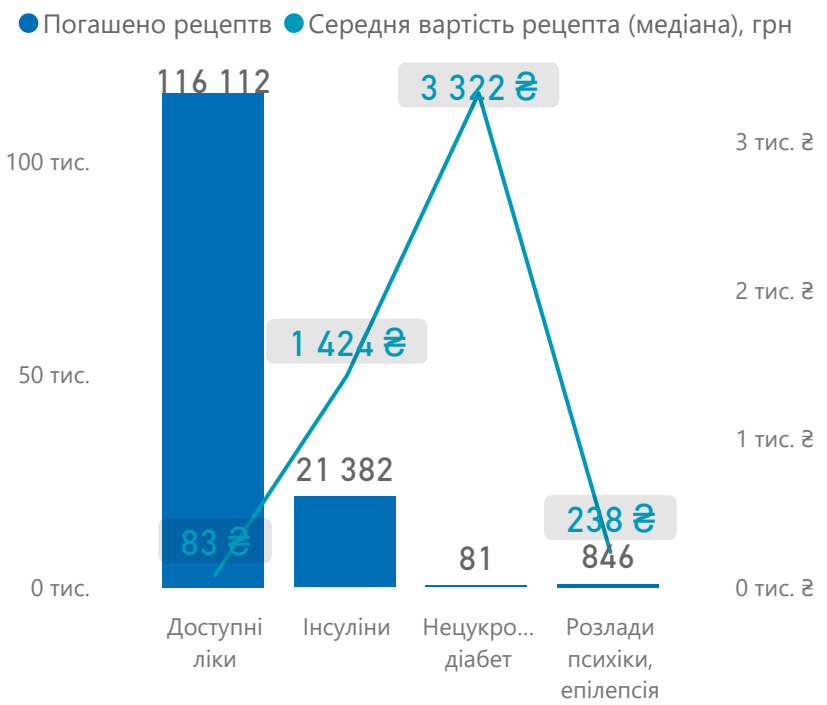


### за статтю пацієнтів

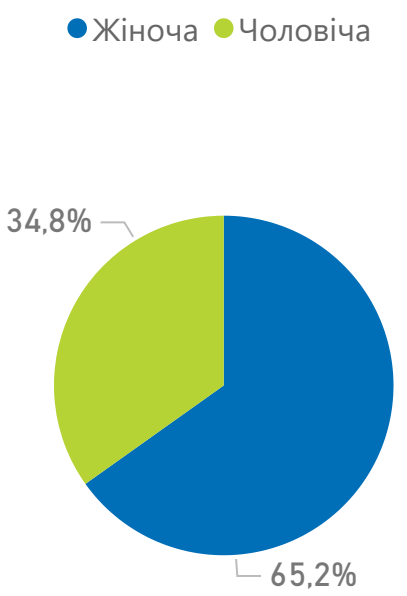


### за віковими групами пацієнтів

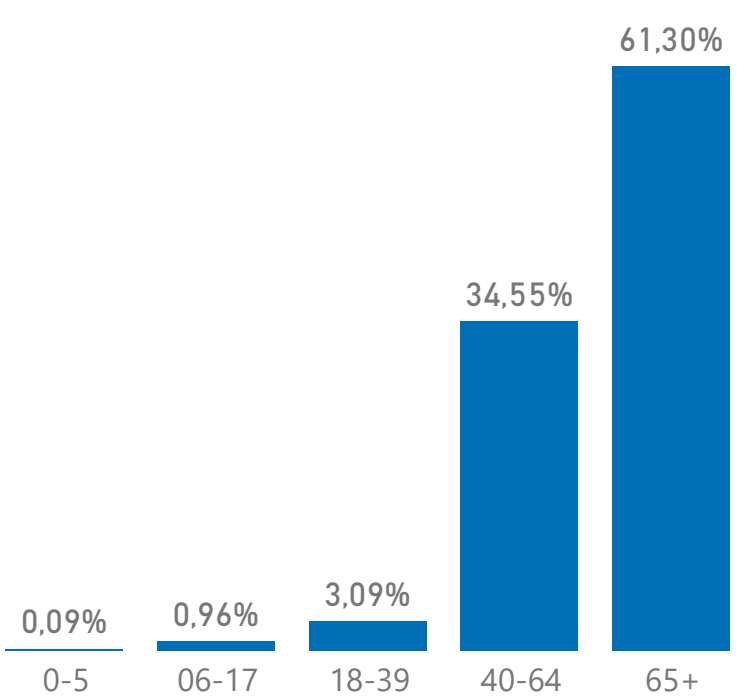


## Оплати аптечним закладам

ЗАГАЛОМ
16 591 035 ₴

КОМУНАЛЬНА
2 462 ₴

ПРИВАТНА (БЕЗ ФОП)
12 971 563 ₴

ФОП
3 617 010 ₴

Примітки!
К-сть аптечних закладів, к-сть аптек та аптечних пунктів (активних підрозділів у договорі) наведено станом на 31.12.2022;
Оплати наведено за місцем реєстрації юридичної особи

Національна служба здоров'я України

# Рівненська область

## Реімбурсація лікарських засобів

Комунальна
5

Приватна (без ФОП)
364

ФОП
18

СЕРЕДНЯ ВАРТІСТЬ ПОГАШЕНИХ РЕЦЕПТІВ
258 ₴

АПТЕЧНИХ ЗАКЛАДІВ

КОМУНАЛЬНА
4

ПРИВАТНА (БЕЗ ФОП)
13

ФОП
14

31

Комунальна
1 865

Приватна (без ФОП)
85 074

ФОП
3 808

КІЛЬКІСТЬ ПАЦІЄНТІВ, ЩО ОТРИМАЛИ ЛІКИ
39 151

## Розподіл погашених е-рецептів

### за програмою реімбурсації

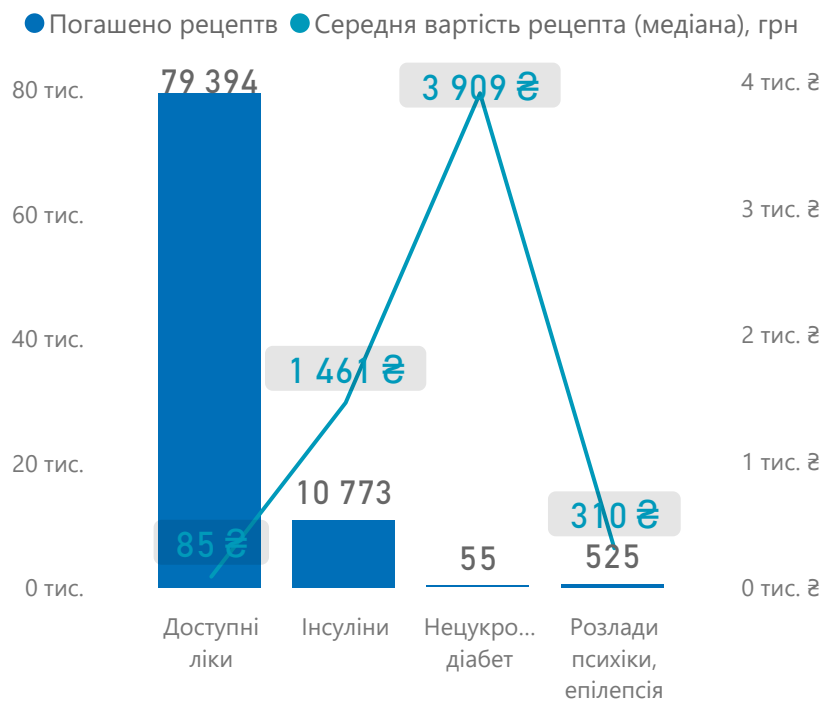


### за статтю пацієнтів

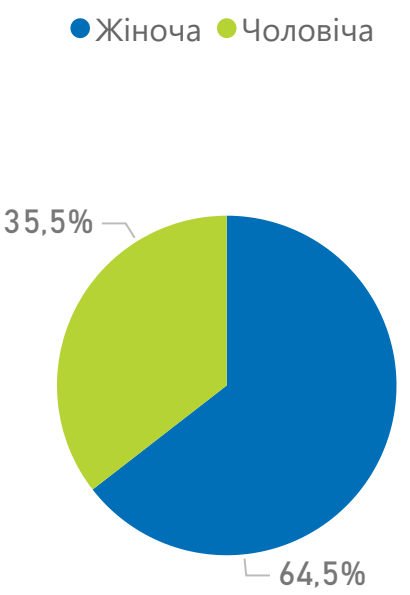


### за віковими групами пацієнтів

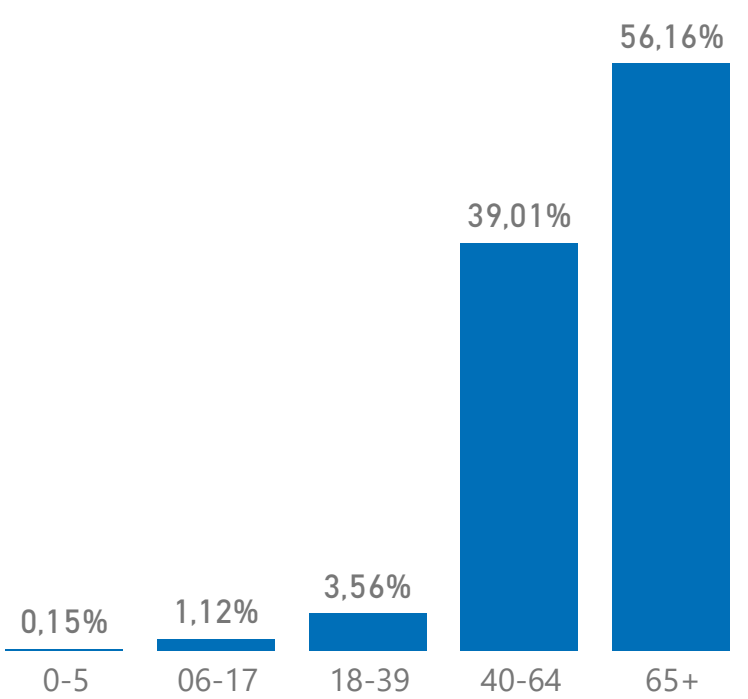


## Оплати аптечним закладам

ЗАГАЛОМ
9 871 931 ₴

КОМУНАЛЬНА
312 958 ₴

ПРИВАТНА (БЕЗ ФОП)
9 190 170 ₴

ФОП
368 803 ₴

Примітки!
К-сть аптечних закладів, к-сть аптек та аптечних пунктів (активних підрозділів у договорі) наведено станом на 31.12.2022;
Оплати наведено за місцем реєстрації юридичної особи

Національна служба здоров'я України

# Сумська область

## Реімбурсація лікарських засобів

Комунальна
1

Приватна (без ФОП)
311

ФОП
18

СЕРЕДНЯ ВАРТІСТЬ ПОГАШЕНИХ РЕЦЕПТІВ
213 ₴

АПТЕЧНИХ ЗАКЛАДІВ

КОМУНАЛЬНА
1

ПРИВАТНА (БЕЗ ФОП)
12

ФОП
13

26

Приватна (без ФОП)
91 651

ФОП
5 559

КІЛЬКІСТЬ ПАЦІЄНТІВ, ЩО ОТРИМАЛИ ЛІКИ
38 438

## Розподіл погашених е-рецептів

### за програмою реімбурсації

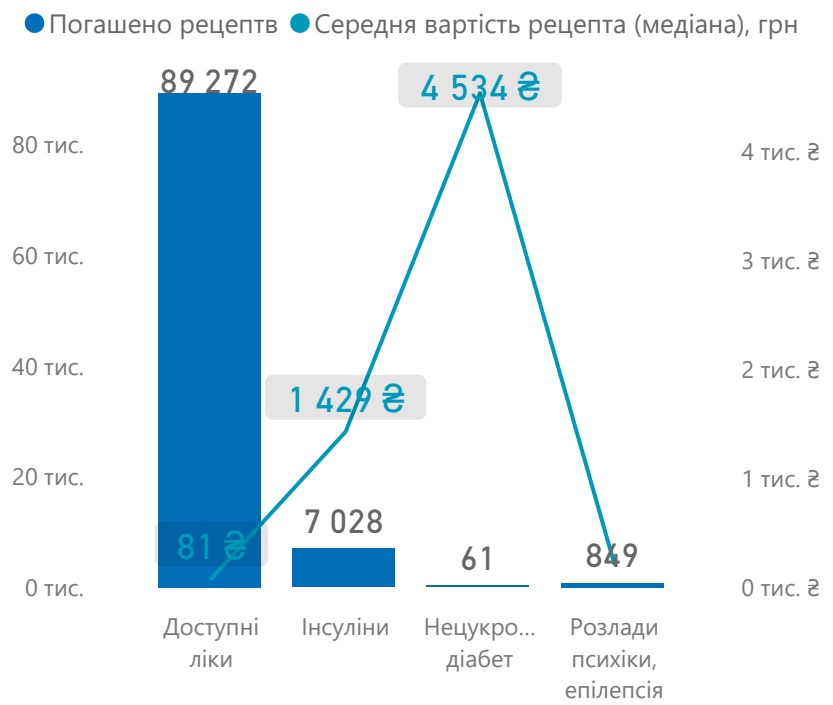


### за статтю пацієнтів

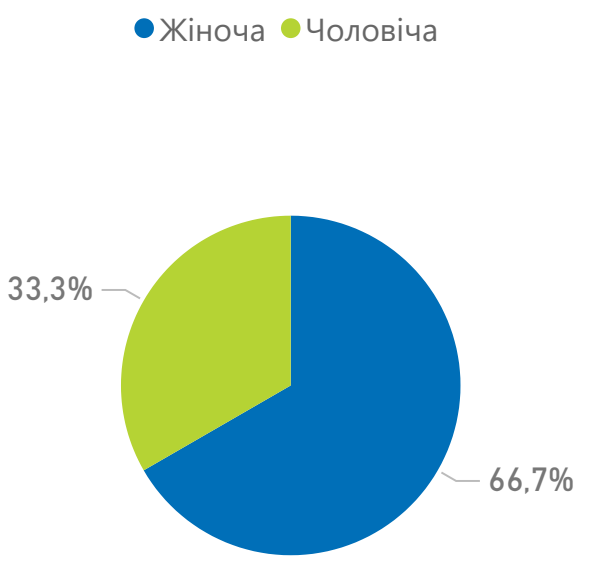


### за віковими групами пацієнтів

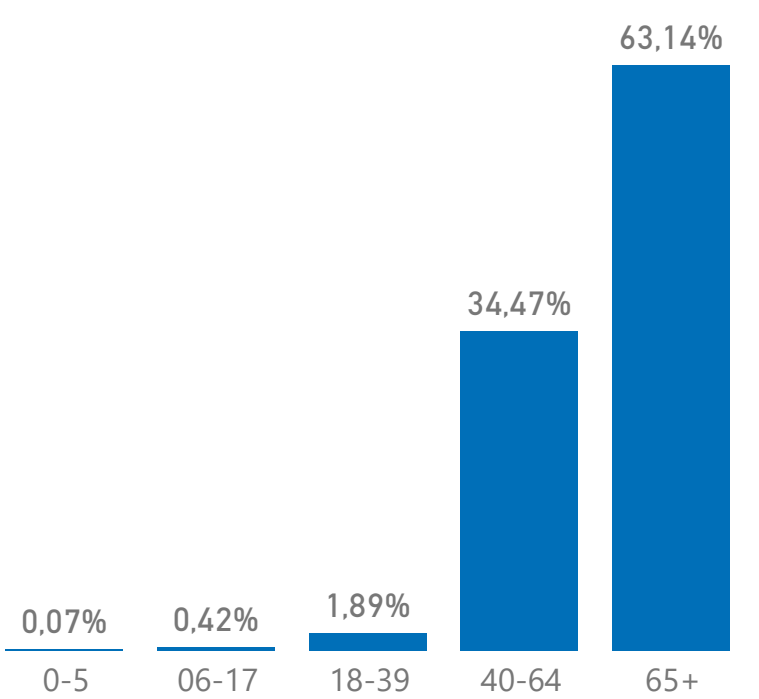


## Оплати аптечним закладам

ЗАГАЛОМ
2 336 792 ₴

КОМУНАЛЬНА
0 ₴

ПРИВАТНА (БЕЗ ФОП)
1 644 496 ₴

ФОП
692 297 ₴

Примітки!
К-сть аптечних закладів, к-сть аптек та аптечних пунктів (активних підрозділів у договорі) наведено станом на 31.12.2022;
Оплати наведено за місцем реєстрації юридичної особи

Національна служба здоров'я України

# Тернопільська область

## Реімбурсація лікарських засобів

Комунальна
8

Приватна (без ФОП)
296

ФОП
42

СЕРЕДНЯ ВАРТІСТЬ ПОГАШЕНИХ РЕЦЕПТІВ
204 ₴

АПТЕЧНИХ ЗАКЛАДІВ

КОМУНАЛЬНА
6

ПРИВАТНА (БЕЗ ФОП)
9

ФОП
40

55

Комунальна
4 851

Приватна (без ФОП)
79 360

ФОП
12 536

КІЛЬКІСТЬ ПАЦІЄНТІВ, ЩО ОТРИМАЛИ ЛІКИ
34 433

## Розподіл погашених е-рецептів

### за програмою реімбурсації

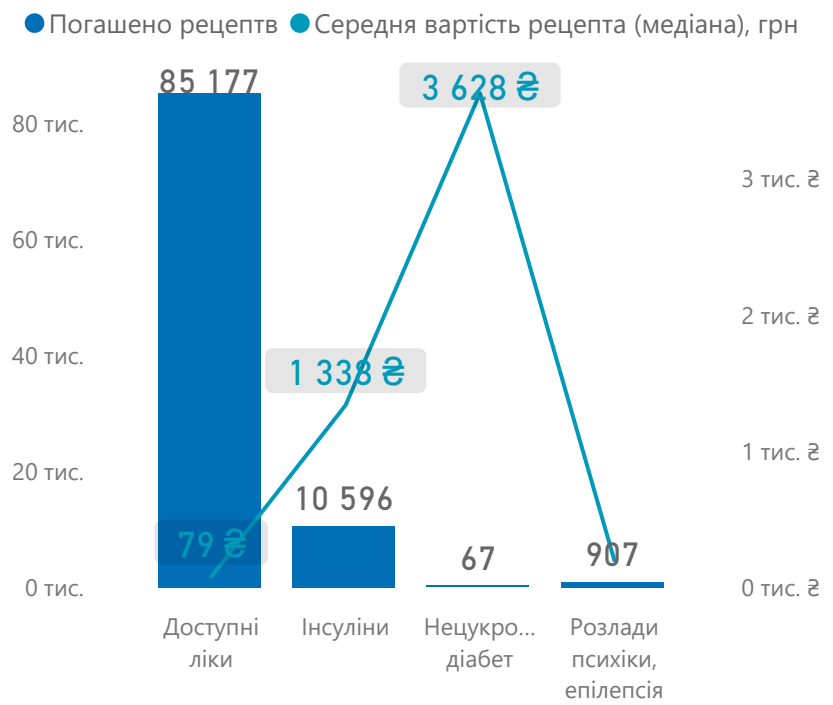


### за статтю пацієнтів

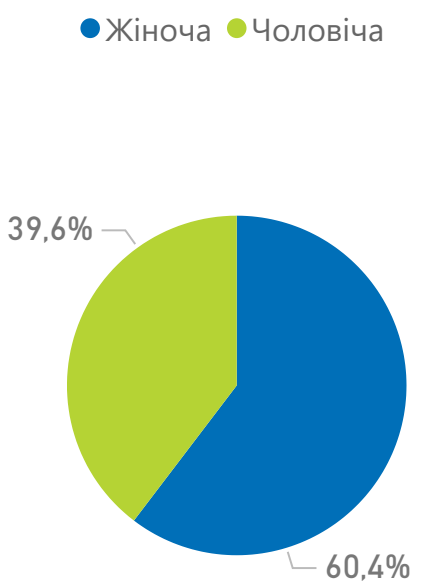


### за віковими групами пацієнтів

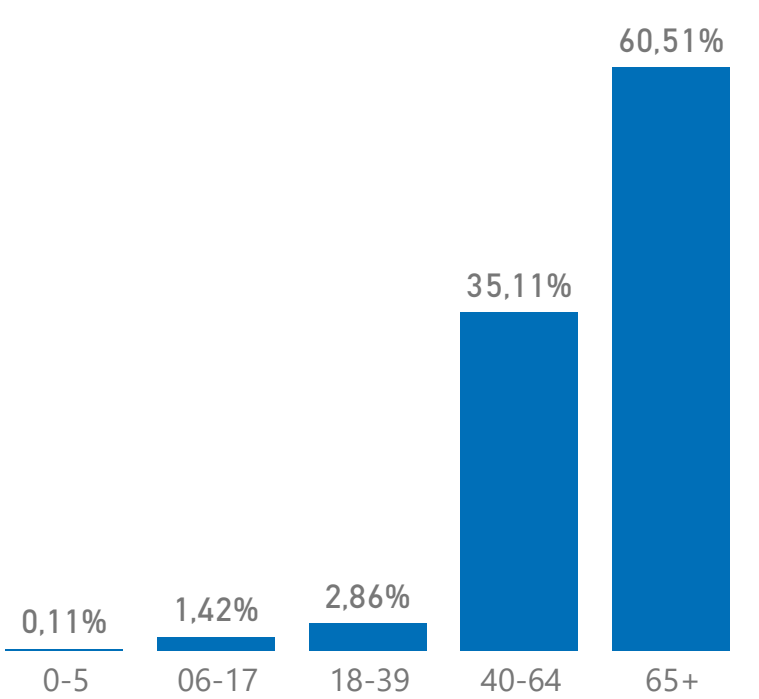


## Оплати аптечним закладам

ЗАГАЛОМ
5 166 552 ₴

КОМУНАЛЬНА
1 762 337 ₴

ПРИВАТНА (БЕЗ ФОП)
1 584 691 ₴

ФОП
1 819 523 ₴

Примітки!
К-сть аптечних закладів, к-сть аптек та аптечних пунктів (активних підрозділів у договорі) наведено станом на 31.12.2022;
Оплати наведено за місцем реєстрації юридичної особи

Національна служба здоров'я України

# Харківська область

## Реімбурсація лікарських засобів

Комунальна
42

Приватна (без ФОП)
806

ФОП
13

СЕРЕДНЯ ВАРТІСТЬ ПОГАШЕНИХ РЕЦЕПТІВ
232 ₴

АПТЕЧНИХ ЗАКЛАДІВ

КОМУНАЛЬНА
5

ПРИВАТНА (БЕЗ ФОП)
103

ФОП
13

121

Комунальна
11 856

Приватна (без ФОП)
125 791

ФОП
602

КІЛЬКІСТЬ ПАЦІЄНТІВ, ЩО ОТРИМАЛИ ЛІКИ
49 727

## Розподіл погашених е-рецептів

### за програмою реімбурсації

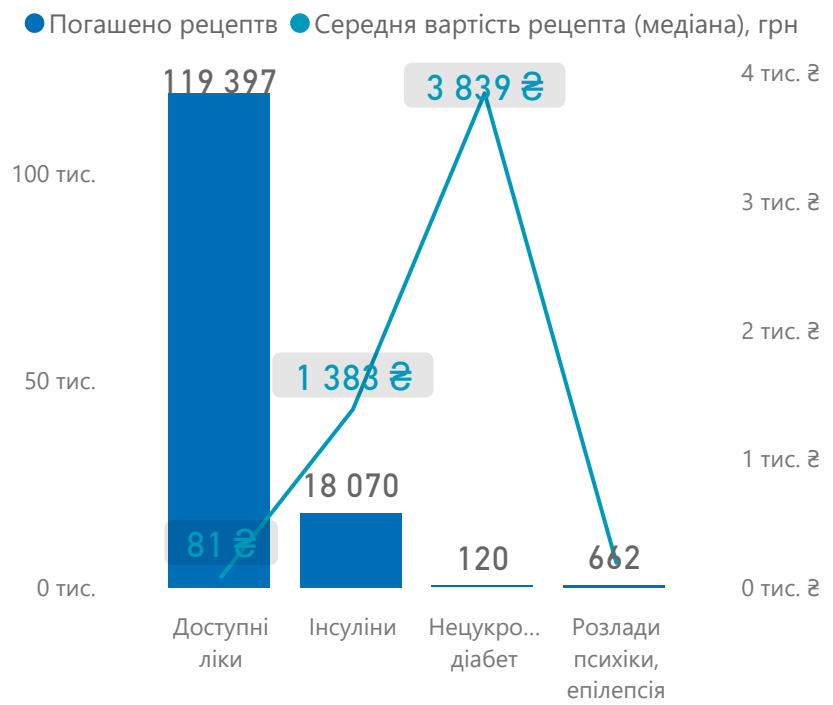


### за статтю пацієнтів

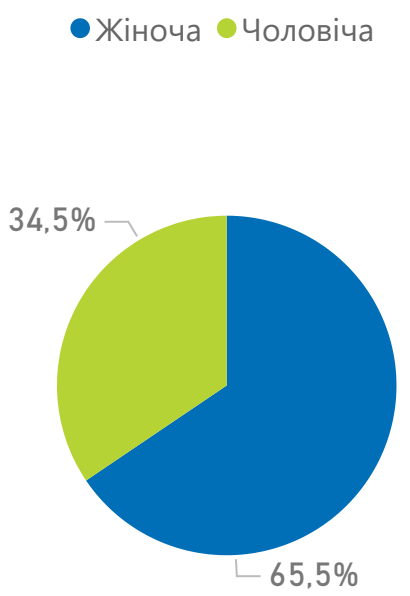


### за віковими групами пацієнтів

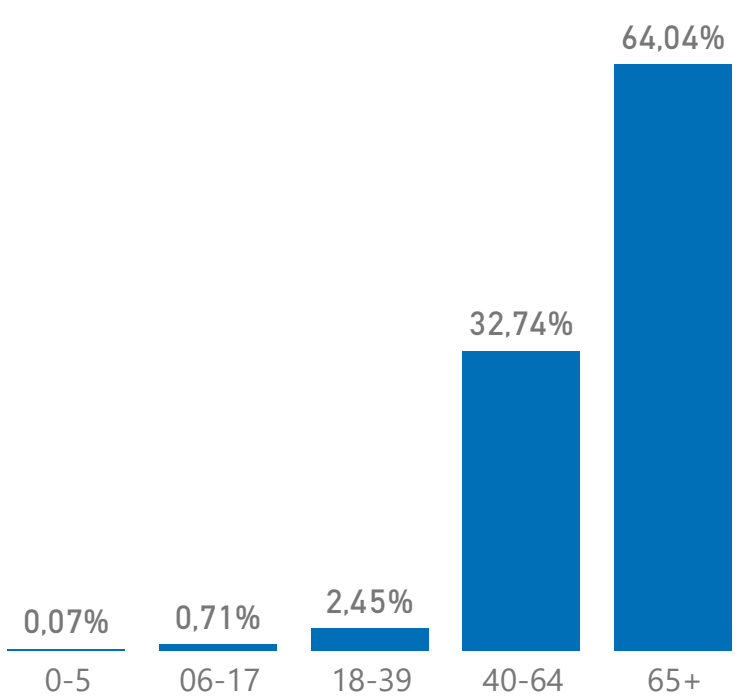


## Оплати аптечним закладам

ЗАГАЛОМ
40 630 206 ₴

КОМУНАЛЬНА
2 655 933 ₴

ПРИВАТНА (БЕЗ ФОП)
37 946 034 ₴

ФОП
28 238 ₴

Примітки!
К-сть аптечних закладів, к-сть аптек та аптечних пунктів (активних підрозділів у договорі) наведено станом на 31.12.2022;
Оплати наведено за місцем реєстрації юридичної особи

Національна служба здоров'я України

# Херсонська область

## Реімбурсація лікарських засобів

Комунальна
13

Приватна (без ФОП)
199

ФОП
35

СЕРЕДНЯ ВАРТІСТЬ ПОГАШЕНИХ РЕЦЕПТІВ
98

АПТЕЧНИХ ЗАКЛАДІВ

КОМУНАЛЬНА
9

ПРИВАТНА (БЕЗ ФОП)
18

ФОП
19

46

Приватна (без ФОП)
62

КІЛЬКІСТЬ ПАЦІЄНТІВ, ЩО ОТРИМАЛИ ЛІКИ
29

## Розподіл погашених е-рецептів

### за програмою реімбурсації

### за статтю пацієнтів

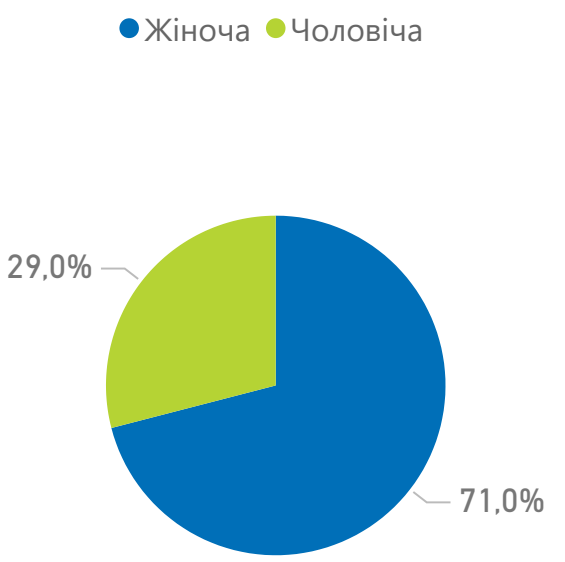


### за віковими групами пацієнтів

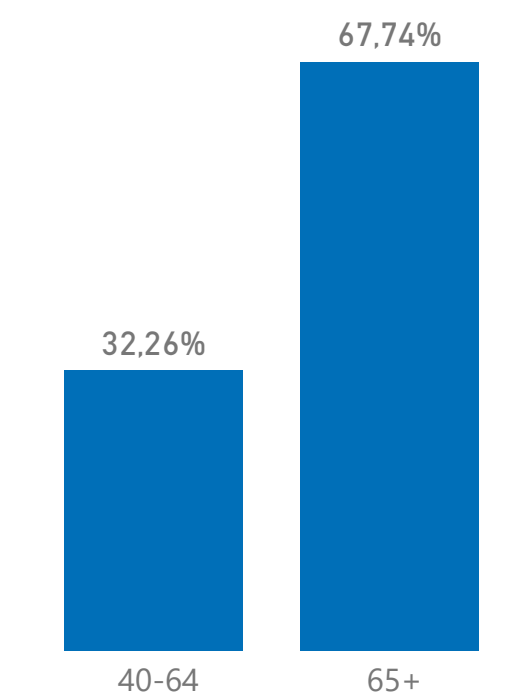


## Оплати аптечним закладам

ЗАГАЛОМ
41 445 ₴

КОМУНАЛЬНА
0 ₴

ПРИВАТНА (БЕЗ ФОП)
40 128 ₴

ФОП
1 318 ₴

Примітки!
К-сть аптечних закладів, к-сть аптек та аптечних пунктів (активних підрозділів у договорі) наведено станом на 31.12.2022;
Оплати наведено за місцем реєстрації юридичної особи

Національна служба здоров'я України

# Хмельницька область

## Реімбурсація лікарських засобів

Комунальна
16

Приватна (без ФОП)
494

ФОП
19

СЕРЕДНЯ ВАРТІСТЬ ПОГАШЕНИХ РЕЦЕПТІВ
182 ₴

АПТЕЧНИХ ЗАКЛАДІВ

КОМУНАЛЬНА
9

ПРИВАТНА (БЕЗ ФОП)
67

ФОП
19

95

Комунальна
4 754

Приватна (без ФОП)
125 374

ФОП
4 564

КІЛЬКІСТЬ ПАЦІЄНТІВ, ЩО ОТРИМАЛИ ЛІКИ
51 753

## Розподіл погашених е-рецептів

### за програмою реімбурсації

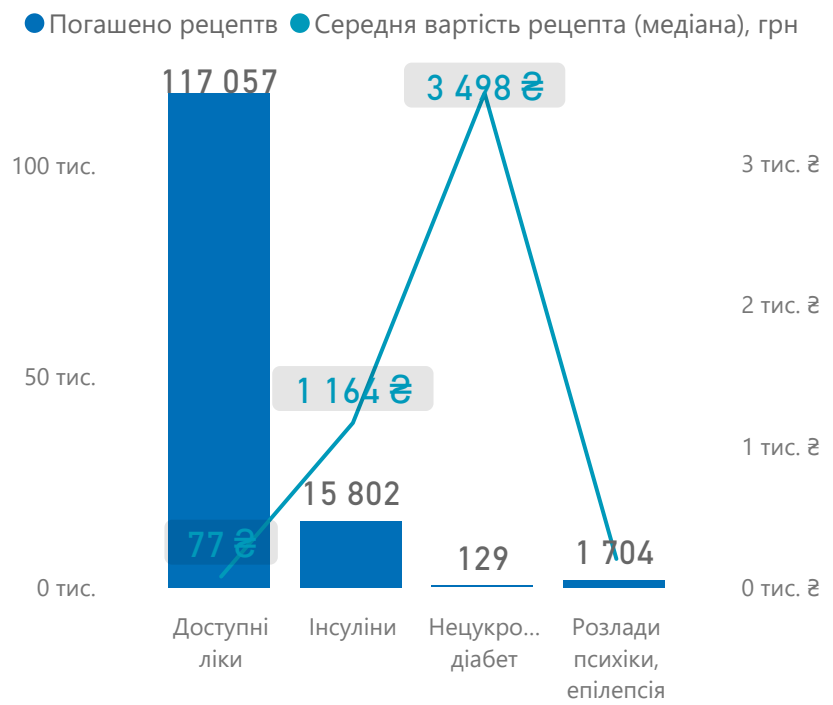


### за статтю пацієнтів

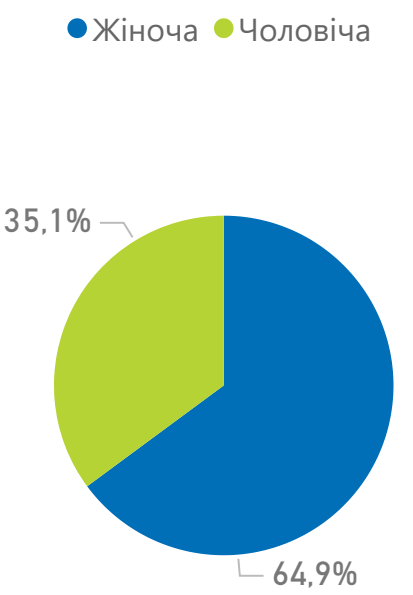


### за віковими групами пацієнтів

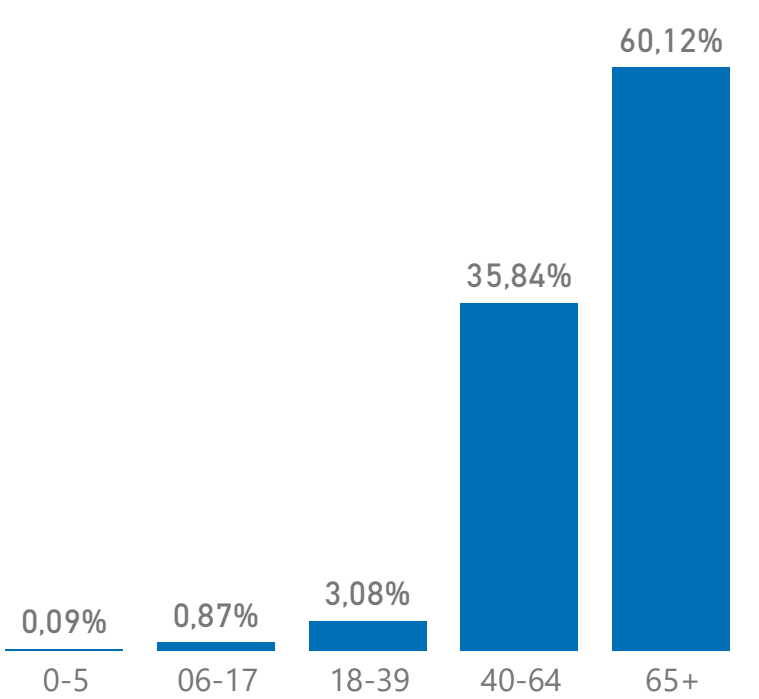


## Оплати аптечним закладам

ЗАГАЛОМ
14 510 398 ₴

КОМУНАЛЬНА
810 845 ₴

ПРИВАТНА (БЕЗ ФОП)
13 283 148 ₴

ФОП
416 404 ₴

Примітки!
К-сть аптечних закладів, к-сть аптек та аптечних пунктів (активних підрозділів у договорі) наведено станом на 31.12.2022;
Оплати наведено за місцем реєстрації юридичної особи

Національна служба здоров'я України

# Черкаська область

## Реімбурсація лікарських засобів

Комунальна
76

Приватна (без ФОП)
340

ФОП
25

СЕРЕДНЯ ВАРТІСТЬ ПОГАШЕНИХ РЕЦЕПТІВ
231 ₴

АПТЕЧНИХ ЗАКЛАДІВ

КОМУНАЛЬНА
7

ПРИВАТНА (БЕЗ ФОП)
14

ФОП
19

40

Комунальна
27 639

Приватна (без ФОП)
72 224

ФОП
5 324

КІЛЬКІСТЬ ПАЦІЄНТІВ, ЩО ОТРИМАЛИ ЛІКИ
41 155

## Розподіл погашених е-рецептів

### за програмою реімбурсації

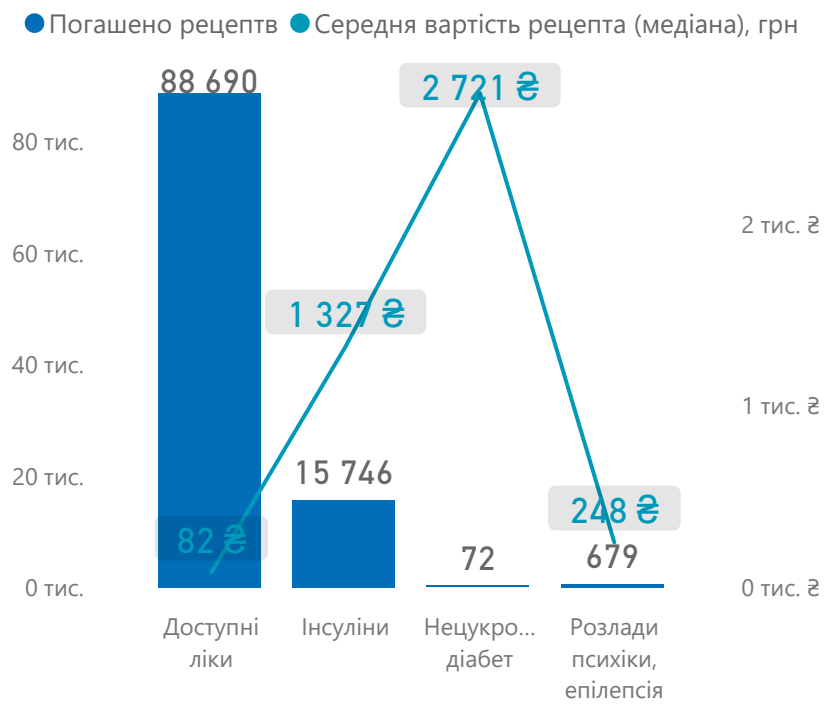


### за статтю пацієнтів

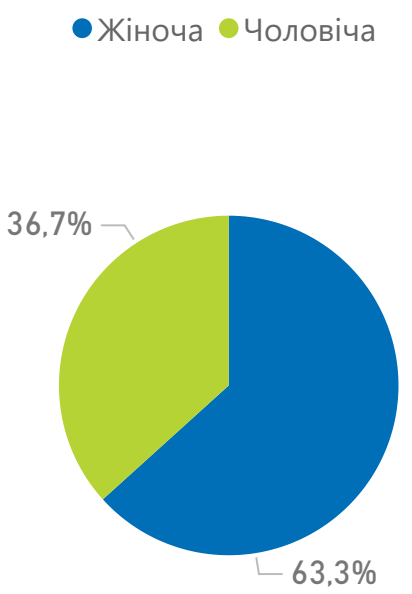


### за віковими групами пацієнтів

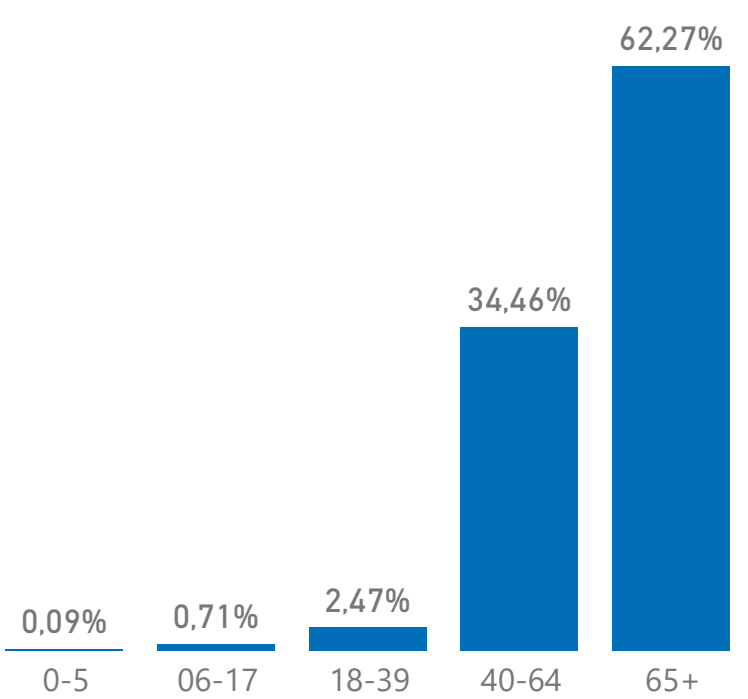


## Оплати аптечним закладам

ЗАГАЛОМ
12 263 326 ₴

КОМУНАЛЬНА
6 983 844 ₴

ПРИВАТНА (БЕЗ ФОП)
4 663 237 ₴

ФОП
616 246 ₴

Примітки!
К-сть аптечних закладів, к-сть аптек та аптечних пунктів (активних підрозділів у договорі) наведено станом на 31.12.2022;
Оплати наведено за місцем реєстрації юридичної особи

Національна служба здоров'я України

# Чернівецька область

## Реімбурсація лікарських засобів

Комунальна
13

Приватна (без ФОП)
234

ФОП
50

СЕРЕДНЯ ВАРТІСТЬ ПОГАШЕНИХ РЕЦЕПТІВ
307 ₴

АПТЕЧНИХ ЗАКЛАДІВ

КОМУНАЛЬНА
5

ПРИВАТНА (БЕЗ ФОП)
14

ФОП
34

53

Комунальна
5 283

Приватна (без ФОП)
53 570

ФОП
7 663

КІЛЬКІСТЬ ПАЦІЄНТІВ, ЩО ОТРИМАЛИ ЛІКИ
25 622

## Розподіл погашених е-рецептів

### за програмою реімбурсації

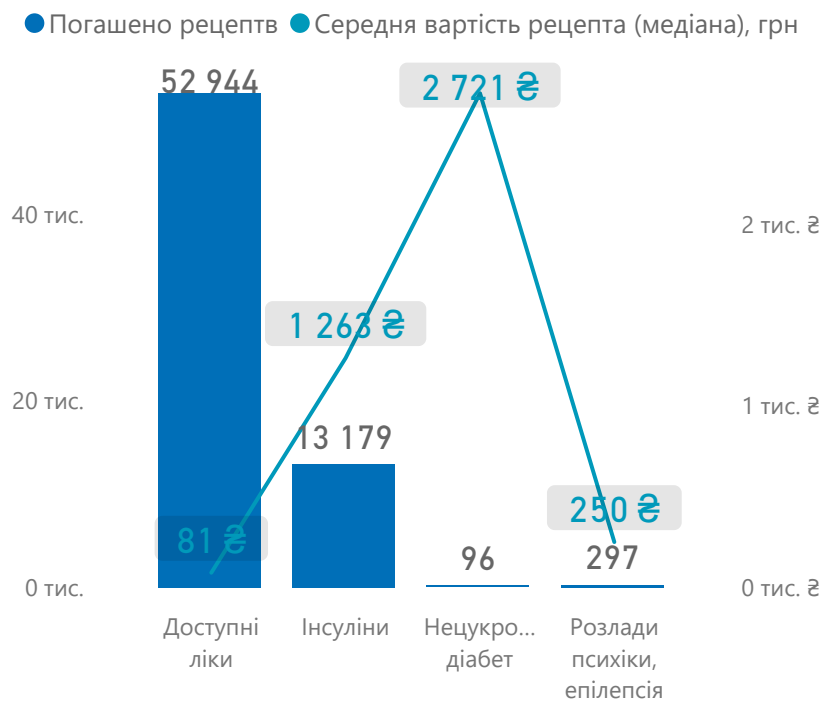


### за статтю пацієнтів

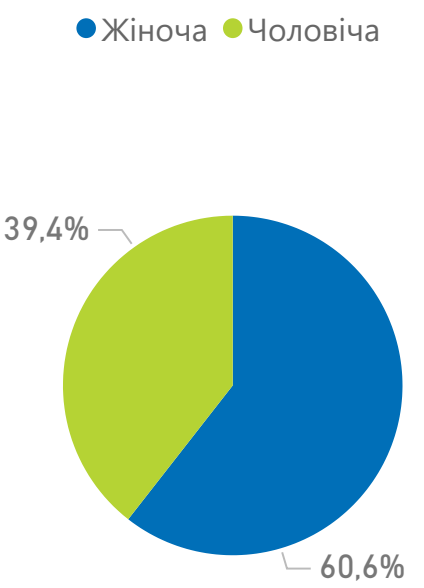


### за віковими групами пацієнтів

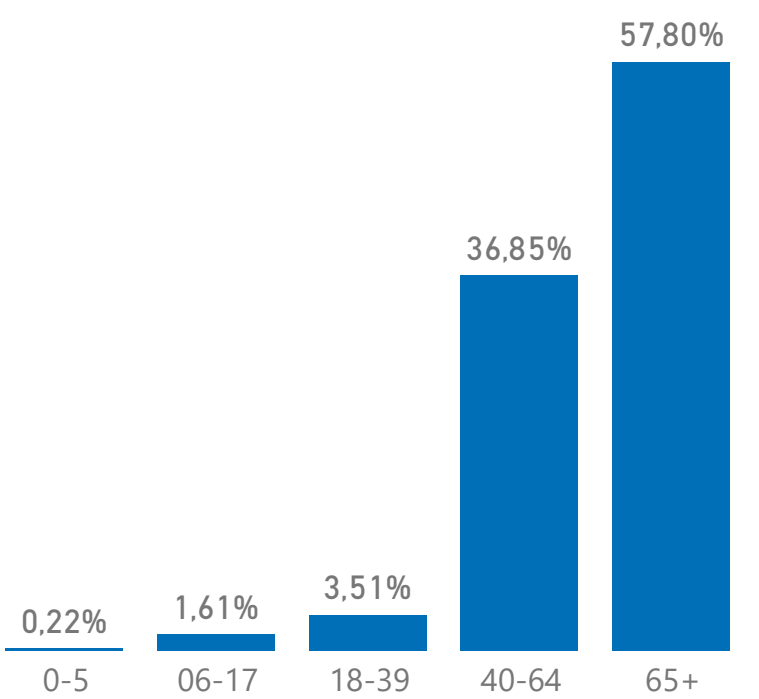


## Оплати аптечним закладам

ЗАГАЛОМ
8 639 116 ₴

КОМУНАЛЬНА
1 591 590 ₴

ПРИВАТНА (БЕЗ ФОП)
5 813 055 ₴

ФОП
1 234 471 ₴

Примітки!
К-сть аптечних закладів, к-сть аптек та аптечних пунктів (активних підрозділів у договорі) наведено станом на 31.12.2022;
Оплати наведено за місцем реєстрації юридичної особи

Національна служба здоров'я України

# Чернігівська область

## Реімбурсація лікарських засобів

Комунальна
3

Приватна (без ФОП)
276

ФОП
12

СЕРЕДНЯ ВАРТІСТЬ ПОГАШЕНИХ РЕЦЕПТІВ
232 ₴

АПТЕЧНИХ ЗАКЛАДІВ

КОМУНАЛЬНА
1

ПРИВАТНА (БЕЗ ФОП)
13

ФОП
8

22

Приватна (без ФОП)
78 407

ФОП
3 167

КІЛЬКІСТЬ ПАЦІЄНТІВ, ЩО ОТРИМАЛИ ЛІКИ
33 414

## Розподіл погашених е-рецептів

### за програмою реімбурсації

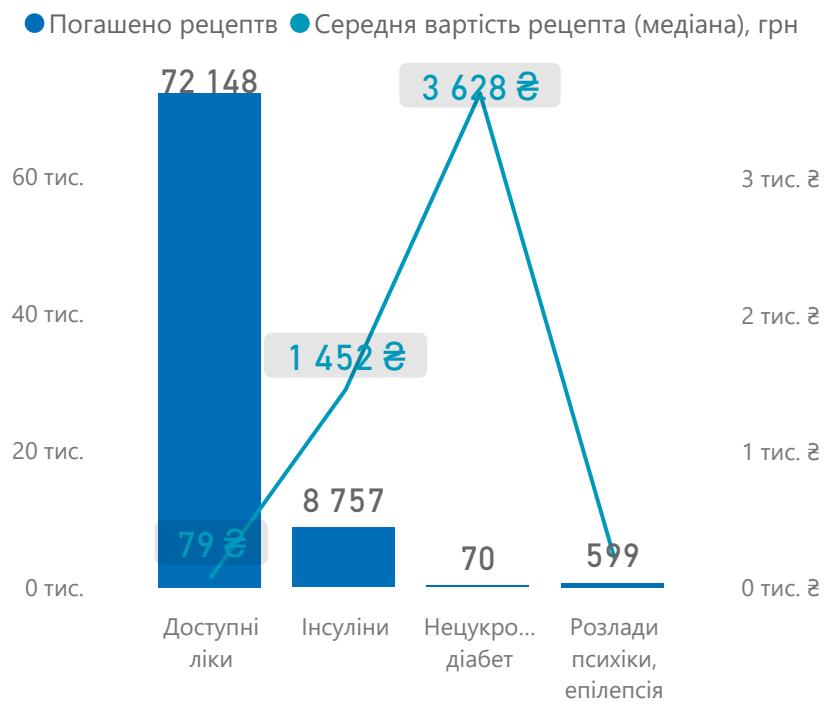


### за статтю пацієнтів

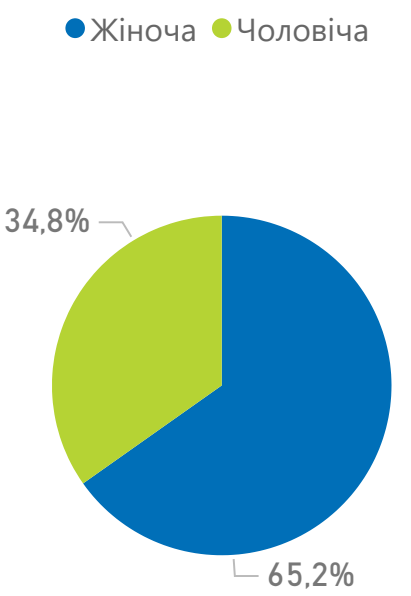


### за віковими групами пацієнтів

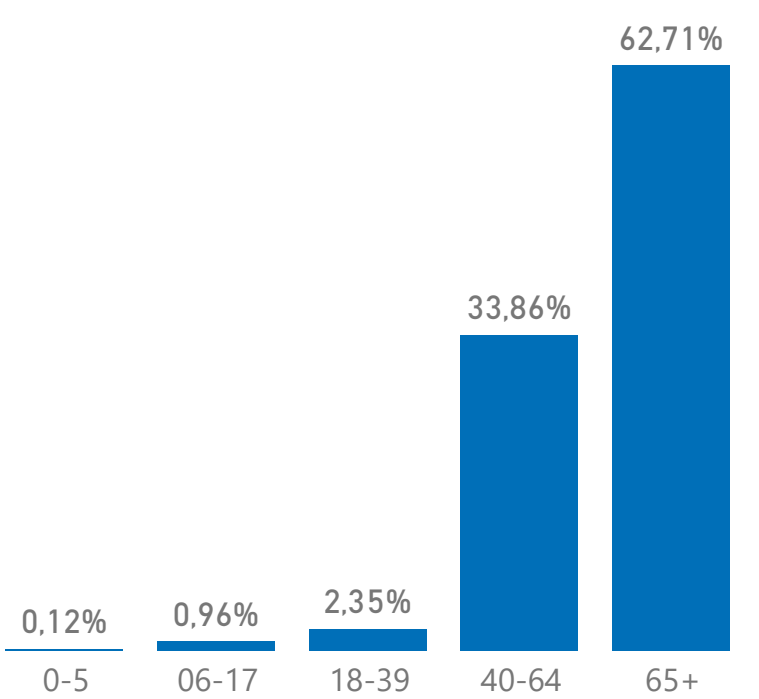


## Оплати аптечним закладам

ЗАГАЛОМ
5 661 868 ₴

КОМУНАЛЬНА
0 ₴

ПРИВАТНА (БЕЗ ФОП)
5 493 958 ₴

ФОП
167 910 ₴

Примітки!
К-сть аптечних закладів, к-сть аптек та аптечних пунктів (активних підрозділів у договорі) наведено станом на 31.12.2022;
Оплати наведено за місцем реєстрації юридичної особи

Національна служба здоров'я України

# Україна

## Реімбурсація лікарських засобів: оплати за договорами

| ЗАГАЛОМ | ПРИВАТНА (БЕЗ ФОП) | КОМУНАЛЬНА | ФОП |
|---|---|---|---|
| 552 938 523 ₴ | 462 073 887 ₴ | 71 655 778 ₴ | 19 208 858 ₴ |

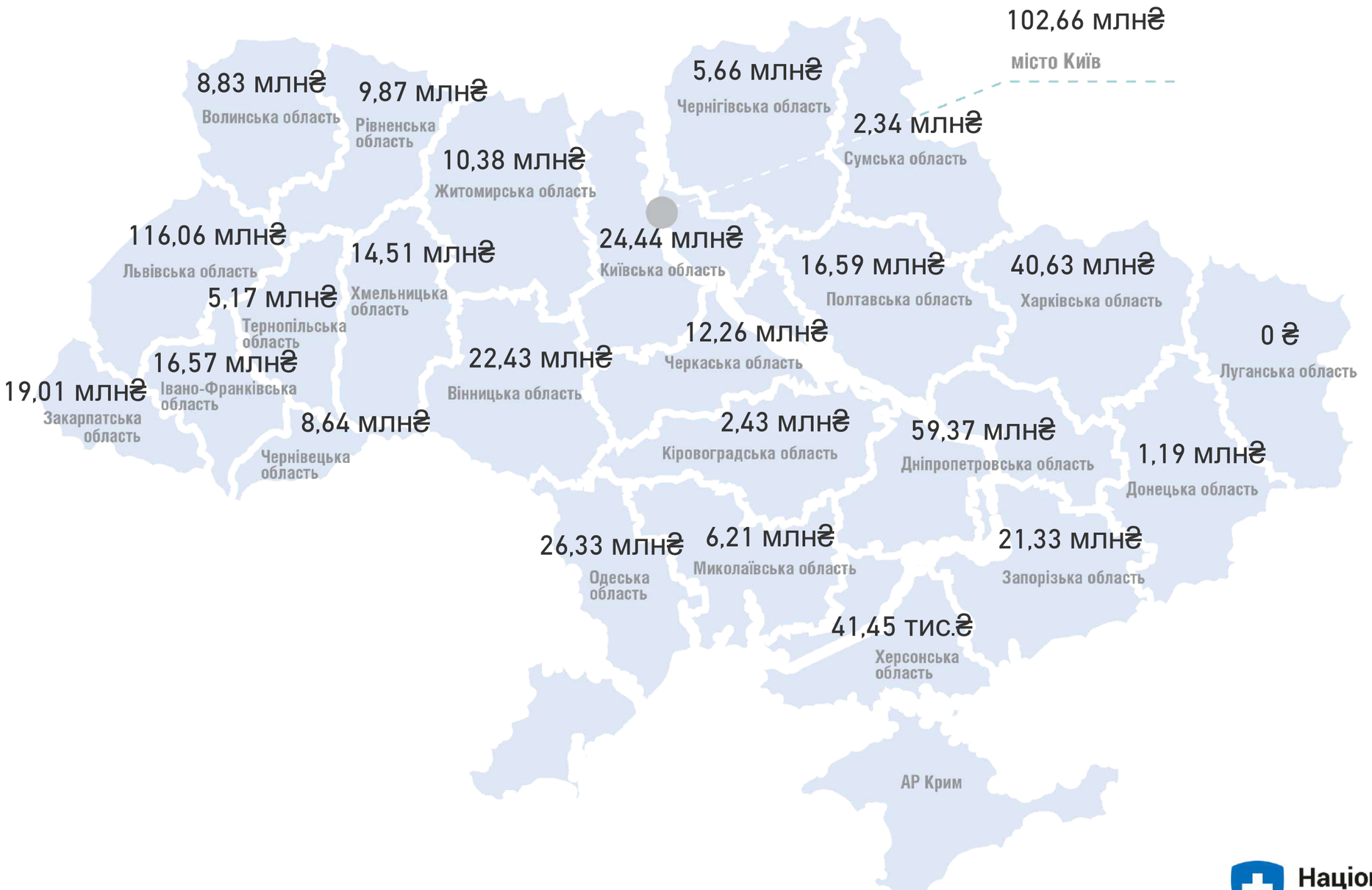


Примітка!
Дані про суми оплат наведено станом на 31.01.2023 за місцем реєстрації юридичної особи

Національна служба здоров'я України

# Електронні медичні записи

Національна служба здоров'я України

| Область | Пацієнтів, яким створено ЕМЗ | Взаємодій | Епізодів | Направлень | Імунізацій | Обстежень | Діагностичних звітів | Процедур | Планів лікування |
|---|---|---|---|---|---|---|---|---|---|
| Вінницька | 486 999 | 1 430 778 | 963 633 | 1 192 920 | 215 759 | 259 057 | 693 466 | 290 085 | 4 365 |
| Волинська | 366 840 | 1 196 342 | 691 506 | 970 648 | 115 784 | 147 494 | 441 046 | 162 836 | 2 366 |
| Дніпропетровська | 1 084 818 | 4 012 240 | 2 172 718 | 3 867 916 | 509 371 | 364 016 | 2 238 476 | 1 840 207 | 9 557 |
| Донецька | 181 481 | 474 713 | 282 676 | 256 312 | 42 252 | 39 965 | 117 893 | 72 750 | 1 515 |
| Житомирська | 433 448 | 1 489 125 | 975 584 | 1 095 317 | 160 806 | 153 544 | 500 787 | 190 963 | 4 223 |
| Закарпатська | 361 615 | 1 085 233 | 682 424 | 834 534 | 131 544 | 185 591 | 410 580 | 162 847 | 3 692 |
| Запорізька | 284 312 | 1 093 597 | 620 578 | 940 100 | 244 413 | 56 889 | 444 776 | 124 419 | 2 130 |
| Івано-Франківська | 487 691 | 1 727 675 | 1 000 885 | 1 832 094 | 129 834 | 151 347 | 1 134 892 | 661 643 | 3 618 |
| Київська | 564 234 | 1 548 731 | 1 003 436 | 1 110 784 | 329 985 | 181 863 | 517 198 | 280 882 | 3 835 |
| Кіровоградська | 305 656 | 1 100 224 | 630 415 | 1 342 135 | 75 741 | 42 782 | 644 910 | 472 967 | 2 109 |
| Луганська | 35 837 | 119 870 | 46 042 | 211 511 | 1 938 | 602 | 84 565 | 80 521 | 18 |
| Львівська | 919 938 | 2 970 665 | 1 710 737 | 2 949 175 | 281 797 | 429 999 | 1 494 474 | 775 772 | 8 755 |
| м. Київ | 1 101 712 | 3 300 734 | 2 053 981 | 5 090 848 | 483 902 | 271 846 | 2 339 629 | 2 481 675 | 6 288 |
| Миколаївська | 267 131 | 846 757 | 545 289 | 576 935 | 133 159 | 29 557 | 278 767 | 132 186 | 2 377 |
| Одеська | 714 168 | 2 298 243 | 1 474 019 | 2 005 450 | 371 591 | 126 582 | 1 132 511 | 461 974 | 6 970 |
| Полтавська | 519 911 | 1 783 138 | 1 078 985 | 1 205 305 | 235 600 | 268 361 | 772 246 | 260 568 | 3 360 |
| Рівненська | 409 685 | 1 453 099 | 850 491 | 1 586 259 | 150 076 | 226 804 | 991 376 | 423 880 | 3 521 |
| Сумська | 370 084 | 1 405 513 | 780 487 | 1 143 857 | 260 289 | 94 850 | 670 496 | 168 063 | 2 564 |
| Тернопільська | 366 205 | 1 286 847 | 759 464 | 1 019 961 | 96 697 | 152 459 | 762 731 | 476 467 | 1 946 |
| Харківська | 694 152 | 2 668 317 | 1 391 556 | 2 500 648 | 387 872 | 228 559 | 1 337 716 | 1 005 963 | 4 773 |
| Херсонська | 44 865 | 73 136 | 45 058 | 39 761 | 4 806 | 6 616 | 7 011 | 8 730 | 5 |
| Хмельницька | 479 507 | 1 937 165 | 947 921 | 1 590 328 | 187 281 | 117 065 | 829 620 | 493 956 | 3 750 |
| Черкаська | 418 938 | 1 380 991 | 905 859 | 1 035 590 | 153 934 | 255 032 | 550 984 | 438 329 | 5 223 |
| Чернівецька | 337 220 | 1 319 631 | 780 296 | 1 076 651 | 121 939 | 120 392 | 552 708 | 199 980 | 3 278 |
| Чернігівська | 340 764 | 1 166 400 | 691 219 | 1 140 859 | 198 112 | 126 888 | 813 737 | 478 726 | 2 111 |
| **Усього** | **11 237 072** | **39 169 164** | **23 085 259** | **36 615 898** | **5 024 482** | **4 038 160** | **19 762 595** | **12 146 389** | **92 349** |

Примітка!
Кількість створених медичних записів наведено без врахування записів, позначених як помилкові.
Дані про створені медичні записи наведено за IV квартал 2022 року

Національна служба здоров'я України

# Україна

## Електронні медичні записи

| НАДАВАЧІВ, ЩО ВНЕСЛИ ЕМЗ | ЛІКАРІВ, ЩО ВНЕСЛИ ЕМЗ | ПАЦІЄНТІВ, ЩОДО ЯКИХ ВНЕСЕНО ЕМЗ |
|---|---|---|
| 3 957 | 90 567 | 11 237 072 |

## Створено ЕМЗ

СТВОРЕНО ЕМЗ (ЗАГАЛОМ)

**139 934 296**

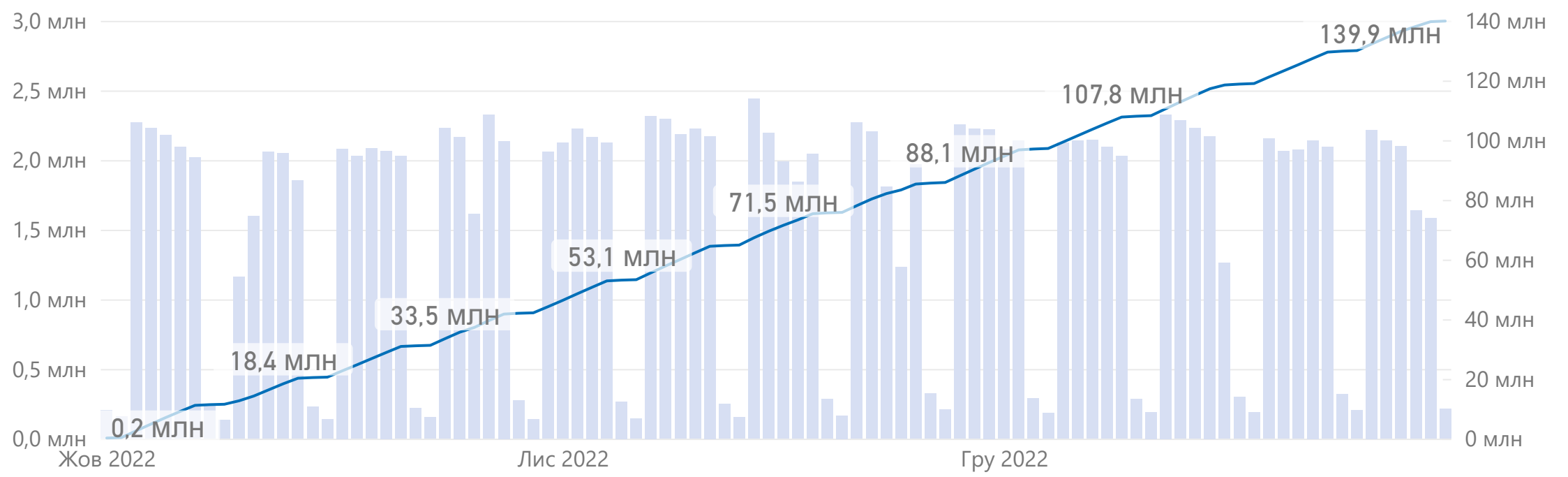


| | ВЗАЄМОДІЇ | ЕПІЗОДИ | НАПРАВЛЕННЯ | ІМУНІЗАЦІЇ |
|---|---|---|---|---|
| Надавачів, що внесли ЕМЗ | 3 889 | 3 920 | 3 441 | 2 146 |
| Лікарів, що внесли ЕМЗ | 78 378 | 78 351 | 63 646 | 19 573 |
| Пацієнтів, щодо яких внесли ЕМЗ | 11 004 656 | 9 568 576 | 5 698 258 | 1 872 341 |
| | 39 169 164 взаємодій | 23 085 259 епізодів | 36 615 898 направлень | 5 024 482 імунізацій |

| | ОБСТЕЖЕННЯ | ДІАГНОСТИЧНІ ЗВІТИ | ПРОЦЕДУРИ | ПЛАНИ ЛІКУВАННЯ |
|---|---|---|---|---|
| Надавачів, що внесли ЕМЗ | 2 611 | 2 097 | 1 303 | 1 186 |
| Лікарів, що внесли ЕМЗ | 29 424 | 33 724 | 21 609 | 4 010 |
| Пацієнтів, щодо яких внесли ЕМЗ | 1 523 159 | 4 002 028 | 1 572 141 | 75 774 |
| | 4 038 160 обстежень | 19 762 595 діагностичних звітів | 12 146 389 процедур | 92 349 планів лікування |

Примітка!
Кількість створених медичних записів наведено без врахування записів, позначених як помилкові.
Дані про створені медичні записи наведено за IV квартал 2022 року

Національна служба здоров'я України

# Вінницька область

## Електронні медичні записи

| НАДАВАЧІВ, ЩО ВНЕСЛИ ЕМЗ | ЛІКАРІВ, ЩО ВНЕСЛИ ЕМЗ | ПАЦІЄНТІВ, ЩОДО ЯКИХ ВНЕСЕНО ЕМЗ |
|---|---|---|
| 191 | 3 842 | 486 999 |

## Створено ЕМЗ

СТВОРЕНО ЕМЗ (ЗАГАЛОМ)

**5 050 063**

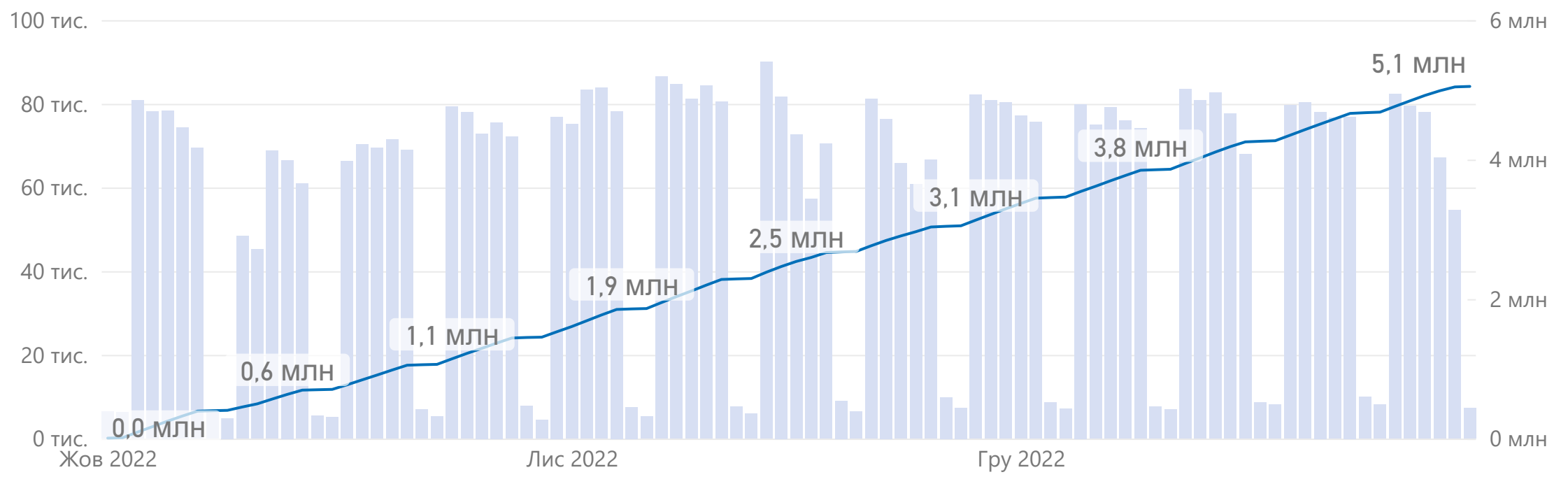


| | ВЗАЄМОДІЇ | ЕПІЗОДИ | НАПРАВЛЕННЯ | ІМУНІЗАЦІЇ |
|---|---|---|---|---|
| Надавачів, що внесли ЕМЗ | 188 | 188 | 168 | 110 |
| Лікарів, що внесли ЕМЗ | 3 453 | 3 466 | 2 775 | 962 |
| Пацієнтів, щодо яких внесли ЕМЗ | 477 070 | 412 624 | 245 834 | 90 879 |
| | 1 430 778 взаємодій | 963 633 епізодів | 1 192 920 направлень | 215 759 імунізацій |

| | ОБСТЕЖЕННЯ | ДІАГНОСТИЧНІ ЗВІТИ | ПРОЦЕДУРИ | ПЛАНИ ЛІКУВАННЯ |
|---|---|---|---|---|
| Надавачів, що внесли ЕМЗ | 141 | 82 | 54 | 49 |
| Лікарів, що внесли ЕМЗ | 1 546 | 1 317 | 1 002 | 195 |
| Пацієнтів, щодо яких внесли ЕМЗ | 95 354 | 175 372 | 74 582 | 3 643 |
| | 259 057 обстежень | 693 466 діагностичних звітів | 290 085 процедур | 4 365 планів лікування |

Примітка!
Кількість створених медичних записів наведено без врахування записів, позначених як помилкові.
Дані про створені медичні записи наведено за IV квартал 2022 року

Національна служба здоров'я України

# Волинська область

## Електронні медичні записи

| НАДАВАЧІВ, ЩО ВНЕСЛИ ЕМЗ | ЛІКАРІВ, ЩО ВНЕСЛИ ЕМЗ | ПАЦІЄНТІВ, ЩОДО ЯКИХ ВНЕСЕНО ЕМЗ |
|---|---|---|
| 95 | 2 663 | 366 840 |

## Створено ЕМЗ

СТВОРЕНО ЕМЗ (ЗАГАЛОМ)

**3 728 022**

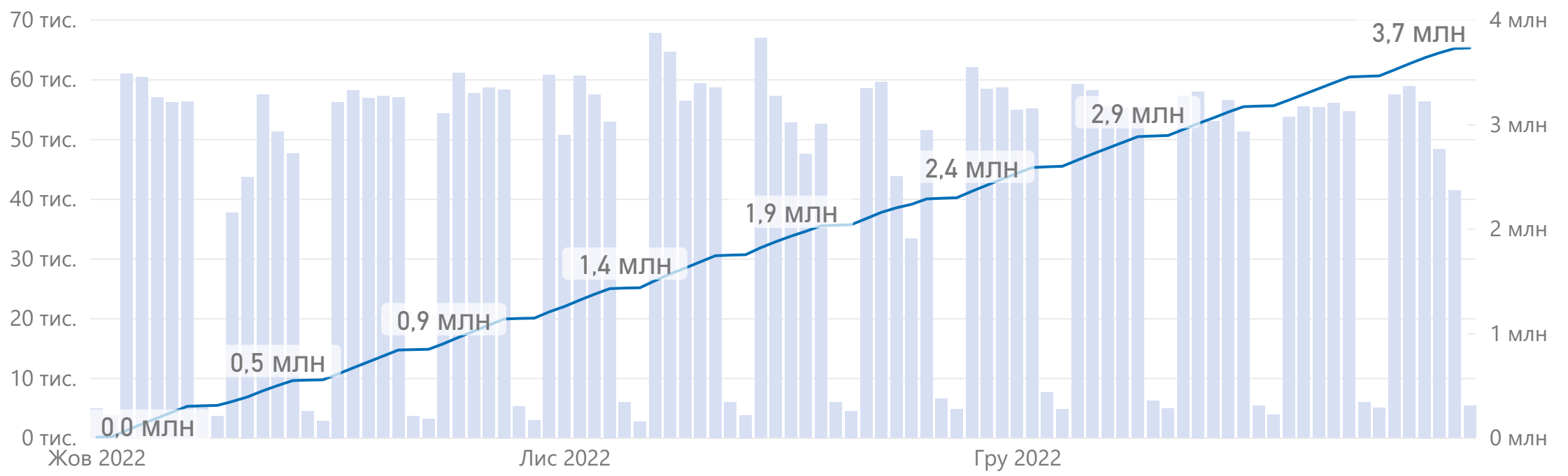


| | ВЗАЄМОДІЇ | ЕПІЗОДИ | НАПРАВЛЕННЯ | ІМУНІЗАЦІЇ |
|---|---|---|---|---|
| Надавачів, що внесли ЕМЗ | 92 | 93 | 84 | 60 |
| Лікарів, що внесли ЕМЗ | 2 360 | 2 368 | 1 997 | 631 |
| Пацієнтів, щодо яких внесли ЕМЗ | 361 031 | 306 774 | 188 828 | 53 500 |
| | 1 196 342 взаємодій | 691 506 епізодів | 970 648 направлень | 115 784 імунізацій |

| | ОБСТЕЖЕННЯ | ДІАГНОСТИЧНІ ЗВІТИ | ПРОЦЕДУРИ | ПЛАНИ ЛІКУВАННЯ |
|---|---|---|---|---|
| Надавачів, що внесли ЕМЗ | 71 | 53 | 33 | 28 |
| Лікарів, що внесли ЕМЗ | 863 | 1 003 | 670 | 112 |
| Пацієнтів, щодо яких внесли ЕМЗ | 54 918 | 121 254 | 36 631 | 2 087 |
| | 147 494 обстежень | 441 046 діагностичних звітів | 162 836 процедур | 2 366 планів лікування |

Примітка!
Кількість створених медичних записів наведено без врахування записів, позначених як помилкові.
Дані про створені медичні записи наведено за IV квартал 2022 року

Національна служба здоров'я України

# Дніпропетровська область

## Електронні медичні записи

| НАДАВАЧІВ, ЩО ВНЕСЛИ ЕМЗ | ЛІКАРІВ, ЩО ВНЕСЛИ ЕМЗ | ПАЦІЄНТІВ, ЩОДО ЯКИХ ВНЕСЕНО ЕМЗ |
|---|---|---|
| 309 | 7 271 | 1 084 818 |

## Створено ЕМЗ

СТВОРЕНО ЕМЗ (ЗАГАЛОМ)

**15 014 501**

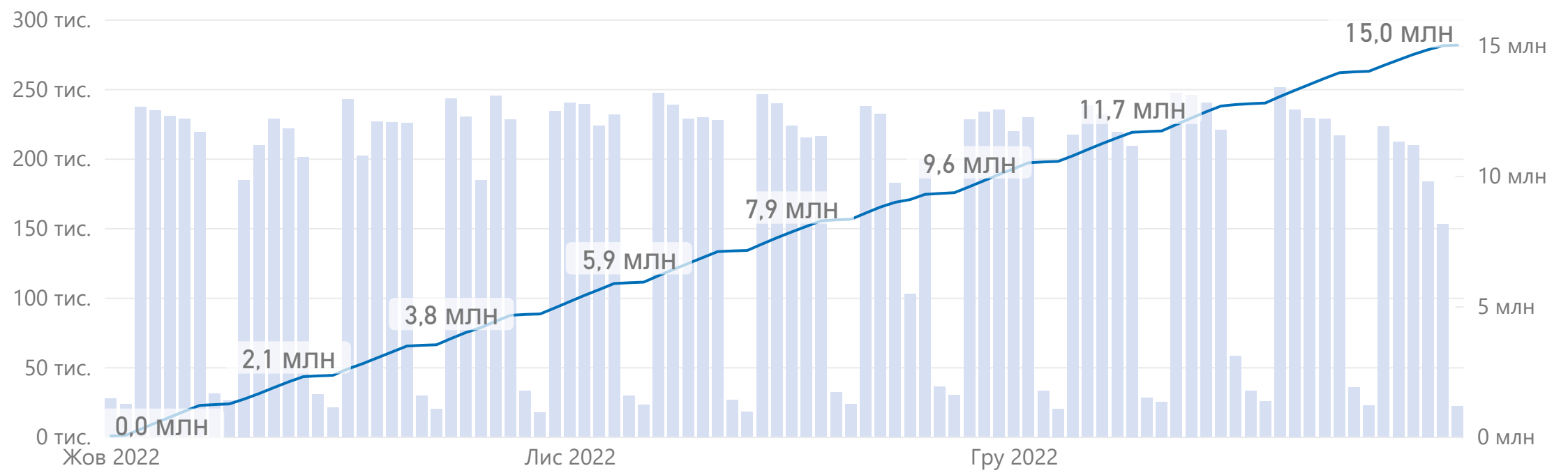


| | ВЗАЄМОДІЇ | ЕПІЗОДИ | НАПРАВЛЕННЯ | ІМУНІЗАЦІЇ |
|---|---|---|---|---|
| Надавачів, що внесли ЕМЗ | 299 | 304 | 273 | 166 |
| Лікарів, що внесли ЕМЗ | 6 410 | 6 431 | 5 325 | 1 611 |
| Пацієнтів, щодо яких внесли ЕМЗ | 1 062 725 | 893 452 | 548 964 | 199 727 |
| | 4 012 240 взаємодій | 2 172 718 епізодів | 3 867 916 направлень | 509 371 імунізацій |

| | ОБСТЕЖЕННЯ | ДІАГНОСТИЧНІ ЗВІТИ | ПРОЦЕДУРИ | ПЛАНИ ЛІКУВАННЯ |
|---|---|---|---|---|
| Надавачів, що внесли ЕМЗ | 208 | 172 | 98 | 87 |
| Лікарів, що внесли ЕМЗ | 2 666 | 2 887 | 1 545 | 346 |
| Пацієнтів, щодо яких внесли ЕМЗ | 162 616 | 380 622 | 121 768 | 7 988 |
| | 364 016 обстежень | 2 238 476 діагностичних звітів | 1 840 207 процедур | 9 557 планів лікування |

Примітка!
Кількість створених медичних записів наведено без врахування записів, позначених як помилкові.
Дані про створені медичні записи наведено за IV квартал 2022 року

Національна служба здоров'я України

# Донецька область

## Електронні медичні записи

| НАДАВАЧІВ, ЩО ВНЕСЛИ ЕМЗ | ЛІКАРІВ, ЩО ВНЕСЛИ ЕМЗ | ПАЦІЄНТІВ, ЩОДО ЯКИХ ВНЕСЕНО ЕМЗ |
|---|---|---|
| 87 | 1 107 | 181 481 |

## Створено ЕМЗ

СТВОРЕНО ЕМЗ (ЗАГАЛОМ)

**1 288 076**

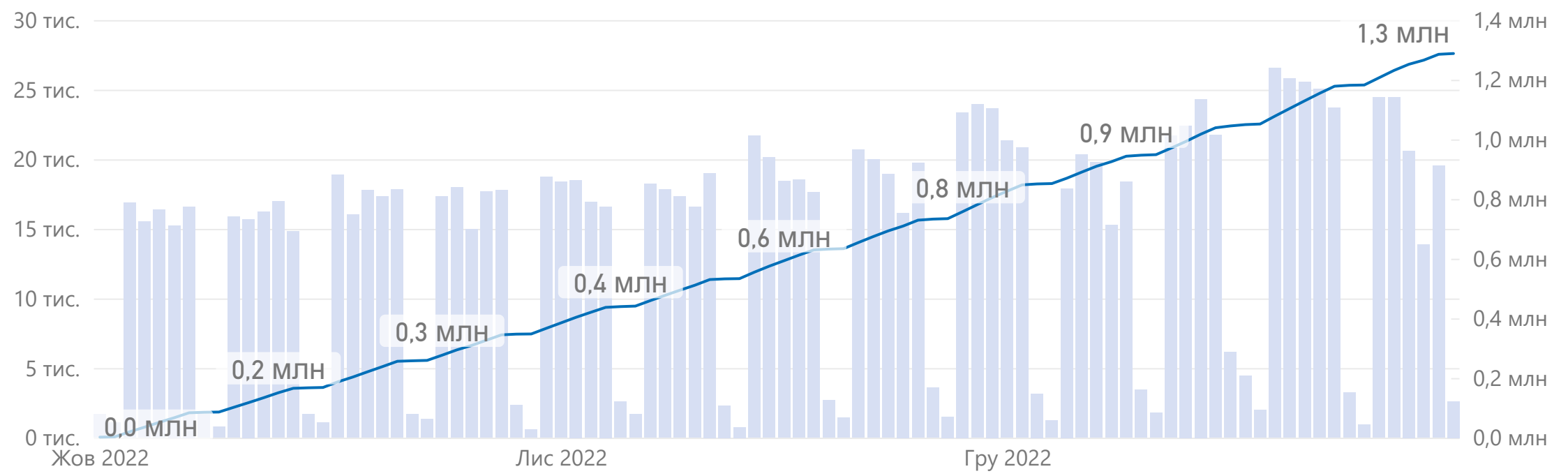


| | ВЗАЄМОДІЇ | ЕПІЗОДИ | НАПРАВЛЕННЯ | ІМУНІЗАЦІЇ |
|---|---|---|---|---|
| Надавачів, що внесли ЕМЗ | 86 | 86 | 79 | 31 |
| Лікарів, що внесли ЕМЗ | 987 | 986 | 838 | 237 |
| Пацієнтів, щодо яких внесли ЕМЗ | 178 438 | 155 318 | 66 196 | 19 292 |
| | 474 713 взаємодій | 282 676 епізодів | 256 312 направлень | 42 252 імунізацій |

| | ОБСТЕЖЕННЯ | ДІАГНОСТИЧНІ ЗВІТИ | ПРОЦЕДУРИ | ПЛАНИ ЛІКУВАННЯ |
|---|---|---|---|---|
| Надавачів, що внесли ЕМЗ | 53 | 45 | 30 | 33 |
| Лікарів, що внесли ЕМЗ | 319 | 275 | 143 | 66 |
| Пацієнтів, щодо яких внесли ЕМЗ | 19 934 | 38 313 | 7 332 | 1 363 |
| | 39 965 обстежень | 117 893 діагностичних звітів | 72 750 процедур | 1 515 планів лікування |

Примітка!
Кількість створених медичних записів наведено без врахування записів, позначених як помилкові.
Дані про створені медичні записи наведено за IV квартал 2022 року

Національна служба здоров'я України

# Житомирська область

## Електронні медичні записи

| НАДАВАЧІВ, ЩО ВНЕСЛИ ЕМЗ | ЛІКАРІВ, ЩО ВНЕСЛИ ЕМЗ | ПАЦІЄНТІВ, ЩОДО ЯКИХ ВНЕСЕНО ЕМЗ |
|---|---|---|
| 137 | 2 983 | 433 448 |

## Створено ЕМЗ

СТВОРЕНО ЕМЗ (ЗАГАЛОМ)

**4 570 349**

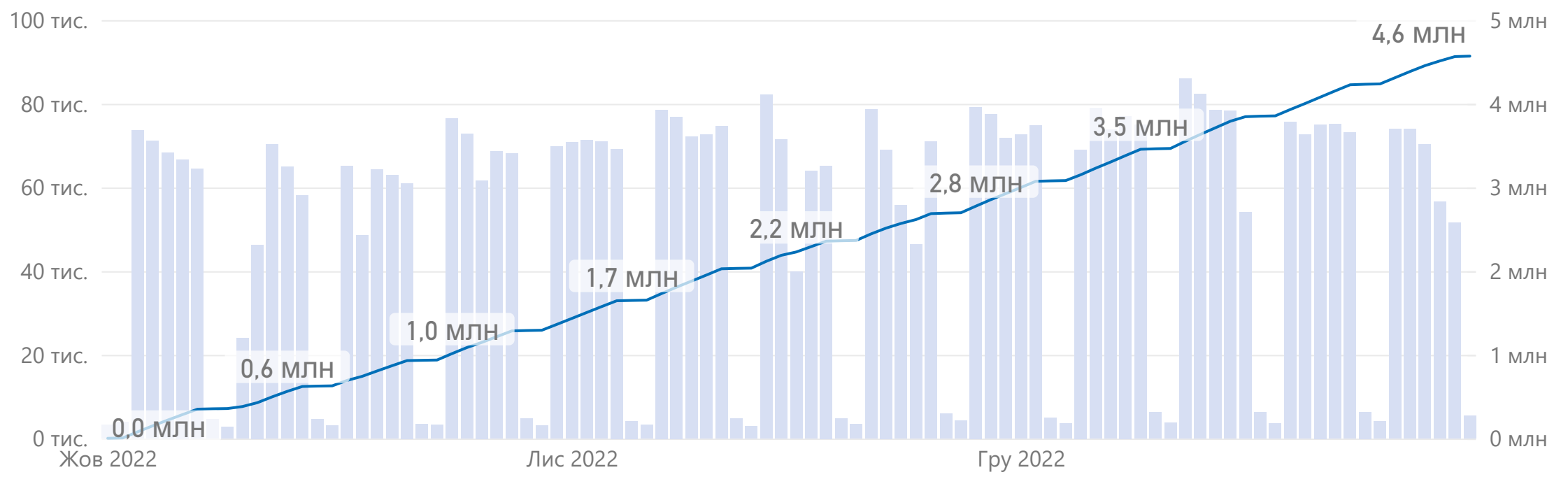


| | ВЗАЄМОДІЇ | ЕПІЗОДИ | НАПРАВЛЕННЯ | ІМУНІЗАЦІЇ |
|---|---|---|---|---|
| Надавачів, що внесли ЕМЗ | 134 | 136 | 123 | 76 |
| Лікарів, що внесли ЕМЗ | 2 683 | 2 684 | 2 248 | 697 |
| Пацієнтів, щодо яких внесли ЕМЗ | 426 183 | 379 556 | 216 821 | 59 152 |
| | 1 489 125 взаємодій | 975 584 епізодів | 1 095 317 направлень | 160 806 імунізацій |

| | ОБСТЕЖЕННЯ | ДІАГНОСТИЧНІ ЗВІТИ | ПРОЦЕДУРИ | ПЛАНИ ЛІКУВАННЯ |
|---|---|---|---|---|
| Надавачів, що внесли ЕМЗ | 99 | 72 | 39 | 44 |
| Лікарів, що внесли ЕМЗ | 1 097 | 844 | 462 | 136 |
| Пацієнтів, щодо яких внесли ЕМЗ | 65 220 | 130 278 | 27 348 | 3 018 |
| | 153 544 обстежень | 500 787 діагностичних звітів | 190 963 процедур | 4 223 планів лікування |

Примітка!
Кількість створених медичних записів наведено без врахування записів, позначених як помилкові.
Дані про створені медичні записи наведено за IV квартал 2022 року

Національна служба здоров'я України

# Закарпатська область

## Електронні медичні записи

| НАДАВАЧІВ, ЩО ВНЕСЛИ ЕМЗ | ЛІКАРІВ, ЩО ВНЕСЛИ ЕМЗ | ПАЦІЄНТІВ, ЩОДО ЯКИХ ВНЕСЕНО ЕМЗ |
|---|---|---|
| 149 | 3 004 | 361 615 |

## Створено ЕМЗ

СТВОРЕНО ЕМЗ (ЗАГАЛОМ)

**3 496 445**

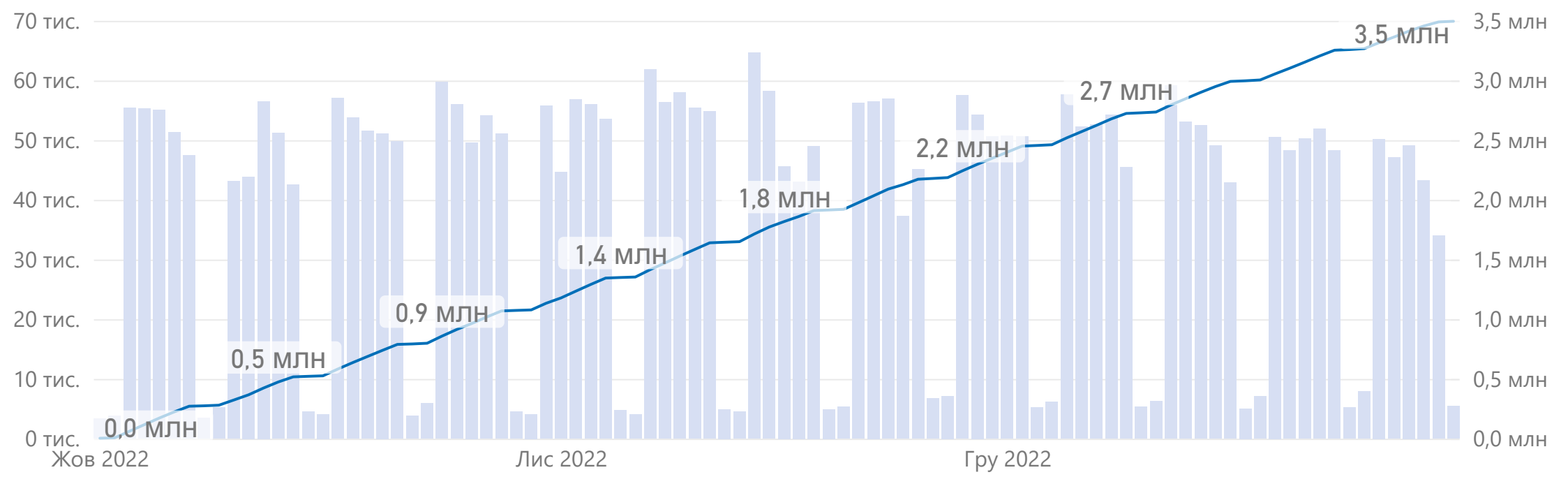


| | ВЗАЄМОДІЇ | ЕПІЗОДИ | НАПРАВЛЕННЯ | ІМУНІЗАЦІЇ |
|---|---|---|---|---|
| Надавачів, що внесли ЕМЗ | 147 | 147 | 131 | 89 |
| Лікарів, що внесли ЕМЗ | 2 608 | 2 610 | 2 160 | 737 |
| Пацієнтів, щодо яких внесли ЕМЗ | 355 207 | 310 590 | 173 738 | 52 359 |
| | 1 085 233 взаємодій | 682 424 епізодів | 834 534 направлень | 131 544 імунізацій |

| | ОБСТЕЖЕННЯ | ДІАГНОСТИЧНІ ЗВІТИ | ПРОЦЕДУРИ | ПЛАНИ ЛІКУВАННЯ |
|---|---|---|---|---|
| Надавачів, що внесли ЕМЗ | 97 | 74 | 38 | 43 |
| Лікарів, що внесли ЕМЗ | 1 108 | 1 038 | 630 | 130 |
| Пацієнтів, щодо яких внесли ЕМЗ | 56 693 | 111 131 | 45 314 | 2 979 |
| | 185 591 обстежень | 410 580 діагностичних звітів | 162 847 процедур | 3 692 планів лікування |

Примітка!
Кількість створених медичних записів наведено без врахування записів, позначених як помилкові.
Дані про створені медичні записи наведено за IV квартал 2022 року

Національна служба здоров'я України

# Запорізька область

## Електронні медичні записи

| НАДАВАЧІВ, ЩО ВНЕСЛИ ЕМЗ | ЛІКАРІВ, ЩО ВНЕСЛИ ЕМЗ | ПАЦІЄНТІВ, ЩОДО ЯКИХ ВНЕСЕНО ЕМЗ |
|---|---|---|
| 106 | 2 812 | 284 312 |

## Створено ЕМЗ

СТВОРЕНО ЕМЗ (ЗАГАЛОМ)

**3 526 902**

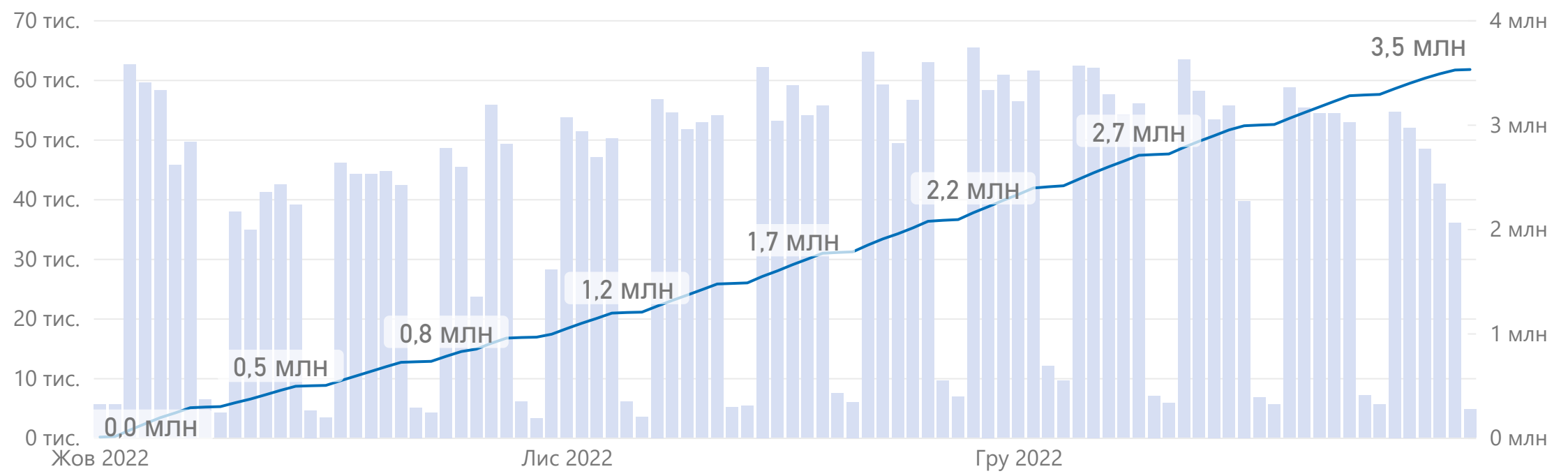


| | ВЗАЄМОДІЇ | ЕПІЗОДИ | НАПРАВЛЕННЯ | ІМУНІЗАЦІЇ |
|---|---|---|---|---|
| Надавачів, що внесли ЕМЗ | 105 | 105 | 92 | 52 |
| Лікарів, що внесли ЕМЗ | 2 522 | 2 508 | 2 084 | 487 |
| Пацієнтів, щодо яких внесли ЕМЗ | 276 546 | 236 961 | 136 192 | 60 329 |
| | 1 093 597 взаємодій | 620 578 епізодів | 940 100 направлень | 244 413 імунізацій |

| | ОБСТЕЖЕННЯ | ДІАГНОСТИЧНІ ЗВІТИ | ПРОЦЕДУРИ | ПЛАНИ ЛІКУВАННЯ |
|---|---|---|---|---|
| Надавачів, що внесли ЕМЗ | 70 | 47 | 33 | 31 |
| Лікарів, що внесли ЕМЗ | 766 | 640 | 370 | 85 |
| Пацієнтів, щодо яких внесли ЕМЗ | 20 920 | 92 538 | 26 752 | 1 943 |
| | 56 889 обстежень | 444 776 діагностичних звітів | 124 419 процедур | 2 130 планів лікування |

Примітка!
Кількість створених медичних записів наведено без врахування записів, позначених як помилкові.
Дані про створені медичні записи наведено за IV квартал 2022 року

Національна служба здоров'я України

# Івано-Франківська область

## Електронні медичні записи

| НАДАВАЧІВ, ЩО ВНЕСЛИ ЕМЗ | ЛІКАРІВ, ЩО ВНЕСЛИ ЕМЗ | ПАЦІЄНТІВ, ЩОДО ЯКИХ ВНЕСЕНО ЕМЗ |
|---|---|---|
| 172 | 4 779 | 487 691 |

## Створено ЕМЗ

СТВОРЕНО ЕМЗ (ЗАГАЛОМ)

**6 641 988**

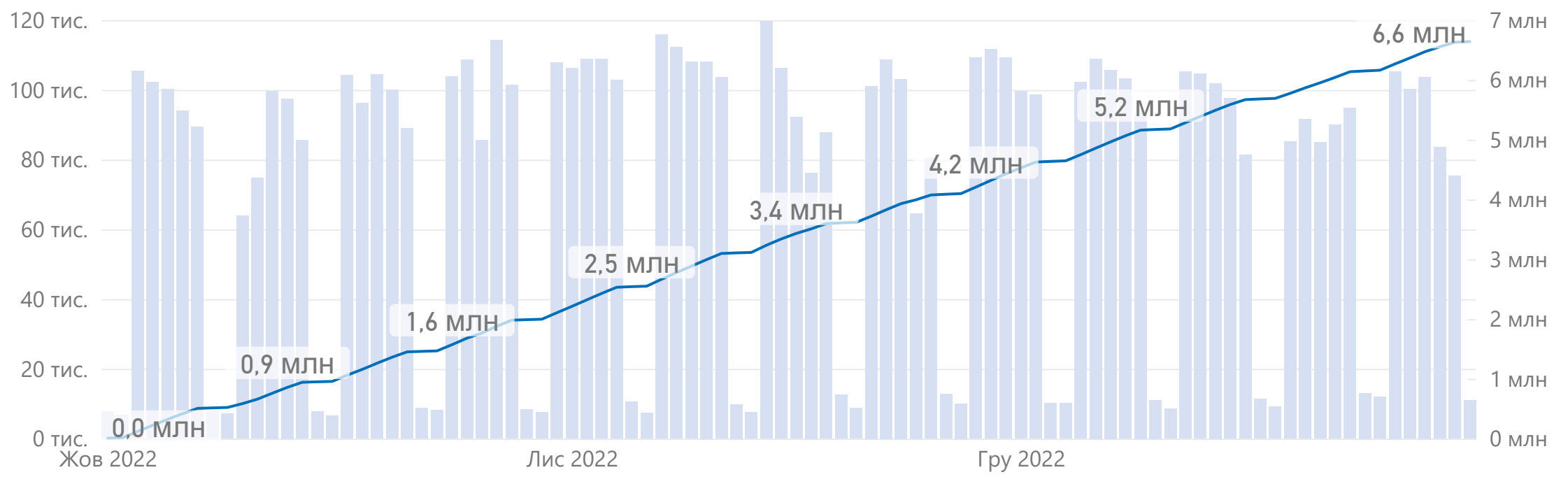


| | ВЗАЄМОДІЇ | ЕПІЗОДИ | НАПРАВЛЕННЯ | ІМУНІЗАЦІЇ |
|---|---|---|---|---|
| Надавачів, що внесли ЕМЗ | 171 | 171 | 159 | 111 |
| Лікарів, що внесли ЕМЗ | 3 897 | 3 853 | 3 282 | 913 |
| Пацієнтів, щодо яких внесли ЕМЗ | 478 808 | 415 622 | 273 287 | 58 498 |
| | 1 727 675 взаємодій | 1 000 885 епізодів | 1 832 094 направлень | 129 834 імунізацій |

| | ОБСТЕЖЕННЯ | ДІАГНОСТИЧНІ ЗВІТИ | ПРОЦЕДУРИ | ПЛАНИ ЛІКУВАННЯ |
|---|---|---|---|---|
| Надавачів, що внесли ЕМЗ | 117 | 108 | 57 | 48 |
| Лікарів, що внесли ЕМЗ | 1 272 | 2 028 | 1 309 | 170 |
| Пацієнтів, щодо яких внесли ЕМЗ | 54 129 | 207 820 | 92 205 | 2 830 |
| | 151 347 обстежень | 1 134 892 діагностичних звітів | 661 643 процедур | 3 618 планів лікування |

Примітка!
Кількість створених медичних записів наведено без врахування записів, позначених як помилкові.
Дані про створені медичні записи наведено за IV квартал 2022 року

Національна служба здоров'я України

# Київська область

## Електронні медичні записи

| НАДАВАЧІВ, ЩО ВНЕСЛИ ЕМЗ | ЛІКАРІВ, ЩО ВНЕСЛИ ЕМЗ | ПАЦІЄНТІВ, ЩОДО ЯКИХ ВНЕСЕНО ЕМЗ |
|---|---|---|
| 195 | 3 715 | 564 234 |

## Створено ЕМЗ

СТВОРЕНО ЕМЗ (ЗАГАЛОМ)

**4 976 714**

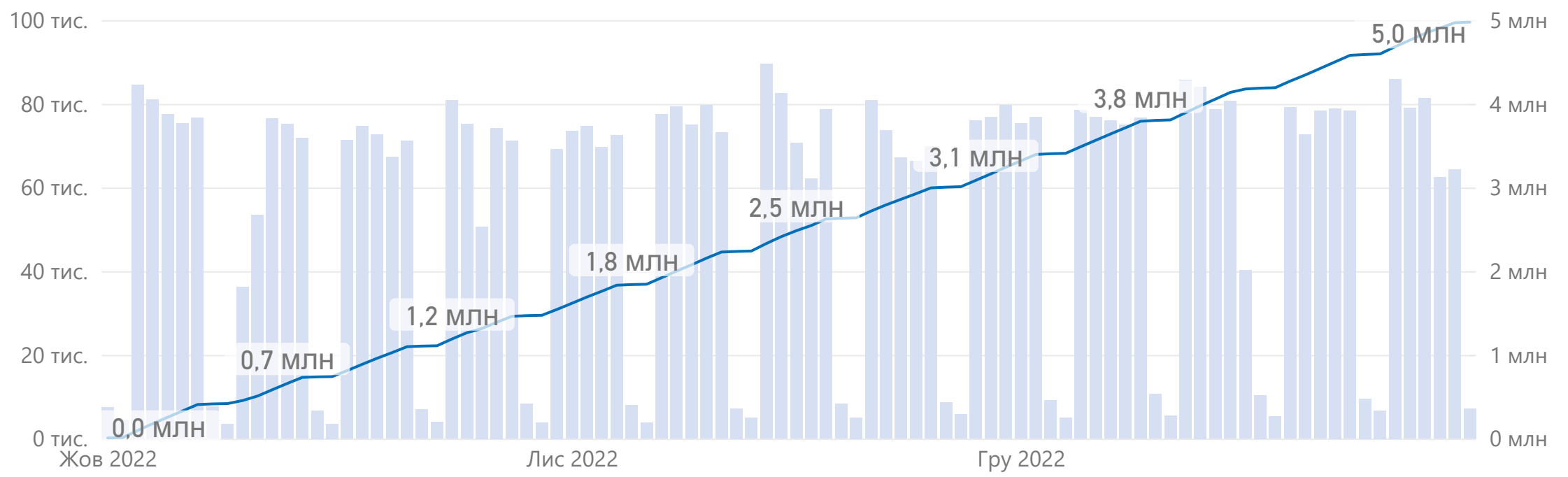


| | ВЗАЄМОДІЇ | ЕПІЗОДИ | НАПРАВЛЕННЯ | ІМУНІЗАЦІЇ |
|---|---|---|---|---|
| Надавачів, що внесли ЕМЗ | 191 | 194 | 165 | 99 |
| Лікарів, що внесли ЕМЗ | 3 130 | 3 149 | 2 617 | 1 054 |
| Пацієнтів, щодо яких внесли ЕМЗ | 554 076 | 492 604 | 256 843 | 107 338 |
| | 1 548 731 взаємодій | 1 003 436 епізодів | 1 110 784 направлень | 329 985 імунізацій |

| | ОБСТЕЖЕННЯ | ДІАГНОСТИЧНІ ЗВІТИ | ПРОЦЕДУРИ | ПЛАНИ ЛІКУВАННЯ |
|---|---|---|---|---|
| Надавачів, що внесли ЕМЗ | 132 | 93 | 49 | 60 |
| Лікарів, що внесли ЕМЗ | 1 315 | 1 422 | 941 | 195 |
| Пацієнтів, щодо яких внесли ЕМЗ | 70 901 | 150 815 | 43 181 | 3 383 |
| | 181 863 обстежень | 517 198 діагностичних звітів | 280 882 процедур | 3 835 планів лікування |

Примітка!
Кількість створених медичних записів наведено без врахування записів, позначених як помилкові.
Дані про створені медичні записи наведено за IV квартал 2022 року

Національна служба здоров'я України

# Кіровоградська область

## Електронні медичні записи

| НАДАВАЧІВ, ЩО ВНЕСЛИ ЕМЗ | ЛІКАРІВ, ЩО ВНЕСЛИ ЕМЗ | ПАЦІЄНТІВ, ЩОДО ЯКИХ ВНЕСЕНО ЕМЗ |
|---|---|---|
| 118 | 2 326 | 305 656 |

## Створено ЕМЗ

СТВОРЕНО ЕМЗ (ЗАГАЛОМ)

**4 311 283**

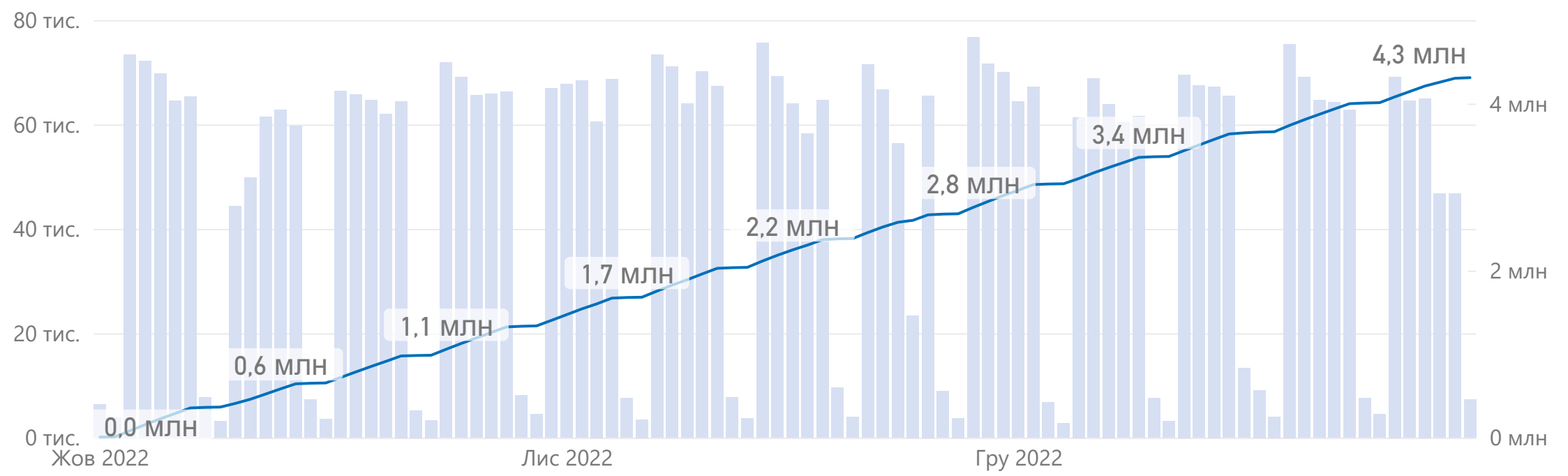


| | ВЗАЄМОДІЇ | ЕПІЗОДИ | НАПРАВЛЕННЯ | ІМУНІЗАЦІЇ |
|---|---|---|---|---|
| Надавачів, що внесли ЕМЗ | 117 | 117 | 114 | 65 |
| Лікарів, що внесли ЕМЗ | 1 971 | 1 985 | 1 644 | 492 |
| Пацієнтів, щодо яких внесли ЕМЗ | 299 914 | 259 378 | 159 213 | 40 463 |
| | 1 100 224 взаємодій | 630 415 епізодів | 1 342 135 направлень | 75 741 імунізацій |

| | ОБСТЕЖЕННЯ | ДІАГНОСТИЧНІ ЗВІТИ | ПРОЦЕДУРИ | ПЛАНИ ЛІКУВАННЯ |
|---|---|---|---|---|
| Надавачів, що внесли ЕМЗ | 76 | 84 | 46 | 42 |
| Лікарів, що внесли ЕМЗ | 490 | 1 097 | 740 | 100 |
| Пацієнтів, щодо яких внесли ЕМЗ | 20 718 | 116 296 | 63 861 | 1 738 |
| | 42 782 обстежень | 644 910 діагностичних звітів | 472 967 процедур | 2 109 планів лікування |

Примітка!
Кількість створених медичних записів наведено без врахування записів, позначених як помилкові.
Дані про створені медичні записи наведено за IV квартал 2022 року

Національна служба здоров'я України

# Луганська область

## Електронні медичні записи

| НАДАВАЧІВ, ЩО ВНЕСЛИ ЕМЗ | ЛІКАРІВ, ЩО ВНЕСЛИ ЕМЗ | ПАЦІЄНТІВ, ЩОДО ЯКИХ ВНЕСЕНО ЕМЗ |
|---|---|---|
| 27 | 256 | 35 837 |

## Створено ЕМЗ

СТВОРЕНО ЕМЗ (ЗАГАЛОМ)

**545 067**

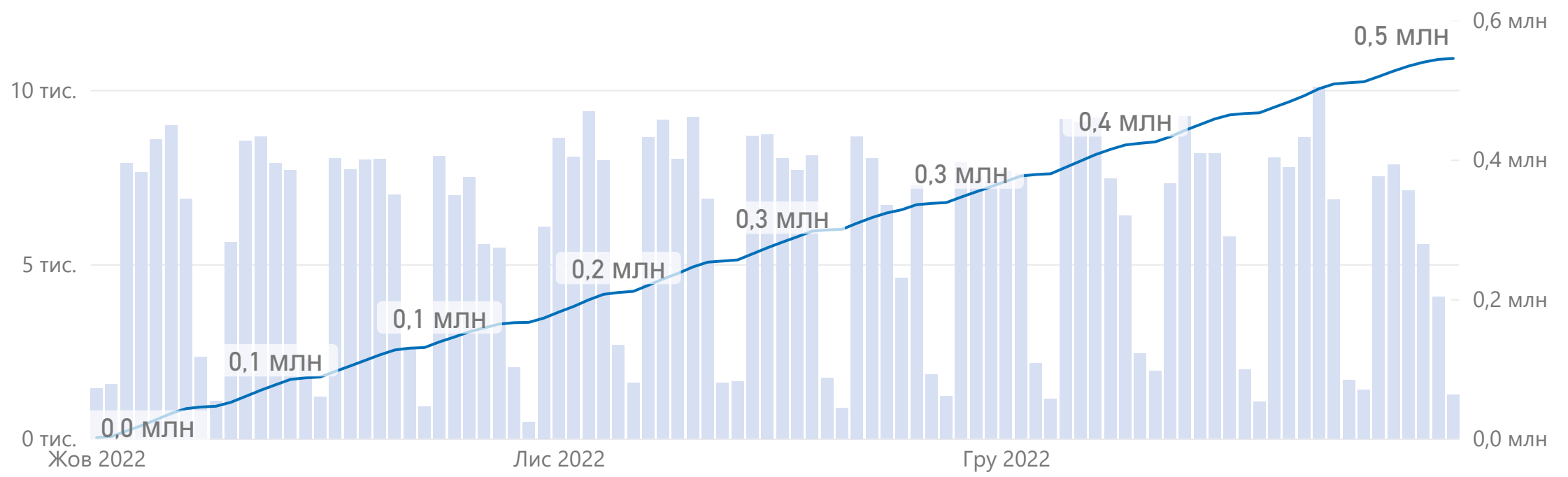


| | ВЗАЄМОДІЇ | ЕПІЗОДИ | НАПРАВЛЕННЯ | ІМУНІЗАЦІЇ |
|---|---|---|---|---|
| Надавачів, що внесли ЕМЗ | 26 | 27 | 23 | 8 |
| Лікарів, що внесли ЕМЗ | 230 | 225 | 185 | 23 |
| Пацієнтів, щодо яких внесли ЕМЗ | 35 226 | 27 616 | 10 759 | 916 |
| | 119 870 взаємодій | 46 042 епізодів | 211 511 направлень | 1 938 імунізацій |

| | ОБСТЕЖЕННЯ | ДІАГНОСТИЧНІ ЗВІТИ | ПРОЦЕДУРИ | ПЛАНИ ЛІКУВАННЯ |
|---|---|---|---|---|
| Надавачів, що внесли ЕМЗ | 7 | 10 | 9 | 7 |
| Лікарів, що внесли ЕМЗ | 14 | 79 | 75 | 10 |
| Пацієнтів, щодо яких внесли ЕМЗ | 420 | 7 273 | 5 638 | 18 |
| | 602 обстежень | 84 565 діагностичних звітів | 80 521 процедур | 18 планів лікування |

Примітка!
Кількість створених медичних записів наведено без врахування записів, позначених як помилкові.
Дані про створені медичні записи наведено за IV квартал 2022 року

Національна служба здоров'я України

# Львівська область

## Електронні медичні записи

| НАДАВАЧІВ, ЩО ВНЕСЛИ ЕМЗ | ЛІКАРІВ, ЩО ВНЕСЛИ ЕМЗ | ПАЦІЄНТІВ, ЩОДО ЯКИХ ВНЕСЕНО ЕМЗ |
|---|---|---|
| 258 | 8 006 | 919 938 |

## Створено ЕМЗ

СТВОРЕНО ЕМЗ (ЗАГАЛОМ)

**10 621 374**

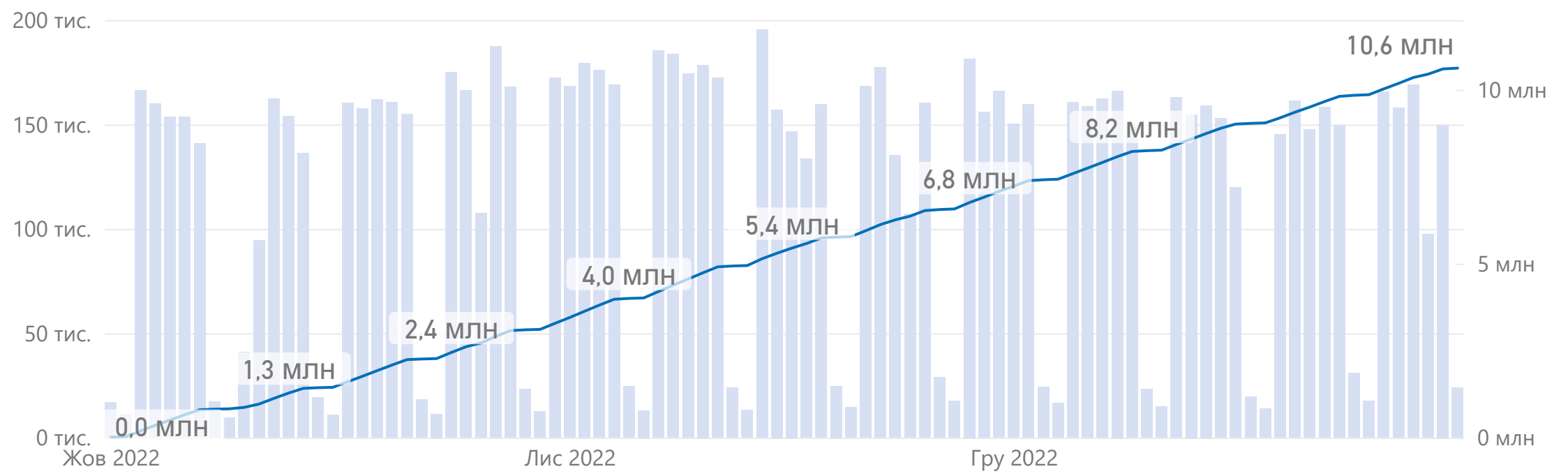


| | ВЗАЄМОДІЇ | ЕПІЗОДИ | НАПРАВЛЕННЯ | ІМУНІЗАЦІЇ |
|---|---|---|---|---|
| Надавачів, що внесли ЕМЗ | 252 | 254 | 210 | 168 |
| Лікарів, що внесли ЕМЗ | 6 854 | 6 838 | 5 482 | 1 709 |
| Пацієнтів, щодо яких внесли ЕМЗ | 892 585 | 784 580 | 531 907 | 118 334 |
| | 2 970 665 взаємодій | 1 710 737 епізодів | 2 949 175 направлень | 281 797 імунізацій |

| | ОБСТЕЖЕННЯ | ДІАГНОСТИЧНІ ЗВІТИ | ПРОЦЕДУРИ | ПЛАНИ ЛІКУВАННЯ |
|---|---|---|---|---|
| Надавачів, що внесли ЕМЗ | 179 | 126 | 89 | 84 |
| Лікарів, що внесли ЕМЗ | 2 828 | 2 885 | 1 895 | 404 |
| Пацієнтів, щодо яких внесли ЕМЗ | 135 178 | 336 386 | 131 212 | 7 073 |
| | 429 999 обстежень | 1 494 474 діагностичних звітів | 775 772 процедур | 8 755 планів лікування |

Примітка!
Кількість створених медичних записів наведено без врахування записів, позначених як помилкові.
Дані про створені медичні записи наведено за IV квартал 2022 року

Національна служба здоров'я України

# м. Київ

## Електронні медичні записи

| НАДАВАЧІВ, ЩО ВНЕСЛИ ЕМЗ | ЛІКАРІВ, ЩО ВНЕСЛИ ЕМЗ | ПАЦІЄНТІВ, ЩОДО ЯКИХ ВНЕСЕНО ЕМЗ |
|---|---|---|
| 385 | 11 363 | 1 101 712 |

## Створено ЕМЗ

СТВОРЕНО ЕМЗ (ЗАГАЛОМ)

**16 028 903**

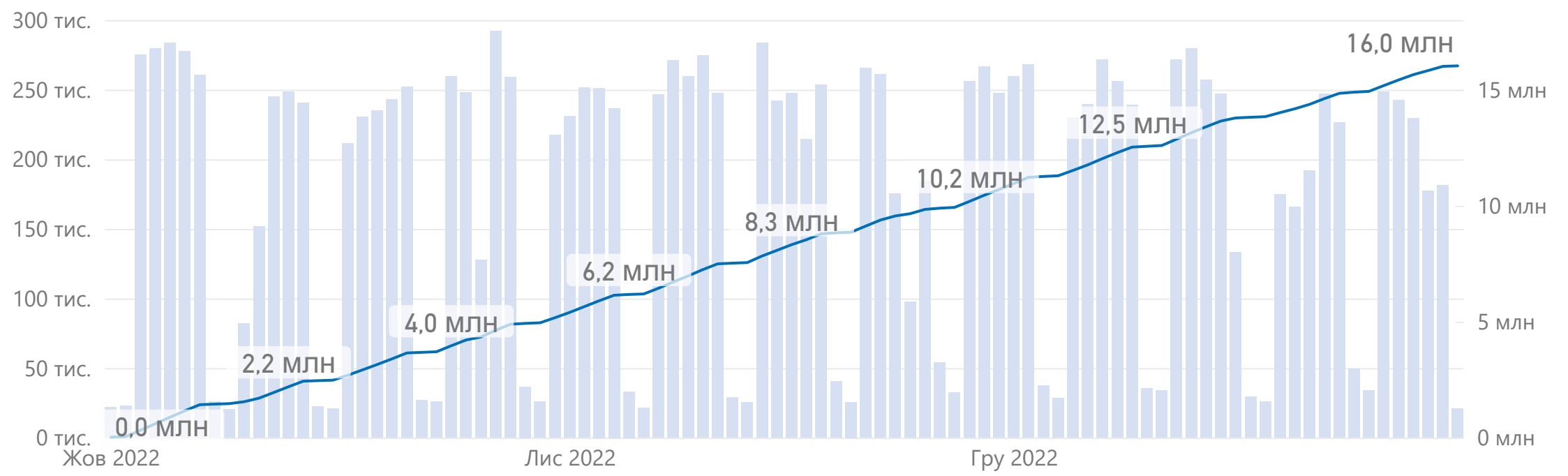


| | ВЗАЄМОДІЇ | ЕПІЗОДИ | НАПРАВЛЕННЯ | ІМУНІЗАЦІЇ |
|---|---|---|---|---|
| Надавачів, що внесли ЕМЗ | 368 | 379 | 268 | 150 |
| Лікарів, що внесли ЕМЗ | 9 603 | 9 629 | 6 874 | 1 987 |
| Пацієнтів, щодо яких внесли ЕМЗ | 1 015 166 | 914 343 | 561 437 | 190 927 |
| | 3 300 734 взаємодій | 2 053 981 епізодів | 5 090 848 направлень | 483 902 імунізацій |

| | ОБСТЕЖЕННЯ | ДІАГНОСТИЧНІ ЗВІТИ | ПРОЦЕДУРИ | ПЛАНИ ЛІКУВАННЯ |
|---|---|---|---|---|
| Надавачів, що внесли ЕМЗ | 212 | 154 | 108 | 79 |
| Лікарів, що внесли ЕМЗ | 2 956 | 4 237 | 2 812 | 352 |
| Пацієнтів, щодо яких внесли ЕМЗ | 108 395 | 447 616 | 228 468 | 5 294 |
| | 271 846 обстежень | 2 339 629 діагностичних звітів | 2 481 675 процедур | 6 288 планів лікування |

Примітка!
Кількість створених медичних записів наведено без врахування записів, позначених як помилкові.
Дані про створені медичні записи наведено за IV квартал 2022 року

Національна служба здоров'я України

# Миколаївська область

## Електронні медичні записи

| НАДАВАЧІВ, ЩО ВНЕСЛИ ЕМЗ | ЛІКАРІВ, ЩО ВНЕСЛИ ЕМЗ | ПАЦІЄНТІВ, ЩОДО ЯКИХ ВНЕСЕНО ЕМЗ |
|---|---|---|
| 101 | 1 772 | 267 131 |

## Створено ЕМЗ

СТВОРЕНО ЕМЗ (ЗАГАЛОМ)

**2 545 027**

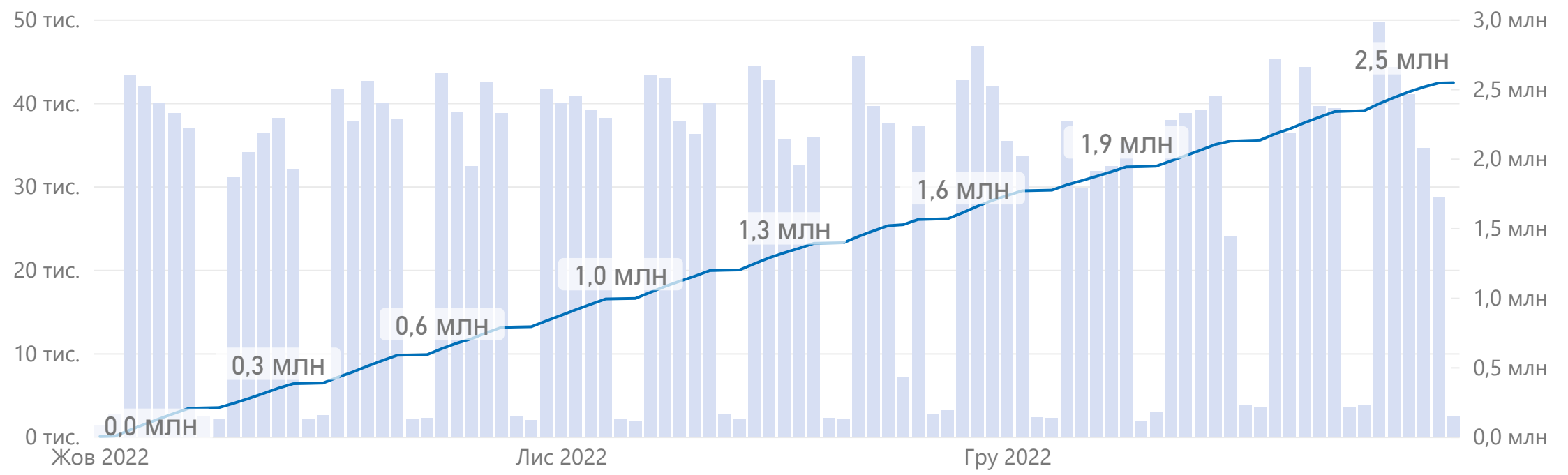


| | ВЗАЄМОДІЇ | ЕПІЗОДИ | НАПРАВЛЕННЯ | ІМУНІЗАЦІЇ |
|---|---|---|---|---|
| Надавачів, що внесли ЕМЗ | 101 | 101 | 95 | 53 |
| Лікарів, що внесли ЕМЗ | 1 578 | 1 579 | 1 336 | 423 |
| Пацієнтів, щодо яких внесли ЕМЗ | 263 006 | 231 061 | 129 059 | 48 879 |
| | 846 757 взаємодій | 545 289 епізодів | 576 935 направлень | 133 159 імунізацій |

| | ОБСТЕЖЕННЯ | ДІАГНОСТИЧНІ ЗВІТИ | ПРОЦЕДУРИ | ПЛАНИ ЛІКУВАННЯ |
|---|---|---|---|---|
| Надавачів, що внесли ЕМЗ | 67 | 57 | 40 | 43 |
| Лікарів, що внесли ЕМЗ | 484 | 458 | 267 | 106 |
| Пацієнтів, щодо яких внесли ЕМЗ | 19 012 | 79 069 | 19 244 | 1 800 |
| | 29 557 обстежень | 278 767 діагностичних звітів | 132 186 процедур | 2 377 планів лікування |

Примітка!
Кількість створених медичних записів наведено без врахування записів, позначених як помилкові.
Дані про створені медичні записи наведено за IV квартал 2022 року

Національна служба здоров'я України

# Одеська область

## Електронні медичні записи

| НАДАВАЧІВ, ЩО ВНЕСЛИ ЕМЗ | ЛІКАРІВ, ЩО ВНЕСЛИ ЕМЗ | ПАЦІЄНТІВ, ЩОДО ЯКИХ ВНЕСЕНО ЕМЗ |
|---|---|---|
| 258 | 5 198 | 714 168 |

## Створено ЕМЗ

СТВОРЕНО ЕМЗ (ЗАГАЛОМ)

**7 877 340**

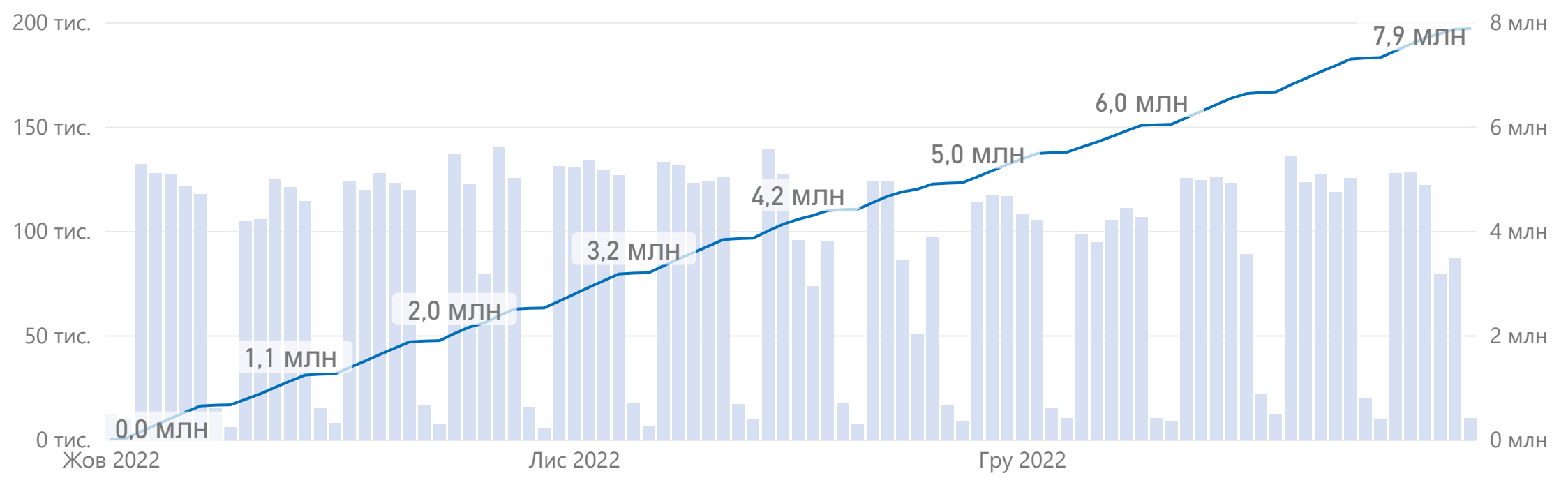


| | ВЗАЄМОДІЇ | ЕПІЗОДИ | НАПРАВЛЕННЯ | ІМУНІЗАЦІЇ |
|---|---|---|---|---|
| Надавачів, що внесли ЕМЗ | 255 | 254 | 227 | 125 |
| Лікарів, що внесли ЕМЗ | 4 674 | 4 672 | 3 538 | 1 191 |
| Пацієнтів, щодо яких внесли ЕМЗ | 701 530 | 620 884 | 330 999 | 121 637 |
| | 2 298 243 взаємодій | 1 474 019 епізодів | 2 005 450 направлень | 371 591 імунізацій |

| | ОБСТЕЖЕННЯ | ДІАГНОСТИЧНІ ЗВІТИ | ПРОЦЕДУРИ | ПЛАНИ ЛІКУВАННЯ |
|---|---|---|---|---|
| Надавачів, що внесли ЕМЗ | 144 | 125 | 82 | 86 |
| Лікарів, що внесли ЕМЗ | 1 397 | 1 488 | 847 | 272 |
| Пацієнтів, щодо яких внесли ЕМЗ | 49 035 | 214 614 | 62 892 | 5 942 |
| | 126 582 обстежень | 1 132 511 діагностичних звітів | 461 974 процедур | 6 970 планів лікування |

Примітка!
Кількість створених медичних записів наведено без врахування записів, позначених як помилкові.
Дані про створені медичні записи наведено за IV квартал 2022 року

Національна служба здоров'я України

# Полтавська область

## Електронні медичні записи

| НАДАВАЧІВ, ЩО ВНЕСЛИ ЕМЗ | ЛІКАРІВ, ЩО ВНЕСЛИ ЕМЗ | ПАЦІЄНТІВ, ЩОДО ЯКИХ ВНЕСЕНО ЕМЗ |
|---|---|---|
| 162 | 3 758 | 519 911 |

## Створено ЕМЗ

СТВОРЕНО ЕМЗ (ЗАГАЛОМ)

**5 607 563**

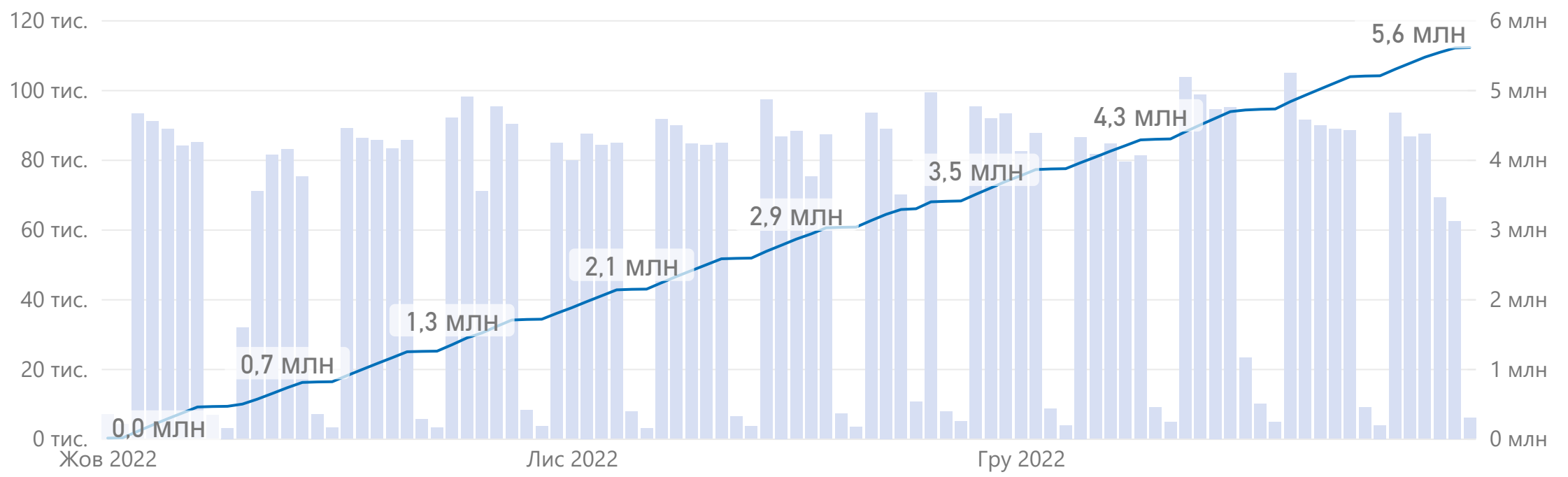


| | ВЗАЄМОДІЇ | ЕПІЗОДИ | НАПРАВЛЕННЯ | ІМУНІЗАЦІЇ |
|---|---|---|---|---|
| Надавачів, що внесли ЕМЗ | 158 | 161 | 144 | 81 |
| Лікарів, що внесли ЕМЗ | 3 274 | 3 278 | 2 723 | 843 |
| Пацієнтів, щодо яких внесли ЕМЗ | 511 651 | 446 128 | 242 381 | 96 822 |
| | 1 783 138 взаємодій | 1 078 985 епізодів | 1 205 305 направлень | 235 600 імунізацій |

| | ОБСТЕЖЕННЯ | ДІАГНОСТИЧНІ ЗВІТИ | ПРОЦЕДУРИ | ПЛАНИ ЛІКУВАННЯ |
|---|---|---|---|---|
| Надавачів, що внесли ЕМЗ | 118 | 94 | 52 | 60 |
| Лікарів, що внесли ЕМЗ | 1 467 | 1 157 | 695 | 187 |
| Пацієнтів, щодо яких внесли ЕМЗ | 100 513 | 170 915 | 38 427 | 2 905 |
| | 268 361 обстежень | 772 246 діагностичних звітів | 260 568 процедур | 3 360 планів лікування |

Примітка!
Кількість створених медичних записів наведено без врахування записів, позначених як помилкові.
Дані про створені медичні записи наведено за IV квартал 2022 року

Національна служба здоров'я України

# Рівненська область

## Електронні медичні записи

| НАДАВАЧІВ, ЩО ВНЕСЛИ ЕМЗ | ЛІКАРІВ, ЩО ВНЕСЛИ ЕМЗ | ПАЦІЄНТІВ, ЩОДО ЯКИХ ВНЕСЕНО ЕМЗ |
|---|---|---|
| 162 | 3 119 | 409 685 |

## Створено ЕМЗ

СТВОРЕНО ЕМЗ (ЗАГАЛОМ)

**5 685 506**

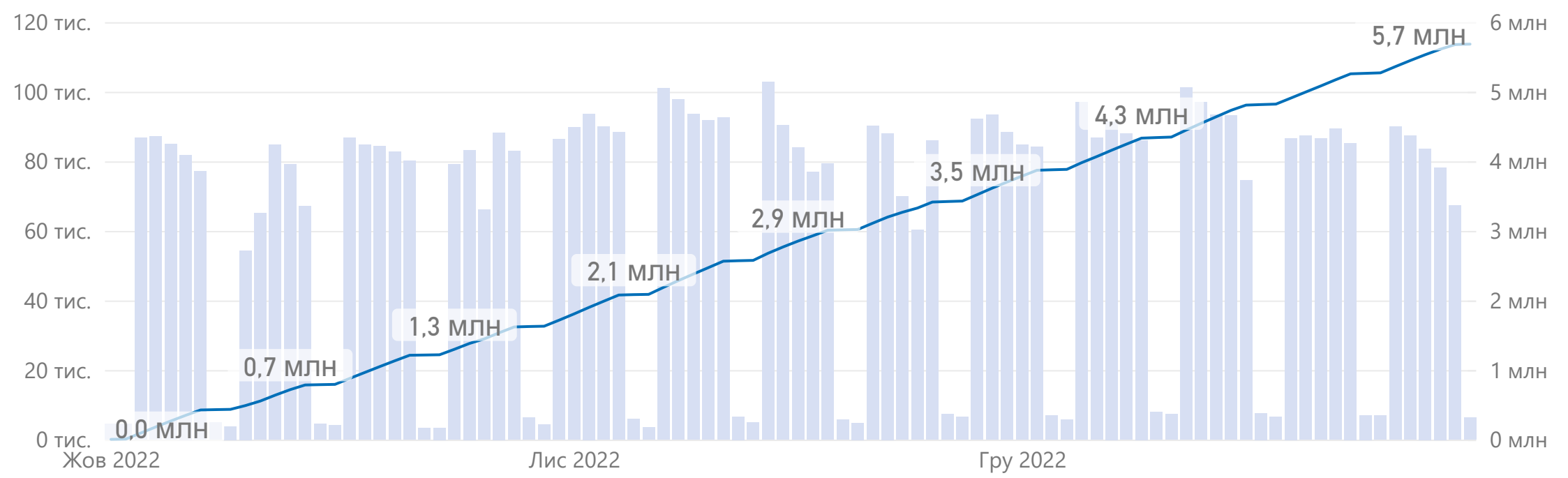


| | ВЗАЄМОДІЇ | ЕПІЗОДИ | НАПРАВЛЕННЯ | ІМУНІЗАЦІЇ |
|---|---|---|---|---|
| Надавачів, що внесли ЕМЗ | 161 | 162 | 142 | 110 |
| Лікарів, що внесли ЕМЗ | 2 732 | 2 736 | 2 359 | 743 |
| Пацієнтів, щодо яких внесли ЕМЗ | 403 550 | 351 814 | 223 325 | 59 967 |
| | 1 453 099 взаємодій | 850 491 епізодів | 1 586 259 направлень | 150 076 імунізацій |

| | ОБСТЕЖЕННЯ | ДІАГНОСТИЧНІ ЗВІТИ | ПРОЦЕДУРИ | ПЛАНИ ЛІКУВАННЯ |
|---|---|---|---|---|
| Надавачів, що внесли ЕМЗ | 119 | 84 | 50 | 44 |
| Лікарів, що внесли ЕМЗ | 1 177 | 1 650 | 1 069 | 162 |
| Пацієнтів, щодо яких внесли ЕМЗ | 62 099 | 168 368 | 81 122 | 2 790 |
| | 226 804 обстежень | 991 376 діагностичних звітів | 423 880 процедур | 3 521 планів лікування |

Примітка!
Кількість створених медичних записів наведено без врахування записів, позначених як помилкові.
Дані про створені медичні записи наведено за IV квартал 2022 року

Національна служба здоров'я України

# Сумська область

## Електронні медичні записи

| НАДАВАЧІВ, ЩО ВНЕСЛИ ЕМЗ | ЛІКАРІВ, ЩО ВНЕСЛИ ЕМЗ | ПАЦІЄНТІВ, ЩОДО ЯКИХ ВНЕСЕНО ЕМЗ |
|---|---|---|
| 143 | 2 651 | 370 084 |

## Створено ЕМЗ

СТВОРЕНО ЕМЗ (ЗАГАЛОМ)

**4 526 119**

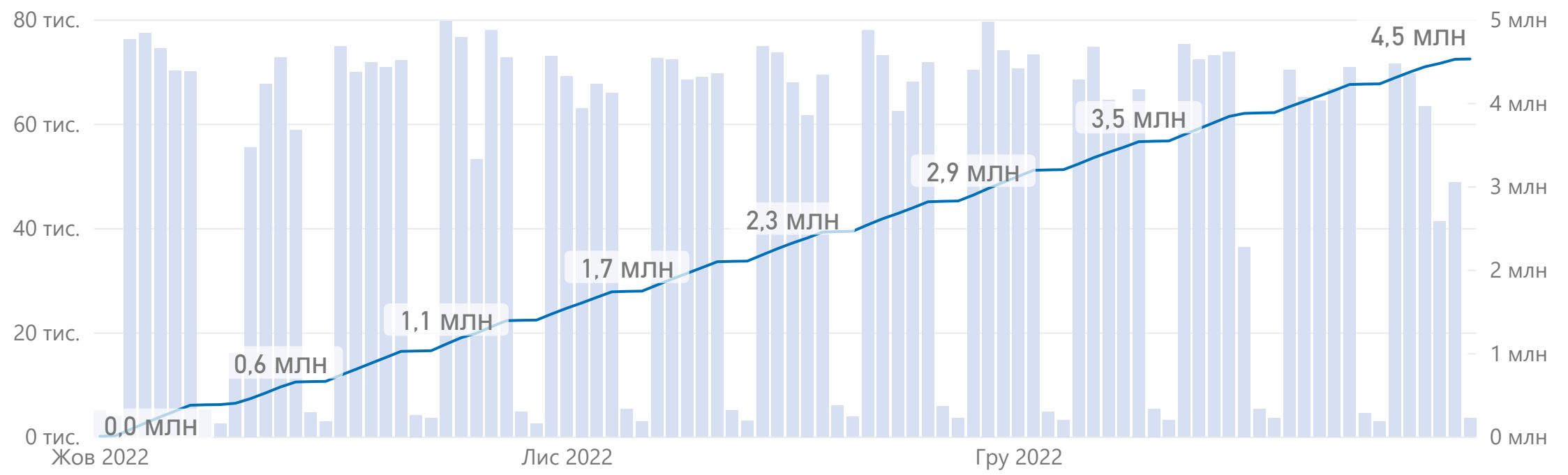


| | ВЗАЄМОДІЇ | ЕПІЗОДИ | НАПРАВЛЕННЯ | ІМУНІЗАЦІЇ |
|---|---|---|---|---|
| Надавачів, що внесли ЕМЗ | 142 | 143 | 129 | 95 |
| Лікарів, що внесли ЕМЗ | 2 325 | 2 330 | 1 979 | 671 |
| Пацієнтів, щодо яких внесли ЕМЗ | 363 288 | 307 180 | 185 972 | 81 030 |
| | 1 405 513 взаємодій | 780 487 епізодів | 1 143 857 направлень | 260 289 імунізацій |

| | ОБСТЕЖЕННЯ | ДІАГНОСТИЧНІ ЗВІТИ | ПРОЦЕДУРИ | ПЛАНИ ЛІКУВАННЯ |
|---|---|---|---|---|
| Надавачів, що внесли ЕМЗ | 102 | 87 | 39 | 43 |
| Лікарів, що внесли ЕМЗ | 832 | 1 135 | 476 | 137 |
| Пацієнтів, щодо яких внесли ЕМЗ | 42 731 | 142 438 | 27 911 | 1 976 |
| | 94 850 обстежень | 670 496 діагностичних звітів | 168 063 процедур | 2 564 планів лікування |

Примітка!
Кількість створених медичних записів наведено без врахування записів, позначених як помилкові.
Дані про створені медичні записи наведено за IV квартал 2022 року

Національна служба здоров'я України

# Тернопільська область

## Електронні медичні записи

| НАДАВАЧІВ, ЩО ВНЕСЛИ ЕМЗ | ЛІКАРІВ, ЩО ВНЕСЛИ ЕМЗ | ПАЦІЄНТІВ, ЩОДО ЯКИХ ВНЕСЕНО ЕМЗ |
|---|---|---|
| 126 | 3 222 | 366 205 |

## Створено ЕМЗ

СТВОРЕНО ЕМЗ (ЗАГАЛОМ)

**4 556 572**

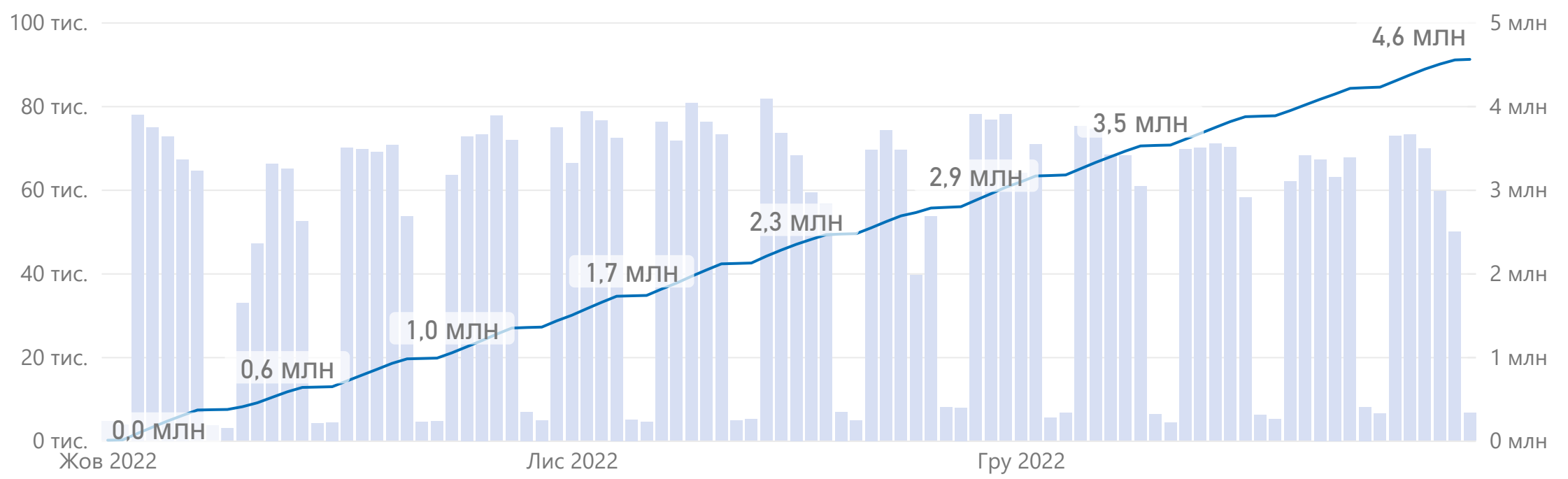


| | ВЗАЄМОДІЇ | ЕПІЗОДИ | НАПРАВЛЕННЯ | ІМУНІЗАЦІЇ |
|---|---|---|---|---|
| Надавачів, що внесли ЕМЗ | 125 | 126 | 116 | 68 |
| Лікарів, що внесли ЕМЗ | 2 693 | 2 666 | 2 218 | 646 |
| Пацієнтів, щодо яких внесли ЕМЗ | 360 113 | 312 107 | 176 245 | 46 964 |
| | 1 286 847 взаємодій | 759 464 епізодів | 1 019 961 направлень | 96 697 імунізацій |

| | ОБСТЕЖЕННЯ | ДІАГНОСТИЧНІ ЗВІТИ | ПРОЦЕДУРИ | ПЛАНИ ЛІКУВАННЯ |
|---|---|---|---|---|
| Надавачів, що внесли ЕМЗ | 85 | 71 | 52 | 41 |
| Лікарів, що внесли ЕМЗ | 886 | 1 493 | 1 119 | 127 |
| Пацієнтів, щодо яких внесли ЕМЗ | 51 090 | 134 666 | 64 009 | 1 593 |
| | 152 459 обстежень | 762 731 діагностичних звітів | 476 467 процедур | 1 946 планів лікування |

Примітка!
Кількість створених медичних записів наведено без врахування записів, позначених як помилкові.
Дані про створені медичні записи наведено за IV квартал 2022 року

Національна служба здоров'я України

# Харківська область

## Електронні медичні записи

| НАДАВАЧІВ, ЩО ВНЕСЛИ ЕМЗ | ЛІКАРІВ, ЩО ВНЕСЛИ ЕМЗ | ПАЦІЄНТІВ, ЩОДО ЯКИХ ВНЕСЕНО ЕМЗ |
|---|---|---|
| 239 | 4 740 | 694 152 |

## Створено ЕМЗ

СТВОРЕНО ЕМЗ (ЗАГАЛОМ)

**9 525 404**

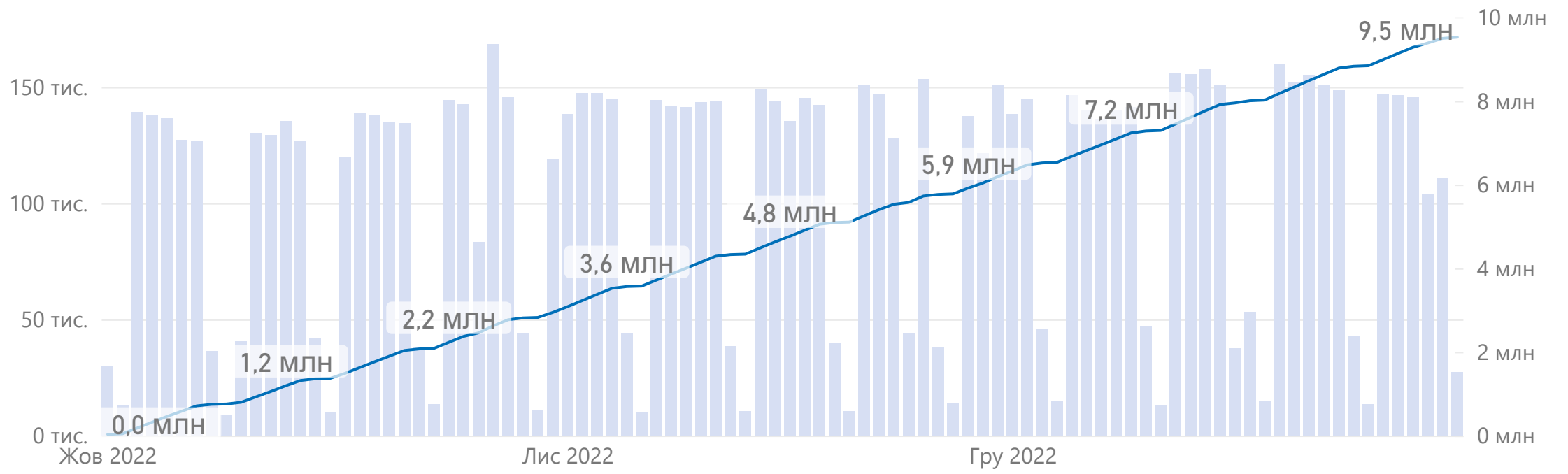


| | ВЗАЄМОДІЇ | ЕПІЗОДИ | НАПРАВЛЕННЯ | ІМУНІЗАЦІЇ |
|---|---|---|---|---|
| Надавачів, що внесли ЕМЗ | 238 | 238 | 215 | 129 |
| Лікарів, що внесли ЕМЗ | 4 077 | 4 059 | 3 275 | 920 |
| Пацієнтів, щодо яких внесли ЕМЗ | 681 863 | 571 499 | 320 656 | 116 441 |
| | 2 668 317 взаємодій | 1 391 556 епізодів | 2 500 648 направлень | 387 872 імунізацій |

| | ОБСТЕЖЕННЯ | ДІАГНОСТИЧНІ ЗВІТИ | ПРОЦЕДУРИ | ПЛАНИ ЛІКУВАННЯ |
|---|---|---|---|---|
| Надавачів, що внесли ЕМЗ | 146 | 160 | 96 | 61 |
| Лікарів, що внесли ЕМЗ | 1 381 | 1 729 | 1 247 | 170 |
| Пацієнтів, щодо яких внесли ЕМЗ | 78 266 | 237 529 | 121 187 | 4 136 |
| | 228 559 обстежень | 1 337 716 діагностичних звітів | 1 005 963 процедур | 4 773 планів лікування |

Примітка!
Кількість створених медичних записів наведено без врахування записів, позначених як помилкові.
Дані про створені медичні записи наведено за IV квартал 2022 року

Національна служба здоров'я України

# Херсонська область

## Електронні медичні записи

| НАДАВАЧІВ, ЩО ВНЕСЛИ ЕМЗ | ЛІКАРІВ, ЩО ВНЕСЛИ ЕМЗ | ПАЦІЄНТІВ, ЩОДО ЯКИХ ВНЕСЕНО ЕМЗ |
|---|---|---|
| 67 | 516 | 44 865 |

## Створено ЕМЗ

СТВОРЕНО ЕМЗ (ЗАГАЛОМ)

185 123

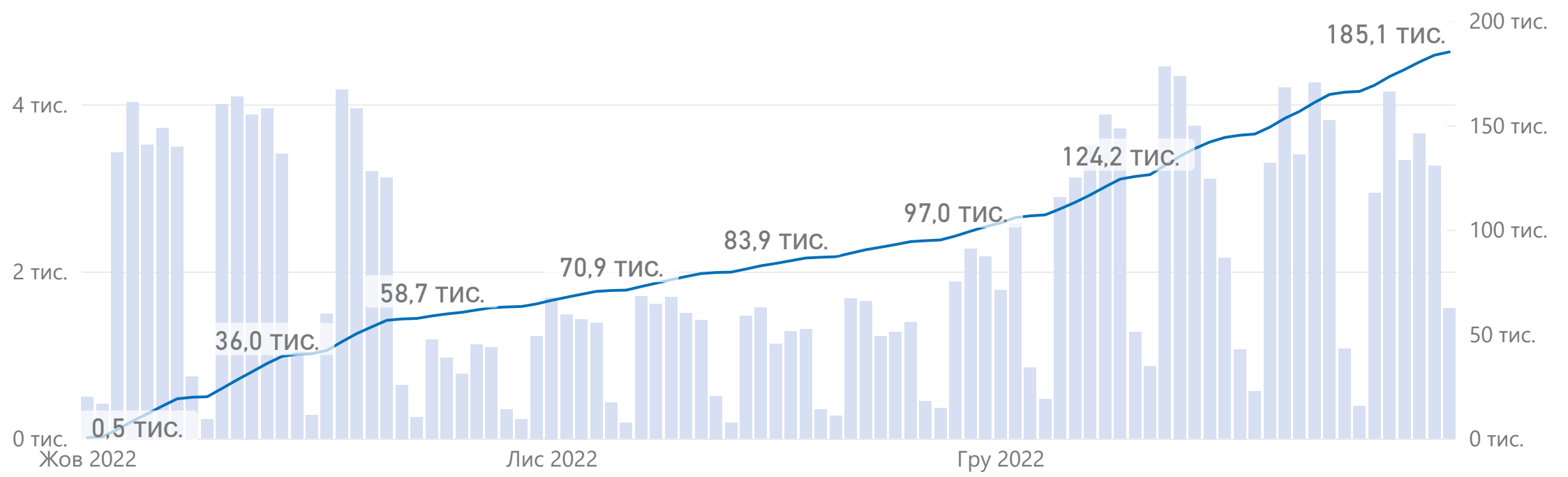


| | ВЗАЄМОДІЇ | ЕПІЗОДИ | НАПРАВЛЕННЯ | ІМУНІЗАЦІЇ |
|---|---|---|---|---|
| Надавачів, що внесли ЕМЗ | 66 | 66 | 54 | 36 |
| Лікарів, що внесли ЕМЗ | 468 | 489 | 308 | 114 |
| Пацієнтів, щодо яких внесли ЕМЗ | 43 421 | 33 573 | 13 177 | 3 507 |
| | 73 136 взаємодій | 45 058 епізодів | 39 761 направлень | 4 806 імунізацій |

| | ОБСТЕЖЕННЯ | ДІАГНОСТИЧНІ ЗВІТИ | ПРОЦЕДУРИ | ПЛАНИ ЛІКУВАННЯ |
|---|---|---|---|---|
| Надавачів, що внесли ЕМЗ | 31 | 16 | 7 | 2 |
| Лікарів, що внесли ЕМЗ | 152 | 67 | 77 | 3 |
| Пацієнтів, щодо яких внесли ЕМЗ | 4 204 | 3 423 | 2 919 | 5 |
| | 6 616 обстежень | 7 011 діагностичних звітів | 8 730 процедур | 5 планів лікування |

Примітка!
Кількість створених медичних записів наведено без врахування записів, позначених як помилкові.
Дані про створені медичні записи наведено за IV квартал 2022 року

Національна служба здоров'я України

# Хмельницька область

## Електронні медичні записи

| НАДАВАЧІВ, ЩО ВНЕСЛИ ЕМЗ | ЛІКАРІВ, ЩО ВНЕСЛИ ЕМЗ | ПАЦІЄНТІВ, ЩОДО ЯКИХ ВНЕСЕНО ЕМЗ |
|---|---|---|
| 142 | 3 834 | 479 507 |

## Створено ЕМЗ

СТВОРЕНО ЕМЗ (ЗАГАЛОМ)

**6 107 086**

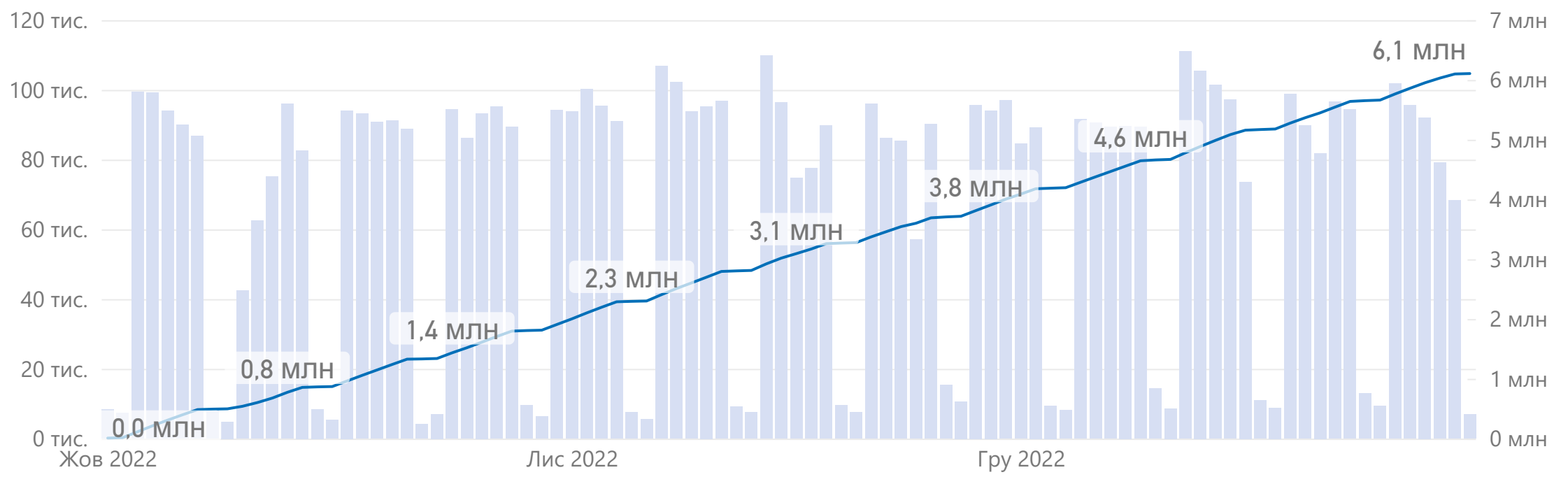


| | ВЗАЄМОДІЇ | ЕПІЗОДИ | НАПРАВЛЕННЯ | ІМУНІЗАЦІЇ |
|---|---|---|---|---|
| Надавачів, що внесли ЕМЗ | 141 | 141 | 129 | 81 |
| Лікарів, що внесли ЕМЗ | 3 218 | 3 207 | 2 737 | 854 |
| Пацієнтів, щодо яких внесли ЕМЗ | 474 511 | 400 508 | 251 332 | 77 161 |
| | 1 937 165 взаємодій | 947 921 епізодів | 1 590 328 направлень | 187 281 імунізацій |

| | ОБСТЕЖЕННЯ | ДІАГНОСТИЧНІ ЗВІТИ | ПРОЦЕДУРИ | ПЛАНИ ЛІКУВАННЯ |
|---|---|---|---|---|
| Надавачів, що внесли ЕМЗ | 99 | 96 | 62 | 42 |
| Лікарів, що внесли ЕМЗ | 1 437 | 1 588 | 1 177 | 163 |
| Пацієнтів, щодо яких внесли ЕМЗ | 63 557 | 184 071 | 84 003 | 3 022 |
| | 117 065 обстежень | 829 620 діагностичних звітів | 493 956 процедур | 3 750 планів лікування |

Примітка!
Кількість створених медичних записів наведено без врахування записів, позначених як помилкові.
Дані про створені медичні записи наведено за IV квартал 2022 року

Національна служба здоров'я України

# Черкаська область

## Електронні медичні записи

| НАДАВАЧІВ, ЩО ВНЕСЛИ ЕМЗ | ЛІКАРІВ, ЩО ВНЕСЛИ ЕМЗ | ПАЦІЄНТІВ, ЩОДО ЯКИХ ВНЕСЕНО ЕМЗ |
|---|---|---|
| 120 | 2 986 | 418 938 |

## Створено ЕМЗ

СТВОРЕНО ЕМЗ (ЗАГАЛОМ)

**4 725 942**

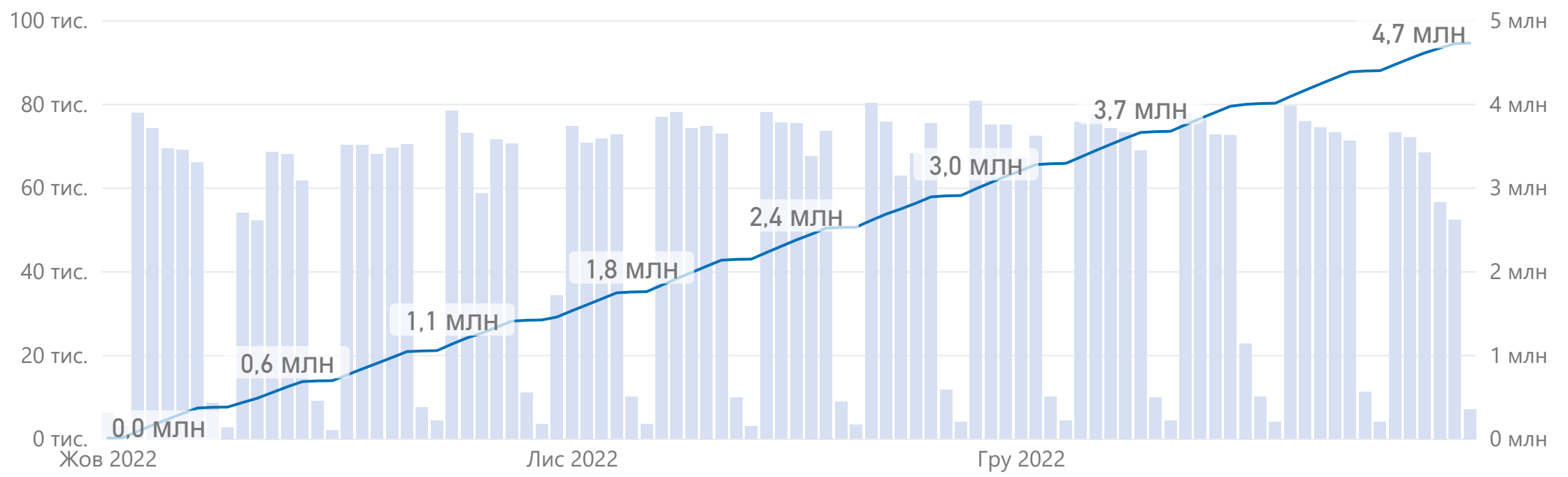


| | ВЗАЄМОДІЇ | ЕПІЗОДИ | НАПРАВЛЕННЯ | ІМУНІЗАЦІЇ |
|---|---|---|---|---|
| Надавачів, що внесли ЕМЗ | 119 | 120 | 109 | 55 |
| Лікарів, що внесли ЕМЗ | 2 579 | 2 573 | 2 243 | 597 |
| Пацієнтів, щодо яких внесли ЕМЗ | 411 991 | 366 691 | 206 582 | 63 000 |
| | 1 380 991 взаємодій | 905 859 епізодів | 1 035 590 направлень | 153 934 імунізацій |

| | ОБСТЕЖЕННЯ | ДІАГНОСТИЧНІ ЗВІТИ | ПРОЦЕДУРИ | ПЛАНИ ЛІКУВАННЯ |
|---|---|---|---|---|
| Надавачів, що внесли ЕМЗ | 86 | 67 | 52 | 55 |
| Лікарів, що внесли ЕМЗ | 1 425 | 1 068 | 716 | 162 |
| Пацієнтів, щодо яких внесли ЕМЗ | 101 564 | 145 231 | 66 922 | 4 430 |
| | 255 032 обстежень | 550 984 діагностичних звітів | 438 329 процедур | 5 223 планів лікування |

Примітка!
Кількість створених медичних записів наведено без врахування записів, позначених як помилкові.
Дані про створені медичні записи наведено за IV квартал 2022 року

Національна служба здоров'я України

# Чернівецька область

## Електронні медичні записи

| НАДАВАЧІВ, ЩО ВНЕСЛИ ЕМЗ | ЛІКАРІВ, ЩО ВНЕСЛИ ЕМЗ | ПАЦІЄНТІВ, ЩОДО ЯКИХ ВНЕСЕНО ЕМЗ |
|---|---|---|
| 111 | 2 808 | 337 220 |

## Створено ЕМЗ

СТВОРЕНО ЕМЗ (ЗАГАЛОМ)

**4 174 875**

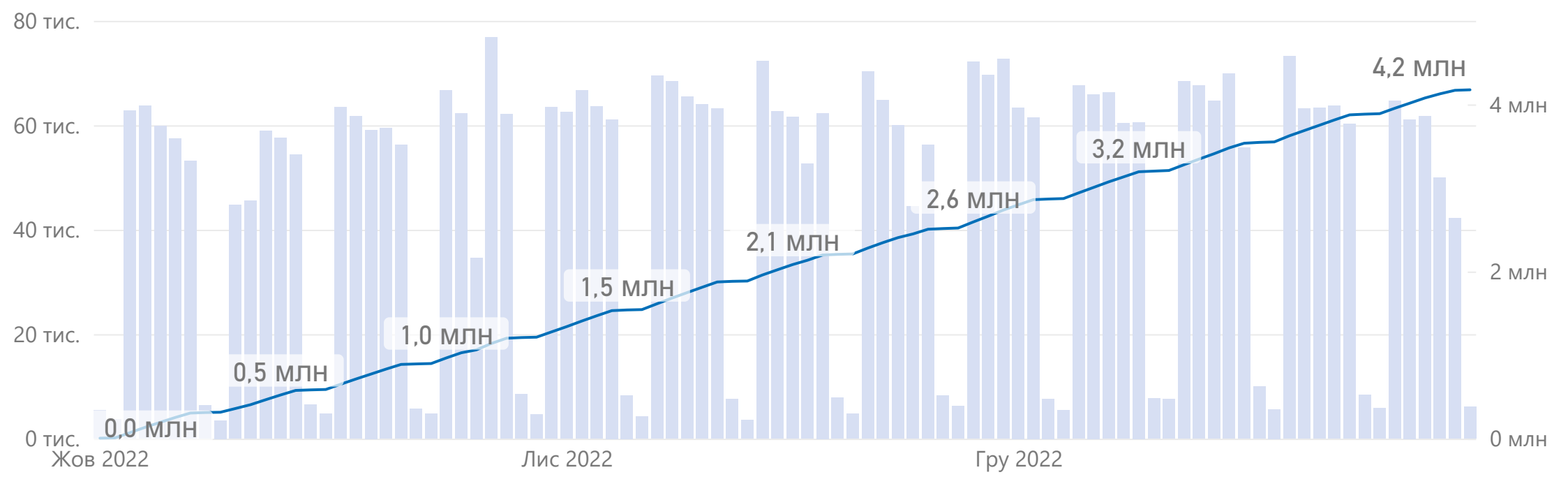


| | ВЗАЄМОДІЇ | ЕПІЗОДИ | НАПРАВЛЕННЯ | ІМУНІЗАЦІЇ |
|---|---|---|---|---|
| Надавачів, що внесли ЕМЗ | 110 | 110 | 102 | 65 |
| Лікарів, що внесли ЕМЗ | 2 501 | 2 495 | 2 024 | 559 |
| Пацієнтів, щодо яких внесли ЕМЗ | 329 417 | 285 604 | 176 122 | 42 756 |
| | 1 319 631 взаємодій | 780 296 епізодів | 1 076 651 направлень | 121 939 імунізацій |

| | ОБСТЕЖЕННЯ | ДІАГНОСТИЧНІ ЗВІТИ | ПРОЦЕДУРИ | ПЛАНИ ЛІКУВАННЯ |
|---|---|---|---|---|
| Надавачів, що внесли ЕМЗ | 78 | 61 | 45 | 34 |
| Лікарів, що внесли ЕМЗ | 720 | 863 | 405 | 99 |
| Пацієнтів, щодо яких внесли ЕМЗ | 34 489 | 121 890 | 27 333 | 2 062 |
| | 120 392 обстежень | 552 708 діагностичних звітів | 199 980 процедур | 3 278 планів лікування |

Примітка!
Кількість створених медичних записів наведено без врахування записів, позначених як помилкові.
Дані про створені медичні записи наведено за IV квартал 2022 року

Національна служба здоров'я України

# Чернігівська область

## Електронні медичні записи

| НАДАВАЧІВ, ЩО ВНЕСЛИ ЕМЗ | ЛІКАРІВ, ЩО ВНЕСЛИ ЕМЗ | ПАЦІЄНТІВ, ЩОДО ЯКИХ ВНЕСЕНО ЕМЗ |
|---|---|---|
| 97 | 2 299 | 340 764 |

## Створено ЕМЗ

СТВОРЕНО ЕМЗ (ЗАГАЛОМ)

**4 618 052**

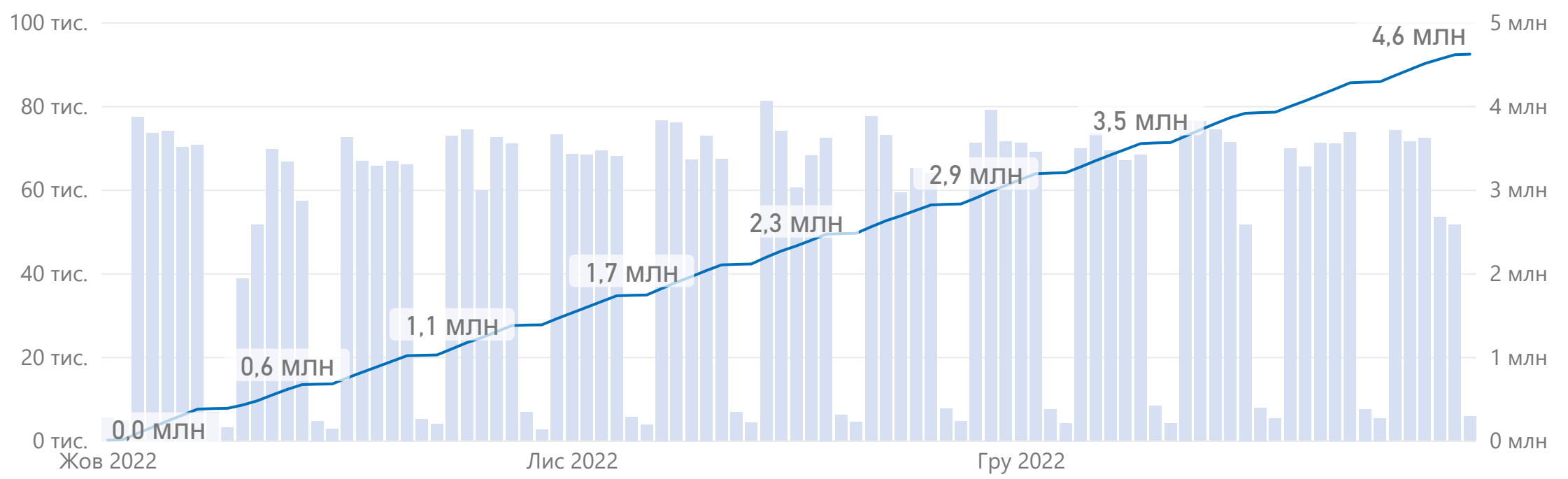


| | ВЗАЄМОДІЇ | ЕПІЗОДИ | НАПРАВЛЕННЯ | ІМУНІЗАЦІЇ |
|---|---|---|---|---|
| Надавачів, що внесли ЕМЗ | 97 | 97 | 90 | 63 |
| Лікарів, що внесли ЕМЗ | 1 967 | 1 954 | 1 652 | 525 |
| Пацієнтів, щодо яких внесли ЕМЗ | 335 335 | 293 984 | 173 072 | 65 459 |
| | 1 166 400 взаємодій | 691 219 епізодів | 1 140 859 направлень | 198 112 імунізацій |

| | ОБСТЕЖЕННЯ | ДІАГНОСТИЧНІ ЗВІТИ | ПРОЦЕДУРИ | ПЛАНИ ЛІКУВАННЯ |
|---|---|---|---|---|
| Надавачів, що внесли ЕМЗ | 74 | 59 | 43 | 40 |
| Лікарів, що внесли ЕМЗ | 866 | 1 339 | 948 | 127 |
| Пацієнтів, щодо яких внесли ЕМЗ | 59 603 | 137 446 | 77 332 | 1 820 |
| | 126 888 обстежень | 813 737 діагностичних звітів | 478 726 процедур | 2 111 планів лікування |

Примітка!
Кількість створених медичних записів наведено без врахування записів, позначених як помилкові.
Дані про створені медичні записи наведено за IV квартал 2022 року

Національна служба здоров'я України

**Національна служба здоров'я України**

nszu.ukr @nszu.care

**ІНФОРМАЦІЙНО-ДОВІДКОВА СЛУЖБА НСЗУ 1677**

NSZU Ukraine nszu.gov.ua

@Nszu_gov nszu_gov

info@nszu.gov.ua