



ЗВІТ НАЦІОНАЛЬНОЇ СЛУЖБИ ЗДОРОВ'Я УКРАЇНИ 2021

ЗАГАЛЬНА СИТУАЦІЯ ТА МІЖНАРОДНЕ ПАРТНЕРСТВО

Стан справ в Україні	6
Міжнародне партнерство	7

ВТІЛЕННЯ ПМГ

Нові пакети ПМГ	12
Розширення програми реімбурсації	16

НСЗУ І ГРОМАДЯНСЬКЕ СУСПІЛЬСТВО

Рада громадського контролю	18
Співпраця з пацієнтськими організаціями	19

СПІВПРАЦЯ З ЛІКАРСЬКОЮ СПІЛЬНОТОЮ

Міжрегіональні департаменти НСЗУ	20
Робочі групи	30
Академія НСЗУ	31

ЕЛЕКТРОННІ СЕРВІСИ

Дашборди Національної служби здоров'я	34
Електронні сервіси для пацієнта	36

РОБОТА З ВЛАСНИКАМИ ЗАКЛАДІВ

Децентралізація	38
-----------------------	----

АНАЛІТИЧНІ ДАНІ

Первинна і спеціалізована медична допомога	42
COVID-19: вакцинація, стаціонарне лікування	121
Електронні медичні записи	149
Реімбурсація лікарських засобів	177

Наталія Гусак



Наталія ГУСАК,
Голова НСЗУ

Спроможні і незалежні державні інституції стають опорою країни у кризових ситуаціях. Вони дають впевненість у завтрашньому дні. Розвивати і посилювати інституції означає інвестувати у стійке майбутнє.

Національна служба здоров'я України постійно зміцнюється як державна інституція кожного року, з моменту створення. І вона уже стала фундаментом для важливих змін у системі охорони здоров'я. А тепер НСЗУ остаточно утверджує свою роль як інституції, що забезпечує стабільність функціонування медичної системи. Впродовж 2021 року НСЗУ перейшла від ідейного візонерства до формату роботи повноцінного центрального органу виконавчої влади з величезною відповідальністю та спроможністю її нести. 2021 рік дав дуже багато приводів це довести. Ще більше їх буде у 2022, ми свідомі цього, але зараз про підсумки.

НСЗУ платить гроші лікарням замість того, щоб не платили пацієнти. Щоб українці відчули себе фінансово захищеними і лікувалися у тих медзакладах, які можуть надати допомогу ефективно і якісно. Ми не лише фінансуємо систему, а впливаємо на неї че-

рез наш основний інструмент – стратегічні закупівлі та Програму медичних гарантій.

У 2021 українці отримували медичні послуги за Програмою медичних гарантій практично у всіх комунальних медзакладах країни. А також лікувалися у приватних закладах за гроші держави. Пацієнти обирали лікарню, зверталися з електронним направленням за медичною допомогою, а лікування оплачувала Національна служба здоров'я з грошей платників податків за єдиними тарифами.

Така система фінансування медичної галузі дає свої результати: лікарні отримують оплату за виконану роботу і стають більше орієнтованими на потреби пацієнта. А пацієнти отримують чіткий перелік безоплатних медичних послуг та фінансові гарантії від держави.

Доступ до медичної допомоги безпосередньо впливає на якість життя та здоров'я населення. Наше завдання – руйнувати бар'єри на шляху до лікування та наближувати медичні послуги до пацієнта.

Так, у 2021 році пацієнти з туберкульозом отримали можливість лікуватися у свого сімейного лікаря. А психіатричну допомогу почали надавати мобільні мультидисциплінарні команди вдома у пацієнта. Люди з цукровим діабетом почали отримувати інсулін за електронним рецептом у будь-якій аптеці, що підписала договір з НСЗУ. І для цього не потрібно було вистояти черги – ні перед лікарняними кабінетами, ні в аптеках.

Цей результат і позитивні зміни відчувають пацієнти і медичні працівники. Досягати його нам дозволяють відкриті дані, проактивна позиція, висока під-

звітність і фахова експертиза. Незмінно працюючи в інтересах пацієнта, ми також стаємо надійним партнером для надавачів послуг та інших органів влади. **Крок за кроком ми завойовуємо довіру управлінців галузі, лікарів та пацієнтів.**

Наше основне завдання зараз – забезпечити сталість усіх процесів, за які відповідає Національна служба здоров'я. Також важливо залишатись драйвером змін для подальшого розвитку медичної галузі. Національна служба здоров'я України продовжуватиме розвиток в якості стратегічного закупівельника медичних послуг для всієї країни.

«Взаємодія заради прориву» – це моє особисте гасло, підкріплене професійним досвідом. Заради розвитку та зміцнення інституційної спроможності Національної служби здоров'я ми плануємо посилити взаємодію НСЗУ з органами місцевого самоврядування, державними інституціями, пацієнтськими організаціями. Як розпорядник бюджетних коштів і замовник медичних послуг НСЗУ буде контролювати виконання закладами умов договорів. Адже договір працює в інтересах пацієнтів. І виконання його умов впливає на обсяг та якість медичної допомоги, яку отримують пацієнти. Також наш пріоритет – гідна оплата праці медичних працівників. Це дозволить зберегти кадровий потенціал у медицині й надалі підвищувати якість медичних послуг.

Незмінно долати виклики та невпинно рухатися до результату – така ціль нашого служіння українському народу.

Незважаючи на непередбачувані обставини, ми віримо в позитивні зміни, у краще, здоровіше майбутнє та у найкраще в людях.

Тетяна Бойко



Тетяна БОЙКО,
заступниця
Голови НСЗУ

2021 рік був складним, але ми продовжили трансформувати систему охорони здоров'я України. Ми продовжили наш курс. Та локомотив трансформації – це вектор спільних зусиль з усіх рівнів.

Однією з провідних є роль керівника медичного закладу. Саме він формує колектив, надихає та втілює стратегію розвитку лікарні. Ми бачили у 2021 році, як працювали справжні лідери – у Білопільі, Шепетівці, Стрию, Червонограді, Кривому Розі, Миколаєві, Вінниці, Львові, Києві.

Не менш важливою в організації медичної допомоги в регіоні є участь місцевої влади, а також фінансова підтримка лікарень з боку громади. У 2021 році ми бачили чимало таких прикладів успішної роботи місцевої влади. Коли об'єднана громада брала на баланс районну лікарню та модернізувала її. Коли молодим фахівцям надавали житло

та гроші на адаптацію. Коли місцева влада виділила гроші, щоб покращувати доступ до лікування пацієнтів з туберкульозом у віддалених регіонах.

Там, де є тандем місцевої влади з колективом лікарні, – є сучасні медичні послуги, оснащені лікарні, задоволені пацієнти та лікарі. Розвиток медичної інфраструктури в регіоні та здоров'я мешканців громади мають стати пріоритетами і в 2022 році.

Національна служба здоров'я і надалі працюватиме над тим, щоб кожна людина в Україні могла отримати якісні медичні послуги та не стикалася при цьому з перешкодами та фінансовими труднощами.

Анна Фенчак



Анна ФЕНЧАК,
заступниця
Голови НСЗУ

Одне із завдань, для яких формувалась Програма медичних гарантій, – зменшення катастрофічних витрат для пацієнтів. Часто причиною таких фінансових труднощів є витрати на ліки для амбулаторного лікування.

Програму медичних гарантій зараз не можна уявити без «Доступних ліків». Завдяки програмі реімбурсації понад 2 млн українців з хронічними хворобами отримали необхідні препарати безоплатно або з невеликою доплатою в 2021 році.

Спочатку у програмі були лише три напрями: серцево-судинні захворювання, діабет 2 типу, бронхіальна астма. Щороку програма розширюється: додаються нові препарати і нові напрями.

Включення інсулінів стало найбільш очікуваним. З 1 жовтня 2021 у програму увійшли 76 препаратів інсуліну та їх аналогів швидкої, середньої, тривалої дії та комбінованих. З них 47 – повністю безоплатні.

Позитивні зміни від включення інсулінів до Програми медичних гарантій ми побачили з перших днів.

У низці областей географічний доступ до препаратів значно покращився через збільшення кількості аптек, які уклали договір на відшкодування вартості інсулінів. Пацієнти отримали впевненість у безперешкодному доступі до життєво важливих препаратів.

Включення інсулінів до програми реімбурсації ще раз показало, як прозорі правила співпраці з бізнесом можуть принести ефективні результати. Програма реімбурсації продовжить розвиватися, щоб розширювати доступ для пацієнтів до потрібних їм ліків.

Стан справ в Україні

У 2021 році українці отримували медичні послуги за Програмою медичних гарантій практично у всіх комунальних медзакладах країни. Пацієнти обирали лікарню, зверталися з електронним направленням по медичну допомогу, а лікування оплачувала Національна служба здоров'я України за єдиними тарифами. Така система фінансування медичної галузі діє вже другий рік поспіль і дає свої результати: лікарні отримують оплату за виконану роботу і стають більш орієнтованими на потреби пацієнта. А пацієнти отримують чіткий перелік безоплатних медичних послуг та фінансові гарантії від держави.

У 2021 році у Програмі медгарантій з'явилися нові послуги, які зробили медичну допомогу ще доступнішою. Серед них – супровід та лікування на певному етапі пацієнтів з туберкульозом первинною ланкою, допомога

мобільними мультидисциплінарними командами пацієнтам із розладами психіки та поведінки тощо. Ширше впровадження стаціонарозамісних послуг є пацієнтоорієнтованим і сучасним трендом.

Також лікарні, окрім власне медичних послуг, продовжують запроваджувати сервіси, які спрощують взаємодію пацієнта з медзакладом, – можливість записатися до лікаря онлайн, відсутність довгих черг під кабінетами, зрозумілу навігацію, зручне пересування всередині закладу, комфортні вбиральні тощо. Трансформація системи охорони здоров'я спонукає лікарні ставати саме такими, оскільки тепер пацієнт має можливість обрати, в якому закладі отримувати ту чи іншу послугу. А чим більше послуг надасть заклад, тим більші виплати він отримує від Національної служби здоров'я.

Увесь 2021 рік пройшов у світі під знаком пандемії COVID-19, і Національна служба здоров'я України довела свою ефективність і здатність швидко реагувати в екстрених ситуаціях, підготувавши відповідні зміни до Програми медичних гарантій та втіливши їх. Закладам, що надавали допомогу пацієнтам з коронавірусною інфекцією, забезпечувалась оплата наданих медичних послуг, що давало змогу закупити необхідні засоби для лікування та виплатити підвищену заробітну плату персоналу.

Ще одним викликом для системи охорони здоров'я став черговий етап децентралізації, внаслідок якого велика кількість медичних закладів змінила власника. Національна служба здоров'я перебувала в постійному плідному діалозі з органами місцевого самоврядування, надавала консультації для забезпечення ефективної роботи закладів.



Міжнародне партнерство

У 2021 році міжнародні партнери продовжили надавати потужну підтримку Україні на шляху впровадження трансформації системи охорони здоров'я задля універсального охоплення населення медичними послугами належної якості й доступності та, зокрема, досягнення Цілі 3 Сталого розвитку. Всесвітня організація охорони здоров'я (ВООЗ), Світовий банк, Агентство США з міжнародного розвитку (USAID), Швейцарська агенція розвитку та співробітництва, Дитячий фонд ООН (ЮНІСЕФ), Уряд Великої Британії (UK Aid), Глобальний фонд для боротьби зі СНІДом, туберкульозом та малярією, Представництво ЄС в Україні, Уряд

Канади через Міністерство закордонних справ, торгівлі та розвитку Канади, Міжнародний благодійний фонд «Відродження», Центр контролю та профілактики захворювань США, посольства європейських країн в Україні та інші інституції надавали посильну технічну, експертну та фінансову допомогу в реформуванні системи охорони здоров'я загалом і, зокрема, в боротьбі з пандемією COVID-19.

Підтримка Всесвітньої організації охорони здоров'я, як і в попередні роки, у 2021 році залишалась критично важливою та значно сприяла посиленню інституційної спроможності НСЗУ.

Бюро ВООЗ в Україні активно сприяло розвитку методів оплат, розрахунку вартості медичних послуг, плануванню ресурсів закладів у рамках їхньої готовності та реагування на пандемію шляхом залучення експертів та експертів з глибокою експертизою за відповідними напрямками.

Крім того, завдяки підтримці та загальній координації ВООЗ розроблено індикатори ефективності ПМД, моніторинг яких сприятиме подальшому розвитку та покращенню доступу українців до послуг первинної ланки. У 2021 році спільно з партнерами «Agiadne Labs» розпочато реалізацію проекту, метою якого є



розробка інтегрованого (мультидисциплінарного) підходу до супроводу пацієнтів з хронічними станами через їх активне залучення та посилену координацію.

Окремо варто звернути увагу на підтримку ВООЗ-Україна напрямом з посилення стратегічного планування діяльності та операціоналізації процесів НСЗУ: за участю експерта ВООЗ зі стратегічного управління було розроблено Стратегію НСЗУ на 2022–2025 роки, визначено вектори розвитку, ключові ініціативи та індикатори досягнення поставлених цілей. Цей документ дозволяє чітко окреслити перспективи розвитку НСЗУ на шляху до становлення принципу стратегічних закупівель у Програмі медичних гарантій.

Інший напрям співробітництва, всебічно підтриманий ВООЗ-Україна, — оцінка потреб населення та механізм середньострокового контракування. Роботу за цими напрямками буде продовжено і наступного року. Варто вказати і на допомогу ВООЗ у поліпшенні процесів урядування Ради громадського контролю НСЗУ.

Крім того, ВООЗ активно допомагала НСЗУ в поглибленні професійних знань співробітників,

організуючи семінари, воркшопи, тренінги, а також командоутворювальні заходи, що сприяли згуртованості команди.

Інший напрям співпраці здійснюється в рамках проєкту «Сприяння стратегічному плануванню та фінансуванню стійкого розвитку України як на національному, так і на регіональному рівні (Сприяння фінансуванню ЦСР в Україні)», який спрямовано на досягнення Цілей сталого розвитку в Україні, зокрема Цілі 3 «Міцне здоров'я і благополуччя» відповідно до резолюції ООН щодо Порядку денного у сфері сталого розвитку до 2030 року.

Співробітництво ВООЗ-Україна та НСЗУ наближає Україну до створення прозорої, підзвітної системи охорони здоров'я, яка здатна задовольнити потреби населення в медичних послугах, де кожен отримує необхідний обсяг медичних послуг без ризику потрапити у фінансову скруту.

Світовий банк докладав зусиль до зміцнення потенціалу НСЗУ в рамках кредитних ресурсів та проєктів технічної допомоги. Завдяки проєктам за фінансування Швейцарського бюро співробітництва та Корейського партнерства зі Світовим банком

в Україні здійснювалася робота з посилення механізмів управління НСЗУ, залучення громадян та моніторингу вакцинації неурядовими партнерами в рамках напряму врядування та управління; проведено огляд реформи фінансування, надано технічну допомогу для аналізу запровадження медичного страхування та виплат за пролікований випадок у рамках контракування закладів охорони здоров'я, а також для підготовки дослідження з надання послуг на первинному рівні.

Завдяки співпраці зі Світовим банком здійснено аналіз для оптимізації показників діяльності та реструктуризації лікарень, проведено численні семінари, навчальні заходи національного та регіонального рівнів.

Для зміцнення функцій НСЗУ як стратегічного закупівельника проведено експертні обговорення процесів аудиту клінічного кодування, порівняльний аналіз та моніторинг, контроль якості та управління наданням послуг, оцінку впровадження ДСГ, аналіз підходів та витрат на лікування раку, електронне врядування.

У рамках кредитних проєктів «Поліпшення охорони здоров'я на службі у людей» та «Екстре-



Доктор
Ярно ХАБІХТ,
Представник
ВООЗ та Глава
Бюро ВООЗ
в Україні

Протягом останнього року Україна продовжувала реалізацію реформи фінансування системи охорони здоров'я, одночасно забезпечуючи реагування на COVID-19, засвоюючи уроки у процесі укладення договорів у сферах первинної та спеціалізованої медичної допомоги, а також розширюючи перелік медичних послуг та лікарських засобів у рамках пакетів послуг.

Національна служба здоров'я України як агентство, яке закуповує послуги у галузі охорони здоров'я, відіграє важливу роль у трансформації системи охорони здоров'я та сприяє забезпеченню рівного доступу до медичних послуг і посиленню фінансового захисту населення, та разом з тим ми повинні підтримати подальший прогрес на шляху досягнення визначених цілей.

Для забезпечення якісних змін для населення важливо й надалі співпрацювати з надавачами медичних послуг і медичними працівниками, а також з місцевими органами влади. ВООЗ підтримує впровадження реформ системи охорони здоров'я та подальший сучасний розвиток державних установ шляхом експертної підтримки, обміну досвідом та спільної роботи.

У найближчі роки процес реформування системи охорони здоров'я стане дедалі більш різностороннім завдяки інтеграції уроків, засвоєних у контексті реагування на COVID-19, механізмів фінансування системи охорони здоров'я, покращення доступу до медичних послуг та забезпечення медичних потреб населення, — це сфери, у яких визначальна роль має належати НСЗУ.



Аруп БАНЕРДЖІ,
Регіональний
директор
Світового банку
у справах країн
Східної Європи

Попри труднощі 2021 року, коли Україна продовжувала боротися з пандемією COVID-19 та її економічними наслідками, Національна служба здоров'я України (НСЗУ) та Міністерство охорони здоров'я України (МОЗ) досягли важливого етапу у впровадженні медичних реформ.

Одним із основних досягнень стало подальше зміцнення первинної ланки медичної допомоги як основи системи охорони здоров'я: майже 80% українців підписали декларацію про вибір свого сімейного лікаря. Крім того, завдяки розширенню переліку ліків та збільшенню кількості аптек у програмі «Доступні ліки» більше людей отримало доступ до базових медичних препаратів.

Зобов'язання системи охорони здоров'я забезпечити повний та прозорий обмін інформацією в ЕСОЗ є чудовим прикла-

дом відповідальності перед громадянськістю, що також забезпечує надійну основу для ухвалення рішень. Базуючись на доказових даних, НСЗУ та МОЗ продемонстрували здатність до адаптації, вносячи своєчасні та відповідні зміни до Програми медичних гарантій, щоб охопити нові послуги з тестування, вакцинації та лікування COVID-19.

Світовий банк пишається тим, що зміг підтримати ці реформи своїми проєктами, у тому числі «Поліпшення охорони здоров'я на службі у людей» та проєктом «Екстрене реагування на COVID-19 та вакцинація в Україні». Ми з нетерпінням чекаємо на продовження співпраці у 2022 році, оскільки НСЗУ прагне стати ще ефективнішим та прозорішим стратегічним закупівельним агентством, яке ухвалює фінансові рішення в інтересах громадян України.

не реагування на COVID-19 та вакцинація в Україні» проводилась виїзна та експертна оцінка роботи відділень екстреної невідкладної допомоги в опорних лікарнях, розвиток пакетів надання медичних послуг пацієнтам з інсультом, покращення показників лікування інсультів через надання тромболізу і тромбекстракції, підтримка і розвиток послуг у рамках пакетів хірургії одного дня та амбулаторної допомоги, вакцинації від коронавірусної інфекції населення, що належить до пріоритетних груп.

У співпраці з Центром громадського здоров'я МОЗ України і за підтримки Глобального фонду для боротьби зі СНІДом, туберкульозом та малярією продовжено підтримку інституційної спроможності електронної системи охорони здоров'я (ЕСОЗ).

НСЗУ у співпраці й за підтримки Європейського Союзу розпочала втілення проєкту Європейської комісії «Тwinning» щодо протидії корупції та запобігання шахрайству у сфері охорони здоров'я. Цей проєкт покликаний наблизити системи правового та організаційного управління протидії

корупції та шахрайству в охороні здоров'я України до європейських стандартів, удосконалити системи моніторингу на державному рівні.

Підтримку з боку міжнародних партнерів засвідчує також низка спільно впроваджених проєктів міжнародної технічної допомоги, спрямованих на посилення потенціалу НСЗУ як флагмана реформи охорони здоров'я та окремих компонентів реформи — розвитку електронної системи охорони здоров'я, покращення доступу населення до якісних безпечних лікарських засобів тощо.

За підтримки Уряду США через Агентство США з міжнародного розвитку (USAID) в Україні реалізуються проєкти: «Підтримка розвитку інфраструктури електронної системи охорони здоров'я в Україні», «HealthLink: Посилення зусиль з протидії ВІЛ/СНІДу в Україні», «Безпечні, фінансово доступні та ефективні лікарські засоби для українців (Безпечні та доступні ліки) – SAFEMed», «Підтримка реформи охорони здоров'я», «Прозорість та підзвітність у державному управлінні та послугах (TAPAS)».

Зусилля в проєкті USAID «Підтримка реформи охорони здоров'я» спрямовано на посилення організаційної спроможності НСЗУ, подальший розвиток фінансових механізмів системи охорони здоров'я та комунікацію з усіма групами стейкхолдерів цього етапу трансформації системи охорони здоров'я. У рамках проєкту надано експертну та технічну підтримку за п'ятьма напрямками:

- розвиток інституційної спроможності НСЗУ;
- комунікаційна підтримка реформи фінансування системи охорони здоров'я;
- сприяння трансформації моделі фінансування охорони здоров'я;
- зміцнення кадрового потенціалу сфери охорони здоров'я;
- підвищення прозорості, підзвітності системи охорони здоров'я та її чутливості до змін.

Низку проєктів було спрямовано на зміцнення та розбудову електронної системи охорони здоров'я. Зокрема, в рамках проєкту



Джеймс ХОУП,
Директор Місії
USAID в Україні

Агентство США з міжнародного розвитку (USAID) підтримує уряд і народ України у справі побудови незалежного, демократичного та процвітаючого майбутнього. USAID пишається своїм партнерством з Національною службою здоров'я України (НСЗУ) задля посилення її спроможності надавати високоякісну медичну допомогу прозоро, ефективно, без корупції та у відповідь на потреби громадян України. Як державна установа НСЗУ відіграє вирішальну роль у розвитку України – не лише через надання життєво важливих основних медичних послуг, а й через сприяння українській державі в тому, щоб заслужити довіру своїх громадян та зміцнити їхню впевненість у демократичному майбутньому країни.

Починаючи з 2018 року, коли Україна розпочала масштабну реформу охорони здоров'я та заснувала НСЗУ, USAID надавало їй допомогу у досягненні вражаючих результатів у сфері фінансування охорони здоров'я. Сьогодні державна Програма

медичних гарантій (ПМГ) працює для 100% громадян України, а більше ніж 80% підписали декларації із сімейними лікарями. Електронна система охорони здоров'я (ЕСОЗ) є центральною частиною зусиль України у справі підвищення прозорості та підзвітності процесу надання медичної допомоги. Я радий повідомити, що, за даними дослідження Проєкту USAID «Підтримка реформи охорони здоров'я», за період з 2018 року по 2021 рік поширеність неформальних платежів на рівні первинної медичної допомоги скоротилася утринчі та становить 21,4%, що є вражаючим досягненням проведеної реформи.

USAID вітає сталу відданість України реформі охорони здоров'я. Ми продовжимо наше багаторічне партнерство з НСЗУ та МОЗ, щоб допомогти Україні побудувати міцнішу, прозорішу та вільну від корупції систему охорони здоров'я, здатну надавати українцям якісні та доступні медичні послуги, на які вони заслуговують.

«ACCESS Pro: Доступ спільнот до лікування ВІЛ через зміцнення інформаційних систем та покращення доступу до послуг», що фінансується Урядом США через Департамент охорони здоров'я та соціального забезпечення США (DHHS)/Центр контролю та профілактики захворювань США (CDC), продовжилося доопрацювання електронної системи охорони здоров'я в частині розробки функціональних можливостей кодування діагнозів, пов'язаних із психічними захворюваннями та ВІЛ-інфекцією.

В ЕСОЗ та інших автоматизованих системах сфери охорони здоров'я почалася робота із забезпечення уніфікованого збору та зберігання структурованих медичних даних пацієнтів, у тому числі ВІЛ-інфікованих осіб.

У рамках проєкту «Прозорість та підзвітність у державному управлінні та послугах (TAPAS)», що також фінансується Урядом США через Агентство США з міжнародного розвитку, було розширено та вдосконалено функціонал ЕСОЗ, який надає можливість уповнова-

женим працівникам НСЗУ верифікувати відомості, що містяться в Центральній базі даних ЕСОЗ. Також розпочато роботу над інструментом, що дозволить провадити ефективний моніторинг, зокрема з протидії шахрайству та корупції, гарантуючи безпечний доступ до персональних та медичних даних пацієнтів.

У рамках проєкту «HealthLink: Посилення зусиль з протидії ВІЛ/СНІДу в Україні», який впроваджується за підтримки Уряду США через Агентство США з міжнародного розвитку, забезпечено співпрацю з оптимізацією системи сховища даних ЕСОЗ та розпочато роботу з адаптації офіційного сайту НСЗУ до потреб усіх цільових аудиторій. Також за сприяння проєкту здійснювалась інформаційна підтримка трансформаційних процесів у сфері охорони здоров'я в умовах пандемії COVID-19.

У ході проєкту «Підтримка розвитку інфраструктури електронної системи охорони здоров'я в Україні», який впроваджується за підтримки Уряду США через Агентство США з міжнародного

розвитку, продовжено співпрацю з автоматизації процесів побудови інформаційної системи НСЗУ як невід'ємної частини ЕСОЗ для створення єдиного середовища, що зберігає повну інформацію про операційну та фінансово-економічну діяльність НСЗУ.

Проєктом «Безпечні, фінансово доступні та ефективні лікарські засоби для українців – SAFEMed», який фінансувався Урядом США через Агентство США з міжнародного розвитку, надано підтримку НСЗУ щодо покращення доступу населення до якісних безпечних лікарських засобів, зокрема в частині переходу адміністрування реімбурсації інсулінів до НСЗУ. Також забезпечено розробку та впровадження системи сховища даних як основного джерела даних для SAP та для інших систем. Це забезпечить повноцінний аналіз великих масивів даних, які отримано від аптечних закладів та закладів охорони здоров'я.

Завдяки залученості Євросоюзу до роботи з підвищення ефективності та безпеки надання

державних електронних послуг, а також у рамках реалізації проєкту міжнародної технічної допомоги «Інтероперабельність, е-послуги та кібербезпека (EU4DigitalUA)», який фінансується Європейським Союзом, було здійснено запуск послуги з формування цифрового сертифіката COVID-19, розробленого на основі Digital Green Certificate Єврокомісії з урахуванням вимог ЄС та ВООЗ.

У ході реалізації проєкту «Електронне урядування задля під-

звітності влади та участі громади (EGAP)» за підтримки Уряду Швейцарської Конфедерації через Швейцарську агенцію з розвитку і співробітництва (SDC) здійснено розробку та запуск послуги з отримання медичних висновків про тимчасову непрацездатність та електронних листків непрацездатності. Ця послуга надається завдяки інтеграції ЕСОЗ з Електронним реєстром листків непрацездатності Пенсійного фонду України та порталом електронних послуг «Дія».

Проєктом «Супровід урядових реформ в Україні (SURGe)», який реалізується Урядом Канади через Міністерство закордонних справ, торгівлі та розвитку Канади, забезпечено подальшу роботу з удосконалення функціоналу Центральної бази даних ЕСОЗ, який покращить якість даних у ЦБД ЕСОЗ, сприятиме раціональному та прозорому використанню державних коштів та їх справедливому розподілу між закладами охорони здоров'я.



Нові пакети ПМГ

Фокус діяльності Національної служби здоров'я незмінний — пацієнт і його потреби. Тому у 2021 році Програму медичних гарантій розширили та деталізували. Для пацієнтів таке розширення означає більш зручний та зрозумілий маршрут отримання медичної допомоги.



Ведення вагітності в амбулаторних умовах

Серед нових напрямів у цьогорічній Програмі медгарантій – пакет з амбулаторного ведення вагітних.

У рамках цього пакету передбачено все, що потрібно для спостереження вагітності: консультації, аналізи, обстеження, в тому числі пренатальний скринінг, – є безоплатними для вагітної в закладах, які мають договір на цей пакет. Пацієнтка за цим напрямом отримує розробку індивідуального плану ведення вагітності, лікування в амбулаторних умовах та в умовах денного стаціонару, а також (за потреби) профілактику ускладнень вагітності.

Важливий акцент у Програмі медичних гарантій 2021 року, як і завжди, – наближення допомоги до пацієнта. Для цього, зокрема, запроваджено низку стаціонарозамісних пакетів. Їх реалізація дозволила не тримати пацієнта в лікарні без необхідності.




Супровід та лікування дорослих та дітей з туберкульозом на первинному рівні медичної допомоги

У рамках цього пакету пацієнтів із туберкульозом, які можуть лікуватися амбулаторно, фтизіатри спрямовують до сімейних лікарів, що пройшли відповідне навчання. Впроваджуючи підходи Концепції Загальнодержавної цільової соціальної програми протидії захворюванню на туберкульоз, НСЗУ сприяє розвитку системи

амбулаторної допомоги пацієнтам з туберкульозом. Для цього ми наближаємо медичну допомогу до пацієнта і мінімізуємо перешкоди в доступі до медичної послуги. Тож після завершення лікування туберкульозу у стаціонарі пацієнт має змогу лікуватися під наглядом свого лікаря, з яким підписав декларацію.

За цим пакетом пацієнт отримує безоплатно увесь комплекс послуг, які показані йому клінічно відповідно до стану його здоров'я та плану лікування, підготовленого лікарем-фтизіатром. Це лабораторні та інструментальні дослідження і власне лікування. Окремо пацієнт отримує ліки, які закуповуються централізовано за бюджетні кошти.



Психіатрична допомога, яка надається мобільними мультидисциплінарними командами

Упровадження цього пакету покращило доступність послуг у

сфері психічного здоров'я. Акцент саме на амбулаторну психіатричну допомогу спонукає відмовлятися від тривалих госпіталізацій у стаціонарі, які погіршують якість життя пацієнтів. Після завершення гострого перебігу хвороби пацієнт може продовжувати лікування амбулаторно. За потреби мобільна мультидисциплінарна команда приїжджає до пацієнта і надає йому допомогу вдома або, якщо пацієнту зручніше і за погоджен-

ням із командою, він відвідує місце базування команди.

Ключовий момент – допомога надається мультидисциплінарною командою фахівців. До складу команди входять лікар-психіатр, лікар-психолог (або лікар-психотерапевт, або психолог), медична сестра та фахівець із соціальної роботи. Така мультидисциплінарність забезпечує надання комплексної психіатричної та психосоціальної допомоги.



Кількість закладів, які надають допомогу за новими пакетами послуг

637

Ведення вагітності в амбулаторних умовах

417

Супровід та лікування та дорослих та дітей з туберкульозом на первинному рівні медичної допомоги

61

Психіатрична допомога, яка надається мобільними мультидисциплінарними командами

59

Лікування та супровід пацієнтів з гематологічними та онкогематологічними захворюваннями у дорослих та дітей у амбулаторних та стаціонарних умовах

26

Лікування пацієнтів методом перитонеального діалізу в амбулаторних умовах



Лікування та супровід пацієнтів з гематологічними та онкогематологічними захворюваннями у дорослих та дітей у амбулаторних та стаціонарних умовах

так і за місцем їхнього перебування за окремим пакетом послуг у рамках Програми медичних гарантій. Перитонеальний діаліз є технічно простим та безпечним. Його клінічною перевагою є триваліше, порівняно з гемодіалізом, збереження залишкової функції нирок у пацієнтів з хронічною хворобою нирок. Є також переваги цього методу і для людей з пересадженою ниркою. Фахівці навчають пацієнта або родичів проводити процедуру і стежать за його станом, у тому числі за допомогою необхідних лабораторних досліджень.

Серед нових пакетів у 2021 році — лікування пацієнтів з гематологічними та онкогематологічними захворюваннями. Цю медичну допомогу виділили в окремий напрям, адже пацієнти з такими діагнозами потребують особливого підходу до організації надання послуг, тривалої та дорожчівартісної медичної допомоги. Отже, запровадження цього пакету покликано знизити катастрофічні витрати на лікування, які пацієнтам з онкологією доводиться оплачувати з власної кишені.



Лікування пацієнтів методом перитонеального діалізу в амбулаторних умовах

У пацієнтів із нирковою недостатністю з'явилася можливість лікуватися методом перитонеального діалізу як амбулаторно,

НСЗУ виплатила за новими пакетами у 2021 році

918,305
млн €

Лікування та супровід пацієнтів з гематологічними та онкогематологічними захворюваннями у дорослих та дітей у амбулаторних та стаціонарних умовах

615
млн €

Ведення вагітності в амбулаторних умовах

107,134
млн €

Лікування пацієнтів методом перитонеального діалізу в амбулаторних умовах

13,859
млн €

Психіатрична допомога, яка надається мобільними мультидисциплінарними командами

7,114
млн €

Супровід та лікування та дорослих та дітей з туберкульозом на первинному рівні медичної допомоги

Команда ефективно надає психіатричну допомогу

ІСТОРІЯ УСПІХУ

На базі Вінницької обласної клінічної психоневрологічної лікарні імені академіка О.І. Юценка працює мобільна мультидисциплінарна команда з психічного здоров'я. Вона діє в рамках пакету послуг «Психіатрична допомога, яка надається мобільними мультидисциплінарними командами».

За потреби мобільна мультидисциплінарна команда приїжджає до пацієнтів і надає їм допомогу вдома, як от 18-річній вінничанці із синдромом Саванта.

Дівчина має феноменальну пам'ять та абсолютний слух, може розв'язувати найскладніші математичні задачі подумки. Вона досконало вивчила англійську мову ще в школі. Та інколи у неї стаються розлади і панічні атаки. Щоб допомогти їй впоратися з ними, не потрібне стаціонарне лікування. Тож їй пощастило, що у Вінниці працює мультидисциплінарна команда для підтримки таких людей.

Мобільна бригада медиків виїжджає до цієї та інших пацієнтів за першої потреби. У бригаді психіатр, психолог, медсестра та соціальний працівник. Психолог дає поради, як подолати стресову ситуацію, а медсестра стежить за станом здоров'я па-

цієнтки. Її мама говорить, для родини такі мобільні бригади — справжній порятунок: не треба постійно їздити до лікарні, до того ж фахівці працюють і з родичами.

У деяких містах таких бригад кілька. У Вінниці працює поки що одна, але невдовзі, сподіваються медики, створять ще одну. Досвід роботи з юною пацієнткою із синдромом Саванта довів його ефективність: дівчина вміє вчасно заспокоїтися і не піддається паніці.

Ця бригада допомагає впоратися з різними проблемами чи потребами 60 пацієнтам. Зустрітися з кожним із них можуть будь-де, навіть на площі чи в кафе, аби людині було комфортно.

Фахівці Вінницької обласної психоневрологічної лікарні фіксують ефективність роботи мобільної мультидисциплінарної команди. Відколи її було сформовано, жоден із пацієнтів, якому її медики надають допомогу, не повернувся до стаціонару, не мав загострення або гострого психозу, не було скоєно жодного самогубства. Це один із показників вчасно наданої кваліфікованої допомоги.



Вінницька обласна клінічна психоневрологічна лікарня імені академіка О.І. Юценка

Розширення програми реімбурсації

З квітня 2019 року Національна служба здоров'я адмініструє програму реімбурсації лікарських засобів «Доступні ліки». Нині програма працює для пацієнтів із серцево-судинними захворюваннями, бронхіальною астмою, цукровим діабетом II типу. У жовтні 2021 року програму було розширено – додалися ліки для пацієнтів з епілепсією, розладами психіки та поведінки. Цьогоріч кількість місць відпуску «Доступних ліків» вперше перевищила 10 тисяч.

До переліку ліків, які можна отримати за програмою, включено 264 лікарські засоби, 85 із яких можна отримати безоплатно, решту – з незначною доплатою.

Завдяки цьому лікування хронічних захворювань стає якісшим

і доступнішим. Адже пацієнтам, які через свій стан здоров'я потребують постійного прийому певних ліків, держава компенсує витрати на їх придбання і допомагає уникнути фінансових витрат та погіршення якості життя.

«Доступні ліки» для пацієнтів з епілепсією, розладами психіки та поведінки

З 1 жовтня 2021 року для пацієнтів з розладами психіки та поведінки, з епілепсією також забезпечено можливість отримувати ліки безоплатно або з незначною доплатою за програмою реімбурсації. Це означає, що такі пацієнти можуть мати необхідні

медикаменти й лікуватися в амбулаторних умовах.

Для цього пацієнти з розладами психіки та поведінки, епілепсією повинні мати свого лікуючого лікаря, оскільки електронний рецепт їм виписують психіатри та неврологи.

Реімбурсація інсулінів

Крім того, з 1 жовтня до програми реімбурсації додали інсуліни та ліки від нецукрового діабету.

Раніше пацієнти отримували інсуліни за рахунок субвенційного фінансування, і ліків не завжди вистачало. Недостатній розмір субвенції призводив до залежності забезпечення інсулінами від рішень місцевої влади — міс-

цеві бюджети змушені були дофінансовувати закупівлю ліків. Часто траплялися ситуації, коли інсулінів за субвенцією вистачало лише на перші дні місяця, решта залежала від місцевих бюджетів та спроможності людей платити за свої ліки. Якщо цього додаткового фінансування не було, пацієнт залишався без життєво необхідних ліків, і це часто негативно впливало

на стан його здоров'я та якість життя.

Тепер, коли відпуск інсулінів адмініструє НСЗУ через програму реімбурсації, ліки для пацієнта доступні в будь-який день упродовж місяця та безперервно впродовж року.

Пацієнт отримує інсулін за електронним рецептом. Для цього

йому необхідно мати індивідуальний план лікування, який складає лікар-ендокринолог.

Крім того, нова система дозволяє проводити моніторинг потреби в інсуліні. Держава має повну картину того, як пацієнти забезпечуються інсулінами. Це дає змогу адекватно аналізувати дані, прогнозувати потребу в лікарських засобах та відповідні бюджетні витрати.

1 217 аптечних закладів мають місця відпуску «Доступних ліків». На сьогодні **місць відпуску «Доступних ліків» – 10 815.**

З яких:

6,13 %
КОМУНАЛЬНІ
АПТЕКИ

5,0 %
ФОПи

88,6 %
ПРИВАТНІ
АПТЕЧНІ
ЗАКЛАДИ

476 ТИСЯЧ
ПАЦІЄНТІВ
ПРИЄДНАЛИСЯ ДО
ПРОГРАМИ У 2021 РОЦІ

3 МЛН ПАЦІЄНТІВ
КОРИСТУЮТЬСЯ
ПРОГРАМОЮ



Рада громадського контролю

Раду громадського контролю при Національній службі здоров'я України обирають шляхом рейтингового інтернет-голосування. До неї входять 15 осіб – представники пацієнтських організацій, спільноти лікарів, антикорупційних організацій, аналітичних центрів та аптечних об'єднань. Її склад затверджено розпорядженням Кабінету Міністрів України від 9 жовтня 2020 року № 1239-р.

Рада громадського контролю у 2021 році брала участь в обговоренні важливих документів, які формують політику у сфері охорони здоров'я, і надавала свої експертні рекомендації. Також Рада сприяла прискоренню затвердження Програми медичних гарантій на 2021 рік.

Одне із завдань, яке ставить перед собою Рада, – зберегти курс реформи в межах принципу універсального доступу до медичних послуг. У 2021 році його вдалося дотриматись, цієї лінії буде дотримано й надалі.



Зокрема, Рада сприяла рішенням НСЗУ щодо вільного доступу до медичних закладів осіб з інвалідністю та інших маломобільних груп населення.

Рада громадського контролю при НСЗУ не тільки бере участь у розробці механізмів трансформації системи охорони здоров'я, але й виступає як незалежний голос

громадськості у пріоритетних для системи охорони здоров'я питаннях та викликах. Так, у 2021 році вона сприяла тому, що конкурс на голову НСЗУ було оголошено з розширеними критеріями.

Також Рада тримала на контролі розгляд скарг пацієнтів на неналежне виконання закладами договорів з НСЗУ.



Інна ІВАНЕНКО,
Голова Ради громадського контролю при Національній службі здоров'я України

2021 рік – це перший рік роботи нашого складу Ради громадсько-

го контролю. За цей час нам довелося стикнутися з багатьма внутрішніми загрозами, які, можливо, не помітні на загал, але які могли розвалити всю систему. Але наше вчасне реагування, привернення уваги керівників держави, партнерство зі стейкхолдерами зробили свою справу, і нам багато чого вдалося.

Наше втручання дозволило не допустити прийняття рішень, які б підірвали Програму медичних гарантій. І навпаки, ми сприяли її якнайшвидшому ухваленню. Ми не допустили обрання людей із сумнівною репутацією на посаду Голови НСЗУ і добилися розширених критеріїв конкурсу на цей пост.

Ми допомагали пацієнтам добиватися справедливості при неналежному медичному обслуговуванні в лікарнях і боролися з болючою проблемою системи охорони здоров'я – хабарями в лікарнях. Ми їх не поборили, але системно рухаємося в напрямі їх викорінення з нашого життя.

Зміни, якими є трансформація системи охорони здоров'я, спрямовані передусім на покращення доступу пацієнтів до медичних послуг. Тому Рада громадського контролю буде й надалі пильнувати, щоб впроваджені механізми були найбільш ефективними саме з цієї точки зору.


Співпраця з пацієнтськими організаціями

Представники громадських організацій входили до робочих груп експертів за відповідними медичними напрямками, які опрацьовували пакети послуг у рамках Програми медичних гарантій – 2022. Вони також брали участь у консультаціях з експертною медичною спільнотою та у громадських обговореннях.

Національна служба здоров'я дослухається до рекомендацій представників пацієнтських організацій, адже вони найкраще

знають потреби тих пацієнтів, чий права захищають. Тож за різними напрямками надання медичної допомоги часто саме представники громадських організацій можуть проконсультувати, як можна наблизити медичну послугу до пацієнтів з відповідними захворюваннями чи синдромами.

Пацієнтські організації є надійними партнерами Національної служби здоров'я у впровадженні пацієнтоорієнтованих підходів надання медичної допомоги.



Юлія КУКЛІНА,
співзасновниця ГО «Діа-Дзен»

Громадська організація «Діа-Дзен» працює в напрямі розширення доступу до необхідного лікування для людей з діабетом в Україні з 2019 року. Коли ми почали комунікувати з НСЗУ проблеми нашої цільової аудиторії, були приємно здивовані, адже зустріли висококваліфікованих фахівців, які реально хотіли покращити життя людей з діабетом в Україні.

У 2021 році НСЗУ, наша, інші профільні громадські організації та лікарі почали роботу з передачі системи реімбурсації інсулінів до адміністрування НСЗУ. Це були непрості години роботи і онлайн-зустрічей. Поступово, завдяки професійній модерації від представників НСЗУ ми змогли досягти результату. Було розроблено систему реімбурсації інсулінів, яка забезпечувала безперервний доступ до них у будь-якому населеному пункті країни в будь-який час і захищала найбільш уразливі групи з числа людей з діабетом.

У жовтні 2021 року реімбурсація інсулінів запрацювала під керівництвом НСЗУ. Ми разом роз'яснювали впровадження нових правил на місцях лікарям, пацієнтам, місцевій владі протягом кількох місяців. Держорган, який був відкритий і доступний щодо проблем, – це було дуже круто.



Анна УЗЛОВА,
директорка БФ «Inspiration Family» – фонду підтримки дорослих онкопацієнтів

З НСЗУ ми як благодійний фонд співпрацюємо майже з початку свого створення. На мій погляд, в аспекті організації та формату це один із вдалих прикладів співпраці пацієнтських організацій з держустановами. З точки зору результату – також. Іноді в робочих групах точаться дуже гарячі суперечки, але це є нормальним для досягнення балансу. Наприклад, цього року, працюючи над Програмою медичних гарантій – 2022, наша колега, яка входить до Робочої групи медичних експертів за напрямом «Ендоскопічні дослідження для ранньої діагностики новоутворень», наполягала на проведенні колоноскопії з введенням седативних препаратів. Чомусь не всі підтримували, але в результаті цю умову було включено.

Як би ми не хотіли, наразі немає можливості надавати ПЕТ КТ на безоплатній основі, тому що є аргументи і певні обставини, чому на сьогодні ми не можемо включити цю послугу до Програми медичних гарантій.



Вікторія МІЛЮТИНА,
директорка Північного
міжрегіонального
департаменту НСЗУ

У 2021 році більшість медичних закладів змінили власника внаслідок процесу децентралізації, тому акцент у діяльності департаменту було зроблено на наданні новим власникам медичних закладів інформації, на підставі якої вони зможуть приймати професійні управлінські рішення. Ми брали участь у загальних і робочих зустрічах з обласними державними адміністраціями та новими власниками закладів охорони здоров'я в усіх областях, які координує наш департамент.

Щонайменше двічі на місяць відбувалися прес-конференції, на яких ми інформували власників про всі зміни в реалізації Програми медичних гарантій.

Одним із серйозних викликів було об'єднання протитуберкульозних диспансерів Харківщини. Ми активно консультували і супроводжували цей процес, і все пройшло дуже коректно – наприкінці року об'єднання відбулося.

Департамент займався контрактуванням закладів, яке внаслідок епідемічних умов було практично безперервним процесом.

Багато консультували заклади щодо економічних перспектив: аналізували економічну спроможність, слабкі місця, можли-

ПІВНІЧНИЙ МІЖРЕГІОНАЛЬНИЙ ДЕПАРТАМЕНТ

Сфера відповідальності:



Медичні заклади

573



Медичні працівники

43 618



Пацієнти

5 221 018

вості розвитку та укладання фінансових планів.

Великий пласт роботи становило навчання лікарів щодо правильного ведення записів у електронній системі охорони здоров'я.

За дорученням Міністра охорони здоров'я збирали інформацію про надання допомоги пацієнтам із COVID-19. Робили моніторинг пілотного проєкту в Полтавській області. Також здійснили моніторинг закладів, що мають договір на надання допомоги у складних неонатальних випадках.

Активно працюємо з громадськими організаціями, насамперед з тими, що допомагають хворим на

цукровий діабет. Оскільки у 2021 році НСЗУ розпочала адміністрування реімбурсації інсулінів, ми спільно відстежуємо, щоб усе працювало максимально професійно на рівні лікарів та максимально відповідально – на рівні пацієнтів. Також співпрацюємо з організаціями, які допомагають онкопацієнтам і пацієнтам з орфанними захворюваннями. Разом впливаємо на те, щоб не було порушень прав пацієнтів, щоб не вимагали грошей за ті послуги, що вже оплачено за Програмою медичних гарантій.

Також опрацьовували скарги і маємо кейси, коли заклад повертав пацієнтові незаконно отримані кошти.

Ефективна допомога навіть найменшим

ІСТОРІЯ УСПІХУ

Сумська обласна дитяча клінічна лікарня – одна з тих, керівництво якої повірило в медреформу і скористалося її можливостями. Як результат, пацієнти закладу відчули позитивні зміни, адже вони отримують справді безоплатні послуги за Програмою медичних гарантій, у комфортних умовах і з увагою до своїх потреб.

У 2021 році лікарня підписала договір з НСЗУ на 15 пакетів послуг на суму понад 70 млн грн. У 2020 році за Програмою медгарантій заклад отримав 67,4 млн грн. Поступово зростає зарплата медиків.

За цей час відремонтували й замінили обладнання у трьох із чотирьох операційних. Повністю провели реконструкцію відділень реанімації. Відремонтували хол медзакладу та облаштували сучасну рецепцію, доступну для людей з інвалідністю. Дооснастили відділення інтенсивної терапії новонароджених сучасним обладнанням, серед якого – монітори цілодобового спостереження, а також апаратура для проведення гіпотермії, яка значно зменшує частоту випадків ДЦП та знижує рівень смертності.

У закладі працює єдина в області неонатальна виїзна бригада, яка оснащена реанімобілем для перевезення немовлят із пологових будинків області. Закупили нове обладнання для якісної реабілітації.

У лікарні активно працюють із благодійними фондами. Завдяки співпраці з донорами відновили систему постачання киснем, облаштували сімейну кімнату. А пацієнтів з онкогематологічного відділення повністю забезпечили дороговартісними ліками.

Щоб цього досягти, насамперед відійшли від утримання ліжок – їхню кількість зменшили на 10%. Частина ліжок перепрофілювали – відкрили шість стаціонарних паліативних і 15 реабілітаційних.

Завдяки сучасному обладнанню значно зменшили середню тривалість лікування пацієнта і, відповідно, час зайнятого ліжка, що, у свою чергу, знижує вартість лікування та збільшує кількість пролікованих пацієнтів.

Штат лікарні, не залучений до надання медичної допомоги, зменшили на 19%. Так, скоротили операторів комп'ютерного набору, вихователів, бібліотекарів. Це дозволило зекономити кошти і перерозподілити зони відповідальності працівників.

Скоротили кількість штатних одиниць. Замість п'яти заступників керівника залишився один. А головний лікар став директором автономізованого підприємства.



Сумська обласна дитяча клінічна лікарня



Алла ГОРБАТЮК,
директорка Центрального
міжрегіонального
департаменту НСЗУ

Нашим пріоритетом у 2021 році була співпраця з місцевою владою, керівниками закладів, пацієнтськими організаціями. Ми завжди відкриті для спілкування, готові вислухати і розв'язати проблемні питання надавачів медичних послуг.

Кожне з п'яти управлінь нашого департаменту, що супроводжує певну область регіону, тісно комунікувало з керівниками медзакладів: консультували та роз'яснювали питання впровадження Програми медичних гарантій, надавали рекомендації щодо можливостей зробити медичний заклад привабливим місцем лікування для пацієнтів, комфортним для медичних працівників, підприємством, що може заробляти кошти.

Серед майже 700 закладів, які уклали договір із НСЗУ і які підпорядковані Центральному департаменту, є чимало таких, які стали справжніми флагманами медичної галузі, прикладами ефективного менеджменту та організації, де керівники змогли створити умови для надання якісної медичної допомоги.

ЦЕНТРАЛЬНИЙ МІЖРЕГІОНАЛЬНИЙ ДЕПАРТАМЕНТ

Сфера відповідальності:



Медичні заклади

730



Медичні працівники

61 762



Пацієнти

7 623 579

Ми рекомендуємо брати до уваги успішні приклади лікарень, де це вже працює і є гарний результат. Адже сучасна, добре обладнана та пацієнтоорієнтована лікарня буде перевагою для будь-якого регіону.

У 2021 році у державі розпочався процес децентралізації. Тож протягом року ми активно співпрацювали з власниками медзакладів – органами місцевого самоврядування: роз'яснювали

питання стосовно зон відповідальності за надання медичних послуг, брали участь у низці регіональних конференцій щодо впровадження Програми медичних гарантій та зони відповідальності власників лікарень.

Центральний МРД – це команда однодумців, що працює для найефективнішої реалізації Програми медичних гарантій в інтересах пацієнтів задля їхніх прав на безоплатне лікування.

Пріоритет – нарощування діагностичних послуг

ІСТОРІЯ УСПІХУ

Печерський консультативно-діагностичний центр здійснює спостереження, діагностику, лікування та реабілітацію при різних захворюваннях. Серед безкоштовних для пацієнтів послуг – мамографія, гістероскопія, цистоскопія, стоматологічна допомога, ведення вагітності в амбулаторних умовах та інші.

Із початком трансформації системи фінансування в центрі на 20% скоротили штатний розпис, відкоригували структуру підприємства. Було переглянуто принципи менеджменту і функціонування денного стаціонару, запроваджено режим жорсткої економії господарських та експлуатаційних витрат.

Пріоритетом у закладі обрали нарощування діагностичних послуг. Так, давно збиралися запровадити цистоскопію, і коли зрозуміли, що ця послуга принесе гідну оплату лікарям, закупили нове обладнання і незабаром почали її надавати. Міська влада придбала для центру мамограф.

Для подальшого зростання фінансових надходжень заклад збільшує кількість пацієнтів. За рік підприємство надає близько 360 тисяч послуг, і третину з них – мешканцям інших районів Києва, передмість, міст-супутників.

На 2021 рік договір Консультативно-діагностичного центру з НСЗУ передбачав надання допомоги за 11 пакетами послуг. Фінансова вигода для підприємства вже очевидна: за медичною субвенцією до реформи заклад отримував 49 млн грн, нині ж фінансування за ПМГ становить 69 млн грн.

Система нарахування зарплати лікарів прозора та персоналізована, ґрунтується на щомісячній кількості наданих послуг. 2021 року середня зарплата в закладі становила 16 тис. грн, тоді як до реформи – 8,9 тис. грн. Порівняно з часами до реформи середня зарплата лікарів зросла на 90%, середнього персоналу – на 67%, а молодшого – на 63%.

Однією з вимог до персоналу є належне ставлення до пацієнтів. Керівництво прискіпливо стежить за рейтингом закладу та відгуками про його роботу на інтернет-сайтах. У Консультативно-діагностичному центрі постійно проводять навчання персоналу з етики спілкування. Заклад також надає платні послуги там, де це передбачено законодавством. Наприклад, виграє тендери на проведення профоглядів, співпрацює з трьома десятками страхових компаній. Дев'ять відсотків витрат у центрі виділяють на модернізацію, і результати очевидні.



Консультативно-діагностичний центр
Печерського району Києва



Наталія БУДЯК,
директорка Східного міжрегіонального департаменту НСЗУ

Для департаменту найважливіше завдання – це комунікація з надавачами. Тож у нас створено окремо для кожної області групи для швидкого інформування про зміни та про необхідні кроки – підписати звіт, ДУ або подати запит на зміни тощо.

У 2021 році особливо варто відзначити процес контракування. Всі заклади було вчасно законтраковано на 2022 рік, упродовж періоду подання заявок кожен заклад супроводжував менеджер, який допомагав у підготовці всіх документів та поданні заявки, консультував щодо виправлення помилок, якщо такі були.

Також у 2021 році було проведено набагато більше зустрічей із нашими стейкхолдерами – надавачами, органами місцевого самоврядування, громадськими організаціями тощо, посилено просвітницьку і роз'яснювальну роботу для пацієнтів через постійну взаємодію з регіональними ЗМІ.

Для новостворених громад одним із пріоритетів у 2021 році був розвиток медичної інфраструктури в регіоні. Але ми стикнулися з тим, що депутати частіше за все не розуміють суті медичної реформи. Тому ми проводили зустрічі не лише на рівні об-

СХІДНИЙ МІЖРЕГІОНАЛЬНИЙ ДЕПАРТАМЕНТ

Сфера відповідальності:



ласних департаментів охорони здоров'я, а й із власниками закладів охорони здоров'я на рівні ОТГ. На цих нарадах власники отримали інформацію про те, як сформовано мережу і наскільки вона відповідає потребам населення.

Східний МРД активно брав участь практично у всіх видах моніторингу – автоматичному, документальному, проводив відповідні візити. Фахівці Східного МРД відвідали заклади первинної медичної допомоги з перевіркою організації вакцинації від COVID-19 і заклади вторинної медичної допомоги, під час яких перевірили наявність обладнання і документів та проаналізували

організацію надання медичної допомоги за пакетами «Інсульт», «Інфаркт» і «Стационарна медична допомога пацієнтам з COVID-19».

Також МРД оперативно працював зі скаргами, жодну не було протерміновано. Були випадки, коли заявникам повернули незаконно отримані кошти. Також багато заявників, які скаржилися, що за лікування вимагають гроші, після опрацювання звернення отримали всі послуги безкоштовно. Найважливіше – це те, що заклади, з якими ми комунікували стосовно звернень, більше не фігурували у скаргах, отже, роботу з ними було проведено якісно.

Реконструювали відділення з нуля

ІСТОРІЯ УСПІХУ

За два роки контракування з Національною службою здоров'я України в Запорізькому регіональному протипухлинному центрі зросли заробітні плати і з'явилися нові робочі місця. А ще це дозволило оновити технічну базу і повернутися до давньої мрії – реконструкції відділень фактично з нуля.

Заклад покращив сервіс надання медичної допомоги та збільшив кількість пацієнтів до шести тисяч на рік, закупив рентгенологічне, мамографічне та радіологічне обладнання, найняв ще більше фахівців та втричі збільшив бюджет закладу – до 200 млн грн.

Із початком співпраці з НСЗУ також з'явилася можливість пришвидшити ключові для медзакладу проекти і разом з тим продовжувати співпрацю з місцевою владою. Зокрема, було завершено наймасштабніший проект у медицині Запорізької області – будівництво нового корпусу Блоку дистанційно-променевої терапії для лінійного прискорювача, вартість якого склала близько 150 млн грн.

Амбулаторний кабінет із двома кріслами у приміщенні поліклініки виріс до комфортабельного денного стаціонару на 15 амбулаторних і 12 стаціонарних ліжок, який забезпечено необхідним устаткуванням для проведення хіміотерапевтичного лікування, гормонотерапії, таргетної терапії, імунотерапії, в тому числі зі встановленням порт-системи або Picc-Ce1.

Фінансова самостійність дозволила центру витрачати кошти на цілі, які найбільше цього потребували. Поступово оновлюється матеріально-технічне оснащення лікарні – як для покращення умов перебування пацієнтів, так і для забезпечення операційних і палат інтенсивної терапії сучасним медичним обладнанням.

Завдяки співпраці з НСЗУ заклад збільшив кількість безоплатних послуг онкоскрінінгу до восьми (в перспективі планується додати до них іще дві послуги) – це дало зростання кількості обстежень на понад 30% та збільшення відсотка раннього виявлення онкологічних захворювань.



Запорізький регіональний протипухлинний центр



Дмитро САМОФАЛОВ,
директор Південного
міжрегіонального
департаменту НСЗУ

У 2021 році наш департамент було залучено до контрактування значно більше, ніж у попередньому. Перевіряли заявки, консультували заклади, як правильно оформити договори.

Досить серйозним викликом для нас було запровадження реімбурсації інсулінів через НСЗУ. Херсонська область майже повністю користується медичною інформаційною системою, яка однією з останніх запустила необхідні модулі. Тож ми мали провести чимало комунікацій, щоб досягти результату і не втратити жодного пацієнта.

Провели багато консультацій для закладів, які надавали допомогу пацієнтам із коронавірусом. Також здійснювали моніторинг, особливо в ситуації, коли заклади були перевантажені, – відстежували, де надовго затримують пацієнтів, контролювали, чи мають усе необхідне обладнання. Разом із департаментами охорони здоров'я перевіряли наявність у закладів можливості приймати пацієнтів з коронавірусом, централізоване забезпечення лікарень киснем.

ПІВДЕННИЙ МІЖРЕГІОНАЛЬНИЙ ДЕПАРТАМЕНТ

Сфера відповідальності:



Медичні заклади

414



Медичні працівники

27 761



Пацієнти

3 720 448

Наш департамент проводить велику консультативну та експертну роботу зі створення маршрутів пацієнта на підпорядкованій території. Зокрема, наші фахівці залучалися до побудови інсультної мережі. Нині збільшено кількість тромболізісів, що допомагає дуже ефективно відновлювати пацієнтів після інсульту.

Одеська область має унікальний телемедичний центр, тож ми використовували його можливості і щотижня контактували з усіма

зкладами області – надавали консультації щодо Програми медичних гарантій, контрактування, юридично-правових змін.

Провели багато консультацій із власниками медичних закладів, почали працювати з об'єднаними територіальними громадами. Робили виїзні зустрічі з головами громад і працювали онлайн. Обговорювали, як громада повинна підтримувати лікарню, чому це важливо для неї, як визначити, що громаді потрібні ті чи інші послуги.

Кошти – на розвиток закладу та безпеку пацієнтів

ІСТОРІЯ УСПІХУ

Лікарі Одеського медичного закладу віддають перевагу його короткій назві – «Компас», адже її простіше запам'ятати і вона подобається дітям.

З часу роботи за Програмою медичних гарантій фінансування медичного закладу збільшилося з 22 до 92 млн грн на рік. Для успішного функціонування за новими умовами фінансування лікарня оцінила свій потенціал і законтрактувала з НСЗУ саме ті пакети медичних послуг, за якими могла б надавати ефективну, якісну та безоплатну медичну допомогу пацієнтам. Це дозволило поліклініці значно збільшити зарплати працівників. Якщо у 2018 році зарплата медичних сестер становила 2,5–3 тис. грн, а лікарів – від 4 до 7 тис. грн, тепер ситуація змінилась докорінно.

Сьогодні середня зарплата медичного працівника в закладі – близько 23 тис. грн. Зокрема, медична сестра отримує від 9 до 13 тисяч. У колективному договорі закріплено 12 індикаторів, що визначають зарплату, – це і кількість декларацій, і активна участь у житті поліклініки тощо.

Кошти, які заклад отримує за Програмою медичних гарантій, вносяться до фінансового плану і після виплати зарплат використовуються для розвитку. Зокрема, поліклініка вкладає гроші у безпеку пацієнтів, підвищення кваліфікації медичного персоналу та навчання лікарів, сучасну протипожежну безпеку, систему захисту персональних даних. У холах будівлі встановлено автоматичні дефібрилятори та системи автоматичного температурного скринінгу, всі працівники проходять регулярні тренінги з надання домедичної та першої медичної допомоги.

Щоб покращити сервіс для пацієнтів, у червні 2021 року в поліклініці запрацював контакт-центр – за перші п'ять місяців роботи він опрацював понад 164 тисячі звернень. Записатись на прийом можна також через Telegram-бот.

Заклад закупив додаткове сучасне обладнання, зокрема лабораторні комплекси для корекції слуху малюків та аналізатори, а також автівки для надання паліативної допомоги вдома у пацієнтів.



Дитяча міська поліклініка
№6 міста Одеси



Мар'яна ВОЗНИЦЯ,
директорка Західного
міжрегіонального
департаменту НСЗУ

Упродовж року департамент провів консультативно-інформаційну роботу із закладами, наші фахівці супроводжували їх на різних етапах співпраці. Через карантинні обмеження більшість комунікації велась онлайн, але були ситуації, коли доводилось виїжджати на місце і з'ясувати ситуацію.

Вели договірну роботу. 2021 року ми опрацювали більшу кількість пакетів, ніж попереднього.

У 2021 році додалося більше спілкування з органами місцевого самоврядування різного рівня. Внаслідок процесу децентралізації заклади змінювали власника, і ми їх супроводжували в цьому процесі. Мали організовані великі онлайн-зустрічі спільно з центральним офісом і партнерами, до яких долучали всі ОТГ. На зустрічах розповідали від основ до аналізу конкретних ситуацій.

Іноді нерозуміння органами місцевого самоврядування принципів роботи нової системи фінансування призводить до того, що вони ухвалюють рішення,

ЗАХІДНИЙ МІЖРЕГІОНАЛЬНИЙ ДЕПАРТАМЕНТ

Сфера відповідальності:



Медичні заклади

1 049



Медичні працівники

88 013



Пацієнти

9 301 827

яке унеможливило подальше контрахтування. Наприклад, при віднесенні місць надання допомоги до підпорядкування різним громадам, які раніше обслуговувалися в одному закладі. Ми пояснювали, допомагали в подальшому розв'язувати ці ситуації.

Також ми розглядали звернення пацієнтів, перевіряли їх і передавали зібрану інформацію до центрального офісу.

У складі моніторингової команди ми перевіряли заклади, контрахтовані за пакетом «Надання допомоги при гострому мозковому інсульті». Під час таких візитів було виявлено деякі важливі порушення, як-от відсутність можливості зробити КТ пацієнту в будь-який час доби, коли він надходить до закладу. Мета моніторингу – не позбавити заклад оплати, а скоригувати його роботу так, щоб пацієнт міг отримати необхідну допомогу.

Від планування до народження та виходжування дитини

ІСТОРІЯ УСПІХУ

Львівський обласний клінічний перинатальний центр повноцінно після реконструкції запрацював у 2021 році. Національна служба здоров'я закупила в медзакладу повний спектр послуг, пов'язаних із плануванням вагітності та народженням дитини. Тепер тут можна пройти весь цикл – від планування вагітності (в тому числі вирішення проблеми непліддя) до народження та виходжування дитини. У 2021 році в перинатальному центрі прийняли понад 5 тисяч пологів, що є третім показником в Україні.

У липні 2021 року після 8-річної реконструкції запрацювало гінекологічне відділення. Тут зберігають вагітність до 21 тижня, проводять лапаротомічні, трансвагінальні та лапароскопічні операції, гістероскопії та малоінвазивні втручання. Допомогу тут вже отримали понад 400 жінок.

У листопаді 2021 року відкрили відділення постінтенсивного догляду новонароджених і виходжування недоношених дітей. Сюди за необхідності потрапляють новонароджені, які перебували в реанімації і потребують набору ваги. Тут маля виходжується до моменту виписки разом із мамою. Раніше більшість матерів Львівщини не мали такої можливості: недо-

ношених дітей скеровували на виходжування в обласну лікарню, а матерів виписували.

Завдяки трансформації системи охорони здоров'я медзаклад отримав більше можливостей для розвитку та краще фінансування. За останні два роки максимум коштів скеровувалося на реконструкцію та запуск відділень, водночас найбільш активним та ініціативним працівникам щомісяця виплачували премії. В середньому йшлося про збільшення зарплати на 30–40%.

Перинатальний центр має надсучасне обладнання: зокрема, в гінекологічному відділенні є ендоскопічна стійка та електрохірургія, без яких зараз неможливо проводити операції. Там є нові УЗД-апарат, реанімаційне та анестезіологічне обладнання, а також стерилізаційне обладнання, що дозволяє скоротити час підготовки до операції з години до 10 хвилин.

У відділенні постінтенсивного догляду та виходжування облаштовано дві палати з неонатологічним обладнанням 2021 року випуску загалом на 25 ліжок, а також бебі-спа і кабінет масажу та реабілітації.



Львівський перинатальний центр

Робочі групи

Експерти, які у 2021 році увійшли до складу робочих груп, брали участь у розробці Програми медичних гарантій – 2022: вони працювали над експертною оцінкою специфікацій та умов закупівлі медичних послуг, які надаватимуться за в рамках Програми.

До робочих груп входили лікарі, медичні фахівці, керівники закладів охорони здоров'я, представники Міністерства охорони здоров'я України, Центру громадського здоров'я України, Національної академії медичних наук України, громадських і пацієнтських організацій. Також до обговорень залучалися міжнародні партнери від Всесвітньої організації охорони здоров'я, Європейської бізнес-асоціації, Центру контролю та профілактики захворювань Департаменту охорони здоров'я США (CDC), UNICEF.

Загалом до робочих груп, що працювали над оновленням Програми медичних гарантій у 2022 році, увійшло 292 експерти. Вони надавали НСЗУ методичну, аналітичну, наукову та консультативно-дорадчу підтримку. Протягом майже двох місяців вони провели 39 засідань.

Засіданням робочих груп медичних експертів передували консультації з експертною медичною спільнотою та громадські обговорення.

Програму медичних гарантій 2022 року було деталізовано, а пакети медичних послуг удосконалено

з урахуванням потреб пацієнтів. У ПМГ на 2022 рік передбачено 38 пакетів медичних послуг, серед яких пакет вакцинації від COVID-19 і три нові пакети, що покращують доступ пацієнтів до медичної допомоги.

У рамках нового пакету «Хірургічні операції дорослим та дітям в умовах стаціонару одного дня» пацієнти зможуть отримати медичну допомогу з проведення хірургічних операцій в умовах стаціонару, коли достатньо там перебувати менше доби і при цьому таке оперативне втручання не може бути виконано в умовах поліклініки. Це скорочує тривалість можливого перебування пацієнтів у лікарні і дозволяє системі фінансування гнучко реагувати на найкращі методики проведення хірургічних втручань.

Пакет «Готовність до надання медичної допомоги в умовах поширення інфекційних захворювань, епідемії та в інших надзвичайних ситуаціях» дозволить забезпечити стабільність роботи інфекційних відділень і закладів, а також готовність країни в умовах поширення інфекційних захворювань, епідемії та в інших надзвичайних ситуаціях на необхідному рівні. Це оптимальне рішення, зокрема, в умовах пандемії COVID-19.

У рамках пакету «Неонатальний скринінг» усі новонароджені отримають можливість пройти тестування на виявлення 21 генетичного захворювання.

У ПМГ-2022 залишаються пріоритетні напрями. До закладів, які надають ці послуги, НСЗУ висуває відповідні вимоги та оплачує їх за вищим тарифом. Експерти в робочих групах проаналізували ці вимоги і скоригували їх з огляду на свій клінічний досвід та передові світові практики.

Один з пріоритетів – лікування ускладнень серцево-судинних захворювань у стаціонарі. Також у 2022 році пріоритетним напрямом залишається медична допомога при пологах.

За одним з найвищих тарифів у ПМГ оплачується неонатальна допомога. Ці тарифи диференційовані, і виплати залежатимуть від складності наданої медичної послуги.

Мета НСЗУ – не просто закупувати медичні послуги, а робити це стратегічно і впливати на їхню якість, тому буде впроваджено механізми, які це забезпечать. Зокрема, було розроблено такий тип тарифу, як ставка за результатами виконання договору для надавачів первинної медичної допомоги. Індикатори якості стосуватимуться вакцинації.

Також відбулися консультації з експертами у форматі круглих столів щодо розширення переліку лікарських засобів, які підлягають реімбурсації, за напрямом «Лікування інсулінозалежного та нецукрового діабету». Ці зміни в інтересах пацієнтів було впроваджено вже у 2021 році.

Академія НСЗУ

Департамент освітніх та навчальних проєктів для надавачів медичних послуг Національної служби здоров'я України вже три роки розвиває проєкт «Академія НСЗУ». Академія, відповідаючи на потреби фахової спільноти, розробляє і запускає освітні програми, готує навчальні матеріали для керівників закладів та медичних працівників.

За 2021 рік Академія НСЗУ майже удвічі (на 90,9%) збільшила кількість унікальних користувачів платформи завдяки запуску нових корисних та цікавих на-

вчальних онлайн-курсів. Щоб пройти навчання, на платформі за рік зареєструвалися 69 038 нових унікальних користувачів. Здебільшого серед них лікарі, медичні та немедичні працівники первинної, спеціалізованої та екстреної медичної допомоги. Тож кількість користувачів на платформі на кінець 2021 року становила понад 147 000 осіб.

Сумарна (не унікальна) кількість користувачів, які проходили навчання на курсах Академії НСЗУ впродовж 2021 року, становила 217 995 осіб.

Упродовж 2021 року Департаментом освітніх та навчальних проєктів для надавачів медичних послуг було розроблено та опубліковано на платформі Академії НСЗУ 25 навчальних курсів, з них 10 – партнерських. Залучено до співпраці МОЗ, USAID, WHO, Фундацію «Дім Рональда МакДональда» та інші ГО.

Досягнуто високого показника NPS (Net Promoter Score, індекс готовності рекомендувати) – 96,47%, а 81,06% лікарів вказали, що отримують відповіді на свої запитання під час навчання.

ТОП 10 НАВЧАЛЬНИХ КУРСІВ АКАДЕМІЇ НСЗУ ЗА КІЛЬКІСТЮ СЛУХАЧІВ

№	Назва курсу	Кількість слухачів курсу на кінець 2021 року
1.	Курс «Медичний висновок про непрацездатність»	156 552 слухачі
2.	Курс «Захист персональних даних при роботі з ЕСОЗ»	27 274 слухачі
3.	Курс «Централь 103» для керівників ЦЕМД, виїзних бригад, диспетчерів, адміністративних працівників	24 403 слухачі
4.	Курс «Киснева терапія в амбулаторних та домашніх умовах» для лікарів первинної медичної допомоги	14 884 слухачі
5.	Курс «Кращі практики управління медичним закладом», розроблений у партнерстві з Проєктом USAID «Підтримка реформи охорони здоров'я»	5 035 слухачів
6.	Курс «Внесення інформації в ЕСОЗ щодо ведення вагітності в амбулаторних умовах»	4 380 слухачів
7.	Курс «Ведення ЕМЗ пацієнтів з діабетом на амбулаторному рівні» для лікарів ПМД та лікарів-ендокринологів на амбулаторному рівні	4 227 слухачів
8.	Курс «М'які навички лікаря ПМД», розроблений у партнерстві з проєктом «Твій сімейний лікар»	5 639 слухачів
9.	Курс «Як надавати якісний сервіс у лікарні», розроблений у партнерстві з Фундацією «Дім Рональда МакДональда»	3 402 слухачі
10.	Курс «Розвиток лідерського потенціалу медичних сестер», розроблений у партнерстві з ГО «Медичні лідери»	2 778 слухачів



292

ЕКСПЕРТИ



50

ЛІКАРСЬКИХ ОРГАНІЗАЦІЙ



21

РОБОЧА ГРУПА



39

ЗАСІДАНЬ

ЦІКАВІ ТА КОРИСНІ КУРСИ 2021 РОКУ

- «Медичний висновок про народження»
- «Внесення інформації в ЕСОЗ щодо супроводу та лікування хворих на туберкульоз на рівні ПМД»
- «Ведення медичних записів пацієнтів з хронічною хворобою нирок, які потребують діалітичної терапії»
- «Внесення інформації в ЕСОЗ щодо вакцинації від COVID»
- «Права та обов'язки медичного працівника» (у партнерстві з Фондацією «Дім Рональда Макдональда»)
- «Управління конфліктами» (у партнерстві з Фондацією «Дім Рональда Макдональда»)
- «Професійне вигорання в житті медичного співробітника» (у партнерстві з Фондацією «Дім Рональда Макдональда»)
- «Як повідомити пацієнту про важкий діагноз» (у партнерстві з Фондацією «Дім Рональда Макдональда»)
- «Реімбурсація: Психіатрія»



Лілія МАЛЬКОВА,
директорка
Департаменту
освітніх та
навчальних
проектів для
надавачів
медичних послуг

Трансформація системи фінансування закладів охорони здо-

ров'я триває: розвивається електронна система охорони здоров'я, впроваджуються нові пакети медичних послуг, розширюється програма реімбурсації, запускаються важливі національні проекти. Ці зміни вимагають від лікарів нових навичок у веденні електронних медичних записів, опанування нових знань та вмінь. Для цього ми працюємо з експертами та авторами проектів, щоб надати лікарям і медичним менеджерам максимальну інформаційну підтримку та допомогти адаптуватися у процесі змін. Порівняно з попереднім роком загальна кількість слухачів курсів Академії зросла на 90%, тобто майже удвічі, слухачі курсів активніше навчаються і залишають нам зворотний зв'язок з оцінками, запитаннями

та потребами щодо цікавих для них тем. Радіємо, що значна кількість лікарів високо оцінюють навчальні курси Академії, а всі зауваження, що отримуємо, знаходять своє відображення в робочому процесі Департаменту.

У команді проекту «Академія НСЗУ» у 2021 році було лише троє людей, і ми пишаємося тим, що зробили багато навчальних проектів, які мали попит у медичній спільноті, про що свідчать показники та зворотний зв'язок від слухачів.

Для нас найсуттєвіший результат – коли лікарі підготовлені до змін та розуміють, що треба робити в нових умовах. Тож продовжуємо далі робити складні речі простими для розуміння.

онлайн курс
«ЗАХИСТ ПЕРСОНАЛЬНИХ ДАНИХ ПРИ РОБОТІ З ЕЛЕКТРОННОЮ СИСТЕМОЮ ОХОРОНИ ЗДОРОВ'Я»
ІНФОРМАЦІЙНІ МАТЕРІАЛИ

вміні оберіть
ключ для
«Print the
список» «Далі»

інтернет,
як ми
можемо
це
робити

Українська служба
здоров'я України
ezdorovyya

Українська служба
здоров'я України
ezdorovyya

Українська служба
здоров'я України
ezdorovyya

Українська служба
здоров'я України
ezdorovyya



Автори курсу



«Сподобалося все, особливо Модуль 2. Курс дуже цікавий, пізнавальний. Проведу лекцію з медпрацівниками про захист персональних даних наших пацієнтів».

Завідувачка амбулаторії КНП «Бахмацький міський ЦПМСД», село Тиниця Бахмацького району Чернігівської області

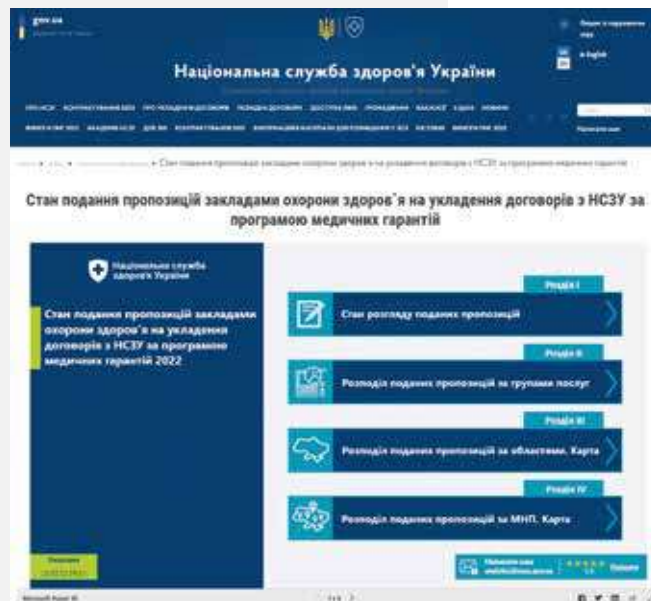
«Чітко, як для «чайників», усе зрозуміло, цікаво. Хотілося б ще більше прикладів ситуацій щодо персональних даних і кібербезпеки та більше практичних завдань. Запам'яталося про фішингові листи та безпеку на робочому місці. Зміну паролі».

Лікар-педіатр, КНП «Миколаївський обласний будинок дитини», місто Миколаїв

«В курсі все корисне. Потрібні ще подібні заходи, бо ми справді відповідальні за своїх пацієнтів і підлеглих, а часто немає до кого звернутись по пораду».

Сімейний лікар, КНП «ЦПМСД № 1» Деснянського району міста Києва

Дашборди Національної служби здоров'я




Відкриті дані, які оприлюднює Національна служба здоров'я України, стали важливим інструментом розвитку та функціонування медичної галузі. Адже завдяки відкритим даним можна контролювати виконання чітких, єдиних для всіх правил фінансування та рух коштів.

НСЗУ не тільки публікує дані, а й створює аналітичні дашборди для їх візуалізації. Обсяг користування дашбордами на сайті НСЗУ становить 20% від усього трафіку сайту. Загалом за 2021 рік кількість переглядів дашбордів на сайті НСЗУ становила 3,5 млн.

Дашборди надають максимально повну інформацію про оплати. Дашборд «Оплати надавачам послуг медичної допомоги за Програмою медичних гарантій» містить консолідовану інформацію щодо сум оплат закладам, які надають первинну, спеціалізовану та екстрену медичну допомогу за договором з НСЗУ. Дашборд «Виплати аптечним закладам за договорами з НСЗУ» містить інформацію про суми оплат аптечним закладам — учасникам урядової програми реімбурсації «Доступні ліки». Також пацієнти можуть знайти електронні карти закладів первинної медичної допомоги – партнерів НСЗУ та аптечних закладів, які беруть участь у програмі «Доступні ліки».


У 2021 році Національна служба здоров'я запустила дев'ять нових аналітичних панелей з актуальною інформацією.

Статистика ведення медичних записів щодо вакцинації населення



На дашборді розміщено актуальну інформацію та її деталізацію щодо рівнів вакцинації в кожному регіоні України. Інформацію можна проаналізувати за регіонами, медзакладами, вакцинами, віком і статтю пацієнта, часовим періодом.

Інформація щодо стану вакцинації від COVID-19 пацієнтів, які уклали декларації з лікарями ПМД



Тут можна переглянути рівень вакцинації від COVID-19 за областями, кількість і відсоток щеплених однією дозою і повністю вакцинованих, проаналізувати дані за віком, статтю та типом населеного пункту, де проживає пацієнт. Також розподіл можна переглянути на карті.

Показники досягнення універсального охоплення населення медичними послугами на рівні первинної медичної допомоги




Показники демонструють функціонування системи надання первинної медичної допомоги, її процеси та результати. Їх подано у вигляді таблиці, графіків та карти України.

Система містить дані про щільність центрів та місць надання первинної допомоги, забезпеченість лікарями та реєстрацію пацієнтів.

Процеси включають моніторинг розвитку дитини впродовж першого року життя; загальне використання послуг первинки; оцінювання ризику гіпертонії; охоплення реімбурсацією і т. д.

Результати показують, зокрема, госпіталізації, яких можна уникнути; ускладнення при цукровому діабеті, яких не вдалося уникнути; лікування гіпертонії тощо.

Статистика створення медичних висновків про тимчасову непрацездатність



Дані наведено у вигляді таблиці, графіків і карти. Їх можна відфільтрувати за різними параметрами: населеним пунктом, формою власності, надавачем послуг, спеціалізацією лікаря, категорією МВТН, періодом тощо. Завдяки

цьому інформацію можна деталізувати за необхідним критерієм.

Звіт про доходи та витрати надавачів медичних послуг (окремі показники)



Дашборд дозволяє проаналізувати структуру доходів та витрат як у країні загалом, так і в розрізі областей, населених пунктів або конкретного медичного закладу. На сторінках дашборду представлено структуру надходжень коштів; придбання та оприбуткування; покриття витрат. Також можна побачити структуру витрат на оплату праці та фінансові показники закладів.


Стан подання звітів щодо забезпеченості надавачів медичних послуг засобами індивідуального захисту



На дашборді розміщено інформацію про заклади, які мають договір на надання допомоги від COVID-19 і подали інформацію про забезпеченість засобами індивідуального захисту. Ці дані дозволяють оцінити відповідність медичних за-


кладів вимогам щодо забезпеченості засобами індивідуального захисту.

Стан подання звітів про наявність чи відсутність інцидентів під час надання медичних послуг



На дашборді розміщено інформацію щодо поданих медичними закладами відповідних звітів про випадки, які сталися в закладі під час надання медичної допомоги. Йдеться, зокрема, про ненавмисне залишення стороннього предмета в рані чи порожнині тіла пацієнта, інциденти, пов'язані з переливанням крові та її компонентів, хибне хірургічне втручання, нещасний випадок з пацієнтом, що стався в місці надання медичних послуг, інциденти, пов'язані з помилками під час призначення лікарських засобів тощо.

Результати анкетування щодо доступності будівель для осіб з інвалідністю



Дашборд містить актуальну інформацію та деталізацію щодо інклюзивності будівель медичних закладів для осіб з інвалідністю: регіони, кількість місць, де надається медична допомога, кількість і частка медзакладів, які відповідають умовам доступності.

Перелік лабораторій, що пройшли референс-дослідження в ЦГЗ та можуть проводити дослідження на Sars-Cov-2 методом ПЛР



На дашборді розміщено інтерактивну карту України, з якої можна дізнатися про верифіковані лабораторні заклади, їхню загальну кількість і частку зареєстрованих в ЕСОЗ. Також вказано кількість верифікованих лабораторій у розрізі областей.

Електронні сервіси для пацієнта

Електронна система охорони здоров'я відіграє ключову роль у процесах трансформації. Розвиток цифрових технологій в охороні здоров'я сприяє докорінним змінам. Завдяки електронним даним процеси в медицині стали відкритими та прозорішими.

Водночас електронна система охорони здоров'я – це не лише про збір даних і аналітику. Цифрова трансформація насамперед поліпшує доступ до медичної допомоги для пацієнтів.

Уже не перший рік в Україні діє **електронний рецепт на «Доступні ліки»**. З 2020 року успішно працює і спрощує життя батькам новонародженого сервіс **«єМалютко»**. Обрати будь-який зручний медзаклад, незалежно від місця проживання чи реєстрації, дозволяє **електронне направлення**.

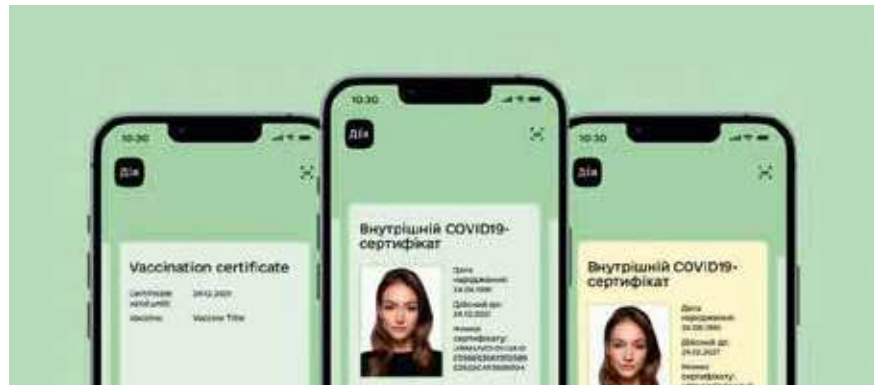
ЕЛЕКТРОННІ СЕРВІСИ, ЗАПРОВАДЖЕНІ У 2021 РОЦІ

Міжнародне свідоцтво про вакцинацію

Це український документ про зроблені щеплення, який відповідає міжнародним медико-санітарним нормам. Таке свідоцтво можна отримати лише в паперовому форматі українською та англійською мовами. Його надають у будь-якому медичному закладі, підключеному до електронної системи охорони здоров'я. Свідоцтво можна використати для перетину державних кордонів відповідно до міжнародних медико-санітарних правил.

COVID-сертифікат

Це український документ, який використовується на території



країни та приймається у всіх країнах Довірчої мережі eЗдоров'я ЄС. COVID-сертифікат має QR-код. Його можна отримати в цифровому вигляді у застосунку або на порталі «Дія». Паперові сертифікати можна завантажити з порталу «Дія» та роздрукувати.

Інформація в сертифікаті залежить від підстави його отримання:

- якщо особа вакцинувалася від COVID-19, то сертифікат містить інформацію про дату отримання вакцини, її назву, виробника, серійний номер та кількість доз;
- якщо особа перехворіла на COVID-19, то сертифікат містить інформацію про час початку хвороби та одужання;
- якщо особа не хворіла і не отримала щеплення, сертифікат містить інформацію про негативний результат ПЛР-тесту, зробленого максимум за 72 години.

Електронний листок непрацездатності

Сервіс, якого очікували дуже давно і запровадження якого вимагало ретельного узгодження з усіма відомствами, залученими до процесу, запустили 2021 року.

Тепер пацієнтові, який має скарги на самопочуття, достатньо прийти на прийом до лікаря, який

зафіксує в електронній медичній картці пацієнта інформацію про результат візиту. На основі цих даних лікар створює електронний медичний висновок про тимчасову непрацездатність. Документ автоматично відправляється в електронний реєстр листків непрацездатності Пенсійного фонду після того, як лікар підписує його своїм електронним підписом. Пацієнту не потрібно нікуди носити паперові бланки і збирати на них підписи. Якщо особа має право на грошове відшкодування за період, коли є непрацездатною, дані про неї автоматично передаються для здійснення відповідних нарахунків.

План лікування

Цей модуль допомагає лікарю зробити всі необхідні призначення та полегшує контроль за їх виконанням.

Нині створення плану лікування необхідне для лікування пацієнтів з цукровим діабетом, які отримують інсулін за програмою реімбурсації «Доступні ліки».

План лікування в електронній системі охорони здоров'я в таких випадках створює ендокринолог. Також створення плану лікування є частиною механізму отримання ліків за програмою реімбурсації для пацієнтів із розладами психіки і поведінки, епілепсією.

2020



єМАЛЮТКО



ЕЛЕКТРОННИЙ РЕЦЕПТ НА «ДОСТУПНІ ЛІКИ»



ЕЛЕКТРОННЕ НАПРАВЛЕННЯ


2021



МІЖНАРОДНЕ СВІДОЦТВО ПРО ВАКЦИНАЦІЮ ВІД COVID-19



КОВІДНИЙ СЕРТИФІКАТ



ЕЛЕКТРОННИЙ ЛИСТОК НЕПРАЦЕЗДАТНОСТІ



ПЛАН ЛІКУВАННЯ

2022

Децентралізація



З 1 січня 2021 року змінився адміністративний устрій областей: у процесі децентралізації на зміну районам прийшли громади, і, отже, повноваження, які раніше були на районному рівні, перейшли до громад.

Громади отримали майно і ресурси для управління. Зараз медзаклади, які були у власності районів і якими опікувалися районні ради, перейшли в комунальну власність громад. Відповідно, ці медзаклади змінили власника, і умови, в яких лікарні надаватимуть послуги, буде забезпечувати громада.

Мета цих змін – створити і розвинути повноцінне середовище для мешканців, яке неможливе без медичної складової. Одним з основних завдань НСЗУ на 2021 рік було обговорення з власниками цих змін та принципів фінансування медичних закладів, щоб вони могли ефективно надавати допомогу та своєчасно отримувати за неї кошти з бюджету.

Обов'язок нової місцевої влади — підтримувати заклади охорони здоров'я і брати участь у їхньому житті – закріплено в Законі про місцеве самоврядування. Але це не просто обов'язок і витрати. Це можливість впливати на розвиток медицини та покращувати якість медичних послуг на території громади.

НСЗУ укладає договори з медзакладами за умови, що вони мають усе необхідне для лікування пацієнтів: медичне обладнання, лікарів та медичний персонал відповідної кваліфікації, які здатні надати допомогу хворим на COVID. Ми маємо бути впевнені, що коли пацієнт потрапить до такого медзакладу, буде зроблено все можливе, щоб його вилікувати.

Це було сигналом для місцевої влади про те, які напрями вона повинна посилити, куди спрямувати зусилля. Фахівці НСЗУ проводили зустрічі з представниками громад – переважно онлайн у зв'язку з карантинними обмеженнями. Втім, представники міре-

гіональних департаментів також виїжджали на місця, аналізували конкретні випадки та консультували щодо організації роботи, з юридичних і економічних питань.

Щоб укласти договір та отримати гроші за лікування, заклади дооснащувалися. Крім того, власники лікарень – місцева влада – почали активно виділяти кошти на технічне підсилення лікарень, у яких лікуються від коронавірусу мешканці регіону. В багатьох лікарнях з'явилося обладнання, якого не було роками і на яке не планували найближчим часом витратити кошти.

Ситуація з пандемією коронавірусу підтвердила, що одним з пріоритетів місцевої влади має стати розвиток медичної інфраструктури в регіоні. Інвестуючи в лікарню, громада може отримати сучасний оснащений заклад, який згодом може стати самоокупним. І головне те, що мешканці регіону матимуть доступ до якісних медичних послуг за місцем проживання.

Коломийська громада

ІСТОРІЯ УСПІХУ

У Коломийській територіальній громаді системно підійшли до налагодження організації медичної допомоги, адже переконані, що вона є спільною відповідальністю громади.

Для початку утворили Відділ охорони здоров'я Коломийської міської ради, який об'єднав управління чотирма закладами, що діють на території громади.



Це Коломийський міський центр первинної медико-санітарної допомоги, Коломийська інфекційна лікарня Коломийської міської ради Івано-Франківської області, Коломийський фтизіопульмонологічний центр, а також Центральна районна лікарня, яка

раніше належала району і внаслідок децентралізації перейшла в підпорядкування громади.

Відділ охорони здоров'я координує взаємодію закладів, допомагає їм і формує політику громадського здоров'я в громаді. Кожен заклад законтрактовано із НСЗУ більш як за одним пакетом – від 2 до 26.

Одне з перших, за що взялися, – розробили і затвердили порядок формування переліку й тарифів на платні послуги для всіх підприємств, адже введення таких послуг значно збільшує потенціал для розвитку закладів.

Також приділили увагу налагодженню комунікації між фахівцями медзакладів громади та взаємодії із закладами сусідніх громад. Для цього, зокрема, провели два форуми, присвячені відповідно маршруту пацієнта і паліативній допомозі в громаді.

У громаді реорганізували фтизіатричну службу – закрили стаціонарне відділення і перепрофілювали амбулаторну ланку

фтизіопульмонологічного центру. Внаслідок цього отримали спроможне підприємство, яке надає амбулаторну допомогу, веде пацієнтів на первинці, має мобільну паліативну бригаду.

У листопаді запрацювала система оцінки якості роботи комунальних закладів Коломийської громади. Медичні заклади стали першими, де запроваджено прозорий механізм. Там з'явилися постери з кодом ресурсу, де пацієнт може поставити оцінку, написати відгук, повідомити про проблему в лікувальному закладі. Частина проблем місцева влада може розв'язати оперативно, і це покращує якість надання допомоги.

Для ефективного використання наявних ресурсів провели ремонти в адмінбудівлях та переїстили в їхні приміщення два ФАПи, що тепер дозволяє заощаджувати кошти. Також збільшенню ефективності сприяв аналіз і перерозподіл ресурсів між закладами. На 2022 рік запланували аудит енергоефективності найбільших приміщень.

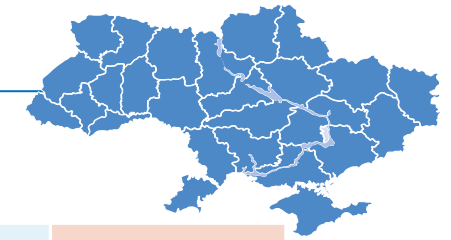




ЗВІТ НАЦІОНАЛЬНОЇ СЛУЖБИ
ЗДОРОВ'Я УКРАЇНИ 2021

АНАЛІТИЧНІ ДАНІ

ДЕКЛАРАЦІЇ, ПОДАНІ ЛІКАРЯМ ПМД



ЗА ФОРМАМИ ВЛАСНОСТІ НАДАВАЧІВ ПОСЛУГ

30 331 948	1 137 179	1 170 286	871	32 640 284
КОМУНАЛЬНА	ПРИВАТНА (БЕЗ ФОП)	ФОП	ДЕРЖАВНА	ЗАГАЛОМ

СПЕЦІАЛЬНІСТЬ ЛІКАРЯ	КІЛЬКІСТЬ ЛІКАРІВ	КІЛЬКІСТЬ ЛІКАРІВ З ООП*	% З ООП*
ПЕДІАТР	5 020	1 871	37,3%
СІМЕЙНИЙ ЛІКАР	15 925	6 708	42,1%
ТЕРАПЕВТ	3 477	939	27,0%
ЗАГАЛОМ	24 422	9 518	39,0%

*ООП - оптимальний обсяг практики

НАЙВНЕ НАСЕЛЕННЯ

41 588 354

КІЛЬКІСТЬ ПОДАНИХ ДЕКЛАРАЦІЙ

32 640 284

НАСЕЛЕННЯ З ДЕКЛАРАЦІЯМИ

78,5%



ПЕРВИННА І СПЕЦІАЛІЗОВАНА
МЕДИЧНА ДОПОМОГА

РОЗПОДІЛ ДЕКЛАРАЦІЙ

ЗА СТАТТЮ ПАЦІЄНТІВ

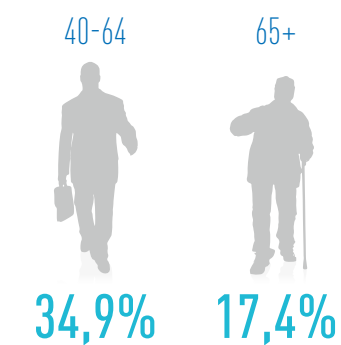
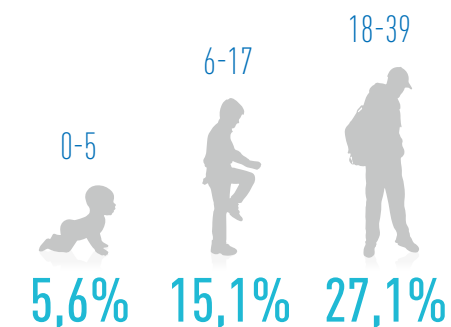
ЖІНКИ –
54,7%



ЧОЛОВІКИ –
45,3%



ЗА ВІКОВИМИ ГРУПАМИ



ЗА СПЕЦІАЛЬНІСТЮ ЛІКАРЯ

74,2%
СІМЕЙНИЙ ЛІКАР

15,1%
ТЕРАПЕВТ

10,7%
ПЕДІАТР

ПРОЛІКОВАНІ ВИПАДКИ ЗА ПРІОРИТЕТНИМИ ГРУПАМИ ПОСЛУГ

899

КІЛЬКІСТЬ НАДАВАЧІВ,
ЩО НАДАЛИ ПОСЛУГИ

965 782

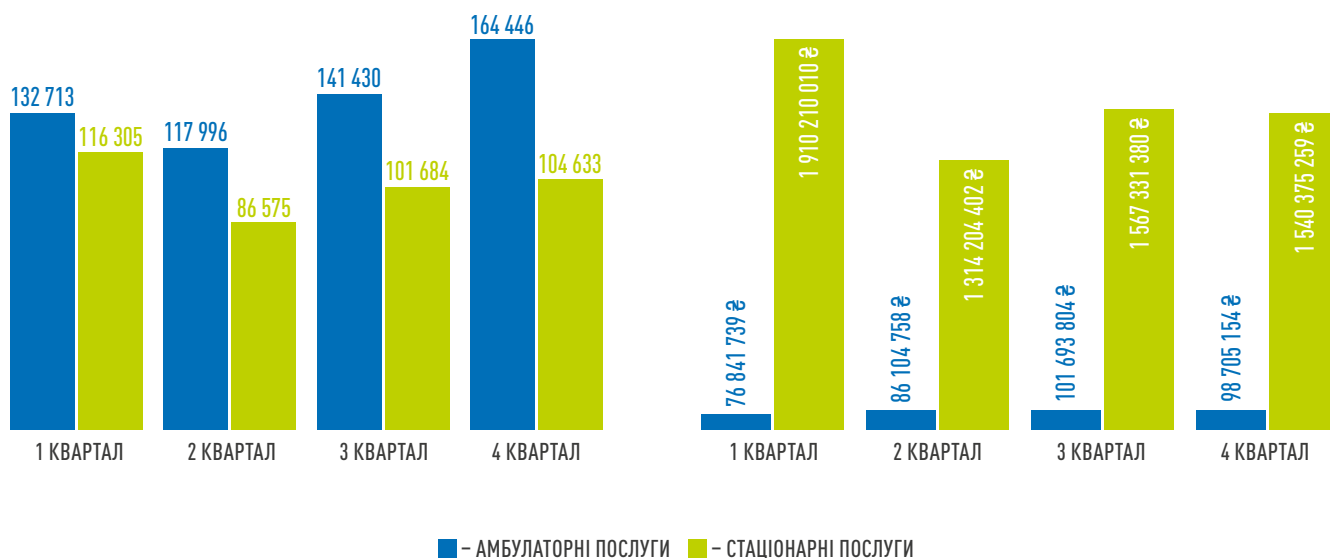
НАДАНО ПОСЛУГ
(ЗАГАЛОМ)

6 695 466 505 €

СУМА ОПЛАТ
ЗА НАДАНІ ПОСЛУГИ

ГРУПИ ПОСЛУГ	НАДАВАЧІВ	НАДАНО ПОСЛУГ	СУМИ ОПЛАТ
АМБУЛАТОРНІ ПОСЛУГИ	767	556 585	363 345 454 €
Бронхоскопія	159	14 143	17 128 426 €
Гістероскопія	268	14 476	37 130 088 €
Езофагогастродуоденоскопія	629	186 982	166 853 537 €
Колоноскопія	453	58 748	71 180 979 €
Мамографія	237	265 105	56 212 334 €
Цистоскопія	265	17 131	14 840 089 €
СТАЦІОНАРНІ ПОСЛУГИ	551	409 197	6 332 121 051 €
Медична допомога новонародженим у складних неонатальних випадках	126	38 106	1 276 306 062 €
Медична допомога при гострому інфаркті міокарда	71	21 379	617 136 795 €
Медична допомога при гострому мозковому інсульті	239	95 604	1 910 602 554 €
Медична допомога при пологах	409	254 108	2 528 075 640 €

ДИНАМІКА КІЛЬКОСТІ НАДАНИХ ПОСЛУГ ТА СУМИ ОПЛАТ



ОПЛАТИ НАДАВАЧАМ МЕДИЧНОЇ ДОПОМОГИ

ЗА ФОРМАМИ ВЛАСНОСТІ

ФОРМА ВЛАСНОСТІ	СУМИ ОПЛАТ	К-СТЬ НАДАВАЧІВ
ДЕРЖАВНА	1 632 €	1
КОМУНАЛЬНА	121 398 773 406 €	2561
ПРИВАТНА (БЕЗ ФОП)	1 072 238 826 €	330
ФОП	535 767 073 €	603

ЗАГАЛЬНА СУМА ОПЛАТ

123 006 780 938 €

ЗА ВИДОМ ДОПОМОГИ

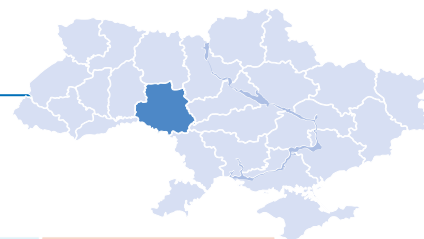
COVID-19
19 753 782 264 €ЕКСТРЕНА
11 346 609 393 €ПЕРВИННА
20 155 933 973 €СПЕЦІАЛІЗОВАНА
71 750 455 307 €

РОЗПОДІЛ ОПЛАТ ЗА НАПРЯМАМИ

НАПРЯМ	СУМИ ОПЛАТ	КІЛЬКІСТЬ НАДАВАЧІВ
COVID-19	19 753 782 264 €	1851
Амбулаторні послуги загального профілю	12 028 652 559 €	1604
Ведення вагітності	618 103 439 €	645
Гемодіаліз	2 500 361 751 €	116
Екстрена медична допомога	11 346 609 393 €	25
Лікування туберкульозу	1 518 584 382 €	472
Медична допомога особам із ВІЛ	362 241 259 €	416
Медична реабілітація	2 098 206 100 €	362
Онкологія	4 501 628 137 €	131
Паліативна медична допомога	1 620 679 855 €	813
Первинна медична допомога	20 148 792 348 €	2151
Перехідне фінансове забезпечення	4 714 577 424 €	1579
Пріоритетні амбулаторні послуги	363 345 454 €	767
Пріоритетні стаціонарні послуги	6 332 121 051 €	551
Психіатрична допомога	2 514 740 315 €	353
Стаціонарні послуги загального профілю	32 313 206 752 €	1087
Стоматологічна допомога	271 148 453 €	704

Суми фактичних оплат наведено за місцем реєстрації юридичної особи

ДЕКЛАРАЦІЇ, ПОДАНІ ЛІКАРЯМ ПМД



ЗА ФОРМАМИ ВЛАСНОСТІ НАДАВАЧІВ ПОСЛУГ




СПЕЦІАЛЬНІСТЬ ЛІКАРЯ	КІЛЬКІСТЬ ЛІКАРІВ	КІЛЬКІСТЬ ЛІКАРІВ З ООП*	% З ООП*
ПЕДІАТР	51	13	25,5%
СІМЕЙНИЙ ЛІКАР	860	297	34,5%
ТЕРАПЕВТ	45	5	11,1%
ЗАГАЛОМ	956	315	32,9%

*ООП - оптимальний обсяг практики

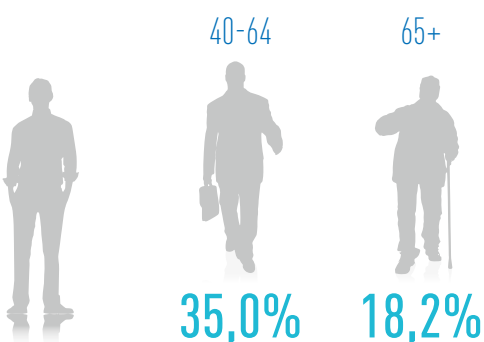
РОЗПОДІЛ ДЕКЛАРАЦІЙ

ЗА СТАТТЮ ПАЦІЄНТІВ

ЖІНКИ –
54,5%



ЧОЛОВІКИ –
45,5%



НАЯВНЕ НАСЕЛЕННЯ

1 529 123

КІЛЬКІСТЬ ПОДАНИХ ДЕКЛАРАЦІЙ

1 364 087

НАСЕЛЕННЯ З ДЕКЛАРАЦІЯМИ

89,2%

ЗА ВІКОВИМИ ГРУПАМИ

ЗА СПЕЦІАЛЬНІСТЮ ЛІКАРЯ

93,7%
СІМЕЙНИЙ ЛІКАР

4,0%
ТЕРАПЕВТ

2,3%
ПЕДІАТР

ПРОЛІКОВАНІ ВИПАДКИ ЗА ПРІОРИТЕТНИМИ ГРУПАМИ ПОСЛУГ

40

КІЛЬКІСТЬ НАДАВАЧІВ,
ЩО НАДАЛИ ПОСЛУГИ

30 079

НАДАНО ПОСЛУГ
(ЗАГАЛОМ)

248 824 214 €

СУМА ОПЛАТ
ЗА НАДАНИ ПОСЛУГИ

ГРУПИ ПОСЛУГ	НАДАВАЧІВ	НАДАНО ПОСЛУГ	СУМИ ОПЛАТ
АМБУЛАТОРНІ ПОСЛУГИ	33	14 702	12 236 416 €
Бронхоскопія	7	575	645 069 €
Гістероскопія	14	522	1 200 914 €
Езофагогастроуденоскопія	30	7 151	6 518 996 €
Колоноскопія	17	1 949	2 721 971 €
Мамографія	3	4 091	821 689 €
Цистоскопія	12	414	327 776 €
СТАЦІОНАРНІ ПОСЛУГИ	29	15 377	236 587 798 €
Медична допомога новонародженим у складних неонатальних випадках	4	1 246	43 166 945 €
Медична допомога при гострому інфаркті міокарда	2	854	24 220 213 €
Медична допомога при гострому мозковому інсульті	8	3 621	73 881 190 €
Медична допомога при пологах	24	9 656	95 319 450 €

ДИНАМІКА КІЛЬКОСТІ НАДАНИХ ПОСЛУГ ТА СУМИ ОПЛАТ



ОПЛАТИ НАДАВАЧАМ МЕДИЧНОЇ ДОПОМОГИ

ЗА ФОРМАМИ ВЛАСНОСТІ

ЗАГАЛЬНА СУМА ОПЛАТ

4 717 103 386 ₴

ЗА ВИДОМ ДОПОМОГИ

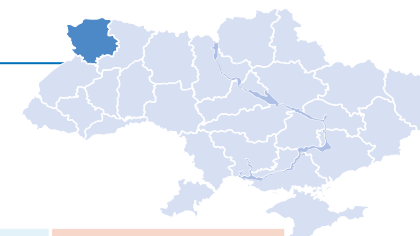
ФОРМА ВЛАСНОСТІ	СУМИ ОПЛАТ	К-СТЬ НАДАВАЧІВ	ЗА ВИДОМ ДОПОМОГИ
КОМУНАЛЬНА	4 694 243 901 ₴	129	COVID-19 785 162 773 ₴
ПРИВАТНА (БЕЗ ФОП)	4 332 907 ₴	10	ЕКСТРЕНА 441 968 856 ₴
ФОП	18 526 578 ₴	19	ПЕРВИННА 835 191 675 ₴
			СПЕЦІАЛІЗОВАНА 2 654 780 083 ₴

РОЗПОДІЛ ОПЛАТ ЗА НАПРЯМАМИ

НАПРЯМ	СУМИ ОПЛАТ	КІЛЬКІСТЬ НАДАВАЧІВ
COVID-19	785 162 773 ₴	96
Амбулаторні послуги загального профілю	313 794 815 ₴	64
Ведення вагітності	26 893 440 ₴	34
Гемодіаліз	105 129 714 ₴	1
Екстрена медична допомога	441 968 856 ₴	1
Лікування туберкульозу	47 484 588 ₴	18
Медична допомога особам із ВІЛ	6 682 440 ₴	10
Медична реабілітація	84 368 727 ₴	17
Онкологія	176 625 838 ₴	4
Паліативна медична допомога	56 077 216 ₴	36
Первинна медична допомога	834 965 762 ₴	95
Перехідне фінансове забезпечення	163 573 984 ₴	63
Пріоритетні амбулаторні послуги	12 236 416 ₴	33
Пріоритетні стаціонарні послуги	236 587 798 ₴	29
Психіатрична допомога	92 248 044 ₴	18
Стаціонарні послуги загального профілю	1 330 334 420 ₴	47
Стоматологічна допомога	2 968 556 ₴	24

Суми фактичних оплат наведено за місцем реєстрації юридичної особи

ДЕКЛАРАЦІЇ, ПОДАНІ ЛІКАРЯМ ПМД



ЗА ФОРМАМИ ВЛАСНОСТІ НАДАВАЧІВ ПОСЛУГ

КОМУНАЛЬНА	ПРИВАТНА (БЕЗ ФОП)	ФОП	ДЕРЖАВНА	ЗАГАЛОМ
842 996	31 502	25 165	0	899 663

СПЕЦІАЛЬНІСТЬ ЛІКАРЯ

КІЛЬКІСТЬ ЛІКАРІВ

КІЛЬКІСТЬ ЛІКАРІВ З ООП*

% З ООП*

ПЕДІАТР	143	70	49,0%
СІМЕЙНИЙ ЛІКАР	471	198	42,0%
ТЕРАПЕВТ	58	9	15,5%
ЗАГАЛОМ	672	277	41,2%

*ООП - оптимальний обсяг практики

НАЯВНЕ НАСЕЛЕННЯ

1 027 397

КІЛЬКІСТЬ ПОДАНИХ ДЕКЛАРАЦІЙ

899 663

НАСЕЛЕННЯ З ДЕКЛАРАЦІЯМИ

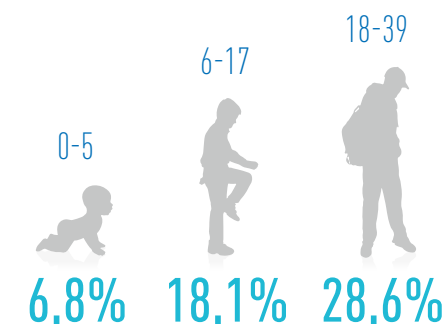
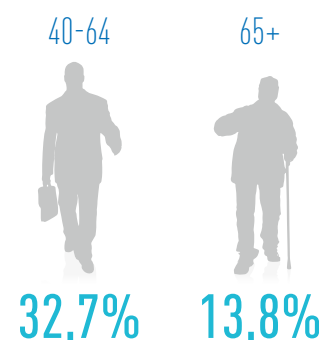
87,6%

РОЗПОДІЛ ДЕКЛАРАЦІЙ

ЗА СТАТТЮ ПАЦІЄНТІВ

ЖІНКИ –
53,6%

ЗА ВІКОВИМИ ГРУПАМИ

ЧОЛОВІКИ –
46,4%

ЗА СПЕЦІАЛЬНІСТЮ ЛІКАРЯ

81,2%
СІМЕЙНИЙ ЛІКАР7,2%
ТЕРАПЕВТ11,6%
ПЕДІАТР

ПРОЛІКОВАНІ ВИПАДКИ ЗА ПРІОРИТЕТНИМИ ГРУПАМИ ПОСЛУГ

23

КІЛЬКІСТЬ НАДАВАЧІВ,
ЩО НАДАЛИ ПОСЛУГИ

31 887

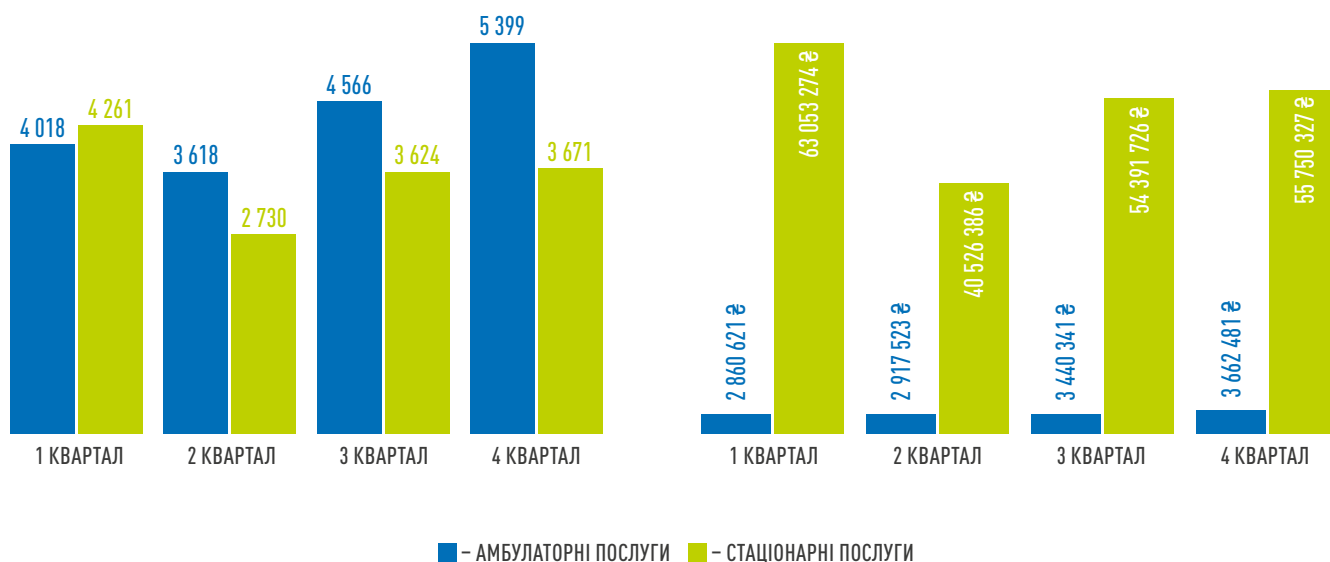
НАДАНО ПОСЛУГ
(ЗАГАЛОМ)

226 602 679 ₴

СУМА ОПЛАТ
ЗА НАДАНІ ПОСЛУГИ

ГРУПИ ПОСЛУГ	НАДАВАЧІВ	НАДАНО ПОСЛУГ	СУМИ ОПЛАТ
АМБУЛАТОРНІ ПОСЛУГИ	19	17 601	12 880 966 ₴
Бронхоскопія	7	198	257 074 ₴
Гістероскопія	12	987	2 765 099 ₴
Езофагогастродуоденоскопія	17	6 708	5 813 138 ₴
Колоноскопія	14	1 794	2 097 324 ₴
Мамографія	7	7 542	1 629 767 ₴
Цистоскопія	4	372	318 564 ₴
СТАЦІОНАРНІ ПОСЛУГИ	17	14 286	213 721 713 ₴
Медична допомога новонародженим у складних неонатальних випадках	3	1 007	35 210 092 ₴
Медична допомога при гострому інфаркті міокарда	3	672	19 267 372 ₴
Медична допомога при гострому мозковому інсульті	7	2 779	61 791 224 ₴
Медична допомога при пологах	15	9 828	97 453 024 ₴

ДИНАМІКА КІЛЬКОСТІ НАДАНИХ ПОСЛУГ ТА СУМИ ОПЛАТ



ОПЛАТИ НАДАВАЧАМ МЕДИЧНОЇ ДОПОМОГИ

ЗА ФОРМАМИ ВЛАСНОСТІ

ФОРМА ВЛАСНОСТІ	СУМИ ОПЛАТ	К-СТЬ НАДАВАЧІВ
КОМУНАЛЬНА	3 457 770 191 ₴	69
ПРИВАТНА (БЕЗ ФОП)	3 026 433 ₴	8
ФОП	7 742 666 ₴	16

ЗАГАЛЬНА СУМА ОПЛАТ

3 468 539 290 ₴

ЗА ВИДОМ ДОПОМОГИ

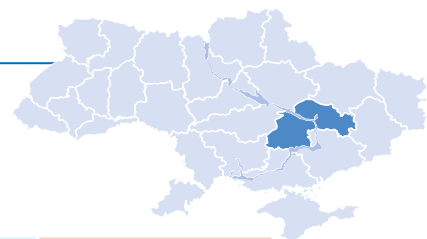
COVID-19
554 188 361 ₴ЕКСТРЕНА
298 485 381 ₴ПЕРВИННА
569 111 320 ₴СПЕЦІАЛІЗОВАНА
2 046 754 228 ₴

РОЗПОДІЛ ОПЛАТ ЗА НАПРЯМАМИ

НАПРЯМ	СУМИ ОПЛАТ	КІЛЬКІСТЬ НАДАВАЧІВ
COVID-19	554 188 361 ₴	51
Амбулаторні послуги загального профілю	289 630 730 ₴	40
Ведення вагітності	26 166 240 ₴	20
Гемодіаліз	64 940 772 ₴	3
Екстрена медична допомога	298 485 381 ₴	1
Лікування туберкульозу	41 852 399 ₴	16
Медична допомога особам із ВІЛ	4 914 326 ₴	7
Медична реабілітація	79 087 254 ₴	10
Онкологія	104 795 425 ₴	4
Паліативна медична допомога	56 476 209 ₴	27
Первинна медична допомога	568 766 832 ₴	62
Перехідне фінансове забезпечення	123 558 364 ₴	42
Пріоритетні амбулаторні послуги	12 880 966 ₴	19
Пріоритетні стаціонарні послуги	213 721 713 ₴	17
Психіатрична допомога	78 447 525 ₴	8
Стаціонарні послуги загального профілю	944 714 620 ₴	28
Стоматологічна допомога	5 912 172 ₴	19

Суми фактичних оплат наведено за місцем реєстрації юридичної особи

ДЕКЛАРАЦІЇ, ПОДАНІ ЛІКАРЯМ ПМД



ЗА ФОРМАМИ ВЛАСНОСТІ НАДАВАЧІВ ПОСЛУГ




СПЕЦІАЛЬНІСТЬ ЛІКАРЯ	КІЛЬКІСТЬ ЛІКАРІВ	КІЛЬКІСТЬ ЛІКАРІВ З ООП*	% З ООП*
ПЕДІАТР	231	92	39,8%
СІМЕЙНИЙ ЛІКАР	1 433	687	47,9%
ТЕРАПЕВТ	200	41	20,5%
ЗАГАЛОМ	1 864	820	44,0%

*ООП - оптимальний обсяг практики

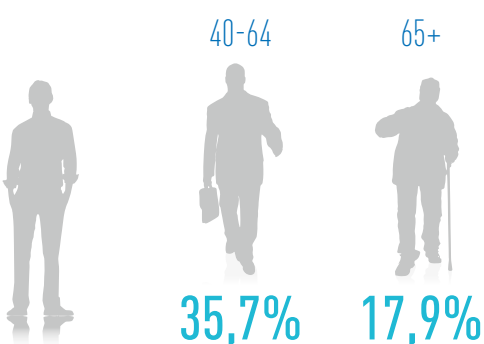
РОЗПОДІЛ ДЕКЛАРАЦІЙ

ЗА СТАТТЮ ПАЦІЄНТІВ

ЖІНКИ –
55,4%



ЧОЛОВІКИ –
44,6%



НАЯВНЕ НАСЕЛЕННЯ

3 142 035

КІЛЬКІСТЬ ПОДАНИХ ДЕКЛАРАЦІЙ

2 711 197

НАСЕЛЕННЯ З ДЕКЛАРАЦІЯМИ

86,3%

ПРОЛІКОВАНІ ВИПАДКИ ЗА ПРІОРИТЕТНИМИ ГРУПАМИ ПОСЛУГ

78

КІЛЬКІСТЬ НАДАВАЧІВ, ЩО НАДАЛИ ПОСЛУГИ

88 854

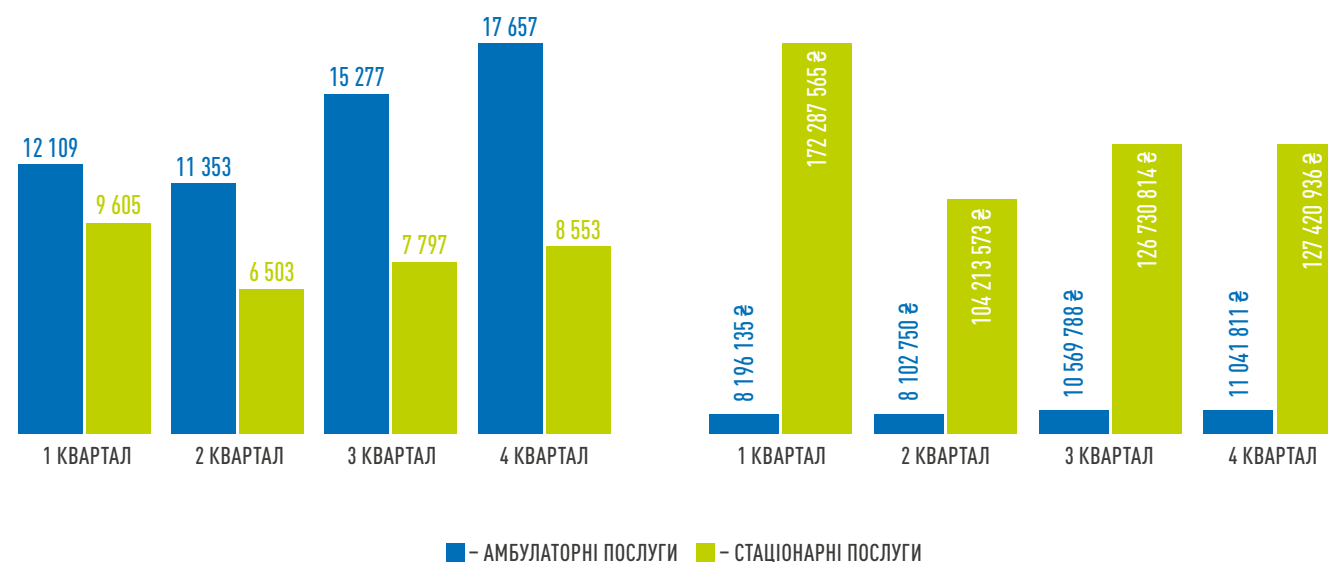
НАДАНО ПОСЛУГ (ЗАГАЛОМ)

568 563 372 €

СУМА ОПЛАТ ЗА НАДАНИ ПОСЛУГИ

ГРУПИ ПОСЛУГ	НАДАВАЧІВ	НАДАНО ПОСЛУГ	СУМИ ОПЛАТ
АМБУЛАТОРНІ ПОСЛУГИ	74	56 396	37 910 484 €
Бронхоскопія	14	3 101	3 576 417 €
Гістероскопія	26	2 209	5 276 770 €
Езофагогастроуденоскопія	57	16 760	14 553 769 €
Колоноскопія	47	5 695	6 762 916 €
Мамографія	30	26 057	5 574 669 €
Цистоскопія	30	2 574	2 165 944 €
СТАЦІОНАРНІ ПОСЛУГИ	30	32 458	530 652 887 €
Медична допомога новонародженим у складних неонатальних випадках	8	3 822	127 021 091 €
Медична допомога при гострому інфаркті міокарда	6	2 030	58 636 765 €
Медична допомога при гострому мозковому інсульті	14	8 517	165 557 769 €
Медична допомога при пологах	19	18 089	179 437 263 €

ДИНАМІКА КІЛЬКОСТІ НАДАНИХ ПОСЛУГ ТА СУМИ ОПЛАТ



ОПЛАТИ НАДАВАЧАМ МЕДИЧНОЇ ДОПОМОГИ

ЗА ФОРМАМИ ВЛАСНОСТІ

ЗАГАЛЬНА СУМА ОПЛАТ

10 620 023 533 ₴

ЗА ВИДОМ ДОПОМОГИ

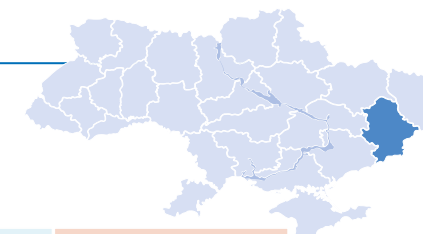
ФОРМА ВЛАСНОСТІ	СУМИ ОПЛАТ	К-СТЬ НАДАВАЧІВ
КОМУНАЛЬНА	10 404 802 142 ₴	192
ПРИВАТНА (БЕЗ ФОП)	145 753 864 ₴	35
ФОП	69 467 527 ₴	61

COVID-19
1 517 948 312 ₴ЕКСТРЕНА
927 200 771 ₴ПЕРВИННА
1 640 983 632 ₴СПЕЦІАЛІЗОВАНА
6 533 890 816 ₴

РОЗПОДІЛ ОПЛАТ ЗА НАПРЯМАМИ

НАПРЯМ	СУМИ ОПЛАТ	КІЛЬКІСТЬ НАДАВАЧІВ
COVID-19	1 517 948 312 ₴	127
Амбулаторні послуги загального профілю	1 170 114 310 ₴	139
Ведення вагітності	37 937 520 ₴	49
Гемодіаліз	137 098 195 ₴	8
Екстрена медична допомога	927 200 771 ₴	1
Лікування туберкульозу	186 010 265 ₴	37
Медична допомога особам із ВІЛ	71 018 821 ₴	45
Медична реабілітація	249 313 146 ₴	38
Онкологія	506 429 248 ₴	9
Паліативна медична допомога	88 917 365 ₴	56
Первинна медична допомога	1 640 505 070 ₴	166
Перехідне фінансове забезпечення	412 644 569 ₴	132
Пріоритетні амбулаторні послуги	37 910 484 ₴	74
Пріоритетні стаціонарні послуги	530 652 887 ₴	30
Психіатрична допомога	248 830 605 ₴	31
Стаціонарні послуги загального профілю	2 827 636 810 ₴	87
Стоматологічна допомога	29 855 152 ₴	45

ДЕКЛАРАЦІЇ, ПОДАНІ ЛІКАРЯМ ПМД



ЗА ФОРМАМИ ВЛАСНОСТІ НАДАВАЧІВ ПОСЛУГ

1 374 425	15 584	6 205	0	1 396 214
КОМУНАЛЬНА	ПРИВАТНА (БЕЗ ФОП)	ФОП	ДЕРЖАВНА	ЗАГАЛОМ

СПЕЦІАЛЬНІСТЬ ЛІКАРЯ

КІЛЬКІСТЬ ЛІКАРІВ

КІЛЬКІСТЬ ЛІКАРІВ З ООП*

% З ООП*

ПЕДІАТР	183	97	53,0%
СІМЕЙНИЙ ЛІКАР	537	331	61,6%
ТЕРАПЕВТ	203	83	40,9%
ЗАГАЛОМ	923	511	55,4%

*ООП - оптимальний обсяг практики

НАЯВНЕ НАСЕЛЕННЯ

4 100 280

КІЛЬКІСТЬ ПОДАНИХ ДЕКЛАРАЦІЙ

1 396 214

НАСЕЛЕННЯ З ДЕКЛАРАЦІЯМИ

34,1%

РОЗПОДІЛ ДЕКЛАРАЦІЙ

ЗА СТАТТЮ ПАЦІЄНТІВ

ЗА ВІКОВИМИ ГРУПАМИ

ЗА СПЕЦІАЛЬНІСТЮ ЛІКАРЯ

ЖІНКИ –
55,6%0-5
4,8%

6-17



14,0%

18-39



23,5%

ЧОЛОВІКИ –
44,4%

40-64



36,8%

65+



20,9%

66,1%
СІМЕЙНИЙ ЛІКАР23,5%
ТЕРАПЕВТ10,4%
ПЕДІАТР

ПРОЛІКОВАНІ ВИПАДКИ ЗА ПРІОРИТЕТНИМИ ГРУПАМИ ПОСЛУГ

38

КІЛЬКІСТЬ НАДАВАЧІВ,
ЩО НАДАЛИ ПОСЛУГИ

38 775

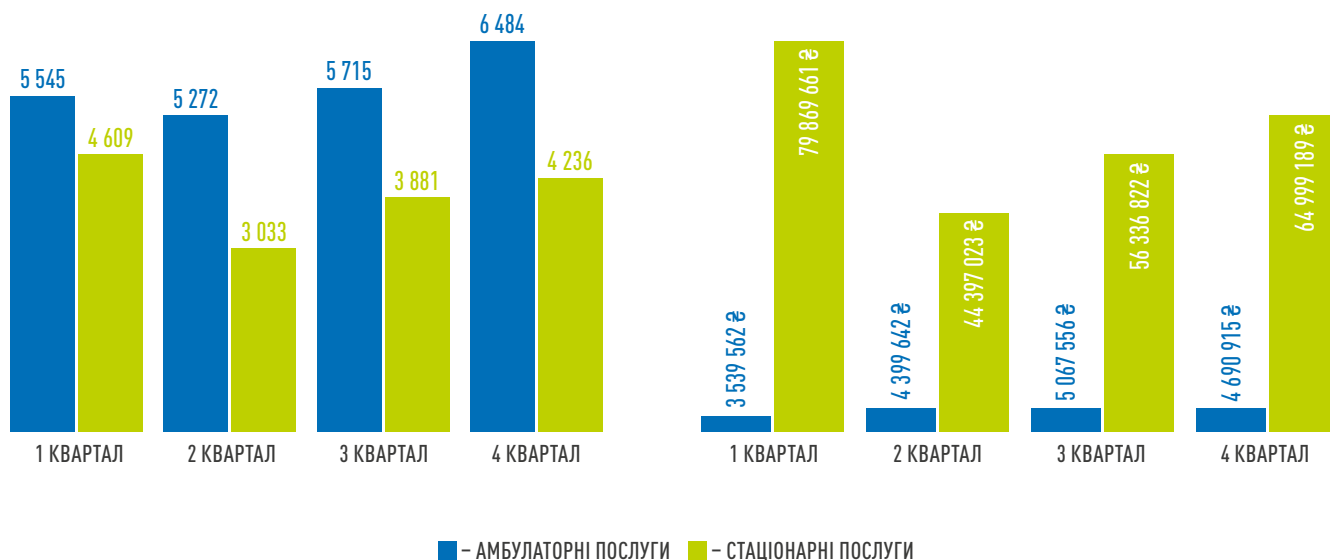
НАДАНО ПОСЛУГ
(ЗАГАЛОМ)

263 300 370 ₴

СУМА ОПЛАТ
ЗА НАДАНІ ПОСЛУГИ

ГРУПИ ПОСЛУГ	НАДАВАЧІВ	НАДАНО ПОСЛУГ	СУМИ ОПЛАТ
АМБУЛАТОРНІ ПОСЛУГИ	33	23 016	17 697 674 ₴
Бронхоскопія	8	301	418 400 ₴
Гістероскопія	15	1 315	3 652 269 ₴
Езофагогастродуоденоскопія	26	7 211	6 584 865 ₴
Колоноскопія	22	2 859	3 729 751 ₴
Мамографія	15	10 008	2 133 376 ₴
Цистоскопія	11	1 322	1 179 012 ₴
СТАЦІОНАРНІ ПОСЛУГИ	24	15 759	245 602 696 ₴
Медична допомога новонародженим у складних неонатальних випадках	6	1 065	33 390 899 ₴
Медична допомога при гострому інфаркті міокарда	4	798	24 032 075 ₴
Медична допомога при гострому мозковому інсульті	15	5 089	100 528 982 ₴
Медична допомога при пологах	16	8 807	87 650 740 ₴

ДИНАМІКА КІЛЬКОСТІ НАДАНИХ ПОСЛУГ ТА СУМИ ОПЛАТ



ОПЛАТИ НАДАВАЧАМ МЕДИЧНОЇ ДОПОМОГИ

ЗА ФОРМАМИ ВЛАСНОСТІ

ФОРМА ВЛАСНОСТІ	СУМИ ОПЛАТ	К-СТЬ НАДАВАЧІВ
КОМУНАЛЬНА	5 420 504 252 ₴	112
ПРИВАТНА (БЕЗ ФОП)	22 590 532 ₴	11
ФОП	3 471 326 ₴	7

ЗАГАЛЬНА СУМА ОПЛАТ

5 446 566 110 ₴

ЗА ВИДОМ ДОПОМОГИ

COVID-19
951 384 961 ₴

ЕКСТРЕНА
672 589 777 ₴

ПЕРВИННА
868 020 802 ₴

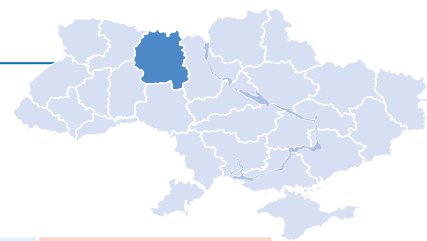
СПЕЦІАЛІЗОВАНА
2 954 570 570 ₴

РОЗПОДІЛ ОПЛАТ ЗА НАПРЯМАМИ

НАПРЯМ	СУМИ ОПЛАТ	КІЛЬКІСТЬ НАДАВАЧІВ
COVID-19	951 384 961 ₴	82
Амбулаторні послуги загального профілю	408 272 239 ₴	86
Ведення вагітності	17 669 520 ₴	20
Гемодіаліз	91 528 410 ₴	4
Екстрена медична допомога	672 589 777 ₴	1
Лікування туберкульозу	85 011 045 ₴	30
Медична допомога особам із ВІЛ	33 939 838 ₴	24
Медична реабілітація	106 208 536 ₴	17
Онкологія	162 725 174 ₴	6
Паліативна медична допомога	57 331 343 ₴	40
Первинна медична допомога	867 428 895 ₴	49
Перехідне фінансове забезпечення	228 919 421 ₴	80
Пріоритетні амбулаторні послуги	17 697 674 ₴	33
Пріоритетні стаціонарні послуги	245 602 696 ₴	24
Психіатрична допомога	76 155 677 ₴	14
Стаціонарні послуги загального профілю	1 416 941 383 ₴	54
Стоматологічна допомога	7 159 520 ₴	30

Суми фактичних оплат наведено за місцем реєстрації юридичної особи

ДЕКЛАРАЦІЇ, ПОДАНІ ЛІКАРЯМ ПМД



ЗА ФОРМАМИ ВЛАСНОСТІ НАДАВАЧІВ ПОСЛУГ




СПЕЦІАЛЬНІСТЬ ЛІКАРЯ	КІЛЬКІСТЬ ЛІКАРІВ	КІЛЬКІСТЬ ЛІКАРІВ З ООП*	% З ООП*
ПЕДІАТР	218	74	33,9%
СІМЕЙНИЙ ЛІКАР	552	193	35,0%
ТЕРАПЕВТ	54	6	11,1%
ЗАГАЛОМ	824	273	33,1%

*ООП - оптимальний обсяг практики

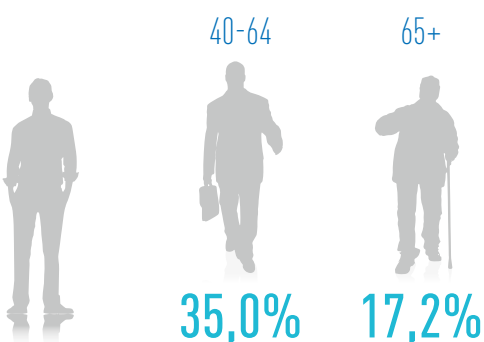
РОЗПОДІЛ ДЕКЛАРАЦІЙ

ЗА СТАТТЮ ПАЦІЄНТІВ

ЖІНКИ –
54,4%



ЧОЛОВІКИ –
45,6%



НАЯВНЕ НАСЕЛЕННЯ

1 195 495

КІЛЬКІСТЬ ПОДАНИХ ДЕКЛАРАЦІЙ

1 063 699

НАСЕЛЕННЯ З ДЕКЛАРАЦІЯМИ

89,0%

ЗА СПЕЦІАЛЬНІСТЮ ЛІКАРЯ

79,3%
СІМЕЙНИЙ ЛІКАР

6,1%
ТЕРАПЕВТ

14,5%
ПЕДІАТР

ПРОЛІКОВАНІ ВИПАДКИ ЗА ПРІОРИТЕТНИМИ ГРУПАМИ ПОСЛУГ

28

КІЛЬКІСТЬ НАДАВАЧІВ, ЩО НАДАЛИ ПОСЛУГИ

29 948

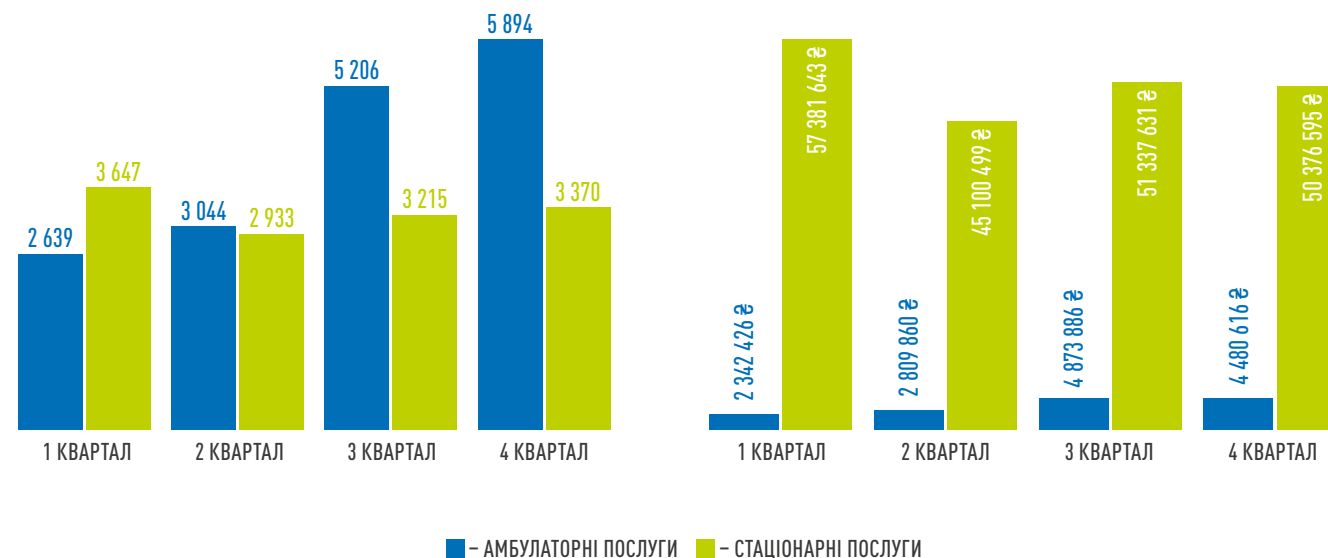
НАДАНО ПОСЛУГ (ЗАГАЛОМ)

218 703 155 €

СУМА ОПЛАТ ЗА НАДАНИ ПОСЛУГИ

ГРУПИ ПОСЛУГ	НАДАВАЧІВ	НАДАНО ПОСЛУГ	СУМИ ОПЛАТ
АМБУЛАТОРНІ ПОСЛУГИ	23	16 783	14 506 787 €
Бронхоскопія	10	192	229 222 €
Гістероскопія	9	781	1 821 330 €
Езофагогастроуденоскопія	21	7 633	6 753 244 €
Колоноскопія	19	3 374	4 296 614 €
Мамографія	3	4 250	918 019 €
Цистоскопія	11	553	488 358 €
СТАЦІОНАРНІ ПОСЛУГИ	19	13 165	204 196 368 €
Медична допомога новонародженим у складних неонатальних випадках	5	1 826	57 821 367 €
Медична допомога при гострому інфаркті міокарда	2	445	12 932 810 €
Медична допомога при гострому мозковому інсульті	8	2 522	49 655 517 €
Медична допомога при пологах	14	8 372	83 786 674 €

ДИНАМІКА КІЛЬКОСТІ НАДАНИХ ПОСЛУГ ТА СУМИ ОПЛАТ



ОПЛАТИ НАДАВАЧАМ МЕДИЧНОЇ ДОПОМОГИ

ЗА ФОРМАМИ ВЛАСНОСТІ

ЗАГАЛЬНА СУМА ОПЛАТ

4 112 365 963 ₴

ЗА ВИДОМ ДОПОМОГИ

COVID-19

841 511 528 ₴

ЕКСТРЕНА

348 868 282 ₴

ПЕРВИННА

667 976 853 ₴

СПЕЦІАЛІЗОВАНА

2 254 009 300 ₴

ФОРМА
ВЛАСНОСТІСУМИ
ОПЛАТК-СТЬ
НАДАВАЧІВ

КОМУНАЛЬНА

4 084 007 701 ₴

98

ПРИВАТНА (БЕЗ ФОП)

16 397 018 ₴

9

ФОП

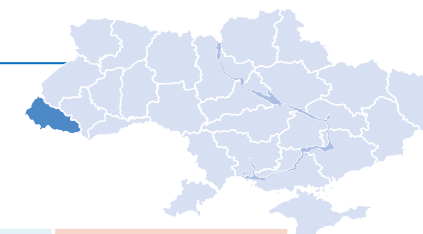
11 961 243 ₴

11

РОЗПОДІЛ ОПЛАТ ЗА НАПРЯМАМИ

НАПРЯМ	СУМИ ОПЛАТ	КІЛЬКІСТЬ НАДАВАЧІВ
COVID-19	841 511 528 ₴	70
Амбулаторні послуги загального профілю	358 502 190 ₴	49
Ведення вагітності	19 234 800 ₴	21
Гемодіаліз	42 178 861 ₴	1
Екстрена медична допомога	348 868 282 ₴	1
Лікування туберкульозу	40 085 808 ₴	17
Медична допомога особам із ВІЛ	7 817 695 ₴	6
Медична реабілітація	43 898 506 ₴	9
Онкологія	168 048 472 ₴	6
Паліативна медична допомога	30 039 064 ₴	27
Первинна медична допомога	667 750 359 ₴	73
Перехідне фінансове забезпечення	134 724 592 ₴	51
Пріоритетні амбулаторні послуги	14 506 787 ₴	23
Пріоритетні стаціонарні послуги	204 196 368 ₴	19
Психіатрична допомога	76 177 776 ₴	11
Стаціонарні послуги загального профілю	1 100 882 139 ₴	37
Стоматологічна допомога	13 942 736 ₴	30

ДЕКЛАРАЦІЇ, ПОДАНІ ЛІКАРЯМ ПМД



ЗА ФОРМАМИ ВЛАСНОСТІ НАДАВАЧІВ ПОСЛУГ

1 010 427

25 377

46 127

0

1 081 931

КОМУНАЛЬНА

ПРИВАТНА
(БЕЗ ФОП)

ФОП

ДЕРЖАВНА

ЗАГАЛОМ

СПЕЦІАЛЬНІСТЬ
ЛІКАРЯКІЛЬКІСТЬ
ЛІКАРІВКІЛЬКІСТЬ
ЛІКАРІВ З ООП*%
З ООП*

ПЕДІАТР

78

19

24,4%

СІМЕЙНИЙ ЛІКАР

713

215

30,2%

ТЕРАПЕВТ

49

8

16,3%

ЗАГАЛОМ

840

242

28,8%

*ООП - оптимальний обсяг практики

РОЗПОДІЛ ДЕКЛАРАЦІЙ

ЗА СТАТТЮ ПАЦІЄНТІВ

ЗА ВІКОВИМИ ГРУПАМИ

ЗА СПЕЦІАЛЬНІСТЮ ЛІКАРЯ

ЖІНКИ –
53,3%

0-5



7,1%

6-17



18,2%

18-39



29,4%

ЧОЛОВІКИ –
46,7%

40-64



32,0%

65+



13,3%

92,5%
СІМЕЙНИЙ ЛІКАР4,2%
ТЕРАПЕВТ3,3%
ПЕДІАТР

ПРОЛІКОВАНІ ВИПАДКИ ЗА ПРІОРИТЕТНИМИ ГРУПАМИ ПОСЛУГ

22

КІЛЬКІСТЬ НАДАВАЧІВ,
ЩО НАДАЛИ ПОСЛУГИ

23 858

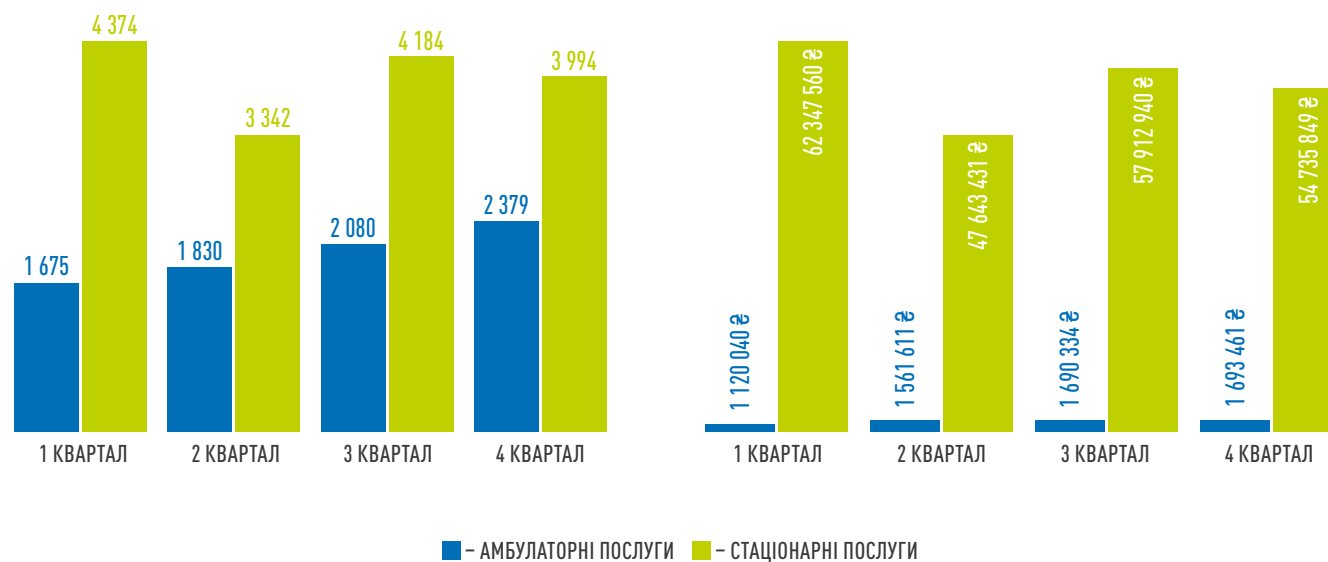
НАДАНО ПОСЛУГ
(ЗАГАЛОМ)

228 705 226 ₴

СУМА ОПЛАТ
ЗА НАДАНІ ПОСЛУГИ

ГРУПИ ПОСЛУГ	НАДАВАЧІВ	НАДАНО ПОСЛУГ	СУМИ ОПЛАТ
АМБУЛАТОРНІ ПОСЛУГИ	13	7 964	6 065 446 ₴
Бронхоскопія	5	341	457 382 ₴
Гістероскопія	3	175	474 553 ₴
Езофагогастродуоденоскопія	10	3 193	2 853 331 ₴
Колоноскопія	10	1 298	1 583 908 ₴
Мамографія	5	2 897	628 253 ₴
Цистоскопія	3	60	68 019 ₴
СТАЦІОНАРНІ ПОСЛУГИ	18	15 894	222 639 780 ₴
Медична допомога новонародженим у складних неонатальних випадках	6	925	37 728 366 ₴
Медична допомога при гострому інфаркті міокарда	2	683	19 455 412 ₴
Медична допомога при гострому мозковому інсульті	9	2 540	49 410 763 ₴
Медична допомога при пологах	13	11 746	116 045 239 ₴

ДИНАМІКА КІЛЬКОСТІ НАДАНИХ ПОСЛУГ ТА СУМИ ОПЛАТ



ОПЛАТИ НАДАВАЧАМ МЕДИЧНОЇ ДОПОМОГИ

ЗА ФОРМАМИ ВЛАСНОСТІ

ФОРМА ВЛАСНОСТІ	СУМИ ОПЛАТ	К-СТЬ НАДАВАЧІВ
КОМУНАЛЬНА	3 447 802 493 ₴	73
ПРИВАТНА (БЕЗ ФОП)	14 106 140 ₴	11
ФОП	25 098 303 ₴	33

ЗАГАЛЬНА СУМА ОПЛАТ

3 487 006 936 ₴

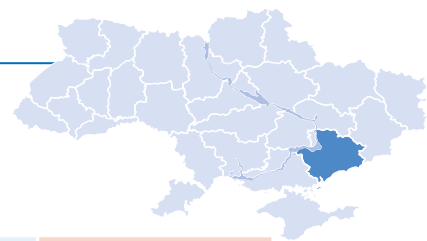
ЗА ВИДОМ ДОПОМОГИ

COVID-19
573 719 811 ₴ЕКСТРЕНА
354 818 115 ₴ПЕРВИННА
715 766 434 ₴СПЕЦІАЛІЗОВАНА
1 842 702 576 ₴

РОЗПОДІЛ ОПЛАТ ЗА НАПРЯМАМИ

НАПРЯМ	СУМИ ОПЛАТ	КІЛЬКІСТЬ НАДАВАЧІВ
COVID-19	573 719 811 ₴	46
Амбулаторні послуги загального профілю	226 271 618 ₴	46
Ведення вагітності	18 127 440 ₴	19
Гемодіаліз	73 411 205 ₴	1
Екстрена медична допомога	354 818 115 ₴	1
Лікування туберкульозу	62 292 039 ₴	14
Медична допомога особам із ВІЛ	1 844 617 ₴	9
Медична реабілітація	26 060 758 ₴	10
Онкологія	121 890 146 ₴	6
Паліативна медична допомога	42 732 557 ₴	27
Первинна медична допомога	715 304 921 ₴	76
Перехідне фінансове забезпечення	110 629 434 ₴	47
Пріоритетні амбулаторні послуги	6 065 446 ₴	13
Пріоритетні стаціонарні послуги	222 639 780 ₴	18
Психіатрична допомога	58 694 963 ₴	12
Стаціонарні послуги загального профілю	868 105 366 ₴	30
Стоматологічна допомога	4 398 720 ₴	22

ДЕКЛАРАЦІЇ, ПОДАНІ ЛІКАРЯМ ПМД



ЗА ФОРМАМИ ВЛАСНОСТІ НАДАВАЧІВ ПОСЛУГ

1 233 764	112 321	57 280	0	1 403 365
КОМУНАЛЬНА	ПРИВАТНА (БЕЗ ФОП)	ФОП	ДЕРЖАВНА	ЗАГАЛОМ


СПЕЦІАЛЬНІСТЬ ЛІКАРЯ	КІЛЬКІСТЬ ЛІКАРІВ	КІЛЬКІСТЬ ЛІКАРІВ З ООП*	% З ООП*
ПЕДІАТР	246	80	32,5%
СІМЕЙНИЙ ЛІКАР	760	222	29,2%
ТЕРАПЕВТ	126	21	16,7%
ЗАГАЛОМ	1 132	323	28,5%

*ООП - оптимальний обсяг практики

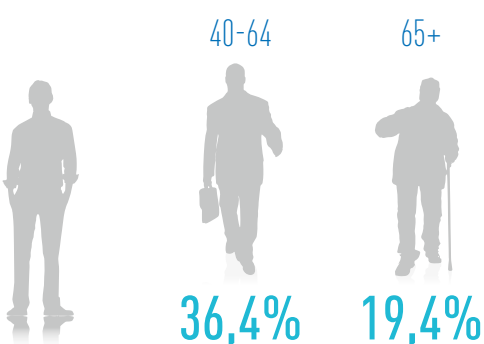
РОЗПОДІЛ ДЕКЛАРАЦІЙ

ЗА СТАТТЮ ПАЦІЄНТІВ

ЖІНКИ –
55,4%



ЧОЛОВІКИ –
44,6%



НАЯВНЕ НАСЕЛЕННЯ

1 666 515

КІЛЬКІСТЬ ПОДАНИХ ДЕКЛАРАЦІЙ

1 403 365

НАСЕЛЕННЯ З ДЕКЛАРАЦІЯМИ

84,2%

ЗА СПЕЦІАЛЬНІСТЮ ЛІКАРЯ

76,7%
СІМЕЙНИЙ ЛІКАР

11,9%
ТЕРАПЕВТ

11,4%
ПЕДІАТР

ПРОЛІКОВАНІ ВИПАДКИ ЗА ПРІОРИТЕТНИМИ ГРУПАМИ ПОСЛУГ

35

КІЛЬКІСТЬ НАДАВАЧІВ,
ЩО НАДАЛИ ПОСЛУГИ

48 763

НАДАНО ПОСЛУГ
(ЗАГАЛОМ)

317 442 325 ₴

СУМА ОПЛАТ
ЗА НАДАНІ ПОСЛУГИ

ГРУПИ ПОСЛУГ	НАДАВАЧІВ	НАДАНО ПОСЛУГ	СУМИ ОПЛАТ
АМБУЛАТОРНІ ПОСЛУГИ	30	31 003	25 827 198 ₴
Бронхоскопія	7	1 529	1 836 663 ₴
Гістероскопія	11	1 600	4 807 320 ₴
Езофагогастроуденоскопія	24	9 142	8 710 989 ₴
Колоноскопія	17	5 275	7 067 489 ₴
Мамографія	8	12 556	2 621 960 ₴
Цистоскопія	15	901	782 777 ₴
СТАЦІОНАРНІ ПОСЛУГИ	22	17 760	291 615 127 ₴
Медична допомога новонародженим у складних неонатальних випадках	7	1 850	61 302 991 ₴
Медична допомога при гострому інфаркті міокарда	4	1 274	35 246 444 ₴
Медична допомога при гострому мозковому інсульті	9	5 077	100 665 761 ₴
Медична допомога при пологах	14	9 559	94 399 932 ₴

ДИНАМІКА КІЛЬКОСТІ НАДАНИХ ПОСЛУГ ТА СУМИ ОПЛАТ



ОПЛАТИ НАДАВАЧАМ МЕДИЧНОЇ ДОПОМОГИ

ЗА ФОРМАМИ ВЛАСНОСТІ

ЗАГАЛЬНА СУМА ОПЛАТ

5 599 199 528 ₴

ЗА ВИДОМ ДОПОМОГИ

ФОРМА ВЛАСНОСТІ	СУМИ ОПЛАТ	К-СТЬ НАДАВАЧІВ
КОМУНАЛЬНА	5 512 273 658 ₴	117
ПРИВАТНА (БЕЗ ФОП)	70 177 098 ₴	15
ФОП	16 748 772 ₴	22

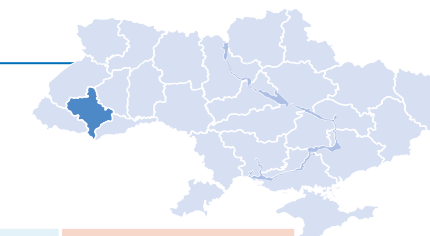
COVID-19
849 571 570 ₴ЕКСТРЕНА
500 426 798 ₴ПЕРВИННА
875 698 369 ₴СПЕЦІАЛІЗОВАНА
3 373 502 791 ₴

РОЗПОДІЛ ОПЛАТ ЗА НАПРЯМАМИ

НАПРЯМ	СУМИ ОПЛАТ	КІЛЬКІСТЬ НАДАВАЧІВ
COVID-19	849 571 570 ₴	87
Амбулаторні послуги загального профілю	652 972 743 ₴	68
Ведення вагітності	25 132 320 ₴	26
Гемодіаліз	151 768 767 ₴	10
Екстрена медична допомога	500 426 798 ₴	1
Лікування туберкульозу	75 682 080 ₴	34
Медична допомога особам із ВІЛ	13 037 401 ₴	19
Медична реабілітація	126 594 638 ₴	18
Онкологія	257 415 401 ₴	10
Паліативна медична допомога	35 768 054 ₴	32
Первинна медична допомога	875 174 663 ₴	94
Перехідне фінансове забезпечення	218 192 763 ₴	66
Пріоритетні амбулаторні послуги	25 827 198 ₴	30
Пріоритетні стаціонарні послуги	291 615 127 ₴	22
Психіатрична допомога	128 007 020 ₴	6
Стаціонарні послуги загального профілю	1 360 554 737 ₴	53
Стоматологічна допомога	11 458 248 ₴	26

Суми фактичних оплат наведено за місцем реєстрації юридичної особи

ДЕКЛАРАЦІЇ, ПОДАНІ ЛІКАРЯМ ПМД



ЗА ФОРМАМИ ВЛАСНОСТІ НАДАВАЧІВ ПОСЛУГ

1 145 952	22 753	43 140	0	1 211 845
КОМУНАЛЬНА	ПРИВАТНА (БЕЗ ФОП)	ФОП	ДЕРЖАВНА	ЗАГАЛОМ

СПЕЦІАЛЬНІСТЬ ЛІКАРЯ

КІЛЬКІСТЬ ЛІКАРІВ

КІЛЬКІСТЬ ЛІКАРІВ З ООП*

% З ООП*

ПЕДІАТР	250	46	18,4%
СІМЕЙНИЙ ЛІКАР	567	156	27,5%
ТЕРАПЕВТ	278	40	14,4%
ЗАГАЛОМ	1 095	242	22,1%

*ООП - оптимальний обсяг практики

НАЯВНЕ НАСЕЛЕННЯ

1 361 109

КІЛЬКІСТЬ ПОДАНИХ ДЕКЛАРАЦІЙ

1 211 845

НАСЕЛЕННЯ З ДЕКЛАРАЦІЯМИ

89,0%

РОЗПОДІЛ ДЕКЛАРАЦІЙ

ЗА СТАТТЮ ПАЦІЄНТІВ

ЖІНКИ –
53,3%ЧОЛОВІКИ –
46,7%

ЗА ВІКОВИМИ ГРУПАМИ

0-5: 6,2%

6-17: 16,3%

18-39: 28,8%

40-64: 33,2%

65+: 15,5%

ЗА СПЕЦІАЛЬНІСТЮ ЛІКАРЯ

60,0%
СІМЕЙНИЙ ЛІКАР28,5%
ТЕРАПЕВТ11,5%
ПЕДІАТР

ПРОЛІКОВАНІ ВИПАДКИ ЗА ПРІОРИТЕТНИМИ ГРУПАМИ ПОСЛУГ

33

КІЛЬКІСТЬ НАДАВАЧІВ,
ЩО НАДАЛИ ПОСЛУГИ

28 844

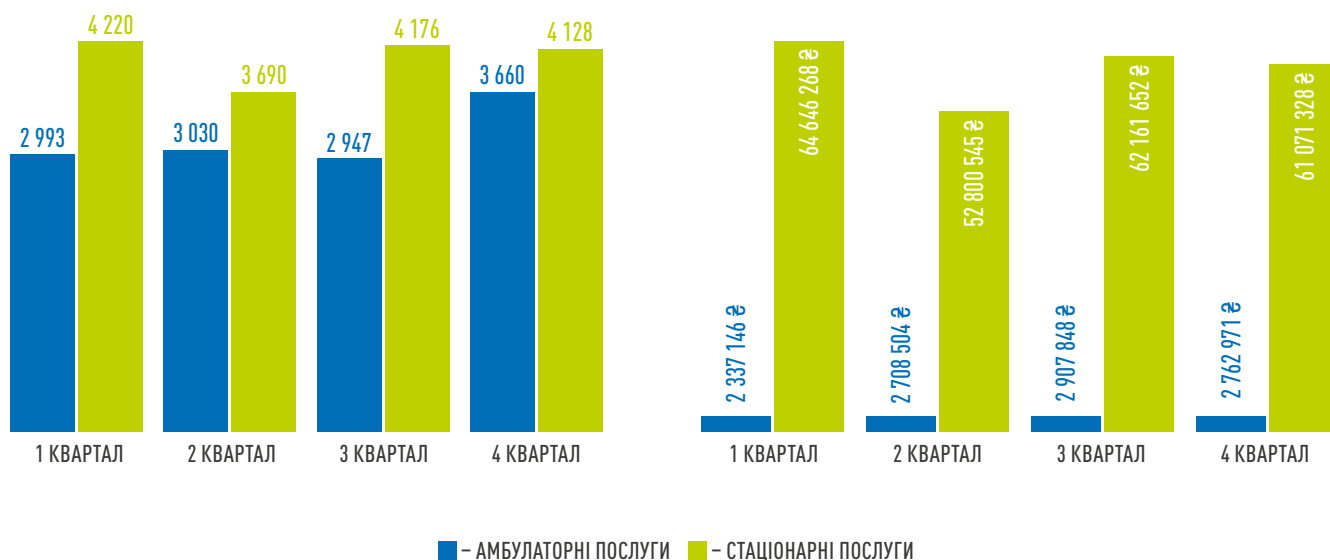
НАДАНО ПОСЛУГ
(ЗАГАЛОМ)

251 396 262 ₴

СУМА ОПЛАТ
ЗА НАДАНІ ПОСЛУГИ

ГРУПИ ПОСЛУГ	НАДАВАЧІВ	НАДАНО ПОСЛУГ	СУМИ ОПЛАТ
АМБУЛАТОРНІ ПОСЛУГИ	25	12 630	10 716 469 ₴
Бронхоскопія	6	434	630 944 ₴
Гістероскопія	5	181	530 856 ₴
Езофагогастроуденоскопія	22	6 573	5 404 033 ₴
Колоноскопія	16	2 787	3 221 801 ₴
Мамографія	3	2 144	465 813 ₴
Цистоскопія	10	511	463 022 ₴
СТАЦІОНАРНІ ПОСЛУГИ	26	16 214	240 679 793 ₴
Медична допомога новонародженим у складних неонатальних випадках	5	1 221	38 031 935 ₴
Медична допомога при гострому інфаркті міокарда	3	782	22 429 821 ₴
Медична допомога при гострому мозковому інсульті	13	3 650	74 759 324 ₴
Медична допомога при пологах	22	10 561	105 458 713 ₴

ДИНАМІКА КІЛЬКОСТІ НАДАНИХ ПОСЛУГ ТА СУМИ ОПЛАТ



ОПЛАТИ НАДАВАЧАМ МЕДИЧНОЇ ДОПОМОГИ

ЗА ФОРМАМИ ВЛАСНОСТІ

ФОРМА ВЛАСНОСТІ	СУМИ ОПЛАТ	К-СТЬ НАДАВАЧІВ
КОМУНАЛЬНА	4 682 910 558 ₴	104
ПРИВАТНА (БЕЗ ФОП)	10 055 754 ₴	15
ФОП	23 258 358 ₴	37

ЗАГАЛЬНА СУМА ОПЛАТ

4 716 224 670 ₴

ЗА ВИДОМ ДОПОМОГИ

COVID-19
978 963 711 ₴

ЕКСТРЕНА
389 371 600 ₴

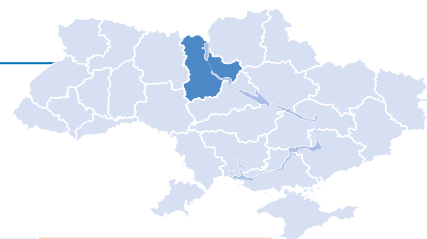
ПЕРВИННА
799 419 964 ₴

СПЕЦІАЛІЗОВАНА
2 548 469 395 ₴

РОЗПОДІЛ ОПЛАТ ЗА НАПРЯМАМИ

НАПРЯМ	СУМИ ОПЛАТ	КІЛЬКІСТЬ НАДАВАЧІВ
COVID-19	978 963 711 ₴	76
Амбулаторні послуги загального профілю	394 789 348 ₴	65
Ведення вагітності	24 475 680 ₴	28
Гемодіаліз	129 356 123 ₴	9
Екстрена медична допомога	389 371 600 ₴	1
Лікування туберкульозу	34 042 963 ₴	27
Медична допомога особам із ВІЛ	2 799 754 ₴	12
Медична реабілітація	39 542 974 ₴	19
Онкологія	137 425 388 ₴	4
Паліативна медична допомога	50 666 379 ₴	34
Первинна медична допомога	799 156 270 ₴	114
Перехідне фінансове забезпечення	178 276 144 ₴	65
Пріоритетні амбулаторні послуги	10 716 469 ₴	25
Пріоритетні стаціонарні послуги	240 679 793 ₴	26
Психіатрична допомога	93 486 639 ₴	15
Стаціонарні послуги загального профілю	1 205 654 635 ₴	45
Стоматологічна допомога	6 820 800 ₴	34

ДЕКЛАРАЦІЇ, ПОДАНІ ЛІКАРЯМ ПМД



ЗА ФОРМАМИ ВЛАСНОСТІ НАДАВАЧІВ ПОСЛУГ




СПЕЦІАЛЬНІСТЬ ЛІКАРЯ	КІЛЬКІСТЬ ЛІКАРІВ	КІЛЬКІСТЬ ЛІКАРІВ З ООП*	% З ООП*
ПЕДІАТР	286	97	33,9%
СІМЕЙНИЙ ЛІКАР	802	403	50,2%
ТЕРАПЕВТ	179	61	34,1%
ЗАГАЛОМ	1 267	561	44,3%

*ООП - оптимальний обсяг практики

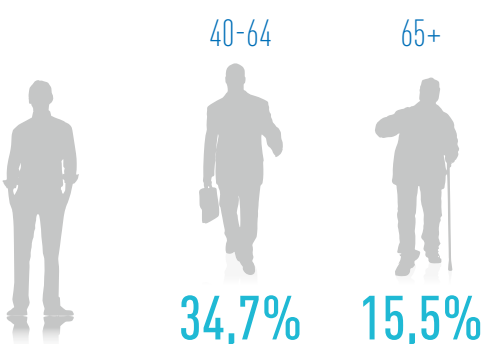
РОЗПОДІЛ ДЕКЛАРАЦІЙ

ЗА СТАТТЮ ПАЦІЄНТІВ

ЖІНКИ –
54,6%



ЧОЛОВІКИ –
45,4%



НАЯВНЕ НАСЕЛЕННЯ

1 788 530

КІЛЬКІСТЬ ПОДАНИХ ДЕКЛАРАЦІЙ

1 737 055

НАСЕЛЕННЯ З ДЕКЛАРАЦІЯМИ

97,1%

ЗА СПЕЦІАЛЬНІСТЮ ЛІКАРЯ

72,6%
СІМЕЙНИЙ ЛІКАР

15,9%
ТЕРАПЕВТ

11,4%
ПЕДІАТР

ПРОЛІКОВАНІ ВИПАДКИ ЗА ПРІОРИТЕТНИМИ ГРУПАМИ ПОСЛУГ

35

КІЛЬКІСТЬ НАДАВАЧІВ,
ЩО НАДАЛИ ПОСЛУГИ

25 463

НАДАНО ПОСЛУГ
(ЗАГАЛОМ)

203 556 906 €

СУМА ОПЛАТ
ЗА НАДАНИ ПОСЛУГИ

ГРУПИ ПОСЛУГ	НАДАВАЧІВ	НАДАНО ПОСЛУГ	СУМИ ОПЛАТ
АМБУЛАТОРНІ ПОСЛУГИ	30	13 017	8 689 412 €
Бронхоскопія	3	182	195 978 €
Гістероскопія	4	97	238 971 €
Езофагогастродуоденоскопія	27	6 158	5 510 655 €
Колоноскопія	21	1 324	1 446 250 €
Мамографія	11	5 041	1 081 012 €
Цистоскопія	6	215	216 545 €
СТАЦІОНАРНІ ПОСЛУГИ	25	12 446	194 867 495 €
Медична допомога новонародженим у складних неонатальних випадках	5	1 217	37 684 579 €
Медична допомога при гострому інфаркті міокарда	1	50	1 505 400 €
Медична допомога при гострому мозковому інсульті	8	4 121	85 640 976 €
Медична допомога при пологах	21	7 058	70 036 540 €

ДИНАМІКА КІЛЬКОСТІ НАДАНИХ ПОСЛУГ ТА СУМИ ОПЛАТ



ОПЛАТИ НАДАВАЧАМ МЕДИЧНОЇ ДОПОМОГИ

ЗА ФОРМАМИ ВЛАСНОСТІ

ЗАГАЛЬНА СУМА ОПЛАТ

4 087 500 498 ₴

ЗА ВИДОМ ДОПОМОГИ

ФОРМА ВЛАСНОСТІ	СУМИ ОПЛАТ	К-СТЬ НАДАВАЧІВ
ДЕРЖАВНА	1 632 ₴	1
КОМУНАЛЬНА	4 026 926 646 ₴	97
ПРИВАТНА (БЕЗ ФОП)	41 123 389 ₴	13
ФОП	19 448 831 ₴	26

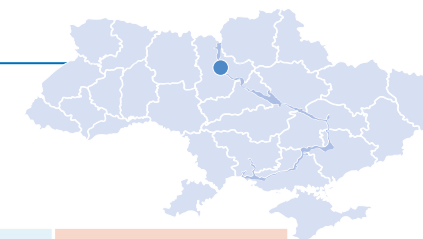
COVID-19
819 404 953 ₴ПЕРВИННА
1 017 878 924 ₴СПЕЦІАЛІЗОВАНА
2 250 216 622 ₴

РОЗПОДІЛ ОПЛАТ ЗА НАПРЯМАМИ

НАПРЯМ	СУМИ ОПЛАТ	КІЛЬКІСТЬ НАДАВАЧІВ
COVID-19	819 404 953 ₴	72
Амбулаторні послуги загального профілю	341 028 510 ₴	50
Ведення вагітності	27 118 800 ₴	29
Гемодіаліз	85 884 606 ₴	7
Лікування туберкульозу	62 674 046 ₴	15
Медична допомога особам із ВІЛ	10 853 200 ₴	31
Медична реабілітація	27 611 957 ₴	6
Онкологія	24 792 177 ₴	2
Паліативна медична допомога	29 499 979 ₴	29
Первинна медична допомога	1 017 547 030 ₴	93
Перехідне фінансове забезпечення	160 072 791 ₴	50
Пріоритетні амбулаторні послуги	8 689 412 ₴	30
Пріоритетні стаціонарні послуги	194 867 495 ₴	25
Психіатрична допомога	80 445 860 ₴	9
Стаціонарні послуги загального профілю	1 189 209 263 ₴	38
Стоматологічна допомога	7 800 420 ₴	33

Суми фактичних оплат наведено за місцем реєстрації юридичної особи

ДЕКЛАРАЦІЇ, ПОДАНІ ЛІКАРЯМ ПМД



ЗА ФОРМАМИ ВЛАСНОСТІ НАДАВАЧІВ ПОСЛУГ

2 204 972	161 932	65 772	124	2 432 800
КОМУНАЛЬНА	ПРИВАТНА (БЕЗ ФОП)	ФОП	ДЕРЖАВНА	ЗАГАЛОМ

СПЕЦІАЛЬНІСТЬ ЛІКАРЯ

КІЛЬКІСТЬ ЛІКАРІВ

КІЛЬКІСТЬ ЛІКАРІВ З ООП*

% З ООП*

ПЕДІАТР	591	252	42,6%
СІМЕЙНИЙ ЛІКАР	1 005	644	64,1%
ТЕРАПЕВТ	292	116	39,7%
ЗАГАЛОМ	1 888	1 012	53,6%

*ООП - оптимальний обсяг практики

НАЯВНЕ НАСЕЛЕННЯ

2 962 180

КІЛЬКІСТЬ ПОДАНИХ ДЕКЛАРАЦІЙ

2 432 800

НАСЕЛЕННЯ З ДЕКЛАРАЦІЯМИ

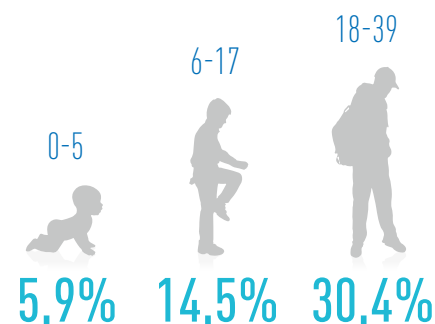
82,1%

РОЗПОДІЛ ДЕКЛАРАЦІЙ

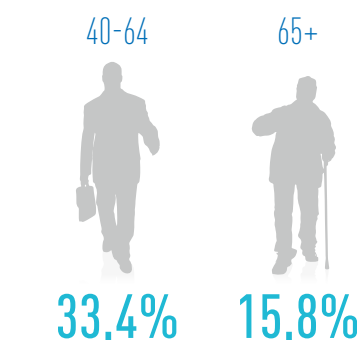
ЗА СТАТТЮ ПАЦІЄНТІВ

ЖІНКИ –
56,1%

ЗА ВІКОВИМИ ГРУПАМИ



ЗА СПЕЦІАЛЬНІСТЮ ЛІКАРЯ

65,1%
СІМЕЙНИЙ ЛІКАР17,5%
ТЕРАПЕВТ17,4%
ПЕДІАТРЧОЛОВІКИ –
43,9%

ПРОЛІКОВАНІ ВИПАДКИ ЗА ПРІОРИТЕТНИМИ ГРУПАМИ ПОСЛУГ

48

КІЛЬКІСТЬ НАДАВАЧІВ,
ЩО НАДАЛИ ПОСЛУГИ

107 802

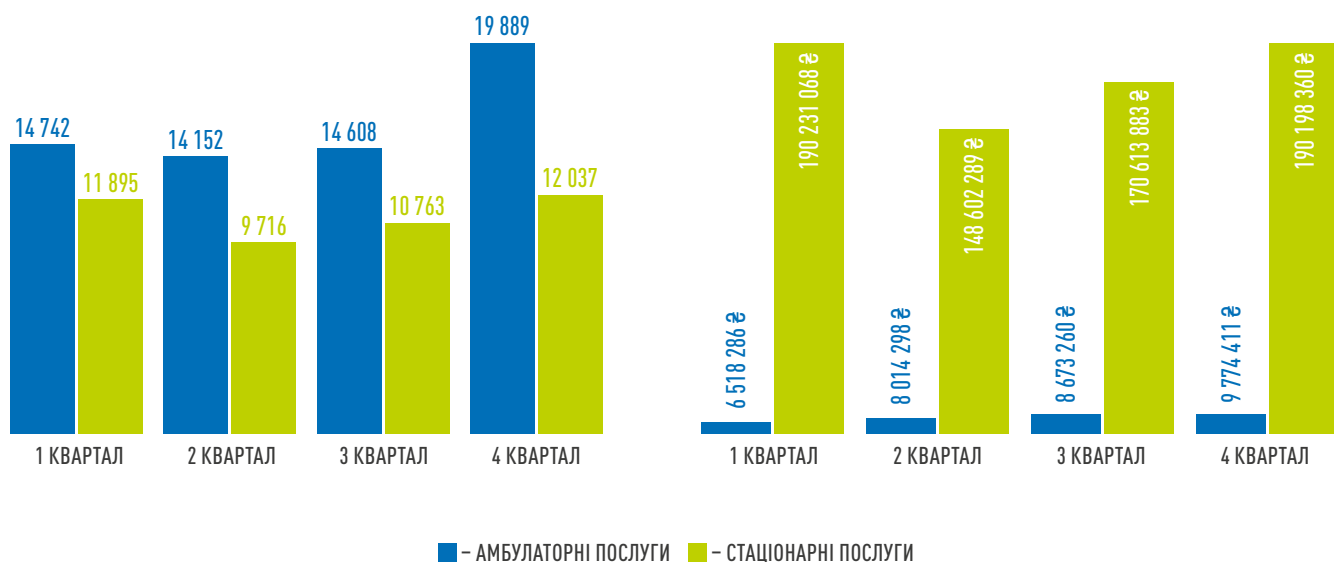
НАДАНО ПОСЛУГ
(ЗАГАЛОМ)

732 625 856 €

СУМА ОПЛАТ
ЗА НАДАНІ ПОСЛУГИ

ГРУПИ ПОСЛУГ	НАДАВАЧІВ	НАДАНО ПОСЛУГ	СУМИ ОПЛАТ
АМБУЛАТОРНІ ПОСЛУГИ	42	63 391	32 980 255 €
Бронхоскопія	7	821	924 851 €
Гістероскопія	21	943	2 413 077 €
Езофагогастродуоденоскопія	29	15 376	13 355 308 €
Колоноскопія	24	5 041	5 954 294 €
Мамографія	22	38 607	8 043 768 €
Цистоскопія	13	2 603	2 288 958 €
СТАЦІОНАРНІ ПОСЛУГИ	25	44 411	699 645 601 €
Медична допомога новонародженим у складних неонатальних випадках	11	7 053	217 137 479 €
Медична допомога при гострому інфаркті міокарда	3	1 754	48 836 254 €
Медична допомога при гострому мозковому інсульті	13	7 643	149 891 557 €
Медична допомога при пологах	10	27 961	283 780 311 €

ДИНАМІКА КІЛЬКОСТІ НАДАНИХ ПОСЛУГ ТА СУМИ ОПЛАТ



ОПЛАТИ НАДАВАЧАМ МЕДИЧНОЇ ДОПОМОГИ

ЗА ФОРМАМИ ВЛАСНОСТІ

ФОРМА ВЛАСНОСТІ	СУМИ ОПЛАТ	К-СТЬ НАДАВАЧІВ
КОМУНАЛЬНА	11 176 680 869 €	121
ПРИВАТНА (БЕЗ ФОП)	347 067 749 €	64
ФОП	34 885 002 €	28

ЗАГАЛЬНА СУМА ОПЛАТ

11 558 633 620 €

ЗА ВИДОМ ДОПОМОГИ

COVID-19
1 933 097 154 €

ЕКСТРЕНА
1 452 333 439 €

ПЕРВИННА
1 495 903 393 €

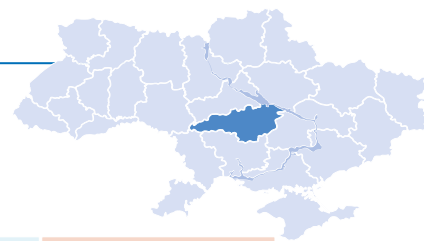
СПЕЦІАЛІЗОВАНА
6 677 299 634 €

РОЗПОДІЛ ОПЛАТ ЗА НАПРЯМАМИ

НАПРЯМ	СУМИ ОПЛАТ	КІЛЬКІСТЬ НАДАВАЧІВ
COVID-19	1 933 097 154 €	108
Амбулаторні послуги загального профілю	1 304 996 510 €	96
Ведення вагітності	56 271 547 €	22
Гемодіаліз	461 598 036 €	7
Екстрена медична допомога	1 452 333 439 €	2
Лікування туберкульозу	87 800 477 €	5
Медична допомога особам із ВІЛ	40 999 554 €	18
Медична реабілітація	278 511 390 €	40
Онкологія	534 220 040 €	8
Паліативна медична допомога	91 149 810 €	39
Первинна медична допомога	1 495 903 393 €	109
Перехідне фінансове забезпечення	424 944 052 €	93
Пріоритетні амбулаторні послуги	32 980 255 €	42
Пріоритетні стаціонарні послуги	699 645 601 €	25
Психіатрична допомога	177 689 216 €	13
Стаціонарні послуги загального профілю	2 451 928 741 €	51
Стоматологічна допомога	34 564 404 €	25

Суми фактичних оплат наведено за місцем реєстрації юридичної особи

ДЕКЛАРАЦІЇ, ПОДАНІ ЛІКАРЯМ ПМД



ЗА ФОРМАМИ ВЛАСНОСТІ НАДАВАЧІВ ПОСЛУГ




СПЕЦІАЛЬНІСТЬ ЛІКАРЯ	КІЛЬКІСТЬ ЛІКАРІВ	КІЛЬКІСТЬ ЛІКАРІВ З ООП*	% З ООП*
ПЕДІАТР	135	62	45,9%
СІМЕЙНИЙ ЛІКАР	310	162	52,3%
ТЕРАПЕВТ	94	25	26,6%
ЗАГАЛОМ	539	249	46,2%

*ООП - оптимальний обсяг практики

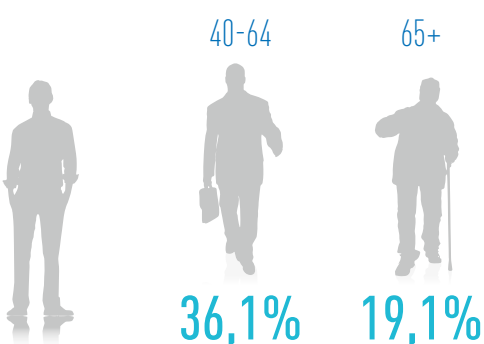
РОЗПОДІЛ ДЕКЛАРАЦІЙ

ЗА СТАТТЮ ПАЦІЄНТІВ

ЖІНКИ –
55,2%



ЧОЛОВІКИ –
44,8%



НАЯВНЕ НАСЕЛЕННЯ
920 128

КІЛЬКІСТЬ ПОДАНИХ ДЕКЛАРАЦІЙ

754 263

НАСЕЛЕННЯ З ДЕКЛАРАЦІЯМИ

82,0%

ЗА СПЕЦІАЛЬНІСТЮ ЛІКАРЯ

65,8%
СІМЕЙНИЙ ЛІКАР

19,5%
ТЕРАПЕВТ

14,6%
ПЕДІАТР

ПРОЛІКОВАНІ ВИПАДКИ ЗА ПРІОРИТЕТНИМИ ГРУПАМИ ПОСЛУГ

31КІЛЬКІСТЬ НАДАВАЧІВ,
ЩО НАДАЛИ ПОСЛУГИ**22 579**НАДАНО ПОСЛУГ
(ЗАГАЛОМ)**123 020 349 €**СУМА ОПЛАТ
ЗА НАДАНИ ПОСЛУГИ

ГРУПИ ПОСЛУГ	НАДАВАЧІВ	НАДАНО ПОСЛУГ	СУМИ ОПЛАТ
АМБУЛАТОРНІ ПОСЛУГИ	26	14 896	7 179 822 €
Бронхоскопія	5	359	488 470 €
Гістероскопія	8	78	168 707 €
Езофагогастроуденоскопія	20	3 668	3 371 422 €
Колоноскопія	8	622	879 408 €
Мамографія	10	10 019	2 142 102 €
Цистоскопія	5	150	129 713 €
СТАЦІОНАРНІ ПОСЛУГИ	18	7 683	115 840 527 €
Медична допомога новонародженим у складних неонатальних випадках	3	477	16 625 567 €
Медична допомога при гострому інфаркті міокарда	2	584	15 964 280 €
Медична допомога при гострому мозковому інсульті	6	1 758	35 064 330 €
Медична допомога при пологах	15	4 864	48 186 350 €

ДИНАМІКА КІЛЬКОСТІ НАДАНИХ ПОСЛУГ ТА СУМИ ОПЛАТ



ОПЛАТИ НАДАВАЧАМ МЕДИЧНОЇ ДОПОМОГИ

ЗА ФОРМАМИ ВЛАСНОСТІ

ЗАГАЛЬНА СУМА ОПЛАТ

2 983 917 226 ₴

ЗА ВИДОМ ДОПОМОГИ

ФОРМА ВЛАСНОСТІ	СУМИ ОПЛАТ	К-СТЬ НАДАВАЧІВ
КОМУНАЛЬНА	2 937 078 974 ₴	83
ПРИВАТНА (БЕЗ ФОП)	30 250 892 ₴	4
ФОП	16 587 360 ₴	14

COVID-19
219 351 465 ₴

ЕКСТРЕНА
259 497 835 ₴

ПЕРВИННА
462 820 168 ₴

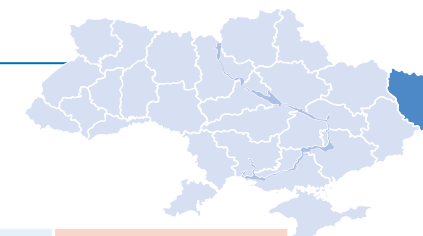
СПЕЦІАЛІЗОВАНА
2 042 247 758 ₴

РОЗПОДІЛ ОПЛАТ ЗА НАПРЯМАМИ

НАПРЯМ	СУМИ ОПЛАТ	КІЛЬКІСТЬ НАДАВАЧІВ
COVID-19	219 351 465 ₴	41
Амбулаторні послуги загального профілю	293 040 885 ₴	55
Ведення вагітності	13 011 840 ₴	25
Гемодіаліз	71 899 746 ₴	7
Екстрена медична допомога	259 497 835 ₴	1
Лікування туберкульозу	42 245 704 ₴	5
Медична допомога особам із ВІЛ	8 577 489 ₴	12
Медична реабілітація	188 018 781 ₴	12
Онкологія	126 511 918 ₴	6
Паліативна медична допомога	51 983 374 ₴	27
Первинна медична допомога	462 759 718 ₴	51
Перехідне фінансове забезпечення	125 621 179 ₴	53
Пріоритетні амбулаторні послуги	7 179 822 ₴	26
Пріоритетні стаціонарні послуги	115 840 527 ₴	18
Психіатрична допомога	72 373 054 ₴	15
Стаціонарні послуги загального профілю	918 667 005 ₴	38
Стоматологічна допомога	7 336 884 ₴	28

Суми фактичних оплат наведено за місцем реєстрації юридичної особи

ДЕКЛАРАЦІЇ, ПОДАНІ ЛІКАРЯМ ПМД



ЗА ФОРМАМИ ВЛАСНОСТІ НАДАВАЧІВ ПОСЛУГ

498 765	4 323	5 285	0	508 373
КОМУНАЛЬНА	ПРИВАТНА (БЕЗ ФОП)	ФОП	ДЕРЖАВНА	ЗАГАЛОМ

СПЕЦІАЛЬНІСТЬ ЛІКАРЯ

КІЛЬКІСТЬ ЛІКАРІВ

КІЛЬКІСТЬ ЛІКАРІВ З ООП*

% З ООП*

ПЕДІАТР	72	27	37,5%
СІМЕЙНИЙ ЛІКАР	159	90	56,6%
ТЕРАПЕВТ	107	55	51,4%
ЗАГАЛОМ	338	172	50,9%

*ООП - оптимальний обсяг практики

НАЯВНЕ НАСЕЛЕННЯ
2 121 322

КІЛЬКІСТЬ ПОДАНИХ ДЕКЛАРАЦІЙ

508 373

НАСЕЛЕННЯ З ДЕКЛАРАЦІЯМИ

24,0%

РОЗПОДІЛ ДЕКЛАРАЦІЙ

ЗА СТАТТЮ ПАЦІЄНТІВ

ЖІНКИ –
55,4%



ЧОЛОВІКИ –
44,6%



ЗА ВІКОВИМИ ГРУПАМИ

0-5
4,5%

6-17
13,0%

18-39
22,4%

40-64
38,2%

65+
21,9%

ЗА СПЕЦІАЛЬНІСТЮ ЛІКАРЯ

53,8%
СІМЕЙНИЙ ЛІКАР

35,7%
ТЕРАПЕВТ

10,5%
ПЕДІАТР

ПРОЛІКОВАНІ ВИПАДКИ ЗА ПРІОРИТЕТНИМИ ГРУПАМИ ПОСЛУГ

18

КІЛЬКІСТЬ НАДАВАЧІВ,
ЩО НАДАЛИ ПОСЛУГИ

10 598

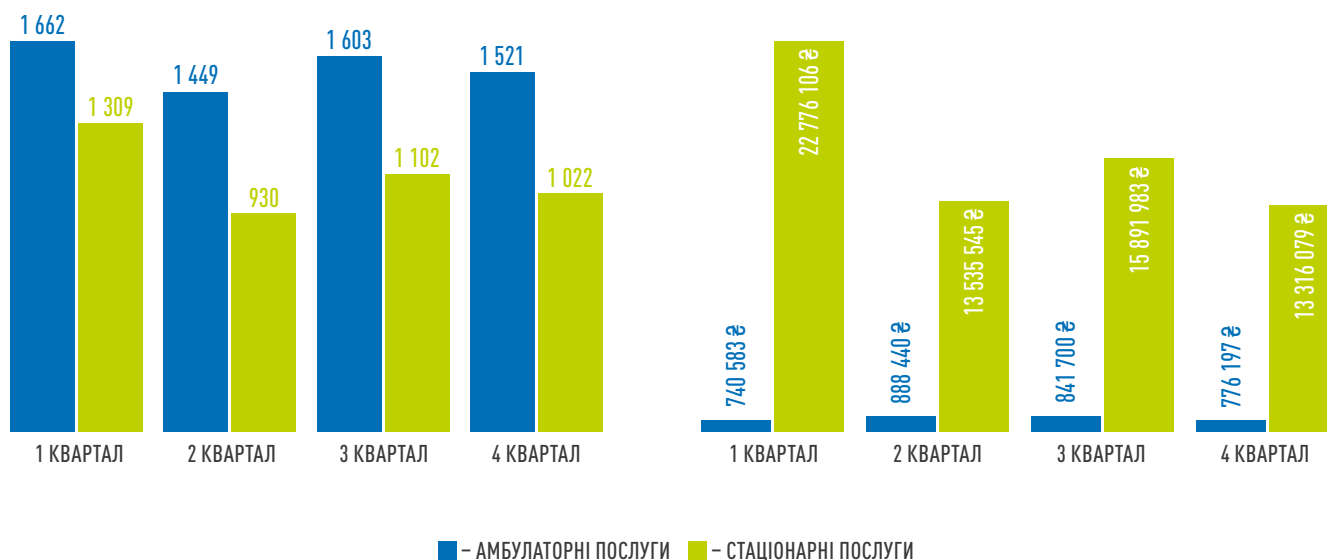
НАДАНО ПОСЛУГ
(ЗАГАЛОМ)

68 766 632 ₴

СУМА ОПЛАТ
ЗА НАДАНІ ПОСЛУГИ

ГРУПИ ПОСЛУГ	НАДАВАЧІВ	НАДАНО ПОСЛУГ	СУМИ ОПЛАТ
АМБУЛАТОРНІ ПОСЛУГИ	18	6 235	3 246 919 ₴
Бронхоскопія	7	88	99 887 ₴
Гістероскопія	8	130	392 790 ₴
Езофагогастродуоденоскопія	14	1 455	1 298 380 ₴
Колоноскопія	10	406	464 005 ₴
Мамографія	6	3 975	840 895 ₴
Цистоскопія	7	181	150 962 ₴
СТАЦІОНАРНІ ПОСЛУГИ	10	4 363	65 519 713 ₴
Медична допомога новонародженим у складних неонатальних випадках	4	284	9 915 420 ₴
Медична допомога при гострому інфаркті міокарда	2	120	3 045 298 ₴
Медична допомога при гострому мозковому інсульті	7	1 493	27 843 795 ₴
Медична допомога при пологах	8	2 466	24 715 200 ₴

ДИНАМІКА КІЛЬКОСТІ НАДАНИХ ПОСЛУГ ТА СУМИ ОПЛАТ



ОПЛАТИ НАДАВАЧАМ МЕДИЧНОЇ ДОПОМОГИ

ЗА ФОРМАМИ ВЛАСНОСТІ

ФОРМА ВЛАСНОСТІ	СУМИ ОПЛАТ	К-СТЬ НАДАВАЧІВ
КОМУНАЛЬНА	2 074 786 150 ₴	49
ПРИВАТНА (БЕЗ ФОП)	1 395 735 ₴	2
ФОП	2 415 083 ₴	5

ЗАГАЛЬНА СУМА ОПЛАТ

2 078 596 968 ₴

ЗА ВИДОМ ДОПОМОГИ

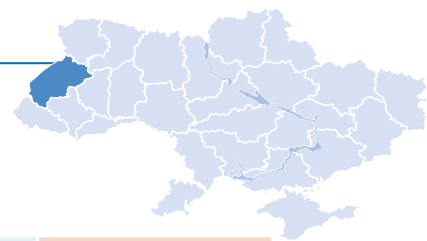
COVID-19
354 541 146 ₴ЕКСТРЕНА
263 697 710 ₴ПЕРВИННА
315 903 726 ₴СПЕЦІАЛІЗОВАНА
1 144 454 387 ₴

РОЗПОДІЛ ОПЛАТ ЗА НАПРЯМАМИ

НАПРЯМ	СУМИ ОПЛАТ	КІЛЬКІСТЬ НАДАВАЧІВ
COVID-19	354 541 146 ₴	29
Амбулаторні послуги загального профілю	266 108 620 ₴	28
Ведення вагітності	7 188 496 ₴	15
Гемодіаліз	17 032 530 ₴	2
Екстрена медична допомога	263 697 710 ₴	1
Лікування туберкульозу	34 794 623 ₴	7
Медична допомога особам із ВІЛ	6 225 699 ₴	14
Медична реабілітація	16 683 388 ₴	6
Онкологія	38 473 615 ₴	6
Паліативна медична допомога	13 088 906 ₴	13
Первинна медична допомога	315 809 563 ₴	30
Перехідне фінансове забезпечення	113 365 453 ₴	30
Пріоритетні амбулаторні послуги	3 246 919 ₴	18
Пріоритетні стаціонарні послуги	65 519 713 ₴	10
Психіатрична допомога	71 456 026 ₴	7
Стаціонарні послуги загального профілю	486 288 285 ₴	21
Стоматологічна допомога	5 076 276 ₴	18

Суми фактичних оплат наведено за місцем реєстрації юридичної особи

ДЕКЛАРАЦІЇ, ПОДАНІ ЛІКАРЯМ ПМД



ЗА ФОРМАМИ ВЛАСНОСТІ НАДАВАЧІВ ПОСЛУГ




СПЕЦІАЛЬНІСТЬ ЛІКАРЯ	КІЛЬКІСТЬ ЛІКАРІВ	КІЛЬКІСТЬ ЛІКАРІВ З ООП*	% З ООП*
ПЕДІАТР	338	83	24,6%
СІМЕЙНИЙ ЛІКАР	1 257	408	32,5%
ТЕРАПЕВТ	258	23	8,9%
ЗАГАЛОМ	1 853	514	27,7%

*ООП - оптимальний обсяг практики

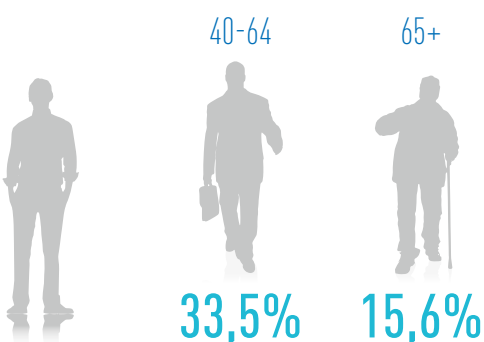
РОЗПОДІЛ ДЕКЛАРАЦІЙ

ЗА СТАТТЮ ПАЦІЄНТІВ

ЖІНКИ –
53,4%



ЧОЛОВІКИ –
46,6%



НАЯВНЕ НАСЕЛЕННЯ

2 497 750

КІЛЬКІСТЬ ПОДАНИХ ДЕКЛАРАЦІЙ

2 257 639

НАСЕЛЕННЯ З ДЕКЛАРАЦІЯМИ

90,4%

ЗА ВІКОВИМИ ГРУПАМИ

ЗА СПЕЦІАЛЬНІСТЮ ЛІКАРЯ

79,2%
СІМЕЙНИЙ ЛІКАР

12,5%
ТЕРАПЕВТ

8,3%
ПЕДІАТР

ПРОЛІКОВАНІ ВИПАДКИ ЗА ПРІОРИТЕТНИМИ ГРУПАМИ ПОСЛУГ

62

КІЛЬКІСТЬ НАДАВАЧІВ,
ЩО НАДАЛИ ПОСЛУГИ

72 308

НАДАНО ПОСЛУГ
(ЗАГАЛОМ)

467 449 164 €

СУМА ОПЛАТ
ЗА НАДАНИ ПОСЛУГИ

ГРУПИ ПОСЛУГ	НАДАВАЧІВ	НАДАНО ПОСЛУГ	СУМИ ОПЛАТ
АМБУЛАТОРНІ ПОСЛУГИ	49	43 139	22 652 133 €
Бронхоскопія	9	711	813 590 €
Гістероскопія	10	176	337 525 €
Езофагогастроуденоскопія	45	12 799	10 633 541 €
Колоноскопія	36	4 780	5 207 107 €
Мамографія	13	23 678	4 841 150 €
Цистоскопія	18	995	819 220 €
СТАЦІОНАРНІ ПОСЛУГИ	39	29 169	444 797 031 €
Медична допомога новонародженим у складних неонатальних випадках	9	2 752	95 836 661 €
Медична допомога при гострому інфаркті міокарда	5	1 964	56 142 032 €
Медична допомога при гострому мозковому інсульті	10	5 298	105 064 030 €
Медична допомога при пологах	30	19 155	187 754 309 €

ДИНАМІКА КІЛЬКОСТІ НАДАНИХ ПОСЛУГ ТА СУМИ ОПЛАТ



ОПЛАТИ НАДАВАЧАМ МЕДИЧНОЇ ДОПОМОГИ

ЗА ФОРМАМИ ВЛАСНОСТІ

ЗАГАЛЬНА СУМА ОПЛАТ

8 301 552 298 ₴

ЗА ВИДОМ ДОПОМОГИ

COVID-19

1 211 357 764 ₴

ЕКСТРЕНА

724 035 888 ₴

ПЕРВИННА

1 398 055 071 ₴

СПЕЦІАЛІЗОВАНА

4 968 103 576 ₴

ФОРМА
ВЛАСНОСТІСУМИ
ОПЛАТК-СТЬ
НАДАВАЧІВ

КОМУНАЛЬНА

8 247 570 704 ₴

154

ПРИВАТНА (БЕЗ ФОП)

18 116 605 ₴

16

ФОП

35 864 990 ₴

52

РОЗПОДІЛ ОПЛАТ ЗА НАПРЯМАМИ

НАПРЯМ	СУМИ ОПЛАТ	КІЛЬКІСТЬ НАДАВАЧІВ
COVID-19	1 211 357 764 ₴	104
Амбулаторні послуги загального профілю	779 209 383 ₴	103
Ведення вагітності	44 568 036 ₴	50
Гемодіаліз	148 740 577 ₴	13
Екстрена медична допомога	724 035 888 ₴	1
Лікування туберкульозу	79 409 965 ₴	29
Медична допомога особам із ВІЛ	8 025 043 ₴	10
Медична реабілітація	158 957 599 ₴	23
Онкологія	316 850 306 ₴	8
Паліативна медична допомога	188 047 870 ₴	61
Первинна медична допомога	1 397 716 590 ₴	178
Перехідне фінансове забезпечення	348 565 436 ₴	98
Пріоритетні амбулаторні послуги	22 652 133 ₴	49
Пріоритетні стаціонарні послуги	444 797 031 ₴	39
Психіатрична допомога	188 612 950 ₴	26
Стаціонарні послуги загального профілю	2 231 818 099 ₴	69
Стоматологічна допомога	8 187 628 ₴	44

ДЕКЛАРАЦІЇ, ПОДАНІ ЛІКАРЯМ ПМД

ЗА ФОРМАМИ ВЛАСНОСТІ НАДАВАЧІВ ПОСЛУГ

870 622

987

23 674

504

895 787

КОМУНАЛЬНА

ПРИВАТНА
(БЕЗ ФОП)

ФОП

ДЕРЖАВНА

ЗАГАЛОМ

СПЕЦІАЛЬНІСТЬ
ЛІКАРЯКІЛЬКІСТЬ
ЛІКАРІВКІЛЬКІСТЬ
ЛІКАРІВ З ООП*%
З ООП*

ПЕДІАТР

117

49

41,9%

СІМЕЙНИЙ ЛІКАР

401

240

59,9%

ТЕРАПЕВТ

94

20

21,3%

ЗАГАЛОМ

612

309

50,5%

*ООП - оптимальний обсяг практики

РОЗПОДІЛ ДЕКЛАРАЦІЙ

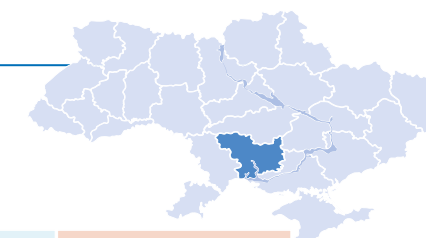
ЗА СТАТТЮ ПАЦІЄНТІВ

ЖІНКИ –
55,3%ЧОЛОВІКИ –
44,7%

ЗА ВІКОВИМИ ГРУПАМИ

0-5
5,5%6-17
15,4%18-39
25,8%40-64
35,3%65+
18,1%

ЗА СПЕЦІАЛЬНІСТЮ ЛІКАРЯ

76,4%
СІМЕЙНИЙ ЛІКАР14,3%
ТЕРАПЕВТ9,3%
ПЕДІАТР

НАЯВНЕ НАСЕЛЕННЯ

1 108 394

КІЛЬКІСТЬ ПОДАНИХ ДЕКЛАРАЦІЙ

895 787

НАСЕЛЕННЯ З ДЕКЛАРАЦІЯМИ

80,8%

ПРОЛІКОВАНІ ВИПАДКИ ЗА ПРІОРИТЕТНИМИ ГРУПАМИ ПОСЛУГ

27

КІЛЬКІСТЬ НАДАВАЧІВ,
ЩО НАДАЛИ ПОСЛУГИ

18 435

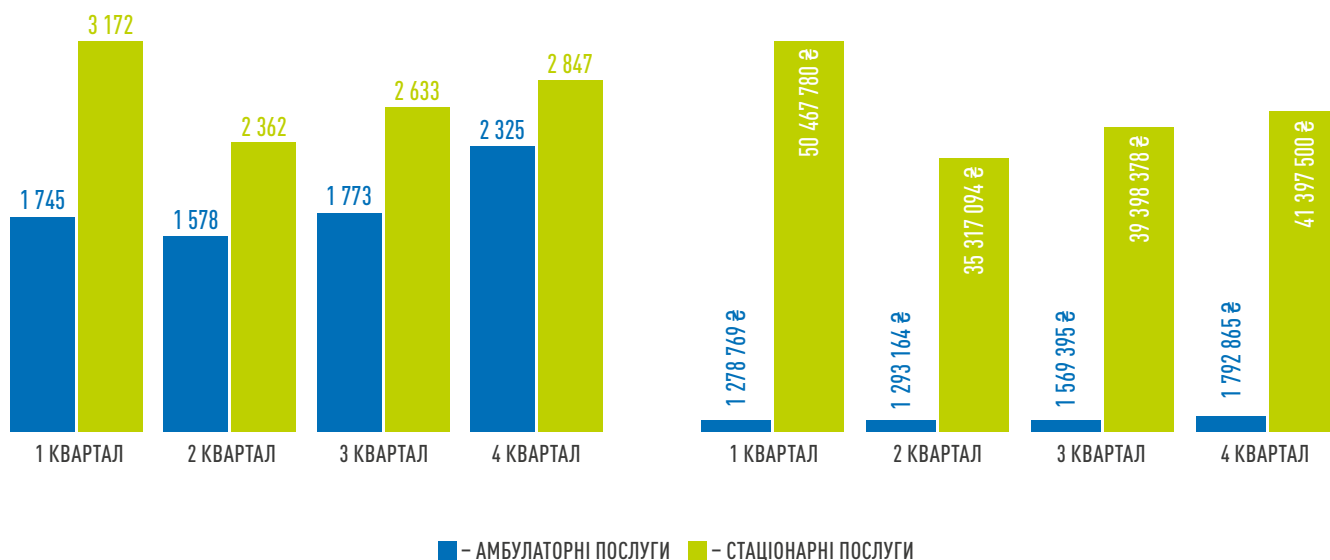
НАДАНО ПОСЛУГ
(ЗАГАЛОМ)

172 514 944 ₴

СУМА ОПЛАТ
ЗА НАДАНІ ПОСЛУГИ

ГРУПИ ПОСЛУГ	НАДАВАЧІВ	НАДАНО ПОСЛУГ	СУМИ ОПЛАТ
АМБУЛАТОРНІ ПОСЛУГИ	23	7 421	5 934 193 ₴
Бронхоскопія	5	177	198 730 ₴
Гістероскопія	7	324	973 484 ₴
Езофагогастродуоденоскопія	17	3 708	3 250 992 ₴
Колоноскопія	10	830	934 201 ₴
Мамографія	3	2 266	480 196 ₴
Цистоскопія	3	116	96 590 ₴
СТАЦІОНАРНІ ПОСЛУГИ	16	11 014	166 580 752 ₴
Медична допомога новонародженим у складних неонатальних випадках	3	838	31 139 321 ₴
Медична допомога при гострому інфаркті міокарда	3	422	12 391 940 ₴
Медична допомога при гострому мозковому інсульті	9	2 824	55 501 336 ₴
Медична допомога при пологах	11	6 930	67 548 155 ₴

ДИНАМІКА КІЛЬКОСТІ НАДАНИХ ПОСЛУГ ТА СУМИ ОПЛАТ



ОПЛАТИ НАДАВАЧАМ МЕДИЧНОЇ ДОПОМОГИ

ЗА ФОРМАМИ ВЛАСНОСТІ

ФОРМА ВЛАСНОСТІ	СУМИ ОПЛАТ	К-СТЬ НАДАВАЧІВ
КОМУНАЛЬНА	3 397 284 797 ₴	80
ПРИВАТНА (БЕЗ ФОП)	168 481 ₴	2
ФОП	5 946 996 ₴	5

ЗАГАЛЬНА СУМА ОПЛАТ

3 403 400 274 ₴

ЗА ВИДОМ ДОПОМОГИ

COVID-19
618 457 649 ₴

ЕКСТРЕНА
323 854 221 ₴

ПЕРВИННА
543 468 968 ₴

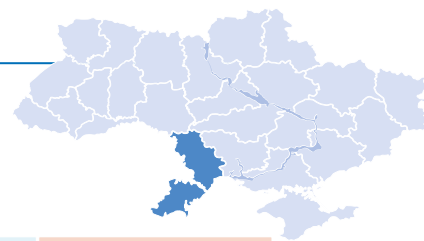
СПЕЦІАЛІЗОВАНА
1 917 619 436 ₴

РОЗПОДІЛ ОПЛАТ ЗА НАПРЯМАМИ

НАПРЯМ	СУМИ ОПЛАТ	КІЛЬКІСТЬ НАДАВАЧІВ
COVID-19	618 457 649 ₴	53
Амбулаторні послуги загального профілю	283 559 488 ₴	45
Ведення вагітності	18 466 560 ₴	24
Гемодіаліз	58 525 960 ₴	5
Екстрена медична допомога	323 854 221 ₴	1
Лікування туберкульозу	55 325 234 ₴	31
Медична допомога особам із ВІЛ	21 039 381 ₴	28
Медична реабілітація	27 193 474 ₴	7
Онкологія	107 529 882 ₴	3
Паліативна медична допомога	95 386 679 ₴	34
Первинна медична допомога	542 774 180 ₴	50
Перехідне фінансове забезпечення	120 034 464 ₴	47
Пріоритетні амбулаторні послуги	5 934 193 ₴	23
Пріоритетні стаціонарні послуги	166 580 752 ₴	16
Психіатрична допомога	56 198 953 ₴	18
Стаціонарні послуги загального профілю	895 273 659 ₴	36
Стоматологічна допомога	7 265 544 ₴	24

Суми фактичних оплат наведено за місцем реєстрації юридичної особи

ДЕКЛАРАЦІЇ, ПОДАНІ ЛІКАРЯМ ПМД



ЗА ФОРМАМИ ВЛАСНОСТІ НАДАВАЧІВ ПОСЛУГ

1 735 391	86 625	150 774	0	1 972 790
КОМУНАЛЬНА	ПРИВАТНА (БЕЗ ФОП)	ФОП	ДЕРЖАВНА	ЗАГАЛОМ


СПЕЦІАЛЬНІСТЬ ЛІКАРЯ	КІЛЬКІСТЬ ЛІКАРІВ	КІЛЬКІСТЬ ЛІКАРІВ З ООП*	% З ООП*
ПЕДІАТР	332	159	47,9%
СІМЕЙНИЙ ЛІКАР	1 043	483	46,3%
ТЕРАПЕВТ	91	16	17,6%
ЗАГАЛОМ	1 466	658	44,9%

*ООП - оптимальний обсяг практики

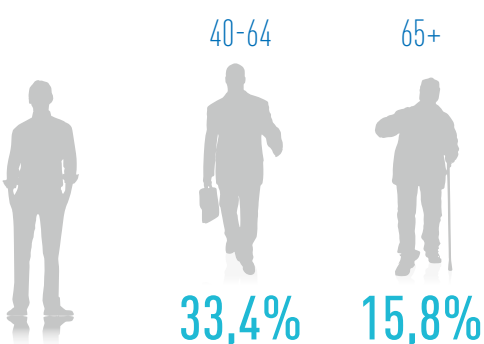
РОЗПОДІЛ ДЕКЛАРАЦІЙ

ЗА СТАТТЮ ПАЦІЄНТІВ

ЖІНКИ –
55,1%



ЧОЛОВІКИ –
44,9%



НАЯВНЕ НАСЕЛЕННЯ

2 368 107

КІЛЬКІСТЬ ПОДАНИХ ДЕКЛАРАЦІЙ

1 972 790

НАСЕЛЕННЯ З ДЕКЛАРАЦІЯМИ

83,3%

ЗА СПЕЦІАЛЬНІСТЮ ЛІКАРЯ

81,7%
СІМЕЙНИЙ ЛІКАР

5,7%
ТЕРАПЕВТ

12,6%
ПЕДІАТР

ПРОЛІКОВАНІ ВИПАДКИ ЗА ПРІОРИТЕТНИМИ ГРУПАМИ ПОСЛУГ

51

КІЛЬКІСТЬ НАДАВАЧІВ,
ЩО НАДАЛИ ПОСЛУГИ

42 689

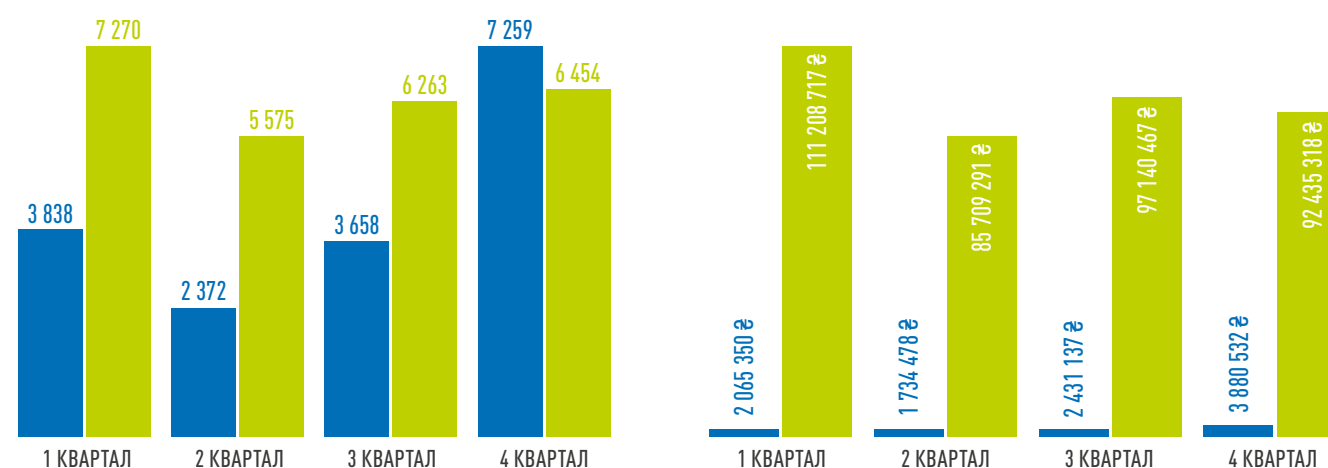
НАДАНО ПОСЛУГ
(ЗАГАЛОМ)

396 605 290 €

СУМА ОПЛАТ
ЗА НАДАНИ ПОСЛУГИ

ГРУПИ ПОСЛУГ	НАДАВАЧІВ	НАДАНО ПОСЛУГ	СУМИ ОПЛАТ
АМБУЛАТОРНІ ПОСЛУГИ	41	17 127	10 111 498 €
Бронхоскопія	5	376	416 694 €
Гістероскопія	14	211	576 571 €
Езофагогастроуденоскопія	34	4 850	4 682 913 €
Колоноскопія	21	1 450	1 850 401 €
Мамографія	12	9 541	1 976 229 €
Цистоскопія	10	699	608 691 €
СТАЦІОНАРНІ ПОСЛУГИ	34	25 562	386 493 793 €
Медична допомога новонародженим у складних неонатальних випадках	9	1 947	77 623 941 €
Медична допомога при гострому інфаркті міокарда	4	1 119	34 080 761 €
Медична допомога при гострому мозковому інсульті	12	4 512	93 628 316 €
Медична допомога при пологах	26	17 984	181 160 775 €

ДИНАМІКА КІЛЬКОСТІ НАДАНИХ ПОСЛУГ ТА СУМИ ОПЛАТ



■ – АМБУЛАТОРНІ ПОСЛУГИ ■ – СТАЦІОНАРНІ ПОСЛУГИ

ОПЛАТИ НАДАВАЧАМ МЕДИЧНОЇ ДОПОМОГИ

ЗА ФОРМАМИ ВЛАСНОСТІ

ЗАГАЛЬНА СУМА ОПЛАТ

6 621 472 207 ₴

ЗА ВИДОМ ДОПОМОГИ

ФОРМА ВЛАСНОСТІ	СУМИ ОПЛАТ	К-СТЬ НАДАВАЧІВ
КОМУНАЛЬНА	6 517 856 310 ₴	139
ПРИВАТНА (БЕЗ ФОП)	40 211 451 ₴	22
ФОП	63 404 446 ₴	65

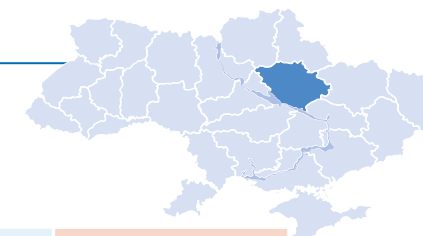
COVID-19
994 171 770 ₴ЕКСТРЕНА
689 013 649 ₴ПЕРВИННА
1 180 676 363 ₴СПЕЦІАЛІЗОВАНА
3 757 610 425 ₴

РОЗПОДІЛ ОПЛАТ ЗА НАПРЯМАМИ

НАПРЯМ	СУМИ ОПЛАТ	КІЛЬКІСТЬ НАДАВАЧІВ
COVID-19	994 171 770 ₴	97
Амбулаторні послуги загального профілю	533 490 753 ₴	81
Ведення вагітності	43 291 440 ₴	31
Гемодіаліз	140 146 828 ₴	4
Екстрена медична допомога	689 013 649 ₴	1
Лікування туберкульозу	179 693 816 ₴	12
Медична допомога особам із ВІЛ	52 439 024 ₴	30
Медична реабілітація	56 344 275 ₴	14
Онкологія	265 155 908 ₴	4
Паліативна медична допомога	69 894 502 ₴	39
Первинна медична допомога	1 180 574 063 ₴	165
Перехідне фінансове забезпечення	250 820 544 ₴	86
Пріоритетні амбулаторні послуги	10 111 498 ₴	41
Пріоритетні стаціонарні послуги	386 493 793 ₴	34
Психіатрична допомога	125 224 423 ₴	19
Стаціонарні послуги загального профілю	1 636 017 515 ₴	54
Стоматологічна допомога	8 588 408 ₴	30

Суми фактичних оплат наведено за місцем реєстрації юридичної особи

ДЕКЛАРАЦІЇ, ПОДАНІ ЛІКАРЯМ ПМД



ЗА ФОРМАМИ ВЛАСНОСТІ НАДАВАЧІВ ПОСЛУГ

1 129 066	27 616	53 477	0	1 210 159
КОМУНАЛЬНА	ПРИВАТНА (БЕЗ ФОП)	ФОП	ДЕРЖАВНА	ЗАГАЛОМ

СПЕЦІАЛЬНІСТЬ ЛІКАРЯ

КІЛЬКІСТЬ ЛІКАРІВ

КІЛЬКІСТЬ ЛІКАРІВ З ООП*

% З ООП*

ПЕДІАТР	212	73	34,4%
СІМЕЙНИЙ ЛІКАР	663	215	32,4%
ТЕРАПЕВТ	70	6	8,6%
ЗАГАЛОМ	945	294	31,1%

*ООП - оптимальний обсяг практики

НАЯВНЕ НАСЕЛЕННЯ

1 371 529

КІЛЬКІСТЬ ПОДАНИХ ДЕКЛАРАЦІЙ

1 210 159

НАСЕЛЕННЯ З ДЕКЛАРАЦІЯМИ

88,2%

РОЗПОДІЛ ДЕКЛАРАЦІЙ

ЗА СТАТТЮ ПАЦІЄНТІВ

ЗА ВІКОВИМИ ГРУПАМИ

ЗА СПЕЦІАЛЬНІСТЮ ЛІКАРЯ

ЖІНКИ –
54,9%

0-5

4,8%

6-17



13,6%

18-39



25,4%

80,1%
СІМЕЙНИЙ ЛІКАР7,1%
ТЕРАПЕВТ12,8%
ПЕДІАТРЧОЛОВІКИ –
45,1%

40-64



37,1%

65+



19,1%

ПРОЛІКОВАНІ ВИПАДКИ ЗА ПРІОРИТЕТНИМИ ГРУПАМИ ПОСЛУГ

39

КІЛЬКІСТЬ НАДАВАЧІВ,
ЩО НАДАЛИ ПОСЛУГИ

39 238

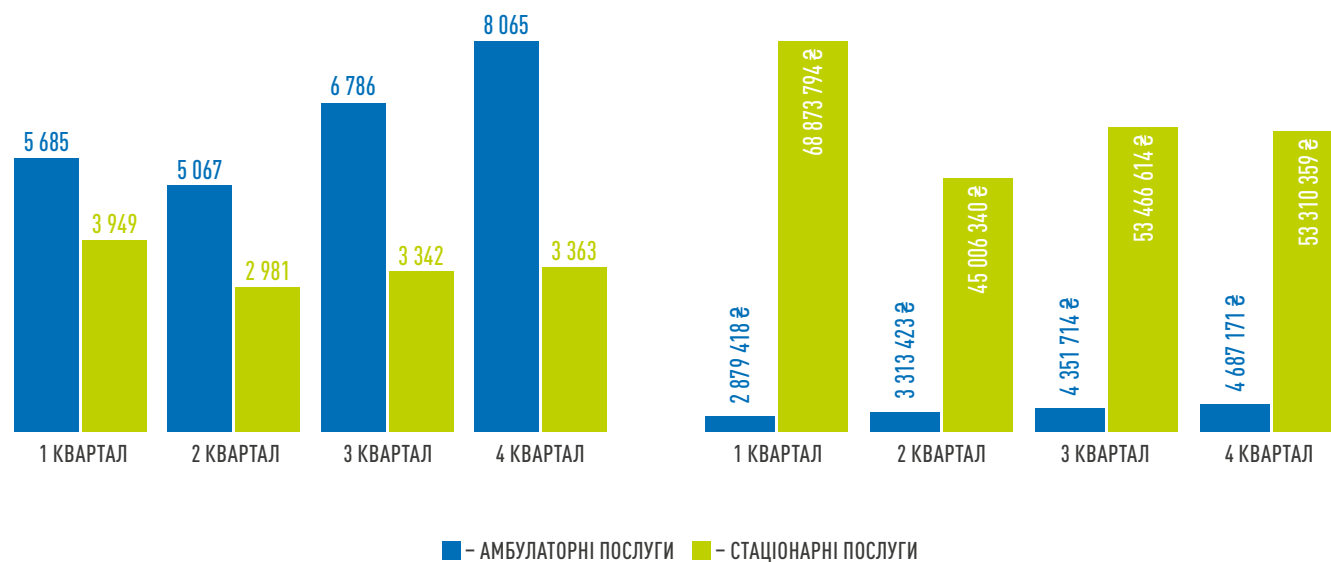
НАДАНО ПОСЛУГ
(ЗАГАЛОМ)

235 888 832 ₴

СУМА ОПЛАТ
ЗА НАДАНІ ПОСЛУГИ

ГРУПИ ПОСЛУГ	НАДАВАЧІВ	НАДАНО ПОСЛУГ	СУМИ ОПЛАТ
АМБУЛАТОРНІ ПОСЛУГИ	37	25 603	15 231 726 ₴
Бронхоскопія	4	168	201 255 ₴
Гістероскопія	14	1 072	2 485 217 ₴
Езофагогастроуденоскопія	32	8 208	6 792 400 ₴
Колоноскопія	23	2 063	2 237 781 ₴
Мамографія	8	13 286	2 841 864 ₴
Цистоскопія	16	806	673 209 ₴
СТАЦІОНАРНІ ПОСЛУГИ	17	13 635	220 657 106 ₴
Медична допомога новонародженим у складних неонатальних випадках	5	1 255	37 423 006 ₴
Медична допомога при гострому інфаркті міокарда	3	965	29 264 279 ₴
Медична допомога при гострому мозковому інсульті	5	3 372	73 376 202 ₴
Медична допомога при пологах	11	8 043	80 593 618 ₴

ДИНАМІКА КІЛЬКОСТІ НАДАНИХ ПОСЛУГ ТА СУМИ ОПЛАТ



ОПЛАТИ НАДАВАЧАМ МЕДИЧНОЇ ДОПОМОГИ

ЗА ФОРМАМИ ВЛАСНОСТІ

ФОРМА ВЛАСНОСТІ	СУМИ ОПЛАТ	К-СТЬ НАДАВАЧІВ
КОМУНАЛЬНА	4 285 738 296 ₴	104
ПРИВАТНА (БЕЗ ФОП)	17 026 132 ₴	8
ФОП	23 870 478 ₴	23

ЗАГАЛЬНА СУМА ОПЛАТ

4 326 634 906 ₴

ЗА ВИДОМ ДОПОМОГИ

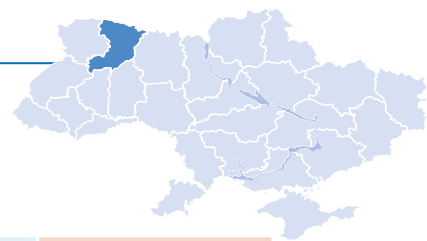
COVID-19
633 154 512 ₴ЕКСТРЕНА
402 478 950 ₴ПЕРВИННА
740 036 576 ₴СПЕЦІАЛІЗОВАНА
2 550 964 868 ₴

РОЗПОДІЛ ОПЛАТ ЗА НАПРЯМАМИ

НАПРЯМ	СУМИ ОПЛАТ	КІЛЬКІСТЬ НАДАВАЧІВ
COVID-19	633 154 512 ₴	82
Амбулаторні послуги загального профілю	374 261 316 ₴	61
Ведення вагітності	20 204 640 ₴	27
Гемодіаліз	59 142 227 ₴	1
Екстрена медична допомога	402 478 950 ₴	1
Лікування туберкульозу	50 346 405 ₴	20
Медична допомога особам із ВІЛ	9 388 426 ₴	22
Медична реабілітація	67 861 223 ₴	17
Онкологія	148 682 864 ₴	7
Паліативна медична допомога	82 648 112 ₴	31
Первинна медична допомога	739 790 901 ₴	77
Перехідне фінансове забезпечення	169 850 334 ₴	65
Пріоритетні амбулаторні послуги	15 231 726 ₴	37
Пріоритетні стаціонарні послуги	220 657 106 ₴	17
Психіатрична допомога	79 131 227 ₴	16
Стаціонарні послуги загального профілю	1 240 356 827 ₴	52
Стоматологічна допомога	13 448 112 ₴	33

Суми фактичних оплат наведено за місцем реєстрації юридичної особи

ДЕКЛАРАЦІЇ, ПОДАНІ ЛІКАРЯМ ПМД



ЗА ФОРМАМИ ВЛАСНОСТІ НАДАВАЧІВ ПОСЛУГ

953 467	34 454	44 423	0	1 032 344
КОМУНАЛЬНА	ПРИВАТНА (БЕЗ ФОП)	ФОП	ДЕРЖАВНА	ЗАГАЛОМ


СПЕЦІАЛЬНІСТЬ ЛІКАРЯ	КІЛЬКІСТЬ ЛІКАРІВ	КІЛЬКІСТЬ ЛІКАРІВ З ООП*	% З ООП*
ПЕДІАТР	180	74	41,1%
СІМЕЙНИЙ ЛІКАР	525	189	36,0%
ТЕРАПЕВТ	95	9	9,5%
ЗАГАЛОМ	800	272	34,0%

*ООП - оптимальний обсяг практики

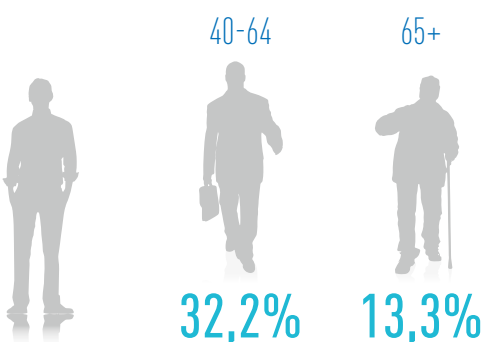
РОЗПОДІЛ ДЕКЛАРАЦІЙ

ЗА СТАТТЮ ПАЦІЄНТІВ

ЖІНКИ –
53,2%



ЧОЛОВІКИ –
46,8%



НАЯВНЕ НАСЕЛЕННЯ

1 148 456

КІЛЬКІСТЬ ПОДАНИХ ДЕКЛАРАЦІЙ

1 032 344

НАСЕЛЕННЯ З ДЕКЛАРАЦІЯМИ

89,9%

ЗА СПЕЦІАЛЬНІСТЮ ЛІКАРЯ

77,9%
СІМЕЙНИЙ ЛІКАР

10,2%
ТЕРАПЕВТ

11,9%
ПЕДІАТР

ПРОЛІКОВАНІ ВИПАДКИ ЗА ПРІОРИТЕТНИМИ ГРУПАМИ ПОСЛУГ

31

КІЛЬКІСТЬ НАДАВАЧІВ,
ЩО НАДАЛИ ПОСЛУГИ

29 129

НАДАНО ПОСЛУГ
(ЗАГАЛОМ)

246 256 757 €

СУМА ОПЛАТ
ЗА НАДАНИ ПОСЛУГИ

ГРУПИ ПОСЛУГ	НАДАВАЧІВ	НАДАНО ПОСЛУГ	СУМИ ОПЛАТ
АМБУЛАТОРНІ ПОСЛУГИ	26	13 140	11 690 274 €
Бронхоскопія	5	114	121 575 €
Гістероскопія	8	366	1 040 404 €
Езофагогастроуденоскопія	23	7 972	7 842 108 €
Колоноскопія	13	1 726	1 965 190 €
Мамографія	4	2 818	593 442 €
Цистоскопія	8	144	127 555 €
СТАЦІОНАРНІ ПОСЛУГИ	22	15 989	234 566 483 €
Медична допомога новонародженим у складних неонатальних випадках	6	1 653	56 717 003 €
Медична допомога при гострому інфаркті міокарда	2	739	21 576 012 €
Медична допомога при гострому мозковому інсульті	7	2 170	42 186 182 €
Медична допомога при пологах	18	11 427	114 087 286 €

ДИНАМІКА КІЛЬКОСТІ НАДАНИХ ПОСЛУГ ТА СУМИ ОПЛАТ



ОПЛАТИ НАДАВАЧАМ МЕДИЧНОЇ ДОПОМОГИ

ЗА ФОРМАМИ ВЛАСНОСТІ

ЗАГАЛЬНА СУМА ОПЛАТ
3 828 871 192 ₴

ЗА ВИДОМ ДОПОМОГИ

ФОРМА ВЛАСНОСТІ	СУМИ ОПЛАТ	К-СТЬ НАДАВАЧІВ
КОМУНАЛЬНА	3 786 977 301 ₴	92
ПРИВАТНА (БЕЗ ФОП)	17 221 791 ₴	10
ФОП	24 672 100 ₴	39

COVID-19
578 223 438 ₴

ЕКСТРЕНА
333 545 983 ₴

ПЕРВИННА
647 516 788 ₴

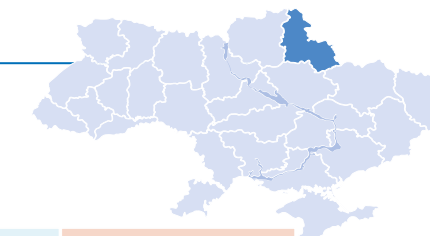
СПЕЦІАЛІЗОВАНА
2 269 584 983 ₴

РОЗПОДІЛ ОПЛАТ ЗА НАПРЯМАМИ

НАПРЯМ	СУМИ ОПЛАТ	КІЛЬКІСТЬ НАДАВАЧІВ
COVID-19	578 223 438 ₴	69
Амбулаторні послуги загального профілю	389 057 600 ₴	56
Ведення вагітності	31 397 760 ₴	21
Гемодіаліз	52 363 818 ₴	1
Екстрена медична допомога	333 545 983 ₴	1
Лікування туберкульозу	31 116 782 ₴	10
Медична допомога особам із ВІЛ	4 883 707 ₴	9
Медична реабілітація	30 445 590 ₴	11
Онкологія	131 756 031 ₴	3
Паліативна медична допомога	50 946 962 ₴	26
Первинна медична допомога	647 331 176 ₴	99
Перехідне фінансове забезпечення	148 635 670 ₴	56
Пріоритетні амбулаторні послуги	11 690 274 ₴	26
Пріоритетні стаціонарні послуги	234 566 483 ₴	22
Психіатрична допомога	76 338 845 ₴	12
Стаціонарні послуги загального профілю	1 069 698 423 ₴	37
Стоматологічна допомога	6 872 652 ₴	22

Суми фактичних оплат наведено за місцем реєстрації юридичної особи

ДЕКЛАРАЦІЇ, ПОДАНІ ЛІКАРЯМ ПМД



ЗА ФОРМАМИ ВЛАСНОСТІ НАДАВАЧІВ ПОСЛУГ

825 007	62 922	37 600	0	925 529
КОМУНАЛЬНА	ПРИВАТНА (БЕЗ ФОП)	ФОП	ДЕРЖАВНА	ЗАГАЛОМ

СПЕЦІАЛЬНІСТЬ ЛІКАРЯ

КІЛЬКІСТЬ ЛІКАРІВ

КІЛЬКІСТЬ ЛІКАРІВ З ООП*

% З ООП*

ПЕДІАТР	144	45	31,3%
СІМЕЙНИЙ ЛІКАР	429	120	28,0%
ТЕРАПЕВТ	157	20	12,7%
ЗАГАЛОМ	730	185	25,3%

*ООП - оптимальний обсяг практики

НАЯВНЕ НАСЕЛЕННЯ
1 053 452

КІЛЬКІСТЬ ПОДАНИХ ДЕКЛАРАЦІЙ

925 529

НАСЕЛЕННЯ З ДЕКЛАРАЦІЯМИ

87,9%

РОЗПОДІЛ ДЕКЛАРАЦІЙ

ЗА СТАТТЮ ПАЦІЄНТІВ

ЖІНКИ –
54,7%ЧОЛОВІКИ –
45,3%

ЗА ВІКОВИМИ ГРУПАМИ

0-5: 4,5%

6-17: 13,0%

18-39: 24,9%

40-64: 37,6%

65+: 20,0%

ЗА СПЕЦІАЛЬНІСТЮ ЛІКАРЯ

66,8%
СІМЕЙНИЙ ЛІКАР22,7%
ТЕРАПЕВТ10,5%
ПЕДІАТР

ПРОЛІКОВАНІ ВИПАДКИ ЗА ПРІОРИТЕТНИМИ ГРУПАМИ ПОСЛУГ

29

КІЛЬКІСТЬ НАДАВАЧІВ,
ЩО НАДАЛИ ПОСЛУГИ

31 439

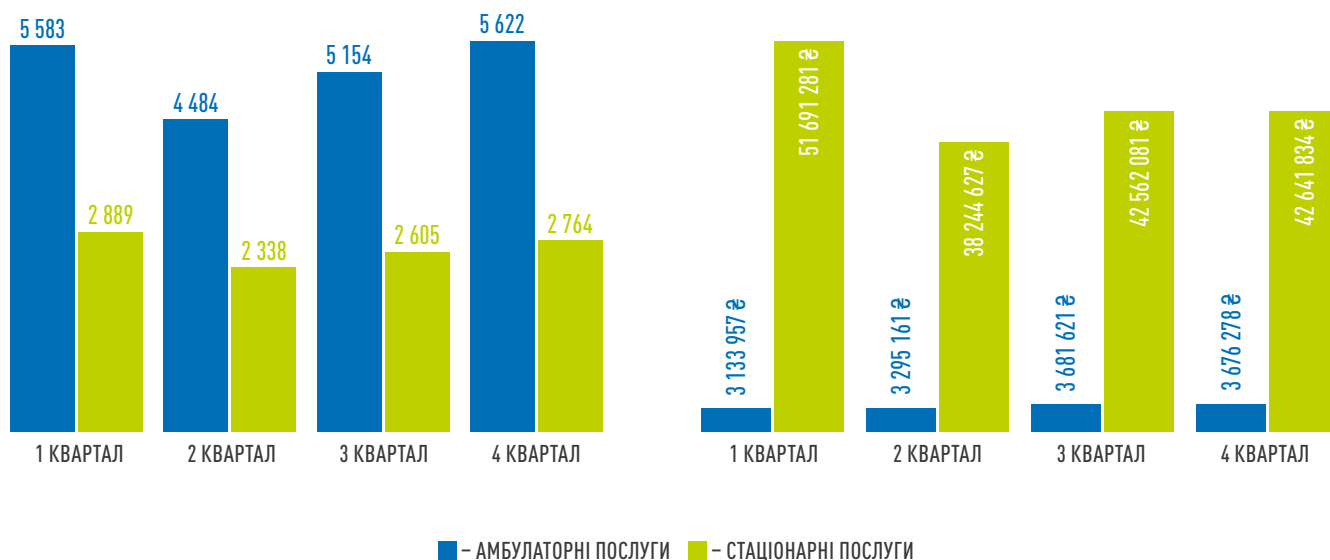
НАДАНО ПОСЛУГ
(ЗАГАЛОМ)

188 926 839 ₴

СУМА ОПЛАТ
ЗА НАДАНІ ПОСЛУГИ

ГРУПИ ПОСЛУГ	НАДАВАЧІВ	НАДАНО ПОСЛУГ	СУМИ ОПЛАТ
АМБУЛАТОРНІ ПОСЛУГИ	27	20 843	13 787 017 ₴
Бронхоскопія	6	667	902 700 ₴
Гістероскопія	12	508	1 340 229 ₴
Езофагогастроуденоскопія	21	6 401	6 360 519 ₴
Колоноскопія	13	1 861	2 464 563 ₴
Мамографія	9	10 928	2 328 447 ₴
Цистоскопія	7	478	390 558 ₴
СТАЦІОНАРНІ ПОСЛУГИ	15	10 596	175 139 822 ₴
Медична допомога новонародженим у складних неонатальних випадках	3	925	29 755 460 ₴
Медична допомога при гострому інфаркті міокарда	3	736	20 022 558 ₴
Медична допомога при гострому мозковому інсульті	9	3 427	70 356 036 ₴
Медична допомога при пологах	9	5 508	55 005 768 ₴

ДИНАМІКА КІЛЬКОСТІ НАДАНИХ ПОСЛУГ ТА СУМИ ОПЛАТ



ОПЛАТИ НАДАВАЧАМ МЕДИЧНОЇ ДОПОМОГИ

ЗА ФОРМАМИ ВЛАСНОСТІ

ФОРМА ВЛАСНОСТІ	СУМИ ОПЛАТ	К-СТЬ НАДАВАЧІВ
КОМУНАЛЬНА	3 714 276 093 ₴	90
ПРИВАТНА (БЕЗ ФОП)	39 671 729 ₴	17
ФОП	19 441 757 ₴	21

ЗАГАЛЬНА СУМА ОПЛАТ

3 773 389 579 ₴

ЗА ВИДОМ ДОПОМОГИ

COVID-19
639 494 680 ₴

ЕКСТРЕНА
309 927 340 ₴

ПЕРВИННА
566 521 023 ₴

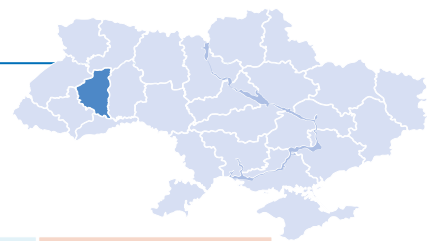
СПЕЦІАЛІЗОВАНА
2 257 446 537 ₴

РОЗПОДІЛ ОПЛАТ ЗА НАПРЯМАМИ

НАПРЯМ	СУМИ ОПЛАТ	КІЛЬКІСТЬ НАДАВАЧІВ
COVID-19	639 494 680 ₴	82
Амбулаторні послуги загального профілю	389 528 823 ₴	50
Ведення вагітності	16 866 000 ₴	19
Гемодіаліз	82 412 619 ₴	7
Екстрена медична допомога	309 927 340 ₴	1
Лікування туберкульозу	39 371 715 ₴	21
Медична допомога особам із ВІЛ	3 955 562 ₴	12
Медична реабілітація	95 414 224 ₴	16
Онкологія	161 206 473 ₴	3
Паліативна медична допомога	90 468 403 ₴	35
Первинна медична допомога	566 076 560 ₴	93
Перехідне фінансове забезпечення	134 947 598 ₴	44
Пріоритетні амбулаторні послуги	13 787 017 ₴	27
Пріоритетні стаціонарні послуги	175 139 822 ₴	15
Психіатрична допомога	105 100 819 ₴	15
Стаціонарні послуги загального профілю	942 063 302 ₴	34
Стоматологічна допомога	7 628 624 ₴	23

Суми фактичних оплат наведено за місцем реєстрації юридичної особи

ДЕКЛАРАЦІЇ, ПОДАНІ ЛІКАРЯМ ПМД



ЗА ФОРМАМИ ВЛАСНОСТІ НАДАВАЧІВ ПОСЛУГ

872 754	12 143	16 556	0	901 453
КОМУНАЛЬНА	ПРИВАТНА (БЕЗ ФОП)	ФОП	ДЕРЖАВНА	ЗАГАЛОМ


СПЕЦІАЛЬНІСТЬ ЛІКАРЯ	КІЛЬКІСТЬ ЛІКАРІВ	КІЛЬКІСТЬ ЛІКАРІВ З ООП*	% З ООП*
ПЕДІАТР	129	33	25,6%
СІМЕЙНИЙ ЛІКАР	541	211	39,0%
ТЕРАПЕВТ	34	1	2,9%
ЗАГАЛОМ	704	245	34,8%

*ООП - оптимальний обсяг практики

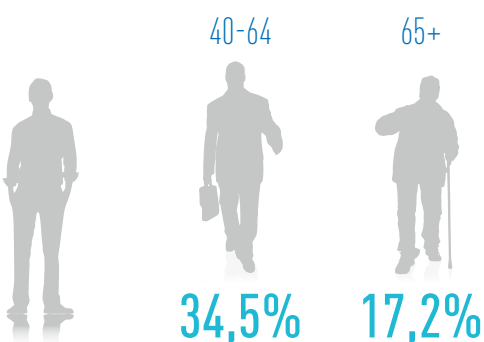
РОЗПОДІЛ ДЕКЛАРАЦІЙ

ЗА СТАТТЮ ПАЦІЄНТІВ

ЖІНКИ –
53,5%



ЧОЛОВІКИ –
46,5%



НАЯВНЕ НАСЕЛЕННЯ

1 030 562

КІЛЬКІСТЬ ПОДАНИХ ДЕКЛАРАЦІЙ

901 453

НАСЕЛЕННЯ З ДЕКЛАРАЦІЯМИ

87,5%

ЗА СПЕЦІАЛЬНІСТЮ ЛІКАРЯ

87,1%
СІМЕЙНИЙ ЛІКАР

2,8%
ТЕРАПЕВТ

10,1%
ПЕДІАТР

ПРОЛІКОВАНІ ВИПАДКИ ЗА ПРІОРИТЕТНИМИ ГРУПАМИ ПОСЛУГ

24

КІЛЬКІСТЬ НАДАВАЧІВ,
ЩО НАДАЛИ ПОСЛУГИ

16 291

НАДАНО ПОСЛУГ
(ЗАГАЛОМ)

158 759 946 €

СУМА ОПЛАТ
ЗА НАДАНИ ПОСЛУГИ

ГРУПИ ПОСЛУГ	НАДАВАЧІВ	НАДАНО ПОСЛУГ	СУМИ ОПЛАТ
АМБУЛАТОРНІ ПОСЛУГИ	17	5 947	5 384 296 €
Бронхоскопія	3	64	69 239 €
Гістероскопія	8	328	782 672 €
Езофагогастроуденоскопія	14	3 622	3 340 796 €
Колоноскопія	13	584	718 906 €
Мамографія	4	1 099	241 536 €
Цистоскопія	9	250	231 147 €
СТАЦІОНАРНІ ПОСЛУГИ	21	10 344	153 375 650 €
Медична допомога новонародженим у складних неонатальних випадках	3	967	30 002 586 €
Медична допомога при гострому інфаркті міокарда	4	408	12 303 961 €
Медична допомога при гострому мозковому інсульті	9	2 166	43 274 244 €
Медична допомога при пологах	18	6 803	67 794 858 €

ДИНАМІКА КІЛЬКОСТІ НАДАНИХ ПОСЛУГ ТА СУМИ ОПЛАТ



ОПЛАТИ НАДАВАЧАМ МЕДИЧНОЇ ДОПОМОГИ

ЗА ФОРМАМИ ВЛАСНОСТІ

ЗАГАЛЬНА СУМА ОПЛАТ
3 363 510 777 ₴

ЗА ВИДОМ ДОПОМОГИ

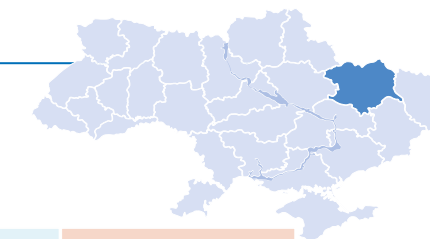
ФОРМА ВЛАСНОСТІ	СУМИ ОПЛАТ	К-СТЬ НАДАВАЧІВ
КОМУНАЛЬНА	3 348 882 862 ₴	93
ПРИВАТНА (БЕЗ ФОП)	3 450 586 ₴	4
ФОП	11 177 329 ₴	13

COVID-19
568 560 197 ₴ЕКСТРЕНА
302 002 611 ₴ПЕРВИННА
558 007 144 ₴СПЕЦІАЛІЗОВАНА
1 934 940 824 ₴

РОЗПОДІЛ ОПЛАТ ЗА НАПРЯМАМИ

НАПРЯМ	СУМИ ОПЛАТ	КІЛЬКІСТЬ НАДАВАЧІВ
COVID-19	568 560 197 ₴	68
Амбулаторні послуги загального профілю	301 209 050 ₴	50
Ведення вагітності	18 960 480 ₴	23
Гемодіаліз	71 031 619 ₴	6
Екстрена медична допомога	302 002 611 ₴	1
Лікування туберкульозу	18 784 434 ₴	10
Медична допомога особам із ВІЛ	2 037 899 ₴	6
Медична реабілітація	117 144 005 ₴	10
Онкологія	106 801 458 ₴	5
Паліативна медична допомога	32 022 919 ₴	24
Первинна медична допомога	557 858 926 ₴	60
Перехідне фінансове забезпечення	126 088 164 ₴	53
Пріоритетні амбулаторні послуги	5 384 296 ₴	17
Пріоритетні стаціонарні послуги	153 375 650 ₴	21
Психіатрична допомога	80 962 866 ₴	7
Стаціонарні послуги загального профілю	892 405 127 ₴	39
Стоматологічна допомога	8 881 076 ₴	28

ДЕКЛАРАЦІЇ, ПОДАНІ ЛІКАРЯМ ПМД



ЗА ФОРМАМИ ВЛАСНОСТІ НАДАВАЧІВ ПОСЛУГ

2 151 010	27 381	53 908	0	2 232 299
КОМУНАЛЬНА	ПРИВАТНА (БЕЗ ФОП)	ФОП	ДЕРЖАВНА	ЗАГАЛОМ

СПЕЦІАЛЬНІСТЬ ЛІКАРЯ

КІЛЬКІСТЬ ЛІКАРІВ

КІЛЬКІСТЬ ЛІКАРІВ З ООП*

% З ООП*

ПЕДІАТР	331	122	36,9%
СІМЕЙНИЙ ЛІКАР	777	332	42,7%
ТЕРАПЕВТ	455	248	54,5%
ЗАГАЛОМ	1 563	702	44,9%

*ООП - оптимальний обсяг практики

НАЯВНЕ НАСЕЛЕННЯ

2 633 834

КІЛЬКІСТЬ ПОДАНИХ ДЕКЛАРАЦІЙ

2 232 299

НАСЕЛЕННЯ З ДЕКЛАРАЦІЯМИ

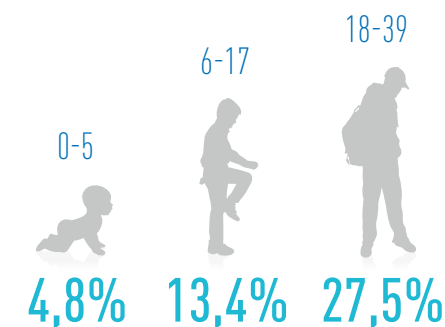
84,8%

РОЗПОДІЛ ДЕКЛАРАЦІЙ

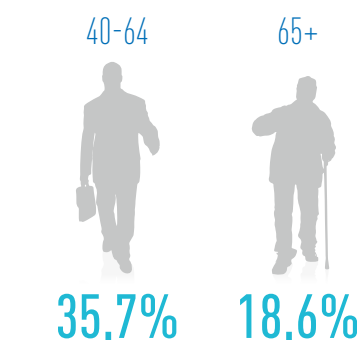
ЗА СТАТТЮ ПАЦІЄНТІВ

ЖІНКИ –
55,8%

ЗА ВІКОВИМИ ГРУПАМИ



ЗА СПЕЦІАЛЬНІСТЮ ЛІКАРЯ

53,2%
СІМЕЙНИЙ ЛІКАР36,1%
ТЕРАПЕВТ10,8%
ПЕДІАТРЧОЛОВІКИ –
44,2%

ПРОЛІКОВАНІ ВИПАДКИ ЗА ПРІОРИТЕТНИМИ ГРУПАМИ ПОСЛУГ

58

КІЛЬКІСТЬ НАДАВАЧІВ,
ЩО НАДАЛИ ПОСЛУГИ

71 925

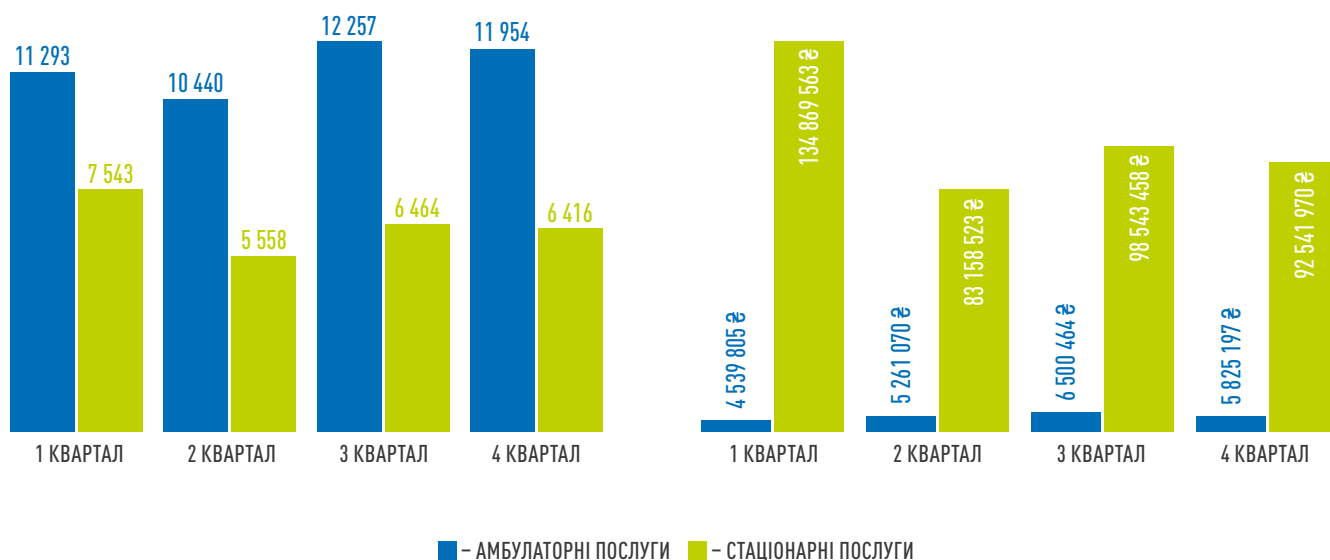
НАДАНО ПОСЛУГ
(ЗАГАЛОМ)

431 240 050 ₴

СУМА ОПЛАТ
ЗА НАДАНІ ПОСЛУГИ

ГРУПИ ПОСЛУГ	НАДАВАЧІВ	НАДАНО ПОСЛУГ	СУМИ ОПЛАТ
АМБУЛАТОРНІ ПОСЛУГИ	50	45 944	22 126 537 ₴
Бронхоскопія	6	776	980 086 ₴
Гістероскопія	14	986	2 236 842 ₴
Езофагогастродуоденоскопія	31	8 360	7 879 301 ₴
Колоноскопія	22	2 727	3 459 878 ₴
Мамографія	30	32 222	6 839 076 ₴
Цистоскопія	11	873	731 353 ₴
СТАЦІОНАРНІ ПОСЛУГИ	26	25 981	409 113 513 ₴
Медична допомога новонародженим у складних неонатальних випадках	6	1 709	59 541 803 ₴
Медична допомога при гострому інфаркті міокарда	3	1 445	43 414 854 ₴
Медична допомога при гострому мозковому інсульті	14	7 763	156 131 511 ₴
Медична допомога при пологах	21	15 064	150 025 346 ₴

ДИНАМІКА КІЛЬКОСТІ НАДАНИХ ПОСЛУГ ТА СУМИ ОПЛАТ



ОПЛАТИ НАДАВАЧАМ МЕДИЧНОЇ ДОПОМОГИ

ЗА ФОРМАМИ ВЛАСНОСТІ

ФОРМА ВЛАСНОСТІ	СУМИ ОПЛАТ	К-СТЬ НАДАВАЧІВ
КОМУНАЛЬНА	8 147 477 771 ₴	175
ПРИВАТНА (БЕЗ ФОП)	80 921 038 ₴	16
ФОП	24 798 180 ₴	32

ЗАГАЛЬНА СУМА ОПЛАТ

8 253 196 990 ₴

ЗА ВИДОМ ДОПОМОГИ

COVID-19
1 215 460 846 ₴

ЕКСТРЕНА
801 200 220 ₴

ПЕРВИННА
1 362 506 248 ₴

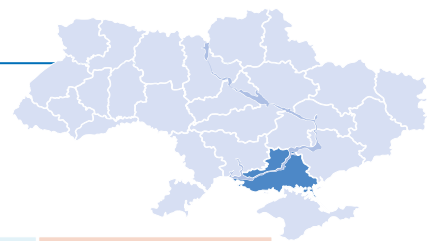
СПЕЦІАЛІЗОВАНА
4 874 029 676 ₴

РОЗПОДІЛ ОПЛАТ ЗА НАПРЯМАМИ

НАПРЯМ	СУМИ ОПЛАТ	КІЛЬКІСТЬ НАДАВАЧІВ
COVID-19	1 215 460 846 ₴	119
Амбулаторні послуги загального профілю	1 135 195 214 ₴	135
Ведення вагітності	41 178 240 ₴	49
Гемодіаліз	136 663 745 ₴	4
Екстрена медична допомога	801 200 220 ₴	1
Лікування туберкульозу	78 117 933 ₴	31
Медична допомога особам із ВІЛ	11 988 862 ₴	12
Медична реабілітація	53 760 952 ₴	16
Онкологія	208 023 214 ₴	9
Паліативна медична допомога	119 290 786 ₴	43
Первинна медична допомога	1 362 240 229 ₴	117
Перехідне фінансове забезпечення	356 522 614 ₴	131
Пріоритетні амбулаторні послуги	22 126 537 ₴	50
Пріоритетні стаціонарні послуги	409 113 513 ₴	26
Психіатрична допомога	174 465 843 ₴	16
Стаціонарні послуги загального профілю	2 090 879 040 ₴	68
Стоматологічна допомога	36 969 200 ₴	48

Суми фактичних оплат наведено за місцем реєстрації юридичної особи

ДЕКЛАРАЦІЇ, ПОДАНІ ЛІКАРЯМ ПМД



ЗА ФОРМАМИ ВЛАСНОСТІ НАДАВАЧІВ ПОСЛУГ




СПЕЦІАЛЬНІСТЬ ЛІКАРЯ	КІЛЬКІСТЬ ЛІКАРІВ	КІЛЬКІСТЬ ЛІКАРІВ З ООП*	% З ООП*
ПЕДІАТР	163	72	44,2%
СІМЕЙНИЙ ЛІКАР	289	151	52,2%
ТЕРАПЕВТ	153	58	37,9%
ЗАГАЛОМ	605	281	46,4%

*ООП - оптимальний обсяг практики

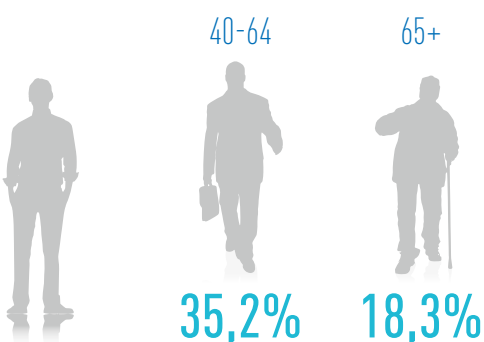
РОЗПОДІЛ ДЕКЛАРАЦІЙ

ЗА СТАТТЮ ПАЦІЄНТІВ

ЖІНКИ –
55,0%



ЧОЛОВІКИ –
45,0%



НАЯВНЕ НАСЕЛЕННЯ

1 016 707

КІЛЬКІСТЬ ПОДАНИХ ДЕКЛАРАЦІЙ

851 871

НАСЕЛЕННЯ З ДЕКЛАРАЦІЯМИ

83,8%

ЗА СПЕЦІАЛЬНІСТЮ ЛІКАРЯ

56,9%
СІМЕЙНИЙ ЛІКАР

29,2%
ТЕРАПЕВТ

13,9%
ПЕДІАТР

ПРОЛІКОВАНІ ВИПАДКИ ЗА ПРІОРИТЕТНИМИ ГРУПАМИ ПОСЛУГ

20

КІЛЬКІСТЬ НАДАВАЧІВ, ЩО НАДАЛИ ПОСЛУГИ

33 321

НАДАНО ПОСЛУГ (ЗАГАЛОМ)

171 625 239 €

СУМА ОПЛАТ ЗА НАДАНИ ПОСЛУГИ

ГРУПИ ПОСЛУГ	НАДАВАЧІВ	НАДАНО ПОСЛУГ	СУМИ ОПЛАТ
АМБУЛАТОРНІ ПОСЛУГИ	18	23 312	13 828 322 €
Бронхоскопія	6	936	1 271 245 €
Гістероскопія	6	161	370 934 €
Езофагогастроуденоскопія	17	7 239	6 199 991 €
Колоноскопія	13	2 513	2 863 885 €
Мамографія	10	11 860	2 610 675 €
Цистоскопія	9	603	511 593 €
СТАЦІОНАРНІ ПОСЛУГИ	14	10 009	157 796 917 €
Медична допомога новонародженим у складних неонатальних випадках	4	1 236	41 378 691 €
Медична допомога при гострому інфаркті міокарда	1	404	11 330 140 €
Медична допомога при гострому мозковому інсульті	7	2 359	45 121 950 €
Медична допомога при пологах	12	6 010	59 966 136 €

ДИНАМІКА КІЛЬКОСТІ НАДАНИХ ПОСЛУГ ТА СУМИ ОПЛАТ



ОПЛАТИ НАДАВАЧАМ МЕДИЧНОЇ ДОПОМОГИ

ЗА ФОРМАМИ ВЛАСНОСТІ

ЗАГАЛЬНА СУМА ОПЛАТ

3 179 403 643 ₴

ЗА ВИДОМ ДОПОМОГИ

COVID-19

440 748 712 ₴

ЕКСТРЕНА

295 891 297 ₴

ПЕРВИННА

541 990 534 ₴

СПЕЦІАЛІЗОВАНА

1 900 773 100 ₴

ФОРМА
ВЛАСНОСТІ СУМИ
ОПЛАТК-СТЬ
НАДАВАЧІВ

КОМУНАЛЬНА

3 114 460 249 ₴

72

ПРИВАТНА (БЕЗ ФОП)

26 842 189 ₴

7

ФОП

38 101 206 ₴

22

РОЗПОДІЛ ОПЛАТ ЗА НАПРЯМАМИ

НАПРЯМ	СУМИ ОПЛАТ	КІЛЬКІСТЬ НАДАВАЧІВ
COVID-19	440 748 712 ₴	49
Амбулаторні послуги загального профілю	303 398 300 ₴	39
Ведення вагітності	7 931 520 ₴	12
Гемодіаліз	52 261 747 ₴	2
Екстрена медична допомога	295 891 297 ₴	1
Лікування туберкульозу	57 326 687 ₴	19
Медична допомога особам із ВІЛ	10 364 127 ₴	22
Медична реабілітація	36 858 915 ₴	5
Онкологія	121 807 924 ₴	4
Паліативна медична допомога	70 127 582 ₴	24
Первинна медична допомога	541 690 415 ₴	68
Перехідне фінансове забезпечення	109 651 263 ₴	40
Пріоритетні амбулаторні послуги	13 828 322 ₴	18
Пріоритетні стаціонарні послуги	157 796 917 ₴	14
Психіатрична допомога	60 450 102 ₴	9
Стаціонарні послуги загального профілю	894 892 707 ₴	32
Стоматологічна допомога	4 377 105 ₴	21

ДЕКЛАРАЦІЇ, ПОДАНІ ЛІКАРЯМ ПМД

ЗА ФОРМАМИ ВЛАСНОСТІ НАДАВАЧІВ ПОСЛУГ

1 061 092

37 870

31 905

0

1 130 867

КОМУНАЛЬНА

ПРИВАТНА
(БЕЗ ФОП)

ФОП

ДЕРЖАВНА

ЗАГАЛОМ

СПЕЦІАЛЬНІСТЬ
ЛІКАРЯКІЛЬКІСТЬ
ЛІКАРІВКІЛЬКІСТЬ
ЛІКАРІВ З ООП*%
З ООП*

ПЕДІАТР

211

58

27,5%

СІМЕЙНИЙ ЛІКАР

601

184

30,6%

ТЕРАПЕВТ

111

13

11,7%

ЗАГАЛОМ

923

255

27,6%

*ООП - оптимальний обсяг практики

РОЗПОДІЛ ДЕКЛАРАЦІЙ

ЗА СТАТТЮ ПАЦІЄНТІВ

ЖІНКИ –
54,3%

0-5



5,5%

6-17



15,0%

18-39



26,2%

ЧОЛОВІКИ –
45,7%

40-64



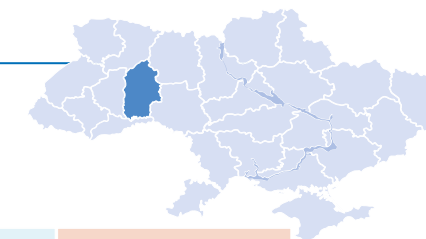
35,1%

65+



18,2%

ЗА СПЕЦІАЛЬНІСТЮ ЛІКАРЯ

76,0%
СІМЕЙНИЙ ЛІКАР12,1%
ТЕРАПЕВТ11,9%
ПЕДІАТР

НАЯВНЕ НАСЕЛЕННЯ

1 243 787

КІЛЬКІСТЬ ПОДАНИХ ДЕКЛАРАЦІЙ

1 130 867

НАСЕЛЕННЯ З ДЕКЛАРАЦІЯМИ

90,9%

ПРОЛІКОВАНІ ВИПАДКИ ЗА ПРІОРИТЕТНИМИ ГРУПАМИ ПОСЛУГ

38

КІЛЬКІСТЬ НАДАВАЧІВ,
ЩО НАДАЛИ ПОСЛУГИ

25 839

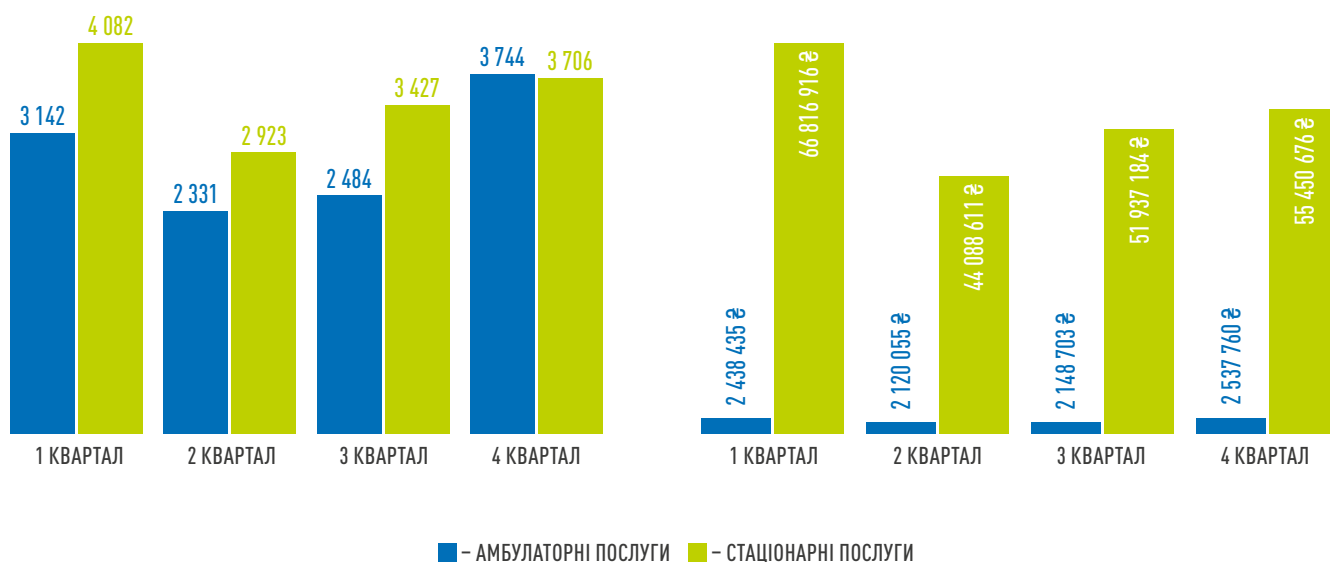
НАДАНО ПОСЛУГ
(ЗАГАЛОМ)

227 538 339 ₴

СУМА ОПЛАТ
ЗА НАДАНІ ПОСЛУГИ

ГРУПИ ПОСЛУГ	НАДАВАЧІВ	НАДАНО ПОСЛУГ	СУМИ ОПЛАТ
АМБУЛАТОРНІ ПОСЛУГИ	36	11 701	9 244 952 ₴
Бронхоскопія	7	169	179 677 ₴
Гістероскопія	13	297	757 907 ₴
Езофагогастроуденоскопія	33	7 310	6 549 102 ₴
Колоноскопія	20	802	998 107 ₴
Мамографія	3	2 966	625 726 ₴
Цистоскопія	13	157	134 433 ₴
СТАЦІОНАРНІ ПОСЛУГИ	26	14 138	218 293 387 ₴
Медична допомога новонародженим у складних неонатальних випадках	4	1 037	34 919 727 ₴
Медична допомога при гострому інфаркті міокарда	1	718	21 341 706 ₴
Медична допомога при гострому мозковому інсульті	15	3 857	77 273 630 ₴
Медична допомога при пологах	20	8 526	84 758 323 ₴

ДИНАМІКА КІЛЬКОСТІ НАДАНИХ ПОСЛУГ ТА СУМИ ОПЛАТ



ОПЛАТИ НАДАВАЧАМ МЕДИЧНОЇ ДОПОМОГИ

ЗА ФОРМАМИ ВЛАСНОСТІ

ФОРМА ВЛАСНОСТІ	СУМИ ОПЛАТ	К-СТЬ НАДАВАЧІВ
КОМУНАЛЬНА	4 406 317 947 ₴	78
ПРИВАТНА (БЕЗ ФОП)	65 744 093 ₴	13
ФОП	14 687 835 ₴	23

ЗАГАЛЬНА СУМА ОПЛАТ

4 486 749 875 ₴

ЗА ВИДОМ ДОПОМОГИ

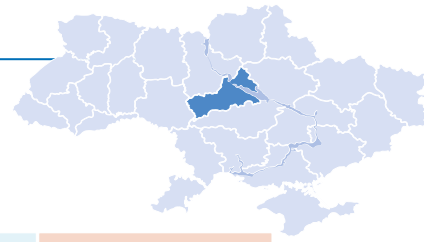
COVID-19
781 764 540 ₴ЕКСТРЕНА
363 956 576 ₴ПЕРВИННА
704 934 173 ₴СПЕЦІАЛІЗОВАНА
2 636 094 586 ₴

РОЗПОДІЛ ОПЛАТ ЗА НАПРЯМАМИ

НАПРЯМ	СУМИ ОПЛАТ	КІЛЬКІСТЬ НАДАВАЧІВ
COVID-19	781 764 540 ₴	64
Амбулаторні послуги загального профілю	543 930 522 ₴	50
Ведення вагітності	24 549 840 ₴	24
Гемодіаліз	87 578 224 ₴	3
Екстрена медична допомога	363 956 576 ₴	1
Лікування туберкульозу	38 643 090 ₴	9
Медична допомога особам із ВІЛ	5 435 004 ₴	10
Медична реабілітація	27 309 590 ₴	8
Онкологія	149 932 023 ₴	7
Паліативна медична допомога	72 566 124 ₴	39
Первинна медична допомога	704 848 923 ₴	69
Перехідне фінансове забезпечення	153 234 406 ₴	45
Пріоритетні амбулаторні послуги	9 244 952 ₴	36
Пріоритетні стаціонарні послуги	218 293 387 ₴	26
Психіатрична допомога	104 545 158 ₴	19
Стаціонарні послуги загального профілю	1 189 958 532 ₴	37
Стоматологічна допомога	10 958 984 ₴	29

Суми фактичних оплат наведено за місцем реєстрації юридичної особи

ДЕКЛАРАЦІЇ, ПОДАНІ ЛІКАРЯМ ПМД



ЗА ФОРМАМИ ВЛАСНОСТІ НАДАВАЧІВ ПОСЛУГ

993 111	12 547	20 280	0	1 025 938
КОМУНАЛЬНА	ПРИВАТНА (БЕЗ ФОП)	ФОП	ДЕРЖАВНА	ЗАГАЛОМ


СПЕЦІАЛЬНІСТЬ ЛІКАРЯ	КІЛЬКІСТЬ ЛІКАРІВ	КІЛЬКІСТЬ ЛІКАРІВ З ООП*	% З ООП*
ПЕДІАТР	180	89	49,4%
СІМЕЙНИЙ ЛІКАР	457	258	56,5%
ТЕРАПЕВТ	91	23	25,3%
ЗАГАЛОМ	728	370	50,8%

*ООП - оптимальний обсяг практики

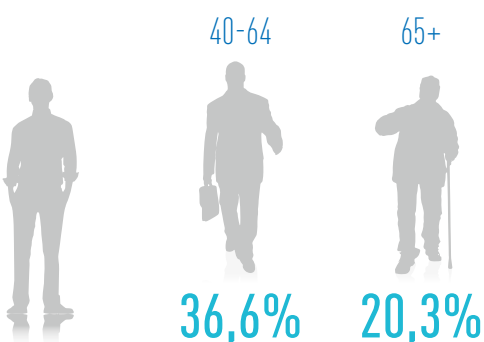
РОЗПОДІЛ ДЕКЛАРАЦІЙ

ЗА СТАТТЮ ПАЦІЄНТІВ

ЖІНКИ –
54,7%



ЧОЛОВІКИ –
45,3%



НАЯВНЕ НАСЕЛЕННЯ

1 178 266

КІЛЬКІСТЬ ПОДАНИХ ДЕКЛАРАЦІЙ

1 025 938

НАСЕЛЕННЯ З ДЕКЛАРАЦІЯМИ

87,1%

ЗА СПЕЦІАЛЬНІСТЮ ЛІКАРЯ

74,5%
СІМЕЙНИЙ ЛІКАР

12,4%
ТЕРАПЕВТ

13,1%
ПЕДІАТР

ПРОЛІКОВАНІ ВИПАДКИ ЗА ПРІОРИТЕТНИМИ ГРУПАМИ ПОСЛУГ

36

КІЛЬКІСТЬ НАДАВАЧІВ,
ЩО НАДАЛИ ПОСЛУГИ

42 900

НАДАНО ПОСЛУГ
(ЗАГАЛОМ)

190 100 041 €

СУМА ОПЛАТ
ЗА НАДАНИ ПОСЛУГИ

ГРУПИ ПОСЛУГ	НАДАВАЧІВ	НАДАНО ПОСЛУГ	СУМИ ОПЛАТ
АМБУЛАТОРНІ ПОСЛУГИ	31	31 712	19 382 942 €
Бронхоскопія	7	875	994 712 €
Гістероскопія	12	548	1 381 137 €
Езофагогастроуденоскопія	26	9 126	8 521 283 €
Колоноскопія	18	3 058	3 742 927 €
Мамографія	10	17 041	3 752 137 €
Цистоскопія	15	1 064	990 747 €
СТАЦІОНАРНІ ПОСЛУГИ	24	11 188	170 717 099 €
Медична допомога новонародженим у складних неонатальних випадках	2	527	20 317 365 €
Медична допомога при гострому інфаркті міокарда	4	968	28 193 009 €
Медична допомога при гострому мозковому інсульті	9	3 012	56 670 930 €
Медична допомога при пологах	20	6 681	65 535 795 €

ДИНАМІКА КІЛЬКОСТІ НАДАНИХ ПОСЛУГ ТА СУМИ ОПЛАТ



ОПЛАТИ НАДАВАЧАМ МЕДИЧНОЇ ДОПОМОГИ

ЗА ФОРМАМИ ВЛАСНОСТІ

ЗАГАЛЬНА СУМА ОПЛАТ

3 978 367 107 ₴

ЗА ВИДОМ ДОПОМОГИ

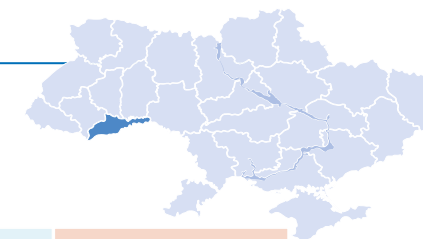
ФОРМА ВЛАСНОСТІ	СУМИ ОПЛАТ	К-СТЬ НАДАВАЧІВ	ЗА ВИДОМ ДОПОМОГИ
КОМУНАЛЬНА	3 964 251 014 ₴	90	COVID-19 533 299 372 ₴
ПРИВАТНА (БЕЗ ФОП)	5 017 750 ₴	4	ЕКСТРЕНА 345 385 172 ₴
ФОП	9 098 343 ₴	10	ПЕРВИННА 630 013 290 ₴
			СПЕЦІАЛІЗОВАНА 2 469 669 273 ₴

РОЗПОДІЛ ОПЛАТ ЗА НАПРЯМАМИ

НАПРЯМ	СУМИ ОПЛАТ	КІЛЬКІСТЬ НАДАВАЧІВ
COVID-19	533 299 372 ₴	59
Амбулаторні послуги загального профілю	314 142 740 ₴	55
Ведення вагітності	17 385 840 ₴	24
Гемодіаліз	83 239 728 ₴	2
Екстрена медична допомога	345 385 172 ₴	1
Лікування туберкульозу	30 549 393 ₴	21
Медична допомога особам із ВІЛ	10 387 481 ₴	26
Медична реабілітація	60 312 912 ₴	11
Онкологія	164 588 451 ₴	1
Паліативна медична допомога	37 143 094 ₴	22
Первинна медична допомога	629 708 715 ₴	52
Перехідне фінансове забезпечення	167 686 255 ₴	55
Пріоритетні амбулаторні послуги	19 382 942 ₴	31
Пріоритетні стаціонарні послуги	170 717 099 ₴	24
Психіатрична допомога	79 814 855 ₴	25
Стаціонарні послуги загального профілю	1 304 936 826 ₴	38
Стоматологічна допомога	9 686 232 ₴	27

Суми фактичних оплат наведено за місцем реєстрації юридичної особи

ДЕКЛАРАЦІЇ, ПОДАНІ ЛІКАРЯМ ПМД



ЗА ФОРМАМИ ВЛАСНОСТІ НАДАВАЧІВ ПОСЛУГ

КОМУНАЛЬНА	ПРИВАТНА (БЕЗ ФОП)	ФОП	ДЕРЖАВНА	ЗАГАЛОМ
738 034	34 043	14 008	0	786 085

СПЕЦІАЛЬНІСТЬ ЛІКАРЯ

КІЛЬКІСТЬ ЛІКАРІВ

КІЛЬКІСТЬ ЛІКАРІВ З ООП*

% З ООП*

ПЕДІАТР	68	26	38,2%
СІМЕЙНИЙ ЛІКАР	460	138	30,0%
ТЕРАПЕВТ	109	8	7,3%
ЗАГАЛОМ	637	172	27,0%

*ООП - оптимальний обсяг практики

НАЯВНЕ НАСЕЛЕННЯ

896 566

КІЛЬКІСТЬ ПОДАНИХ ДЕКЛАРАЦІЙ

786 085

НАСЕЛЕННЯ З ДЕКЛАРАЦІЯМИ

87,7%

РОЗПОДІЛ ДЕКЛАРАЦІЙ

ЗА СТАТТЮ ПАЦІЄНТІВ

ЖІНКИ –

53,4%



0-5

6,6%

6-17



16,6%

18-39



28,9%

ЧОЛОВІКИ –

46,6%



40-64



32,2%

65+



15,7%

ЗА СПЕЦІАЛЬНІСТЮ ЛІКАРЯ

77,5%

СІМЕЙНИЙ ЛІКАР

16,5%

ТЕРАПЕВТ

6,0%

ПЕДІАТР

ПРОЛІКОВАНІ ВИПАДКИ ЗА ПРІОРИТЕТНИМИ ГРУПАМИ ПОСЛУГ

29

КІЛЬКІСТЬ НАДАВАЧІВ,
ЩО НАДАЛИ ПОСЛУГИ

26 986

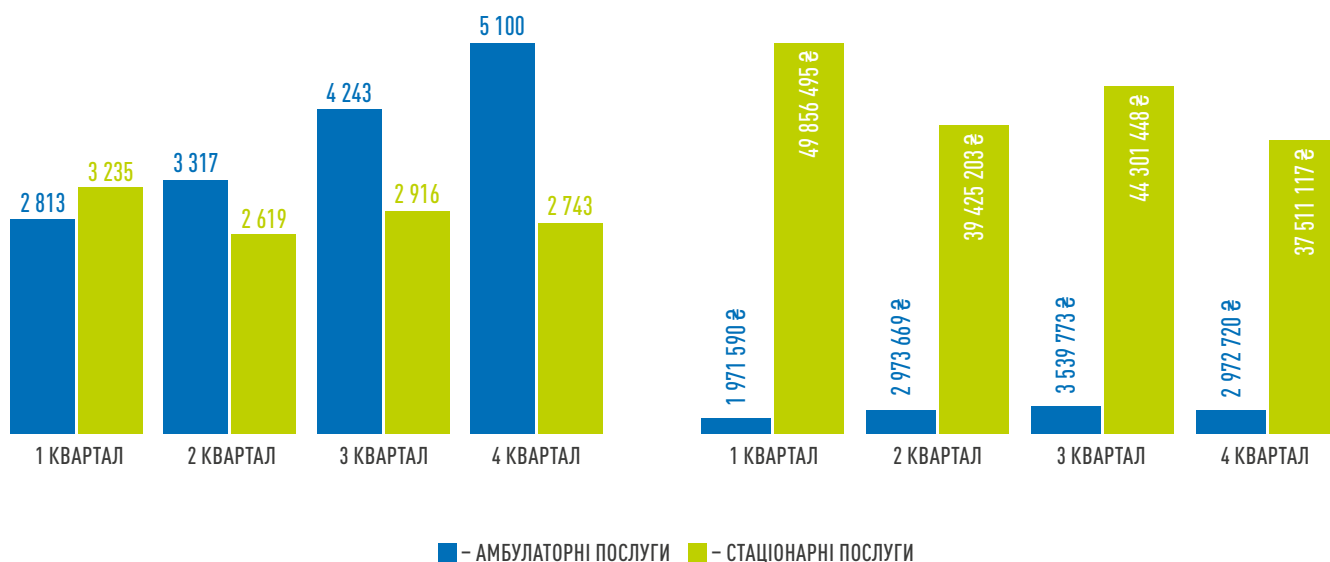
НАДАНО ПОСЛУГ
(ЗАГАЛОМ)

182 552 015 ₴

СУМА ОПЛАТ
ЗА НАДАНІ ПОСЛУГИ

ГРУПИ ПОСЛУГ	НАДАВАЧІВ	НАДАНО ПОСЛУГ	СУМИ ОПЛАТ
АМБУЛАТОРНІ ПОСЛУГИ	23	15 473	11 457 752 ₴
Бронхоскопія	4	374	397 612 ₴
Гістероскопія	6	185	461 039 ₴
Езофагогастродуоденоскопія	18	8 756	7 345 713 ₴
Колоноскопія	12	1 905	2 134 472 ₴
Мамографія	4	3 972	868 414 ₴
Цистоскопія	10	281	250 501 ₴
СТАЦІОНАРНІ ПОСЛУГИ	17	11 513	171 094 263 ₴
Медична допомога новонародженим у складних неонатальних випадках	3	949	33 294 734 ₴
Медична допомога при гострому інфаркті міокарда	1	769	21 701 908 ₴
Медична допомога при гострому мозковому інсульті	7	2 151	42 089 525 ₴
Медична допомога при пологах	12	7 644	74 008 096 ₴

ДИНАМІКА КІЛЬКОСТІ НАДАНИХ ПОСЛУГ ТА СУМИ ОПЛАТ



ОПЛАТИ НАДАВАЧАМ МЕДИЧНОЇ ДОПОМОГИ

ЗА ФОРМАМИ ВЛАСНОСТІ

ФОРМА ВЛАСНОСТІ	СУМИ ОПЛАТ	К-СТЬ НАДАВАЧІВ
КОМУНАЛЬНА	3 090 802 283 ₴	75
ПРИВАТНА (БЕЗ ФОП)	50 326 369 ₴	11
ФОП	7 535 523 ₴	10

ЗАГАЛЬНА СУМА ОПЛАТ

3 148 664 175 ₴

ЗА ВИДОМ ДОПОМОГИ

COVID-19
604 123 970 ₴

ЕКСТРЕНА
260 844 576 ₴

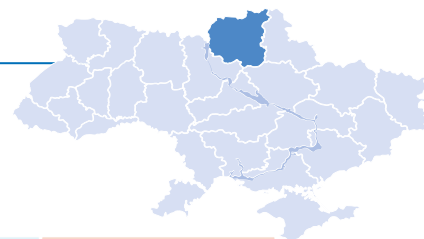
ПЕРВИННА
494 690 095 ₴

СПЕЦІАЛІЗОВАНА
1 789 005 533 ₴

РОЗПОДІЛ ОПЛАТ ЗА НАПРЯМАМИ

НАПРЯМ	СУМИ ОПЛАТ	КІЛЬКІСТЬ НАДАВАЧІВ
COVID-19	604 123 970 ₴	65
Амбулаторні послуги загального профілю	329 018 649 ₴	47
Ведення вагітності	19 553 760 ₴	16
Гемодіаліз	37 870 642 ₴	4
Екстрена медична допомога	260 844 576 ₴	1
Лікування туберкульозу	18 475 724 ₴	9
Медична допомога особам із ВІЛ	2 549 294 ₴	2
Медична реабілітація	64 246 426 ₴	10
Онкологія	109 717 160 ₴	3
Паліативна медична допомога	49 503 842 ₴	24
Первинна медична допомога	494 648 439 ₴	61
Перехідне фінансове забезпечення	109 608 851 ₴	41
Пріоритетні амбулаторні послуги	11 457 752 ₴	23
Пріоритетні стаціонарні послуги	171 094 263 ₴	17
Психіатрична допомога	62 187 851 ₴	5
Стаціонарні послуги загального профілю	799 700 656 ₴	26
Стоматологічна допомога	4 062 320 ₴	18

ДЕКЛАРАЦІЇ, ПОДАНІ ЛІКАРЯМ ПМД



ЗА ФОРМАМИ ВЛАСНОСТІ НАДАВАЧІВ ПОСЛУГ




СПЕЦІАЛЬНІСТЬ ЛІКАРЯ	КІЛЬКІСТЬ ЛІКАРІВ	КІЛЬКІСТЬ ЛІКАРІВ З ООП*	% З ООП*
ПЕДІАТР	141	62	44,0%
СІМЕЙНИЙ ЛІКАР	361	198	54,8%
ТЕРАПЕВТ	98	30	30,6%
ЗАГАЛОМ	600	290	48,3%

*ООП - оптимальний обсяг практики

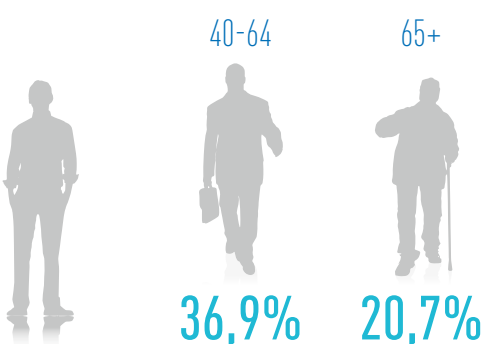
РОЗПОДІЛ ДЕКЛАРАЦІЙ

ЗА СТАТТЮ ПАЦІЄНТІВ

ЖІНКИ –
55,3%



ЧОЛОВІКИ –
44,7%



НАЯВНЕ НАСЕЛЕННЯ

976 701

КІЛЬКІСТЬ ПОДАНИХ ДЕКЛАРАЦІЙ

853 031

НАСЕЛЕННЯ З ДЕКЛАРАЦІЯМИ

87,3%

ЗА СПЕЦІАЛЬНІСТЮ ЛІКАРЯ

70,3%
СІМЕЙНИЙ ЛІКАР

17,2%
ТЕРАПЕВТ

12,6%
ПЕДІАТР

ПРОЛІКОВАНІ ВИПАДКИ ЗА ПРІОРИТЕТНИМИ ГРУПАМИ ПОСЛУГ

26

КІЛЬКІСТЬ НАДАВАЧІВ, ЩО НАДАЛИ ПОСЛУГИ

27 832

НАДАНО ПОСЛУГ (ЗАГАЛОМ)

174 501 703 €

СУМА ОПЛАТ ЗА НАДАНИ ПОСЛУГИ

ГРУПИ ПОСЛУГ	НАДАВАЧІВ	НАДАНО ПОСЛУГ	СУМИ ОПЛАТ
АМБУЛАТОРНІ ПОСЛУГИ	23	17 589	12 575 965 €
Бронхоскопія	6	615	820 953 €
Гістероскопія	8	296	643 473 €
Езофагогастроуденоскопія	21	7 603	6 726 748 €
Колоноскопія	14	2 025	2 377 831 €
Мамографія	4	6 241	1 312 119 €
Цистоскопія	9	809	694 841 €
СТАЦІОНАРНІ ПОСЛУГИ	17	10 243	161 925 738 €
Медична допомога новонародженим у складних неонатальних випадках	2	318	13 319 033 €
Медична допомога при гострому інфаркті міокарда	3	676	19 801 490 €
Медична допомога при гострому мозковому інсульті	9	3 883	75 237 475 €
Медична допомога при пологах	10	5 366	53 567 740 €

ДИНАМІКА КІЛЬКОСТІ НАДАНИХ ПОСЛУГ ТА СУМИ ОПЛАТ



ОПЛАТИ НАДАВАЧАМ МЕДИЧНОЇ ДОПОМОГИ

ЗА ФОРМАМИ ВЛАСНОСТІ

ЗАГАЛЬНА СУМА ОПЛАТ

3 465 890 185 ₴

ЗА ВИДОМ ДОПОМОГИ

COVID-19

556 119 067 ₴

ЕКСТРЕНА

285 214 348 ₴

ПЕРВИННА

522 842 442 ₴

СПЕЦІАЛІЗОВАНА

2 101 714 328 ₴

ФОРМА
ВЛАСНОСТІ СУМИ
ОПЛАТК-СТЬ
НАДАВАЧІВ

КОМУНАЛЬНА

3 457 090 244 ₴

75

ПРИВАТНА (БЕЗ ФОП)

1 243 102 ₴

3

ФОП

7 556 839 ₴

9

РОЗПОДІЛ ОПЛАТ ЗА НАПРЯМАМИ

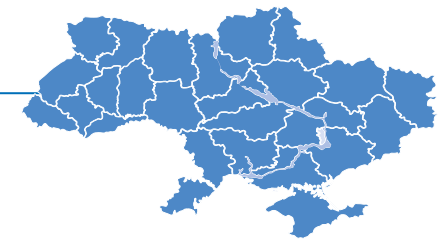
НАПРЯМ	СУМИ ОПЛАТ	КІЛЬКІСТЬ НАДАВАЧІВ
COVID-19	556 119 067 ₴	55
Амбулаторні послуги загального профілю	333 128 200 ₴	46
Ведення вагітності	14 521 680 ₴	17
Гемодіаліз	58 557 049 ₴	4
Екстрена медична допомога	285 214 348 ₴	1
Лікування туберкульозу	41 447 169 ₴	25
Медична допомога особам із ВІЛ	11 036 616 ₴	20
Медична реабілітація	36 456 860 ₴	12
Онкологія	150 223 600 ₴	3
Паліативна медична допомога	58 902 724 ₴	24
Первинна медична допомога	522 460 754 ₴	50
Перехідне фінансове забезпечення	124 409 081 ₴	46
Пріоритетні амбулаторні послуги	12 575 965 ₴	23
Пріоритетні стаціонарні послуги	161 925 738 ₴	17
Психіатрична допомога	67 694 019 ₴	7
Стаціонарні послуги загального профілю	1 024 288 634 ₴	36
Стоматологічна допомога	6 928 680 ₴	23



COVID-19: ВАКЦИНАЦІЯ, СТАЦІОНАРНЕ ЛІКУВАННЯ

ПРОВЕДЕНІ ІМУНІЗАЦІЇ З COVID-19

ВАКЦИНА	К-СТЬ ВАКЦИНАЦІЙ	СУМА ОПЛАТ
ASTRAZENEKA/COVISHIELD	3 232 263	133 777 045 ₴
PFIZER/MODERNA	13 954 936	581 459 565 ₴
SINOVAC	7 907 768	329 328 570 ₴



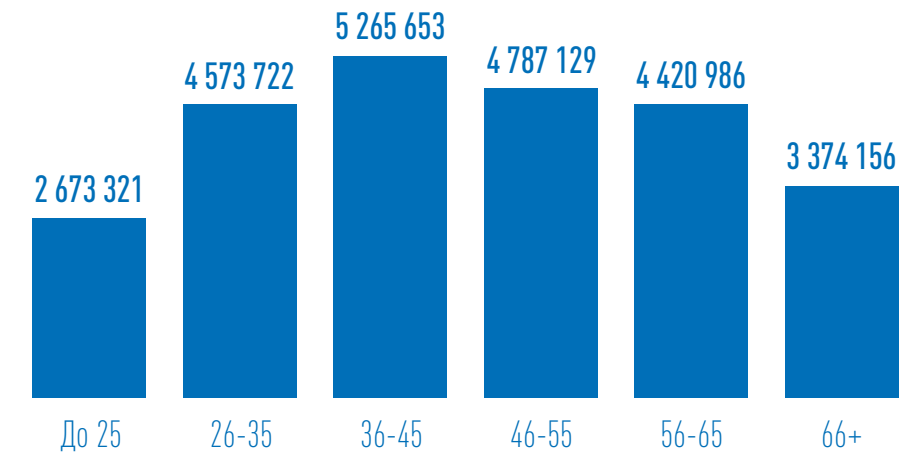
КІЛЬКІСТЬ ПАЦІЄНТІВ, ЯКИМ
ПРОВЕДЕНО ВАКЦИНАЦІЮ

13 709 789

ЗА СТАТТЮ ПАЦІЄНТІВ

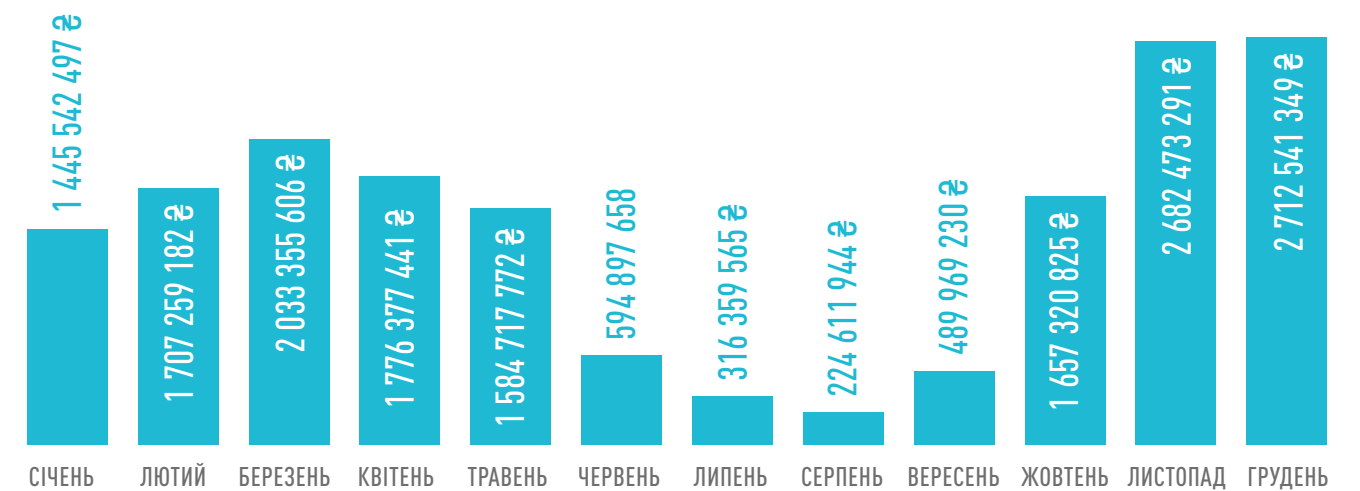


ЗА ВІКОВИМИ ГРУПАМИ



ОПЛАТИ ЗА ДОГОВОРАМИ ЩОДО СТАЦІОНАРНОГО ЛІКУВАННЯ

КІЛЬКІСТЬ НАДАВАЧІВ,
ЩО ОТРИМАЛИ ОПЛАТИ **604** СУМА ОПЛАТ
(ЗАГАЛОМ) **17 225 426 359 ₴**



ПРОВЕДЕНІ ІМУНІЗАЦІЇ З COVID-19

ВАКЦИНА	К-СТЬ ВАКЦИНАЦІЙ	СУМА ОПЛАТ
ASTRAZENEKA/COVISHIELD	117 488	4 887 120 ₴
PFIZER/MODERNA	532 994	22 285 515 ₴
SINOVAC	324 956	13 572 560 ₴



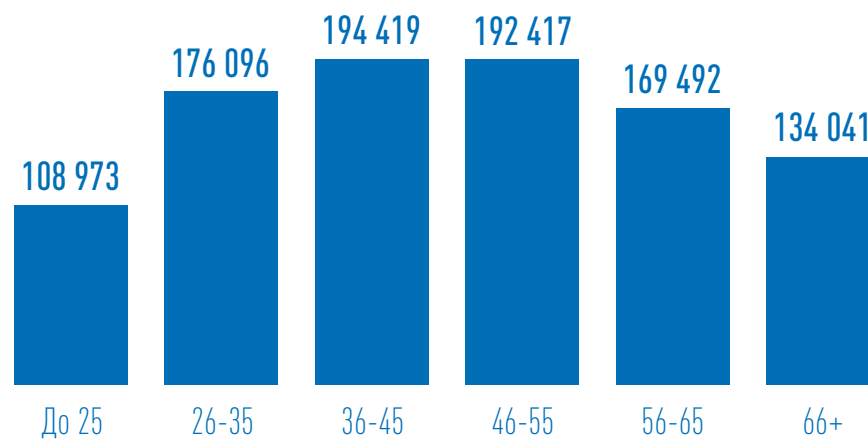
КІЛЬКІСТЬ ПАЦІЄНТІВ, ЯКИМ
ПРОВЕДЕНО ВАКЦИНАЦІЮ

548 972

ЗА СТАТТЮ ПАЦІЄНТІВ



ЗА ВІКОВИМИ ГРУПАМИ



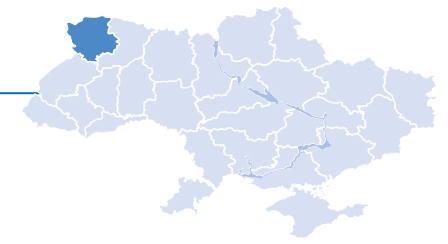
ОПЛАТИ ЗА ДОГОВОРАМИ ЩОДО СТАЦІОНАРНОГО ЛІКУВАННЯ

КІЛЬКІСТЬ НАДАВАЧІВ,
ЩО ОТРИМАЛИ ОПЛАТИ **31** СУМА ОПЛАТ
(ЗАГАЛОМ) **690 910 657 ₴**



ПРОВЕДЕНІ ІМУНІЗАЦІЇ З COVID-19

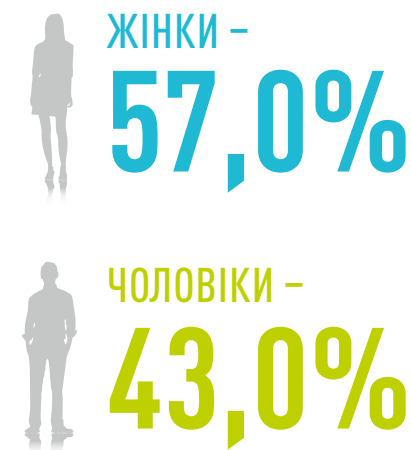
ВАКЦИНА	К-СТЬ ВАКЦИНАЦІЙ	СУМА ОПЛАТ
ASTRAZENEKA/COVISHIELD	68 705	2 884 035 ₴
PFIZER/MODERNA	371 095	15 304 235 ₴
SINOVAC	91 321	3 757 050 ₴



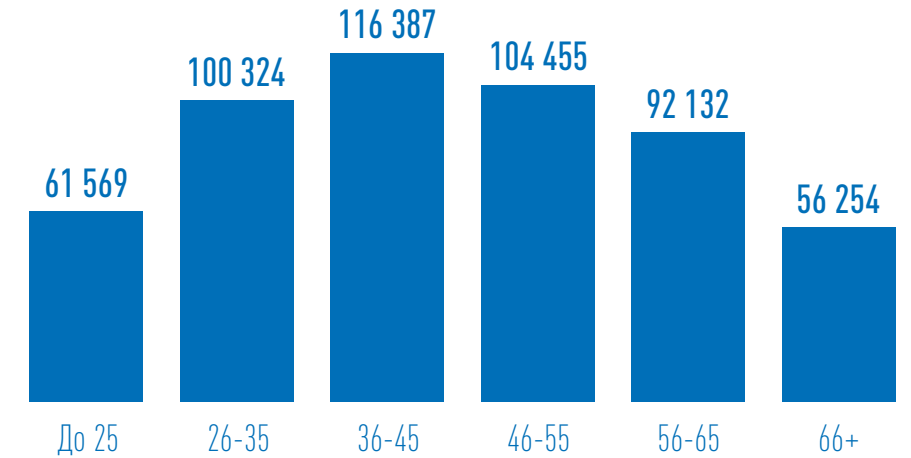
КІЛЬКІСТЬ ПАЦІЄНТІВ, ЯКИМ
ПРОВЕДЕНО ВАКЦИНАЦІЮ

301 655

ЗА СТАТТЮ ПАЦІЄНТІВ



ЗА ВІКОВИМИ ГРУПАМИ

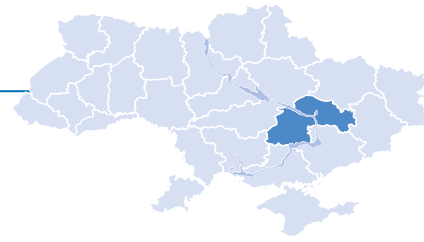


ОПЛАТИ ЗА ДОГОВОРАМИ ЩОДО СТАЦІОНАРНОГО ЛІКУВАННЯ

КІЛЬКІСТЬ НАДАВАЧІВ,
ЩО ОТРИМАЛИ ОПЛАТИ **20** СУМА ОПЛАТ
(ЗАГАЛОМ) **490 688 600 ₴**



ПРОВЕДЕНІ ІМУНІЗАЦІЇ З COVID-19



КІЛЬКІСТЬ ПАЦІЄНТІВ, ЯКИМ
ПРОВЕДЕНО ВАКЦИНАЦІЮ

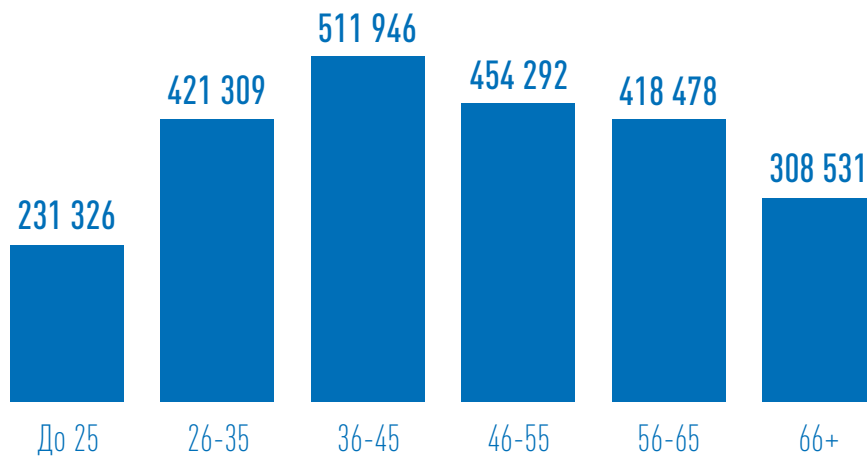
1 260 318

ВАКЦИНА	К-СТЬ ВАКЦИНАЦІЙ	СУМА ОПЛАТ
ASTRAZENEKA/COVISHIELD	309 314	12 876 240 ₴
PFIZER/MODERNA	1 353 715	56 575 060 ₴
SINOVAC	682 853	28 630 145 ₴

ЗА СТАТТЮ ПАЦІЄНТІВ

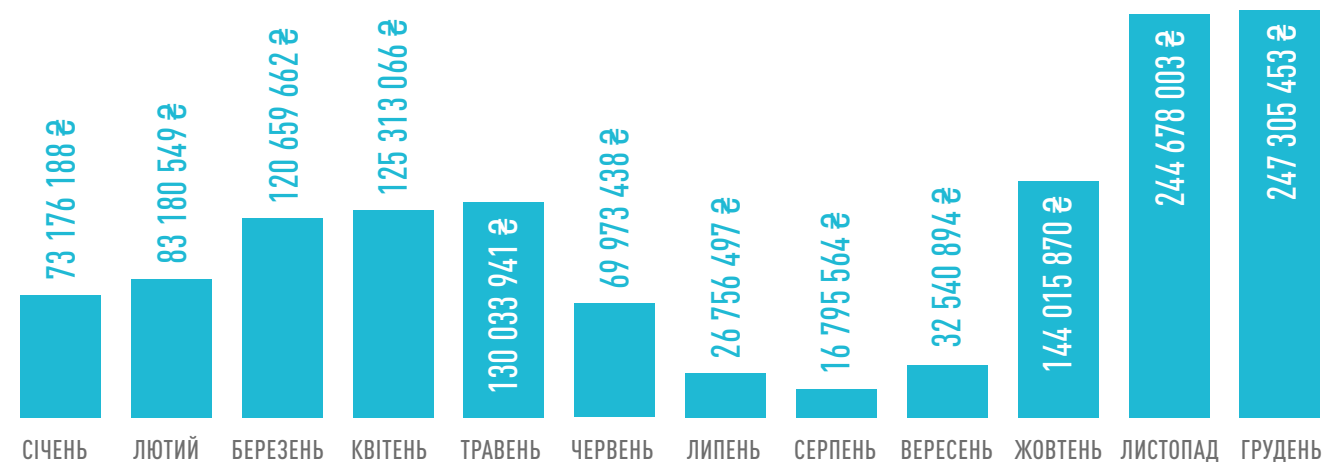


ЗА ВІКОВИМИ ГРУПАМИ



ОПЛАТИ ЗА ДОГОВОРАМИ ЩОДО СТАЦІОНАРНОГО ЛІКУВАННЯ

КІЛЬКІСТЬ НАДАВАЧІВ,
ЩО ОТРИМАЛИ ОПЛАТИ **47** СУМА ОПЛАТ
(ЗАГАЛОМ) **1 314 429 126 ₴**



ПРОВЕДЕНІ ІМУНІЗАЦІЇ З COVID-19

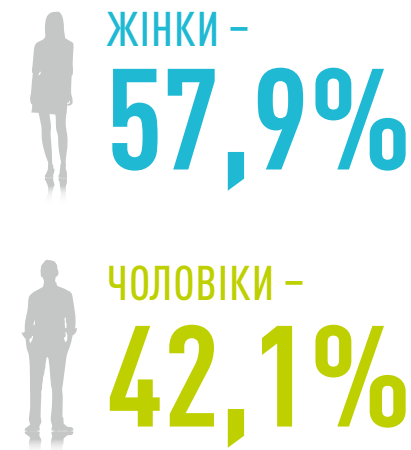


КІЛЬКІСТЬ ПАЦІЄНТІВ, ЯКИМ
ПРОВЕДЕНО ВАКЦИНАЦІЮ

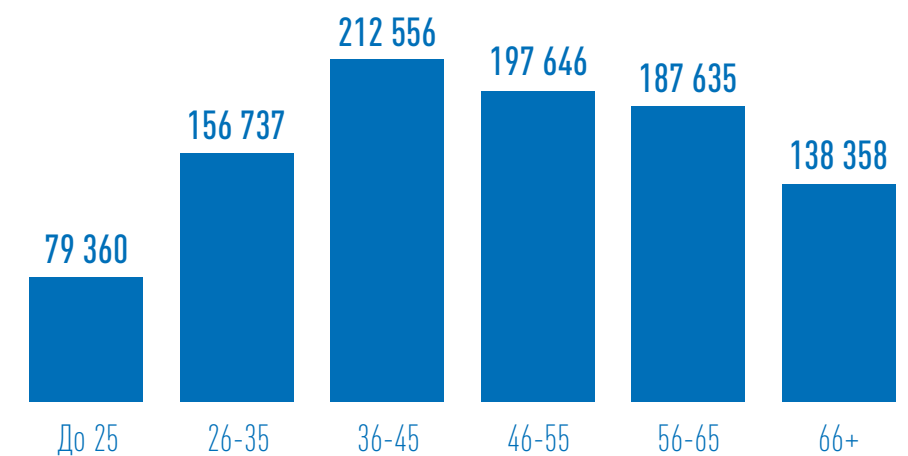
549 901

ВАКЦИНА	К-СТЬ ВАКЦИНАЦІЙ	СУМА ОПЛАТ
ASTRAZENEKA/COVISHIELD	188 012	7 606 035 ₴
PFIZER/MODERNA	403 410	16 542 540 ₴
SINOVAC	380 870	15 823 115 ₴

ЗА СТАТТЮ ПАЦІЄНТІВ



ЗА ВІКОВИМИ ГРУПАМИ

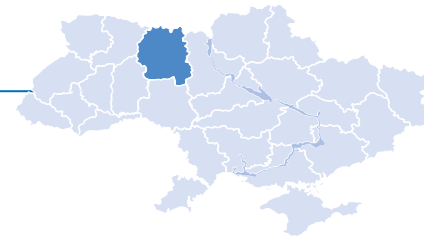


ОПЛАТИ ЗА ДОГОВОРАМИ ЩОДО СТАЦІОНАРНОГО ЛІКУВАННЯ

КІЛЬКІСТЬ НАДАВАЧІВ,
ЩО ОТРИМАЛИ ОПЛАТИ **34** СУМА ОПЛАТ
(ЗАГАЛОМ) **823 548 712 ₴**



ПРОВЕДЕНІ ІМУНІЗАЦІЇ З COVID-19

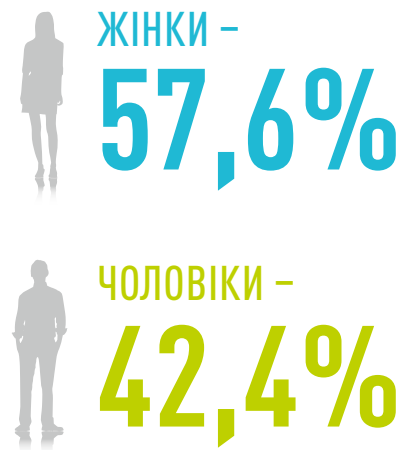


КІЛЬКІСТЬ ПАЦІЄНТІВ, ЯКИМ
ПРОВЕДЕНО ВАКЦИНАЦІЮ

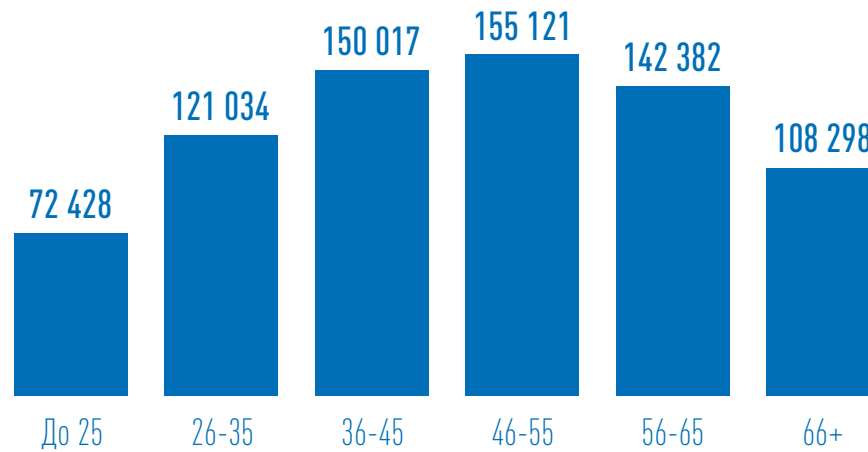
411 625

ВАКЦИНА	К-СТЬ ВАКЦИНАЦІЙ	СУМА ОПЛАТ
ASTRAZENEKA/COVISHIELD	110 812	4 616 795 ₴
PFIZER/MODERNA	355 125	14 806 425 ₴
SINOVAC	283 343	11 842 770 ₴

ЗА СТАТТЮ ПАЦІЄНТІВ

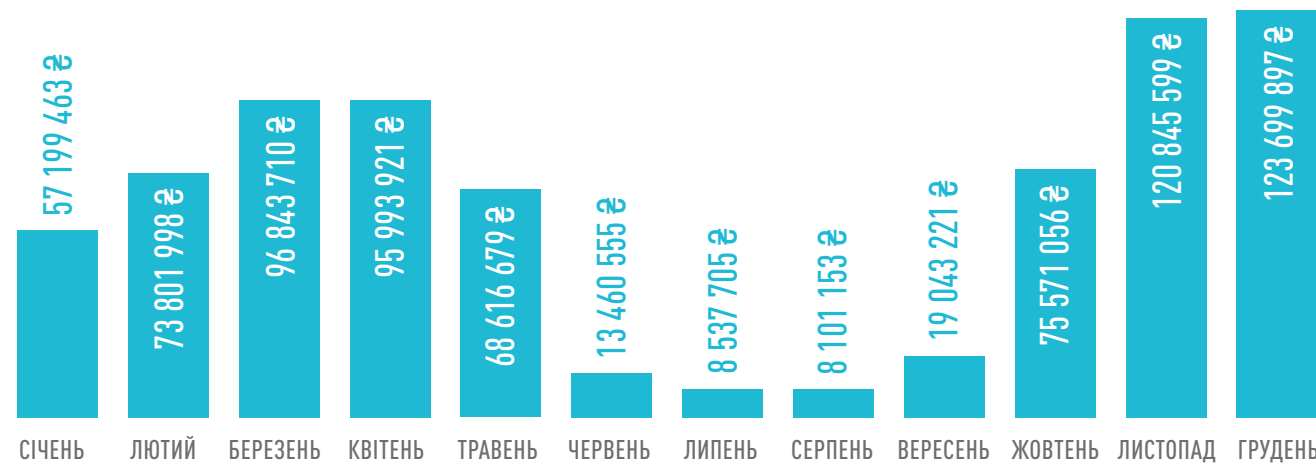


ЗА ВІКОВИМИ ГРУПАМИ

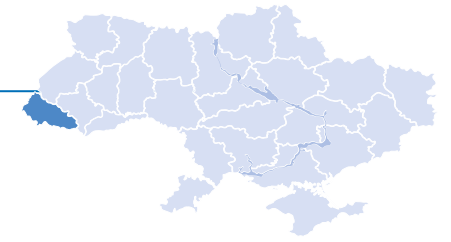


ОПЛАТИ ЗА ДОГОВОРАМИ ЩОДО СТАЦІОНАРНОГО ЛІКУВАННЯ

КІЛЬКІСТЬ НАДАВАЧІВ,
ЩО ОТРИМАЛИ ОПЛАТИ **25** СУМА ОПЛАТ
(ЗАГАЛОМ) **761 714 957 ₴**



ПРОВЕДЕНІ ІМУНІЗАЦІЇ З COVID-19

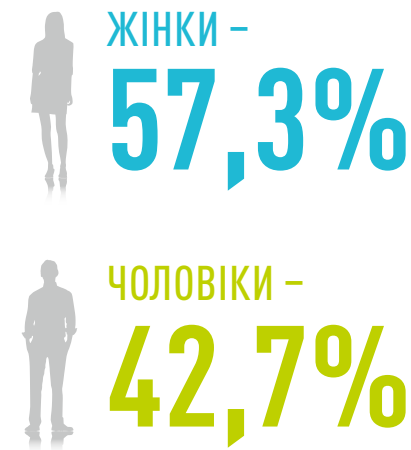


КІЛЬКІСТЬ ПАЦІЄНТІВ, ЯКИМ
ПРОВЕДЕНО ВАКЦИНАЦІЮ

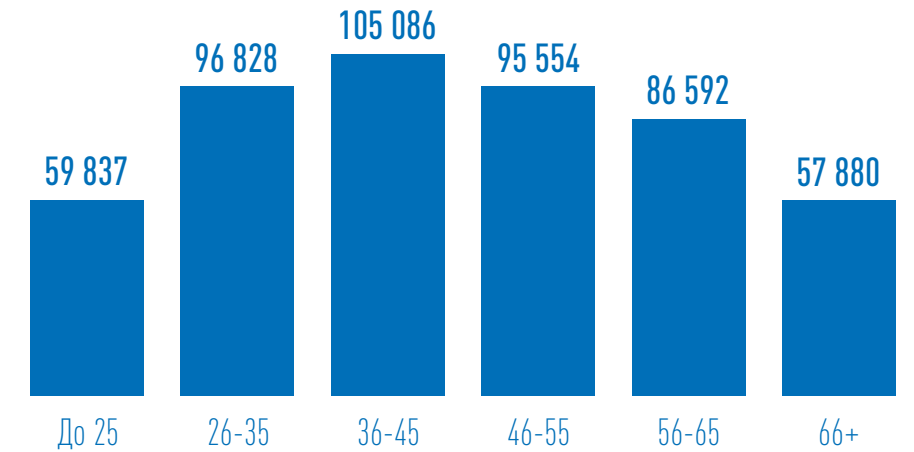
285 671

ВАКЦИНА	К-СТЬ ВАКЦИНАЦІЙ	СУМА ОПЛАТ
ASTRAZENEKA/COVISHIELD	72 880	3 014 170 ₴
PFIZER/MODERNA	314 051	12 848 645 ₴
SINOVAC	114 846	4 768 640 ₴

ЗА СТАТТЮ ПАЦІЄНТІВ



ЗА ВІКОВИМИ ГРУПАМИ



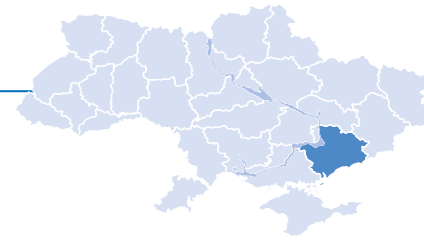
ОПЛАТИ ЗА ДОГОВОРАМИ ЩОДО СТАЦІОНАРНОГО ЛІКУВАННЯ

КІЛЬКІСТЬ НАДАВАЧІВ,
ЩО ОТРИМАЛИ ОПЛАТИ **17** СУМА ОПЛАТ
(ЗАГАЛОМ) **510 449 205 ₴**



ПРОВЕДЕНІ ІМУНІЗАЦІЇ З COVID-19

ВАКЦИНА	К-СТЬ ВАКЦИНАЦІЙ	СУМА ОПЛАТ
ASTRAZENEKA/COVISHIELD	122 109	5 087 590 ₴
PFIZER/MODERNA	528 641	21 992 485 ₴
SINOVAC	381 962	15 849 155 ₴



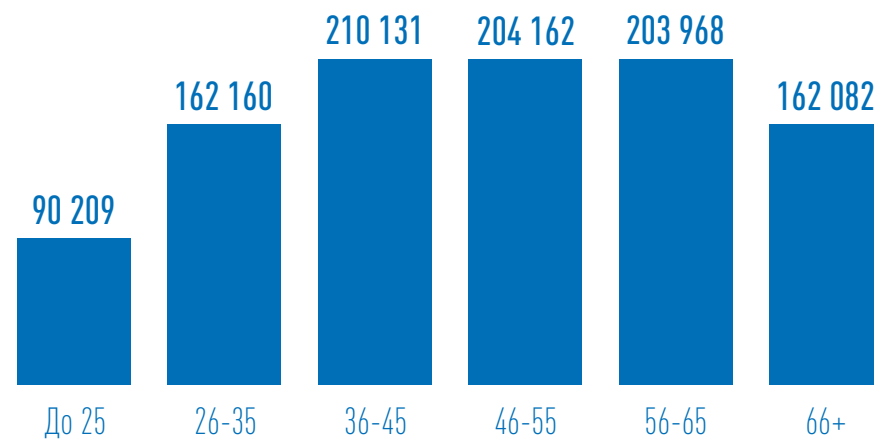
КІЛЬКІСТЬ ПАЦІЄНТІВ, ЯКИМ
ПРОВЕДЕНО ВАКЦИНАЦІЮ

567 514

ЗА СТАТТЮ ПАЦІЄНТІВ

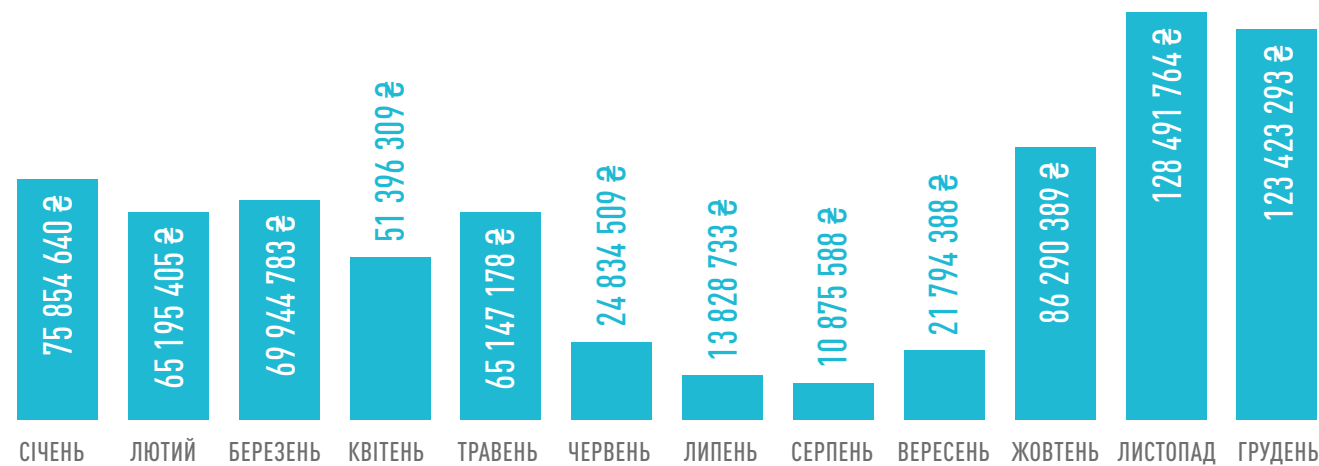


ЗА ВІКОВИМИ ГРУПАМИ



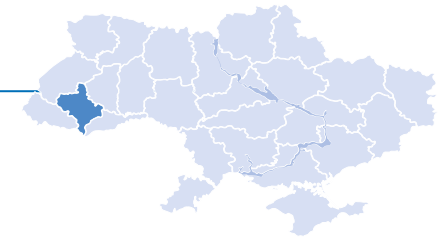
ОПЛАТИ ЗА ДОГОВОРАМИ ЩОДО СТАЦІОНАРНОГО ЛІКУВАННЯ

КІЛЬКІСТЬ НАДАВАЧІВ,
ЩО ОТРИМАЛИ ОПЛАТИ **24** СУМА ОПЛАТ
(ЗАГАЛОМ) **737 076 980 ₴**



ПРОВЕДЕНІ ІМУНІЗАЦІЇ З COVID-19

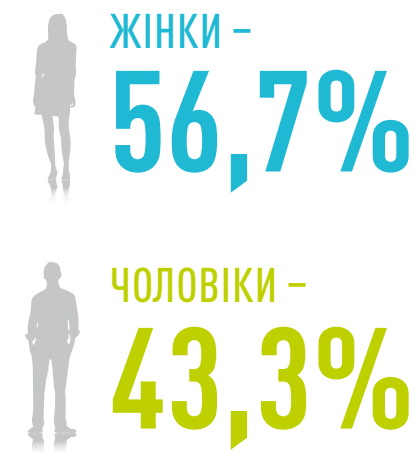
ВАКЦИНА	К-СТЬ ВАКЦИНАЦІЙ	СУМА ОПЛАТ
ASTRAZENEKA/COVISHIELD	178 526	7 246 805 ₴
PFIZER/MODERNA	384 338	15 975 475 ₴
SINOVAC	169 925	7 053 585 ₴



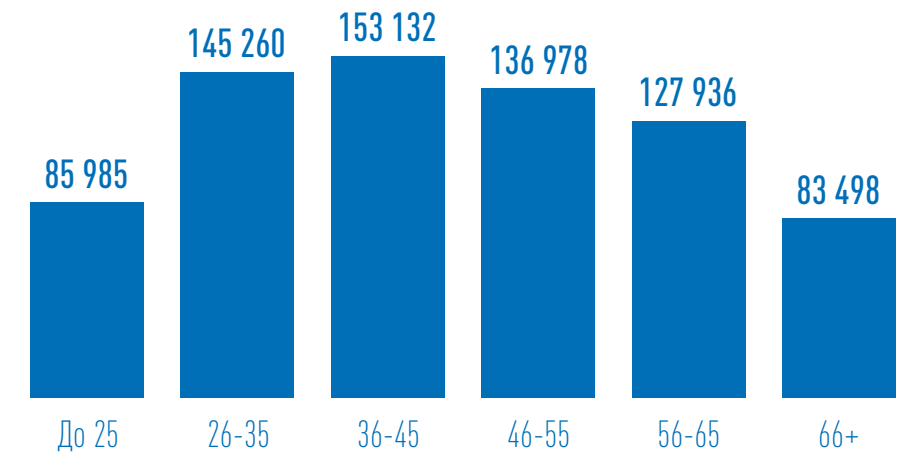
КІЛЬКІСТЬ ПАЦІЄНТІВ, ЯКИМ
ПРОВЕДЕНО ВАКЦИНАЦІЮ

402 374

ЗА СТАТТЮ ПАЦІЄНТІВ



ЗА ВІКОВИМИ ГРУПАМИ

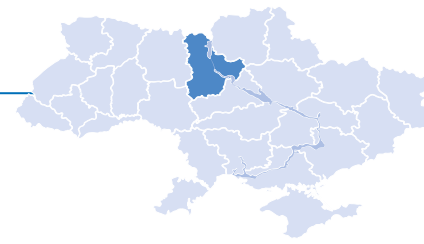


ОПЛАТИ ЗА ДОГОВОРАМИ ЩОДО СТАЦІОНАРНОГО ЛІКУВАННЯ

КІЛЬКІСТЬ НАДАВАЧІВ,
ЩО ОТРИМАЛИ ОПЛАТИ **29** СУМА ОПЛАТ
(ЗАГАЛОМ) **894 145 821 ₴**



ПРОВЕДЕНІ ІМУНІЗАЦІЇ З COVID-19




КІЛЬКІСТЬ ПАЦІЄНТІВ, ЯКИМ
ПРОВЕДЕНО ВАКЦИНАЦІЮ

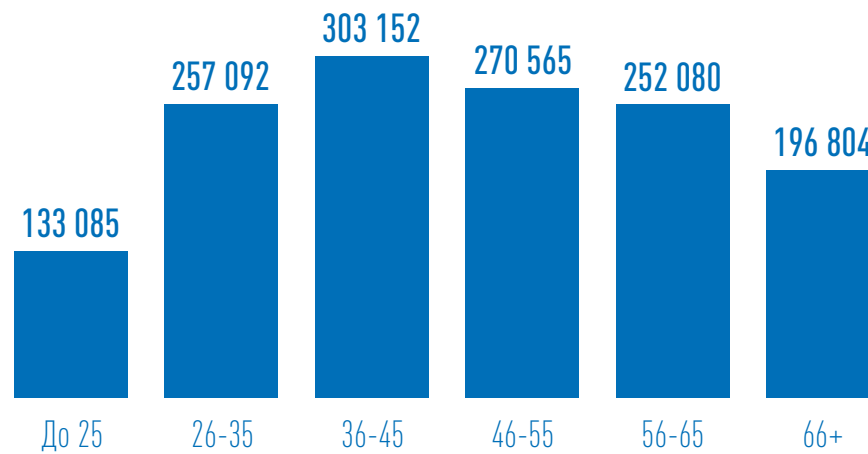
784 572

ВАКЦИНА	К-СТЬ ВАКЦИНАЦІЙ	СУМА ОПЛАТ
ASTRAZENEKA/COVISHIELD	118 908	4 965 880 ₴
PFIZER/MODERNA	733 492	30 751 170 ₴
SINOVAC	560 378	23 359 140 ₴

ЗА СТАТТЮ ПАЦІЄНТІВ

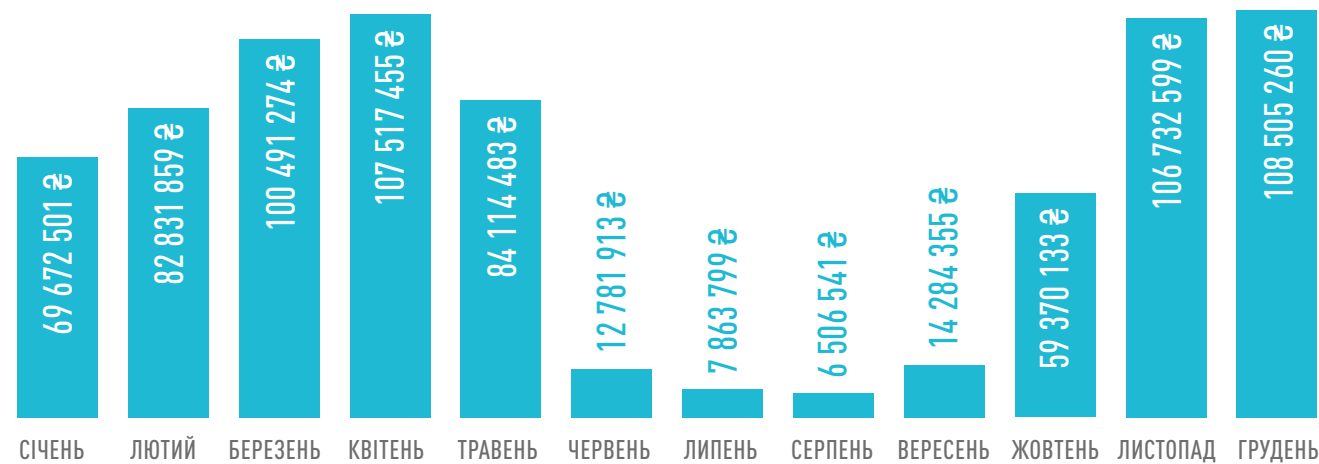


ЗА ВІКОВИМИ ГРУПАМИ

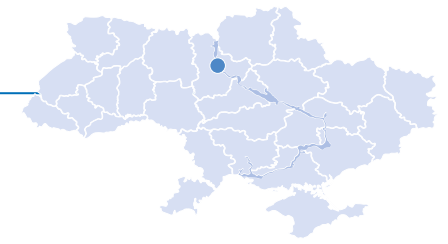


ОПЛАТИ ЗА ДОГОВОРАМИ ЩОДО СТАЦІОНАРНОГО ЛІКУВАННЯ

КІЛЬКІСТЬ НАДАВАЧІВ,
ЩО ОТРИМАЛИ ОПЛАТИ **27** СУМА ОПЛАТ
(ЗАГАЛОМ) **760 672 173 ₴**



ПРОВЕДЕНІ ІМУНІЗАЦІЇ З COVID-19

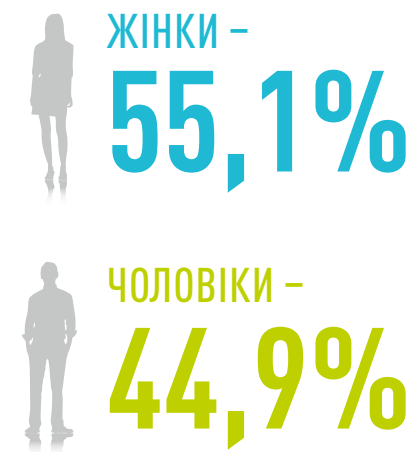


КІЛЬКІСТЬ ПАЦІЄНТІВ, ЯКИМ
ПРОВЕДЕНО ВАКЦИНАЦІЮ

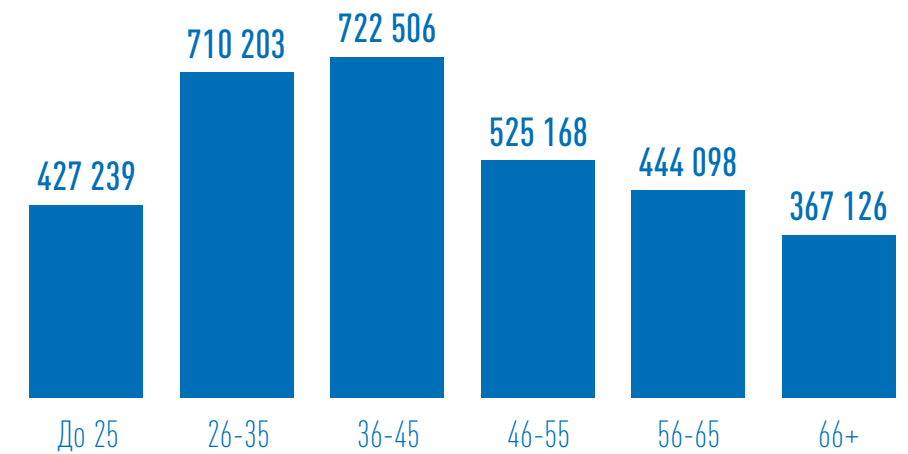
1 746 327

ВАКЦИНА	К-СТЬ ВАКЦИНАЦІЙ	СУМА ОПЛАТ
ASTRAZENEKA/COVISHIELD	198 396	8 173 495 ₴
PFIZER/MODERNA	2 044 218	85 881 275 ₴
SINOVAC	953 726	39 840 040 ₴

ЗА СТАТТЮ ПАЦІЄНТІВ



ЗА ВІКОВИМИ ГРУПАМИ



ОПЛАТИ ЗА ДОГОВОРАМИ ЩОДО СТАЦІОНАРНОГО ЛІКУВАННЯ

КІЛЬКІСТЬ НАДАВАЧІВ,
ЩО ОТРИМАЛИ ОПЛАТИ **29** СУМА ОПЛАТ
(ЗАГАЛОМ) **1 601 943 247 ₴**



ПРОВЕДЕНІ ІМУНІЗАЦІЇ З COVID-19



КІЛЬКІСТЬ ПАЦІЄНТІВ, ЯКИМ
ПРОВЕДЕНО ВАКЦИНАЦІЮ

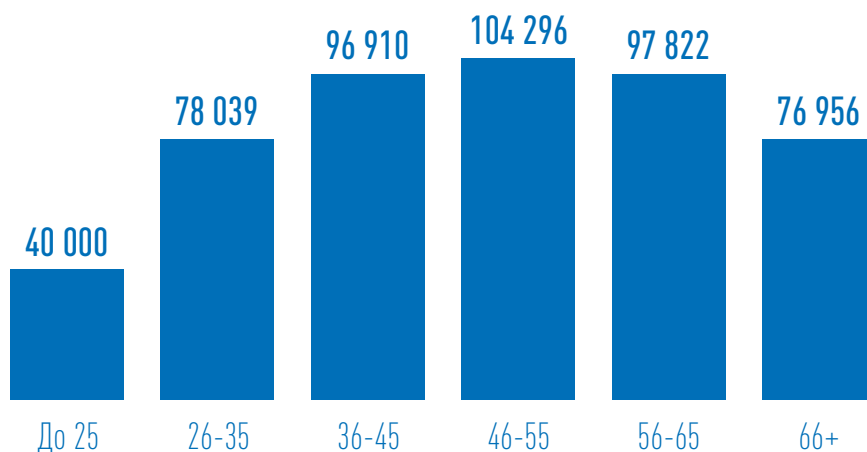
279 160

ВАКЦИНА	К-СТЬ ВАКЦИНАЦІЙ	СУМА ОПЛАТ
ASTRAZENEKA/COVISHIELD	65 160	2 732 620 ₴
PFIZER/MODERNA	252 774	10 484 560 ₴
SINOVAC	176 089	7 275 620 ₴

ЗА СТАТТЮ ПАЦІЄНТІВ



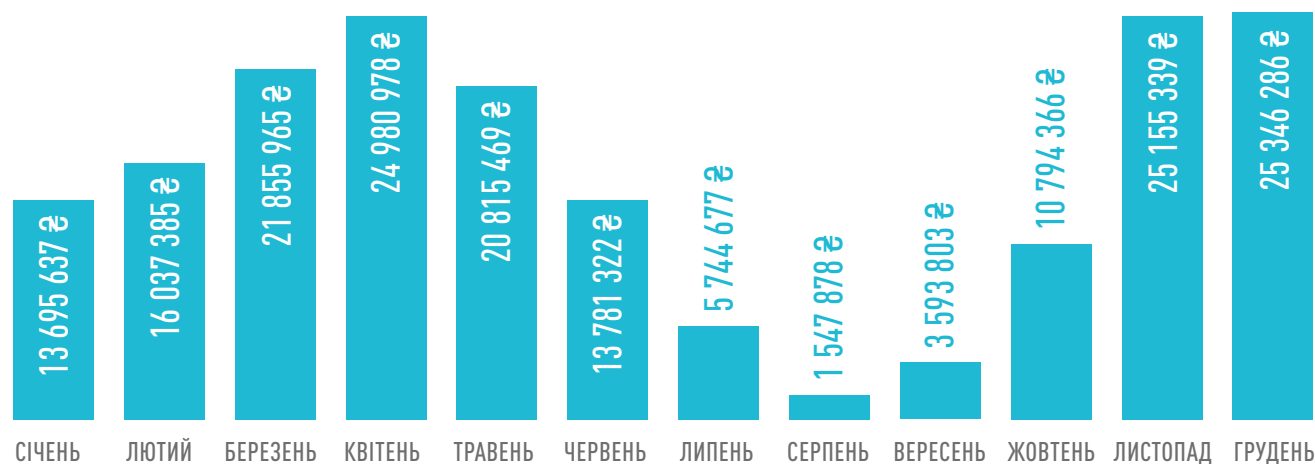
ЗА ВІКОВИМИ ГРУПАМИ



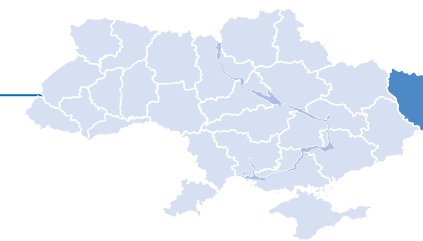
ОПЛАТИ ЗА ДОГОВОРАМИ ЩОДО СТАЦІОНАРНОГО ЛІКУВАННЯ

КІЛЬКІСТЬ НАДАВАЧІВ,
ЩО ОТРИМАЛИ ОПЛАТИ **8**

СУМА ОПЛАТ
(ЗАГАЛОМ) **183 349 105 ₴**



ПРОВЕДЕНІ ІМУНІЗАЦІЇ З COVID-19

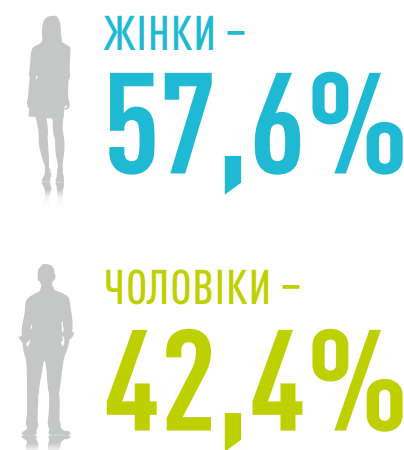


КІЛЬКІСТЬ ПАЦІЄНТІВ, ЯКИМ
ПРОВЕДЕНО ВАКЦИНАЦІЮ

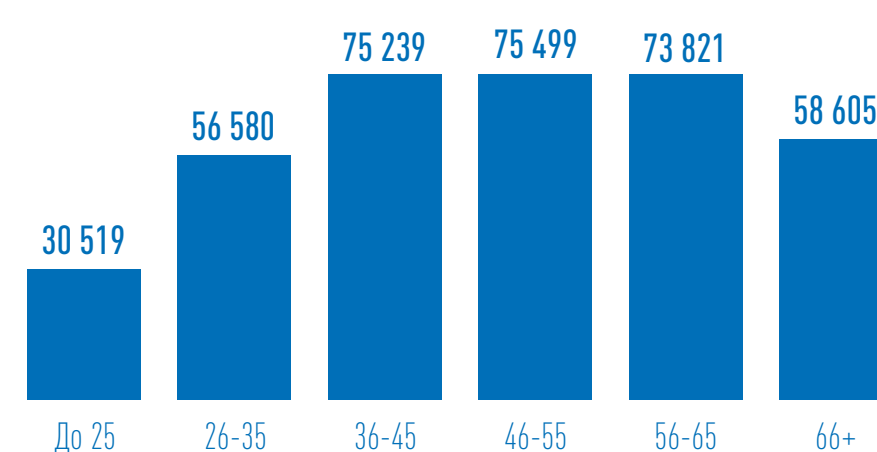
206 870

ВАКЦИНА	К-СТЬ ВАКЦИНАЦІЙ	СУМА ОПЛАТ
ASTRAZENEKA/COVISHIELD	51 387	2 141 545 ₴
PFIZER/MODERNA	205 464	8 576 435 ₴
SINOVAC	113 412	4 679 205 ₴

ЗА СТАТТЮ ПАЦІЄНТІВ



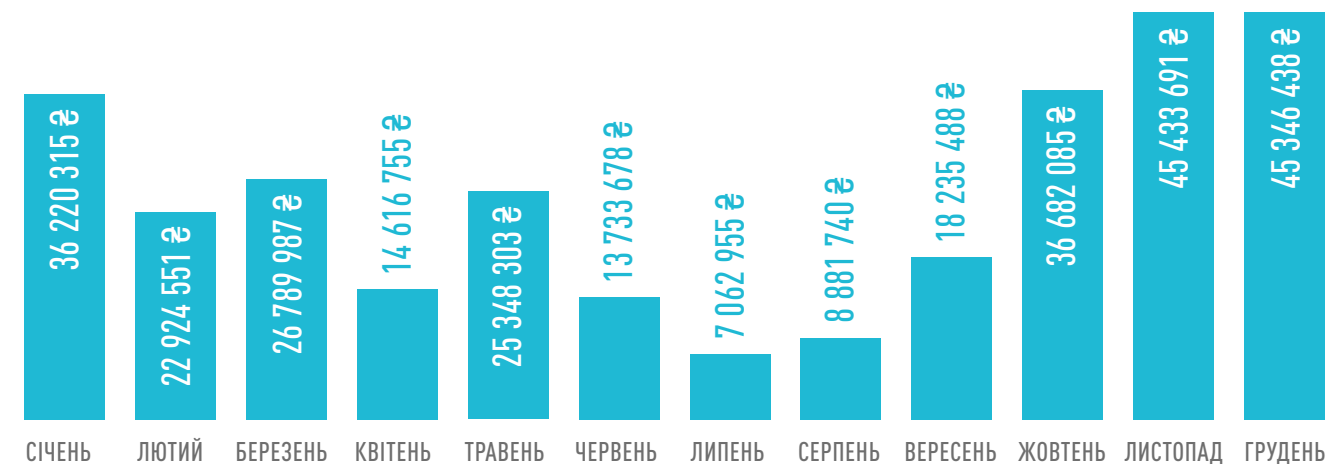
ЗА ВІКОВИМИ ГРУПАМИ



ОПЛАТИ ЗА ДОГОВОРАМИ ЩОДО СТАЦІОНАРНОГО ЛІКУВАННЯ

КІЛЬКІСТЬ НАДАВАЧІВ,
ЩО ОТРИМАЛИ ОПЛАТИ **11**

СУМА ОПЛАТ
(ЗАГАЛОМ) **301 275 985 ₴**



ПРОВЕДЕНІ ІМУНІЗАЦІЇ З COVID-19



КІЛЬКІСТЬ ПАЦІЄНТІВ, ЯКИМ
ПРОВЕДЕНО ВАКЦИНАЦІЮ

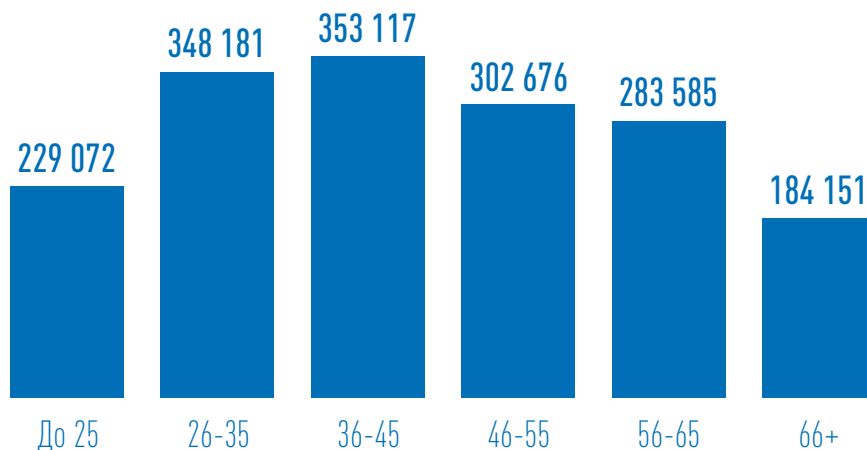
935 805

ВАКЦИНА	К-СТЬ ВАКЦИНАЦІЙ	СУМА ОПЛАТ
ASTRAZENEKA/COVISHIELD	203 257	8 377 585 ₴
PFIZER/MODERNA	1 059 024	44 070 345 ₴
SINOVAC	438 501	18 079 985 ₴

ЗА СТАТТЮ ПАЦІЄНТІВ



ЗА ВІКОВИМИ ГРУПАМИ



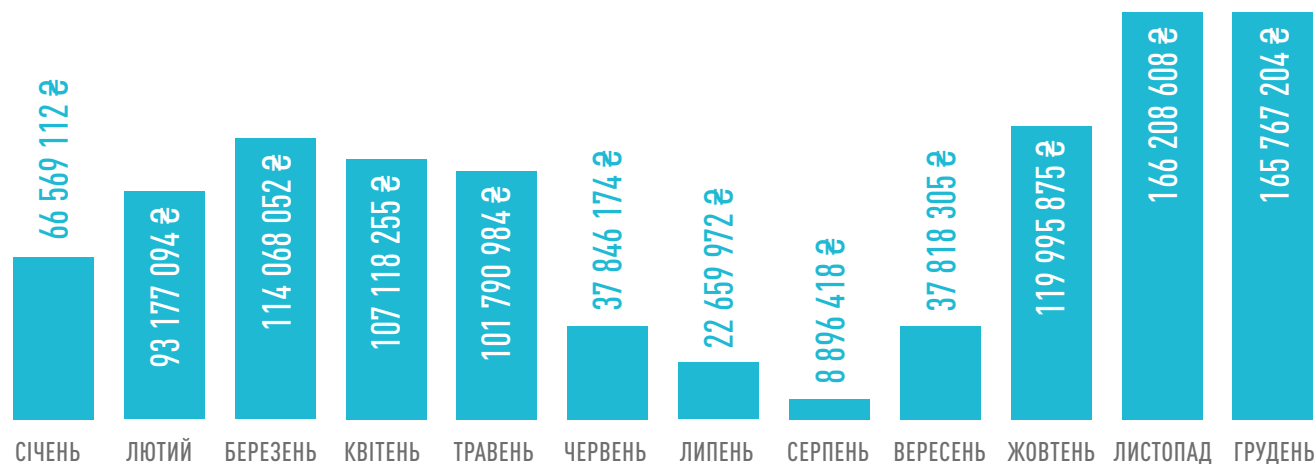
ОПЛАТИ ЗА ДОГОВОРАМИ ЩОДО СТАЦІОНАРНОГО ЛІКУВАННЯ

КІЛЬКІСТЬ НАДАВАЧІВ,
ЩО ОТРИМАЛИ ОПЛАТИ

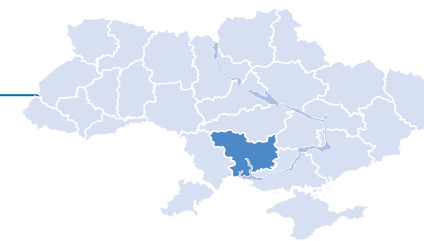
25

СУМА ОПЛАТ
(ЗАГАЛОМ)

1 041 916 054 ₴



ПРОВЕДЕНІ ІМУНІЗАЦІЇ З COVID-19

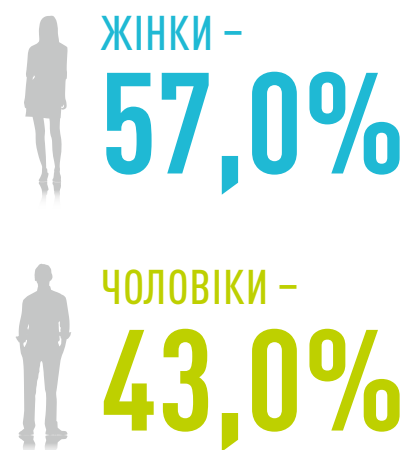


КІЛЬКІСТЬ ПАЦІЄНТІВ, ЯКИМ
ПРОВЕДЕНО ВАКЦИНАЦІЮ

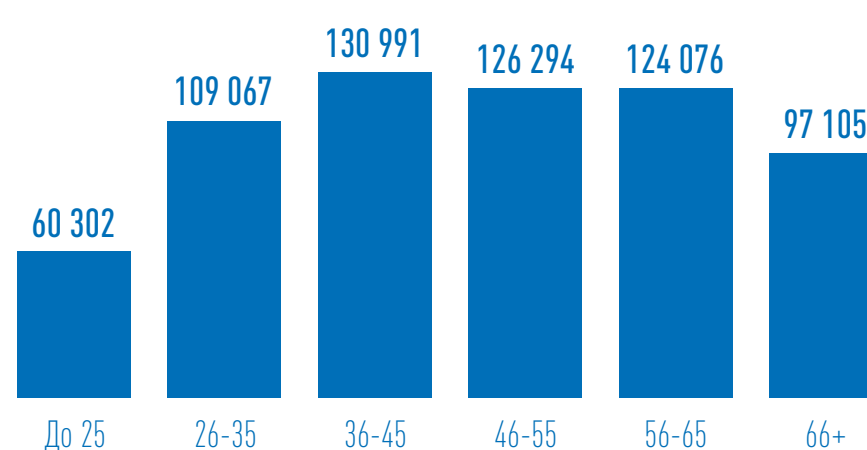
360 144

ВАКЦИНА	К-СТЬ ВАКЦИНАЦІЙ	СУМА ОПЛАТ
ASTRAZENEKA/COVISHIELD	75 351	3 151 370 ₴
PFIZER/MODERNA	409 368	17 029 590 ₴
SINOVAC	163 116	6 772 095 ₴

ЗА СТАТТЮ ПАЦІЄНТІВ



ЗА ВІКОВИМИ ГРУПАМИ



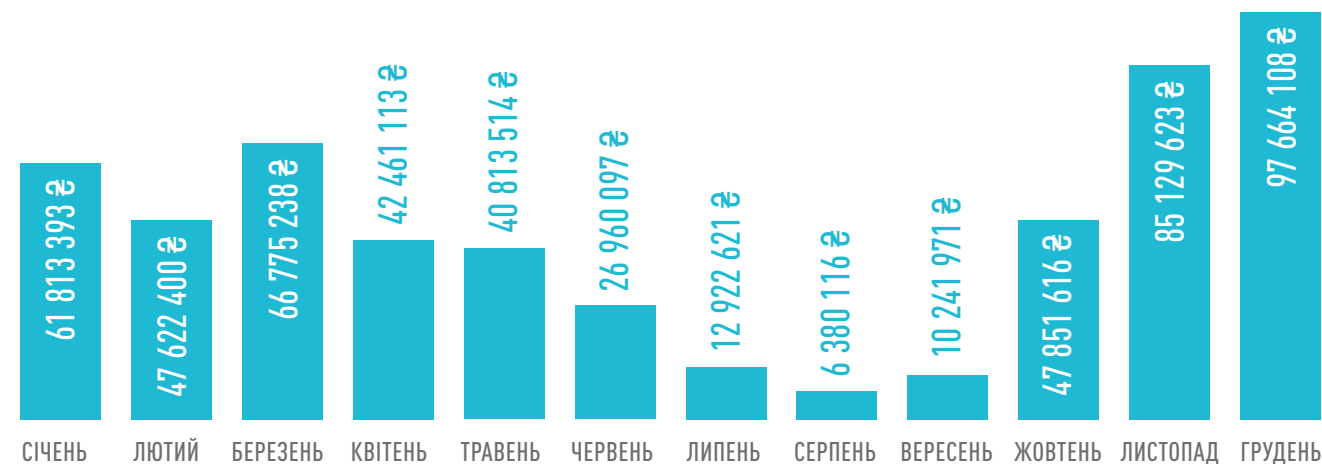
ОПЛАТИ ЗА ДОГОВОРАМИ ЩОДО СТАЦІОНАРНОГО ЛІКУВАННЯ

КІЛЬКІСТЬ НАДАВАЧІВ,
ЩО ОТРИМАЛИ ОПЛАТИ

18

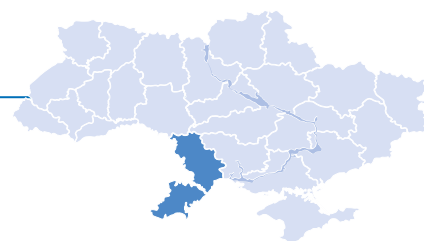
СУМА ОПЛАТ
(ЗАГАЛОМ)

546 635 810 ₴



ПРОВЕДЕНІ ІМУНІЗАЦІЇ З COVID-19

ВАКЦИНА	К-СТЬ ВАКЦИНАЦІЙ	СУМА ОПЛАТ
ASTRAZENEKA/COVISHIELD	212 405	8 730 010 ₴
PFIZER/MODERNA	640 127	26 648 460 ₴
SINOVAC	446 249	18 663 095 ₴



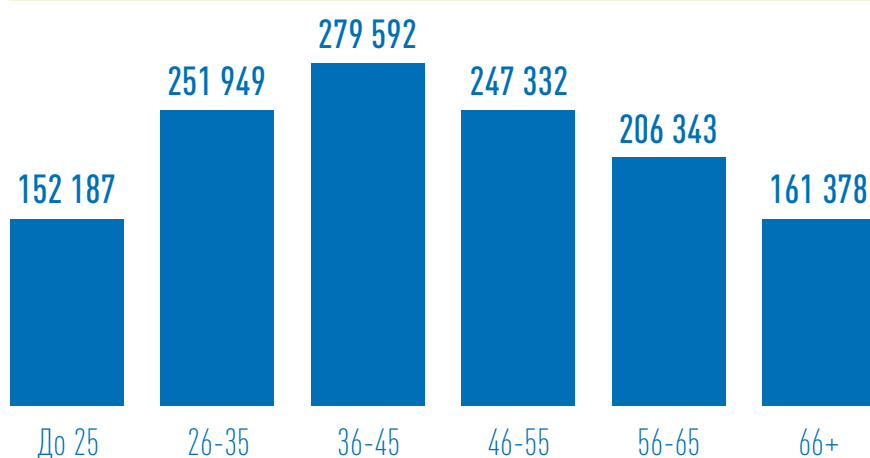
КІЛЬКІСТЬ ПАЦІЄНТІВ, ЯКИМ
ПРОВЕДЕНО ВАКЦИНАЦІЮ

731 654

ЗА СТАТТЮ ПАЦІЄНТІВ



ЗА ВІКОВИМИ ГРУПАМИ



ОПЛАТИ ЗА ДОГОВОРАМИ ЩОДО СТАЦІОНАРНОГО ЛІКУВАННЯ

КІЛЬКІСТЬ НАДАВАЧІВ,
ЩО ОТРИМАЛИ ОПЛАТИ

29

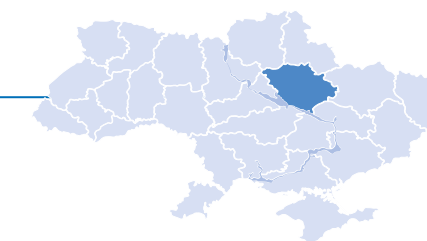
СУМА ОПЛАТ
(ЗАГАЛОМ)

845 455 776 ₴



ПРОВЕДЕНІ ІМУНІЗАЦІЇ З COVID-19

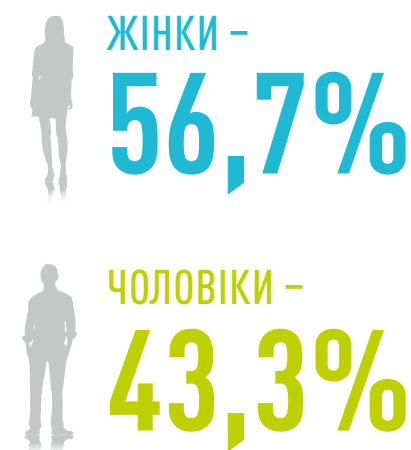
ВАКЦИНА	К-СТЬ ВАКЦИНАЦІЙ	СУМА ОПЛАТ
ASTRAZENEKA/COVISHIELD	154 373	6 435 570 ₴
PFIZER/MODERNA	500 157	20 808 515 ₴
SINOVAC	405 200	16 876 425 ₴



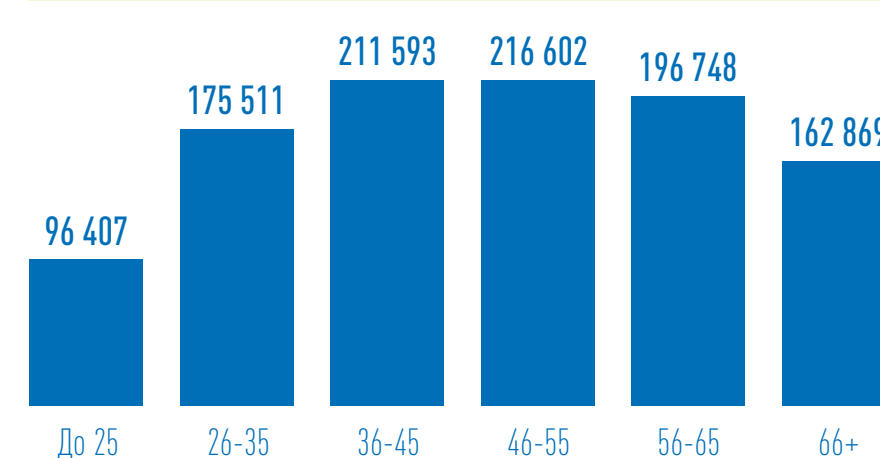
КІЛЬКІСТЬ ПАЦІЄНТІВ, ЯКИМ
ПРОВЕДЕНО ВАКЦИНАЦІЮ

580 868

ЗА СТАТТЮ ПАЦІЄНТІВ



ЗА ВІКОВИМИ ГРУПАМИ



ОПЛАТИ ЗА ДОГОВОРАМИ ЩОДО СТАЦІОНАРНОГО ЛІКУВАННЯ

КІЛЬКІСТЬ НАДАВАЧІВ,
ЩО ОТРИМАЛИ ОПЛАТИ

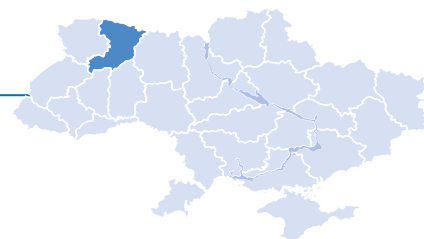
30

СУМА ОПЛАТ
(ЗАГАЛОМ)

532 465 782 ₴



ПРОВЕДЕНІ ІМУНІЗАЦІЇ З COVID-19



КІЛЬКІСТЬ ПАЦІЄНТІВ, ЯКИМ
ПРОВЕДЕНО ВАКЦИНАЦІЮ

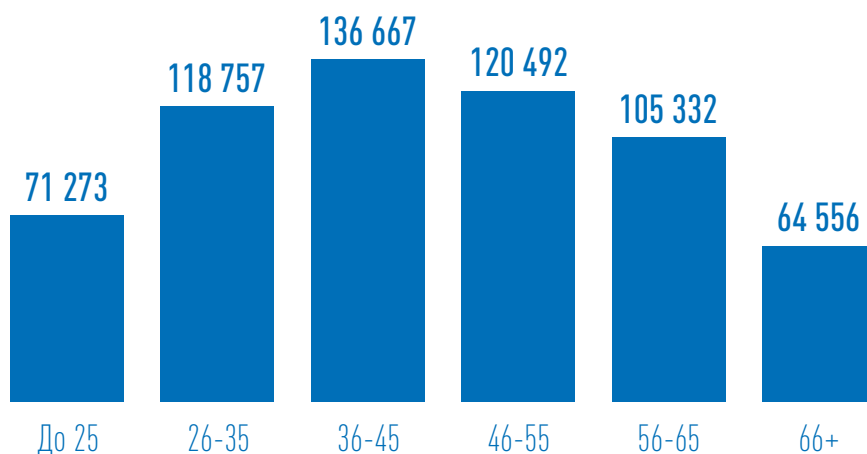
338 559

ВАКЦИНА	К-СТЬ ВАКЦИНАЦІЙ	СУМА ОПЛАТ
ASTRAZENEKA/COVISHIELD	107 037	4 465 335 ₴
PFIZER/MODERNA	362 148	15 047 065 ₴
SINOVAC	147 892	6 143 730 ₴

ЗА СТАТТЮ ПАЦІЄНТІВ



ЗА ВІКОВИМИ ГРУПАМИ



ОПЛАТИ ЗА ДОГОВОРАМИ ЩОДО СТАЦІОНАРНОГО ЛІКУВАННЯ

КІЛЬКІСТЬ НАДАВАЧІВ,
ЩО ОТРИМАЛИ ОПЛАТИ

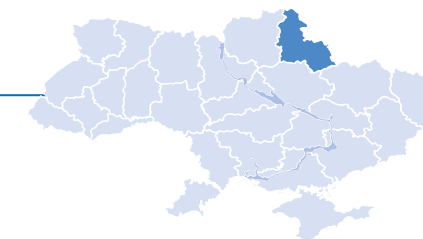
22

СУМА ОПЛАТ
(ЗАГАЛОМ)

506 902 044 ₴



ПРОВЕДЕНІ ІМУНІЗАЦІЇ З COVID-19

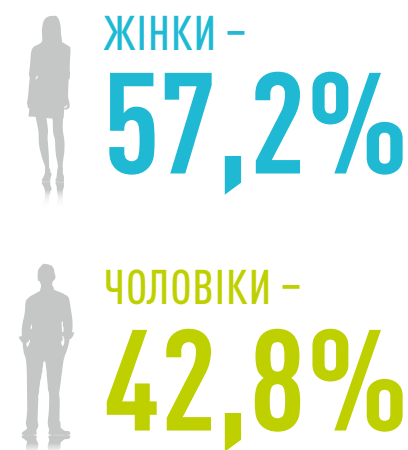


КІЛЬКІСТЬ ПАЦІЄНТІВ, ЯКИМ
ПРОВЕДЕНО ВАКЦИНАЦІЮ

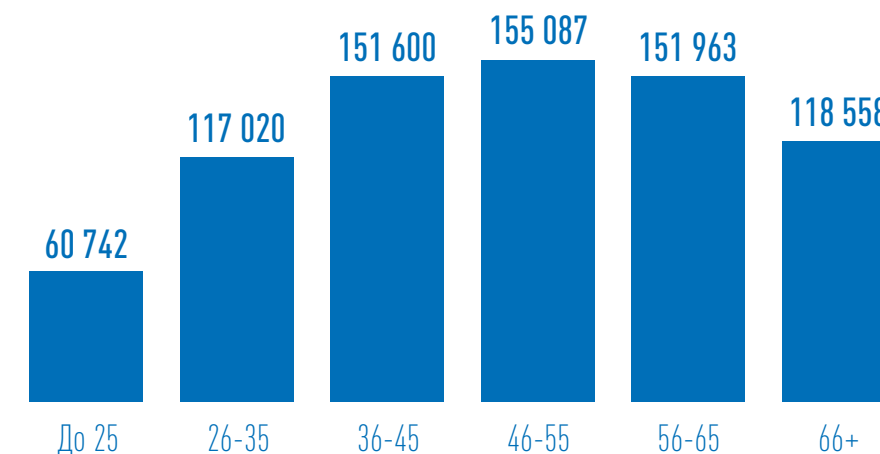
407 999

ВАКЦИНА	К-СТЬ ВАКЦИНАЦІЙ	СУМА ОПЛАТ
ASTRAZENEKA/COVISHIELD	94 064	3 897 165 ₴
PFIZER/MODERNA	389 512	16 363 615 ₴
SINOVAC	271 394	11 379 160 ₴

ЗА СТАТТЮ ПАЦІЄНТІВ



ЗА ВІКОВИМИ ГРУПАМИ



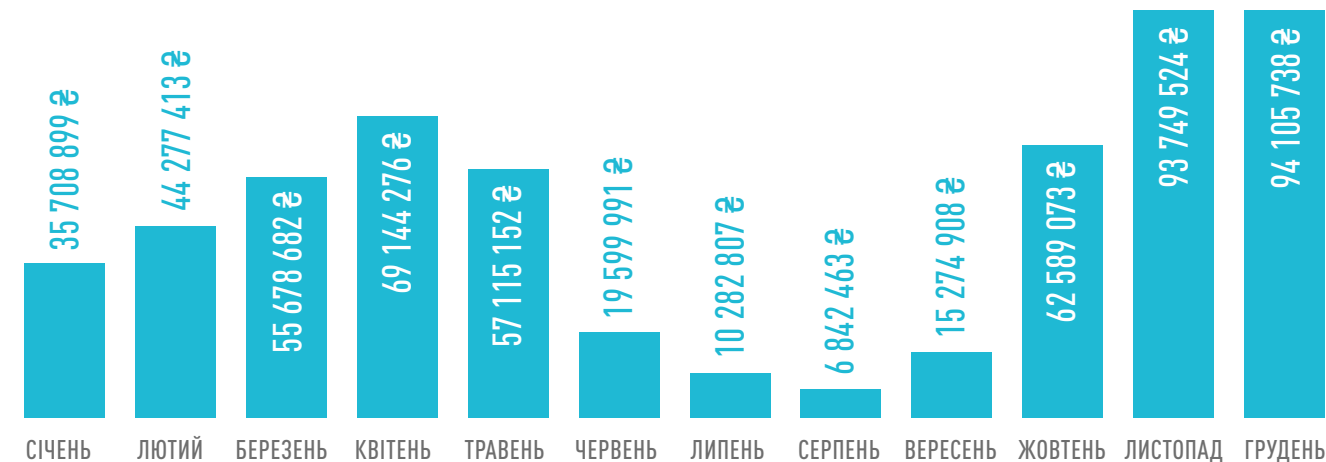
ОПЛАТИ ЗА ДОГОВОРАМИ ЩОДО СТАЦІОНАРНОГО ЛІКУВАННЯ

КІЛЬКІСТЬ НАДАВАЧІВ,
ЩО ОТРИМАЛИ ОПЛАТИ

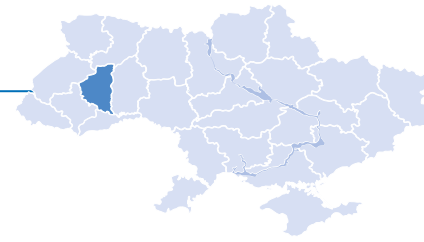
21

СУМА ОПЛАТ
(ЗАГАЛОМ)

564 368 926 ₴



ПРОВЕДЕНІ ІМУНІЗАЦІЇ З COVID-19



КІЛЬКІСТЬ ПАЦІЄНТІВ, ЯКИМ
ПРОВЕДЕНО ВАКЦИНАЦІЮ

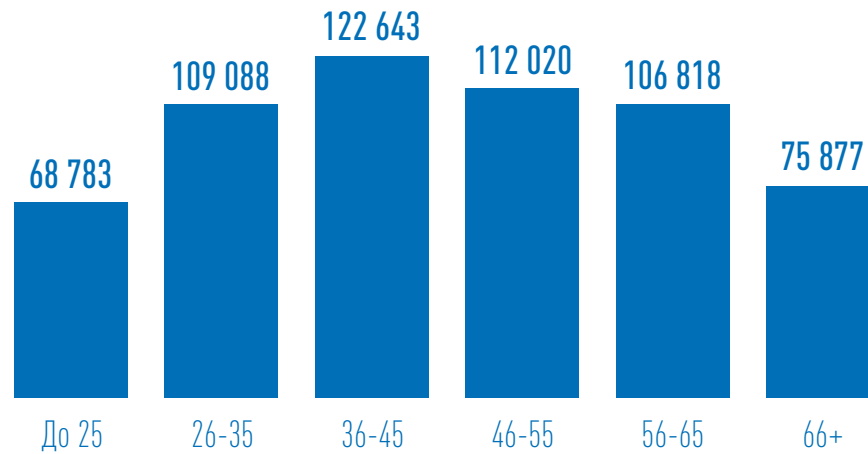
323 440

ВАКЦИНА	К-СТЬ ВАКЦИНАЦІЙ	СУМА ОПЛАТ
ASTRAZENEKA/COVISHIELD	108 032	4 506 065 ₴
PFIZER/MODERNA	349 819	14 486 490 ₴
SINOVAC	137 378	5 686 280 ₴

ЗА СТАТТЮ ПАЦІЄНТІВ



ЗА ВІКОВИМИ ГРУПАМИ

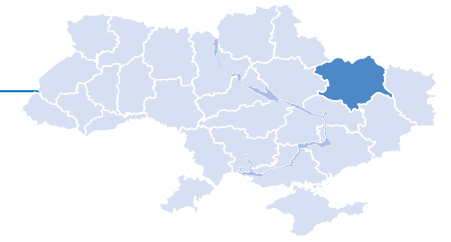


ОПЛАТИ ЗА ДОГОВОРАМИ ЩОДО СТАЦІОНАРНОГО ЛІКУВАННЯ

КІЛЬКІСТЬ НАДАВАЧІВ,
ЩО ОТРИМАЛИ ОПЛАТИ **28** СУМА ОПЛАТ
(ЗАГАЛОМ) **502 257 883 ₴**



ПРОВЕДЕНІ ІМУНІЗАЦІЇ З COVID-19

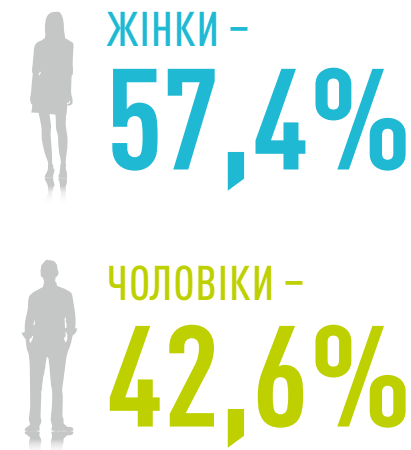


КІЛЬКІСТЬ ПАЦІЄНТІВ, ЯКИМ
ПРОВЕДЕНО ВАКЦИНАЦІЮ

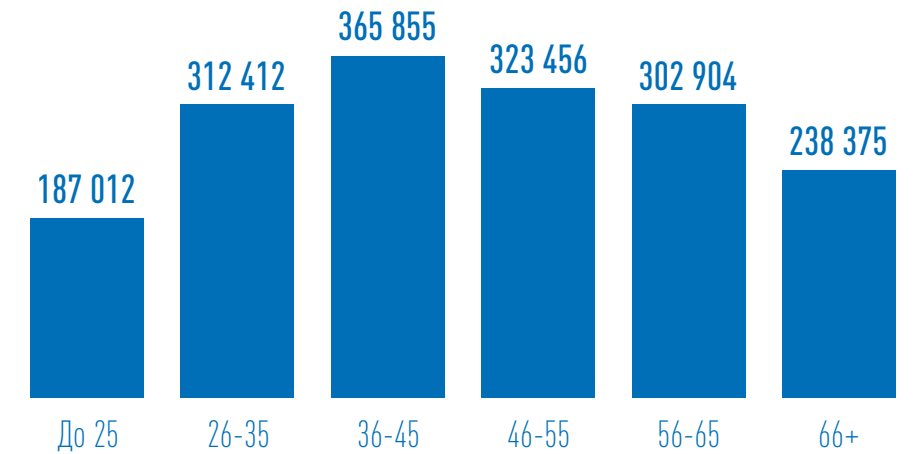
968 051

ВАКЦИНА	К-СТЬ ВАКЦИНАЦІЙ	СУМА ОПЛАТ
ASTRAZENEKA/COVISHIELD	201 739	8 288 045 ₴
PFIZER/MODERNA	938 063	38 667 160 ₴
SINOVAC	590 212	24 417 400 ₴

ЗА СТАТТЮ ПАЦІЄНТІВ



ЗА ВІКОВИМИ ГРУПАМИ

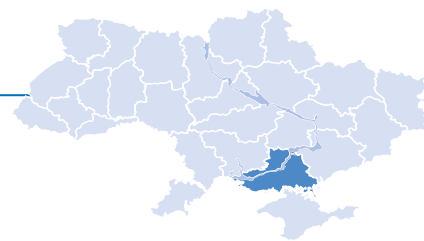


ОПЛАТИ ЗА ДОГОВОРАМИ ЩОДО СТАЦІОНАРНОГО ЛІКУВАННЯ

КІЛЬКІСТЬ НАДАВАЧІВ,
ЩО ОТРИМАЛИ ОПЛАТИ **23** СУМА ОПЛАТ
(ЗАГАЛОМ) **1 048 914 557 ₴**



ПРОВЕДЕНІ ІМУНІЗАЦІЇ З COVID-19



КІЛЬКІСТЬ ПАЦІЄНТІВ, ЯКИМ
ПРОВЕДЕНО ВАКЦИНАЦІЮ

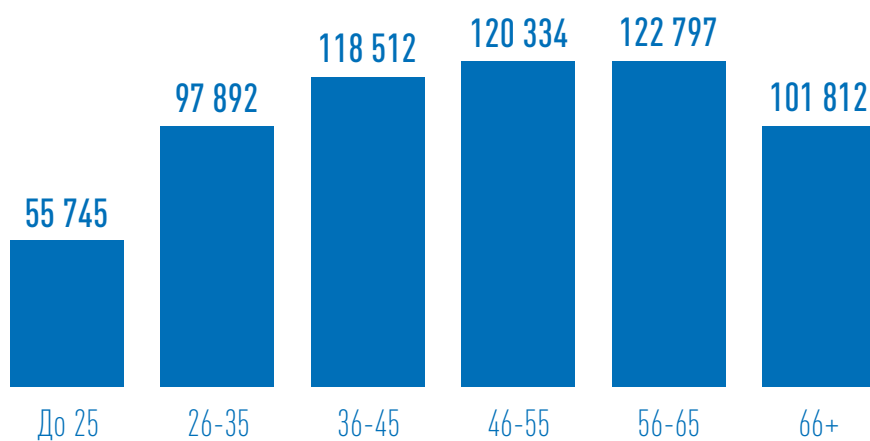
339 953

ВАКЦИНА	К-СТЬ ВАКЦИНАЦІЙ	СУМА ОПЛАТ
ASTRAZENEKA/COVISHIELD	79 924	3 393 655 ₴
PFIZER/MODERNA	335 331	13 991 920 ₴
SINOVAC	201 837	8 428 570 ₴

ЗА СТАТТЮ ПАЦІЄНТІВ



ЗА ВІКОВИМИ ГРУПАМИ



ОПЛАТИ ЗА ДОГОВОРАМИ ЩОДО СТАЦІОНАРНОГО ЛІКУВАННЯ

КІЛЬКІСТЬ НАДАВАЧІВ,
ЩО ОТРИМАЛИ ОПЛАТИ

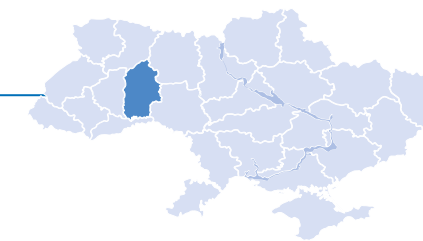
14

СУМА ОПЛАТ
(ЗАГАЛОМ)

380 535 574 ₴



ПРОВЕДЕНІ ІМУНІЗАЦІЇ З COVID-19



КІЛЬКІСТЬ ПАЦІЄНТІВ, ЯКИМ
ПРОВЕДЕНО ВАКЦИНАЦІЮ

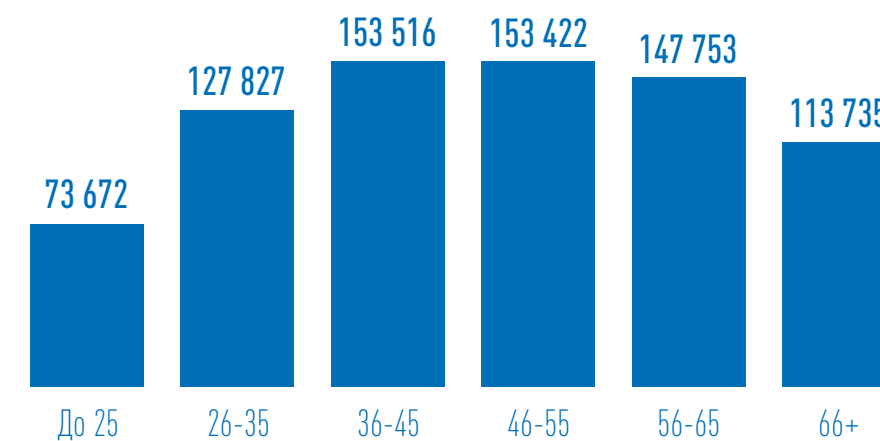
412 977

ВАКЦИНА	К-СТЬ ВАКЦИНАЦІЙ	СУМА ОПЛАТ
ASTRAZENEKA/COVISHIELD	102 746	4 199 020 ₴
PFIZER/MODERNA	436 539	18 283 390 ₴
SINOVAC	230 640	9 593 355 ₴

ЗА СТАТТЮ ПАЦІЄНТІВ



ЗА ВІКОВИМИ ГРУПАМИ



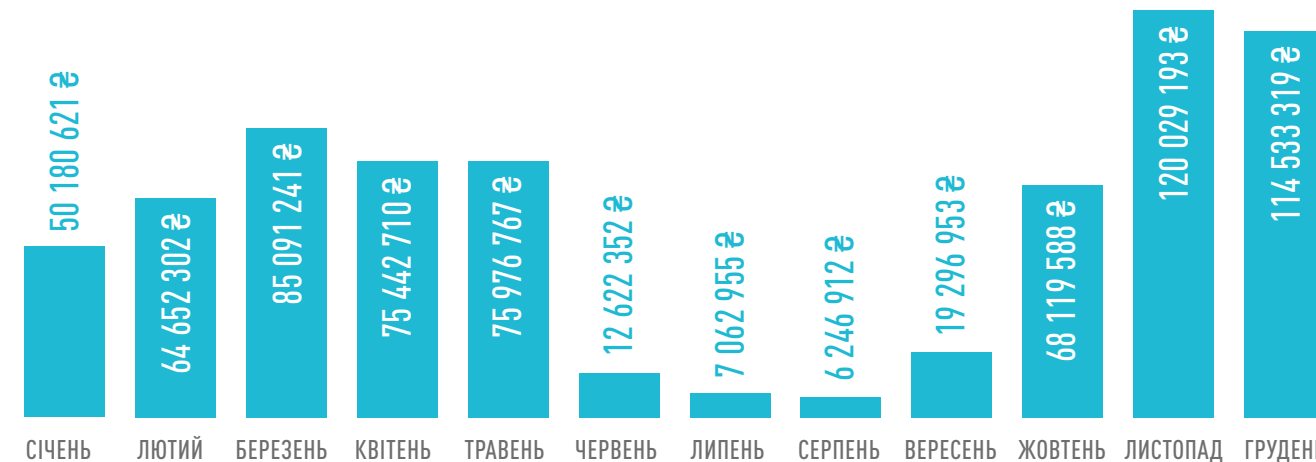
ОПЛАТИ ЗА ДОГОВОРАМИ ЩОДО СТАЦІОНАРНОГО ЛІКУВАННЯ

КІЛЬКІСТЬ НАДАВАЧІВ,
ЩО ОТРИМАЛИ ОПЛАТИ

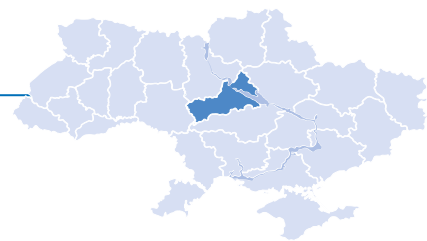
27

СУМА ОПЛАТ
(ЗАГАЛОМ)

699 254 914 ₴



ПРОВЕДЕНІ ІМУНІЗАЦІЇ З COVID-19



КІЛЬКІСТЬ ПАЦІЄНТІВ, ЯКИМ
ПРОВЕДЕНО ВАКЦИНАЦІЮ

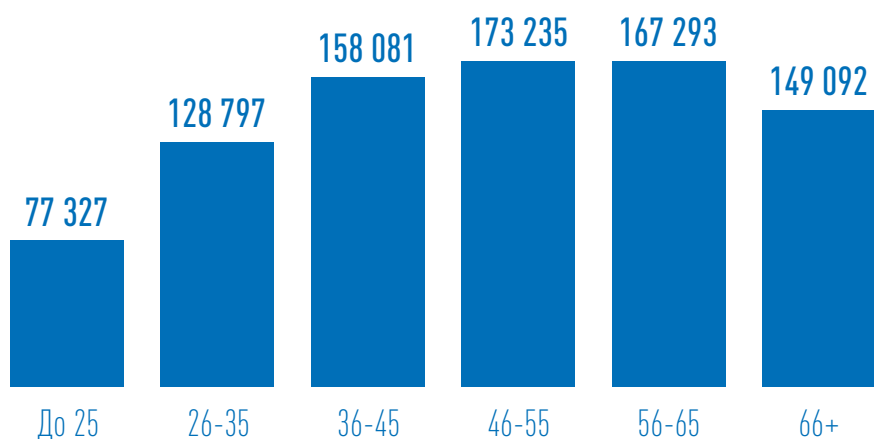
464 253

ВАКЦИНА	К-СТЬ ВАКЦИНАЦІЙ	СУМА ОПЛАТ
ASTRAZENEKA/COVISHIELD	108 249	4 506 940 ₴
PFIZER/MODERNA	430 240	17 935 025 ₴
SINOVAC	315 336	13 170 640 ₴

ЗА СТАТТЮ ПАЦІЄНТІВ



ЗА ВІКОВИМИ ГРУПАМИ



ОПЛАТИ ЗА ДОГОВОРАМИ ЩОДО СТАЦІОНАРНОГО ЛІКУВАННЯ

КІЛЬКІСТЬ НАДАВАЧІВ,
ЩО ОТРИМАЛИ ОПЛАТИ

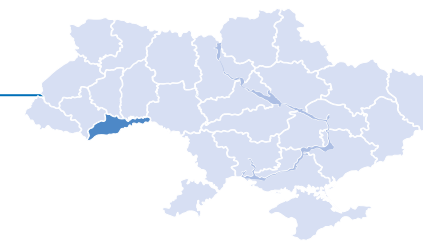
23

СУМА ОПЛАТ
(ЗАГАЛОМ)

449 757 496 ₴



ПРОВЕДЕНІ ІМУНІЗАЦІЇ З COVID-19

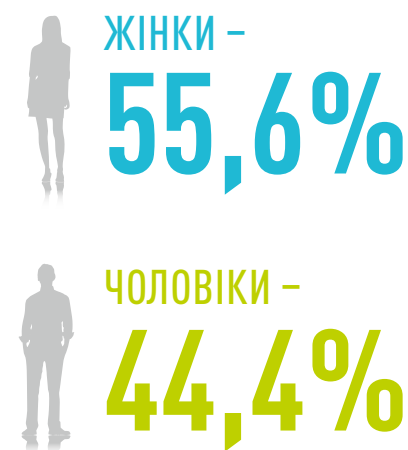


КІЛЬКІСТЬ ПАЦІЄНТІВ, ЯКИМ
ПРОВЕДЕНО ВАКЦИНАЦІЮ

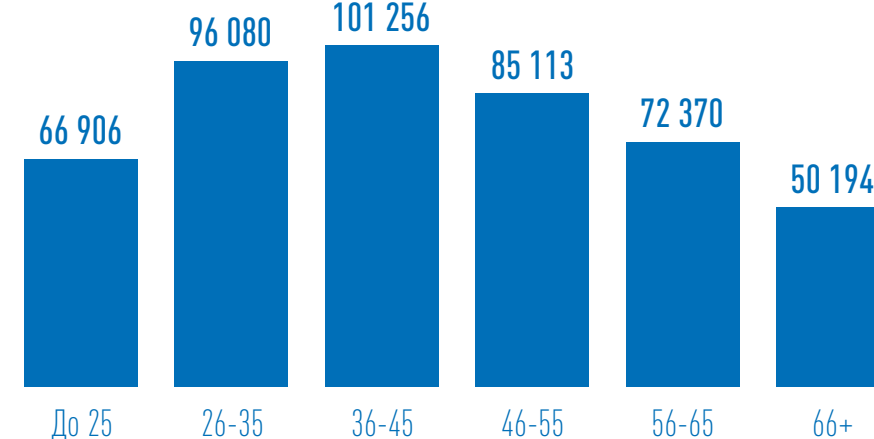
263 113

ВАКЦИНА	К-СТЬ ВАКЦИНАЦІЙ	СУМА ОПЛАТ
ASTRAZENEKA/COVISHIELD	91 673	3 819 365 ₴
PFIZER/MODERNA	315 089	13 083 405 ₴
SINOVAC	65 157	2 721 800 ₴

ЗА СТАТТЮ ПАЦІЄНТІВ



ЗА ВІКОВИМИ ГРУПАМИ



ОПЛАТИ ЗА ДОГОВОРАМИ ЩОДО СТАЦІОНАРНОГО ЛІКУВАННЯ

КІЛЬКІСТЬ НАДАВАЧІВ,
ЩО ОТРИМАЛИ ОПЛАТИ

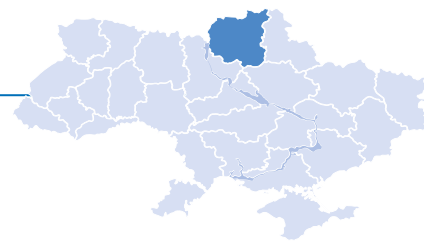
21

СУМА ОПЛАТ
(ЗАГАЛОМ)

548 517 373 ₴



ПРОВЕДЕНІ ІМУНІЗАЦІЇ З COVID-19



КІЛЬКІСТЬ ПАЦІЄНТІВ, ЯКИМ
ПРОВЕДЕНО ВАКЦИНАЦІЮ

362 300

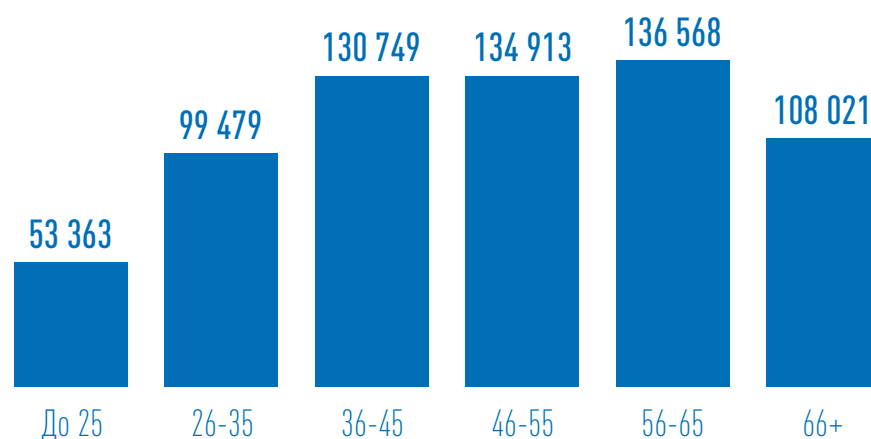
ВАКЦИНА	К-СТЬ ВАКЦИНАЦІЙ	СУМА ОПЛАТ
ASTRAZENEKA/COVISHIELD	91 716	3 774 590 ₴
PFIZER/MODERNA	310 202	13 020 765 ₴
SINOVAC	261 175	10 945 010 ₴

ЗА СТАТТЮ ПАЦІЄНТІВ

ЖІНКИ –
57,3%

ЧОЛОВІКИ –
42,7%

ЗА ВІКОВИМИ ГРУПАМИ



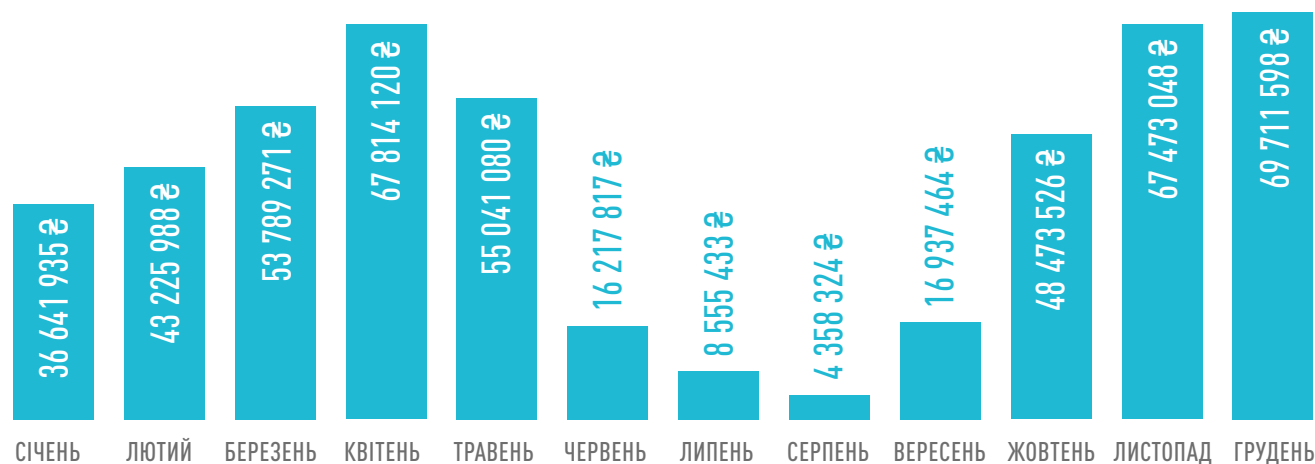
ОПЛАТИ ЗА ДОГОВОРАМИ ЩОДО СТАЦІОНАРНОГО ЛІКУВАННЯ

КІЛЬКІСТЬ НАДАВАЧІВ,
ЩО ОТРИМАЛИ ОПЛАТИ

21

СУМА ОПЛАТ
(ЗАГАЛОМ)

488 239 604 ₴



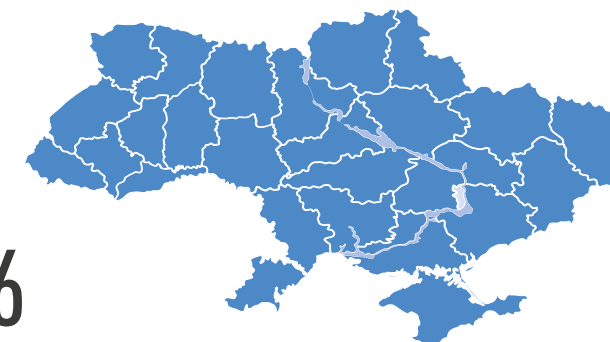
ЕЛЕКТРОННІ МЕДИЧНІ ЗАПИСИ

ВЕДЕННЯ ЕЛЕКТРОННИХ МЕДИЧНИХ ЗАПИСІВ

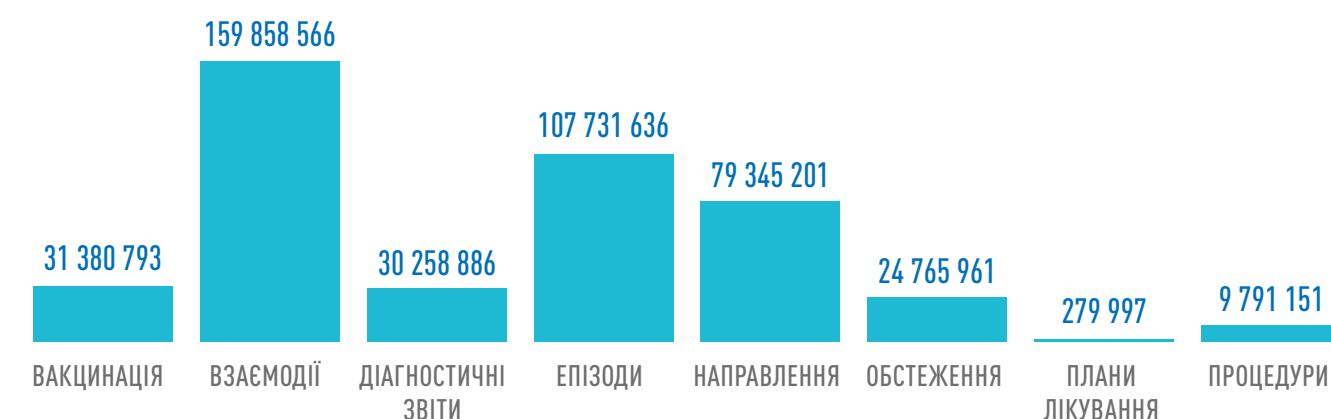
КІЛЬКІСТЬ НАДАВАЧІВ,
ЩО ВНЕСЛИ ЕМЗ **3 973**

КІЛЬКІСТЬ ЛІКАРІВ,
ЩО ВНЕСЛИ ЕМЗ **105 649**

КІЛЬКІСТЬ ПАЦІЄНТІВ,
ЩОДО ЯКИХ ВНЕСЕНО ЕМЗ **27 929 776**



РОЗПОДІЛ СТВОРЕНИХ ЕМЗ ЗА ТИПОМ **443 412 191**



Тип ЕМЗ	К-сть надавачів, що створили ЕМЗ	К-сть лікарів, що створили ЕМЗ	К-сть пацієнтів, яким створено ЕМЗ	Кількість створених ЕМЗ
ВАКЦИНАЦІЯ	2 365	24 077	15 929 413	31 380 793
ВЗАЄМОДІЇ	3 891	92 836	27 767 639	159 858 566
ДІАГНОСТИЧНІ ЗВІТИ	2 126	32 846	8 363 991	30 258 886
ЕПІЗОДИ	3 908	94 429	27 570 715	107 731 636
НАПРАВЛЕННЯ	3 548	73 240	14 024 147	79 345 201
ОБСТЕЖЕННЯ	3 157	45 425	11 729 399	24 765 961
ПЛАНИ ЛІКУВАННЯ	965	3 507	219 261	279 997
ПРОЦЕДУРИ	1 493	19 960	1 554 344	9 791 151

ВЕДЕННЯ ЕЛЕКТРОННИХ МЕДИЧНИХ ЗАПИСІВ

КІЛЬКІСТЬ НАДАВАЧІВ,
ЩО ВНЕСЛИ ЕМЗ

177

КІЛЬКІСТЬ ЛІКАРІВ,
ЩО ВНЕСЛИ ЕМЗ

4 083

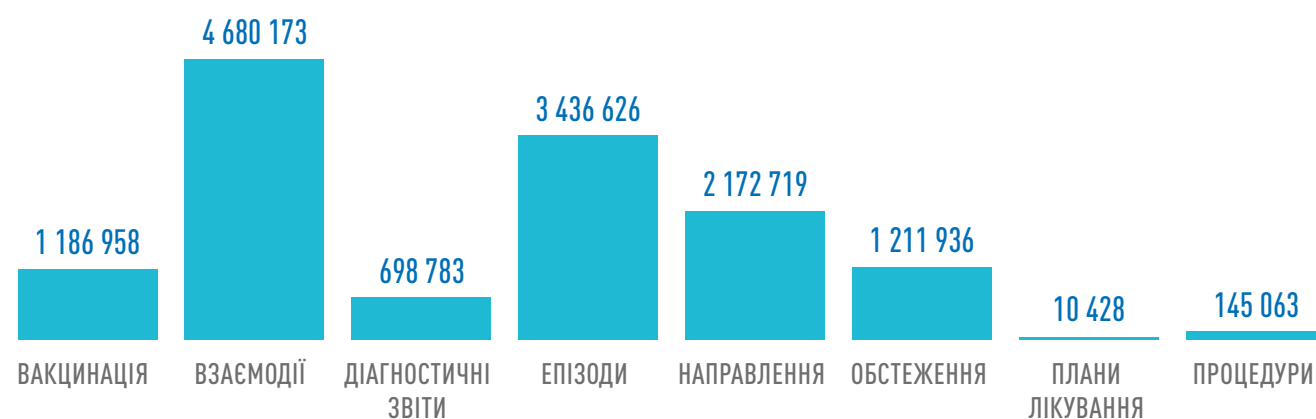
КІЛЬКІСТЬ ПАЦІЄНТІВ,
ЩОДО ЯКИХ ВНЕСЕНО ЕМЗ

1 096 040



РОЗПОДІЛ СТВОРЕНИХ ЕМЗ ЗА ТИПОМ

13 542 686



ТИП ЕМЗ	К-СТЬ НАДАВАЧІВ, ЩО СТВОРИЛИ ЕМЗ	К-СТЬ ЛІКАРІВ, ЩО СТВОРИЛИ ЕМЗ	К-СТЬ ПАЦІЄНТІВ, ЯКИМ СТВОРЕНО ЕМЗ	КІЛЬКІСТЬ СТВОРЕНИХ ЕМЗ
ВАКЦИНАЦІЯ	112	999	623 441	1 186 958
ВЗАЄМОДІЇ	174	3 708	1 086 164	4 680 173
ДІАГНОСТИЧНІ ЗВІТИ	88	1 087	264 333	698 783
ЕПІЗОДИ	176	3 806	1 079 997	3 436 626
НАПРАВЛЕННЯ	154	2 902	514 037	2 172 719
ОБСТЕЖЕННЯ	145	2 118	552 900	1 211 936
ПЛАНІ ЛІКУВАННЯ	39	135	8 326	10 428
ПРОЦЕДУРИ	62	747	46 426	145 063

ВЕДЕННЯ ЕЛЕКТРОННИХ МЕДИЧНИХ ЗАПИСІВ

КІЛЬКІСТЬ НАДАВАЧІВ,
ЩО ВНЕСЛИ ЕМЗ

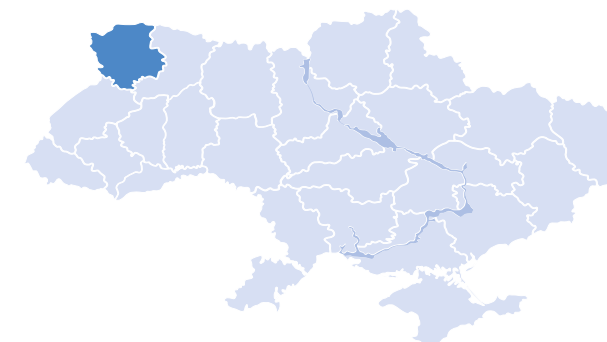
97

КІЛЬКІСТЬ ЛІКАРІВ,
ЩО ВНЕСЛИ ЕМЗ

2 833

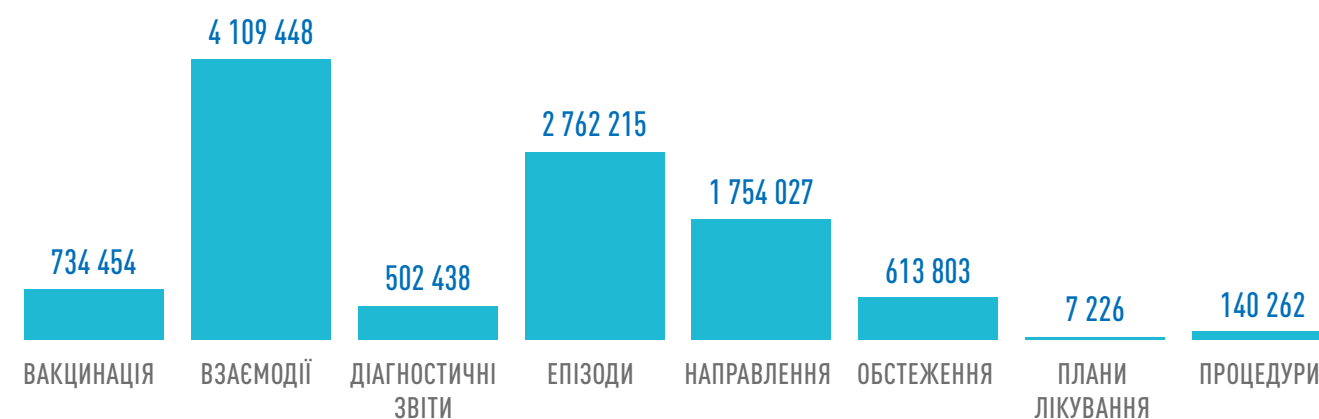
КІЛЬКІСТЬ ПАЦІЄНТІВ,
ЩОДО ЯКИХ ВНЕСЕНО ЕМЗ

765 611



РОЗПОДІЛ СТВОРЕНИХ ЕМЗ ЗА ТИПОМ

10 623 873



ТИП ЕМЗ	К-СТЬ НАДАВАЧІВ, ЩО СТВОРИЛИ ЕМЗ	К-СТЬ ЛІКАРІВ, ЩО СТВОРИЛИ ЕМЗ	К-СТЬ ПАЦІЄНТІВ, ЯКИМ СТВОРЕНО ЕМЗ	КІЛЬКІСТЬ СТВОРЕНИХ ЕМЗ
ВАКЦИНАЦІЯ	63	669	378 069	734 454
ВЗАЄМОДІЇ	95	2 526	759 321	4 109 448
ДІАГНОСТИЧНІ ЗВІТИ	58	926	197 445	502 438
ЕПІЗОДИ	95	2 577	755 244	2 762 215
НАПРАВЛЕННЯ	91	1 982	372 976	1 754 027
ОБСТЕЖЕННЯ	76	1 126	282 521	613 803
ПЛАНІ ЛІКУВАННЯ	26	103	5 683	7 226
ПРОЦЕДУРИ	33	627	46 540	140 262

ВЕДЕННЯ ЕЛЕКТРОННИХ МЕДИЧНИХ ЗАПИСІВ

КІЛЬКІСТЬ НАДАВАЧІВ,
ЩО ВНЕСЛИ ЕМЗ

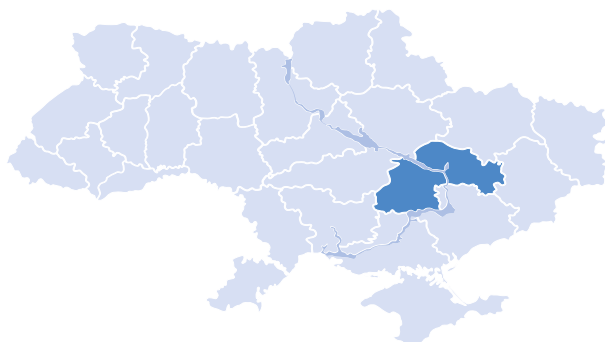
323

КІЛЬКІСТЬ ЛІКАРІВ,
ЩО ВНЕСЛИ ЕМЗ

7 999

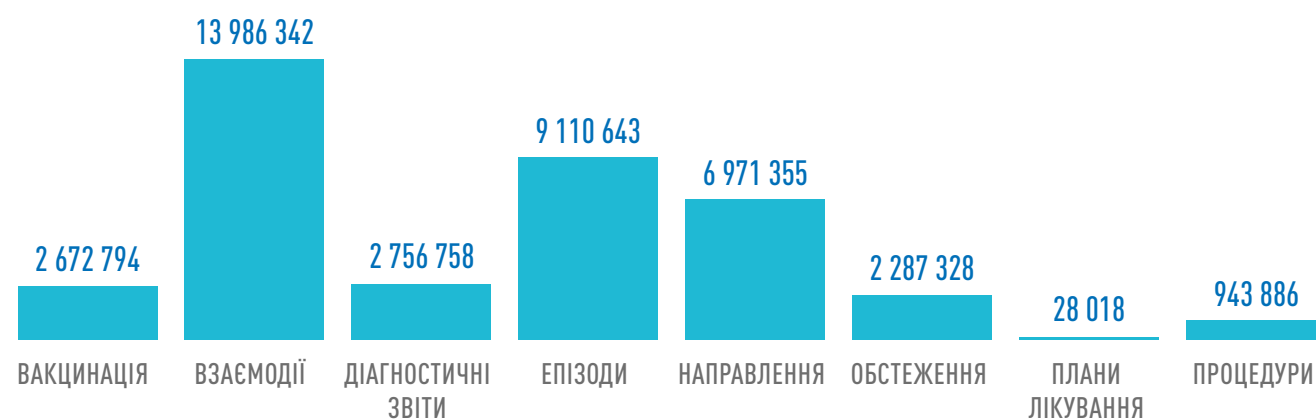
КІЛЬКІСТЬ ПАЦІЄНТІВ,
ЩОДО ЯКИХ ВНЕСЕНО ЕМЗ

2 463 881



РОЗПОДІЛ СТВОРЕНИХ ЕМЗ ЗА ТИПОМ

38 757 124



ТИП ЕМЗ	К-СТЬ НАДАВАЧІВ, ЩО СТВОРИЛИ ЕМЗ	К-СТЬ ЛІКАРІВ, ЩО СТВОРИЛИ ЕМЗ	К-СТЬ ПАЦІЄНТІВ, ЯКИМ СТВОРЕНО ЕМЗ	КІЛЬКІСТЬ СТВОРЕНИХ ЕМЗ
ВАКЦИНАЦІЯ	170	1 662	1 384 439	2 672 794
ВЗАЄМОДІЇ	318	7 105	2 447 437	13 986 342
ДІАГНОСТИЧНІ ЗВІТИ	175	2 736	749 726	2 756 758
ЕПІЗОДИ	319	7 305	2 429 863	9 110 643
НАПРАВЛЕННЯ	288	5 669	1 245 891	6 971 355
ОБСТЕЖЕННЯ	254	3 616	1 186 208	2 287 328
ПЛАНИ ЛІКУВАННЯ	76	310	21 655	28 018
ПРОЦЕДУРИ	124	1 584	113 835	943 886

ВЕДЕННЯ ЕЛЕКТРОННИХ МЕДИЧНИХ ЗАПИСІВ

КІЛЬКІСТЬ НАДАВАЧІВ,
ЩО ВНЕСЛИ ЕМЗ

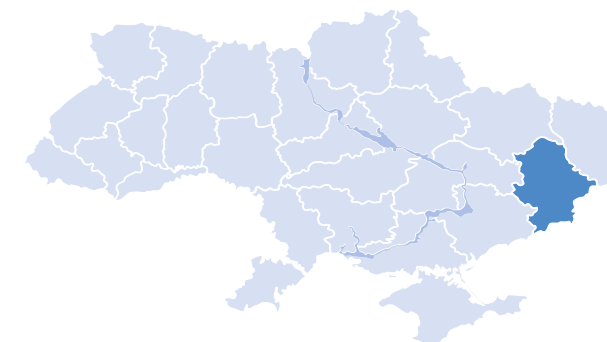
135

КІЛЬКІСТЬ ЛІКАРІВ,
ЩО ВНЕСЛИ ЕМЗ

3 709

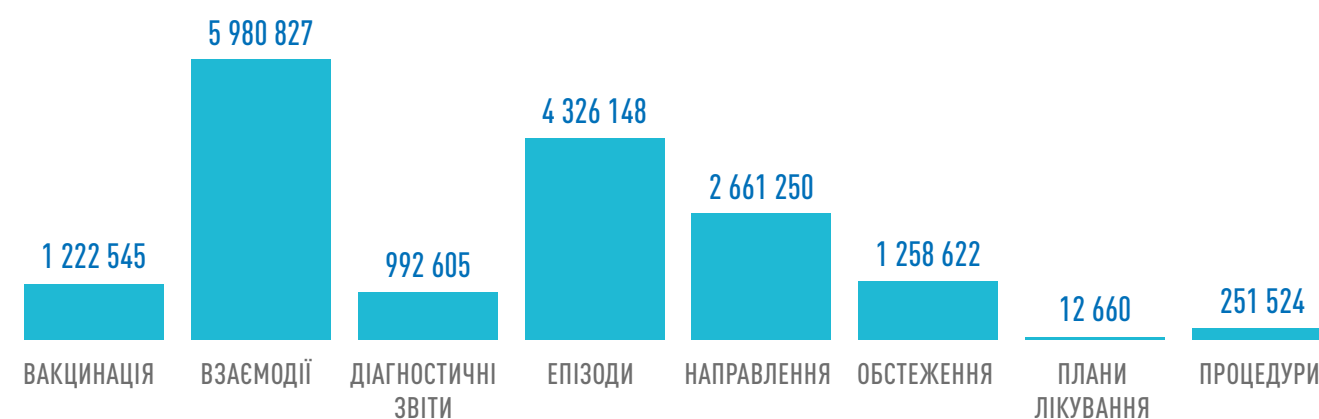
КІЛЬКІСТЬ ПАЦІЄНТІВ,
ЩОДО ЯКИХ ВНЕСЕНО ЕМЗ

1 179 956



РОЗПОДІЛ СТВОРЕНИХ ЕМЗ ЗА ТИПОМ

16 706 181



ТИП ЕМЗ	К-СТЬ НАДАВАЧІВ, ЩО СТВОРИЛИ ЕМЗ	К-СТЬ ЛІКАРІВ, ЩО СТВОРИЛИ ЕМЗ	К-СТЬ ПАЦІЄНТІВ, ЯКИМ СТВОРЕНО ЕМЗ	КІЛЬКІСТЬ СТВОРЕНИХ ЕМЗ
ВАКЦИНАЦІЯ	73	889	641 281	1 222 545
ВЗАЄМОДІЇ	133	3 337	1 172 821	5 980 827
ДІАГНОСТИЧНІ ЗВІТИ	91	1 064	343 677	992 605
ЕПІЗОДИ	133	3 394	1 170 437	4 326 148
НАПРАВЛЕННЯ	127	2 786	593 820	2 661 250
ОБСТЕЖЕННЯ	114	1 574	537 085	1 258 622
ПЛАНИ ЛІКУВАННЯ	50	141	10 428	12 660
ПРОЦЕДУРИ	69	558	40 638	251 524

ВЕДЕННЯ ЕЛЕКТРОННИХ МЕДИЧНИХ ЗАПИСІВ

КІЛЬКІСТЬ НАДАВАЧІВ,
ЩО ВНЕСЛИ ЕМЗ

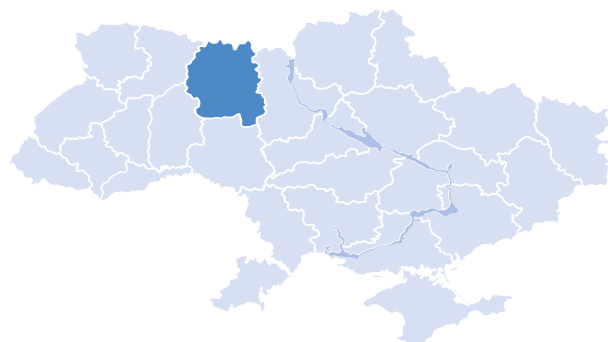
127

КІЛЬКІСТЬ ЛІКАРІВ,
ЩО ВНЕСЛИ ЕМЗ

3 218

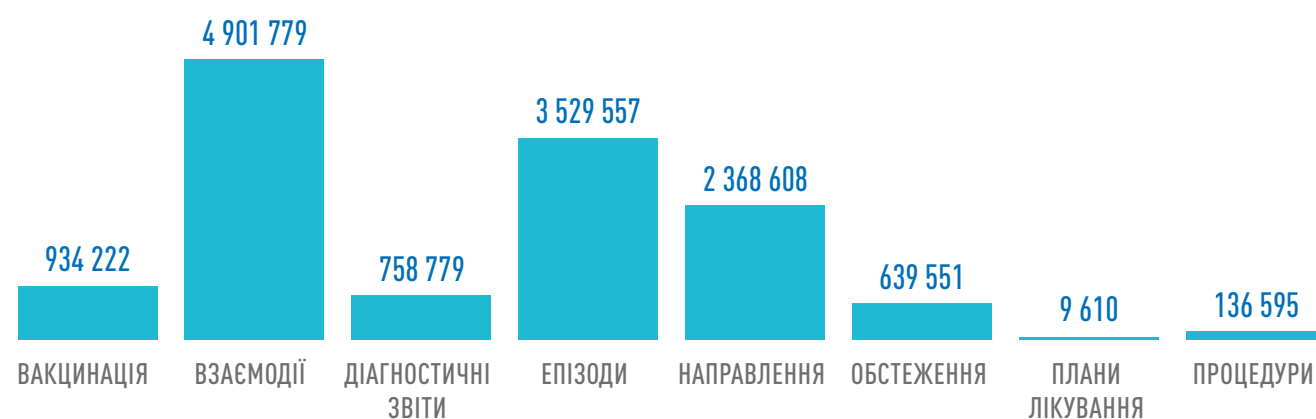
КІЛЬКІСТЬ ПАЦІЄНТІВ,
ЩОДО ЯКИХ ВНЕСЕНО ЕМЗ

905 452



РОЗПОДІЛ СТВОРЕНИХ ЕМЗ ЗА ТИПОМ

13 278 701



ТИП ЕМЗ	К-СТЬ НАДАВАЧІВ, ЩО СТВОРИЛИ ЕМЗ	К-СТЬ ЛІКАРІВ, ЩО СТВОРИЛИ ЕМЗ	К-СТЬ ПАЦІЄНТІВ, ЯКИМ СТВОРЕНО ЕМЗ	КІЛЬКІСТЬ СТВОРЕНИХ ЕМЗ
ВАКЦИНАЦІЯ	82	785	483 490	934 222
ВЗАЄМОДІЇ	125	2 931	900 877	4 901 779
ДІАГНОСТИЧНІ ЗВІТИ	65	836	244 572	758 779
ЕПІЗОДИ	126	2 974	895 761	3 529 557
НАПРАВЛЕННЯ	118	2 353	464 108	2 368 608
ОБСТЕЖЕННЯ	110	1 497	297 556	639 551
ПЛАНІ ЛІКУВАННЯ	31	121	7 306	9 610
ПРОЦЕДУРИ	43	422	22 034	136 595

ВЕДЕННЯ ЕЛЕКТРОННИХ МЕДИЧНИХ ЗАПИСІВ

КІЛЬКІСТЬ НАДАВАЧІВ,
ЩО ВНЕСЛИ ЕМЗ

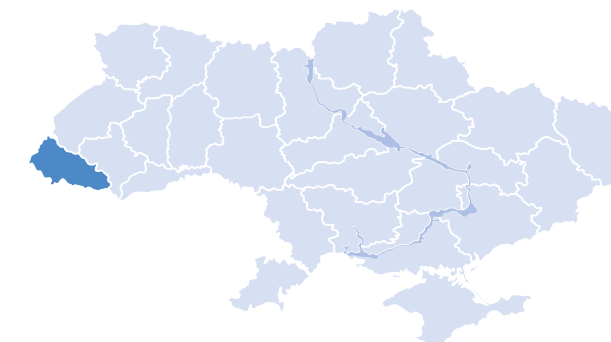
133

КІЛЬКІСТЬ ЛІКАРІВ,
ЩО ВНЕСЛИ ЕМЗ

3 096

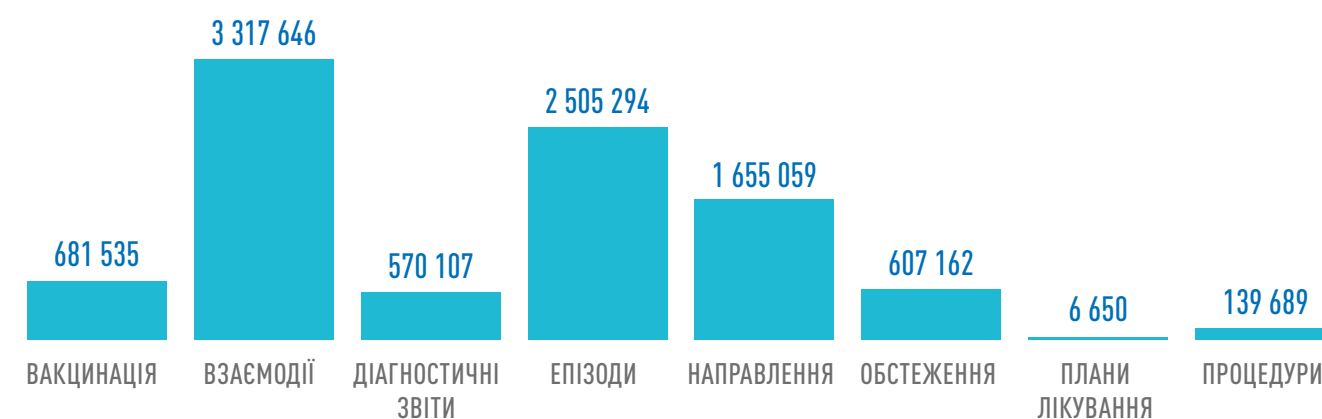
КІЛЬКІСТЬ ПАЦІЄНТІВ,
ЩОДО ЯКИХ ВНЕСЕНО ЕМЗ

768 661



РОЗПОДІЛ СТВОРЕНИХ ЕМЗ ЗА ТИПОМ

9 483 142



ТИП ЕМЗ	К-СТЬ НАДАВАЧІВ, ЩО СТВОРИЛИ ЕМЗ	К-СТЬ ЛІКАРІВ, ЩО СТВОРИЛИ ЕМЗ	К-СТЬ ПАЦІЄНТІВ, ЯКИМ СТВОРЕНО ЕМЗ	КІЛЬКІСТЬ СТВОРЕНИХ ЕМЗ
ВАКЦИНАЦІЯ	83	802	365 786	681 535
ВЗАЄМОДІЇ	130	2 743	762 403	3 317 646
ДІАГНОСТИЧНІ ЗВІТИ	71	944	193 087	570 107
ЕПІЗОДИ	130	2 793	758 259	2 505 294
НАПРАВЛЕННЯ	117	2 260	372 068	1 655 059
ОБСТЕЖЕННЯ	109	1 490	268 805	607 162
ПЛАНІ ЛІКУВАННЯ	29	97	5 598	6 650
ПРОЦЕДУРИ	47	492	34 138	139 689

ВЕДЕННЯ ЕЛЕКТРОННИХ МЕДИЧНИХ ЗАПИСІВ

КІЛЬКІСТЬ НАДАВАЧІВ,
ЩО ВНЕСЛИ ЕМЗ

175

КІЛЬКІСТЬ ЛІКАРІВ,
ЩО ВНЕСЛИ ЕМЗ

4 685

КІЛЬКІСТЬ ПАЦІЄНТІВ,
ЩОДО ЯКИХ ВНЕСЕНО ЕМЗ

1 224 715



РОЗПОДІЛ СТВОРЕНИХ ЕМЗ ЗА ТИПОМ

19 633 395



ТИП ЕМЗ	К-СТЬ НАДАВАЧІВ, ЩО СТВОРИЛИ ЕМЗ	К-СТЬ ЛІКАРІВ, ЩО СТВОРИЛИ ЕМЗ	К-СТЬ ПАЦІЄНТІВ, ЯКИМ СТВОРЕНО ЕМЗ	КІЛЬКІСТЬ СТВОРЕНИХ ЕМЗ
ВАКЦИНАЦІЯ	102	987	648 872	1 251 990
ВЗАЄМОДІЇ	171	4 186	1 218 631	7 344 858
ДІАГНОСТИЧНІ ЗВІТИ	81	1 215	377 525	1 276 004
ЕПІЗОДИ	173	4 238	1 210 393	4 903 215
НАПРАВЛЕННЯ	155	3 522	654 210	3 515 980
ОБСТЕЖЕННЯ	141	1 888	471 296	1 041 744
ПЛАНИ ЛІКУВАННЯ	44	171	9 559	11 484
ПРОЦЕДУРИ	63	644	41 542	288 120

ВЕДЕННЯ ЕЛЕКТРОННИХ МЕДИЧНИХ ЗАПИСІВ

КІЛЬКІСТЬ НАДАВАЧІВ,
ЩО ВНЕСЛИ ЕМЗ

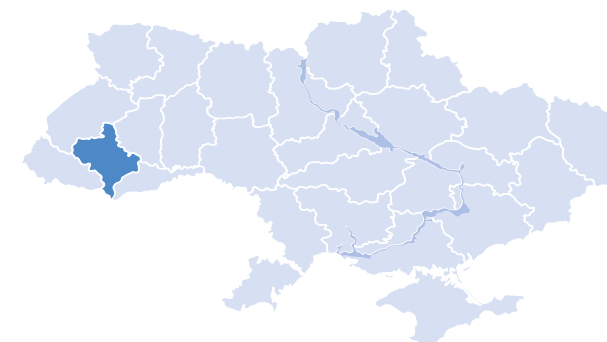
171

КІЛЬКІСТЬ ЛІКАРІВ,
ЩО ВНЕСЛИ ЕМЗ

4 891

КІЛЬКІСТЬ ПАЦІЄНТІВ,
ЩОДО ЯКИХ ВНЕСЕНО ЕМЗ

969 494



РОЗПОДІЛ СТВОРЕНИХ ЕМЗ ЗА ТИПОМ

15 495 844



ТИП ЕМЗ	К-СТЬ НАДАВАЧІВ, ЩО СТВОРИЛИ ЕМЗ	К-СТЬ ЛІКАРІВ, ЩО СТВОРИЛИ ЕМЗ	К-СТЬ ПАЦІЄНТІВ, ЯКИМ СТВОРЕНО ЕМЗ	КІЛЬКІСТЬ СТВОРЕНИХ ЕМЗ
ВАКЦИНАЦІЯ	110	973	476 525	947 429
ВЗАЄМОДІЇ	170	4 071	965 314	5 627 867
ДІАГНОСТИЧНІ ЗВІТИ	102	1 878	320 493	1 135 103
ЕПІЗОДИ	170	4 104	958 316	3 739 296
НАПРАВЛЕННЯ	157	3 322	543 837	2 960 848
ОБСТЕЖЕННЯ	136	1 740	345 987	693 690
ПЛАНИ ЛІКУВАННЯ	36	135	7 064	10 063
ПРОЦЕДУРИ	57	974	70 259	381 548

ВЕДЕННЯ ЕЛЕКТРОННИХ МЕДИЧНИХ ЗАПИСІВ

КІЛЬКІСТЬ НАДАВАЧІВ,
ЩО ВНЕСЛИ ЕМЗ

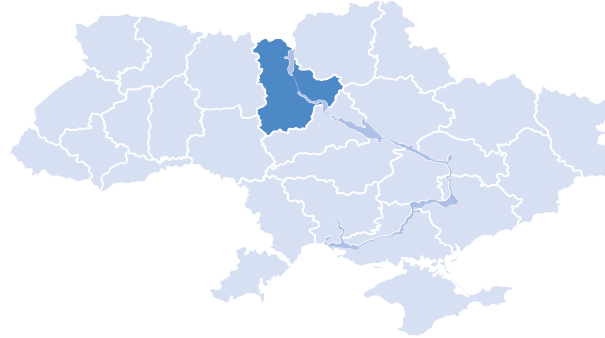
171

КІЛЬКІСТЬ ЛІКАРІВ,
ЩО ВНЕСЛИ ЕМЗ

4 014

КІЛЬКІСТЬ ПАЦІЄНТІВ,
ЩОДО ЯКИХ ВНЕСЕНО ЕМЗ

1 543 563



РОЗПОДІЛ СТВОРЕНИХ ЕМЗ ЗА ТИПОМ

18 256 921



ТИП ЕМЗ	К-СТЬ НАДАВАЧІВ, ЩО СТВОРИЛИ ЕМЗ	К-СТЬ ЛІКАРІВ, ЩО СТВОРИЛИ ЕМЗ	К-СТЬ ПАЦІЄНТІВ, ЯКИМ СТВОРЕНО ЕМЗ	КІЛЬКІСТЬ СТВОРЕНИХ ЕМЗ
ВАКЦИНАЦІЯ	106	1 144	902 828	1 741 326
ВЗАЄМОДІЇ	169	3 475	1 528 893	6 590 915
ДІАГНОСТИЧНІ ЗВІТИ	69	991	301 625	970 082
ЕПІЗОДИ	170	3 572	1 525 930	4 638 505
НАПРАВЛЕННЯ	154	2 769	622 311	2 791 162
ОБСТЕЖЕННЯ	137	1 849	697 969	1 342 851
ПЛАНИ ЛІКУВАННЯ	34	128	10 061	12 026
ПРОЦЕДУРИ	44	725	38 985	170 054

ВЕДЕННЯ ЕЛЕКТРОННИХ МЕДИЧНИХ ЗАПИСІВ

КІЛЬКІСТЬ НАДАВАЧІВ,
ЩО ВНЕСЛИ ЕМЗ

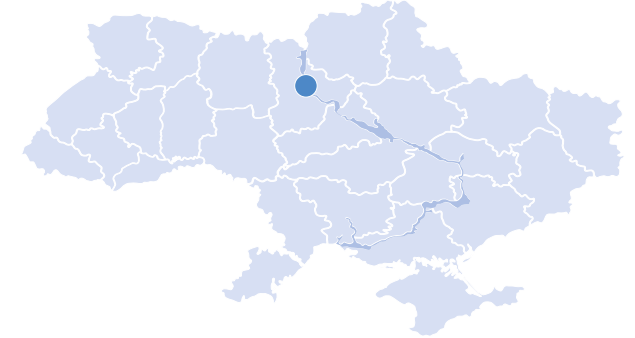
357

КІЛЬКІСТЬ ЛІКАРІВ,
ЩО ВНЕСЛИ ЕМЗ

12 180

КІЛЬКІСТЬ ПАЦІЄНТІВ,
ЩОДО ЯКИХ ВНЕСЕНО ЕМЗ

3 068 216



РОЗПОДІЛ СТВОРЕНИХ ЕМЗ ЗА ТИПОМ

44 856 165



ТИП ЕМЗ	К-СТЬ НАДАВАЧІВ, ЩО СТВОРИЛИ ЕМЗ	К-СТЬ ЛІКАРІВ, ЩО СТВОРИЛИ ЕМЗ	К-СТЬ ПАЦІЄНТІВ, ЯКИМ СТВОРЕНО ЕМЗ	КІЛЬКІСТЬ СТВОРЕНИХ ЕМЗ
ВАКЦИНАЦІЯ	166	2 539	1 958 010	3 834 417
ВЗАЄМОДІЇ	337	10 668	2 996 036	14 754 106
ДІАГНОСТИЧНІ ЗВІТИ	156	2 933	779 533	3 023 707
ЕПІЗОДИ	340	10 852	2 988 865	10 593 694
НАПРАВЛЕННЯ	248	6 798	1 176 828	8 626 222
ОБСТЕЖЕННЯ	251	4 679	1 317 236	2 428 108
ПЛАНИ ЛІКУВАННЯ	39	299	17 445	22 103
ПРОЦЕДУРИ	105	2 037	158 360	1 573 808

ВЕДЕННЯ ЕЛЕКТРОННИХ МЕДИЧНИХ ЗАПИСІВ

КІЛЬКІСТЬ НАДАВАЧІВ,
ЩО ВНЕСЛИ ЕМЗ

105

КІЛЬКІСТЬ ЛІКАРІВ,
ЩО ВНЕСЛИ ЕМЗ

2 363

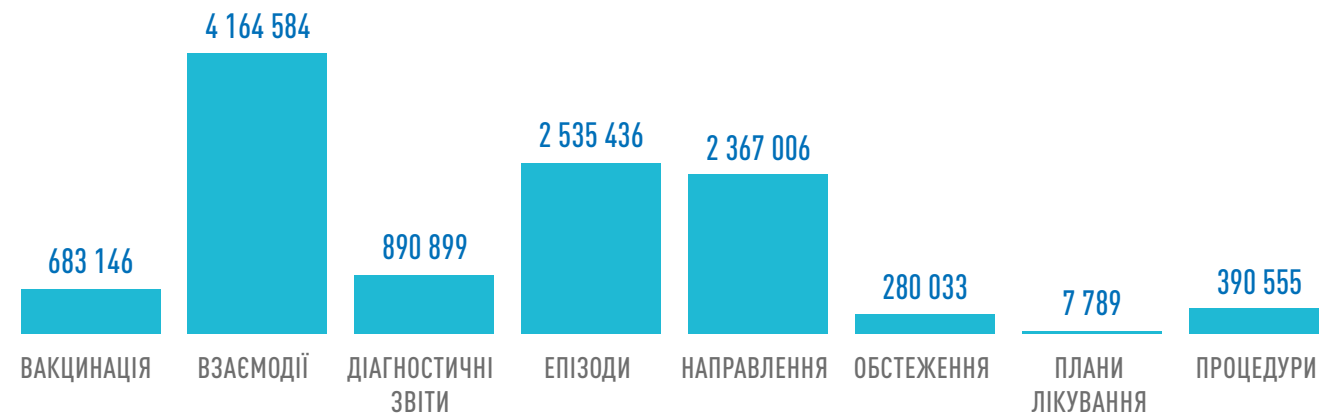
КІЛЬКІСТЬ ПАЦІЄНТІВ,
ЩОДО ЯКИХ ВНЕСЕНО ЕМЗ

650 009



РОЗПОДІЛ СТВОРЕНИХ ЕМЗ ЗА ТИПОМ

11 319 448



Тип ЕМЗ	К-сть надавачів, що створили ЕМЗ	К-сть лікарів, що створили ЕМЗ	К-сть пацієнтів, яким створено ЕМЗ	Кількість створених ЕМЗ
Вакцинація	58	530	345 496	683 146
Взаємодії	104	1 987	644 990	4 164 584
Діагностичні звіти	77	972	226 805	890 899
Епізоди	104	2 070	637 215	2 535 436
Направлення	103	1 637	347 969	2 367 006
Обстеження	85	663	138 129	280 033
Плани лікування	36	74	5 934	7 789
Процедури	58	684	68 224	390 555

ВЕДЕННЯ ЕЛЕКТРОННИХ МЕДИЧНИХ ЗАПИСІВ

КІЛЬКІСТЬ НАДАВАЧІВ,
ЩО ВНЕСЛИ ЕМЗ

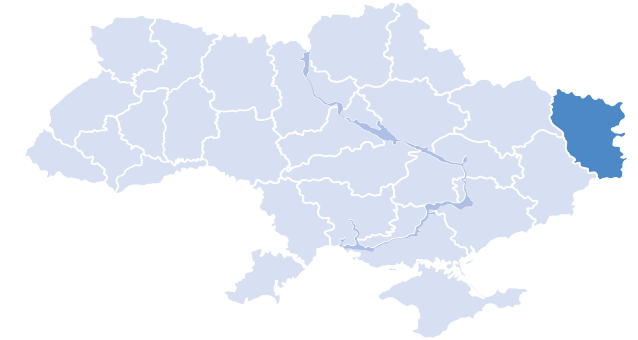
60

КІЛЬКІСТЬ ЛІКАРІВ,
ЩО ВНЕСЛИ ЕМЗ

1 467

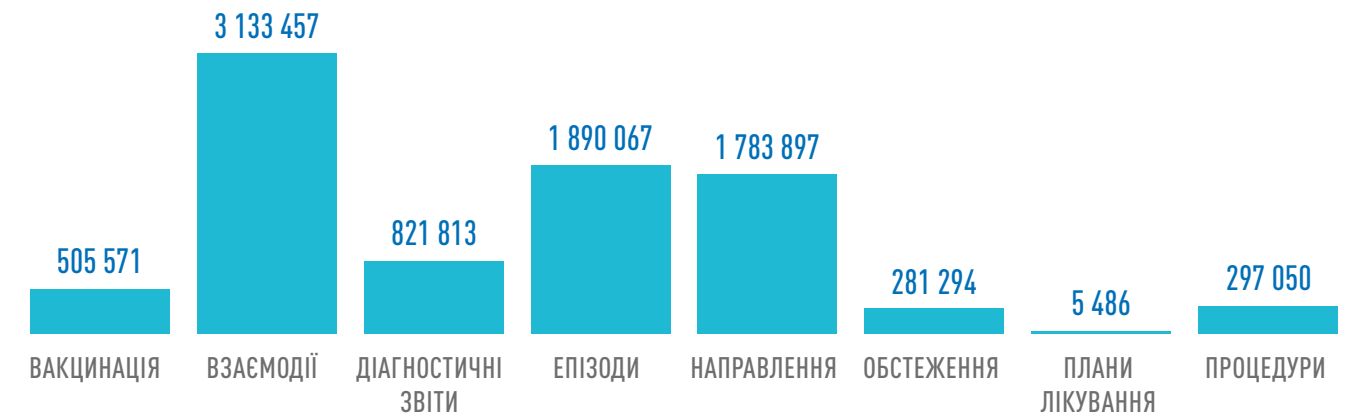
КІЛЬКІСТЬ ПАЦІЄНТІВ,
ЩОДО ЯКИХ ВНЕСЕНО ЕМЗ

456 477



РОЗПОДІЛ СТВОРЕНИХ ЕМЗ ЗА ТИПОМ

8 718 635



Тип ЕМЗ	К-сть надавачів, що створили ЕМЗ	К-сть лікарів, що створили ЕМЗ	К-сть пацієнтів, яким створено ЕМЗ	Кількість створених ЕМЗ
Вакцинація	31	283	257 421	505 571
Взаємодії	58	1 282	453 254	3 133 457
Діагностичні звіти	34	519	161 576	821 813
Епізоди	58	1 301	449 517	1 890 067
Направлення	56	1 137	233 211	1 783 897
Обстеження	48	593	118 097	281 294
Плани лікування	20	68	3 962	5 486
Процедури	26	302	38 135	297 050

ВЕДЕННЯ ЕЛЕКТРОННИХ МЕДИЧНИХ ЗАПИСІВ

КІЛЬКІСТЬ НАДАВАЧІВ,
ЩО ВНЕСЛИ ЕМЗ

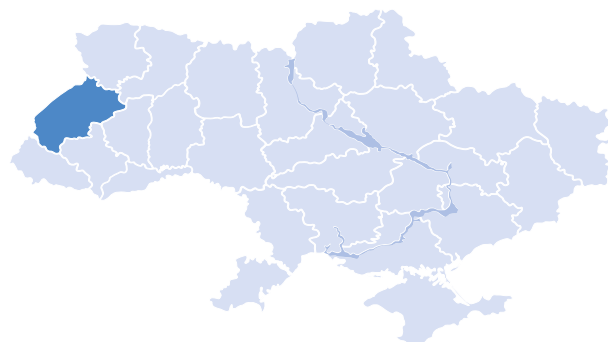
254

КІЛЬКІСТЬ ЛІКАРІВ,
ЩО ВНЕСЛИ ЕМЗ

8 195

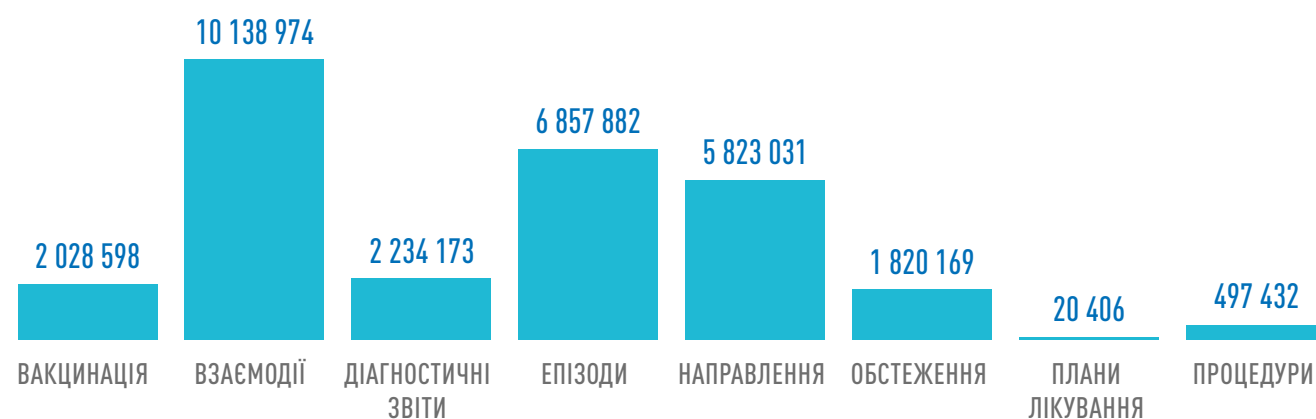
КІЛЬКІСТЬ ПАЦІЄНТІВ,
ЩОДО ЯКИХ ВНЕСЕНО ЕМЗ

1 887 149



РОЗПОДІЛ СТВОРЕНИХ ЕМЗ ЗА ТИПОМ

29 420 665



ТИП ЕМЗ	К-СТЬ НАДАВАЧІВ, ЩО СТВОРИЛИ ЕМЗ	К-СТЬ ЛІКАРІВ, ЩО СТВОРИЛИ ЕМЗ	К-СТЬ ПАЦІЄНТІВ, ЯКИМ СТВОРЕНО ЕМЗ	КІЛЬКІСТЬ СТВОРЕНИХ ЕМЗ
ВАКЦИНАЦІЯ	174	1 895	1 066 719	2 028 598
ВЗАЄМОДІЇ	246	7 169	1 867 956	10 138 974
ДІАГНОСТИЧНІ ЗВІТИ	126	2 246	587 321	2 234 173
ЕПІЗОДИ	246	7 252	1 858 589	6 857 882
НАПРАВЛЕННЯ	222	5 659	1 013 410	5 823 031
ОБСТЕЖЕННЯ	208	3 649	957 920	1 820 169
ПЛАНІ ЛІКУВАННЯ	67	352	14 271	20 406
ПРОЦЕДУРИ	95	1 264	71 399	497 432

ВЕДЕННЯ ЕЛЕКТРОННИХ МЕДИЧНИХ ЗАПИСІВ

КІЛЬКІСТЬ НАДАВАЧІВ,
ЩО ВНЕСЛИ ЕМЗ

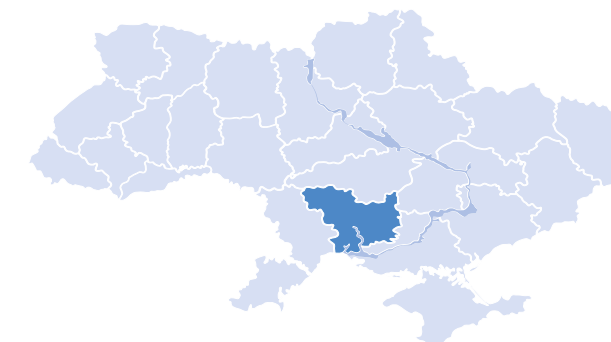
95

КІЛЬКІСТЬ ЛІКАРІВ,
ЩО ВНЕСЛИ ЕМЗ

2 393

КІЛЬКІСТЬ ПАЦІЄНТІВ,
ЩОДО ЯКИХ ВНЕСЕНО ЕМЗ

783 839



РОЗПОДІЛ СТВОРЕНИХ ЕМЗ ЗА ТИПОМ

10 744 821



ТИП ЕМЗ	К-СТЬ НАДАВАЧІВ, ЩО СТВОРИЛИ ЕМЗ	К-СТЬ ЛІКАРІВ, ЩО СТВОРИЛИ ЕМЗ	К-СТЬ ПАЦІЄНТІВ, ЯКИМ СТВОРЕНО ЕМЗ	КІЛЬКІСТЬ СТВОРЕНИХ ЕМЗ
ВАКЦИНАЦІЯ	53	576	432 619	848 863
ВЗАЄМОДІЇ	93	2 068	777 869	4 044 668
ДІАГНОСТИЧНІ ЗВІТИ	65	710	178 368	580 109
ЕПІЗОДИ	93	2 096	769 014	2 862 312
НАПРАВЛЕННЯ	90	1 815	370 933	1 758 485
ОБСТЕЖЕННЯ	81	1 027	266 752	508 121
ПЛАНІ ЛІКУВАННЯ	30	94	5 320	7 582
ПРОЦЕДУРИ	45	398	24 133	134 681

ВЕДЕННЯ ЕЛЕКТРОННИХ МЕДИЧНИХ ЗАПИСІВ

КІЛЬКІСТЬ НАДАВАЧІВ,
ЩО ВНЕСЛИ ЕМЗ

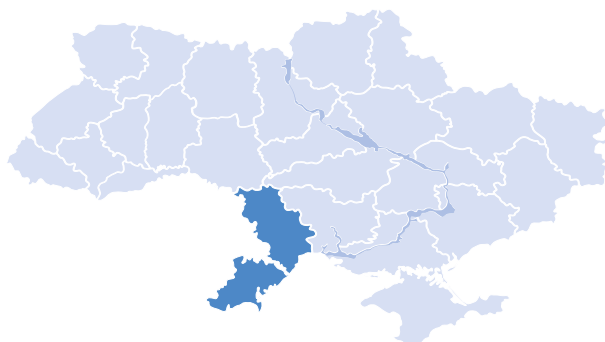
248

КІЛЬКІСТЬ ЛІКАРІВ,
ЩО ВНЕСЛИ ЕМЗ

5 400

КІЛЬКІСТЬ ПАЦІЄНТІВ,
ЩОДО ЯКИХ ВНЕСЕНО ЕМЗ

1 670 070



РОЗПОДІЛ СТВОРЕНИХ ЕМЗ ЗА ТИПОМ

21 451 108



ТИП ЕМЗ	К-СТЬ НАДАВАЧІВ, ЩО СТВОРИЛИ ЕМЗ	К-СТЬ ЛІКАРІВ, ЩО СТВОРИЛИ ЕМЗ	К-СТЬ ПАЦІЄНТІВ, ЯКИМ СТВОРЕНО ЕМЗ	КІЛЬКІСТЬ СТВОРЕНИХ ЕМЗ
ВАКЦИНАЦІЯ	128	1 306	884 967	1 689 378
ВЗАЄМОДІЇ	245	4 947	1 656 275	8 031 730
ДІАГНОСТИЧНІ ЗВІТИ	89	1 126	357 615	1 367 784
ЕПІЗОДИ	246	5 012	1 643 683	5 750 630
НАПРАВЛЕННЯ	224	3 565	677 278	3 493 650
ОБСТЕЖЕННЯ	168	2 231	341 833	735 692
ПЛАНІ ЛІКУВАННЯ	57	149	12 018	15 743
ПРОЦЕДУРИ	77	684	55 557	366 501

ВЕДЕННЯ ЕЛЕКТРОННИХ МЕДИЧНИХ ЗАПИСІВ

КІЛЬКІСТЬ НАДАВАЧІВ,
ЩО ВНЕСЛИ ЕМЗ

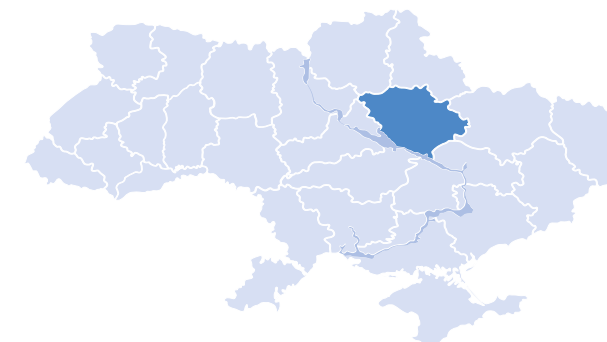
144

КІЛЬКІСТЬ ЛІКАРІВ,
ЩО ВНЕСЛИ ЕМЗ

3 879

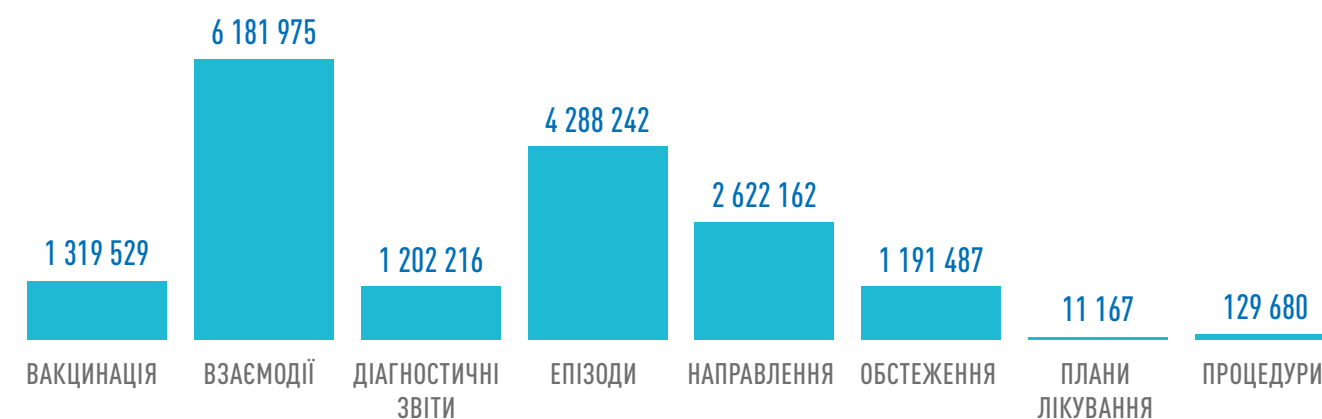
КІЛЬКІСТЬ ПАЦІЄНТІВ,
ЩОДО ЯКИХ ВНЕСЕНО ЕМЗ

1 091 908



РОЗПОДІЛ СТВОРЕНИХ ЕМЗ ЗА ТИПОМ

16 946 458



ТИП ЕМЗ	К-СТЬ НАДАВАЧІВ, ЩО СТВОРИЛИ ЕМЗ	К-СТЬ ЛІКАРІВ, ЩО СТВОРИЛИ ЕМЗ	К-СТЬ ПАЦІЄНТІВ, ЯКИМ СТВОРЕНО ЕМЗ	КІЛЬКІСТЬ СТВОРЕНИХ ЕМЗ
ВАКЦИНАЦІЯ	93	937	655 424	1 319 529
ВЗАЄМОДІЇ	142	3 436	1 084 435	6 181 975
ДІАГНОСТИЧНІ ЗВІТИ	78	1 089	340 766	1 202 216
ЕПІЗОДИ	143	3 529	1 080 085	4 288 242
НАПРАВЛЕННЯ	139	2 797	504 821	2 622 162
ОБСТЕЖЕННЯ	120	1 841	503 593	1 191 487
ПЛАНІ ЛІКУВАННЯ	39	120	8 886	11 167
ПРОЦЕДУРИ	53	568	28 035	129 680

ВЕДЕННЯ ЕЛЕКТРОННИХ МЕДИЧНИХ ЗАПИСІВ

КІЛЬКІСТЬ НАДАВАЧІВ,
ЩО ВНЕСЛИ ЕМЗ

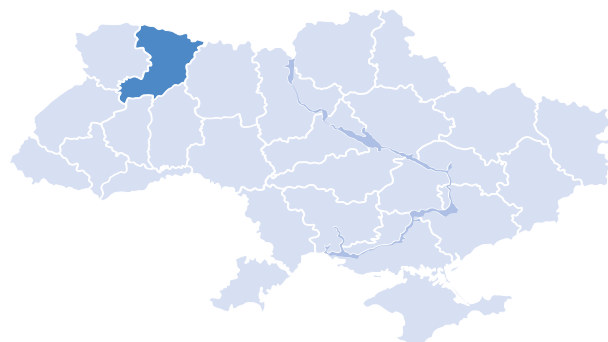
146

КІЛЬКІСТЬ ЛІКАРІВ,
ЩО ВНЕСЛИ ЕМЗ

3 217

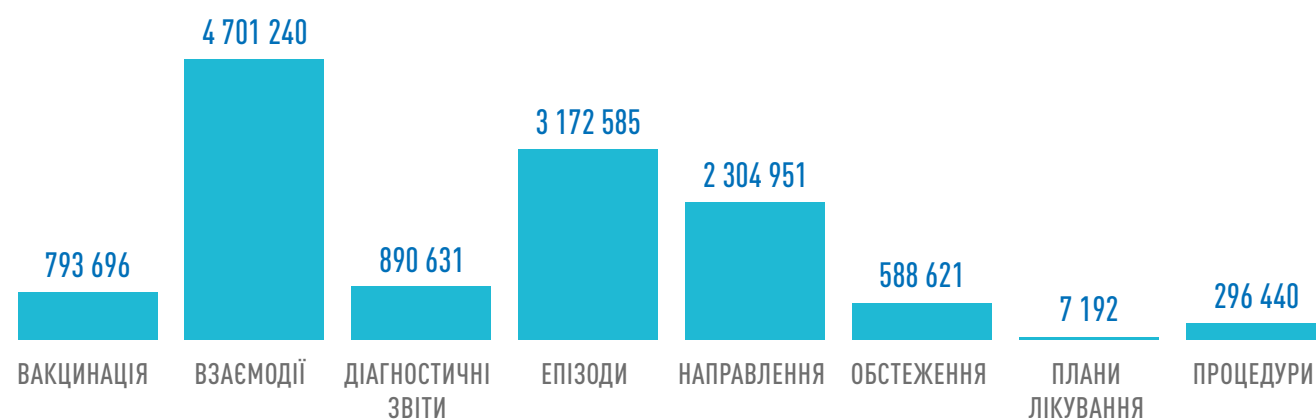
КІЛЬКІСТЬ ПАЦІЄНТІВ,
ЩОДО ЯКИХ ВНЕСЕНО ЕМЗ

835 745



РОЗПОДІЛ СТВОРЕНИХ ЕМЗ ЗА ТИПОМ

12 755 356



ТИП ЕМЗ	К-СТЬ НАДАВАЧІВ, ЩО СТВОРИЛИ ЕМЗ	К-СТЬ ЛІКАРІВ, ЩО СТВОРИЛИ ЕМЗ	К-СТЬ ПАЦІЄНТІВ, ЯКИМ СТВОРЕНО ЕМЗ	КІЛЬКІСТЬ СТВОРЕНИХ ЕМЗ
ВАКЦИНАЦІЯ	111	795	414 340	793 696
ВЗАЄМОДІЇ	145	2 877	831 461	4 701 240
ДІАГНОСТИЧНІ ЗВІТИ	60	1 044	229 956	890 631
ЕПІЗОДИ	145	2 911	827 972	3 172 585
НАПРАВЛЕННЯ	135	2 376	437 335	2 304 951
ОБСТЕЖЕННЯ	126	1 538	271 483	588 621
ПЛАНІ ЛІКУВАННЯ	24	99	6 047	7 192
ПРОЦЕДУРИ	44	606	60 380	296 440

ВЕДЕННЯ ЕЛЕКТРОННИХ МЕДИЧНИХ ЗАПИСІВ

КІЛЬКІСТЬ НАДАВАЧІВ,
ЩО ВНЕСЛИ ЕМЗ

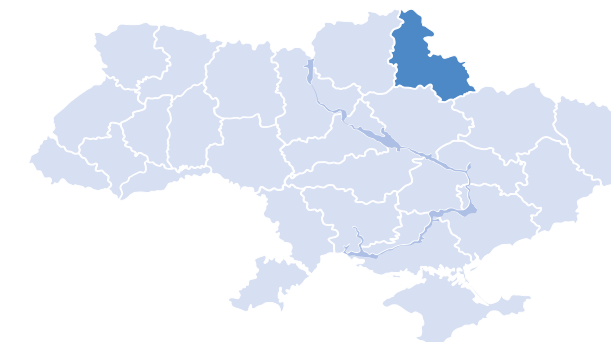
135

КІЛЬКІСТЬ ЛІКАРІВ,
ЩО ВНЕСЛИ ЕМЗ

3 029

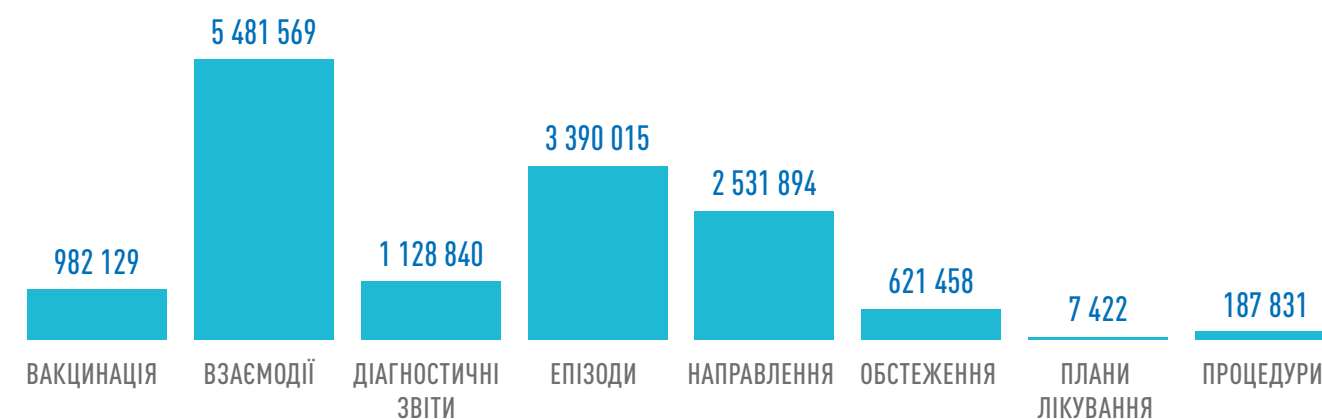
КІЛЬКІСТЬ ПАЦІЄНТІВ,
ЩОДО ЯКИХ ВНЕСЕНО ЕМЗ

815 129



РОЗПОДІЛ СТВОРЕНИХ ЕМЗ ЗА ТИПОМ

14 331 158



ТИП ЕМЗ	К-СТЬ НАДАВАЧІВ, ЩО СТВОРИЛИ ЕМЗ	К-СТЬ ЛІКАРІВ, ЩО СТВОРИЛИ ЕМЗ	К-СТЬ ПАЦІЄНТІВ, ЯКИМ СТВОРЕНО ЕМЗ	КІЛЬКІСТЬ СТВОРЕНИХ ЕМЗ
ВАКЦИНАЦІЯ	101	737	485 051	982 129
ВЗАЄМОДІЇ	133	2 616	811 195	5 481 569
ДІАГНОСТИЧНІ ЗВІТИ	76	1 185	299 045	1 128 840
ЕПІЗОДИ	135	2 680	801 671	3 390 015
НАПРАВЛЕННЯ	126	2 191	435 570	2 531 894
ОБСТЕЖЕННЯ	116	1 153	321 233	621 458
ПЛАНІ ЛІКУВАННЯ	36	131	5 992	7 422
ПРОЦЕДУРИ	57	583	34 507	187 831

ВЕДЕННЯ ЕЛЕКТРОННИХ МЕДИЧНИХ ЗАПИСІВ

КІЛЬКІСТЬ НАДАВАЧІВ,
ЩО ВНЕСЛИ ЕМЗ

118

КІЛЬКІСТЬ ЛІКАРІВ,
ЩО ВНЕСЛИ ЕМЗ

3 320

КІЛЬКІСТЬ ПАЦІЄНТІВ,
ЩОДО ЯКИХ ВНЕСЕНО ЕМЗ

722 843



РОЗПОДІЛ СТВОРЕНИХ ЕМЗ ЗА ТИПОМ

11 450 435



ТИП ЕМЗ	К-СТЬ НАДАВАЧІВ, ЩО СТВОРИЛИ ЕМЗ	К-СТЬ ЛІКАРІВ, ЩО СТВОРИЛИ ЕМЗ	К-СТЬ ПАЦІЄНТІВ, ЯКИМ СТВОРЕНО ЕМЗ	КІЛЬКІСТЬ СТВОРЕНИХ ЕМЗ
ВАКЦИНАЦІЯ	71	647	382 585	736 960
ВЗАЄМОДІЇ	115	2 835	718 856	4 048 727
ДІАГНОСТИЧНІ ЗВІТИ	61	1 419	232 857	880 881
ЕПІЗОДИ	116	2 852	714 400	2 818 655
НАПРАВЛЕННЯ	110	2 331	363 517	1 783 089
ОБСТЕЖЕННЯ	96	1 240	278 486	707 341
ПЛАНІ ЛІКУВАННЯ	30	108	5 228	6 578
ПРОЦЕДУРИ	46	969	62 928	468 204

ВЕДЕННЯ ЕЛЕКТРОННИХ МЕДИЧНИХ ЗАПИСІВ

КІЛЬКІСТЬ НАДАВАЧІВ,
ЩО ВНЕСЛИ ЕМЗ

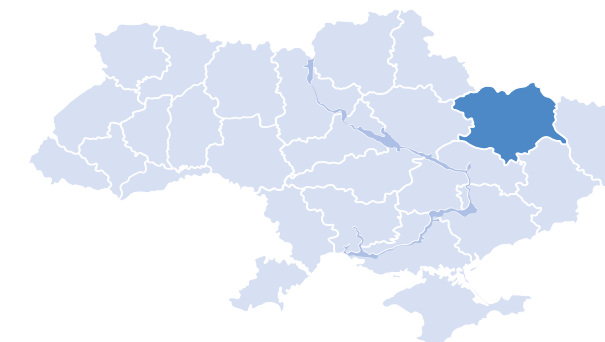
258

КІЛЬКІСТЬ ЛІКАРІВ,
ЩО ВНЕСЛИ ЕМЗ

7 524

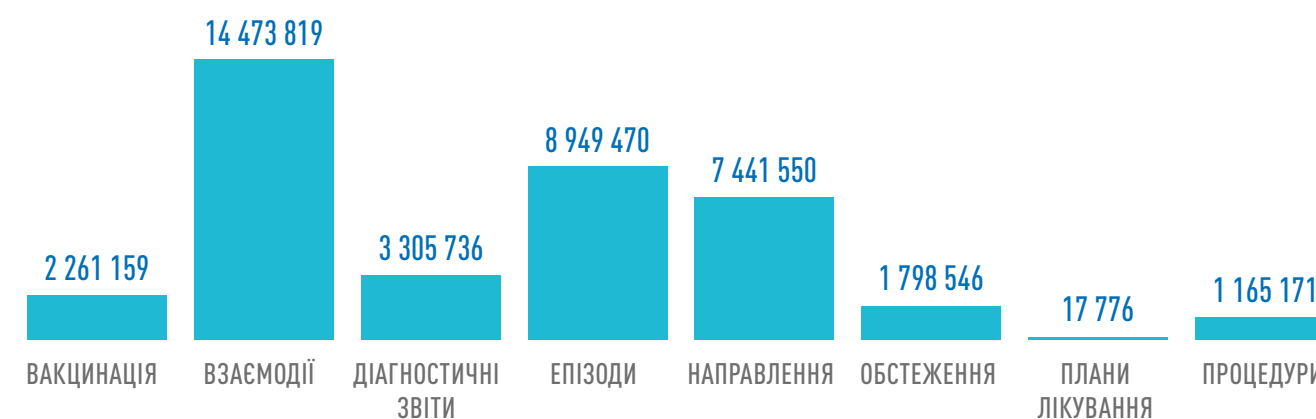
КІЛЬКІСТЬ ПАЦІЄНТІВ,
ЩОДО ЯКИХ ВНЕСЕНО ЕМЗ

2 132 670



РОЗПОДІЛ СТВОРЕНИХ ЕМЗ ЗА ТИПОМ

39 413 227



ТИП ЕМЗ	К-СТЬ НАДАВАЧІВ, ЩО СТВОРИЛИ ЕМЗ	К-СТЬ ЛІКАРІВ, ЩО СТВОРИЛИ ЕМЗ	К-СТЬ ПАЦІЄНТІВ, ЯКИМ СТВОРЕНО ЕМЗ	КІЛЬКІСТЬ СТВОРЕНИХ ЕМЗ
ВАКЦИНАЦІЯ	140	1 617	1 158 819	2 261 159
ВЗАЄМОДІЇ	252	6 604	2 121 221	14 473 819
ДІАГНОСТИЧНІ ЗВІТИ	186	2 535	826 088	3 305 736
ЕПІЗОДИ	254	6 678	2 090 619	8 949 470
НАПРАВЛЕННЯ	225	5 097	1 157 706	7 441 550
ОБСТЕЖЕННЯ	185	3 035	880 776	1 798 546
ПЛАНІ ЛІКУВАННЯ	67	181	14 423	17 776
ПРОЦЕДУРИ	125	1 714	183 869	1 165 171

ВЕДЕННЯ ЕЛЕКТРОННИХ МЕДИЧНИХ ЗАПИСІВ

КІЛЬКІСТЬ НАДАВАЧІВ,
ЩО ВНЕСЛИ ЕМЗ

102

КІЛЬКІСТЬ ЛІКАРІВ,
ЩО ВНЕСЛИ ЕМЗ

2 234

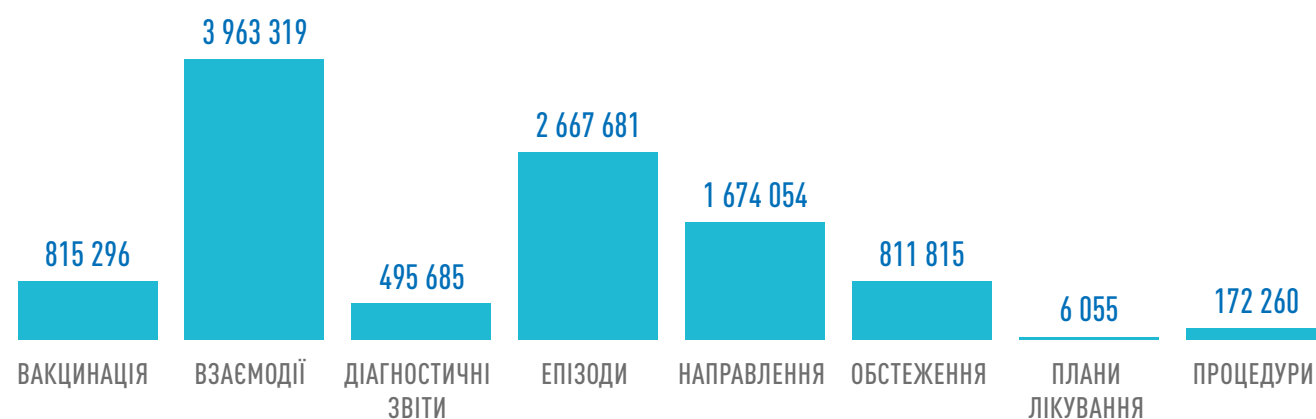
КІЛЬКІСТЬ ПАЦІЄНТІВ,
ЩОДО ЯКИХ ВНЕСЕНО ЕМЗ

760 462



РОЗПОДІЛ СТВОРЕНИХ ЕМЗ ЗА ТИПОМ

10 606 165



ТИП ЕМЗ	К-СТЬ НАДАВАЧІВ, ЩО СТВОРИЛИ ЕМЗ	К-СТЬ ЛІКАРІВ, ЩО СТВОРИЛИ ЕМЗ	К-СТЬ ПАЦІЄНТІВ, ЯКИМ СТВОРЕНО ЕМЗ	КІЛЬКІСТЬ СТВОРЕНИХ ЕМЗ
ВАКЦИНАЦІЯ	66	635	404 872	815 296
ВЗАЄМОДІЇ	102	2 031	755 633	3 963 319
ДІАГНОСТИЧНІ ЗВІТИ	49	652	175 952	495 685
ЕПІЗОДИ	102	2 060	749 829	2 667 681
НАПРАВЛЕННЯ	97	1 713	364 757	1 674 054
ОБСТЕЖЕННЯ	79	1 130	359 123	811 815
ПЛАНІ ЛІКУВАННЯ	19	66	5 282	6 055
ПРОЦЕДУРИ	41	517	52 125	172 260

ВЕДЕННЯ ЕЛЕКТРОННИХ МЕДИЧНИХ ЗАПИСІВ

КІЛЬКІСТЬ НАДАВАЧІВ,
ЩО ВНЕСЛИ ЕМЗ

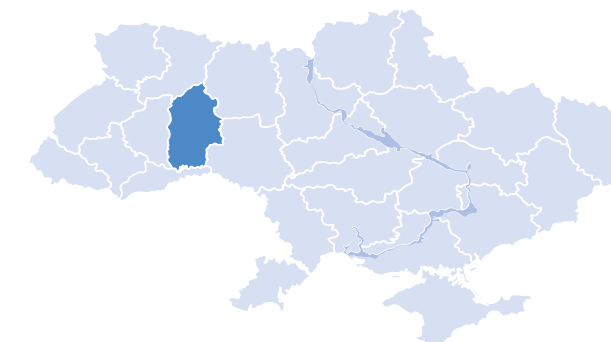
128

КІЛЬКІСТЬ ЛІКАРІВ,
ЩО ВНЕСЛИ ЕМЗ

3 921

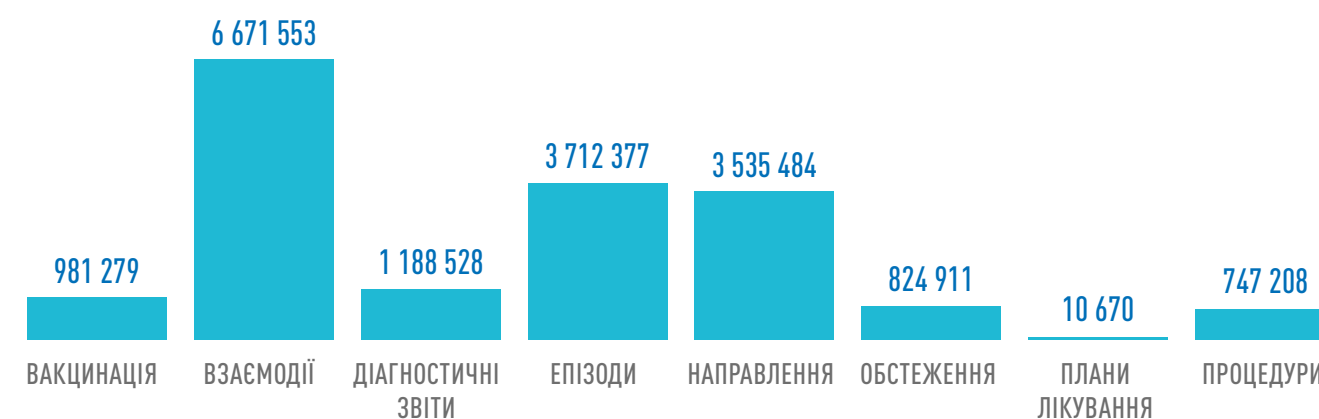
КІЛЬКІСТЬ ПАЦІЄНТІВ,
ЩОДО ЯКИХ ВНЕСЕНО ЕМЗ

956 045



РОЗПОДІЛ СТВОРЕНИХ ЕМЗ ЗА ТИПОМ

17 672 010



ТИП ЕМЗ	К-СТЬ НАДАВАЧІВ, ЩО СТВОРИЛИ ЕМЗ	К-СТЬ ЛІКАРІВ, ЩО СТВОРИЛИ ЕМЗ	К-СТЬ ПАЦІЄНТІВ, ЯКИМ СТВОРЕНО ЕМЗ	КІЛЬКІСТЬ СТВОРЕНИХ ЕМЗ
ВАКЦИНАЦІЯ	88	920	494 282	981 279
ВЗАЄМОДІЇ	126	3 332	952 295	6 671 553
ДІАГНОСТИЧНІ ЗВІТИ	100	1 950	336 133	1 188 528
ЕПІЗОДИ	126	3 335	940 435	3 712 377
НАПРАВЛЕННЯ	119	2 783	524 424	3 535 484
ОБСТЕЖЕННЯ	109	1 928	431 794	824 911
ПЛАНІ ЛІКУВАННЯ	41	137	8 421	10 670
ПРОЦЕДУРИ	55	1 228	122 406	747 208

ВЕДЕННЯ ЕЛЕКТРОННИХ МЕДИЧНИХ ЗАПИСІВ

КІЛЬКІСТЬ НАДАВАЧІВ,
ЩО ВНЕСЛИ ЕМЗ

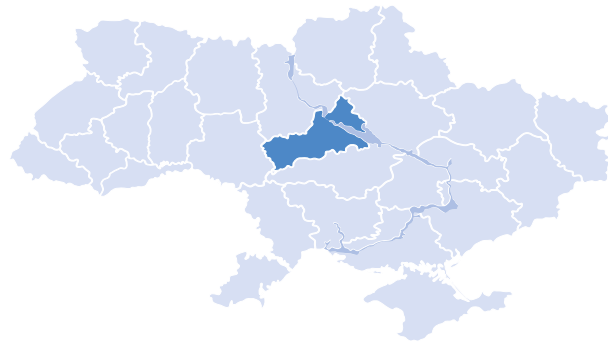
КІЛЬКІСТЬ ЛІКАРІВ,
ЩО ВНЕСЛИ ЕМЗ

КІЛЬКІСТЬ ПАЦІЄНТІВ,
ЩОДО ЯКИХ ВНЕСЕНО ЕМЗ

112

3 011

893 069



РОЗПОДІЛ СТВОРЕНИХ ЕМЗ ЗА ТИПОМ

13 228 282



ТИП ЕМЗ	К-СТЬ НАДАВАЧІВ, ЩО СТВОРИЛИ ЕМЗ	К-СТЬ ЛІКАРІВ, ЩО СТВОРИЛИ ЕМЗ	К-СТЬ ПАЦІЄНТІВ, ЯКИМ СТВОРЕНО ЕМЗ	КІЛЬКІСТЬ СТВОРЕНИХ ЕМЗ
ВАКЦИНАЦІЯ	53	658	515 149	1 000 970
ВЗАЄМОДІЇ	110	2 637	890 058	4 675 510
ДІАГНОСТИЧНІ ЗВІТИ	59	887	227 296	697 136
ЕПІЗОДИ	110	2 666	886 065	3 501 656
НАПРАВЛЕННЯ	104	2 272	438 224	2 060 915
ОБСТЕЖЕННЯ	95	1 602	410 802	1 026 281
ПЛАНІ ЛІКУВАННЯ	38	109	8 229	10 076
ПРОЦЕДУРИ	42	485	47 249	255 738

ВЕДЕННЯ ЕЛЕКТРОННИХ МЕДИЧНИХ ЗАПИСІВ

КІЛЬКІСТЬ НАДАВАЧІВ,
ЩО ВНЕСЛИ ЕМЗ

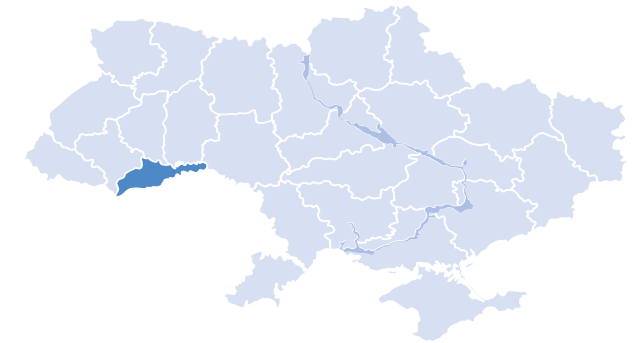
КІЛЬКІСТЬ ЛІКАРІВ,
ЩО ВНЕСЛИ ЕМЗ

КІЛЬКІСТЬ ПАЦІЄНТІВ,
ЩОДО ЯКИХ ВНЕСЕНО ЕМЗ

106

2 948

654 742



РОЗПОДІЛ СТВОРЕНИХ ЕМЗ ЗА ТИПОМ

11 101 323



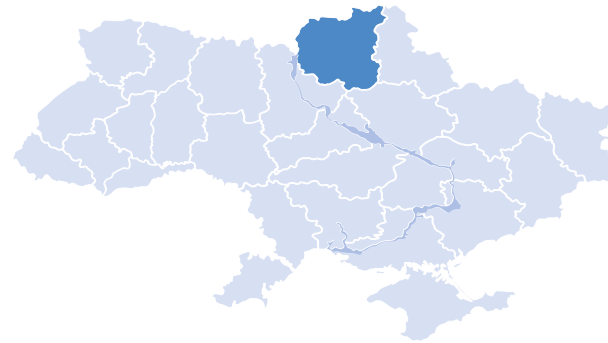
ТИП ЕМЗ	К-СТЬ НАДАВАЧІВ, ЩО СТВОРИЛИ ЕМЗ	К-СТЬ ЛІКАРІВ, ЩО СТВОРИЛИ ЕМЗ	К-СТЬ ПАЦІЄНТІВ, ЯКИМ СТВОРЕНО ЕМЗ	КІЛЬКІСТЬ СТВОРЕНИХ ЕМЗ
ВАКЦИНАЦІЯ	66	612	309 393	614 685
ВЗАЄМОДІЇ	104	2 656	649 993	4 033 190
ДІАГНОСТИЧНІ ЗВІТИ	52	700	225 656	825 537
ЕПІЗОДИ	104	2 694	643 086	2 694 055
НАПРАВЛЕННЯ	99	2 062	363 352	2 185 920
ОБСТЕЖЕННЯ	83	1 065	259 206	616 073
ПЛАНІ ЛІКУВАННЯ	27	78	5 539	8 253
ПРОЦЕДУРИ	35	328	16 719	123 610

ВЕДЕННЯ ЕЛЕКТРОННИХ МЕДИЧНИХ ЗАПИСІВ

КІЛЬКІСТЬ НАДАВАЧІВ,
ЩО ВНЕСЛИ ЕМЗ **96**

КІЛЬКІСТЬ ЛІКАРІВ,
ЩО ВНЕСЛИ ЕМЗ **2 679**

КІЛЬКІСТЬ ПАЦІЄНТІВ,
ЩОДО ЯКИХ ВНЕСЕНО ЕМЗ **764 325**



РОЗПОДІЛ СТВОРЕНИХ ЕМЗ ЗА ТИПОМ

13 619 068

ТИП ЕМЗ	К-СТЬ НАДАВАЧІВ, ЩО СТВОРИЛИ ЕМЗ	К-СТЬ ЛІКАРІВ, ЩО СТВОРИЛИ ЕМЗ	К-СТЬ ПАЦІЄНТІВ, ЯКИМ СТВОРЕНО ЕМЗ	КІЛЬКІСТЬ СТВОРЕНИХ ЕМЗ
ВАКЦИНАЦІЯ	65	597	429 608	911 864
ВЗАЄМОДІЇ	94	2 190	759 911	4 820 290
ДІАГНОСТИЧНІ ЗВІТИ	58	1 259	259 503	1 064 552
ЕПІЗОДИ	94	2 278	752 373	3 095 380
НАПРАВЛЕННЯ	90	1 830	402 161	2 501 883
ОБСТЕЖЕННЯ	85	1 293	358 839	829 324
ПЛАНИ ЛІКУВАННЯ	30	106	6 717	7 534
ПРОЦЕДУРИ	47	844	78 688	388 241



РЕІМБУРСАЦІЯ
ЛІКАРСЬКИХ ЗАСОБІВ

РЕІМБУРСАЦІЯ ЛІКАРСЬКИХ ЗАСОБІВ



1 330	134	755	441
К-СТЬ АПТЕЧНИХ ЗАКЛАДІВ*	КОМУНАЛЬНА	ПРИВАТНА (БЕЗ ФОП)	ФОП
11 620	758	10 273	589
К-СТЬ АПТЕК І АПТЕЧНИХ ПУНКТІВ*	КОМУНАЛЬНА	ПРИВАТНА (БЕЗ ФОП)	ФОП

К-СТЬ ПАЦІЄНТІВ, ЩО ОТРИМАЛИ ЛІКИ (ЗАГАЛОМ)
2 106 803

К-СТЬ ПОГАШЕНИХ РЕЦЕПТІВ **12 088 626**

ЗА СТАТТЮ ПАЦІЄНТІВ



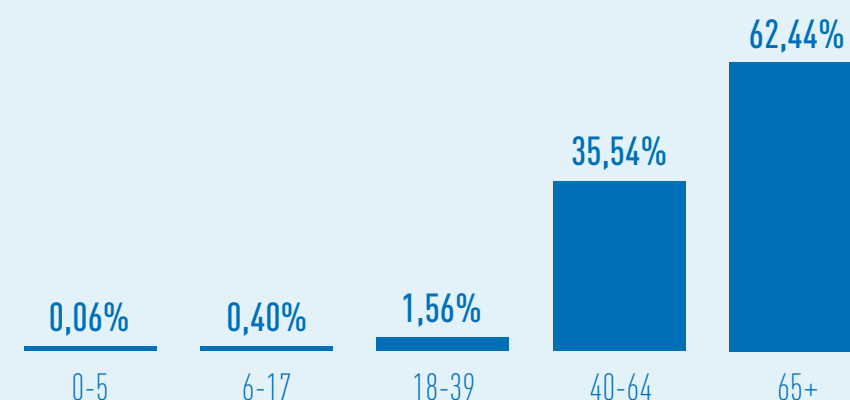
ЗА ФОРМОЮ ВЛАСНОСТІ

КОМУНАЛЬНА
1 225 421

ПРИВАТНА (БЕЗ ФОП)
10 029 479

ФОП
833 726

ЗА ВІКОВИМИ ГРУПАМИ

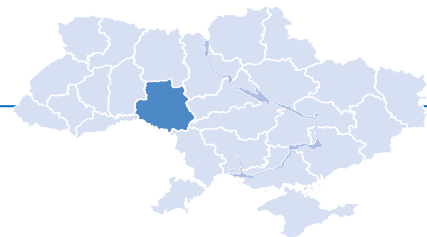


ПОГАШЕНІ РЕЦЕПТИ ТА СУМИ ОПЛАТ ЗА ПРОГРАМАМИ РЕІМБУРСАЦІЇ

НАЗВА ПРОГРАМИ РЕІМБУРСАЦІЇ	К-СТЬ ПОГАШЕНИХ РЕЦЕПТІВ	СУМА ОПЛАТ
ДОСТУПНІ ЛІКИ	11 656 235	936 016 441 ₴
ІНСУЛІН БЕЗОПЛАТНИЙ АБО З ДОПЛАТОЮ	411 432	405 215 818 ₴
НЕЦУКРОВИЙ ДІАБЕТ	2 011	5 178 156 ₴
РОЗЛАДИ ПСИХІКИ ТА ПОВЕДІНКИ. ЕПІЛЕПСІЯ	18 948	3 820 327 ₴
ЗАГАЛОМ	12 088 626	1 350 230 742 ₴

* Кількість аптечних закладів та їх місця відпуску наведено станом на 31.12.21 за договорами з НСЗУ

РЕІМБУРСАЦІЯ ЛІКАРСЬКИХ ЗАСОБІВ



К-СТЬ ПАЦІЄНТІВ, ЩО
ОТРИМАЛИ ЛІКИ (ЗАГАЛОМ)


87 079



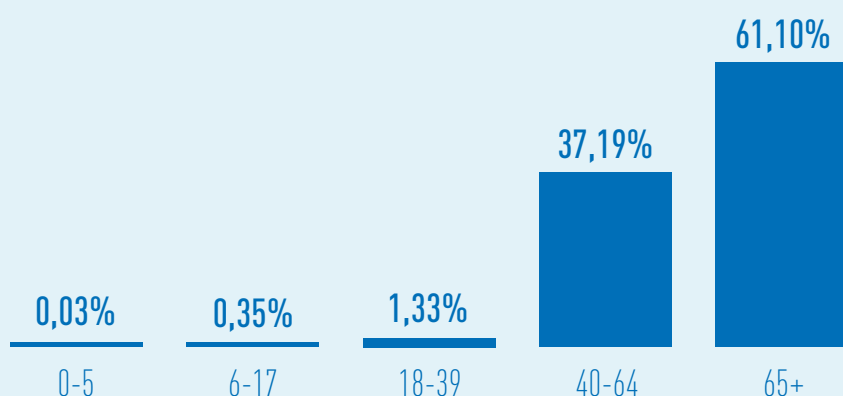
К-СТЬ ПОГАШЕНИХ РЕЦЕПТІВ

543 080

ЗА СТАТТЮ ПАЦІЄНТІВ



ЗА ВІКОВИМИ ГРУПАМИ



ЗА ФОРМОЮ ВЛАСНОСТІ

КОМУНАЛЬНА
28 363

ПРИВАТНА (БЕЗ ФОП)
435 853

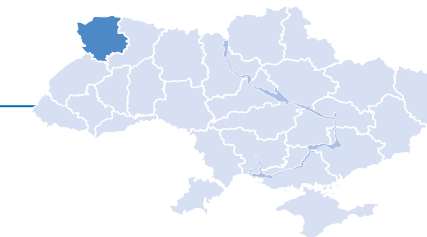
ФОП
78 864

ПОГАШЕНІ РЕЦЕПТИ ТА СУМИ ОПЛАТ ЗА ПРОГРАМАМИ РЕІМБУРСАЦІЇ

НАЗВА ПРОГРАМИ РЕІМБУРСАЦІЇ	К-СТЬ ПОГАШЕНИХ РЕЦЕПТІВ	СУМА ОПЛАТ
ДОСТУПНІ ЛІКИ	524 724	32 406 808 ₴
ІНСУЛІН БЕЗОПЛАТНИЙ АБО З ДОПЛАТОЮ	17 648	12 856 796 ₴
НЕЦУКРОВИЙ ДІАБЕТ	149	290 721 ₴
РОЗЛАДИ ПСИХІКИ ТА ПОВЕДІНКИ. ЕПІЛЕПСІЯ	559	78 263 ₴
ЗАГАЛОМ	543 080	45 632 587 ₴

* Кількість аптечних закладів та їх місяця відпуску наведено станом на 31.12.21 за договорами з НСЗУ

РЕІМБУРСАЦІЯ ЛІКАРСЬКИХ ЗАСОБІВ



К-СТЬ ПАЦІЄНТІВ, ЩО
ОТРИМАЛИ ЛІКИ (ЗАГАЛОМ)


60 908



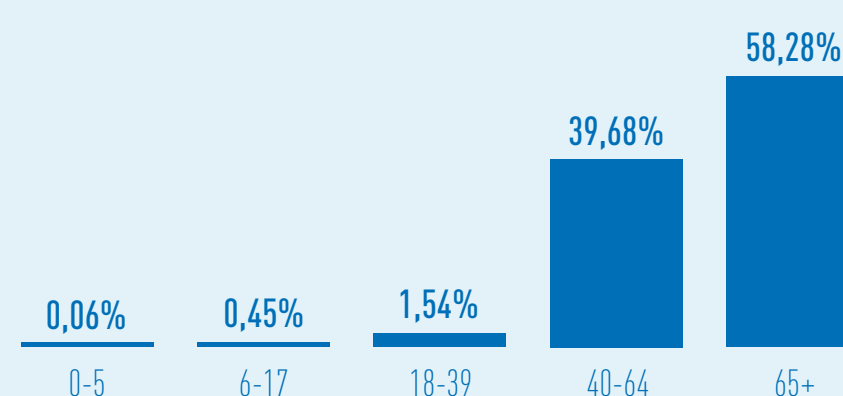
К-СТЬ ПОГАШЕНИХ РЕЦЕПТІВ

308 445

ЗА СТАТТЮ ПАЦІЄНТІВ



ЗА ВІКОВИМИ ГРУПАМИ



ЗА ФОРМОЮ ВЛАСНОСТІ

КОМУНАЛЬНА
68 362

ПРИВАТНА (БЕЗ ФОП)
230 430

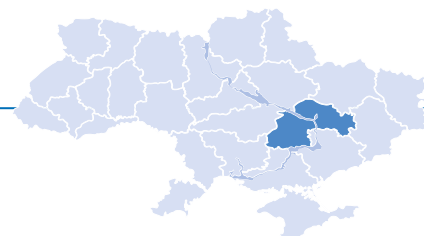
ФОП
9 653

ПОГАШЕНІ РЕЦЕПТИ ТА СУМИ ОПЛАТ ЗА ПРОГРАМАМИ РЕІМБУРСАЦІЇ

НАЗВА ПРОГРАМИ РЕІМБУРСАЦІЇ	К-СТЬ ПОГАШЕНИХ РЕЦЕПТІВ	СУМА ОПЛАТ
ДОСТУПНІ ЛІКИ	299 916	12 830 698 ₴
ІНСУЛІН БЕЗОПЛАТНИЙ АБО З ДОПЛАТОЮ	7 713	8 743 797 ₴
НЕЦУКРОВИЙ ДІАБЕТ	69	138 317 ₴
РОЗЛАДИ ПСИХІКИ ТА ПОВЕДІНКИ. ЕПІЛЕПСІЯ	747	114 333 ₴
ЗАГАЛОМ	308 445	21 827 144 ₴

* Кількість аптечних закладів та їх місяця відпуску наведено станом на 31.12.21 за договорами з НСЗУ

РЕІМБУРСАЦІЯ ЛІКАРСЬКИХ ЗАСОБІВ



К-СТЬ ПАЦІЄНТІВ, ЩО
ОТРИМАЛИ ЛІКИ (ЗАГАЛОМ)

171 677



К-СТЬ ПОГАШЕНИХ РЕЦЕПТІВ

1 149 576

ЗА СТАТТЮ ПАЦІЄНТІВ



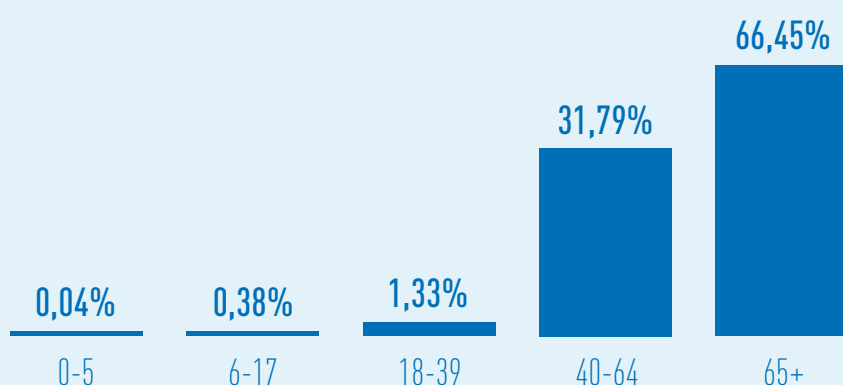
ЗА ФОРМОЮ ВЛАСНОСТІ

КОМУНАЛЬНА
170 325

ПРИВАТНА (БЕЗ ФОП)
948 455

ФОП
30 796

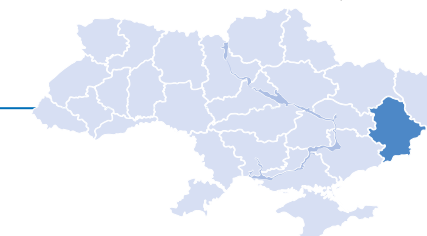
ЗА ВІКОВИМИ ГРУПАМИ



ПОГАШЕНІ РЕЦЕПТИ ТА СУМИ ОПЛАТ ЗА ПРОГРАМАМИ РЕІМБУРСАЦІЇ

НАЗВА ПРОГРАМИ РЕІМБУРСАЦІЇ	К-СТЬ ПОГАШЕНИХ РЕЦЕПТІВ	СУМА ОПЛАТ
ДОСТУПНІ ЛІКИ	1 109 179	104 294 819 ₴
ІНСУЛІН БЕЗОПЛАТНИЙ АБО З ДОПЛАТОЮ	38 629	43 715 674 ₴
НЕЦУКРОВИЙ ДІАБЕТ	166	470 410 ₴
РОЗЛАДИ ПСИХІКИ ТА ПОВЕДІНКИ. ЕПІЛЕПСІЯ	1 602	484 469 ₴
ЗАГАЛОМ	1 149 576	148 965 371 ₴

РЕІМБУРСАЦІЯ ЛІКАРСЬКИХ ЗАСОБІВ



К-СТЬ ПАЦІЄНТІВ, ЩО
ОТРИМАЛИ ЛІКИ (ЗАГАЛОМ)

103 848



К-СТЬ ПОГАШЕНИХ РЕЦЕПТІВ

608 756

ЗА СТАТТЮ ПАЦІЄНТІВ



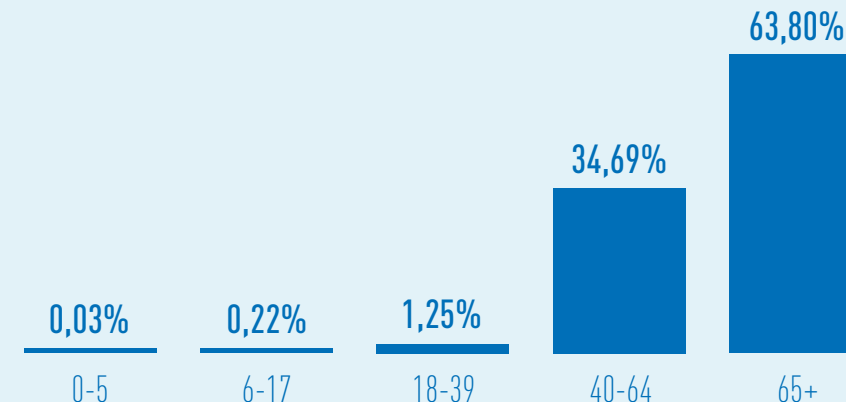
ЗА ФОРМОЮ ВЛАСНОСТІ

КОМУНАЛЬНА
32 110

ПРИВАТНА (БЕЗ ФОП)
544 009

ФОП
32 637

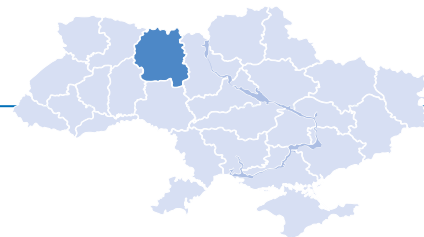
ЗА ВІКОВИМИ ГРУПАМИ



ПОГАШЕНІ РЕЦЕПТИ ТА СУМИ ОПЛАТ ЗА ПРОГРАМАМИ РЕІМБУРСАЦІЇ

НАЗВА ПРОГРАМИ РЕІМБУРСАЦІЇ	К-СТЬ ПОГАШЕНИХ РЕЦЕПТІВ	СУМА ОПЛАТ
ДОСТУПНІ ЛІКИ	591 837	29 371 309 ₴
ІНСУЛІН БЕЗОПЛАТНИЙ АБО З ДОПЛАТОЮ	15 955	13 427 835 ₴
НЕЦУКРОВИЙ ДІАБЕТ	39	115 407 ₴
РОЗЛАДИ ПСИХІКИ ТА ПОВЕДІНКИ. ЕПІЛЕПСІЯ	925	112 429 ₴
ЗАГАЛОМ	608 756	43 026 981 ₴

РЕІМБУРСАЦІЯ ЛІКАРСЬКИХ ЗАСОБІВ



К-СТЬ ПАЦІЄНТІВ, ЩО
ОТРИМАЛИ ЛІКИ (ЗАГАЛОМ)

86 971



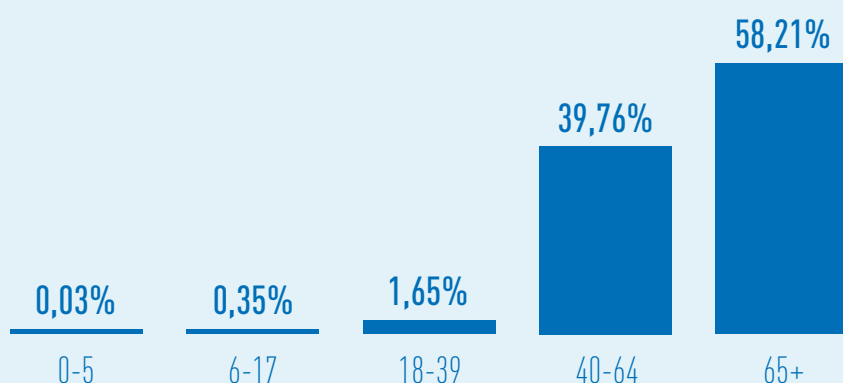
К-СТЬ ПОГАШЕНИХ РЕЦЕПТІВ

488 276

ЗА СТАТТЮ ПАЦІЄНТІВ



ЗА ВІКОВИМИ ГРУПАМИ



ЗА ФОРМОЮ ВЛАСНОСТІ

КОМУНАЛЬНА
63 605

ПРИВАТНА (БЕЗ ФОП)
394 699

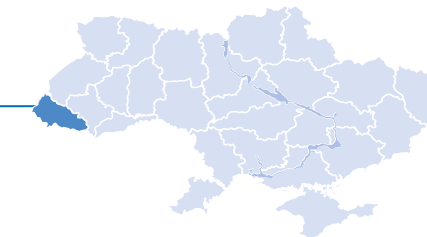
ФОП
29 972

ПОГАШЕНІ РЕЦЕПТИ ТА СУМИ ОПЛАТ ЗА ПРОГРАМАМИ РЕІМБУРСАЦІЇ

НАЗВА ПРОГРАМИ РЕІМБУРСАЦІЇ	К-СТЬ ПОГАШЕНИХ РЕЦЕПТІВ	СУМА ОПЛАТ
ДОСТУПНІ ЛІКИ	473 588	17 388 645 ₴
ІНСУЛІН БЕЗОПЛАТНИЙ АБО З ДОПЛАТОЮ	13 294	7 948 911 ₴
НЕЦУКРОВИЙ ДІАБЕТ	71	167 675 ₴
РОЗЛАДИ ПСИХІКИ ТА ПОВЕДІНКИ. ЕПІЛЕПСІЯ	1 323	136 457 ₴
ЗАГАЛОМ	488 276	25 641 687 ₴

* Кількість аптечних закладів та їх місяця відпуску наведено станом на 31.12.21 за договорами з НСЗУ

РЕІМБУРСАЦІЯ ЛІКАРСЬКИХ ЗАСОБІВ



К-СТЬ ПАЦІЄНТІВ, ЩО
ОТРИМАЛИ ЛІКИ (ЗАГАЛОМ)

67 764



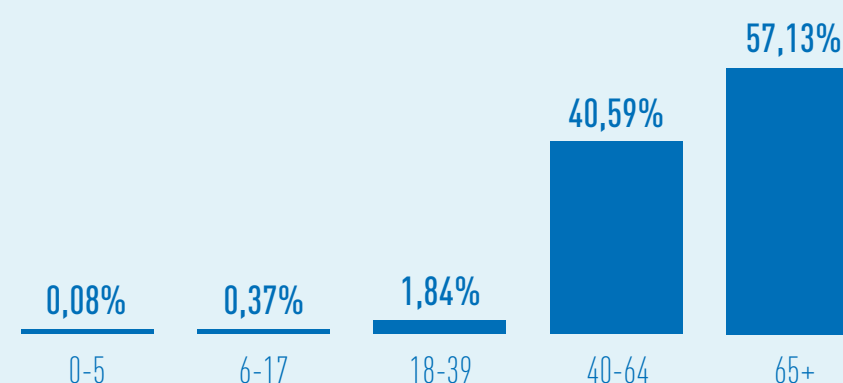
К-СТЬ ПОГАШЕНИХ РЕЦЕПТІВ

360 875

ЗА СТАТТЮ ПАЦІЄНТІВ



ЗА ВІКОВИМИ ГРУПАМИ



ЗА ФОРМОЮ ВЛАСНОСТІ

КОМУНАЛЬНА
5 857

ПРИВАТНА (БЕЗ ФОП)
291 694

ФОП
63 324

ПОГАШЕНІ РЕЦЕПТИ ТА СУМИ ОПЛАТ ЗА ПРОГРАМАМИ РЕІМБУРСАЦІЇ

НАЗВА ПРОГРАМИ РЕІМБУРСАЦІЇ	К-СТЬ ПОГАШЕНИХ РЕЦЕПТІВ	СУМА ОПЛАТ
ДОСТУПНІ ЛІКИ	353 130	28 742 424 ₴
ІНСУЛІН БЕЗОПЛАТНИЙ АБО З ДОПЛАТОЮ	7 429	10 948 480 ₴
НЕЦУКРОВИЙ ДІАБЕТ	39	133 772 ₴
РОЗЛАДИ ПСИХІКИ ТА ПОВЕДІНКИ. ЕПІЛЕПСІЯ	277	66 488 ₴
ЗАГАЛОМ	360 875	39 891 164 ₴

* Кількість аптечних закладів та їх місяця відпуску наведено станом на 31.12.21 за договорами з НСЗУ

РЕІМБУРСАЦІЯ ЛІКАРСЬКИХ ЗАСОБІВ



К-СТЬ ПАЦІЄНТІВ, ЩО
ОТРИМАЛИ ЛІКИ (ЗАГАЛОМ)

108 232



К-СТЬ АПТЕЧНИХ ЗАКЛАДІВ*
КОМУНАЛЬНА
ПРИВАТНА (БЕЗ ФОП)
ФОП



К-СТЬ АПТЕК І АПТЕЧНИХ ПУНКТІВ*
КОМУНАЛЬНА
ПРИВАТНА (БЕЗ ФОП)
ФОП

К-СТЬ ПОГАШЕНИХ РЕЦЕПТІВ

605 924

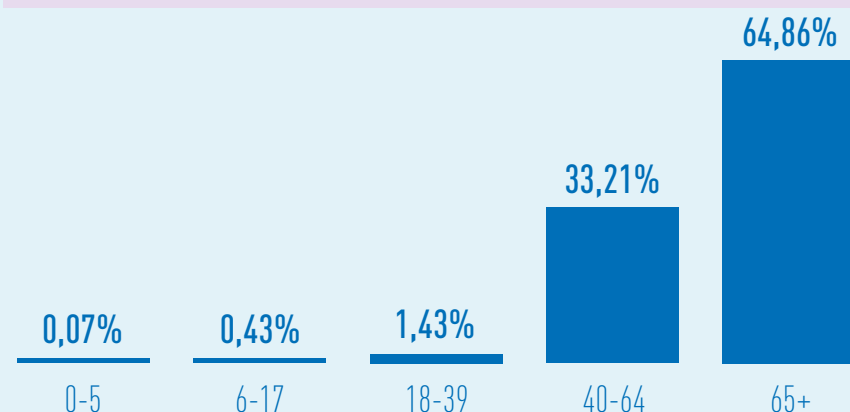
ЗА СТАТТЮ ПАЦІЄНТІВ

ЗА ФОРМОЮ ВЛАСНОСТІ



КОМУНАЛЬНА
65 394

ЗА ВІКОВИМИ ГРУПАМИ



ПРИВАТНА (БЕЗ ФОП)
489 878

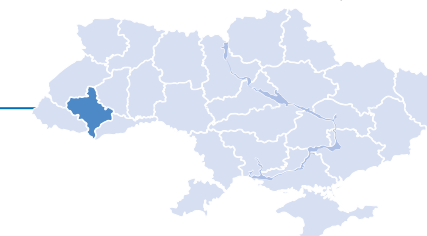
ФОП
50 652

ПОГАШЕНІ РЕЦЕПТИ ТА СУМИ ОПЛАТ ЗА ПРОГРАМАМИ РЕІМБУРСАЦІЇ

НАЗВА ПРОГРАМИ РЕІМБУРСАЦІЇ	К-СТЬ ПОГАШЕНИХ РЕЦЕПТІВ	СУМА ОПЛАТ
ДОСТУПНІ ЛІКИ	586 753	53 784 244 ₴
ІНСУЛІН БЕЗОПЛАТНИЙ АБО З ДОПЛАТОЮ	17 915	18 340 596 ₴
НЕЦУКРОВИЙ ДІАБЕТ	98	288 539 ₴
РОЗЛАДИ ПСИХІКИ ТА ПОВЕДІНКИ. ЕПІЛЕПСІЯ	1 158	200 284 ₴
ЗАГАЛОМ	605 924	72 613 663 ₴


* Кількість аптечних закладів та їх місяця відпуску наведено станом на 31.12.21 за договорами з НСЗУ

РЕІМБУРСАЦІЯ ЛІКАРСЬКИХ ЗАСОБІВ



К-СТЬ ПАЦІЄНТІВ, ЩО
ОТРИМАЛИ ЛІКИ (ЗАГАЛОМ)

73 689



К-СТЬ АПТЕЧНИХ ЗАКЛАДІВ*
КОМУНАЛЬНА
ПРИВАТНА (БЕЗ ФОП)
ФОП



К-СТЬ АПТЕК І АПТЕЧНИХ ПУНКТІВ*
КОМУНАЛЬНА
ПРИВАТНА (БЕЗ ФОП)
ФОП

К-СТЬ ПОГАШЕНИХ РЕЦЕПТІВ

371 937

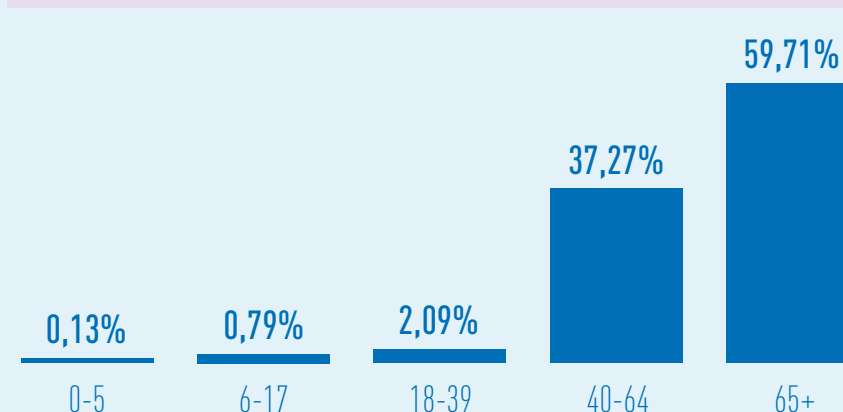
ЗА СТАТТЮ ПАЦІЄНТІВ

ЗА ФОРМОЮ ВЛАСНОСТІ



КОМУНАЛЬНА
14 994

ЗА ВІКОВИМИ ГРУПАМИ



ПРИВАТНА (БЕЗ ФОП)
300 606

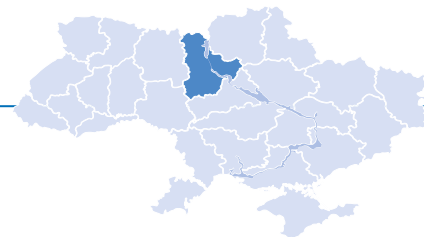
ФОП
56 337

ПОГАШЕНІ РЕЦЕПТИ ТА СУМИ ОПЛАТ ЗА ПРОГРАМАМИ РЕІМБУРСАЦІЇ

НАЗВА ПРОГРАМИ РЕІМБУРСАЦІЇ	К-СТЬ ПОГАШЕНИХ РЕЦЕПТІВ	СУМА ОПЛАТ
ДОСТУПНІ ЛІКИ	357 975	24 189 200 ₴
ІНСУЛІН БЕЗОПЛАТНИЙ АБО З ДОПЛАТОЮ	13 327	9 359 020 ₴
НЕЦУКРОВИЙ ДІАБЕТ	79	128 271 ₴
РОЗЛАДИ ПСИХІКИ ТА ПОВЕДІНКИ. ЕПІЛЕПСІЯ	556	83 933 ₴
ЗАГАЛОМ	371 937	33 760 424 ₴

* Кількість аптечних закладів та їх місяця відпуску наведено станом на 31.12.21 за договорами з НСЗУ

РЕІМБУРСАЦІЯ ЛІКАРСЬКИХ ЗАСОБІВ



К-СТЬ ПАЦІЄНТІВ, ЩО
ОТРИМАЛИ ЛІКИ (ЗАГАЛОМ)

81 599



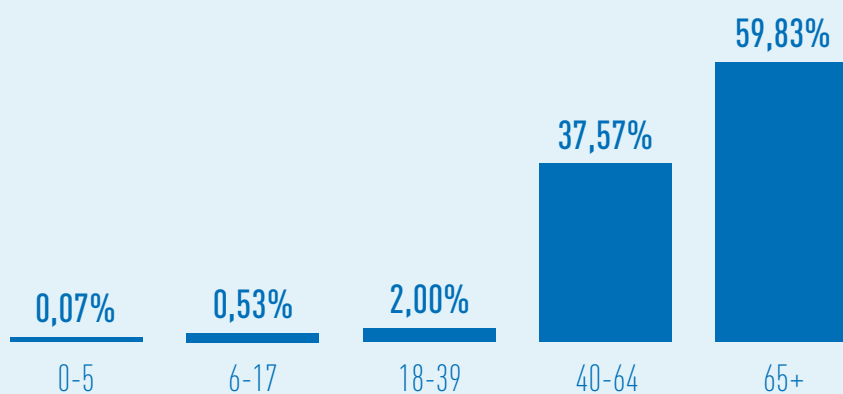
К-СТЬ ПОГАШЕНИХ РЕЦЕПТІВ

438 958

ЗА СТАТТЮ ПАЦІЄНТІВ



ЗА ВІКОВИМИ ГРУПАМИ



ЗА ФОРМОЮ ВЛАСНОСТІ

КОМУНАЛЬНА
73 210

ПРИВАТНА (БЕЗ ФОП)
362 319

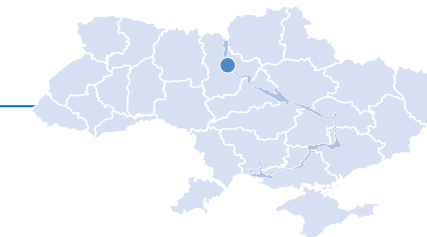
ФОП
3 429

ПОГАШЕНІ РЕЦЕПТИ ТА СУМИ ОПЛАТ ЗА ПРОГРАМАМИ РЕІМБУРСАЦІЇ

НАЗВА ПРОГРАМИ РЕІМБУРСАЦІЇ	К-СТЬ ПОГАШЕНИХ РЕЦЕПТІВ	СУМА ОПЛАТ
ДОСТУПНІ ЛІКИ	415 259	34 964 453 ₴
ІНСУЛІН БЕЗОПЛАТНИЙ АБО З ДОПЛАТОЮ	23 008	14 020 453 ₴
НЕЦУКРОВИЙ ДІАБЕТ	65	133 982 ₴
РОЗЛАДИ ПСИХІКИ ТА ПОВЕДІНКИ. ЕПІЛЕПСІЯ	626	97 277 ₴
ЗАГАЛОМ	438 958	49 216 164 ₴

* Кількість аптечних закладів та їх місяця відпуску наведено станом на 31.12.21 за договорами з НСЗУ

РЕІМБУРСАЦІЯ ЛІКАРСЬКИХ ЗАСОБІВ



К-СТЬ ПАЦІЄНТІВ, ЩО
ОТРИМАЛИ ЛІКИ (ЗАГАЛОМ)

116 103



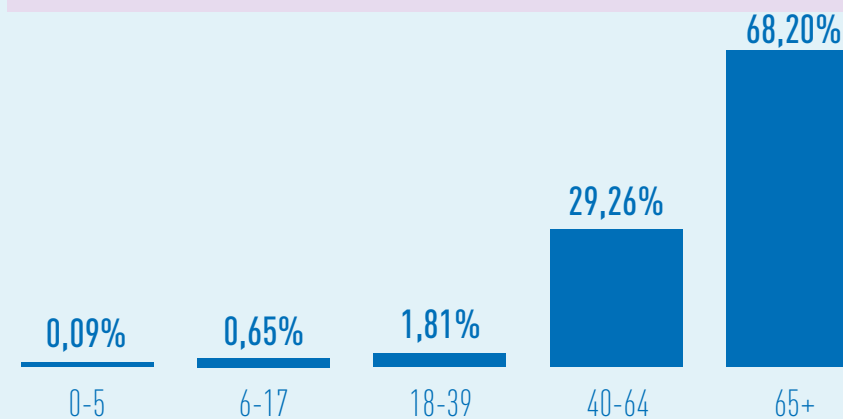
К-СТЬ ПОГАШЕНИХ РЕЦЕПТІВ

560 905

ЗА СТАТТЮ ПАЦІЄНТІВ



ЗА ВІКОВИМИ ГРУПАМИ



ЗА ФОРМОЮ ВЛАСНОСТІ

КОМУНАЛЬНА
209 780

ПРИВАТНА (БЕЗ ФОП)
351 125

ФОП
0

ПОГАШЕНІ РЕЦЕПТИ ТА СУМИ ОПЛАТ ЗА ПРОГРАМАМИ РЕІМБУРСАЦІЇ

НАЗВА ПРОГРАМИ РЕІМБУРСАЦІЇ	К-СТЬ ПОГАШЕНИХ РЕЦЕПТІВ	СУМА ОПЛАТ
ДОСТУПНІ ЛІКИ	533 583	134 119 955 ₴
ІНСУЛІН БЕЗОПЛАТНИЙ АБО З ДОПЛАТОЮ	25 789	51 855 160 ₴
НЕЦУКРОВИЙ ДІАБЕТ	167	547 141 ₴
РОЗЛАДИ ПСИХІКИ ТА ПОВЕДІНКИ. ЕПІЛЕПСІЯ	1 366	566 475 ₴
ЗАГАЛОМ	560 905	187 088 731 ₴

* Кількість аптечних закладів та їх місяця відпуску наведено станом на 31.12.21 за договорами з НСЗУ

РЕІМБУРСАЦІЯ ЛІКАРСЬКИХ ЗАСОБІВ



К-СТЬ ПАЦІЄНТІВ, ЩО
ОТРИМАЛИ ЛІКИ (ЗАГАЛОМ)

52 851

22

К-СТЬ АПТЕЧНИХ
ЗАКЛАДІВ*

2

КОМУНАЛЬНА

12

ПРИВАТНА (БЕЗ ФОП)

8

ФОП

234

К-СТЬ АПТЕК І АПТЕЧНИХ
ПУНКТИВ*

10

КОМУНАЛЬНА

215

ПРИВАТНА (БЕЗ ФОП)

9

ФОП

К-СТЬ ПОГАШЕНИХ РЕЦЕПТІВ

329 901

ЗА СТАТТЮ ПАЦІЄНТІВ



ЖІНКИ –

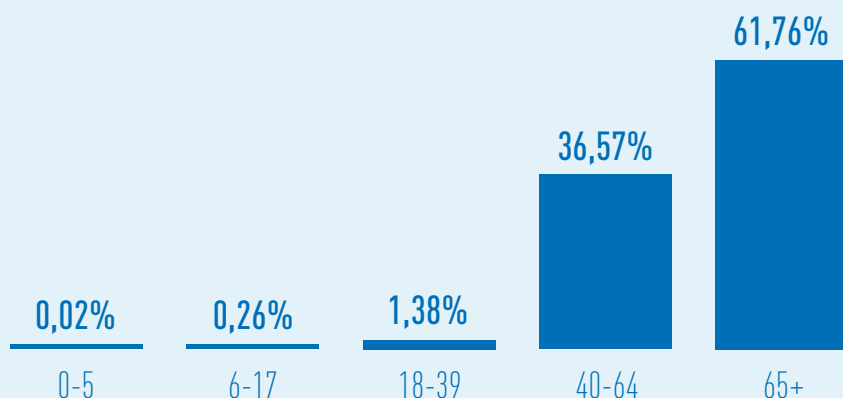
67,5%



ЧОЛОВІКИ –

32,5%

ЗА ВІКОВИМИ ГРУПАМИ



ЗА ФОРМОЮ ВЛАСНОСТІ

КОМУНАЛЬНА

11 879

ПРИВАТНА (БЕЗ ФОП)

307 560

ФОП

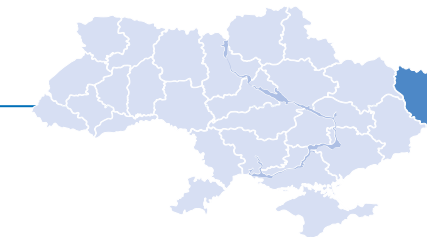
10 462

ПОГАШЕНІ РЕЦЕПТИ ТА СУМИ ОПЛАТ ЗА ПРОГРАМАМИ РЕІМБУРСАЦІЇ

НАЗВА ПРОГРАМИ РЕІМБУРСАЦІЇ	К-СТЬ ПОГАШЕНИХ РЕЦЕПТІВ	СУМА ОПЛАТ
ДОСТУПНІ ЛІКИ	315 161	13 194 713 ₴
ІНСУЛІН БЕЗОПЛАТНИЙ АБО З ДОПЛАТОЮ	14 330	9 407 896 ₴
НЕЦУКРОВИЙ ДІАБЕТ	76	97 040 ₴
РОЗЛАДИ ПСИХІКИ ТА ПОВЕДІНКИ. ЕПІЛЕПСІЯ	334	30 929 ₴
ЗАГАЛОМ	329 901	22 730 578 ₴

* Кількість аптечних закладів та їх місця відпуску наведено станом на 31.12.21 за договорами з НСЗУ

РЕІМБУРСАЦІЯ ЛІКАРСЬКИХ ЗАСОБІВ



К-СТЬ ПАЦІЄНТІВ, ЩО
ОТРИМАЛИ ЛІКИ (ЗАГАЛОМ)

46 532

11

К-СТЬ АПТЕЧНИХ
ЗАКЛАДІВ*

1

КОМУНАЛЬНА

4

ПРИВАТНА (БЕЗ ФОП)

6

ФОП

256

К-СТЬ АПТЕК І АПТЕЧНИХ
ПУНКТИВ*

94

КОМУНАЛЬНА

149

ПРИВАТНА (БЕЗ ФОП)

13

ФОП

К-СТЬ ПОГАШЕНИХ РЕЦЕПТІВ

248 393

ЗА СТАТТЮ ПАЦІЄНТІВ



ЖІНКИ –

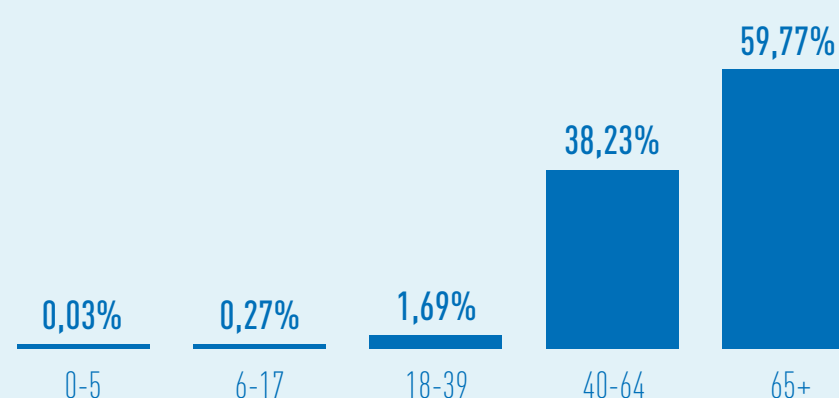
69,0%



ЧОЛОВІКИ –

31,0%

ЗА ВІКОВИМИ ГРУПАМИ



ЗА ФОРМОЮ ВЛАСНОСТІ

КОМУНАЛЬНА

70 169

ПРИВАТНА (БЕЗ ФОП)

159 032

ФОП

19 192

ПОГАШЕНІ РЕЦЕПТИ ТА СУМИ ОПЛАТ ЗА ПРОГРАМАМИ РЕІМБУРСАЦІЇ

НАЗВА ПРОГРАМИ РЕІМБУРСАЦІЇ	К-СТЬ ПОГАШЕНИХ РЕЦЕПТІВ	СУМА ОПЛАТ
ДОСТУПНІ ЛІКИ	240 316	9 985 827 ₴
ІНСУЛІН БЕЗОПЛАТНИЙ АБО З ДОПЛАТОЮ	7 755	3 987 806 ₴
НЕЦУКРОВИЙ ДІАБЕТ	17	37 783 ₴
РОЗЛАДИ ПСИХІКИ ТА ПОВЕДІНКИ. ЕПІЛЕПСІЯ	305	35 624 ₴
ЗАГАЛОМ	248 393	14 047 041 ₴

* Кількість аптечних закладів та їх місця відпуску наведено станом на 31.12.21 за договорами з НСЗУ

РЕІМБУРСАЦІЯ ЛІКАРСЬКИХ ЗАСОБІВ



К-СТЬ ПАЦІЄНТІВ, ЩО
ОТРИМАЛИ ЛІКИ (ЗАГАЛОМ)

139 126

107

К-СТЬ АПТЕЧНИХ
ЗАКЛАДІВ*

7

КОМУНАЛЬНА

67

ПРИВАТНА (БЕЗ ФОП)

33

ФОП

799

К-СТЬ АПТЕК І АПТЕЧНИХ
ПУНКТИВ*

8

КОМУНАЛЬНА

750

ПРИВАТНА (БЕЗ ФОП)

41

ФОП

К-СТЬ ПОГАШЕНИХ РЕЦЕПТІВ

741 295

ЗА СТАТТЮ ПАЦІЄНТІВ

ЗА ФОРМОЮ ВЛАСНОСТІ



ЖІНКИ –

63,2%



ЧОЛОВІКИ –

36,8%

КОМУНАЛЬНА

9 519

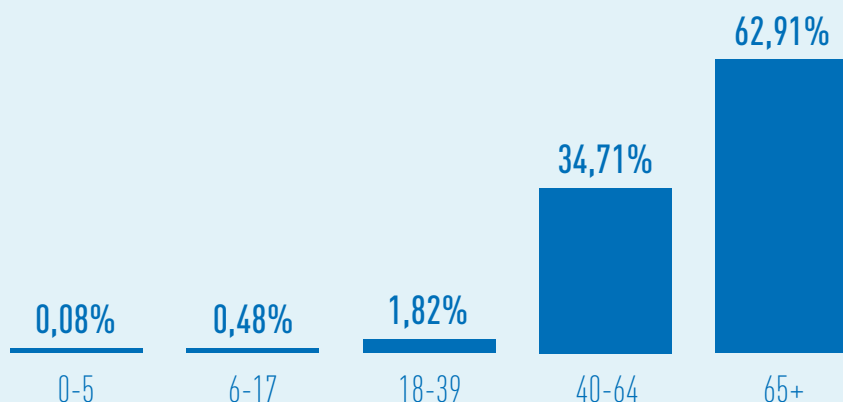
ПРИВАТНА (БЕЗ ФОП)

703 675

ФОП

28 101

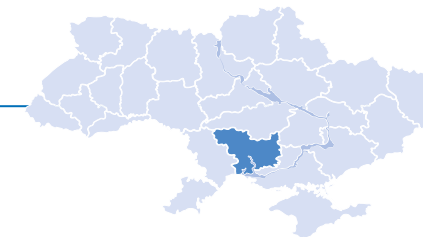
ЗА ВІКОВИМИ ГРУПАМИ



ПОГАШЕНІ РЕЦЕПТИ ТА СУМИ ОПЛАТ ЗА ПРОГРАМАМИ РЕІМБУРСАЦІЇ

НАЗВА ПРОГРАМИ РЕІМБУРСАЦІЇ	К-СТЬ ПОГАШЕНИХ РЕЦЕПТІВ	СУМА ОПЛАТ
ДОСТУПНІ ЛІКИ	715 719	141 708 985 ₴
ІНСУЛІН БЕЗОПЛАТНИЙ АБО З ДОПЛАТОЮ	23 506	61 625 892 ₴
НЕЦУКРОВИЙ ДІАБЕТ	132	1 062 502 ₴
РОЗЛАДИ ПСИХІКИ ТА ПОВЕДІНКИ. ЕПІЛЕПСІЯ	1 938	731 775 ₴
ЗАГАЛОМ	741 295	205 129 154 ₴

РЕІМБУРСАЦІЯ ЛІКАРСЬКИХ ЗАСОБІВ



К-СТЬ ПАЦІЄНТІВ, ЩО
ОТРИМАЛИ ЛІКИ (ЗАГАЛОМ)

60 947

46

К-СТЬ АПТЕЧНИХ
ЗАКЛАДІВ*

1

КОМУНАЛЬНА

19

ПРИВАТНА (БЕЗ ФОП)

26

ФОП

308

К-СТЬ АПТЕК І АПТЕЧНИХ
ПУНКТИВ*

18

КОМУНАЛЬНА

260

ПРИВАТНА (БЕЗ ФОП)

30

ФОП

К-СТЬ ПОГАШЕНИХ РЕЦЕПТІВ

420 087

ЗА СТАТТЮ ПАЦІЄНТІВ

ЗА ФОРМОЮ ВЛАСНОСТІ



ЖІНКИ –

67,5%



ЧОЛОВІКИ –

32,5%

КОМУНАЛЬНА

27 546

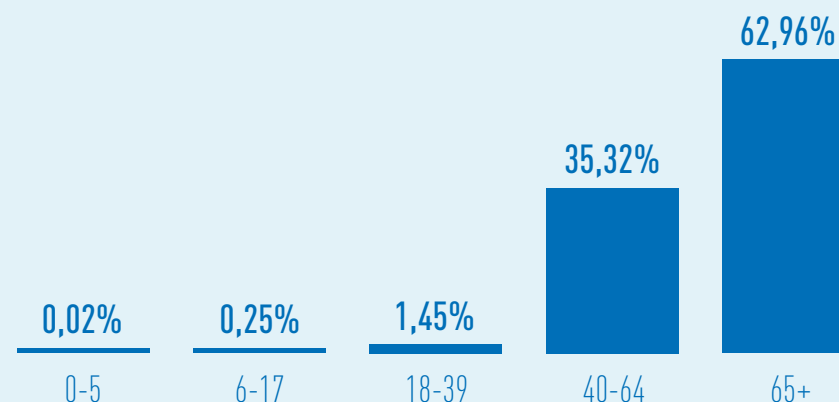
ПРИВАТНА (БЕЗ ФОП)

335 087

ФОП

57 454

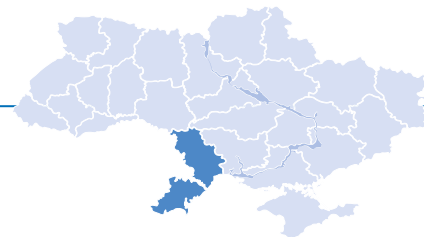
ЗА ВІКОВИМИ ГРУПАМИ



ПОГАШЕНІ РЕЦЕПТИ ТА СУМИ ОПЛАТ ЗА ПРОГРАМАМИ РЕІМБУРСАЦІЇ

НАЗВА ПРОГРАМИ РЕІМБУРСАЦІЇ	К-СТЬ ПОГАШЕНИХ РЕЦЕПТІВ	СУМА ОПЛАТ
ДОСТУПНІ ЛІКИ	407 510	23 553 996 ₴
ІНСУЛІН БЕЗОПЛАТНИЙ АБО З ДОПЛАТОЮ	12 061	9 529 660 ₴
НЕЦУКРОВИЙ ДІАБЕТ	71	135 030 ₴
РОЗЛАДИ ПСИХІКИ ТА ПОВЕДІНКИ. ЕПІЛЕПСІЯ	445	126 981 ₴
ЗАГАЛОМ	420 087	33 345 667 ₴

РЕІМБУРСАЦІЯ ЛІКАРСЬКИХ ЗАСОБІВ



К-СТЬ ПАЦІЄНТІВ, ЩО
ОТРИМАЛИ ЛІКИ (ЗАГАЛОМ)

94 938

53

К-СТЬ АПТЕЧНИХ
ЗАКЛАДІВ*

3

КОМУНАЛЬНА

39

ПРИВАТНА (БЕЗ ФОП)

11

ФОП

722

К-СТЬ АПТЕК І АПТЕЧНИХ
ПУНКТИВ*

21

КОМУНАЛЬНА

688

ПРИВАТНА (БЕЗ ФОП)

13

ФОП

К-СТЬ ПОГАШЕНИХ РЕЦЕПТІВ

528 955

ЗА СТАТТЮ ПАЦІЄНТІВ



ЖІНКИ –

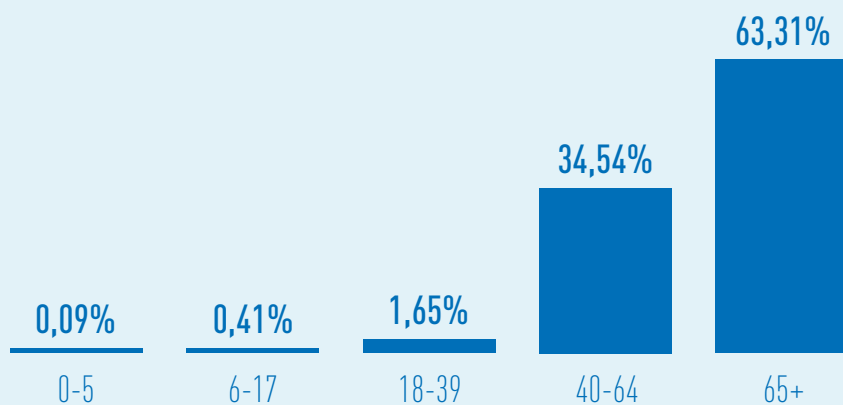
66,6%



ЧОЛОВІКИ –

33,4%

ЗА ВІКОВИМИ ГРУПАМИ



ЗА ФОРМОЮ ВЛАСНОСТІ

КОМУНАЛЬНА

23 054

ПРИВАТНА (БЕЗ ФОП)

465 297

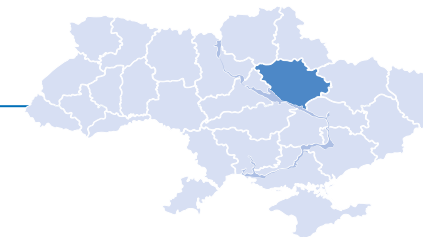
ФОП

40 604

ПОГАШЕНІ РЕЦЕПТИ ТА СУМИ ОПЛАТ ЗА ПРОГРАМАМИ РЕІМБУРСАЦІЇ

НАЗВА ПРОГРАМИ РЕІМБУРСАЦІЇ	К-СТЬ ПОГАШЕНИХ РЕЦЕПТІВ	СУМА ОПЛАТ
ДОСТУПНІ ЛІКИ	503 880	34 714 613 ₴
ІНСУЛІН БЕЗОПЛАТНИЙ АБО З ДОПЛАТОЮ	24 423	22 578 048 ₴
НЕЦУКРОВИЙ ДІАБЕТ	99	186 841 ₴
РОЗЛАДИ ПСИХІКИ ТА ПОВЕДІНКИ. ЕПІЛЕПСІЯ	553	70 988 ₴
ЗАГАЛОМ	528 955	57 550 491 ₴

РЕІМБУРСАЦІЯ ЛІКАРСЬКИХ ЗАСОБІВ



К-СТЬ ПАЦІЄНТІВ, ЩО
ОТРИМАЛИ ЛІКИ (ЗАГАЛОМ)

88 804

25

К-СТЬ АПТЕЧНИХ
ЗАКЛАДІВ*

1

КОМУНАЛЬНА

17

ПРИВАТНА (БЕЗ ФОП)

7

ФОП

430

К-СТЬ АПТЕК І АПТЕЧНИХ
ПУНКТИВ*

15

КОМУНАЛЬНА

390

ПРИВАТНА (БЕЗ ФОП)

25

ФОП

К-СТЬ ПОГАШЕНИХ РЕЦЕПТІВ

500 554

ЗА СТАТТЮ ПАЦІЄНТІВ



ЖІНКИ –

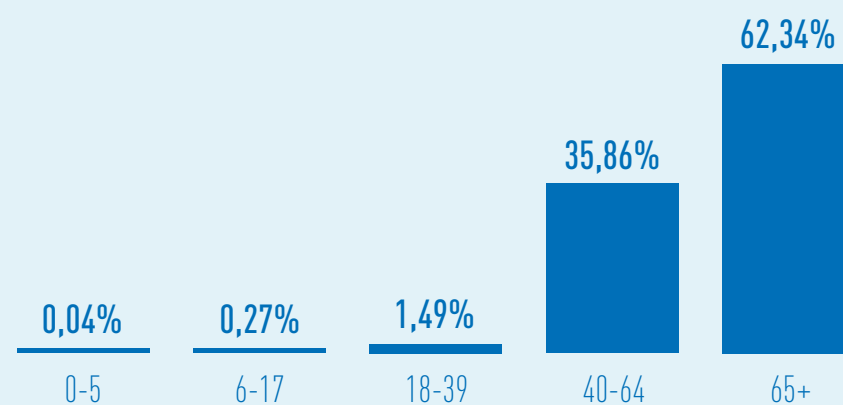
66,3%



ЧОЛОВІКИ –

33,7%

ЗА ВІКОВИМИ ГРУПАМИ



ЗА ФОРМОЮ ВЛАСНОСТІ

КОМУНАЛЬНА

0

ПРИВАТНА (БЕЗ ФОП)

443 337

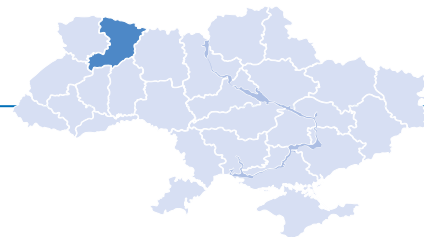
ФОП

57 217

ПОГАШЕНІ РЕЦЕПТИ ТА СУМИ ОПЛАТ ЗА ПРОГРАМАМИ РЕІМБУРСАЦІЇ

НАЗВА ПРОГРАМИ РЕІМБУРСАЦІЇ	К-СТЬ ПОГАШЕНИХ РЕЦЕПТІВ	СУМА ОПЛАТ
ДОСТУПНІ ЛІКИ	480 727	18 743 800 ₴
ІНСУЛІН БЕЗОПЛАТНИЙ АБО З ДОПЛАТОЮ	19 436	15 009 962 ₴
НЕЦУКРОВИЙ ДІАБЕТ	47	78 740 ₴
РОЗЛАДИ ПСИХІКИ ТА ПОВЕДІНКИ. ЕПІЛЕПСІЯ	344	32 014 ₴
ЗАГАЛОМ	500 554	33 864 516 ₴

РЕІМБУРСАЦІЯ ЛІКАРСЬКИХ ЗАСОБІВ



К-СТЬ ПАЦІЄНТІВ, ЩО
ОТРИМАЛИ ЛІКИ (ЗАГАЛОМ)

70 702

32

К-СТЬ АПТЕЧНИХ
ЗАКЛАДІВ*

5

КОМУНАЛЬНА

13

ПРИВАТНА (БЕЗ ФОП)

14

ФОП

355

К-СТЬ АПТЕК І АПТЕЧНИХ
ПУНКТИВ*

8

КОМУНАЛЬНА

330

ПРИВАТНА (БЕЗ ФОП)

17

ФОП

К-СТЬ ПОГАШЕНИХ РЕЦЕПТІВ

333 626

ЗА СТАТТЮ ПАЦІЄНТІВ

ЗА ФОРМОЮ ВЛАСНОСТІ



ЖІНКИ –

66,3%



ЧОЛОВІКИ –

33,7%

КОМУНАЛЬНА

8 012

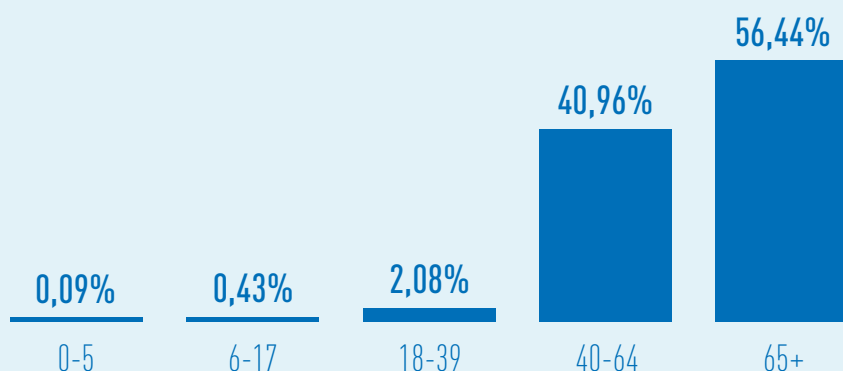
ПРИВАТНА (БЕЗ ФОП)

312 901

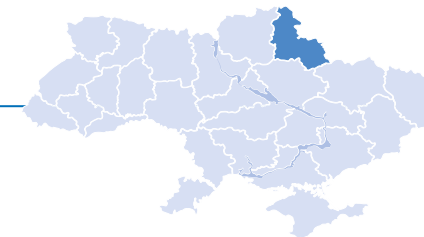
ФОП

12 713

ЗА ВІКОВИМИ ГРУПАМИ



РЕІМБУРСАЦІЯ ЛІКАРСЬКИХ ЗАСОБІВ



К-СТЬ ПАЦІЄНТІВ, ЩО
ОТРИМАЛИ ЛІКИ (ЗАГАЛОМ)

72 036

25

К-СТЬ АПТЕЧНИХ
ЗАКЛАДІВ*

2

КОМУНАЛЬНА

12

ПРИВАТНА (БЕЗ ФОП)

11

ФОП

302

К-СТЬ АПТЕК І АПТЕЧНИХ
ПУНКТИВ*

7

КОМУНАЛЬНА

277

ПРИВАТНА (БЕЗ ФОП)

18

ФОП

К-СТЬ ПОГАШЕНИХ РЕЦЕПТІВ

427 768

ЗА СТАТТЮ ПАЦІЄНТІВ

ЗА ФОРМОЮ ВЛАСНОСТІ



ЖІНКИ –

68,1%



ЧОЛОВІКИ –

31,9%

КОМУНАЛЬНА

1 109

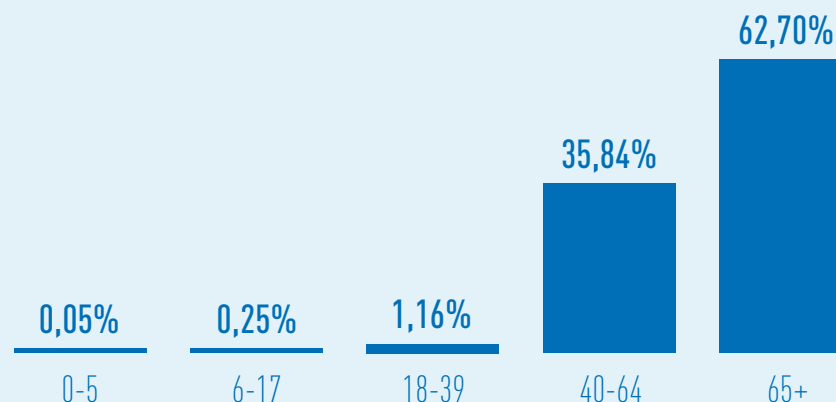
ПРИВАТНА (БЕЗ ФОП)

396 766

ФОП

29 893

ЗА ВІКОВИМИ ГРУПАМИ



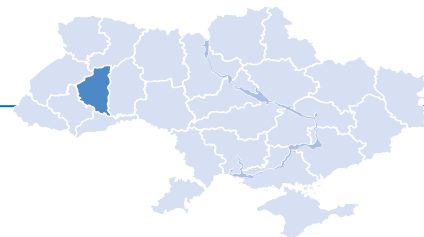
ПОГАШЕНІ РЕЦЕПТИ ТА СУМИ ОПЛАТ ЗА ПРОГРАМАМИ РЕІМБУРСАЦІЇ

НАЗВА ПРОГРАМИ РЕІМБУРСАЦІЇ	К-СТЬ ПОГАШЕНИХ РЕЦЕПТІВ	СУМА ОПЛАТ
ДОСТУПНІ ЛІКИ	323 005	12 495 822 ₴
ІНСУЛІН БЕЗОПЛАТНИЙ АБО З ДОПЛАТОЮ	10 232	5 958 773 ₴
НЕЦУКРОВИЙ ДІАБЕТ	40	104 777 ₴
РОЗЛАДИ ПСИХІКИ ТА ПОВЕДІНКИ. ЕПІЛЕПСІЯ	349	44 528 ₴
ЗАГАЛОМ	333 626	18 603 900 ₴

ПОГАШЕНІ РЕЦЕПТИ ТА СУМИ ОПЛАТ ЗА ПРОГРАМАМИ РЕІМБУРСАЦІЇ

НАЗВА ПРОГРАМИ РЕІМБУРСАЦІЇ	К-СТЬ ПОГАШЕНИХ РЕЦЕПТІВ	СУМА ОПЛАТ
ДОСТУПНІ ЛІКИ	416 319	6 949 699 ₴
ІНСУЛІН БЕЗОПЛАТНИЙ АБО З ДОПЛАТОЮ	10 618	1 580 841 ₴
НЕЦУКРОВИЙ ДІАБЕТ	62	56 665 ₴
РОЗЛАДИ ПСИХІКИ ТА ПОВЕДІНКИ. ЕПІЛЕПСІЯ	769	54 190 ₴
ЗАГАЛОМ	427 768	8 641 394 ₴

РЕІМБУРСАЦІЯ ЛІКАРСЬКИХ ЗАСОБІВ



К-СТЬ ПАЦІЄНТІВ, ЩО
ОТРИМАЛИ ЛІКИ (ЗАГАЛОМ)


62 700



К-СТЬ ПОГАШЕНИХ РЕЦЕПТІВ

397 036

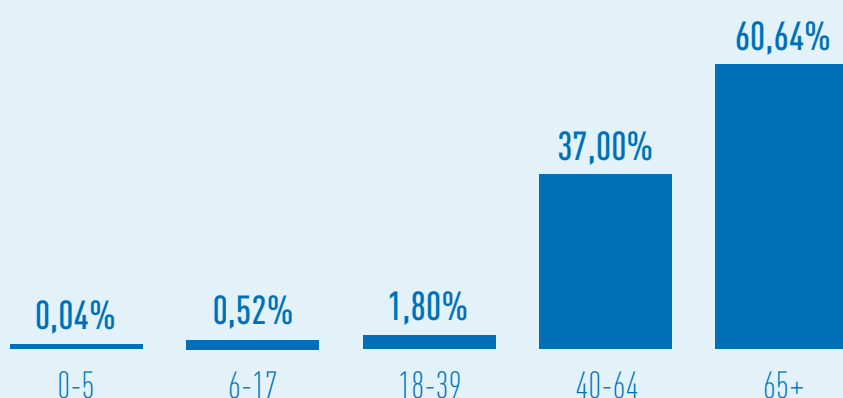
ЗА СТАТТЮ ПАЦІЄНТІВ



ЗА ФОРМОЮ ВЛАСНОСТІ

КОМУНАЛЬНА
36 104

ЗА ВІКОВИМИ ГРУПАМИ



ПРИВАТНА (БЕЗ ФОП)
296 820

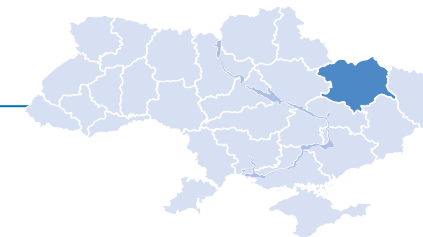
ФОП
64 112

ПОГАШЕНІ РЕЦЕПТИ ТА СУМИ ОПЛАТ ЗА ПРОГРАМАМИ РЕІМБУРСАЦІЇ

НАЗВА ПРОГРАМИ РЕІМБУРСАЦІЇ	К-СТЬ ПОГАШЕНИХ РЕЦЕПТІВ	СУМА ОПЛАТ
ДОСТУПНІ ЛІКИ	384 215	10 240 899 ₴
ІНСУЛІН БЕЗОПЛАТНИЙ АБО З ДОПЛАТОЮ	12 144	3 636 982 ₴
НЕЦУКРОВИЙ ДІАБЕТ	68	57 211 ₴
РОЗЛАДИ ПСИХІКИ ТА ПОВЕДІНКИ. ЕПІЛЕПСІЯ	609	60 358 ₴
ЗАГАЛОМ	397 036	13 995 450 ₴

* Кількість аптечних закладів та їх місяця відпуску наведено станом на 31.12.21 за договорами з НСЗУ

РЕІМБУРСАЦІЯ ЛІКАРСЬКИХ ЗАСОБІВ



К-СТЬ ПАЦІЄНТІВ, ЩО
ОТРИМАЛИ ЛІКИ (ЗАГАЛОМ)

144 743



К-СТЬ ПОГАШЕНИХ РЕЦЕПТІВ

914 015

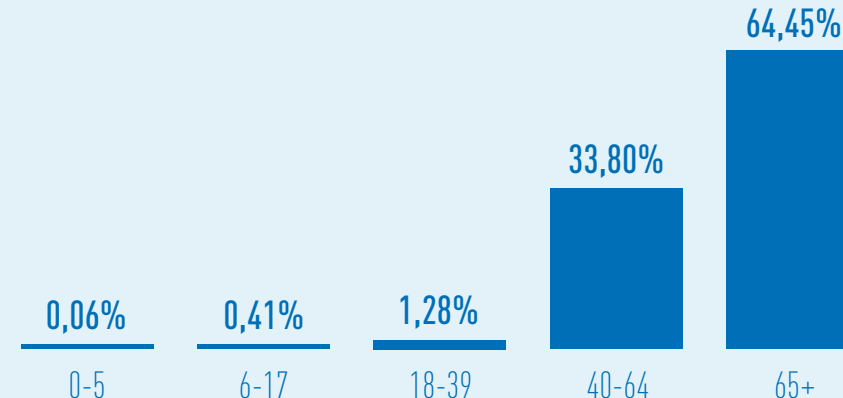
ЗА СТАТТЮ ПАЦІЄНТІВ



ЗА ФОРМОЮ ВЛАСНОСТІ

КОМУНАЛЬНА
77 177

ЗА ВІКОВИМИ ГРУПАМИ



ПРИВАТНА (БЕЗ ФОП)
819 728

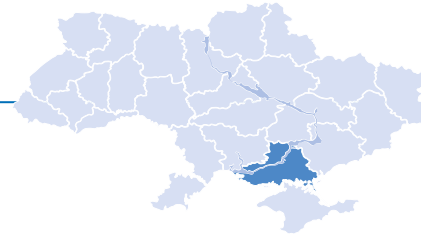
ФОП
17 110

ПОГАШЕНІ РЕЦЕПТИ ТА СУМИ ОПЛАТ ЗА ПРОГРАМАМИ РЕІМБУРСАЦІЇ

НАЗВА ПРОГРАМИ РЕІМБУРСАЦІЇ	К-СТЬ ПОГАШЕНИХ РЕЦЕПТІВ	СУМА ОПЛАТ
ДОСТУПНІ ЛІКИ	879 824	109 628 044 ₴
ІНСУЛІН БЕЗОПЛАТНИЙ АБО З ДОПЛАТОЮ	32 729	33 599 463 ₴
НЕЦУКРОВИЙ ДІАБЕТ	113	379 683 ₴
РОЗЛАДИ ПСИХІКИ ТА ПОВЕДІНКИ. ЕПІЛЕПСІЯ	1 349	337 204 ₴
ЗАГАЛОМ	914 015	143 944 395 ₴

* Кількість аптечних закладів та їх місяця відпуску наведено станом на 31.12.21 за договорами з НСЗУ

РЕІМБУРСАЦІЯ ЛІКАРСЬКИХ ЗАСОБІВ



К-СТЬ ПАЦІЄНТІВ, ЩО
ОТРИМАЛИ ЛІКИ (ЗАГАЛОМ)

52 968

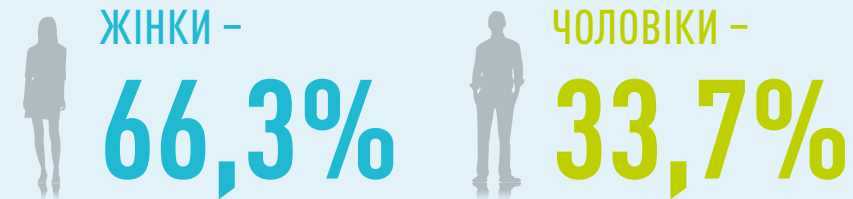


К-СТЬ ПОГАШЕНИХ РЕЦЕПТІВ

316 729

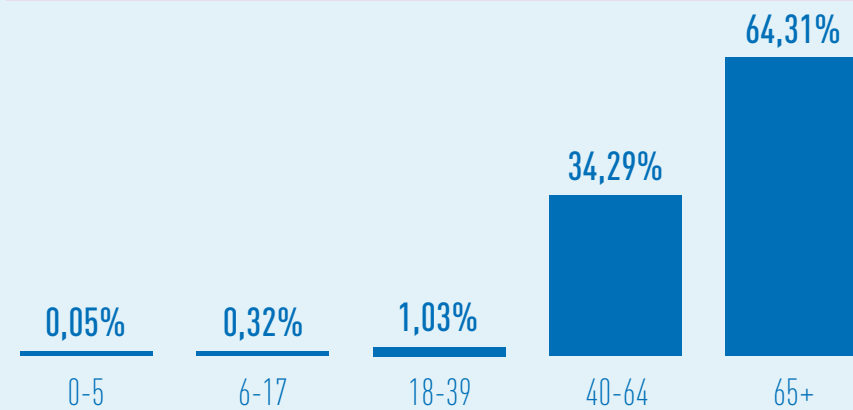
ЗА СТАТТЮ ПАЦІЄНТІВ

ЗА ФОРМОЮ ВЛАСНОСТІ



КОМУНАЛЬНА
49 439

ЗА ВІКОВИМИ ГРУПАМИ



ПРИВАТНА (БЕЗ ФОП)
225 945

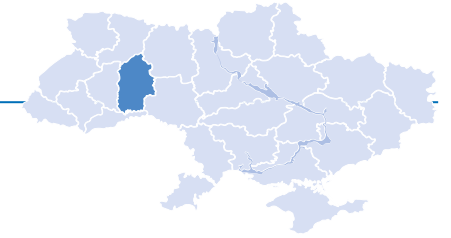
ФОП
41 345

ПОГАШЕНІ РЕЦЕПТИ ТА СУМИ ОПЛАТ ЗА ПРОГРАМАМИ РЕІМБУРСАЦІЇ

НАЗВА ПРОГРАМИ РЕІМБУРСАЦІЇ	К-СТЬ ПОГАШЕНИХ РЕЦЕПТІВ	СУМА ОПЛАТ
ДОСТУПНІ ЛІКИ	309 724	17 301 022 ₴
ІНСУЛІН БЕЗОПЛАТНИЙ АБО З ДОПЛАТОЮ	6 692	6 706 508 ₴
НЕЦУКРОВИЙ ДІАБЕТ	26	64 194 ₴
РОЗЛАДИ ПСИХІКИ ТА ПОВЕДІНКИ. ЕПІЛЕПСІЯ	287	47 054 ₴
ЗАГАЛОМ	316 729	24 118 777 ₴

* Кількість аптечних закладів та їх місяця відпуску наведено станом на 31.12.21 за договорами з НСЗУ

РЕІМБУРСАЦІЯ ЛІКАРСЬКИХ ЗАСОБІВ



К-СТЬ ПАЦІЄНТІВ, ЩО
ОТРИМАЛИ ЛІКИ (ЗАГАЛОМ)

91 614




К-СТЬ ПОГАШЕНИХ РЕЦЕПТІВ

513 405

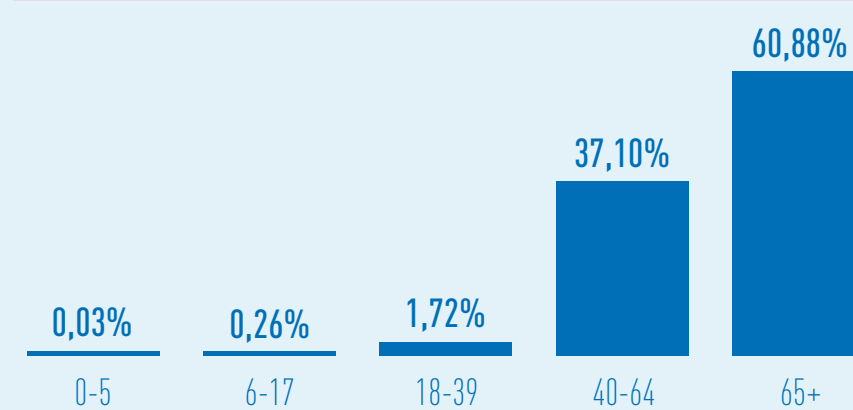
ЗА СТАТТЮ ПАЦІЄНТІВ

ЗА ФОРМОЮ ВЛАСНОСТІ



КОМУНАЛЬНА
24 849

ЗА ВІКОВИМИ ГРУПАМИ



ПРИВАТНА (БЕЗ ФОП)
461 968

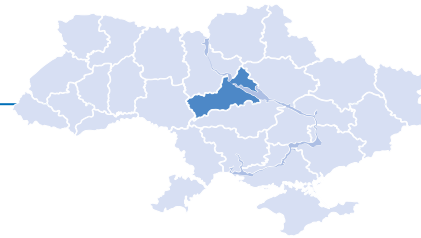
ФОП
26 588

ПОГАШЕНІ РЕЦЕПТИ ТА СУМИ ОПЛАТ ЗА ПРОГРАМАМИ РЕІМБУРСАЦІЇ

НАЗВА ПРОГРАМИ РЕІМБУРСАЦІЇ	К-СТЬ ПОГАШЕНИХ РЕЦЕПТІВ	СУМА ОПЛАТ
ДОСТУПНІ ЛІКИ	497 133	27 166 028 ₴
ІНСУЛІН БЕЗОПЛАТНИЙ АБО З ДОПЛАТОЮ	14 996	9 534 292 ₴
НЕЦУКРОВИЙ ДІАБЕТ	100	196 143 ₴
РОЗЛАДИ ПСИХІКИ ТА ПОВЕДІНКИ. ЕПІЛЕПСІЯ	1 176	108 930 ₴
ЗАГАЛОМ	513 405	37 005 393 ₴

* Кількість аптечних закладів та їх місяця відпуску наведено станом на 31.12.21 за договорами з НСЗУ

РЕІМБУРСАЦІЯ ЛІКАРСЬКИХ ЗАСОБІВ



К-СТЬ ПАЦІЄНТІВ, ЩО
ОТРИМАЛИ ЛІКИ (ЗАГАЛОМ)

76 186

35

К-СТЬ АПТЕЧНИХ
ЗАКЛАДІВ*

8

КОМУНАЛЬНА

15

ПРИВАТНА (БЕЗ ФОП)

12

ФОП

347

К-СТЬ АПТЕК І АПТЕЧНИХ
ПУНКТІВ*

78

КОМУНАЛЬНА

251

ПРИВАТНА (БЕЗ ФОП)

18

ФОП

К-СТЬ ПОГАШЕНИХ РЕЦЕПТІВ

387 341

ЗА СТАТТЮ ПАЦІЄНТІВ



ЖІНКИ –

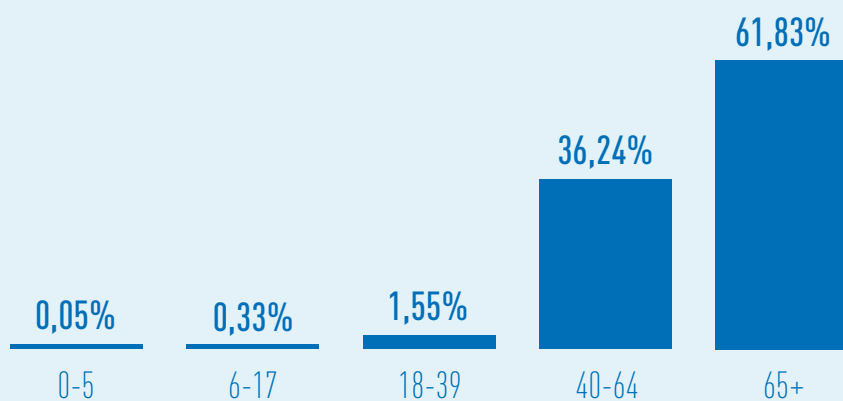
64,8%



ЧОЛОВІКИ –

35,2%

ЗА ВІКОВИМИ ГРУПАМИ



ЗА ФОРМОЮ ВЛАСНОСТІ

КОМУНАЛЬНА

130 537

ПРИВАТНА (БЕЗ ФОП)

236 070

ФОП

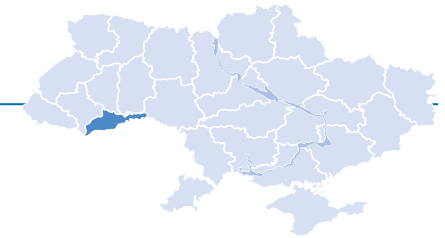
20 734

ПОГАШЕНІ РЕЦЕПТИ ТА СУМИ ОПЛАТ ЗА ПРОГРАМАМИ РЕІМБУРСАЦІЇ

НАЗВА ПРОГРАМИ РЕІМБУРСАЦІЇ	К-СТЬ ПОГАШЕНИХ РЕЦЕПТІВ	СУМА ОПЛАТ
ДОСТУПНІ ЛІКИ	370 254	20 578 890 ₴
ІНСУЛІН БЕЗОПЛАТНИЙ АБО З ДОПЛАТОЮ	16 423	12 854 081 ₴
НЕЦУКРОВИЙ ДІАБЕТ	58	119 816 ₴
РОЗЛАДИ ПСИХІКИ ТА ПОВЕДІНКИ. ЕПІЛЕПСІЯ	606	122 956 ₴
ЗАГАЛОМ	387 341	33 675 743 ₴

* Кількість аптечних закладів та їх місяця відпуску наведено станом на 31.12.21 за договорами з НСЗУ

РЕІМБУРСАЦІЯ ЛІКАРСЬКИХ ЗАСОБІВ



К-СТЬ ПАЦІЄНТІВ, ЩО
ОТРИМАЛИ ЛІКИ (ЗАГАЛОМ)

46 771

44

К-СТЬ АПТЕЧНИХ
ЗАКЛАДІВ*

5

КОМУНАЛЬНА

13

ПРИВАТНА (БЕЗ ФОП)

26

ФОП

243

К-СТЬ АПТЕК І АПТЕЧНИХ
ПУНКТІВ*

13

КОМУНАЛЬНА

197

ПРИВАТНА (БЕЗ ФОП)

33

ФОП

К-СТЬ ПОГАШЕНИХ РЕЦЕПТІВ

243 868

ЗА СТАТТЮ ПАЦІЄНТІВ



ЖІНКИ –

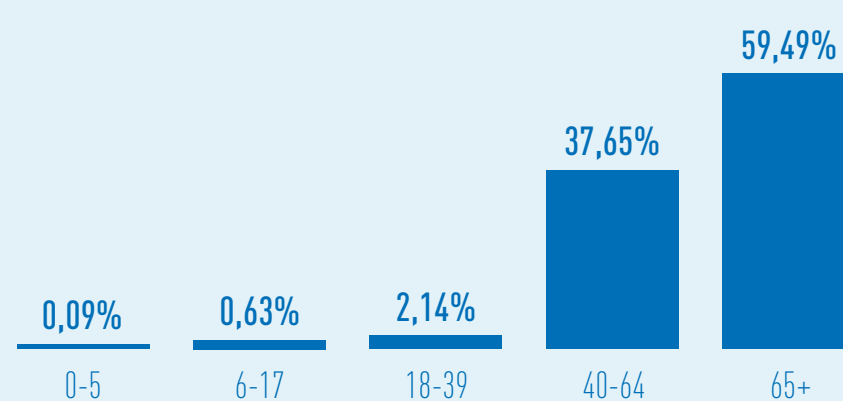
62,7%



ЧОЛОВІКИ –

37,3%

ЗА ВІКОВИМИ ГРУПАМИ



ЗА ФОРМОЮ ВЛАСНОСТІ

КОМУНАЛЬНА

24 027

ПРИВАТНА (БЕЗ ФОП)

185 592

ФОП

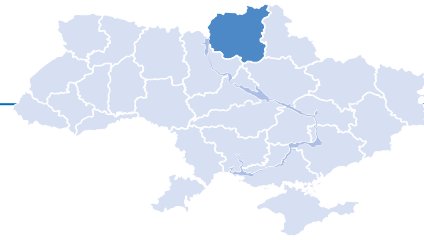
34 249

ПОГАШЕНІ РЕЦЕПТИ ТА СУМИ ОПЛАТ ЗА ПРОГРАМАМИ РЕІМБУРСАЦІЇ

НАЗВА ПРОГРАМИ РЕІМБУРСАЦІЇ	К-СТЬ ПОГАШЕНИХ РЕЦЕПТІВ	СУМА ОПЛАТ
ДОСТУПНІ ЛІКИ	231 532	8 994 208 ₴
ІНСУЛІН БЕЗОПЛАТНИЙ АБО З ДОПЛАТОЮ	12 084	5 110 786 ₴
НЕЦУКРОВИЙ ДІАБЕТ	68	45 686 ₴
РОЗЛАДИ ПСИХІКИ ТА ПОВЕДІНКИ. ЕПІЛЕПСІЯ	184	21 809 ₴
ЗАГАЛОМ	243 868	14 172 489 ₴

* Кількість аптечних закладів та їх місяця відпуску наведено станом на 31.12.21 за договорами з НСЗУ

РЕІМБУРСАЦІЯ ЛІКАРСЬКИХ ЗАСОБІВ



К-СТЬ ПАЦІЄНТІВ, ЩО
ОТРИМАЛИ ЛІКИ (ЗАГАЛОМ)

61 547

21

К-СТЬ АПТЕЧНИХ
ЗАКЛАДІВ*

0

КОМУНАЛЬНА

13

ПРИВАТНА (БЕЗ ФОП)

8

ФОП

262

К-СТЬ АПТЕК І АПТЕЧНИХ
ПУНКТІВ*

0

КОМУНАЛЬНА

250

ПРИВАТНА (БЕЗ ФОП)

12

ФОП

К-СТЬ ПОГАШЕНИХ РЕЦЕПТІВ

348 921

ЗА СТАТТЮ ПАЦІЄНТІВ

ЗА ФОРМОЮ ВЛАСНОСТІ



ЖІНКИ –

66,9%



ЧОЛОВІКИ –

33,1%

КОМУНАЛЬНА

0

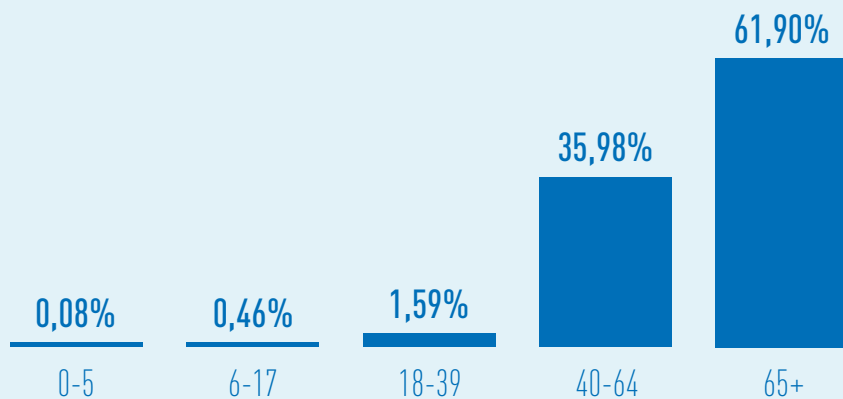
ПРИВАТНА (БЕЗ ФОП)

330 633

ФОП

18 288

ЗА ВІКОВИМИ ГРУПАМИ



ПОГАШЕНІ РЕЦЕПТИ ТА СУМИ ОПЛАТ ЗА ПРОГРАМАМИ РЕІМБУРСАЦІЇ

НАЗВА ПРОГРАМИ РЕІМБУРСАЦІЇ	К-СТЬ ПОГАШЕНИХ РЕЦЕПТІВ	СУМА ОПЛАТ
ДОСТУПНІ ЛІКИ	334 972	8 667 341 ₴
ІНСУЛІН БЕЗОПЛАТНИЙ АБО З ДОПЛАТОЮ	13 296	12 878 105 ₴
НЕЦУКРОВИЙ ДІАБЕТ	92	141 811 ₴
РОЗЛАДИ ПСИХІКИ ТА ПОВЕДІНКИ. ЕПІЛЕПСІЯ	561	54 582 ₴
ЗАГАЛОМ	348 921	21 741 839 ₴

