



Національна служба
здоров'я України

ЗВІТ

НАЦІОНАЛЬНОЇ СЛУЖБИ ЗДОРОВ'Я УКРАЇНИ

2020





ЗМІСТ

I. Загальна ситуація та міжнародне партнерство

Стан справ в Україні	6
Міжнародне партнерство	7

II. Впровадження Програми медичних гарантій

Національна служба здоров'я та універсальне охоплення медичними послугами	14
Пацієнтоорієнтованість	15
НСЗУ та зміна статусу лікаря. Вплив процесів трансформації на медичний ринок праці	19

III. НСЗУ і громадянське суспільство

Рада громадського контролю при Національній службі здоров'я України	22
Співпраця з пацієнтськими організаціями	22

IV. Співпраця з лікарською спільнотою

Міжрегіональні департаменти НСЗУ	26
Робочі групи експертів з розробки Програми медичних гарантій-2021	33
Академія НСЗУ	33

V. НСЗУ і прозорість

Підзвітність публічних фінансів	36
НСЗУ та відкриті дані: перемога в номінації «Open Data Government Awards»	37
НСЗУ і цифрова трансформація: розвиток електронної системи охорони здоров'я та електронних сервісів для людей	37

VI. НСЗУ і децентралізація

VII. Результати трансформації системи фінансування охорони здоров'я у 2020 році

Програма медичних гарантій	43
Первинна і спеціалізована медична допомога	71
COVID-19: укладені договори, тестування, лікування	128
Електронні медичні записи	155
Доступні ліки	182





Тимчасова
виконувачка
обов'язків Голови
НСЗУ у 2020 році
Оксана МОВЧАН



Шановні колеги! Ми часто чуємо, що для того щоб зміни були невідворотні, маємо інвестувати в інституції. Такими є рекомендації міжнародних партнерів, це звучить з уст різних представників влади. Ці слова ми в Національній службі здоров'я України постійно повторюємо собі самі.

Інституції не повинні існувати лише на папері. Вони повинні створюватися у правильний спосіб, мати наглядові ради, бути неупередженими. Керівників та працівників цих інституцій повинні обирати на підставі прозорих і зрозумілих процедур. НСЗУ — це один із найкращих прикладів такої інституції, тому що все це в нас є: і наглядова рада, і всі три сотні співробітників, яких обрали на відкритих конкурсах.

НСЗУ — інституція, яка за три роки тричі змінила очільника. І все це відбувалося через прозорі процедури призначення та без порушення закону «Про державну службу». Це наше досягнення.

НСЗУ провадила діяльність при трьох різних урядах. Змінювалися міністри охорони здоров'я та міністри фінансів, але наш вектор руху не відхилявся від Концепції реформи фінансування системи охорони здоров'я, яку схвалили п'ять років тому. Цю Концепцію затвердили урядовим розпорядженням, і вона передбачала план дій до 2021 року. Зараз я можу з упевненістю сказати, що все, що там було написано, виконано на 95%.

Це один з унікальних прикладів у сучасній українській історії, коли розроблену концепцію реформи імплементовано в чітко визначені строки. Із цих п'яти років імплементации концепції три роки охоплюють роботу НСЗУ.

Коли створюється концепція, дизайн стратегії, беруть до уваги всі можливі зовнішні ризики. 2020 рік став роком, коли всі ці ризики реалізувалися. Здетонували всі бомби. Але при цьому ми досягли мети. Це

відбулося, на моє переконання, завдяки тому, що НСЗУ не театр одного актора. Це історія, яку створюють десятки професіоналів, кожен зі своєю позицією та унікальною експертизою. Але при цьому у всіх єдине бачення майбутнього і єдине бачення результату.

У 2020 році ми вперше в Україні в повному обсязі запустили Програму медичних гарантій і перевели фінансування медичної галузі на контракти. Вся ця система працює в електронному форматі, у нас немає паперових документів. Ми укладаємо договори тільки з автономізованими підприємствами. Це важливо, адже щоб модернізуватися, медзаклади мають стати незалежними суб'єктами господарювання.

Також ми створили єдину систему кодування і можемо порохувати, скільки коштує послуга. Крім того, одну й ту саму послугу однаково називають і фіксують в електронній системі. Раніше однакові послуги визначали різними термінами і по-різному оцінювали. Через це була плутанина в клінічних протоколах, безлад у статистиці та в оплаті. Наші правила єдині, прозорі та зрозумілі.

Коли робиш такі складні речі, як структурні зміни, є величезна відповідальність, бо ти приймаєш рішення, від яких залежить здоров'я 37 мільйонів громадян. І якщо в тебе щось піде не так, ти маєш розуміти, що не просто був держслужбовцем і підписував документи. Це була твоя позиція, твоя частина рішення.

Ми приймаємо рішення за круглим столом. Такий принцип є не тільки на рівні топменеджменту НСЗУ, а й в окремих департаментах. Це максимально демократичний процес. Таку культуру було закладено з самого заснування НСЗУ. Це те, в чому формувалася і гартувалася команда. І ми — командні гравці. Нашій команді три роки.

Ми часто ставимо за приклад собі британську NHS. Цьогоріч вона відсвяткувала 75 років. Звісно, ми дуже самокритичні і в нас безліч зовнішніх критиків. Але важливо, щоб ми не забували, що це перші три роки із 75. У нас попереду ще 72 роки як мінімум.

За три роки ми змінили правила гри. Тепер потрібно, щоб усі прийняли ці правила і почали рухатися до результату, який відчують пацієнти. Цих цілей ми будемо досягати найближчими роками. До них треба йти гідно, щоб не втратити ідею трансформації та завдання, які вона ставить.





Тимчасовий
виконувач обов'язків
Голови НСЗУ
Андрій ВІЛЕНСЬКИЙ

Шановні колеги! Завершився 2020 рік, черговий рік реформи сфери охорони здоров'я. Це був надзвичайно важливий рік, у якому ми запустили Програму медичних гарантій для всіх видів медичної допомоги і який прожили в умовах коронавірусної пандемії.

Упродовж трьох років команда НСЗУ впевнено трансформує систему охорони здоров'я, щоб забезпечити реалізацію принципу універсального охоплення медичними послугами, коли кожен громадянин нашої країни має право та отримує необхідну медичну допомогу належної якості без катастрофічних для нього фінансових витрат.

Зміни в системі назріли давно. Всі ми – пацієнти, працівники медичної сфери, місцева влада – прагнемо швидко відчутти «на дотик» покращення якості медичних послуг, поліпшення умов праці працівників медичної сфери, перетворення закладів охорони здоров'я на успішні медичні підприємства. Тому очікування суспільства від трансформації випереджають результати. Проте трансформація тільки розпочалася, і швидкість і якість змін залежать від спільних зусиль усіх зацікавлених сторін.


Каталізаторами змін у медичній сфері є дві складові. По-перше, це договір про медичне обслуговування населення за Програмою медичних гарантій, який укладають заклади охорони здоров'я з НСЗУ. Він спирається на механізм оплати за результат і тим самим забезпечує справедливий розподіл фінансів у сфері охорони здоров'я та формує передумови для сталого розвитку тих надавачів медичних послуг, які працюють в інтересах пацієнта і створюють можливості для підтримки і розвитку власних співробітників.

По-друге, це відкриті дані електронної системи охорони здоров'я. Ці дані є підґрунтям для всіх зацікавлених сторін у прийнятті зважених рішень: для пацієнтів – при виборі лікаря та лікувального закладу для отримання якісних медичних послуг; для керівників – при розробці та реалізації стратегії розвитку медичного закладу; для лікарів, інших медичних і немедичних працівників галузі – при плануванні власної кар'єри, професійного та особистісного зростання; для органів місцевого самоврядування – при формуванні спроможної мережі закладів охорони здоров'я для покращення якості життя громадян; для органів державної влади та управління – при розробці та реалізації політики у сфері охорони здоров'я.

Трансформація сфери охорони здоров'я триває, і Національна служба здоров'я України й надалі буде наполегливо розвивати Програму медичних гарантій та основні механізми її реалізації, створювати нові сервіси та інструменти для покращення доступу кожного пацієнта до якісних медичних послуг.

Далі буде!



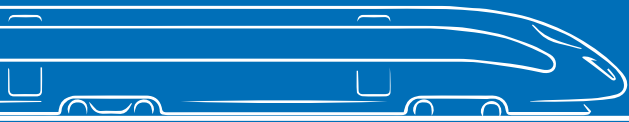


ЗАГАЛЬНА СИТУАЦІЯ ТА МІЖНАРОДНЕ ПАРТНЕРСТВО



Національна служба
здоров'я України

Загальна ситуація та міжнародне партнерство



СТАН СПРАВ В УКРАЇНІ

У 2020 році трансформація системи охорони здоров'я успішно увійшла у другий етап. Першого квітня 2020 року стартували зміни на рівні спеціалізованої медичної допомоги. Вони нарешті розпочалися там, де їх найбільше чекали пацієнти і медпрацівники, — на рівні поліклінік і лікарень. Ці зміни відбувались на тлі дуже складної для системи охорони здоров'я ситуації. Почалася пандемія COVID-19, до якої не була готова жодна медична система у світі, медики змушені були працювати у складних умовах невизначеності та великого навантаження. Механізми реагування на пандемію в усьому світі розроблялися оперативнo, ніхто не мав готових рішень, і Національна служба здоров'я України довела свою ефективність в екстрених ситуаціях, підготувавши відповідні зміни до Програми медичних гарантій та втіливши їх.

Також слід зауважити, що внаслідок процесів, зумовлених політичним циклом в Україні, у 2020 році тривали зміни керівництва в Міністерстві охорони здоров'я. Налагодження інституційної взаємодії стало одним із викликів цього року. НСЗУ зі свого боку чітко і ґрунтовно надавала всю необхідну інформацію про механізми трансформації, її місію та візію. Також запорукою збереження інституційної пам'яті стала абсолютна прозорість діяльності Національної служби здоров'я, коли будь-хто, приступаючи до виконання обов'язків у сфері керівництва системою охорони здоров'я, мав повний доступ до всіх даних, які стосуються фінансування медичних закладів за весь період трансформації системи охорони здоров'я.



Загальна ситуація та міжнародне партнерство

МІЖНАРОДНЕ ПАРТНЕРСТВО

У резолюції Європейського парламенту від 11 лютого 2021 року з імплементації Угоди про асоціацію між ЄС та Україною депутати Європарламенту високо оцінили трансформаційні процеси в системі охорони здоров'я України, зокрема діяльність Національної служби здоров'я України щодо запровадження прозорої системи фінансування медичних послуг.



У 2020 році міжнародні партнери продовжили свою потужну підтримку України на шляху до досягнення універсального охоплення. Міжнародні партнери, такі як Всесвітня організація охорони здоров'я (ВООЗ), Світовий банк, Швейцарська агенція розвитку та співробітництва, Дитячий фонд ООН (ЮНІСЕФ), Агентство США з міжнародного розвитку (USAID), Уряд Великої Британії (UKAid), Глобальний фонд для боротьби зі СНІДом, туберкульозом та малярією, Представництво ЄС в Україні, а також Уряд Канади через Міністерство закордонних справ, торгівлі та розвитку Канади, Міжнародний благодійний фонд «Відродження», Центр контролю та профілактики захворювань США, посольства європейських країн в Україні та інші міжнародні партнери були поряд і надавали експертну та фінансову допомогу у здійсненні трансформаційних процесів у системі охорони здоров'я. Ми відчували їхню підтримку на всіх ключових етапах цього непростого року, якими були, зокрема, впровадження другого етапу реформи, політична ситуація в Україні, пов'язана зі змінами в Уряді та зміною Голови Національної служби здоров'я України, розгортання системи протидії пандемії COVID-19.

У низці міжнародних зобов'язань України, зокрема в Угоді про Асоціацію між Україною та ЄС, спільній з МВФ Програмі «Стенд-бай», спільному Проєкті МОЗ України та Світового банку «Поліпшення охорони здоров'я на службі у людей», передбачено подальшу імплементацію реформи в частині розвитку первинної ланки, впровадження нової моделі фінансування надавачів медичних послуг, поступового впровадження єдиного медичного

простору, сучасних фінансових стимулів, що сприятимуть покращенню доступності та якості медичних послуг тощо. Міжнародні партнери підтримали Україну в боротьбі з пандемією. Так, Світовий банк у рамках додаткового фінансування Проєкту «Поліпшення охорони здоров'я на службі у людей» виділив кошти для розширення заходів реагування на пандемію COVID-19 в секторі охорони здоров'я в Україні. Як в основному проєкті «Поліпшення охорони здоров'я на службі у людей», так і в його Додатковому фінансуванні, НСЗУ відіграла ключову роль у підтримці та реалізації цілей проєкту, спрямованих на підтримку трансформації системи охорони здоров'я, зокрема участь у виконанні показників, орієнтованих на результат. У рамках проєкту технічної допомоги «Підтримка реформ та управління в секторі охорони здоров'я», який фінансується Швейцарським бюро співробітництва в Україні, проведено аналіз впровадження діагностично-споріднених груп, а за фінансування проєкту співробітництва між Кореею та Групою Світового банку (Korea – World Bank Group Partnership Facility) розпочато співпрацю з Корейською Національною службою здоров'я в частині обміну досвідом.

Відповідно до Дворічної угоди про співробітництво між Урядом України та Європейським регіональним бюро ВООЗ і за фінансової підтримки Великого Герцогства Люксембург та Європейського Союзу в рамках партнерства ЄС-Люксембург-ВООЗ задля всеохопного доступу до послуг охорони здоров'я, ВООЗ надавала аналітичну підтримку та сприяла розбудові потенціалу команди НСЗУ в частині впровадження Програми медичних гарантій. Зокрема, експертами ВООЗ було проведено аналіз даних та здійснено моделювання прогнозних бюджетів лікарень, розроблено сценарії зменшення ризиків та остаточні моделі контракування закладів охорони здоров'я під час підготовки до впровадження другого етапу реформи у квітні 2020 року. Команда ВООЗ сприяла збереженню та зміцненню ключових принципів реформи шляхом фасилітації діалогу щодо вироблення політики та проведення консультацій на найвищому рівні з приводу Закону про державні фінансові гарантії, переваги та недоліки впровадження різних моделей фінансування, їхній вплив на фінансовий захист, задоволеність потреби, ефективність та якість медичних послуг.



Загальна ситуація та міжнародне партнерство

На постійній основі ВООЗ надавала експертну підтримку, аналізуючи ситуацію з коронавірусною хворобою та посилюючи спроможність НСЗУ щодо реагування на COVID-19, шляхом організації навчального семінару для персоналу центрального та міжрегіональних офісів НСЗУ. На семінарі використовувались епідеміологічні прогнози команди ВООЗ із надзвичайних ситуацій у сфері охорони здоров'я для планування надання послуг

у пікові моменти епідемії, а також для розгляду можливостей використання фінансових інструментів та інструментів надання медичних послуг з метою профілактики ризиків надмірного заповнення лікарень. ВООЗ спільно з представниками міжрегіональних Департаментів НСЗУ провела оцінку забезпеченості кисневим обладнанням лікарень, які госпіталізують пацієнтів з COVID-19.

Доктор **Ярно ХАБІХТ**, Представник ВООЗ та Голова Представництва ВООЗ в Україні



«Протягом декількох років уряд України здійснив масштабні реформи фінансування системи охорони здоров'я, які, за умови їх послідовного впровадження, допоможуть забезпечити доступ громадянам України до якісних медичних послуг і не зазнавати при цьому значних фінансових труднощів. У 2020 році в Україні було запроваджено нові механізми фінансування на рівні лікарень, оскільки весь світ долав найбільшу кризу системи охорони здоров'я. Національна служба здоров'я України продемонструвала свою

здатність адаптуватися до нових обставин та швидко реагувати на нові виклики. Нові пакети послуг для діагностики та лікування пацієнтів із COVID-19 було розроблено й адаптовано в міру появи нової доказової бази. У 2021 році все ще існує багато викликів, але є також і міцна база, на якій ми можемо разом будувати та зміцнювати систему охорони здоров'я України, реагуючи на епідемію, що триває».



Аруп БАНЕРДЖІ, Регіональний директор Світового банку у справах країн Східної Європи

«Створення у 2017 році Національної служби здоров'я України як єдиного стратегічного закупівельника медичних послуг спочатку на первинному рівні стало важливим моментом на шляху трансформації системи охорони здоров'я в Україні. Подальший прогрес реформи фінансування із впровадження контрактування спеціалізованої допомоги, після того як він був розпочатий на первинній ланці, дає можливість сподіватися, що в перспективі кожен громадянин країни матиме доступ до якісної, ефективної та доступної лікарняної допомоги.

НСЗУ, укладаючи договори відповідно до узгоджених вимог та оплачуючи медичну допомогу,

відшкодовує кошти напряму закладам за надані пацієнтам послуги, а верифіковані дані щодо випадків госпіталізацій та наданих амбулаторно-поліклінічних послуг дозволяють розробляти подальші стратегічні рекомендації, необхідні для розвитку галузі, що є ключовим для успіху реформ.

Ми вітаємо НСЗУ та МОЗ із минулорічними досягненнями та сподіваємося на спільну роботу над наступними кроками реформи: у напрямку удосконалення механізмів урядування, пов'язаних із фінансуванням системи охорони здоров'я, оптимізація мережі лікарень та подальше вдосконалення пакету гарантованих послуг та методів оплати, для кращого і справедливого доступу до послуг, якості та ефективності медичної допомоги».



Загальна ситуація та міжнародне партнерство

Про підтримку з боку міжнародних партнерів свідчить також низка спільно впроваджених проєктів міжнародної технічної допомоги, спрямованих на посилення потенціалу НСЗУ як розпорядника реформи охорони здоров'я та окремих компонентів реформи, розвиток електронної системи охорони здоров'я, покращення доступу населення до якісних безпечних лікарських засобів тощо.

На посилення організаційної спроможності НСЗУ та всебічну комунікацію з усіма стейкхолдерами трансформації системи охорони здоров'я було спрямовано зусилля Проєкту USAID «Підтримка реформи охорони здоров'я».

У рамках Проєкту було надано експертну і технічну підтримку за п'ятьма напрямками:



покращення управління у секторі охорони здоров'я



сприяння трансформуванню моделі фінансування охорони здоров'я



зміцнення кадрового потенціалу сектору охорони здоров'я



підвищення прозорості, підзвітності системи охорони здоров'я та її чутливості до змін



покращення системи надання послуг на всіх рівнях.

У ході виконання проєкту «Підтримка розвитку інфраструктури електронної системи охорони здоров'я в Україні», який впроваджується за

підтримки Уряду США через Агентство США з міжнародного розвитку, співпраця здійснювалася в напрямі зміцнення електронної системи охорони здоров'я, зокрема в частині автоматизації процесів НСЗУ та передачі майнових прав інтелектуальної власності на комп'ютерну програму, до складу якої входять програмні та інші продукти, що є частиною електронної системи охорони здоров'я.

У рамках проєкту «HealthLink: Посилення зусиль з протидії ВІЛ/СНІДу в Україні» за підтримки Уряду США через Агентство США з міжнародного розвитку розпочато роботу над оптимізацією системи сховища даних електронної системи охорони здоров'я та передано майнові права інтелектуальної власності на окрему частину центральної бази даних електронної системи охорони здоров'я. Також проєкт здійснював комплексну інформаційну підтримку трансформаційних процесів у сфері охорони здоров'я в умовах пандемії COVID-19.

Проєктом «Безпечні, фінансово доступні та ефективні лікарські засоби для українців — SAFEMed», який фінансується Урядом США через Агентство США з міжнародного розвитку, надано підтримку НСЗУ щодо покращення доступу населення до якісних безпечних лікарських засобів, зокрема у сферах переходу адміністрування реімбурсації інсулінів до НСЗУ, покращення знань про сучасні методи ціноутворення і найкращі міжнародні практики реферування цін на лікарські засоби та їх реімбурсації, а також розробки системи ключових показників ефективності використання електронних рецептів.



Загальна ситуація та міжнародне партнерство



Джим ХОУП,
Директор Місії USAID



«Після швидкого історичного розгортання реформи первинної медичної допомоги у 2017 році, Україна розпочала другий етап реформ фінансування у квітні 2020 року, ознаменувавши цим черговий важливий етап у трансформації системи охорони здоров'я з тим, щоб вона стала ефективнішою, прозорішою та підзвітною пацієнтам. Зараз НСЗУ укладає договори з медичними закладами на надання безкоштовних для пацієнта послуг первинної та спеціалізованої медичної допомоги, забезпечуючи при цьому високий ступінь прозорості та підзвітності за допомогою електронної системи охорони здоров'я (ЕСОЗ).

Місія USAID в Україні підтримує НСЗУ та Міністерство охорони здоров'я у цій справі, в тому числі шляхом розвитку ЕСОЗ як життєво важливої складової поточних реформ максимізації ефективності витрат на охорону здоров'я для українського народу. ЕСОЗ допомагає зменшити корупцію за рахунок покращення прозорості

та використання даних і забезпечує платформу для таких інновацій, як запровадження фінансування на основі результатів роботи, для покращення якості медичної допомоги. Нині ЕСОЗ охоплює близько 4500 закладів охорони здоров'я та аптек, вона дозволила 31 мільйону українців укласти декларації зі своїми сімейними лікарями для отримання безкоштовних послуг.

Ми вітаємо відданість та прихильність України до другого етапу реформи охорони здоров'я, особливо в умовах пандемії COVID-19. Місія USAID в Україні прагне продовжувати партнерство з НСЗУ та Міністерством охорони здоров'я задля поглиблення реформ, що ведуть до поліпшення підзвітності, зменшення фінансового навантаження на домогосподарства та покращення якості медичного обслуговування для всіх українців».

Низку проєктів було спрямовано на зміцнення та розбудову електронної системи охорони здоров'я.

Зокрема, в рамках проєкту «ACCESS Pro: Доступ спільнот до лікування ВІЛ через зміцнення інформаційних систем та покращення доступу до послуг», що фінансується Урядом США через Департамент охорони здоров'я та соціального забезпечення США (DHHS) / Центром контролю та профілактики захворювань США (CDC), розпочато співпрацю щодо доопрацювання електронної системи охорони здоров'я в частині розробки функціональних можливостей кодування діагнозів, пов'язаних із психічними захворюваннями та ВІЛ-інфекцією.

У рамках проєкту «Електронне урядування задля підзвітності влади та участі громади (EGAP)», що фінансується Урядом Швейцарської Конфедерації через Швейцарську агенцію з розвитку і співробітництва (SDC), забезпечено розробку компонента комп'ютерної програми «Компонент створення медичних висновків у рамках електронної системи охорони здоров'я» та його інтеграцію з іншими державними інформаційними

системами в частині медичних висновків про народження.

Це забезпечило запуск комплексної онлайн-послуги «єМалютко»: лікар формує електронний документ у реєстрі центральної бази даних електронної системи охорони здоров'я, і цей документ після введення даних заявником на порталі «Дія» отримується в автоматичному режимі.

Окрім цього, до комплексної послуги «єМалютко» включено послугу реєстрації в Реєстрі пацієнтів центральної бази електронної системи охорони здоров'я, що надалі спрощує взаємодію громадянина зі сферою охорони здоров'я і дозволяє користуватися всіма перевагами електронних інструментів.

Також у рамках Проєкту забезпечено електронну взаємодію з Державним реєстром актів цивільного стану громадян для отримання ним відомостей щодо медичних висновків про народження та подальшого здійснення державної реєстрації народження дитини.



Загальна ситуація та міжнародне партнерство



Елізабет ВІЛЛАРРОЕЛ, Керівник Проєкту USAID «Підтримка реформи охорони здоров'я»

«Проєкт USAID «Підтримка реформи охорони здоров'я» охоче підтримує свого партнера — Національну службу здоров'я України (НСЗУ) — у впровадженні реформи фінансування охорони здоров'я в Україні. Ми сприяємо двом основним етапам на шляху до прозорості, підзвітності та ефективної системи охорони здоров'я: 1) прозорому розподілу державного фінансування на охорону здоров'я та 2) покращенню доступу пацієнтів до безкоштовних спеціалізованих медичних послуг.


Наше партнерство з НСЗУ було б неможливим без ентузіазму, з яким НСЗУ просуває реформи. Разом НСЗУ та Проєкт не лише розробили інструменти для забезпечення прозорого укладання договорів про надання медичних послуг, а й успішно запустили Програму медичних гарантій у квітні 2020 року.

Минулий рік виявився непростим для всього світу, проте НСЗУ була непохитною у своєму прагненні впроваджувати реформи. Попри пандемію COVID-19 та місцеві вибори, НСЗУ та Проєкт провели масштабну регіональну інформаційно-роз'яснювальну кампанію серед закладів охорони здоров'я та місцевих органів влади щодо змін до Програми медичних гарантій та їхньої відповідної

ролі в новій системі охорони здоров'я. Наша робота допомогла закладам охорони здоров'я швидко впровадити реформу спеціалізованої медичної допомоги та підвищити обізнаність громадськості про зміни у сфері охорони здоров'я. Як результат, українці мають доступ до безкоштовних спеціалізованих медичних послуг і мають право обирати заклад охорони здоров'я, який відповідає їхнім потребам.

Українським надавачам медичних послуг також були потрібні знання та досвід, щоб діяти в рамках нової моделі фінансування охорони здоров'я. Щоб заповнити цю прогалину, Академія НСЗУ, за сприяння Проєкту, розпочала низку навчальних онлайн-курсів для медичних працівників та організаторів охорони здоров'я. Ми пишаємося тим, що 81 000 медичних працівників тепер мають необхідні знання в результаті нашої роботи.

З початком наступного етапу модернізації охорони здоров'я Проєкт готовий співпрацювати з НСЗУ над продовженням реформи фінансування охорони здоров'я на благо всіх українців. Ми віримо, що наші спільні зусилля допоможуть зменшити корупцію і покращити якість та ефективність медичної допомоги в найближчі роки».







ВПРОВАДЖЕННЯ ПРОГРАМИ МЕДИЧНИХ ГАРАНТІЙ



Національна служба
здоров'я України

Впровадження Програми медичних гарантій

НАЦІОНАЛЬНА СЛУЖБА ЗДОРОВ'Я ТА УНІВЕРСАЛЬНЕ ОХОПЛЕННЯ МЕДИЧНИМИ ПОСЛУГАМИ

Національна служба здоров'я впроваджує в Україні принцип універсального охоплення медичними послугами. Інструментом його досягнення є Програма медичних гарантій. Це — перелік та обсяг медичних послуг і ліків, які держава гарантує населенню та оплачує з коштів державного бюджету за єдиними тарифами. Це — прозорі правила

доступу до медичних послуг, які відомі пацієнтам, дають їм фінансову точку опори під час лікування і тим самим запобігають катастрофічним витратам на медичну допомогу з власних кишень.

В Україні Програма медичних гарантій у повному обсязі впроваджується з квітня 2020 року.

ДО ГАРАНТОВАНОГО ПАКЕТУ В УКРАЇНІ ВХОДЯТЬ ПОСЛУГИ:



первинної
медичної
допомоги



екстреної
медичної
допомоги



спеціалізованої
та високо-
спеціалізованої
медичної
допомоги



медичної
реабілітації



паліативної
допомоги



медичної
допомоги
у зв'язку
з вагітністю
та пологами



Державна
програма
реімбурсації

ПРОГРАМА МЕДИЧНИХ ГАРАНТІЙ ВКЛЮЧАЄ НАЙВАЖЛИВІШІ МЕДИЧНІ ПОСЛУГИ:



консультації



лабораторні та
інструментальні
дослідження



госпіталізації



операції



реабілітацію

Програму медичних гарантій розробляли з опорою на потреби пацієнтів у медичних послугах та результативність методів лікування, а також з урахуванням принципу реалістичності.

Визначено пріоритетні послуги: лікування гострого мозкового інсульту та гострого інфаркту міокарда, медична допомога при пологах та у складних неонатальних випадках, а також інструментальні обстеження для ранньої діагностики онкології. До пріоритетних послуг застосували особливий підхід:

підвищені вимоги до закладу, відповідним чином підвищені тариф та оплату за фактично надану послугу.

Для більшості видів медичної допомоги НСЗУ платить не за окрему послугу, а за комплекс послуг. Щоб їх структурувати, НСЗУ запропонувала поняття пакетів медичних послуг. У кожному пакеті визначено, що саме фінансується, які є вимоги до надання послуг і як їх оплачують. У 2020 році Програма медичних гарантій включала 32 пакети.



Впровадження Програми медичних гарантій

Реакція на ситуацію з COVID-19

Реагуючи на поточну ситуацію з пандемією, НСЗУ оперативно розширила Програму медичних гарантій на додаткові чотири пакети. Це пакети

послуг, пов'язані з наданням допомоги пацієнтам з COVID-19 та підозрою на нього.

ВИПЛАТИ У 2020 РОЦІ ЗА НАДАННЯ ДОПОМОГИ ПАЦІЄНТАМ З COVID-19 ТА З ПІДОЗРОЮ НА НЬОГО

СТАЦІОНАРНА
ДОПОМОГА

11 млрд грн

507 закладів

ЕКСТРЕНА
МЕДИЧНА ДОПОМОГА

7 млрд грн

25 центрів

МОБІЛЬНІ
БРИГАДИ

452 млн грн

952 надавачі

СТАЦІОНАРНА
ДОПОМОГА У КВІТНІ

52 млн грн

152 надавачі

Не всі пацієнти з COVID-19 потребують лікування у стаціонарі. Більшість пацієнтів лікується вдома під наглядом свого сімейного лікаря. Тому пакети включали не лише надання стаціонарної допомоги. У 2020 році фінансування також отримували центри екстреної медичної допомоги та медзаклади, де було створено мобільні бригади, які виїжджали до людей з підозрою на COVID-19 і брали зразки для тестування.

НСЗУ довела, що Програма медичних гарантій ефективна і в екстремальних умовах пандемії, адже

дозволяє оперативно реагувати на ситуацію. За створеними пакетами заклади отримали виплати, а пацієнти — необхідну допомогу.

Велике значення мало впровадження нової успішної первинної допомоги в рамках Програми медичних гарантій. Сьогодні в Україні саме лікарі первинної ланки відіграють важливу роль у боротьбі з COVID-19 та є точкою входу в медичну систему для пацієнта. Можливість виписати й реалізувати електронний рецепт також стала життєво важливою в умовах пандемії.

ПАЦІЄНТООРІЄНТОВАНІСТЬ

Одним із ключових акцентів у Програмі медичних гарантій є наближення медичної допомоги до пацієнта.

Із впровадженням Програми медичних гарантій пацієнти отримали реальну фінансову точку опори. Адже Програма пропонує чіткий перелік послуг, які пацієнт може отримати безоплатно, і визначає правила їх отримання. Завдяки цьому кожна людина зможе отримувати доступну та якісну медичну допомогу, не зазнаючи при цьому катастрофічних фінансових витрат. На сьогодні Програма медичних гарантій охоплює всі найважливіші види медичної допомоги для пацієнта.

Пацієнтоорієнтованості сприяють вільний вибір лікаря та можливість його зміни. Отримання медичних послуг уже не залежить від реєстрації. Як сімейного лікаря, так і спеціалізований медичний заклад можна обирати незалежно від місця проживання — за умови, що лікарня, де працює такий фахівець, має договір з Національною службою здоров'я. Важливо, щоб було направлення до спеціаліста від сімейного лікаря. НСЗУ оплатить послугу тому закладові, який обере пацієнт. Це може бути і приватний заклад.



Впровадження Програми медичних гарантій

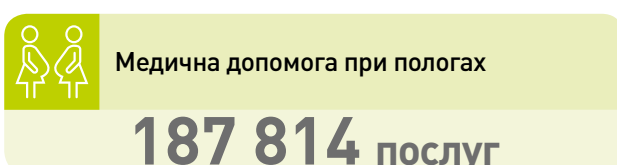
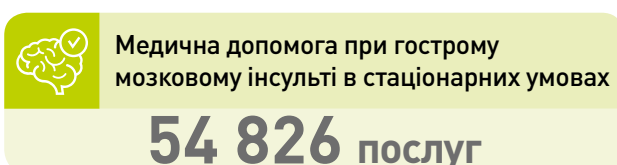
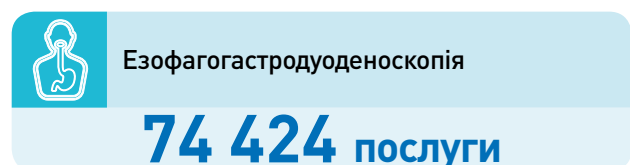


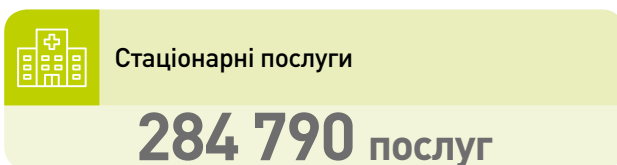
СІМЕЙНОГО ЛІКАРЯ, ТЕРАПЕВТА АБО ПЕДІАТРА ОБРАЛИ



У Програмі медичних гарантій пріоритетними визначено захворювання, які є найпоширенішими

причинами смертності українців і лікування яких є дорогавартісним для пацієнтів.

ЗА 2020 РІК ПАЦІЄНТИ ОТРИМАЛИ БЕЗОПЛАТНІ ПРІОРИТЕТНІ МЕДИЧНІ ПОСЛУГИ ЗА ПРОГРАМОЮ МЕДИЧНИХ ГАРАНТІЙ



Впровадження Програми медичних гарантій

Онлайн-сервіси та електронні інструменти — ще одна важлива перевага для пацієнта. Завдяки електронним медичним записам клінічна історія кожного пацієнта зберігається в системі і не загубиться, як паперова медична картка. Електронні дані посилюють рівень приватності: доступ до них мають лише чітко визначені лікарі.

Механізми НСЗУ використовуються для того, щоб утвердити практики, які ставлять пацієнта в центр системи охорони здоров'я.

Так, доступ родичів або знайомих до відділень інтенсивної терапії з 2016 року затверджено наказом МОЗ №592. Попри це, працівники лікарень не завжди схильні його виконувати. Відтепер вимогу про виконання цього наказу включено в договір закладу з НСЗУ, що накладає на медичний заклад відповідальність, а родичам або знайомим пацієнта дає алгоритм дій у випадку, коли перешкоджають у доступі до відділення інтенсивної терапії.

У всіх пакетах, де це необхідно, зміст послуги включає знеболення, адже, згідно з гуманістичними принципами, лікування має бути не лише фаховим та ефективним, але й якнайменш травматичним.

У рамках Державної програми реімбурсації пацієнти можуть отримувати ліки від серцево-судинних хвороб, бронхіальної астми та діабету II типу безоплатно чи з незначною доплатою. Електронний рецепт на них випишує лікар, із яким пацієнт уклав декларацію. Рецепт можна отримати й по телефону. Це важливо в умовах пандемії, оскільки дозволяє уникати місць скупчення людей.

Ліки за е-рецептом можна отримати в будь-якій аптеці, яка має договір із НСЗУ, незалежно від того, де людина проживає чи прописана.



ІСТОРІЇ_ВІД_ПАЦІЄНТІВ

Тетяні Олексіївні

60 років, вона мешкає в невеликому місті Южноукраїнську. Коли з'явилися симптоми застуди, жінка сподівалася, що це звичайна ГРВІ, але згодом зрозуміла, що справа серйозніша.

«Коли відчула втрату запахів, зателефонувала своєму терапевту Южноукраїнського ЦПМСД. Він призначив прийти, коли вже завершив прийом. Сімейний лікар розписав лікування, сказав, за яким номером дзвонити, щоб звертатися з питаннями. Також повідомив, що приїде мобільна бригада робити ПЛР-тест. ПЛР-тест показав, що маю COVID. Мені пояснили, що з легкими симптомами в лікарню не кладуть. Тож моє лікування проходило вдома, а лікар призначав дати візитів, і я кілька разів приходила до амбулаторії. Звичайно, вдягала засоби індивідуального захисту. До того ж, кабінет був відокремлений від решти відвідувачів. За тиждень відновилось відчуття запаху. Мені повторно зробили ПЛР-тест, знову безоплатно. Тест був негативний, зараз долікуююсь під наглядом свого терапевта. Дуже вдячна лікарям Южноукраїнського ЦПМСД за турботу і вчасно надану медичну допомогу».



Впровадження Програми медичних гарантій

ІСТОРІЇ_ВІД_ПАЦІЄНТІВ

Коли **Наталія В.** дізналася, що їй потрібна операція, її вибір постав між приватною лікарнею в Києві та комунальною в її місті.

Вирішила звернутися до хірургічного відділення Обухівської центральної лікарні. Операція була плановою, направлення на хірургічне втручання виписав сімейний лікар. З ним пацієнтка звернулася до лікарні у своєму місті.

«У медзакладі мені трапилися професійні, порядні лікарі. Чергова бригада заспокоювала, все робила оперативно. Згодом хірург особисто обробляв мені рани і замінював пластирі. Буває, що після операції лікаря зовсім не бачиш, але тут було зовсім не так», — ділиться своїм досвідом взаємодії з медичною системою Наталія В.

Уся медична допомога для пацієнтки була безоплатною, адже вона звернулася з електронним направленням та отримала послугу за Програмою медичних гарантій, яку оплатила НСЗУ.

«Жодних натяків на гроші навіть не було. Хоча я наслухана про високу вартість лікування, але мені платити нічого не довелося», — розповідає пацієнтка.

КОНТАКТ-ЦЕНТР

Ще однією особливістю роботи НСЗУ є постійний зворотний зв'язок з людьми, відповіді на запитання та реагування на скарги. Уже майже три роки

в Україні працює контакт-центр НСЗУ з коротким номером 16 77.



Впровадження Програми медичних гарантій

Основні запити від керівників закладів охорони здоров'я та лікарів стосуються фінансування послуг, звітних періодів, підписання договорів, додаткових послуг та операційних питань.

Пацієнтів цікавлять питання безоплатності конкретних послуг, які надає медичний заклад, роботи Державної програми реімбурсації, розташування лікарень, які мають договір з НСЗУ. Також контакт-центр інформує про алгоритми

подання офіційних звернень від пацієнтів про вимагання коштів за послуги, які вже оплатила НСЗУ.

Якщо пацієнтові безпідставно відмовляють у наданні медичної послуги або вимагають гроші за послуги, які оплачує НСЗУ за Програмою медичних гарантій, він може подати скаргу через електронну форму на сайті НСЗУ або відправити лист до НСЗУ. Оператор контакт-центру НСЗУ допоможе правильно оформити звернення.

НСЗУ ТА ЗМІНА СТАТУСУ ЛІКАРЯ. ВПЛИВ ПРОЦЕСІВ ТРАНСФОРМАЦІЇ НА МЕДИЧНИЙ РИНОК ПРАЦІ

Ринок праці в українській медицині багато років був маломобільним, мав кадрові перевантаження за одними спеціальностями і брак фахівців — за іншими. Так, в Україні одна з найбільших кількостей акушерів-гінекологів (серед країн Організації економічного співробітництва та розвитку) — 24 на 100 тис. населення, тоді як у Польщі, наприклад, 13 гінекологів на 100 тис. населення. Водночас кількість хірургічних спеціальностей значно менша, ніж в інших Європейських країнах, — приблизно 20 при середньоєвропейському показнику 50.

Вимоги до пакетів послуг, які запровадила НСЗУ, стали впливати на ринок праці лікарів. Зокрема, з'явився попит на певні лікарські спеціальності. Адже щоб підписати договір із НСЗУ, заклад повинен

мати достатньо лікарів відповідних спеціальностей. Так, на початку року понад 500 закладів охорони здоров'я в Україні уклали договір з НСЗУ із зобов'язанням виконати відкладені вимоги щодо обладнання та спеціалістів. Власники та керівники медичних закладів, які отримували кошти від НСЗУ на відкладених умовах, мали шість місяців на те, щоб дообладнати лікарні й забезпечити їх необхідними фахівцями. Одна з основних причин невідповідності вимогам НСЗУ — нестача необхідної кількості медичних фахівців, зокрема анестезіологів. За відведений час заклади через різні стимули (підвищену заробітну плату, житло тощо) залучали лікарів, виконували відкладені вимоги НСЗУ та продовжували працювати за договором.



У Ніжині міська рада виділила земельну ділянку, щоб залучити до роботи в місцевому пологовому будинку лікаря-анестезіолога.



У місті Мена, що на Чернігівщині, побудували два шестиквартирні будинки й запросили на роботу лікарів з обласного центру.



Впровадження Програми медичних гарантій



Петрівська ЦРЛ у Кіровоградській області «переманила» до свого закладу трьох анестезіологів із Жовтих Вод, забезпечивши їх земельними ділянками та підвищеною зарплатою.

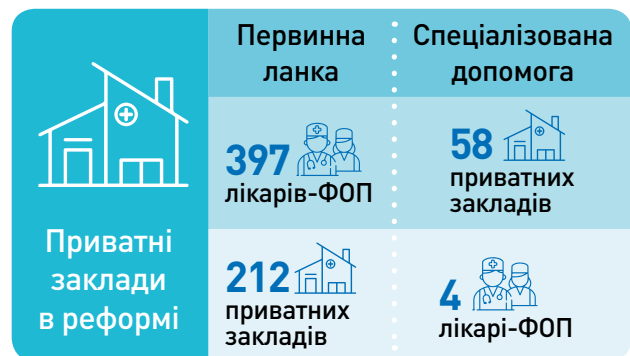


П'ятихатська ЦРЛ направила на курси свого акушера-гінеколога, він перекваліфікувався на анестезіолога.

ПРИВАТНІ ЗАКЛАДИ В РЕФОРМІ

Уже понад два роки українці можуть укладати декларації з сімейним лікарем у приватних закладах. А з квітня 2020 року в деяких приватних клініках можна отримати і спеціалізовану медичну допомогу.

У 2020 році НСЗУ виплатила понад 622 млн грн приватним закладам та лікарям-ФОП. 21% від загальної кількості укладених договорів — це приватні заклади.



На первинному рівні медичної допомоги приватні заклади та лікарі-ФОП становлять близько третини від загальної кількості закладів, законтракованих НСЗУ. І ця кількість постійно зростає.

На сьогодні вже мільйон українців (із загальної кількості 31 млн декларацій) уклав декларації з лікарями-ФОП та лікарями приватних закладів «первинки».

Це свідчить про те, що приватним закладам «первинки» вигідно укладати договори з НСЗУ, яка виплачує гроші за кожного пацієнта. Водночас пацієнти можуть обрати кращого для себе лікаря та медзаклад. Це стимулює медичні заклади поліпшувати якість надання послуг та конкурувати за пацієнта.





НСЗУ І ГРОМАДЯНСЬКЕ СУСПІЛЬСТВО



Національна служба
здоров'я України

РАДА ГРОМАДСЬКОГО КОНТРОЛЮ ПРИ НАЦІОНАЛЬНІЙ СЛУЖБІ ЗДОРОВ'Я УКРАЇНИ

У 2019 році шляхом рейтингового інтернет-голосування було обрано Раду громадського контролю при Національній службі здоров'я України. Персональний склад Ради становить 15 осіб, його затверджено розпорядженням Кабінету Міністрів України від 9 жовтня 2020 року № 1239-р. До складу Ради входять представники громадських організацій різних напрямів діяльності — пацієнтських організацій, спілок лікарів, аптечних об'єднань та організацій антикорупційного спрямування.

Рада громадського контролю у 2020 році брала участь в обговоренні важливих документів, які формують політику охорони здоров'я. Рада схвалила Стратегію НСЗУ на 2021—2023 роки. Представники громадськості надали рекомендації (які було враховано) до проєкту Порядку здійснення моніторингу НСЗУ щодо

договорів про медичне обслуговування населення за Програмою медичних гарантій.

Рада підтримала положення про необхідність виконання надавачами медичних послуг вимог щодо безбар'єрності доступу пацієнтів до будівель, які є обов'язковими для укладення договору про медичне обслуговування населення за Програмою медичних гарантій на 2021 рік.

Рада громадського контролю при НСЗУ не тільки бере участь у розробці політик і механізмів трансформації системи охорони здоров'я, але й підтримує Національну службу здоров'я, виступаючи незалежним голосом громадськості в адвокації реформи як необхідної для забезпечення інтересів і пацієнтів, і медичної спільноти.

СПІВПРАЦЯ З ПАЦІЄНТСЬКИМИ ОРГАНІЗАЦІЯМИ

Представники громадських організацій входили до робочих груп експертів за відповідними медичними напрямами, які розробляли проєкти специфікацій та умов закупівлі медичних послуг, що надаватимуться за Програмою медичних гарантій у 2021 році. Вони брали участь у консультаціях з експертною медичною спільнотою та громадських обговореннях.

Національна служба здоров'я дослухається до рекомендацій представників пацієнтських організацій, адже вони найкраще знають потреби тих пацієнтів, чії права захищають; політика НСЗУ у створенні всіх практик і процесів — «пацієнт у центрі системи».

«2020 рік був складним для всієї медичної сфери: пандемія коронавірусу, численні нападки та спроби зупинити медичну реформу. Проте під час цих випробувань у пацієнтської спільноти завжди був надійний партнер — Національна служба здоров'я України. Саме завдяки величезним зусиллям та спільній роботі пацієнтів та НСЗУ вдалося розпочати другий етап реформи і не допустити її скасування».



Виконавча директорка
БФ «Пацієнти України»,
Голова Ради громадського
контролю при НСЗУ
Інна ІВАНЕНКО

НСЗУ і громадянське суспільство

Директорка БФ
«Inspiration Family» —
фонду підтримки
дорослих онкопацієнтів
Анна УЗЛОВА



«Участь пацієнтських організацій у формуванні політики охорони здоров'я — це поширена світова практика. Адже представники пацієнтів мають брати участь у процесах, що безпосередньо стосуються їхнього життя. Національна служба здоров'я України є гарним прикладом такої співпраці. Обрані формати дозволяють ефективно комунікувати та вибудовувати діалог «держава — пацієнт». Так, звісно, не всі проблеми можна вирішити таким чином, та, принаймні, ми можемо винести проблему, що нас непокоїть, на обговорення і шукати варіанти її вирішення».

«2020 рік був особливо складним для онкологічних пацієнтів не тільки через COVID-19, але й через зміну правил із впровадженням ПМГ. Це стимулювало нас об'єднатися та шукати відповіді в органах влади. НСЗУ однією з перших відгукнулася, і ми змогли налагодити діалог, почути роз'яснення та звернути увагу на проблемні місця. Ми увійшли в експертні групи з розробки ПМГ-2021, спільно працювали в робочій групі МОЗ над Нацстратегією боротьби з онкологічними захворюваннями, представники НСЗУ брали участь у наших заходах. Ми бачимо в НСЗУ наших партнерів у впровадженні змін, які необхідні онкологічним пацієнтам України».



Голова
Громадської
спілки
«Коаліція
онкопацієнтів
України»
**Людмила
ПУХЛЯК**

Голова правління
ГО «Діа-Дзен»
**Олена
ПОГОРЕЛОВА
(ВИШНЯ)**



«Завдяки співпраці з НСЗУ ми як громадська пацієнтська організація перейшли на більш високий рівень саморозвитку: з рівня постійного протистояння з державними інституціями на рівень партнерства і творення. Спільними зусиллями, визначаючи нові цінності та пріоритетні напрями роботи, ми отримуємо унікальну перспективу формувати і впливати на політику охорони здоров'я; мати можливість конструктивного діалогу, дискутувати на гострі теми, ставити запитання і отримувати оперативну відповіді, бути почутими. Ми цінуємо цей творчий потенціал і сподіваємося, що такий ракурс взаємодії з пацієнтськими громадськими організаціями буде продовжуватися і зміцнюватися».





СПІВПРАЦЯ З ЛІКАРСЬКОЮ СПІЛЬНОТОЮ



Національна служба
здоров'я України

Співпраця з лікарською спільнотою

МІЖРЕГІОНАЛЬНІ ДЕПАРТАМЕНТИ НСЗУ

ПІВДЕННИЙ МІЖРЕГІОНАЛЬНИЙ ДЕПАРТАМЕНТ

Сфера відповідальності:



Медичні
заклади

368



Медичні
працівники

26 667



Пацієнти

3 415 644



Директор Південного міжрегіонального департаменту НСЗУ

Дмитро Самофалов:



«Найважливішим питанням цього року стала розбудова якісних комунікацій з усіма зацікавленими сторонами: закладами охорони здоров'я, департаментами, органами місцевої влади, лікарями та пацієнтами для забезпечення надання якісної, своєчасної та доступної медичної допомоги кожному мешканцю Півдня України. Наш Департамент доклав усіх зусиль до формування спроможної медичної мережі та розбудови маршрутів пацієнта,

враховуючи складнощі, зумовлені пандемією та перепрофілюванням багатьох лікарень на надання допомоги при коронавірусі, щоб кожен пацієнт отримав максимально необхідну допомогу, успішні заклади могли процвітати, а лікарі — отримувати гідну зарплату».



Південний департамент супроводжував усіх стейкхолдерів для успішного контракування медичних закладів на всі види медичних послуг відповідно до Програми медичних гарантій. Перед

входом у реформу було проведено консультації з власниками закладів, керівництву лікарень презентовано підготовчі матеріали. Фахівці Департаменту супроводжували медичні заклади впродовж усього процесу контракування і надалі залишалися на зв'язку з представниками закладів, надавали консультації щодо ведення електронної документації та звітності.

Фахівці Південного департаменту здійснили низку моніторингово-аудиторських візитів НСЗУ, за результатами яких надали медичним закладам відповідні консультації. Значну увагу приділено забезпеченню доступності закладів для маломобільних груп.



Співпраця з лікарською спільнотою

Департамент брав активну участь у роботі Комісії з протидії коронавірусу: ми відвідували лікарні разом з комісією Міністерства охорони здоров'я, визначали ступінь оснащення, надавали рекомендації щодо обладнання та організації лікування пацієнтів з COVID-19.

Фахівці Південного департаменту у взаємодії з Департаментом охорони здоров'я Одеської ОДА провели велику роботу для створення маршруту

пацієнта з інсультом, розвитку сучасної інсультної допомоги, брали участь у розробці клінічних настанов лікування гострого мозкового інсульту.

Південний департамент налагодив комунікацію з усіма цільовими аудиторіями. Для інформування та відповідей на запити представників медичної спільноти запустили Вайбер-бот, який нараховує 881 підписника. Кожен медичний працівник може поставити запитання, на яке згодом отримує відповідь.



ПІВНІЧНИЙ МІЖРЕГІОНАЛЬНИЙ ДЕПАРТАМЕНТ

Сфера відповідальності:



Медичні заклади

521



Медичні працівники

41 465



Пацієнти

5 027 930



Директорка Північного міжрегіонального департаменту НСЗУ
Вікторія Мілютіна:



«Основна функція Департаменту полягала в контрактуванні медичних закладів на всі види медичних послуг згідно з ПМГ-2020 на території Харківської, Полтавської, Чернігівської та Сумської областей. Для виконання цього завдання було проведено чимало переговорів та укладено договори з надавачами всіх видів медичних послуг.

Використовуючи потужний аналітичний потенціал даних з центральної бази даних НСЗУ, а також

завдяки власному аналізу співробітники та співробітниці Департаменту спрогнозували потреби населення в медичних послугах та лікарських засобах у чотирьох областях. Комунікували з місцевими органами влади для прийняття рішень і надавали супровід менеджменту медичних закладів з метою підписання договорів».



Співпраця з лікарською спільнотою



Північний департамент налагодив співпрацю з представниками громадськості та пацієнтськими організаціями в регіоні. Було приділено увагу комунікаційній складовій, проведено роботу з основними стейкхолдерами реформи та низку заходів у форматі тематичних пресконференцій,

круглих столів та конференцій. Департамент ефективно комунікував з усіма цільовими аудиторіями й зацікавленими сторонами щодо нової системи фінансування системи охорони здоров'я і правил її роботи.

Упродовж року Департамент забезпечив новий рівень зворотного зв'язку, насамперед для пацієнтів — через контактний телефон Департаменту, особистий прийом громадян. Працівники Департаменту збирали та опрацьовували інформацію, отриману від споживачів, та реагували на скарги.

За 2020 рік співробітники Департаменту проходили внутрішнє та зовнішнє навчання, отримали дипломи магістрів державного адміністрування.

ЦЕНТРАЛЬНИЙ МІЖРЕГІОНАЛЬНИЙ ДЕПАРТАМЕНТ

Сфера відповідальності:



Медичні заклади

648



Медичні працівники

58 677



Пацієнти

7 108 468

Житомирська область

Київська область

м.Київ

Вінницька область

Черкаська область



Директор Центрального міжрегіонального департаменту НСЗУ
Володимир Плячек:

«Основне досягнення — це контракування закладів охорони здоров'я регіону та впровадження нової системи фінансування лікарень. Це відбулося — факт. Зараз триває налагодження цих процесів. Працюємо над тим, щоб бути надійним партнером для пацієнтів, надавачів медичних послуг і власників лікарень — органів місцевої влади».



Співпраця з лікарською спільнотою



Фахівці Центрального департаменту доклали всіх зусиль для того, щоб якнайбільше закладів регіону увійшли в реформу та уклали договори про надання медичних послуг за Програмою медичних гарантій. Це було важливо ще й з огляду на політичний контекст, адже вся країна дивилася на те, як відбувається трансформація системи охорони здоров'я у столиці. Чимало закладів зволікали з тим, щоб перетворюватись на комунальні некомерційні підприємства. Тоді фахівці Департаменту проводили тривалі перемовини і консультації як з власниками медичних закладів, так і з їхніми керівниками. Київські лікарні вимагали індивідуального підходу, і фахівці Департаменту зрештою знаходили спільну мову з головними лікарями найбільших і найстаріших медичних закладів. Два столичні заклади ми супроводжували в контрактуванні без перетворення на комунальне некомерційне підприємство.

Упродовж року в Департаменті консультують медичних працівників щодо питань звітності. Сформовано управління, кожне з яких супроводжує

окрему область регіону і застосовує при цьому індивідуальний підхід, оскільки заклади у сфері відповідальності Департаменту дуже різні.

Департамент брав активну участь у формуванні мережі допомоги пацієнтам із коронавірусною інфекцією: ми визначали, які лікарні надаватимуть допомогу, проводили анкетування, виїжджали на місця з моніторинговими візитами, доносили до керівництва медичних закладів вимоги до надання медичних послуг пацієнтам із COVID-19, проводили перемовини з власниками закладів щодо відповідного дооснащення.

Команда Департаменту нараховує 12 працівників, і повністю її було сформовано у 2020 році. Фахівці прийшли з різних сфер: із Київського обласного департаменту охорони здоров'я, Черкаської обласної держадміністрації, консультативно-діагностичного центру, центральної районної лікарні; є колишній хірург і працівниця банку, вчорашні студенти, в яких це перша робота. Але люди різного віку (від 23 до 55 років) працюють злагоджено, кожен вкладає свої знання і досвід.

У Департаменті налагоджено комунікацію з усіма групами стейкхолдерів, пацієнтами, представниками громадських організацій, місцевої влади. Особливу увагу приділяємо інформуванню медичних працівників. Для кожної області створено окремий чат, який веде відповідальна особа. Також проводяться обдзвони медичних закладів. У свою чергу, лікарі та керівники медзакладів можуть зателефонувати з різноманітними запитаннями та отримати кваліфіковану відповідь та підтримку.



Співпраця з лікарською спільнотою

ЗАХІДНИЙ МІЖРЕГІОНАЛЬНИЙ ДЕПАРТАМЕНТ

Сфера відповідальності:



Медичні заклади

926



Медичні працівники

89 965



Пацієнти

8 889 163



Директорка Західного міжрегіонального департаменту НСЗУ
Мар'яна Возниця:



«Минулий рік був дуже знаковим для всієї системи охорони здоров'я України — вперше було впроваджено Програму медичних гарантій. За цей незначний проміжок часу було зроблено дуже багато: гроші пішли за пацієнтом в усі районні, міські та обласні лікарні. Звісно, нам би хотілося, щоб зміни відбувалися швидше та помітніше — і для пацієнтів, і

для лікарів. Але прогрес — це не питання швидкості, а питання напрямку. Ми взяли правильний напрям і рухаємося далі попри проблеми та складнощі. Нам випала можливість змінити нашу країну, і ми маємо скористатися цим шансом».



Фахівці Західного департаменту законтрактували всі медичні заклади для надання медичних послуг за Програмою медичних гарантій. Для підготовки закладів проводили консультації з керівниками і власниками медичних закладів. Західний департамент багато уваги приділив комунікації з органами місцевого самоврядування, щоб донести

суть змін та посилити участь громад у підтримці медичних закладів.

Упродовж року продовжували супроводжувати медичні заклади: консультували щодо звітування, ведення медичних записів, кодування діагнозів та процедур. У періоди звітування фахівці Департаменту отримують до 500—600 телефонних дзвінків за день.

Західний департамент є точкою входу в систему охорони здоров'я в регіоні для всіх стейкхолдерів. Ми консультуємо з усіх пов'язаних питань, зокрема щодо процесів децентралізації, адміністративної реформи, цифрової трансформації.

Фахівці Департаменту активно включилися в розбудову системи протидії пандемії COVID-19: працювали з органами місцевого самоврядування для підтримки закладів на початку пандемії, брали участь



Співпраця з лікарською спільнотою

у формуванні мережі закладів, які прийматимуть пацієнтів з коронавірусною хворобою, зокрема перевіряли достовірність поданих медичними закладами даних щодо їхнього оснащення та визначали лікарні, які відповідають критеріям і можуть надавати допомогу пацієнтам із COVID-19.

У Західному департаменті сформовано горизонтальну систему взаємодії: кожен виконує свою роботу і відповідає за певну ділянку роботи. Ми проводимо постійне внутрішнє навчання та вдосконалення працівників, працюємо над розвитком все нових компетенцій.

Для комунікації з медичним персоналом створили канали в Telegram (окремо для

первинної та вторинної медичної допомоги), до яких приєдналися всі заклади регіону. На цих каналах розміщуємо термінові повідомлення, а також інформацію щодо нарад, контракування, навчання для лікарів та медичних менеджерів.

Довіру до Західного департаменту в регіоні вибудовано через комунікацію. Медичні працівники звертаються до фахівців Департаменту з усіма запитаннями щодо процесів у системі охорони здоров'я, і якщо немає готової відповіді, її завжди намагатимуться знайти.



СХІДНИЙ МІЖРЕГІОНАЛЬНИЙ ДЕПАРТАМЕНТ

Сфера відповідальності:



Медичні
заклади

656



Медичні
працівники

54 067



Пацієнти

6 551 507



Директорка Східного міжрегіонального департаменту НСЗУ
Наталія Будяк:



«Національна служба здоров'я України — один великий організм. Він нещодавно народився, відповідно — молодий, амбітний, енергійний та цілеспрямований. Ніхто в Україні ще не робив того, що робимо ми — першопрохідці та змінотворці. Ми помиляємося, але вчимося на своїх помилках. А ще в нас є одна спільна мета — успіх медичної реформи.

2020 рік був роком становлення і всебічного випробування «боєм» різних аспектів діяльності

Східного міжрегіонального департаменту: відповідності структури, організації процесів, підходу до вирішення проблем і питань, команди і командності нашого Департаменту, його відповідності тим процесам і цілям, задля яких створювалися міжрегіональні департаменти у складі НСЗУ».



Співпраця з лікарською спільнотою



Східний департамент має свою специфіку: під його опікою перебуває низка медичних закладів на лінії фронту. Тож фахівці Департаменту стали своєрідними медіаторами між місцевою владою та адміністрацією медичних закладів для того, щоб зробити можливим контракування цих закладів. Через складну ситуацію з фахівцями у прифронтових закладах вони не задовольняли умов контракування. Втім, завдяки плідному діалогу та консультаціям фахівців Департаменту вдалося знайти рішення і законтракувати лікарні на надання медичних послуг за Програмою медичних гарантій. Принциповим моментом для Департаменту є дотримання всіх вимог закладами, незважаючи на критичну ситуацію на прифронтових територіях. Фахівці пропонують рішення, комунікують з місцевою владою, власниками й керівниками закладів

заради того, щоб медичні послуги надавалися на визначеному високому рівні, а заклади отримували фінансування.

Фахівці Східного департаменту брали участь в усіх процесах створення системи реагування на ситуацію з пандемією COVID-19 у регіоні: проводили попередній моніторинг закладів, долучилися до складання переліку закладів, які лікуватимуть пацієнтів із коронавірусною хворобою, вели перемовини з місцевою владою щодо дооснащення лікарень згідно з вимогами. Відібраним закладам допомагали прискорити процес контракування. Згодом відвідали заклади з моніторинговим візитом.

Команда Східного департаменту поєднує професіоналів різних спеціальностей, стажу, досвіду й навичок, має гасло «Постійно навчайся та навчай», кредо — надихаюче взаємопідсилення. Щотижневе внутрішнє навчання за різними напрямками стало традицією Департаменту. Команда за рік зросла з одного співробітника до десяти, впровадила власний механізм навчання та адаптації новачків, який дозволяє вводити людей у роботу швидко, якісно і комфортно. В умовах карантину фахівці Департаменту забезпечили взаємозамінність у команді, стали «універсальними солдатами», навчилися визначати пріоритети в безлічі поточних завдань і рутинній роботі.



Співпраця з лікарською спільнотою

РОБОЧІ ГРУПИ ЕКСПЕРТІВ З РОЗРОБКИ ПРОГРАМИ МЕДИЧНИХ ГАРАНТІЙ-2021

Робочі групи експертів за відповідними медичними напрямами упродовж трьох місяців розробили проекти специфікацій та умов закупівлі медичних послуг, які надаватимуться за Програмою медичних гарантій у 2021 році.

До робочих груп входили, зокрема, лікарі, керівники закладів охорони здоров'я, провідні фахівці відповідних галузей медицини. Загалом над оновленням умов закупівлі медичних послуг працювали 384 експерти.

Засіданням робочих груп передували консультації з медичною спільнотою та громадські обговорення.

До участі в них було запрошено понад 50 лікарських організацій, представників громадських організацій та міжнародних партнерів від ВООЗ, Європейської бізнес-асоціації, Центру контролю та профілактики захворювань Департаменту охорони здоров'я США (CDC).

Провідним завданням при розробці специфікацій та умов закупівлі за Програмою медичних гарантій на 2021 рік стало вдосконалення та розвиток надання медичних послуг.

Засідання проходили за підтримки Проєкту USAID «Підтримка реформи охорони здоров'я».



АКАДЕМІЯ НСЗУ

Департамент взаємодії із зацікавленими сторонами Національної служби здоров'я України розвиває проєкт «Академія НСЗУ». Академія здійснює запуск освітніх програм, розробляє різні навчальні матеріали для керівників закладів, медичних працівників та всіх, хто цікавиться змінами в системі охорони здоров'я.



Директорка департаменту взаємодії із зацікавленими сторонами **Лілія Малькова**:



«Нова система фінансування закладів охорони здоров'я передбачає чимало змін на всіх рівнях. Ці зміни вимагають від лікарів тісної взаємодії, а відтак — нових навичок. Для того щоб система працювала як годинник, а медичні заклади отримували справедливо зароблені гроші, необхідно вміти вести електронні медичні записи. Контрактування також потребує чіткого виконання всіх процедур. Ми працюємо над тим, щоб надати лікарям і медичним менеджерам максимальну інформаційну підтримку. Застосовуючи інноваційні методи й досвід експертів, з'ясуємо

крок за кроком усі складні питання. І те, що нашими навчальними продуктами щоразу користуються понад 104 тисячі медичних працівників, дає нам доказ того, що ми рухаємось у правильному напрямі. У свою чергу, ми дослухаємось до побажань і запитів студентів нашої Академії. Так, оперативно реагуючи на ситуацію, за перші два місяці цього року ми вже розробили навчальний стрім і два посібники з ведення пацієнтів із COVID-19».



Співпраця з лікарською спільнотою

7

модулів

71 724

користувачі

Онлайн-програма «Клінічне кодування в українській системі діагностично-споріднених груп»

2 666

користувачів

Навчальний курс «Ведення ЕМЗ при наданні стаціонарної паліативної медичної допомоги»

2 647

користувачів

Навчальний курс «Ведення ЕМЗ при наданні послуг медичної реабілітації дорослим та дітям у стаціонарних умовах»

4

семестри

22

навчальні теми

3 858

слухачів

Онлайн-курс «Найкращі практики управління медичним закладом» за підтримки Проєкту USAID «Підтримка реформи охорони здоров'я»

78 523

користувачі

Навчальний стрім «COVID-19»

Навчальний стрім з ведення електронних медичних записів



ПОСІБНИКИ:



Процес ведення медичних записів



Медичний епізод



Внесення медичних записів (Взаємодія. Діагностичний звіт. Обстеження. Процедура)



Електронні направлення



Гемодіаліз



Бронхоскопія



Гістероскопія



Езофагогастродуоденоскопія



Колоноскопія



Мамографія



Цистоскопія



Медична допомога при пологах



Медична допомога новонародженим у складних неонатальних випадках



Медична допомога при гострому інфаркті міокарда



Медична допомога при гострому мозковому інсульті



Фіксація виїздів мобільних бригад до хворих з підозрою на COVID-19 в електронній системі охорони здоров'я (рекомендації щодо ведення електронних медичних записів для вторинної ланки надання медичної допомоги)



Ведення пацієнтів з коронавірусною інфекцією в електронній системі охорони здоров'я





НСЗУ І ПРОЗОРИСТЬ



Національна служба
здоров'я України

ПІДЗВІТНІСТЬ ПУБЛІЧНИХ ФІНАНСІВ

Однією з головних засад трансформації системи охорони здоров'я є зміна принципу фінансування: оплата за надані послуги замість фінансування ліжок-місць і закладів як таких. Встановлено чіткі, єдині для всіх правила, і рух коштів можливо контролювати завдяки відкритим даним. Саме відкриті дані, які на кожному етапі оприлюднює Національна служба здоров'я України, стали важливим інструментом розвитку та функціонування медичної реформи.

НСЗУ не тільки публікує дані, а й створює аналітичні дашборди для їх візуалізації. Обсяг користування дашбордами на сайті НСЗУ становить 20% від усього трафіку сайту. В січні 2020 року кількість переглядів становила понад 176 тис., а в березні 2020 року, перед стартом другого етапу медичної реформи, — майже 510 тис. Загалом за 2020 рік кількість переглядів дашбордів на сайті НСЗУ становила 2,4 млн.

Будь-хто може перевірити достовірність інформації про діяльність НСЗУ, перебіг медичної реформи та фінансування медичних закладів.

Дашборд «Оплати надавачам послуг медичної допомоги за Програмою медичних гарантій» містить консолідовану інформацію щодо сум виплат закладам, які надають первинну, спеціалізовану та екстрену медичну допомогу за договором з НСЗУ.

Наведено дані про кількість надавачів послуг усіх видів допомоги, які отримали оплати за договором з НСЗУ, в тому числі за пакетами з COVID-19, суми виплат закладам загалом і за видами допомоги. Також у таблиці можна побачити інформацію про

приріст у відсотках оплачених сум відповідно до попереднього періоду оплат. Дані можна відсортувати за багатьма параметрами, як-от форма власності, область реєстрації надавача медичних послуг, група послуг та інші.



Дашборд «Виплати аптечним закладам за договорами з НСЗУ» містить інформацію щодо сум виплат аптечним закладам — учасникам Державної програми реімбурсації «Доступні ліки». Для більш швидкого та ефективного отримання інформації про обсяги виплат аптечним закладам можна відфільтрувати заклади за областю або населеним пунктом реєстрації, типом власності, назвою аптечного закладу тощо.

Завдяки прозорості фінансової інформації органи влади, які відповідають за реалізацію медичної реформи в Україні, отримують додаткові інструменти для планування та моніторингу впровадження змін. Натомість у медичній спільноті та зацікавлених сторін завдяки даним, що дають змогу контролювати рух коштів, з'являються інструменти впливу на відповідні органи влади. Громадськість, зокрема активісти й журналісти, отримують нові джерела інформації та інструменти для аналітики, моніторингу та контролю витрат бюджетних коштів.

НСЗУ ТА ВІДКРИТІ ДАНІ: ПЕРЕМОГА В НОМІНАЦІЇ «OPEN DATA GOVERNMENT AWARDS»



У 2020 році Національна служба здоров'я стала переможцем у номінації «Open Data Government Awards» за найвищі стандарти публікації відкритих даних центральними органами виконавчої влади. Це щорічний конкурс у рамках форуму «Open Data Forum Online», присвяченого розвитку й застосуванню відкритих даних в Україні.

НСЗУ є одним із лідерів країни щодо впровадження електронних інструментів та відкритих даних. Громадськість має можливість контролювати використання бюджетних коштів, які виділено на охорону здоров'я. На підставі відкритих даних можливо ухвалювати ефективні управлінські

рішення. Адже завдяки електронній системі охорони здоров'я з'явилася достовірна інформація щодо показників захворюваності та смертності, кількості пацієнтів, яких лікує медичний заклад, тривалості лікування та реальних витрат держави на надання медичної допомоги.

Відкритість даних — це запобіжник від зловживань та корупції, адже НСЗУ звітує про кожен гривню, витрачену на реалізацію Програми медичних гарантій. Достовірна медична статистика дозволяє вносити зміни до Програми медичних гарантій впродовж року, перерозподіляти кошти в інтересах пацієнта і точніше планувати Програму на наступний рік.

НСЗУ І ЦИФРОВА ТРАНСФОРМАЦІЯ: РОЗВИТОК ЕЛЕКТРОННОЇ СИСТЕМИ ОХОРОНИ ЗДОРОВ'Я ТА ЕЛЕКТРОННИХ СЕРВІСІВ ДЛЯ ЛЮДЕЙ

Трансформація системи охорони здоров'я відбувається паралельно з цифровою трансформацією. Зміни у фінансуванні медичної сфери не рухаються без електронної системи охорони здоров'я.

Зараз уся медична інформація щодо хронічних, інфекційних та неінфекційних хвороб пацієнта, наданих консультацій та виконаних обстежень, перенесених операцій, проведеної діагностики зберігається в єдиному місці та не може бути

втрачена. За потреби лікар швидко отримує необхідну інформацію. Всі лікарі, які є в системі, мають доступ до Patient Summary — анкети пацієнта. Там міститься базова інформація про пацієнта, яка може знадобитися медикам у невідкладних випадках.

Відкрита статистика ведення електронних медичних записів в ЕСОЗ дозволяє власникам та керівникам закладів охорони здоров'я бачити реальну картину щодо попиту на відповідних лікарів та обстеження.



НСЗУ і прозорість

До електронних медичних записів належать, зокрема, і електронні направлення.



Електронні
направлення
у 2020 році

20 млн електронних
направлень виписано для
майже 6 млн пацієнтів

Понад 9,8 млн
е-направлень виконано

НСЗУ продовжує розвиток електронної системи охорони здоров'я. У 2021 році заплановано старт низки сервісів та функціоналу:

Електронний лікарняний. Цей сервіс дозволить позбутися марудної паперової роботи з оформлення листка непрацездатності як для пацієнта, так і для лікаря з роботодавцем.

План лікування. Цей модуль допоможе лікареві зробити всі необхідні призначення та полегшить контроль їх виконання.

Електронний кабінет пацієнта. Сервіс дозволить пацієнту бачити власну електронну медичну картку, подавати декларації онлайн, мати доступ до власних даних.

Модуль чутливих даних, який забезпечить ведення електронних медичних записів з таких особливо чутливих нозологій, як ВІЛ-інфекція/СНІД та розлади психіки. Реалізація цього модуля відбувається за участю проєктів CDC і Благодійної організації «100% життя».

Нові модулі програми реімбурсації. Цей функціонал буде запроваджено в разі розширення Державної програми реімбурсації. Препарати інсуліну та нецукрового діабету, а також лікарські засоби для людей з розладами психіки та поведінки пацієнти зможуть отримувати за електронним рецептом.

Найвищий відсоток направлень — на консультацію до вузькопрофільного спеціаліста. Найчастіше пацієнти зверталися по електронне направлення до таких спеціалістів:



до невролога — 952 тисячі пацієнтів



до офтальмолога — 779 тисяч пацієнтів



до ЛОРа — 742 тисячі пацієнтів



до хірурга — 763 тисячі пацієнтів

Національна служба здоров'я України долучилась до розробки і запуску сервісу «єМалюк». Це послуга для батьків новонароджених, яка дозволяє за однією заявою отримати до десяти послуг від різних органів влади без їх відвідування. У переліку таких послуг, зокрема, державна реєстрація народження, визначення походження дитини, її належності до громадянства України, реєстрація місця проживання, призначення допомоги, реєстрація в Реєстрі пацієнтів ЕСОЗ тощо.

Коли дитина народжується, лікар пологового будинку фіксує в системі електронний медичний запис про первинний огляд дитини, на підставі якого формується відповідний медичний висновок. Цей електронний документ містить перелік відомостей, достатній для отримання батьками немовляти всіх державних послуг онлайн.

Коли батьки вирішать обрати педіатра для дитини, дані про малюка вже будуть в електронній системі — це прискорює підписання декларації. Також лікар буде відразу в курсі стану здоров'я дитини.

Завдяки сервісу «єМалюк» прискорюється обмін інформацією між державними установами, вилучаються з обігу зайві паперові документи. Крім того, це унеможливує факт підробки або зміни інформації.





НСЗУ І ДЕЦЕНТРАЛІЗАЦІЯ



Національна служба
здоров'я України

НСЗУ і децентралізація

Децентралізація і трансформація системи охорони здоров'я надають громадам можливості для створення якісної медицини в регіоні.

З 1 січня 2021 року внаслідок реформи децентралізації змінюється адміністративний устрій. Мета реформи — створити й розвинути повноцінне середовище для мешканців. Без медичної складової це неможливо. Упродовж 2020 року фахівці НСЗУ співпрацювали з представниками місцевої влади, комунікуючи, що одним із пріоритетів для новостворених об'єднаних територіальних громад має стати розвиток медичної інфраструктури в регіоні.

Представники міжрегіональних департаментів проводили зустрічі з представниками місцевої влади у своїх регіонах, надавали консультації щодо можливостей розвитку окремих медичних закладів та формування ефективної мережі. Експерти пропонували низку варіантів, використовуючи досвід успішних закладів, розуміння механізмів трансформації системи охорони здоров'я, враховуючи принцип універсального охоплення медичними

послугами. Вони виступали медіаторами між власниками закладів, керівництвом лікарень і представниками місцевої влади. На підставі отриманої інформації на місцях приймали власні рішення щодо залучення фахівців, дооснащення лікарень, підвищення їхньої енергоефективності тощо.

Основна частина фінансування лікарням надходить відповідно до договору з НСЗУ. Саме оплата послуг за Програмою медичних гарантій є основним джерелом коштів для медзакладу. Частка фінансування з держбюджету в рази більша, ніж лікарні потребують від місцевого самоврядування.

Проте за органом місцевого самоврядування як власником закладів залишається обов'язок утримувати заклади, оплачувати комунальні послуги, підтримувати матеріальну базу. Оснащені та потужні лікарні згодом починають заробляти самі, але до цього місцева громада має спочатку інвестувати в розвиток закладу. Адже лікарня, у якій є фахівці та обладнання, зможе укласти договір з НСЗУ на більшу кількість пакетів послуг і, відповідно, отримати більше фінансування.

ПЕРЕВАГИ СПІВПРАЦІ З НСЗУ ДЛЯ МІСЦЕВОЇ ВЛАДИ



Стабільне фінансування, а отже — надійне партнерство. Зі свого боку НСЗУ гарантує, що оплата за надані послуги буде сталою. Тобто якщо заклад відповідає вимогам, уклав договір з НСЗУ, то він отримуватиме кошти безперебійно.



НСЗУ може оперативнo збільшувати суму договору і спрямовувати більше коштів туди, де більше пацієнтів. Як результат, заклад отримує постійне фінансування і може

витратити кошти на забезпечення ліками та доплати медичному персоналу.



Прозорий принцип фінансування і руху коштів у системі. Обсяг оплати від НСЗУ залежить не від особистих домовленостей, а від роботи лікарні. Для НСЗУ не важливі назва чи підпорядкування лікарні — важлива її спроможність надавати пацієнтам якісні послуги. Єдині тарифи, єдині правила — заклад, який інтенсивно працює, отримує більше коштів.

НАЙБІЛЬШУ КІЛЬКІСТЬ ДОГОВОРІВ З НСЗУ УКЛАЛИ:

КОВЕЛЬСЬКЕ МТМО

22 пакети послуг

понад **151 млн грн**

БЕРДЯНСЬКЕ ТМО

19 пакетів послуг

понад **116 млн грн**

НАДВІРНЯНСЬКА ЦРЛ

20 пакетів послуг

понад **78 млн грн**



НСЗУ і децентралізація

Найчастіше у власність громад переходять саме районні лікарні. Є приклади, коли територіальна громада взяла на свій баланс районну лікарню, модернізувала її та перетворила на сучасний медзаклад, який вже виходить на самоокупність.

Обов'язок забезпечувати надання медичної допомоги в регіоні для нового власника — це не просто витрати. Це можливість впливати на розвиток медицини та покращувати якість медичних послуг на території громади.

Сучасна, добре обладнана лікарня буде перевагою та робитиме регіон привабливим як для мешканців, так і для інвесторів.



Сновська ОТГ Чернігівської області взяла на баланс районну лікарню. Щоб зацікавити фахівців, громада прийняла програму підтримки молодих лікарів. Кожен з них може розраховувати на безоплатну квартиру та на суттєву щомісячну доплату.

Медикам уже купили дві квартири, одну з них отримав анестезіолог, іншу — педіатр. За чотири роки громада витратила на лікарню понад 30 млн грн. Договір з НСЗУ для цього закладу на 9 місяців 2020 року становив майже 22 млн грн.



Скалатська ОТГ Тернопільщини взяла на баланс місцеву лікарню. В закладі повністю відремонтували три відділення, виплатили заборгованість із зарплати, придбали обладнання і зменшили витрати на комунальні послуги завдяки енергоефективним технологіям. Зараз лікарня надає цілий спектр платних послуг і цими коштами покриває власні дрібні потреби.

Витрати на утримання лікарні, в якій працюють 120 осіб, не перевищують 1 млн грн на рік. А договір з НСЗУ в цього закладу — понад 18 млн грн на 9 місяців 2020 року.

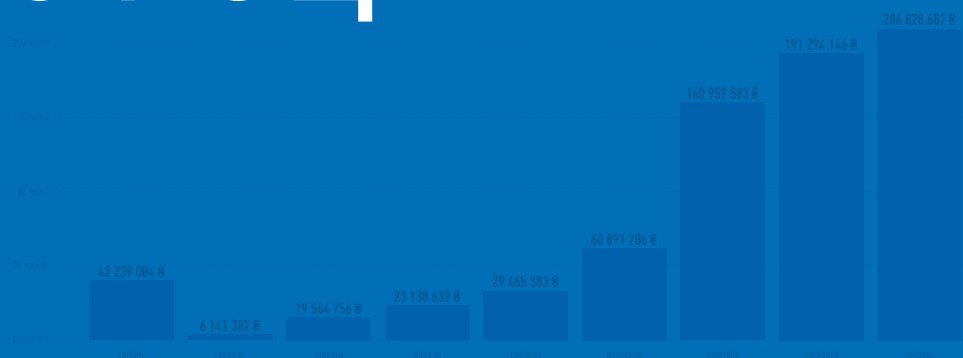


Веселівська ОТГ Запорізької області. Два роки тому громада взяла у власність районну лікарню, щоб мати вплив на якість послуг, які в ній надаються. Місцева влада провела реструктуризацію, вклала гроші в ремонт, оснащення і зараз витрачає на лікарню 500 тис. грн на рік без урахування ремонтів, більшість із яких вже зроблено. Місцева лікарня має договір з НСЗУ на 14,8 млн грн.





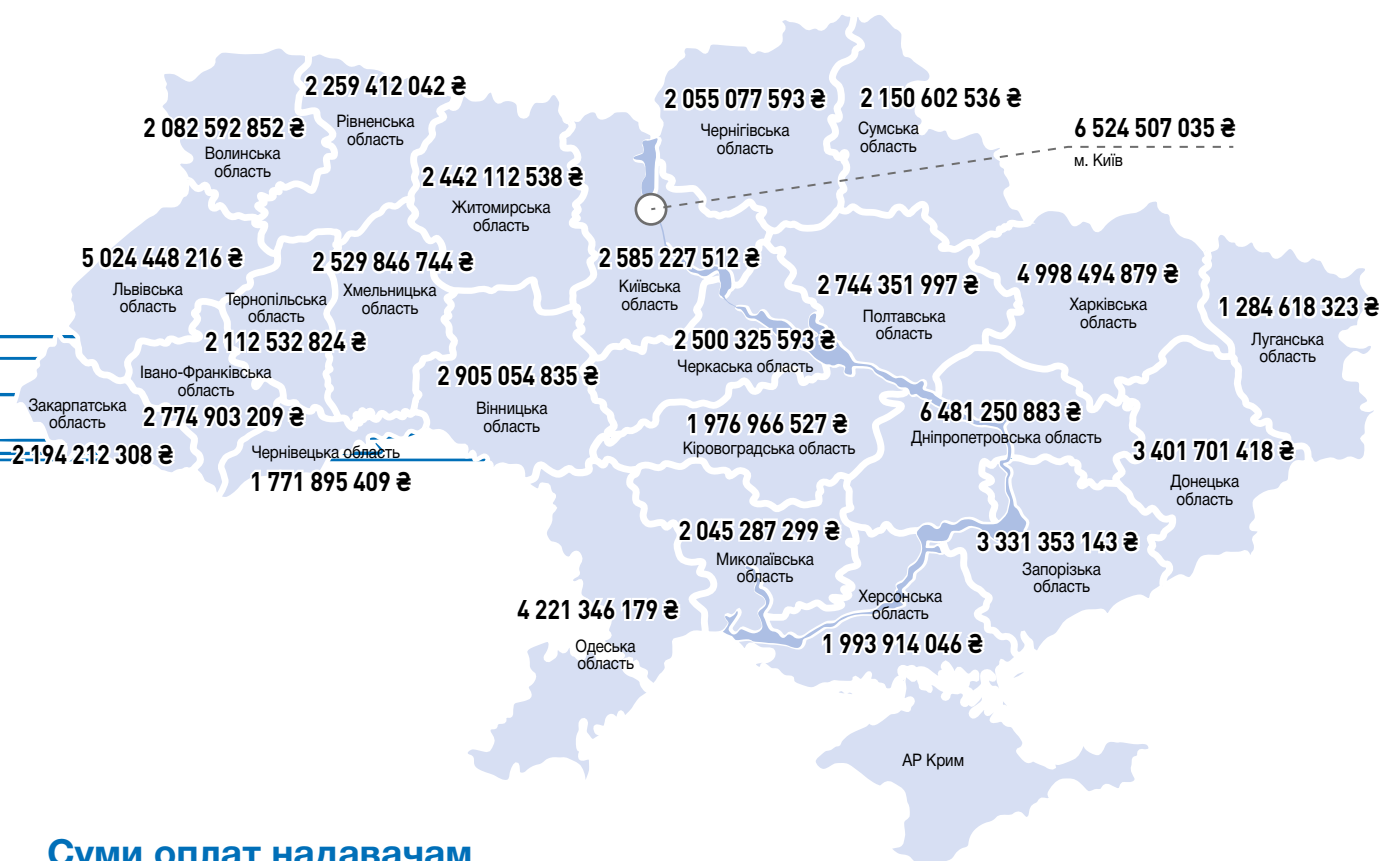
РЕЗУЛЬТАТИ ТРАНСФОРМАЦІЇ СИСТЕМИ ФІНАНСУВАННЯ ОХОРОНИ ЗДОРОВ'Я У 2020 РОЦІ



ПРОГРАМА МЕДИЧНИХ ГАРАНТІЙ



Національна служба
здоров'я України

Договори, укладені
з надавачами медичної допомогиСуми оплат надавачам
медичної допомоги

КОМУНАЛЬНА

73 766 052 108 €

ПРИВАТНА БЕЗ ФОП

401 190 665 €

ФОП

224 793 165 €

ЗАГАЛОМ

74 392 035 938 €

Суми оплат за видом допомоги



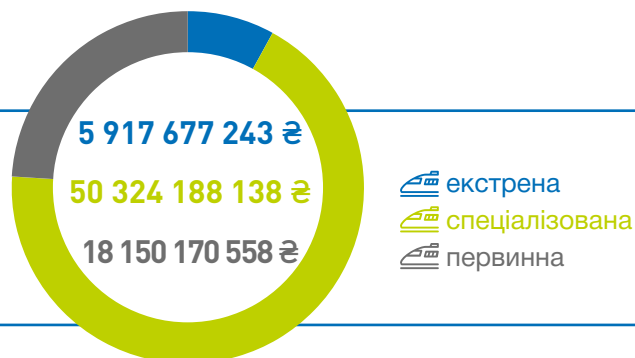
Примітка. Дані про суми оплат наведено за 2020 рік за місцем реєстрації юридичної особи.

Національна служба
здоров'я України

Договори, укладені
з надавачами медичної допомоги

Загальна кількість договорів ПМГ, крім договорів по COVID	Кількість договорів (комунальна)	Кількість договорів (приватна без ФОП)	Кількість договорів (ФОП)	ЗАГАЛЬНА КІЛЬКІСТЬ НАДАВАЧІВ ІЗ ДОГОВОРОМ ЗА ПМГ
5 581	4 910	270	401	3 117

Суми оплат за видом допомоги



НАПРЯМ	КІЛЬКІСТЬ НАДАВАЧІВ, ЩО ОТРИМАЛИ ОПЛАТИ	СУМИ ОПЛАТ
ПЕРВИННА МЕДИЧНА ДОПОМОГА	1702	18 150 170 558 €
ПЕРЕХІДНЕ ФІНАНСОВЕ ЗАБЕЗПЕЧЕННЯ	1593	7 019 647 835 €
АМБУЛАТОРНІ ПОСЛУГИ ЗАГАЛЬНОГО ПРОФІЛЮ	1432	6 605 990 999 €
СТАЦІОНАРНІ ПОСЛУГИ ЗАГАЛЬНОГО ПРОФІЛЮ	1085	22 943 208 504 €
ПРІОРИТЕТНІ АМБУЛАТОРНІ ПОСЛУГИ	570	128 514 348 €
ПРІОРИТЕТНІ СТАЦІОНАРНІ ПОСЛУГИ	538	4 155 484 556 €
ПАЛІАТИВНА МЕДИЧНА ДОПОМОГА	487	508 359 130 €
МЕДИЧНА ДОПОМОГА ОСОБАМ ІЗ ВІЛ	408	230 804 891 €
ПСИХІАТРИЧНА ДОПОМОГА	353	1 731 077 679 €
МЕДИЧНА РЕАБІЛІТАЦІЯ	250	1 153 622 861 €
ОНКОЛОГІЯ	119	3 193 873 259 €
ГЕМОДІАЛІЗ	91	1 737 726 737 €
ЛІКУВАННЯ ТУБЕРКУЛЬОЗУ	48	915 877 339 €
ЕКСТРЕНА МЕДИЧНА ДОПОМОГА	25	5 917 677 243 €

Оплати надавачам медичної допомоги
за Програмою медичних гарантій

КОМУНАЛЬНА	ПРИВАТНА БЕЗ ФОП	ФОП
73 766 052 108 €	401 190 665 €	224 793 165 €

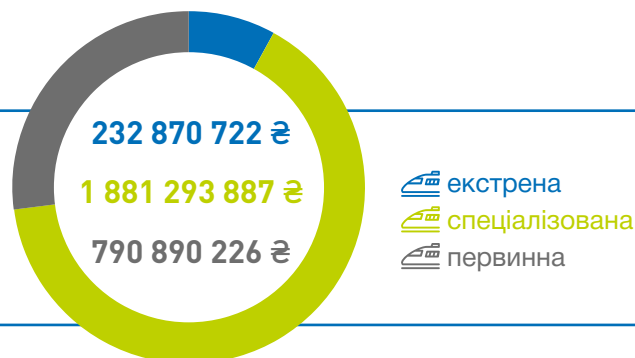
Примітка. Дані про суми оплат наведено за 2020 рік за місцем реєстрації юридичної особи.



Договори, укладені
з надавачами медичної допомоги

Загальна кількість договорів ПМГ, крім договорів по COVID	Кількість договорів (комунальна)	Кількість договорів (приватна без ФОП)	Кількість договорів (ФОП)	ЗАГАЛЬНА КІЛЬКІСТЬ НАДАВАЧІВ ІЗ ДОГОВОРОМ ЗА ПМГ
226	203	9	14	139

Суми оплат за видом допомоги



НАПРЯМ	КІЛЬКІСТЬ НАДАВАЧІВ, ЩО ОТРИМАЛИ ОПЛАТИ	СУМИ ОПЛАТ
ПЕРВИННА МЕДИЧНА ДОПОМОГА	74	790 890 226 €
ПЕРЕХІДНЕ ФІНАНСОВЕ ЗАБЕЗПЕЧЕННЯ	63	234 629 601 €
АМБУЛАТОРНІ ПОСЛУГИ ЗАГАЛЬНОГО ПРОФІЛЮ	55	220 985 113 €
СТАЦІОНАРНІ ПОСЛУГИ ЗАГАЛЬНОГО ПРОФІЛЮ	47	962 010 132 €
ПРІОРИТЕТНІ СТАЦІОНАРНІ ПОСЛУГИ	29	148 374 742 €
ПРІОРИТЕТНІ АМБУЛАТОРНІ ПОСЛУГИ	28	3 817 601 €
ПАЛІАТИВНА МЕДИЧНА ДОПОМОГА	23	26 117 795 €
ПСИХІАТРИЧНА ДОПОМОГА	18	56 251 546 €
МЕДИЧНА ДОПОМОГА ОСОБАМ ІЗ ВІЛ	15	4 396 979 €
МЕДИЧНА РЕАБІЛІТАЦІЯ	14	46 385 093 €
ОНКОЛОГІЯ	3	84 732 144 €
ЕКСТРЕНА МЕДИЧНА ДОПОМОГА	1	232 870 722 €
ГЕМОДІАЛІЗ	1	68 189 760 €
ЛІКУВАННЯ ТУБЕРКУЛЬОЗУ	1	25 403 381 €

Оплати надавачам медичної допомоги
за Програмою медичних гарантій

КОМУНАЛЬНА	ПРИВАТНА БЕЗ ФОП	ФОП
2 897 037 941 €	1 334 076 €	6 682 818 €

Примітка. Дані про суми оплат наведено за 2020 рік за місцем реєстрації юридичної особи.



Договори, укладені
з надавачами медичної допомоги

Загальна кількість договорів ПМГ, крім договорів по COVID	Кількість договорів (комунальна)	Кількість договорів (приватна без ФОП)	Кількість договорів (ФОП)	ЗАГАЛЬНА КІЛЬКІСТЬ НАДАВАЧІВ ІЗ ДОГОВОРОМ ЗА ПМГ
141	129	4	8	78

Суми оплат за видом допомоги



НАПРЯМ	КІЛЬКІСТЬ НАДАВАЧІВ, ЩО ОТРИМАЛИ ОПЛАТИ	СУМИ ОПЛАТ
ПЕРЕХІДНЕ ФІНАНСОВЕ ЗАБЕЗПЕЧЕННЯ	42	162 147 845 €
ПЕРВИННА МЕДИЧНА ДОПОМОГА	40	524 027 327 €
АМБУЛАТОРНІ ПОСЛУГИ ЗАГАЛЬНОГО ПРОФІЛЮ	39	169 390 090 €
СТАЦІОНАРНІ ПОСЛУГИ ЗАГАЛЬНОГО ПРОФІЛЮ	32	656 799 145 €
ПАЛІАТИВНА МЕДИЧНА ДОПОМОГА	20	9 970 404 €
ПРІОРИТЕТНІ СТАЦІОНАРНІ ПОСЛУГИ	18	131 276 292 €
ПРІОРИТЕТНІ АМБУЛАТОРНІ ПОСЛУГИ	13	3 887 491 €
МЕДИЧНА РЕАБІЛІТАЦІЯ	10	83 856 571 €
ПСИХІАТРИЧНА ДОПОМОГА	9	58 443 143 €
МЕДИЧНА ДОПОМОГА ОСОБАМ ІЗ ВІЛ	8	1 938 565 €
ОНКОЛОГІЯ	5	56 942 008 €
ГЕМОДІАЛІЗ	3	45 904 968 €
ЕКСТРЕНА МЕДИЧНА ДОПОМОГА	1	153 856 300 €
ЛІКУВАННЯ ТУБЕРКУЛЬОЗУ	1	24 152 703 €

Оплати надавачам медичної допомоги
за Програмою медичних гарантій

КОМУНАЛЬНА	ПРИВАТНА БЕЗ ФОП	ФОП
2 079 577 232 €	118 799 €	2 896 821 €

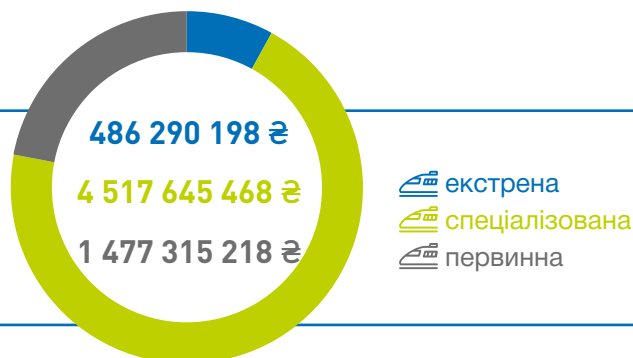
Примітка. Дані про суми оплат наведено за 2020 рік за місцем реєстрації юридичної особи.



Договори, укладені з надавачами медичної допомоги

Загальна кількість договорів ПМГ, крім договорів по COVID	Кількість договорів (комунальна)	Кількість договорів (приватна без ФОП)	Кількість договорів (ФОП)	ЗАГАЛЬНА КІЛЬКІСТЬ НАДАВАЧІВ ІЗ ДОГОВОРОМ ЗА ПМГ
461	400	28	33	251

Суми оплат за видом допомоги



НАПРЯМ	КІЛЬКІСТЬ НАДАВАЧІВ, ЩО ОТРИМАЛИ ОПЛАТИ	СУМИ ОПЛАТ
ПЕРЕХІДНЕ ФІНАНСОВЕ ЗАБЕЗПЕЧЕННЯ	136	644 590 252 €
АМБУЛАТОРНІ ПОСЛУГИ ЗАГАЛЬНОГО ПРОФІЛЮ	125	452 928 053 €
ПЕРВИННА МЕДИЧНА ДОПОМОГА	121	1 477 315 218 €
СТАЦІОНАРНІ ПОСЛУГИ ЗАГАЛЬНОГО ПРОФІЛЮ	89	1 993 184 217 €
ПРІОРИТЕТНІ АМБУЛАТОРНІ ПОСЛУГИ	49	13 317 860 €
МЕДИЧНА ДОПОМОГА ОСОБАМ ІЗ ВІЛ	41	39 785 826 €
ПАЛІАТИВНА МЕДИЧНА ДОПОМОГА	34	34 904 903 €
ПРІОРИТЕТНІ СТАЦІОНАРНІ ПОСЛУГИ	31	360 288 184 €
ПСИХІАТРИЧНА ДОПОМОГА	27	146 693 961 €
МЕДИЧНА РЕАБІЛІТАЦІЯ	23	108 646 611 €
ОНКОЛОГІЯ	7	534 474 636 €
ГЕМОДІАЛІЗ	6	87 981 838 €
ЛІКУВАННЯ ТУБЕРКУЛЬОЗУ	3	100 849 127 €
ЕКСТРЕНА МЕДИЧНА ДОПОМОГА	1	486 290 198 €

Оплати надавачам медичної допомоги за Програмою медичних гарантій

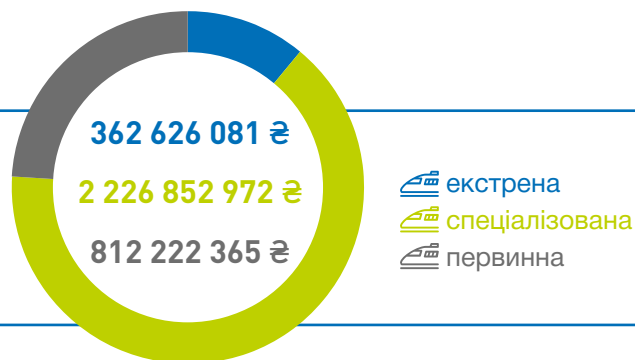
КОМУНАЛЬНА	ПРИВАТНА БЕЗ ФОП	ФОП
6 410 109 015 €	51 302 229 €	19 839 640 €

Примітка. Дані про суми оплат наведено за 2020 рік за місцем реєстрації юридичної особи.

Договори, укладені з надавачами медичної допомоги

Загальна кількість договорів ПМГ, крім договорів по COVID	Кількість договорів (комунальна)	Кількість договорів (приватна без ФОП)	Кількість договорів (ФОП)	ЗАГАЛЬНА КІЛЬКІСТЬ НАДАВАЧІВ ІЗ ДОГОВОРОМ ЗА ПМГ
249	231	14	4	121

Суми оплат за видом допомоги



НАПРЯМ	КІЛЬКІСТЬ НАДАВАЧІВ, ЩО ОТРИМАЛИ ОПЛАТИ	СУМИ ОПЛАТ
ПЕРЕХІДНЕ ФІНАНСОВЕ ЗАБЕЗПЕЧЕННЯ	80	359 124 409 €
АМБУЛАТОРНІ ПОСЛУГИ ЗАГАЛЬНОГО ПРОФІЛЮ	78	256 617 086 €
СТАЦІОНАРНІ ПОСЛУГИ ЗАГАЛЬНОГО ПРОФІЛЮ	53	1 003 070 336 €
ПЕРВИННА МЕДИЧНА ДОПОМОГА	42	812 222 365 €
ПРІОРИТЕТНІ АМБУЛАТОРНІ ПОСЛУГИ	28	6 943 251 €
ПРІОРИТЕТНІ СТАЦІОНАРНІ ПОСЛУГИ	23	170 488 284 €
МЕДИЧНА ДОПОМОГА ОСОБАМ ІЗ ВІЛ	23	19 586 153 €
ПАЛІАТИВНА МЕДИЧНА ДОПОМОГА	19	21 714 230 €
ПСИХІАТРИЧНА ДОПОМОГА	14	39 265 666 €
МЕДИЧНА РЕАБІЛІТАЦІЯ	5	61 486 314 €
ОНКОЛОГІЯ	4	176 198 393 €
ГЕМОДІАЛІЗ	3	62 495 915 €
ЛІКУВАННЯ ТУБЕРКУЛЬОЗУ	2	49 862 937 €
ЕКСТРЕНА МЕДИЧНА ДОПОМОГА	1	362 626 081 €

Оплати надавачам медичної допомоги за Програмою медичних гарантій

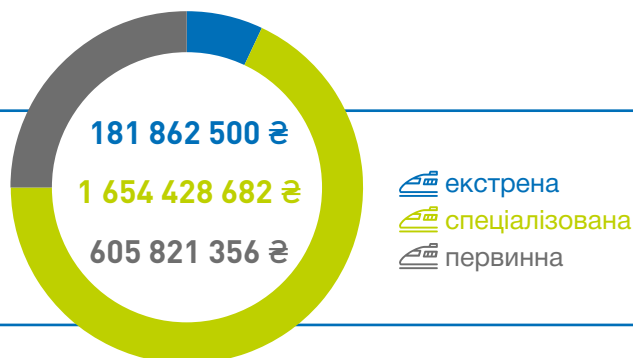
КОМУНАЛЬНА	ПРИВАТНА БЕЗ ФОП	ФОП
3 386 176 439 €	13 984 972 €	1 540 007 €

Примітка. Дані про суми оплат наведено за 2020 рік за місцем реєстрації юридичної особи.

Договори, укладені з надавачами медичної допомоги

Загальна кількість договорів ПМГ, крім договорів по COVID	Кількість договорів (комунальна)	Кількість договорів (приватна без ФОП)	Кількість договорів (ФОП)	ЗАГАЛЬНА КІЛЬКІСТЬ НАДАВАЧІВ ІЗ ДОГОВОРОМ ЗА ПМГ
180	163	8	9	113

Суми оплат за видом допомоги



НАПРЯМ	КІЛЬКІСТЬ НАДАВАЧІВ, ЩО ОТРИМАЛИ ОПЛАТИ	СУМИ ОПЛАТ
ПЕРВИННА МЕДИЧНА ДОПОМОГА	63	605 821 356 €
ПЕРЕХІДНЕ ФІНАНСОВЕ ЗАБЕЗПЕЧЕННЯ	52	205 844 893 €
АМБУЛАТОРНІ ПОСЛУГИ ЗАГАЛЬНОГО ПРОФІЛЮ	46	253 857 303 €
СТАЦІОНАРНІ ПОСЛУГИ ЗАГАЛЬНОГО ПРОФІЛЮ	37	767 652 291 €
ПРІОРИТЕТНІ СТАЦІОНАРНІ ПОСЛУГИ	20	131 863 472 €
ПРІОРИТЕТНІ АМБУЛАТОРНІ ПОСЛУГИ	18	2 665 666 €
ПАЛІАТИВНА МЕДИЧНА ДОПОМОГА	15	9 821 098 €
ПСИХІАТРИЧНА ДОПОМОГА	12	62 933 020 €
МЕДИЧНА ДОПОМОГА ОСОБАМ ІЗ ВІЛ	6	4 606 654 €
МЕДИЧНА РЕАБІЛІТАЦІЯ	6	30 229 206 €
ОНКОЛОГІЯ	5	120 171 334 €
ЕКСТРЕНА МЕДИЧНА ДОПОМОГА	1	181 862 500 €
ГЕМОДІАЛІЗ	1	43 565 680 €
ЛІКУВАННЯ ТУБЕРКУЛЬОЗУ	1	21 218 065 €

Оплати надавачам медичної допомоги за Програмою медичних гарантій

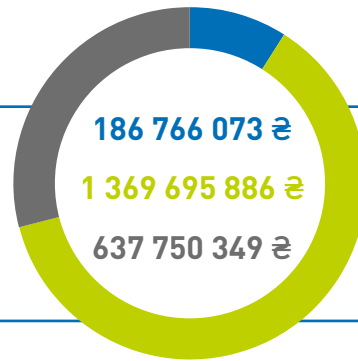
КОМУНАЛЬНА	ПРИВАТНА БЕЗ ФОП	ФОП
2 429 448 148 €	7 377 832 €	5 286 558 €

Примітка. Дані про суми оплат наведено за 2020 рік за місцем реєстрації юридичної особи.

Договори, укладені з надавачами медичної допомоги

Загальна кількість договорів ПМГ, крім договорів по COVID	Кількість договорів (комунальна)	Кількість договорів (приватна без ФОП)	Кількість договорів (ФОП)	ЗАГАЛЬНА КІЛЬКІСТЬ НАДАВАЧІВ ІЗ ДОГОВОРОМ ЗА ПМГ
179	142	12	25	103

Суми оплат за видом допомоги



екстрена
 спеціалізована
 первинна

НАПРЯМ	КІЛЬКІСТЬ НАДАВАЧІВ, ЩО ОТРИМАЛИ ОПЛАТИ	СУМИ ОПЛАТ
ПЕРВИННА МЕДИЧНА ДОПОМОГА	59	637 750 349 €
ПЕРЕХІДНЕ ФІНАНСОВЕ ЗАБЕЗПЕЧЕННЯ	47	177 295 472 €
АМБУЛАТОРНІ ПОСЛУГИ ЗАГАЛЬНОГО ПРОФІЛЮ	39	190 278 926 €
СТАЦІОНАРНІ ПОСЛУГИ ЗАГАЛЬНОГО ПРОФІЛЮ	36	612 935 407 €
ПРІОРИТЕТНІ СТАЦІОНАРНІ ПОСЛУГИ	17	130 970 579 €
ПАЛІАТИВНА МЕДИЧНА ДОПОМОГА	13	11 744 203 €
ПСИХІАТРИЧНА ДОПОМОГА	11	38 287 220 €
ПРІОРИТЕТНІ АМБУЛАТОРНІ ПОСЛУГИ	11	1 975 491 €
МЕДИЧНА РЕАБІЛІТАЦІЯ	7	20 873 901 €
ОНКОЛОГІЯ	5	92 228 292 €
МЕДИЧНА ДОПОМОГА ОСОБАМ ІЗ ВІЛ	4	1 129 538 €
ГЕМОДІАЛІЗ	1	46 062 183 €
ЕКСТРЕНА МЕДИЧНА ДОПОМОГА	1	186 766 073 €
ЛІКУВАННЯ ТУБЕРКУЛЬОЗУ	1	45 914 675 €

Оплати надавачам медичної допомоги за Програмою медичних гарантій

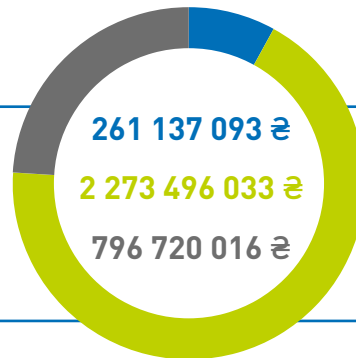
КОМУНАЛЬНА	ПРИВАТНА БЕЗ ФОП	ФОП
2 170 507 042 €	8 445 733 €	15 259 533 €

Примітка. Дані про суми оплат наведено за 2020 рік за місцем реєстрації юридичної особи.

Договори, укладені з надавачами медичної допомоги

Загальна кількість договорів ПМГ, крім договорів по COVID	Кількість договорів (комунальна)	Кількість договорів (приватна без ФОП)	Кількість договорів (ФОП)	ЗАГАЛЬНА КІЛЬКІСТЬ НАДАВАЧІВ ІЗ ДОГОВОРОМ ЗА ПМГ
233	208	12	13	137

Суми оплат за видом допомоги



екстрена
 спеціалізована
 первинна

НАПРЯМ	КІЛЬКІСТЬ НАДАВАЧІВ, ЩО ОТРИМАЛИ ОПЛАТИ	СУМИ ОПЛАТ
ПЕРВИННА МЕДИЧНА ДОПОМОГА	75	796 720 016 €
ПЕРЕХІДНЕ ФІНАНСОВЕ ЗАБЕЗПЕЧЕННЯ	66	285 939 723 €
АМБУЛАТОРНІ ПОСЛУГИ ЗАГАЛЬНОГО ПРОФІЛЮ	60	295 836 102 €
СТАЦІОНАРНІ ПОСЛУГИ ЗАГАЛЬНОГО ПРОФІЛЮ	52	975 940 361 €
ПРІОРИТЕТНІ АМБУЛАТОРНІ ПОСЛУГИ	27	11 634 042 €
ПАЛІАТИВНА МЕДИЧНА ДОПОМОГА	24	16 206 474 €
ПРІОРИТЕТНІ СТАЦІОНАРНІ ПОСЛУГИ	22	203 982 336 €
МЕДИЧНА ДОПОМОГА ОСОБАМ ІЗ ВІЛ	19	7 654 755 €
МЕДИЧНА РЕАБІЛІТАЦІЯ	14	52 476 223 €
ГЕМОДІАЛІЗ	10	110 291 254 €
ОНКОЛОГІЯ	10	181 780 825 €
ПСИХІАТРИЧНА ДОПОМОГА	6	82 813 798 €
ЕКСТРЕНА МЕДИЧНА ДОПОМОГА	1	261 137 093 €
ЛІКУВАННЯ ТУБЕРКУЛЬОЗУ	1	48 940 139 €

Оплати надавачам медичної допомоги за Програмою медичних гарантій

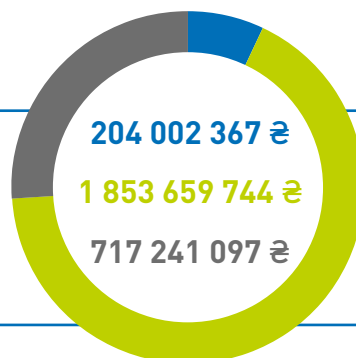
КОМУНАЛЬНА	ПРИВАТНА БЕЗ ФОП	ФОП
3 282 852 838 €	42 211 780 €	6 288 524 €

Примітка. Дані про суми оплат наведено за 2020 рік за місцем реєстрації юридичної особи.

Договори, укладені
з надавачами медичної допомоги

Загальна кількість договорів ПМГ, крім договорів по COVID	Кількість договорів (комунальна)	Кількість договорів (приватна без ФОП)	Кількість договорів (ФОП)	ЗАГАЛЬНА КІЛЬКІСТЬ НАДАВАЧІВ ІЗ ДОГОВОРОМ ЗА ПМГ
247	210	16	21	138

Суми оплат за видом допомоги



екстрена
спеціалізована
первинна

НАПРЯМ	КІЛЬКІСТЬ НАДАВАЧІВ, ЩО ОТРИМАЛИ ОПЛАТИ	СУМИ ОПЛАТ
ПЕРВИННА МЕДИЧНА ДОПОМОГА	86	717 241 097 €
ПЕРЕХІДНЕ ФІНАНСОВЕ ЗАБЕЗПЕЧЕННЯ	65	263 907 334 €
АМБУЛАТОРНІ ПОСЛУГИ ЗАГАЛЬНОГО ПРОФІЛЮ	54	270 505 939 €
СТАЦІОНАРНІ ПОСЛУГИ ЗАГАЛЬНОГО ПРОФІЛЮ	46	845 189 023 €
ПРІОРИТЕТНІ СТАЦІОНАРНІ ПОСЛУГИ	27	135 252 606 €
ПРІОРИТЕТНІ АМБУЛАТОРНІ ПОСЛУГИ	21	2 967 195 €
ПАЛІАТИВНА МЕДИЧНА ДОПОМОГА	16	13 709 814 €
ПСИХІАТРИЧНА ДОПОМОГА	15	85 469 289 €
МЕДИЧНА РЕАБІЛІТАЦІЯ	14	25 417 183 €
МЕДИЧНА ДОПОМОГА ОСОБАМ ІЗ ВІЛ	13	1 569 052 €
ГЕМОДІАЛІЗ	9	105 720 646 €
ЛІКУВАННЯ ТУБЕРКУЛЬОЗУ	6	33 550 567 €
ОНКОЛОГІЯ	4	70 401 097 €
ЕКСТРЕНА МЕДИЧНА ДОПОМОГА	1	204 002 367 €

Оплати надавачам медичної допомоги
за Програмою медичних гарантій

КОМУНАЛЬНА	ПРИВАТНА БЕЗ ФОП	ФОП
2 757 503 964 €	3 766 725 €	13 632 519 €

Примітка. Дані про суми оплат наведено за 2020 рік за місцем реєстрації юридичної особи.



Договори, укладені
з надавачами медичної допомоги

Загальна кількість договорів ПМГ, крім договорів по COVID	Кількість договорів (комунальна)	Кількість договорів (приватна без ФОП)	Кількість договорів (ФОП)	ЗАГАЛЬНА КІЛЬКІСТЬ НАДАВАЧІВ ІЗ ДОГОВОРОМ ЗА ПМГ
203	170	12	21	123

Суми оплат за видом допомоги



спеціалізована
 первинна

НАПРЯМ	КІЛЬКІСТЬ НАДАВАЧІВ, ЩО ОТРИМАЛИ ОПЛАТИ	СУМИ ОПЛАТ
ПЕРВИННА МЕДИЧНА ДОПОМОГА	74	910 151 162 €
ПЕРЕХІДНЕ ФІНАНСОВЕ ЗАБЕЗПЕЧЕННЯ	52	250 416 436 €
АМБУЛАТОРНІ ПОСЛУГИ ЗАГАЛЬНОГО ПРОФІЛЮ	47	246 894 822 €
СТАЦІОНАРНІ ПОСЛУГИ ЗАГАЛЬНОГО ПРОФІЛЮ	37	853 448 944 €
МЕДИЧНА ДОПОМОГА ОСОБАМ ІЗ ВІЛ	31	5 001 267 €
ПРІОРИТЕТНІ СТАЦІОНАРНІ ПОСЛУГИ	25	116 776 869 €
ПРІОРИТЕТНІ АМБУЛАТОРНІ ПОСЛУГИ	21	2 136 781 €
ПАЛІАТИВНА МЕДИЧНА ДОПОМОГА	13	9 740 626 €
ПСИХІАТРИЧНА ДОПОМОГА	9	55 152 906 €
ГЕМОДІАЛІЗ	5	53 422 889 €
МЕДИЧНА РЕАБІЛІТАЦІЯ	5	34 004 048 €
ЛІКУВАННЯ ТУБЕРКУЛЬОЗУ	3	18 892 305 €
ОНКОЛОГІЯ	2	29 188 460 €

Оплати надавачам медичної допомоги
за Програмою медичних гарантій

КОМУНАЛЬНА	ПРИВАТНА БЕЗ ФОП	ФОП
2 547 373 955 €	28 652 624 €	9 200 933 €

Примітка. Дані про суми оплат наведено за 2020 рік за місцем реєстрації юридичної особи.



Договори, укладені з надавачами медичної допомоги

Загальна кількість договорів ПМГ, крім договорів по COVID	Кількість договорів (комунальна)	Кількість договорів (приватна без ФОП)	Кількість договорів (ФОП)	ЗАГАЛЬНА КІЛЬКІСТЬ НАДАВАЧІВ ІЗ ДОГОВОРОМ ЗА ПМГ
329	271	38	20	175

Суми оплат за видом допомоги



екстрена
 спеціалізована
 первинна

НАПРЯМ	КІЛЬКІСТЬ НАДАВАЧІВ, ЩО ОТРИМАЛИ ОПЛАТИ	СУМИ ОПЛАТ
ПЕРЕХІДНЕ ФІНАНСОВЕ ЗАБЕЗПЕЧЕННЯ	95	606 876 438 €
АМБУЛАТОРНІ ПОСЛУГИ ЗАГАЛЬНОГО ПРОФІЛЮ	80	540 721 408 €
ПЕРВИННА МЕДИЧНА ДОПОМОГА	78	1 276 070 389 €
СТАЦІОНАРНІ ПОСЛУГИ ЗАГАЛЬНОГО ПРОФІЛЮ	50	1 737 311 778 €
ПРІОРИТЕТНІ АМБУЛАТОРНІ ПОСЛУГИ	31	12 143 159 €
МЕДИЧНА РЕАБІЛІТАЦІЯ	26	179 990 515 €
ПРІОРИТЕТНІ СТАЦІОНАРНІ ПОСЛУГИ	23	478 063 456 €
ПАЛІАТИВНА МЕДИЧНА ДОПОМОГА	21	43 363 415 €
ПСИХІАТРИЧНА ДОПОМОГА	18	120 646 120 €
МЕДИЧНА ДОПОМОГА ОСОБАМ ІЗ ВІЛ	17	28 431 614 €
ОНКОЛОГІЯ	8	421 589 327 €
ЛІКУВАННЯ ТУБЕРКУЛЬОЗУ	5	81 230 853 €
ГЕМОДІАЛІЗ	3	262 752 193 €
ЕКСТРЕНА МЕДИЧНА ДОПОМОГА	2	735 316 370 €

Оплати надавачам медичної допомоги за Програмою медичних гарантій

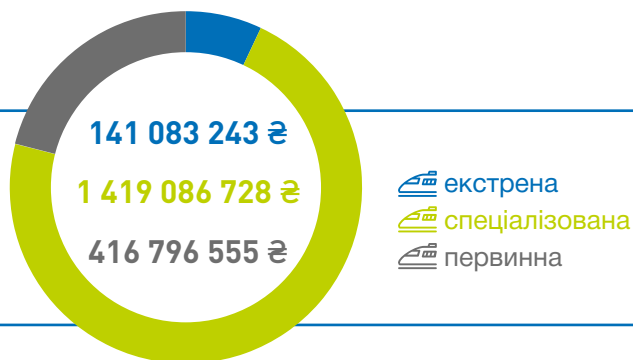
КОМУНАЛЬНА	ПРИВАТНА БЕЗ ФОП	ФОП
6 412 553 341 €	97 929 437 €	14 024 258 €

Примітка. Дані про суми оплат наведено за 2020 рік за місцем реєстрації юридичної особи.

Договори, укладені з надавачами медичної допомоги

Загальна кількість договорів ПМГ, крім договорів по COVID	Кількість договорів (комунальна)	Кількість договорів (приватна без ФОП)	Кількість договорів (ФОП)	ЗАГАЛЬНА КІЛЬКІСТЬ НАДАВАЧІВ ІЗ ДОГОВОРОМ ЗА ПМГ
165	151	6	8	93

Суми оплат за видом допомоги



НАПРЯМ	КІЛЬКІСТЬ НАДАВАЧІВ, ЩО ОТРИМАЛИ ОПЛАТИ	СУМИ ОПЛАТ
ПЕРЕХІДНЕ ФІНАНСОВЕ ЗАБЕЗПЕЧЕННЯ	53	182 488 519 €
АМБУЛАТОРНІ ПОСЛУГИ ЗАГАЛЬНОГО ПРОФІЛЮ	51	175 715 150 €
ПЕРВИННА МЕДИЧНА ДОПОМОГА	37	416 796 555 €
СТАЦІОНАРНІ ПОСЛУГИ ЗАГАЛЬНОГО ПРОФІЛЮ	36	663 607 900 €
ПРІОРИТЕТНІ АМБУЛАТОРНІ ПОСЛУГИ	20	2 686 364 €
ПРІОРИТЕТНІ СТАЦІОНАРНІ ПОСЛУГИ	16	82 639 514 €
ПАЛІАТИВНА МЕДИЧНА ДОПОМОГА	15	8 849 684 €
ПСИХІАТРИЧНА ДОПОМОГА	14	51 459 399 €
МЕДИЧНА ДОПОМОГА ОСОБАМ ІЗ ВІЛ	12	5 123 604 €
МЕДИЧНА РЕАБІЛІТАЦІЯ	9	93 290 682 €
ГЕМОДІАЛІЗ	5	52 966 396 €
ОНКОЛОГІЯ	4	80 034 882 €
ЛІКУВАННЯ ТУБЕРКУЛЬОЗУ	2	20 224 635 €
ЕКСТРЕНА МЕДИЧНА ДОПОМОГА	1	141 083 243 €

Оплати надавачам медичної допомоги за Програмою медичних гарантій

КОМУНАЛЬНА	ПРИВАТНА БЕЗ ФОП	ФОП
1 953 363 074 €	15 636 347 €	7 967 106 €

Примітка. Дані про суми оплат наведено за 2020 рік за місцем реєстрації юридичної особи.

Договори, укладені
з надавачами медичної допомоги

Загальна кількість договорів ПМГ, крім договорів по COVID	Кількість договорів (комунальна)	Кількість договорів (приватна без ФОП)	Кількість договорів (ФОП)	ЗАГАЛЬНА КІЛЬКІСТЬ НАДАВАЧІВ ІЗ ДОГОВОРОМ ЗА ПМГ
103	98	2	3	54

Суми оплат за видом допомоги



екстрена
 спеціалізована
 первинна

НАПРЯМ	КІЛЬКІСТЬ НАДАВАЧІВ, ЩО ОТРИМАЛИ ОПЛАТИ	СУМИ ОПЛАТ
ПЕРЕХІДНЕ ФІНАНСОВЕ ЗАБЕЗПЕЧЕННЯ	30	187 275 098 ₴
АМБУЛАТОРНІ ПОСЛУГИ ЗАГАЛЬНОГО ПРОФІЛЮ	27	136 296 292 ₴
ПЕРВИННА МЕДИЧНА ДОПОМОГА	25	284 538 739 ₴
СТАЦІОНАРНІ ПОСЛУГИ ЗАГАЛЬНОГО ПРОФІЛЮ	21	339 987 098 ₴
МЕДИЧНА ДОПОМОГА ОСОБАМ ІЗ ВІЛ	13	4 226 641 ₴
ПРІОРИТЕТНІ АМБУЛАТОРНІ ПОСЛУГИ	13	1 867 596 ₴
ПАЛІАТИВНА МЕДИЧНА ДОПОМОГА	11	8 458 297 ₴
ПРІОРИТЕТНІ СТАЦІОНАРНІ ПОСЛУГИ	10	58 379 942 ₴
ПСИХІАТРИЧНА ДОПОМОГА	7	43 517 936 ₴
МЕДИЧНА РЕАБІЛІТАЦІЯ	5	9 194 669 ₴
ОНКОЛОГІЯ	4	30 638 079 ₴
ГЕМОДІАЛІЗ	2	10 436 822 ₴
ЕКСТРЕНА МЕДИЧНА ДОПОМОГА	1	142 903 415 ₴
ЛІКУВАННЯ ТУБЕРКУЛЬОЗУ	1	26 897 697 ₴

Оплати надавачам медичної допомоги
за Програмою медичних гарантій

КОМУНАЛЬНА	ПРИВАТНА БЕЗ ФОП	ФОП
1 282 955 222 ₴	445 894 ₴	1 217 207 ₴

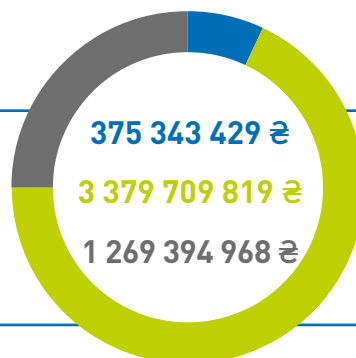
Примітка. Дані про суми оплат наведено за 2020 рік за місцем реєстрації юридичної особи.



Договори, укладені
з надавачами медичної допомоги

Загальна кількість договорів ПМГ, крім договорів по COVID	Кількість договорів (комунальна)	Кількість договорів (приватна без ФОП)	Кількість договорів (ФОП)	ЗАГАЛЬНА КІЛЬКІСТЬ НАДАВАЧІВ ІЗ ДОГОВОРОМ ЗА ПМГ
376	330	12	34	188

Суми оплат за видом допомоги



екстрена
 спеціалізована
 первинна

НАПРЯМ	КІЛЬКІСТЬ НАДАВАЧІВ, ЩО ОТРИМАЛИ ОПЛАТИ	СУМИ ОПЛАТ
ПЕРВИННА МЕДИЧНА ДОПОМОГА	140	1 269 394 968 €
ПЕРЕХІДНЕ ФІНАНСОВЕ ЗАБЕЗПЕЧЕННЯ	99	526 726 519 €
АМБУЛАТОРНІ ПОСЛУГИ ЗАГАЛЬНОГО ПРОФІЛЮ	94	425 594 462 €
СТАЦІОНАРНІ ПОСЛУГИ ЗАГАЛЬНОГО ПРОФІЛЮ	69	1 571 422 133 €
ПАЛІАТИВНА МЕДИЧНА ДОПОМОГА	41	52 182 884 €
ПРІОРИТЕТНІ СТАЦІОНАРНІ ПОСЛУГИ	36	263 974 672 €
ПРІОРИТЕТНІ АМБУЛАТОРНІ ПОСЛУГИ	35	9 342 036 €
ПСИХІАТРИЧНА ДОПОМОГА	26	150 851 076 €
МЕДИЧНА РЕАБІЛІТАЦІЯ	16	72 777 655 €
МЕДИЧНА ДОПОМОГА ОСОБАМ ІЗ ВІЛ	12	4 629 154 €
ГЕМОДІАЛІЗ	9	121 419 825 €
ОНКОЛОГІЯ	7	145 723 304 €
ЛІКУВАННЯ ТУБЕРКУЛЬОЗУ	1	35 066 100 €
ЕКСТРЕНА МЕДИЧНА ДОПОМОГА	1	375 343 429 €

Оплати надавачам медичної допомоги
за Програмою медичних гарантій

КОМУНАЛЬНА	ПРИВАТНА БЕЗ ФОП	ФОП
4 998 522 444 €	7 393 303 €	18 532 468 €

Примітка. Дані про суми оплат наведено за 2020 рік за місцем реєстрації юридичної особи.

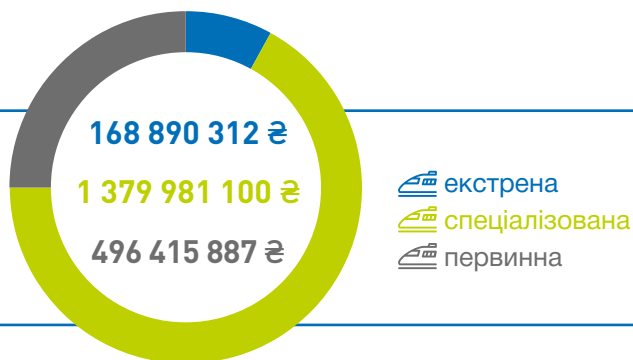


Національна служба
здоров'я України

Договори, укладені з надавачами медичної допомоги

Загальна кількість договорів ПМГ, крім договорів по COVID	Кількість договорів (комунальна)	Кількість договорів (приватна без ФОП)	Кількість договорів (ФОП)	ЗАГАЛЬНА КІЛЬКІСТЬ НАДАВАЧІВ ІЗ ДОГОВОРОМ ЗА ПМГ
159	152	2	5	87

Суми оплат за видом допомоги



НАПРЯМ	КІЛЬКІСТЬ НАДАВАЧІВ, ЩО ОТРИМАЛИ ОПЛАТИ	СУМИ ОПЛАТ
ПЕРЕХІДНЕ ФІНАНСОВЕ ЗАБЕЗПЕЧЕННЯ	47	192 803 089 €
ПЕРВИННА МЕДИЧНА ДОПОМОГА	44	496 415 887 €
АМБУЛАТОРНІ ПОСЛУГИ ЗАГАЛЬНОГО ПРОФІЛЮ	41	196 225 179 €
СТАЦІОНАРНІ ПОСЛУГИ ЗАГАЛЬНОГО ПРОФІЛЮ	35	648 669 742 €
МЕДИЧНА ДОПОМОГА ОСОБАМ ІЗ ВІЛ	28	12 597 087 €
ПАЛІАТИВНА МЕДИЧНА ДОПОМОГА	24	12 260 837 €
ПРІОРИТЕТНІ АМБУЛАТОРНІ ПОСЛУГИ	18	2 568 833 €
ПСИХІАТРИЧНА ДОПОМОГА	17	51 090 133 €
ПРІОРИТЕТНІ СТАЦІОНАРНІ ПОСЛУГИ	15	106 649 472 €
ГЕМОДІАЛІЗ	4	45 925 803 €
ОНКОЛОГІЯ	3	68 483 781 €
МЕДИЧНА РЕАБІЛІТАЦІЯ	2	7 868 950 €
ЕКСТРЕНА МЕДИЧНА ДОПОМОГА	1	168 890 312 €
ЛІКУВАННЯ ТУБЕРКУЛЬОЗУ	1	34 838 193 €

Оплати надавачам медичної допомоги за Програмою медичних гарантій

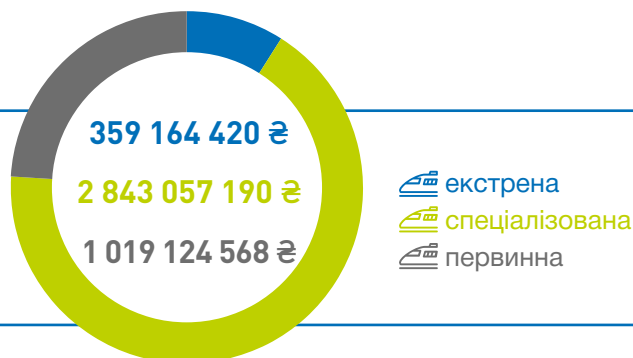
КОМУНАЛЬНА	ПРИВАТНА БЕЗ ФОП	ФОП
2 041 085 078 €	109 871 €	4 092 351 €

Примітка. Дані про суми оплат наведено за 2020 рік за місцем реєстрації юридичної особи.

Договори, укладені
з надавачами медичної допомоги

Загальна кількість договорів ПМГ, крім договорів по COVID	Кількість договорів (комунальна)	Кількість договорів (приватна без ФОП)	Кількість договорів (ФОП)	ЗАГАЛЬНА КІЛЬКІСТЬ НАДАВАЧІВ ІЗ ДОГОВОРОМ ЗА ПМГ
344	277	17	50	198

Суми оплат за видом допомоги



НАПРЯМ	КІЛЬКІСТЬ НАДАВАЧІВ, ЩО ОТРИМАЛИ ОПЛАТИ	СУМИ ОПЛАТ
ПЕРВИННА МЕДИЧНА ДОПОМОГА	134	1 019 124 568 €
ПЕРЕХІДНЕ ФІНАНСОВЕ ЗАБЕЗПЕЧЕННЯ	86	393 116 826 €
АМБУЛАТОРНІ ПОСЛУГИ ЗАГАЛЬНОГО ПРОФІЛЮ	77	361 103 212 €
СТАЦІОНАРНІ ПОСЛУГИ ЗАГАЛЬНОГО ПРОФІЛЮ	54	1 207 760 581 €
ПРІОРИТЕТНІ СТАЦІОНАРНІ ПОСЛУГИ	30	245 961 304 €
МЕДИЧНА ДОПОМОГА ОСОБАМ ІЗ ВІЛ	30	45 694 354 €
ПРІОРИТЕТНІ АМБУЛАТОРНІ ПОСЛУГИ	29	3 629 160 €
ПСИХІАТРИЧНА ДОПОМОГА	20	68 800 733 €
ПАЛІАТИВНА МЕДИЧНА ДОПОМОГА	20	19 017 340 €
МЕДИЧНА РЕАБІЛІТАЦІЯ	13	38 211 772 €
ГЕМОДІАЛІЗ	4	120 426 904 €
ОНКОЛОГІЯ	4	248 919 635 €
ЛІКУВАННЯ ТУБЕРКУЛЬОЗУ	1	90 415 368 €
ЕКСТРЕНА МЕДИЧНА ДОПОМОГА	1	359 164 420 €

Оплати надавачам медичної допомоги
за Програмою медичних гарантій

КОМУНАЛЬНА	ПРИВАТНА БЕЗ ФОП	ФОП
4 171 744 507 €	20 613 981 €	28 987 691 €

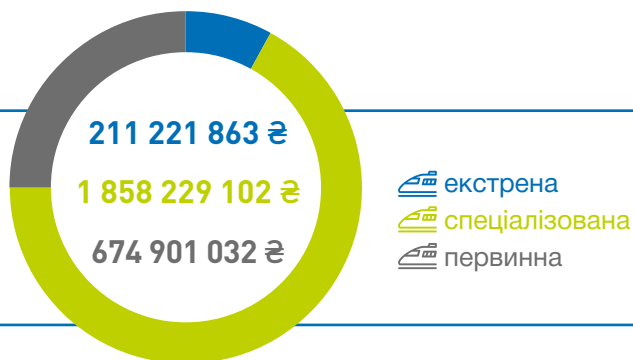
Примітка. Дані про суми оплат наведено за 2020 рік за місцем реєстрації юридичної особи.



Договори, укладені
з надавачами медичної допомоги

Загальна кількість договорів ПМГ, крім договорів по COVID	Кількість договорів (комунальна)	Кількість договорів (приватна без ФОП)	Кількість договорів (ФОП)	ЗАГАЛЬНА КІЛЬКІСТЬ НАДАВАЧІВ ІЗ ДОГОВОРОМ ЗА ПМГ
211	184	9	18	125

Суми оплат за видом допомоги



НАПРЯМ	КІЛЬКІСТЬ НАДАВАЧІВ, ЩО ОТРИМАЛИ ОПЛАТИ	СУМИ ОПЛАТ
ПЕРВИННА МЕДИЧНА ДОПОМОГА	66	674 901 032 €
ПЕРЕХІДНЕ ФІНАНСОВЕ ЗАБЕЗПЕЧЕННЯ	65	240 340 265 €
АМБУЛАТОРНІ ПОСЛУГИ ЗАГАЛЬНОГО ПРОФІЛЮ	56	304 059 280 €
СТАЦІОНАРНІ ПОСЛУГИ ЗАГАЛЬНОГО ПРОФІЛЮ	51	890 049 694 €
ПРІОРИТЕТНІ АМБУЛАТОРНІ ПОСЛУГИ	22	3 690 373 €
МЕДИЧНА ДОПОМОГА ОСОБАМ ІЗ ВІЛ	22	5 473 682 €
ПРІОРИТЕТНІ СТАЦІОНАРНІ ПОСЛУГИ	18	157 007 656 €
ПСИХІАТРИЧНА ДОПОМОГА	16	44 030 392 €
ПАЛІАТИВНА МЕДИЧНА ДОПОМОГА	15	13 025 813 €
МЕДИЧНА РЕАБІЛІТАЦІЯ	9	33 446 772 €
ОНКОЛОГІЯ	6	96 636 087 €
ЕКСТРЕНА МЕДИЧНА ДОПОМОГА	1	211 221 863 €
ГЕМОДІАЛІЗ	1	32 465 902 €
ЛІКУВАННЯ ТУБЕРКУЛЬОЗУ	1	38 003 186 €

Оплати надавачам медичної допомоги
за Програмою медичних гарантій

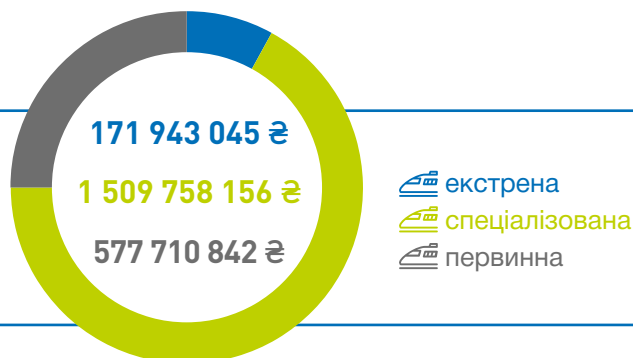
КОМУНАЛЬНА	ПРИВАТНА БЕЗ ФОП	ФОП
2 724 122 083 €	9 372 349 €	10 857 565 €

Примітка. Дані про суми оплат наведено за 2020 рік за місцем реєстрації юридичної особи.

Договори, укладені
з надавачами медичної допомоги

Загальна кількість договорів ПМГ, крім договорів по COVID	Кількість договорів (комунальна)	Кількість договорів (приватна без ФОП)	Кількість договорів (ФОП)	ЗАГАЛЬНА КІЛЬКІСТЬ НАДАВАЧІВ ІЗ ДОГОВОРОМ ЗА ПМГ
204	173	10	21	119

Суми оплат за видом допомоги



НАПРЯМ	КІЛЬКІСТЬ НАДАВАЧІВ, ЩО ОТРИМАЛИ ОПЛАТИ	СУМИ ОПЛАТ
ПЕРВИННА МЕДИЧНА ДОПОМОГА	71	577 710 842 €
ПЕРЕХІДНЕ ФІНАНСОВЕ ЗАБЕЗПЕЧЕННЯ	57	220 889 958 €
АМБУЛАТОРНІ ПОСЛУГИ ЗАГАЛЬНОГО ПРОФІЛЮ	47	208 867 214 €
СТАЦІОНАРНІ ПОСЛУГИ ЗАГАЛЬНОГО ПРОФІЛЮ	35	725 328 755 €
ПАЛІАТИВНА МЕДИЧНА ДОПОМОГА	22	14 040 370 €
ПРІОРИТЕТНІ СТАЦІОНАРНІ ПОСЛУГИ	20	129 960 613 €
ПРІОРИТЕТНІ АМБУЛАТОРНІ ПОСЛУГИ	17	3 359 973 €
ПСИХІАТРИЧНА ДОПОМОГА	12	54 966 901 €
МЕДИЧНА РЕАБІЛІТАЦІЯ	8	16 824 769 €
МЕДИЧНА ДОПОМОГА ОСОБАМ ІЗ ВІЛ	7	2 803 593 €
ОНКОЛОГІЯ	3	70 274 920 €
ЕКСТРЕНА МЕДИЧНА ДОПОМОГА	1	171 943 045 €
ГЕМОДІАЛІЗ	1	41 186 615 €
ЛІКУВАННЯ ТУБЕРКУЛЬОЗУ	1	21 254 474 €

Оплати надавачам медичної допомоги
за Програмою медичних гарантій

КОМУНАЛЬНА	ПРИВАТНА БЕЗ ФОП	ФОП
2 241 594 921 €	8 204 562 €	9 612 559 €

Примітка. Дані про суми оплат наведено за 2020 рік за місцем реєстрації юридичної особи.



Договори, укладені
з надавачами медичної допомоги

Загальна кількість договорів ПМГ, крім договорів по COVID	Кількість договорів (комунальна)	Кількість договорів (приватна без ФОП)	Кількість договорів (ФОП)	ЗАГАЛЬНА КІЛЬКІСТЬ НАДАВАЧІВ ІЗ ДОГОВОРОМ ЗА ПМГ
188	157	16	15	115

Суми оплат за видом допомоги



екстрена
 спеціалізована
 первинна

НАПРЯМ	КІЛЬКІСТЬ НАДАВАЧІВ, ЩО ОТРИМАЛИ ОПЛАТИ	СУМИ ОПЛАТ
ПЕРВИННА МЕДИЧНА ДОПОМОГА	79	523 244 101 €
ПЕРЕХІДНЕ ФІНАНСОВЕ ЗАБЕЗПЕЧЕННЯ	44	191 004 563 €
АМБУЛАТОРНІ ПОСЛУГИ ЗАГАЛЬНОГО ПРОФІЛЮ	44	177 606 620 €
СТАЦІОНАРНІ ПОСЛУГИ ЗАГАЛЬНОГО ПРОФІЛЮ	33	681 668 772 €
ПРІОРИТЕТНІ АМБУЛАТОРНІ ПОСЛУГИ	17	5 367 191 €
ПАЛІАТИВНА МЕДИЧНА ДОПОМОГА	16	23 597 755 €
ПСИХІАТРИЧНА ДОПОМОГА	15	71 682 518 €
ПРІОРИТЕТНІ СТАЦІОНАРНІ ПОСЛУГИ	14	114 871 642 €
МЕДИЧНА ДОПОМОГА ОСОБАМ ІЗ ВІЛ	12	2 629 588 €
МЕДИЧНА РЕАБІЛІТАЦІЯ	11	24 600 564 €
ГЕМОДІАЛІЗ	7	58 266 256 €
ОНКОЛОГІЯ	3	86 244 275 €
ЛІКУВАННЯ ТУБЕРКУЛЬОЗУ	1	27 928 003 €
ЕКСТРЕНА МЕДИЧНА ДОПОМОГА	1	161 890 688 €

Оплати надавачам медичної допомоги
за Програмою медичних гарантій

КОМУНАЛЬНА	ПРИВАТНА БЕЗ ФОП	ФОП
2 120 858 782 €	21 476 420 €	8 267 334 €

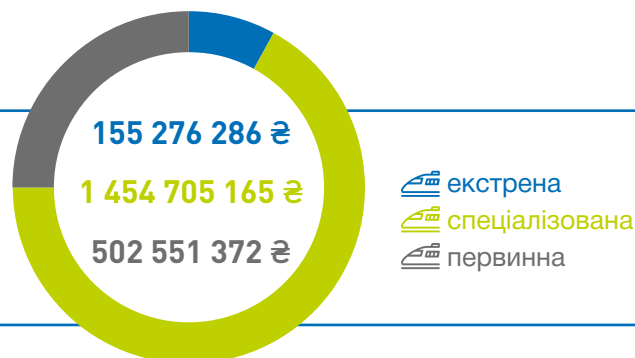
Примітка. Дані про суми оплат наведено за 2020 рік за місцем реєстрації юридичної особи.



Договори, укладені
з надавачами медичної допомоги

Загальна кількість договорів ПМГ, крім договорів по COVID	Кількість договорів (комунальна)	Кількість договорів (приватна без ФОП)	Кількість договорів (ФОП)	ЗАГАЛЬНА КІЛЬКІСТЬ НАДАВАЧІВ ІЗ ДОГОВОРОМ ЗА ПМГ
176	161	3	12	104

Суми оплат за видом допомоги



НАПРЯМ	КІЛЬКІСТЬ НАДАВАЧІВ, ЩО ОТРИМАЛИ ОПЛАТИ	СУМИ ОПЛАТ
ПЕРЕХІДНЕ ФІНАНСОВЕ ЗАБЕЗПЕЧЕННЯ	54	180 277 556 €
ПЕРВИННА МЕДИЧНА ДОПОМОГА	51	502 551 372 €
АМБУЛАТОРНІ ПОСЛУГИ ЗАГАЛЬНОГО ПРОФІЛЮ	45	211 499 824 €
СТАЦІОНАРНІ ПОСЛУГИ ЗАГАЛЬНОГО ПРОФІЛЮ	39	638 911 356 €
ПРІОРИТЕТНІ СТАЦІОНАРНІ ПОСЛУГИ	21	97 068 458 €
ПРІОРИТЕТНІ АМБУЛАТОРНІ ПОСЛУГИ	17	1 947 271 €
ПАЛІАТИВНА МЕДИЧНА ДОПОМОГА	11	9 572 302 €
МЕДИЧНА РЕАБІЛІТАЦІЯ	10	76 477 810 €
ПСИХІАТРИЧНА ДОПОМОГА	6	57 144 175 €
ГЕМОДІАЛІЗ	5	63 331 240 €
ОНКОЛОГІЯ	5	104 023 193 €
МЕДИЧНА ДОПОМОГА ОСОБАМ ІЗ ВІЛ	4	972 032 €
ЕКСТРЕНА МЕДИЧНА ДОПОМОГА	1	155 276 286 €
ЛІКУВАННЯ ТУБЕРКУЛЬОЗУ	1	13 479 949 €

Оплати надавачам медичної допомоги
за Програмою медичних гарантій

КОМУНАЛЬНА	ПРИВАТНА БЕЗ ФОП	ФОП
2 104 218 861 €	52 985 €	8 260 978 €

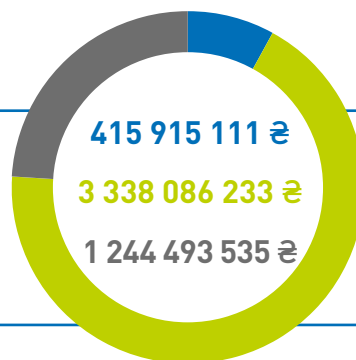
Примітка. Дані про суми оплат наведено за 2020 рік за місцем реєстрації юридичної особи.



Договори, укладені
з надавачами медичної допомоги

Загальна кількість договорів ПМГ, крім договорів по COVID	Кількість договорів (комунальна)	Кількість договорів (приватна без ФОП)	Кількість договорів (ФОП)	ЗАГАЛЬНА КІЛЬКІСТЬ НАДАВАЧІВ ІЗ ДОГОВОРОМ ЗА ПМГ
426	396	12	18	196

Суми оплат за видом допомоги



екстрена
 спеціалізована
 первинна

НАПРЯМ	КІЛЬКІСТЬ НАДАВАЧІВ, ЩО ОТРИМАЛИ ОПЛАТИ	СУМИ ОПЛАТ
ПЕРЕХІДНЕ ФІНАНСОВЕ ЗАБЕЗПЕЧЕННЯ	131	552 080 055 €
АМБУЛАТОРНІ ПОСЛУГИ ЗАГАЛЬНОГО ПРОФІЛЮ	113	518 004 734 €
ПЕРВИННА МЕДИЧНА ДОПОМОГА	101	1 244 493 535 €
СТАЦІОНАРНІ ПОСЛУГИ ЗАГАЛЬНОГО ПРОФІЛЮ	64	1 494 748 488 €
ПРІОРИТЕТНІ АМБУЛАТОРНІ ПОСЛУГИ	40	8 352 172 €
ПРІОРИТЕТНІ СТАЦІОНАРНІ ПОСЛУГИ	26	307 908 734 €
ПАЛІАТИВНА МЕДИЧНА ДОПОМОГА	25	30 501 618 €
ПСИХІАТРИЧНА ДОПОМОГА	16	148 933 716 €
МЕДИЧНА ДОПОМОГА ОСОБАМ ІЗ ВІЛ	12	7 438 748 €
МЕДИЧНА РЕАБІЛІТАЦІЯ	10	23 598 450 €
ЛІКУВАННЯ ТУБЕРКУЛЬОЗУ	9	47 856 760 €
ОНКОЛОГІЯ	9	120 706 709 €
ГЕМОДІАЛІЗ	4	77 956 049 €
ЕКСТРЕНА МЕДИЧНА ДОПОМОГА	1	415 915 111 €

Оплати надавачам медичної допомоги
за Програмою медичних гарантій

КОМУНАЛЬНА	ПРИВАТНА БЕЗ ФОП	ФОП
4 980 537 842 €	7 853 460 €	10 103 577 €

Примітка. Дані про суми оплат наведено за 2020 рік за місцем реєстрації юридичної особи.

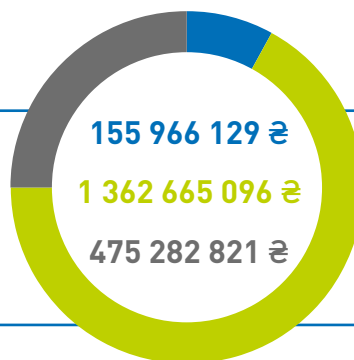


Національна служба
здоров'я України

Договори, укладені
з надавачами медичної допомоги

Загальна кількість договорів ПМГ, крім договорів по COVID	Кількість договорів (комунальна)	Кількість договорів (приватна без ФОП)	Кількість договорів (ФОП)	ЗАГАЛЬНА КІЛЬКІСТЬ НАДАВАЧІВ ІЗ ДОГОВОРОМ ЗА ПМГ
145	129	5	11	83

Суми оплат за видом допомоги



екстрена
 спеціалізована
 первинна

НАПРЯМ	КІЛЬКІСТЬ НАДАВАЧІВ, ЩО ОТРИМАЛИ ОПЛАТИ	СУМИ ОПЛАТ
ПЕРВИННА МЕДИЧНА ДОПОМОГА	46	475 282 821 €
ПЕРЕХІДНЕ ФІНАНСОВЕ ЗАБЕЗПЕЧЕННЯ	40	159 270 877 €
АМБУЛАТОРНІ ПОСЛУГИ ЗАГАЛЬНОГО ПРОФІЛЮ	35	212 234 978 €
СТАЦІОНАРНІ ПОСЛУГИ ЗАГАЛЬНОГО ПРОФІЛЮ	31	640 230 804 €
МЕДИЧНА ДОПОМОГА ОСОБАМ ІЗ ВІЛ	22	7 821 927 €
ПАЛІАТИВНА МЕДИЧНА ДОПОМОГА	18	31 371 665 €
ПРІОРИТЕТНІ АМБУЛАТОРНІ ПОСЛУГИ	16	5 747 935 €
ПРІОРИТЕТНІ СТАЦІОНАРНІ ПОСЛУГИ	15	119 034 912 €
ПСИХІАТРИЧНА ДОПОМОГА	9	34 608 032 €
МЕДИЧНА РЕАБІЛІТАЦІЯ	5	16 182 469 €
ОНКОЛОГІЯ	4	63 754 233 €
ЕКСТРЕНА МЕДИЧНА ДОПОМОГА	1	155 966 129 €
ГЕМОДІАЛІЗ	1	32 768 968 €
ЛІКУВАННЯ ТУБЕРКУЛЬОЗУ	1	39 638 294 €

Оплати надавачам медичної допомоги
за Програмою медичних гарантій

КОМУНАЛЬНА	ПРИВАТНА БЕЗ ФОП	ФОП
1 981 969 360 €	6 033 225 €	5 911 462 €

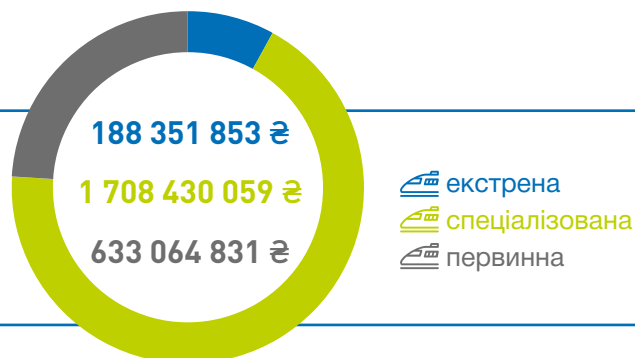
Примітка. Дані про суми оплат наведено за 2020 рік за місцем реєстрації юридичної особи.



Договори, укладені
з надавачами медичної допомоги

Загальна кількість договорів ПМГ, крім договорів по COVID	Кількість договорів (комунальна)	Кількість договорів (приватна без ФОП)	Кількість договорів (ФОП)	ЗАГАЛЬНА КІЛЬКІСТЬ НАДАВАЧІВ ІЗ ДОГОВОРОМ ЗА ПМГ
168	140	11	17	105

Суми оплат за видом допомоги



НАПРЯМ	КІЛЬКІСТЬ НАДАВАЧІВ, ЩО ОТРИМАЛИ ОПЛАТИ	СУМИ ОПЛАТ
ПЕРВИННА МЕДИЧНА ДОПОМОГА	59	633 064 831 €
ПЕРЕХІДНЕ ФІНАНСОВЕ ЗАБЕЗПЕЧЕННЯ	45	213 140 452 €
АМБУЛАТОРНІ ПОСЛУГИ ЗАГАЛЬНОГО ПРОФІЛЮ	44	230 849 151 €
СТАЦІОНАРНІ ПОСЛУГИ ЗАГАЛЬНОГО ПРОФІЛЮ	37	838 769 152 €
ПРІОРИТЕТНІ АМБУЛАТОРНІ ПОСЛУГИ	28	3 619 299 €
ПРІОРИТЕТНІ СТАЦІОНАРНІ ПОСЛУГИ	26	134 712 796 €
ПАЛІАТИВНА МЕДИЧНА ДОПОМОГА	24	14 816 699 €
ПСИХІАТРИЧНА ДОПОМОГА	19	76 724 538 €
МЕДИЧНА ДОПОМОГА ОСОБАМ ІЗ ВІЛ	9	3 267 109 €
МЕДИЧНА РЕАБІЛІТАЦІЯ	7	12 901 070 €
ОНКОЛОГІЯ	7	100 988 604 €
ГЕМОДІАЛІЗ	2	66 144 067 €
ЕКСТРЕНА МЕДИЧНА ДОПОМОГА	1	188 351 853 €
ЛІКУВАННЯ ТУБЕРКУЛЬОЗУ	1	12 497 122 €

Оплати надавачам медичної допомоги
за Програмою медичних гарантій

КОМУНАЛЬНА	ПРИВАТНА БЕЗ ФОП	ФОП
2 507 540 736 €	16 014 815 €	6 291 192 €

Примітка. Дані про суми оплат наведено за 2020 рік за місцем реєстрації юридичної особи.



Договори, укладені з надавачами медичної допомоги

Загальна кількість договорів ПМГ, крім договорів по COVID	Кількість договорів (комунальна)	Кількість договорів (приватна без ФОП)	Кількість договорів (ФОП)	ЗАГАЛЬНА КІЛЬКІСТЬ НАДАВАЧІВ ІЗ ДОГОВОРОМ ЗА ПМГ
167	159	2	6	98

Суми оплат за видом допомоги



екстрена
 спеціалізована
 первинна

НАПРЯМ	КІЛЬКІСТЬ НАДАВАЧІВ, ЩО ОТРИМАЛИ ОПЛАТИ	СУМИ ОПЛАТ
ПЕРЕХІДНЕ ФІНАНСОВЕ ЗАБЕЗПЕЧЕННЯ	56	248 920 768 €
АМБУЛАТОРНІ ПОСЛУГИ ЗАГАЛЬНОГО ПРОФІЛЮ	49	202 393 477 €
ПЕРВИННА МЕДИЧНА ДОПОМОГА	45	570 118 379 €
СТАЦІОНАРНІ ПОСЛУГИ ЗАГАЛЬНОГО ПРОФІЛЮ	37	921 668 186 €
ПСИХІАТРИЧНА ДОПОМОГА	26	51 175 620 €
МЕДИЧНА ДОПОМОГА ОСОБАМ ІЗ ВІЛ	26	6 268 709 €
ПРІОРИТЕТНІ СТАЦІОНАРНІ ПОСЛУГИ	24	108 770 078 €
ПРІОРИТЕТНІ АМБУЛАТОРНІ ПОСЛУГИ	22	6 451 672 €
ПАЛІАТИВНА МЕДИЧНА ДОПОМОГА	15	13 335 076 €
МЕДИЧНА РЕАБІЛІТАЦІЯ	8	36 390 978 €
ЕКСТРЕНА МЕДИЧНА ДОПОМОГА	1	180 379 397 €
ГЕМОДІАЛІЗ	1	65 357 339 €
ЛІКУВАННЯ ТУБЕРКУЛЬОЗУ	1	15 371 179 €
ОНКОЛОГІЯ	1	73 724 735 €

Оплати надавачам медичної допомоги за Програмою медичних гарантій

КОМУНАЛЬНА	ПРИВАТНА БЕЗ ФОП	ФОП
2 495 206 247 €	2 329 651 €	2 789 695 €

Примітка. Дані про суми оплат наведено за 2020 рік за місцем реєстрації юридичної особи.

Договори, укладені з надавачами медичної допомоги

Загальна кількість договорів ПМГ, крім договорів по COVID	Кількість договорів (комунальна)	Кількість договорів (приватна без ФОП)	Кількість договорів (ФОП)	ЗАГАЛЬНА КІЛЬКІСТЬ НАДАВАЧІВ ІЗ ДОГОВОРОМ ЗА ПМГ
153	139	7	7	89

Суми оплат за видом допомоги



екстрена
 спеціалізована
 первинна

НАПРЯМ	КІЛЬКІСТЬ НАДАВАЧІВ, ЩО ОТРИМАЛИ ОПЛАТИ	СУМИ ОПЛАТ
ПЕРВИННА МЕДИЧНА ДОПОМОГА	46	440 109 829 ₴
ПЕРЕХІДНЕ ФІНАНСОВЕ ЗАБЕЗПЕЧЕННЯ	42	157 677 642 ₴
АМБУЛАТОРНІ ПОСЛУГИ ЗАГАЛЬНОГО ПРОФІЛЮ	40	171 432 221 ₴
СТАЦІОНАРНІ ПОСЛУГИ ЗАГАЛЬНОГО ПРОФІЛЮ	26	544 179 603 ₴
ПРІОРИТЕТНІ СТАЦІОНАРНІ ПОСЛУГИ	16	109 488 482 ₴
ПАЛІАТИВНА МЕДИЧНА ДОПОМОГА	15	42 032 054 ₴
ПРІОРИТЕТНІ АМБУЛАТОРНІ ПОСЛУГИ	10	2 516 251 ₴
МЕДИЧНА РЕАБІЛІТАЦІЯ	6	41 884 792 ₴
ПСИХІАТРИЧНА ДОПОМОГА	5	40 169 939 ₴
ОНКОЛОГІЯ	3	57 240 922 ₴
МЕДИЧНА ДОПОМОГА ОСОБАМ ІЗ ВІЛ	2	1 621 554 ₴
ГЕМОДІАЛІЗ	1	19 547 731 ₴
ЕКСТРЕНА МЕДИЧНА ДОПОМОГА	1	134 357 275 ₴
ЛІКУВАННЯ ТУБЕРКУЛЬОЗУ	1	9 637 112 ₴

Оплати надавачам медичної допомоги за Програмою медичних гарантій

КОМУНАЛЬНА	ПРИВАТНА БЕЗ ФОП	ФОП
1 739 302 347 ₴	29 919 109 ₴	2 673 953 ₴

Примітка. Дані про суми оплат наведено за 2020 рік за місцем реєстрації юридичної особи.

Договори, укладені з надавачами медичної допомоги

Загальна кількість договорів ПМГ, крім договорів по COVID	Кількість договорів (комунальна)	Кількість договорів (приватна без ФОП)	Кількість договорів (ФОП)	ЗАГАЛЬНА КІЛЬКІСТЬ НАДАВАЧІВ ІЗ ДОГОВОРОМ ЗА ПМГ
148	137	3	8	85

Суми оплат за видом допомоги



екстрена
 спеціалізована
 первинна

НАПРЯМ	КІЛЬКІСТЬ НАДАВАЧІВ, ЩО ОТРИМАЛИ ОПЛАТИ	СУМИ ОПЛАТ
ПЕРВИННА МЕДИЧНА ДОПОМОГА	46	474 213 593 €
ПЕРЕХІДНЕ ФІНАНСОВЕ ЗАБЕЗПЕЧЕННЯ	46	182 863 245 €
АМБУЛАТОРНІ ПОСЛУГИ ЗАГАЛЬНОГО ПРОФІЛЮ	46	176 094 362 €
СТАЦІОНАРНІ ПОСЛУГИ ЗАГАЛЬНОГО ПРОФІЛЮ	38	728 664 607 €
МЕДИЧНА ДОПОМОГА ОСОБАМ ІЗ ВІЛ	20	6 136 705 €
ПРІОРИТЕТНІ АМБУЛАТОРНІ ПОСЛУГИ	19	5 879 685 €
ПАЛІАТИВНА МЕДИЧНА ДОПОМОГА	17	18 003 770 €
ПРІОРИТЕТНІ СТАЦІОНАРНІ ПОСЛУГИ	16	111 719 460 €
МЕДИЧНА РЕАБІЛІТАЦІЯ	7	6 605 795 €
ПСИХІАТРИЧНА ДОПОМОГА	6	39 965 903 €
ОНКОЛОГІЯ	3	78 773 386 €
ГЕМОДІАЛІЗ	2	43 139 494 €
ЕКСТРЕНА МЕДИЧНА ДОПОМОГА	1	150 263 072 €
ЛІКУВАННЯ ТУБЕРКУЛЬОЗУ	1	32 754 517 €

Оплати надавачам медичної допомоги за Програмою медичних гарантій

КОМУНАЛЬНА	ПРИВАТНА БЕЗ ФОП	ФОП
2 049 890 691 €	610 488 €	4 576 414 €

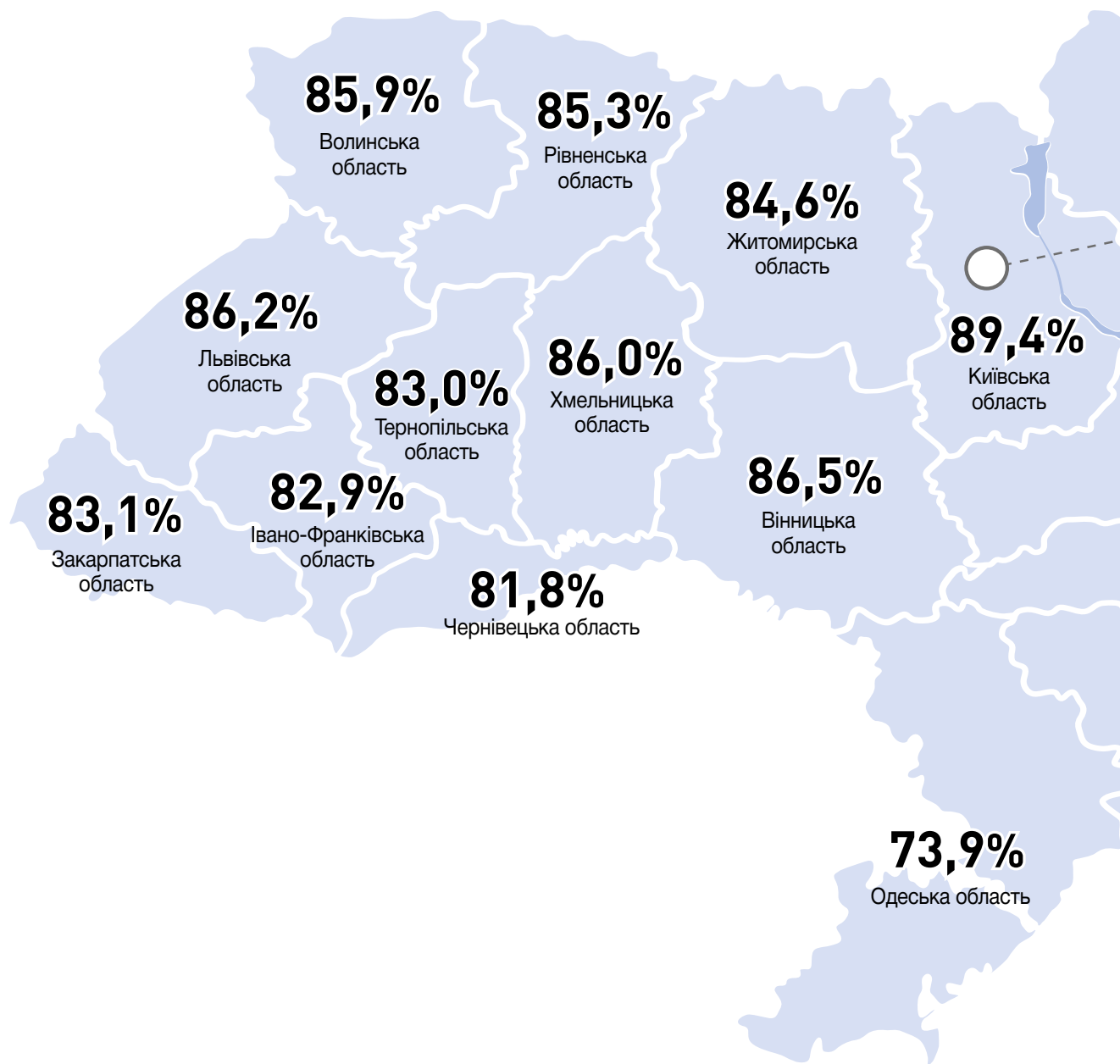
Примітка. Дані про суми оплат наведено за 2020 рік за місцем реєстрації юридичної особи.

ПЕРВИННА
І СПЕЦІАЛІЗОВАНА
МЕДИЧНА
ДОПОМОГА



Національна служба
здоров'я України

Відсоток людей, які обрали лікаря ПМД



КОМУНАЛЬНА

29 890 563


ФОП

583 038

Примітка. Дані про кількість декларацій наведено станом на 31.12.2020.

Національна служба
здоров'я України

Первинна і спеціалізована
медична допомога



ПРИВАТНА (БЕЗ ФОП)

518 619

ДЕРЖАВНА

492

ЗАГАЛОМ

30 992 712



Національна служба
здоров'я України

Співвідношення населення і поданих декларацій



ОБЛАСТЬ	НАЯВНЕ НАСЕЛЕННЯ	ПОДАНІ ДЕКЛАРАЦІЇ	% ПОДАНИХ ДЕКЛАРАЦІЙ
Вінницька	1 545 416	1 336 042	86,5%
Волинська	1 031 421	885 567	85,9%
Дніпропетровська	3 176 648	2 586 055	81,4%
Донецька	4 131 808	1 389 352	33,6%
Житомирська	1 208 212	1 022 305	84,6%
Закарпатська	1 253 791	1 041 424	83,1%
Запорізька	1 687 401	1 360 472	80,6%
Івано-Франківська	1 368 097	1 134 357	82,9%
Київська	1 781 044	1 592 612	89,4%
Кіровоградська	933 109	719 976	77,2%
Луганська	2 135 913	495 652	23,2%
Львівська	2 512 084	2 166 254	86,2%
м. Київ	2 967 360	2 175 364	73,3%
Миколаївська	1 119 862	844 514	75,4%
Одеська	2 377 230	1 756 280	73,9%
Полтавська	1 386 978	1 156 895	83,4%
Рівненська	1 152 961	983 223	85,3%
Сумська	1 068 247	898 269	84,1%
Тернопільська	1 038 695	862 253	83,0%
Харківська	2 658 461	2 144 459	80,7%
Херсонська	1 027 913	814 850	79,3%
Хмельницька	1 254 702	1 078 552	86,0%
Черкаська	1 192 137	982 145	82,4%
Чернівецька	901 632	737 533	81,8%
Чернігівська	991 294	828 307	83,6%
УСЬОГО	41 902 416	30 992 712	74,0%

Примітка. Дані про кількість декларацій наведено станом на 31.12.2020.
Наявне населення вказано на основі даних Держстату станом на 01.01.2020
із врахуванням тимчасово окупованих територій Донецької та Луганської областей.



Розподіл поданих декларацій за статтю

ЖІНОЧА

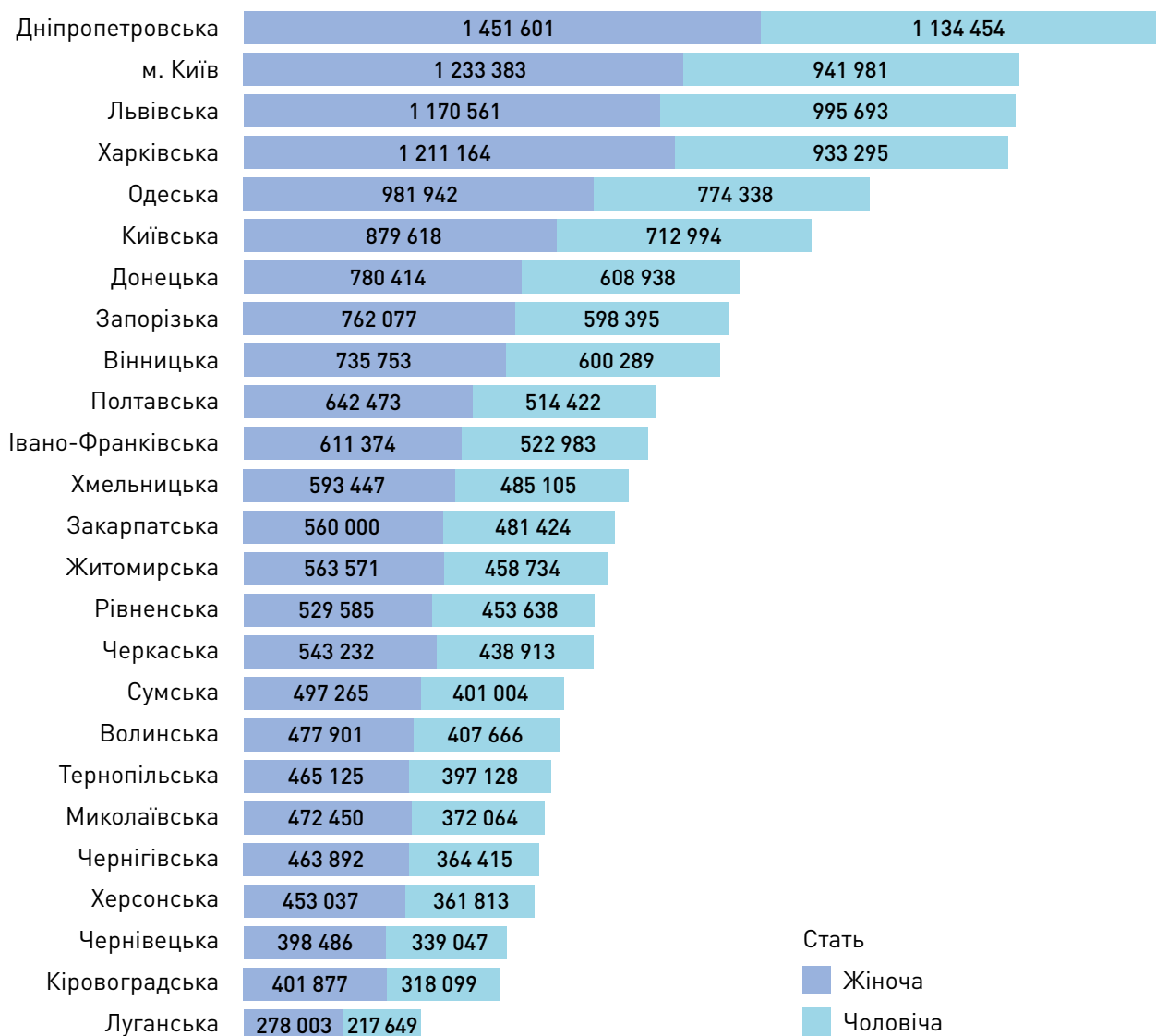
17 158 231

ЧОЛОВІЧА

13 834 481

ЗАГАЛОМ

30 992 712



Декларації, подані лікарям ПМД

РОЗПОДІЛ ДЕКЛАРАЦІЙ
ЗА ФОРМОЮ ВЛАСНОСТІ
НАДАВАЧІВ ПОСЛУГ

КОМУНАЛЬНА

29 890 563

ПРИВАТНА (БЕЗ ФОП)

518 619

ФОП

583 038

Населення
з деклараціями

74,0%

НАЯВНЕ НАСЕЛЕННЯ

41 902 416

КІЛЬКІСТЬ ПОДАНИХ ДЕКЛАРАЦІЙ

30 992 712

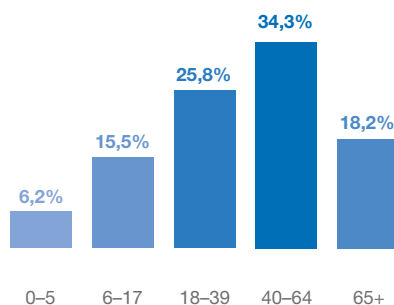
Спеціальність лікаря	Кількість лікарів	Кількість лікарів з ООП	% з ООП
Педіатр	4 670	1 952	41,8%
Сімейний лікар	15 495	6 734	43,5%
Терапевт	3 324	937	28,2%
ЗАГАЛОМ	23 489	9 623	41,0%

Розподіл декларацій

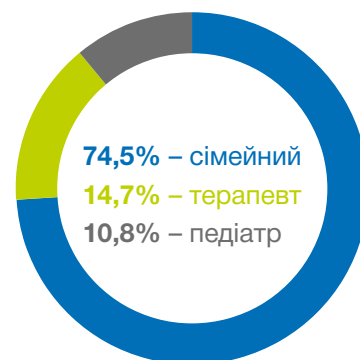
ЗА СТАТТЮ ПАЦІЄНТІВ



ЗА ВІКОВИМИ ГРУПАМИ ПАЦІЄНТІВ



ЗА СПЕЦІАЛЬНІСТЮ ЛІКАРЯ



Проліковані випадки за пріоритетними групами послуг

Кількість надавачів, що надали послуги за пріоритетними групами	Загальна кількість наданих послуг	Кількість наданих амбулаторних послуг	Кількість наданих стаціонарних послуг
---	--------------------------------------	--	--

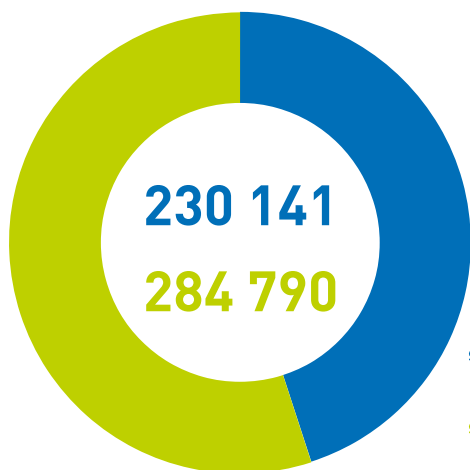
772


514 931


230 141

284 790

ГРУПИ ПОСЛУГ	НАДАВАЧІВ	ВИПАДКІВ	ОПЛАЧЕНО
АМБУЛАТОРНІ ПОСЛУГИ	570	230 141	128 555 051 ₴
Бронхоскопія	113	8 399	8 843 237 ₴
Гістероскопія	150	4 857	10 827 901 ₴
Езофагогастродуоденоскопія	430	74 424	58 146 919 ₴
Колоноскопія	285	21 635	22 060 675 ₴
Мамографія	194	114 515	23 374 802 ₴
Цистоскопія	149	6 311	5 301 517 ₴
СТАЦІОНАРНІ ПОСЛУГИ	535	284 790	4 112 036 550 ₴
Медична допомога новонародженим у складних неонатальних випадках	121	27 220	848 262 451 ₴
Медична допомога при гострому інфаркті міокарда	64	14 930	380 601 846 ₴
Медична допомога при гострому мозковому інсульті в стаціонарних умовах	189	54 826	1 355 111 915 ₴
Медична допомога при пологах	397	187 814	1 528 060 338 ₴
УСЬОГО	772	514 931	4 240 591 601 ₴

Кількість
пролікованих випадківСуми оплат
за надані послуги

 амбулаторні
послуги

 стаціонарні
послуги

АМБУЛАТОРНІ

128 555 051 ₴

СТАЦІОНАРНІ

4 112 036 550 ₴

ЗАГАЛОМ

4 240 591 601 ₴



Декларації, подані лікарям ПМД

КОМУНАЛЬНА

1 314 380

ПРИВАТНА (БЕЗ ФОП)

4 246

ФОП

17 416

ЗАГАЛОМ

1 336 042

Населення
з деклараціями

86,5%

НАЯВНЕ НАСЕЛЕННЯ

1 545 416

КІЛЬКІСТЬ ПОДАНИХ ДЕКЛАРАЦІЙ

1 336 042

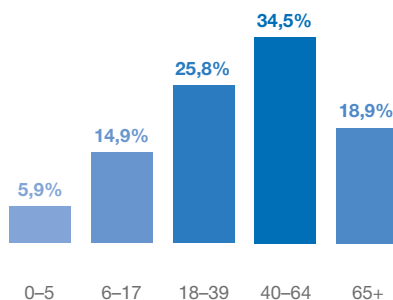
Спеціальність лікаря	Кількість лікарів	Кількість лікарів з ООП	% з ООП
Педіатр	46	12	26,1%
Сімейний лікар	842	312	37,1%
Терапевт	44	5	11,4%
ЗАГАЛОМ	932	329	35,3%

Розподіл декларацій

ЗА СТАТТЮ ПАЦІЄНТІВ



ЗА ВІКОВИМИ ГРУПАМИ ПАЦІЄНТІВ



ЗА СПЕЦІАЛЬНІСТЮ ЛІКАРЯ



Проліковані випадки за пріоритетними групами послуг

Кількість надавачів, що надали послуги за пріоритетними групами	Загальна кількість наданих послуг	Кількість наданих амбулаторних послуг	Кількість наданих стаціонарних послуг
---	--------------------------------------	--	--

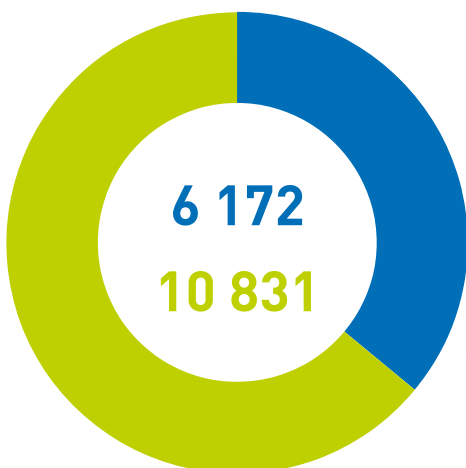
37


17 003


6 172

10 831

ГРУПИ ПОСЛУГ	НАДАВАЧІВ	ВИПАДКІВ	ОПЛАЧЕНО
АМБУЛАТОРНІ ПОСЛУГИ	28	6 172	3 814 886 ₴
Бронхоскопія	5	455	448 923 ₴
Гістероскопія	7	65	133 956 ₴
Езофагогастродуоденоскопія	23	2 457	1 895 611 ₴
Колоноскопія	11	782	762 593 ₴
Мамографія	2	2 280	465 394 ₴
Цистоскопія	9	133	108 410 ₴
СТАЦІОНАРНІ ПОСЛУГИ	29	10 831	147 629 957 ₴
Медична допомога новонародженим у складних неонатальних випадках	3	712	23 138 561 ₴
Медична допомога при гострому інфаркті міокарда	2	530	13 234 672 ₴
Медична допомога при гострому мозковому інсульті в стаціонарних умовах	6	2 014	49 626 297 ₴
Медична допомога при пологах	24	7 575	61 630 427 ₴
УСЬОГО	37	17 003	151 444 843 ₴

Кількість
пролікованих випадківСуми оплат
за надані послуги

 амбулаторні
послуги

 стаціонарні
послуги

АМБУЛАТОРНІ

3 814 886 ₴

СТАЦІОНАРНІ

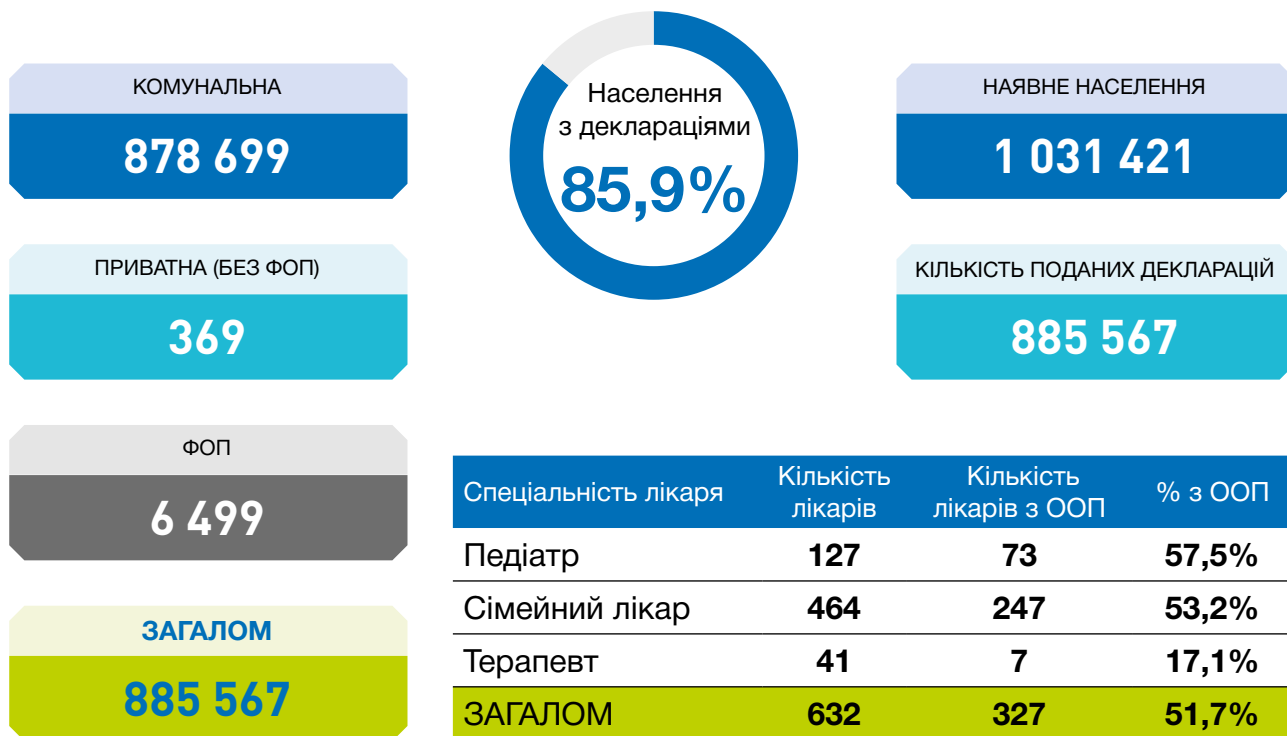
147 629 957 ₴

ЗАГАЛОМ

151 444 843 ₴



Декларації, подані лікарям ПМД

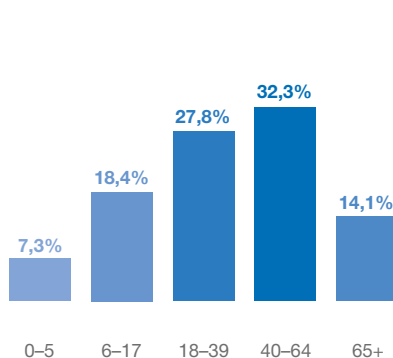


Розподіл декларацій

ЗА СТАТТЮ ПАЦІЄНТІВ



ЗА ВІКОВИМИ ГРУПАМИ ПАЦІЄНТІВ



ЗА СПЕЦІАЛЬНІСТЮ ЛІКАРЯ



Проліковані випадки за пріоритетними групами послуг

Кількість надавачів, що надали послуги за пріоритетними групами	Загальна кількість наданих послуг	Кількість наданих амбулаторних послуг	Кількість наданих стаціонарних послуг
---	--------------------------------------	--	--

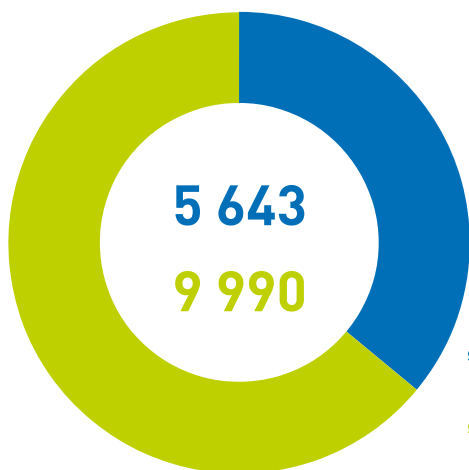
22


15 633


5 643

9 990

ГРУПИ ПОСЛУГ	НАДАВАЧІВ	ВИПАДКІВ	ОПЛАЧЕНО
АМБУЛАТОРНІ ПОСЛУГИ	13	5 643	3 887 491 ₴
Бронхоскопія	4	43	47 082 ₴
Гістероскопія	5	419	957 051 ₴
Езофагогастродуоденоскопія	11	2 391	1 841 683 ₴
Колоноскопія	10	534	547 992 ₴
Мамографія	4	2 201	449 268 ₴
Цистоскопія	4	55	44 415 ₴
СТАЦІОНАРНІ ПОСЛУГИ	18	9 990	130 871 431 ₴
Медична допомога новонародженим у складних неонатальних випадках	4	690	21 477 940 ₴
Медична допомога при гострому інфаркті міокарда	3	417	10 749 395 ₴
Медична допомога при гострому мозковому інсульті в стаціонарних умовах	6	1 593	39 332 437 ₴
Медична допомога при пологах	15	7 290	59 311 659 ₴
УСЬОГО	22	15 633	134 758 921 ₴

Кількість
пролікованих випадківСуми оплат
за надані послуги

 амбулаторні
послуги

 стаціонарні
послуги

АМБУЛАТОРНІ

3 887 491 ₴

СТАЦІОНАРНІ

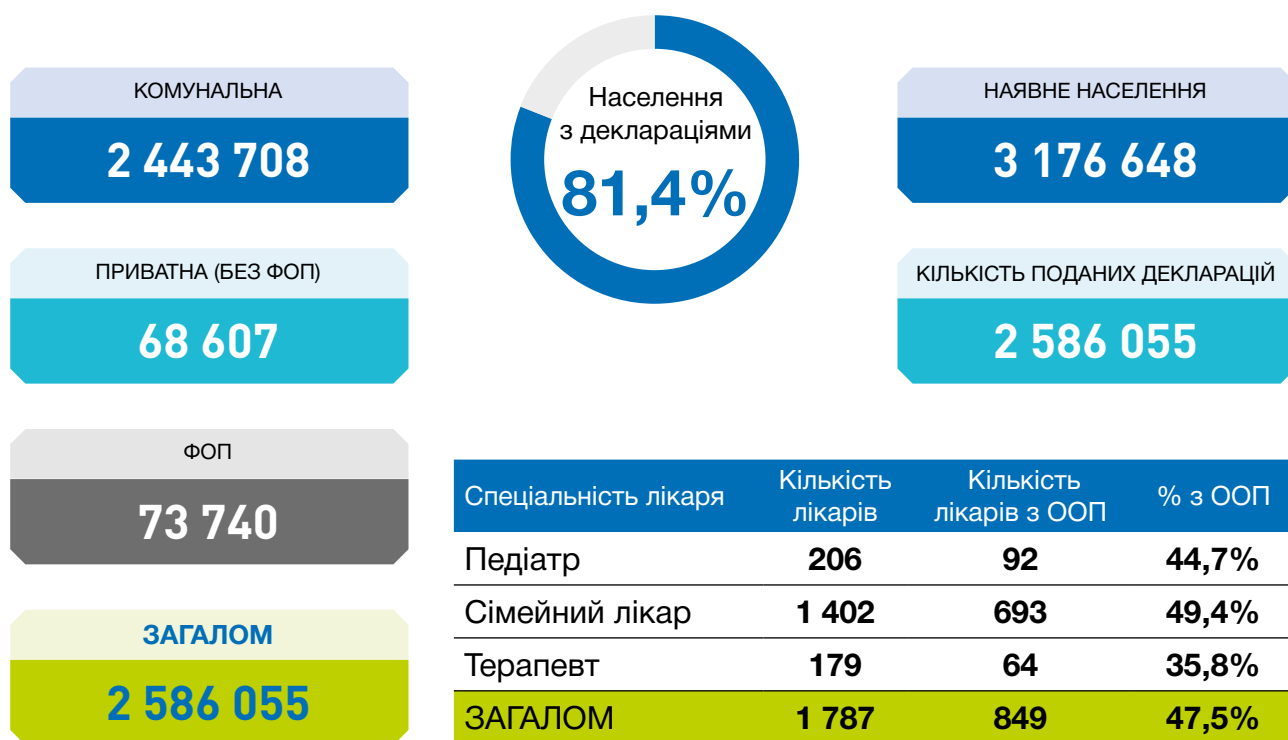
130 871 431 ₴

ЗАГАЛОМ

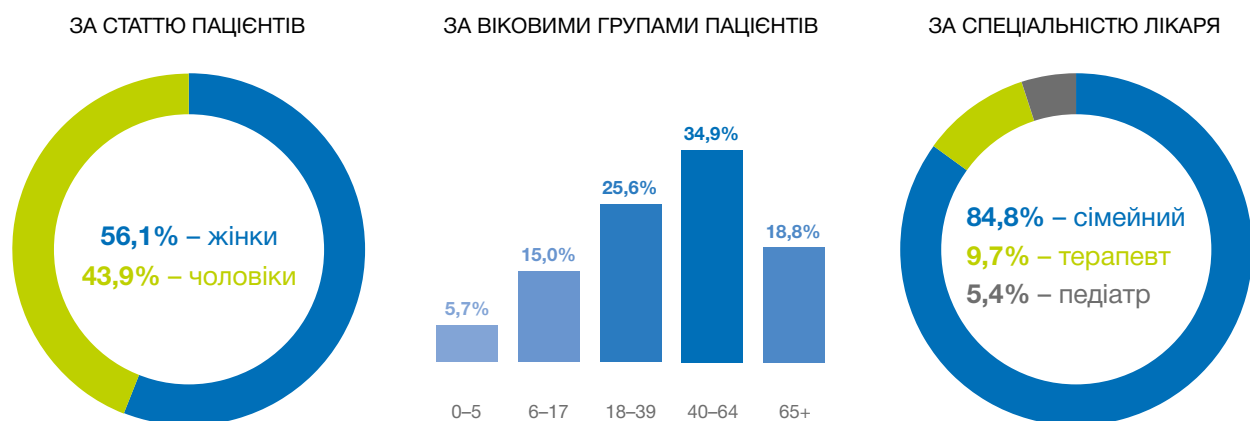
134 758 921 ₴



Декларації, подані лікарям ПМД



Розподіл декларацій



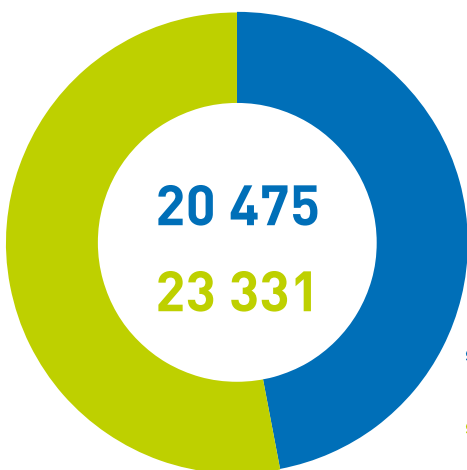
Примітка. Дані про загальну кількість поданих декларацій, які зареєстровано в ЕСОЗ, наведено станом на 31.12.2020.



Проліковані випадки за пріоритетними групами послуг

Кількість надавачів, що надали послуги за пріоритетними групами	Загальна кількість наданих послуг	Кількість наданих амбулаторних послуг	Кількість наданих стаціонарних послуг
58	43 806	20 475	23 331

ГРУПИ ПОСЛУГ	НАДАВАЧІВ	ВИПАДКІВ	ОПЛАЧЕНО
АМБУЛАТОРНІ ПОСЛУГИ	49	20 475	13 405 017 ₴
Бронхоскопія	11	1 751	1 707 149 ₴
Гістероскопія	14	716	1 670 170 ₴
Езофагогастродуоденоскопія	36	7 256	5 658 612 ₴
Колоноскопія	27	2 144	2 105 036 ₴
Мамографія	21	7 786	1 589 278 ₴
Цистоскопія	16	822	674 772 ₴
СТАЦІОНАРНІ ПОСЛУГИ	31	23 331	358 440 052 ₴
Медична допомога новонародженим у складних неонатальних випадках	7	2 387	75 529 024 ₴
Медична допомога при гострому інфаркті міокарда	6	1 886	48 079 934 ₴
Медична допомога при гострому мозковому інсульті в стаціонарних умовах	11	4 742	118 355 688 ₴
Медична допомога при пологах	18	14 316	116 475 405 ₴
УСЬОГО	58	43 806	371 845 068 ₴

Кількість
пролікованих випадківСуми оплат
за надані послуги

- амбулаторні послуги
- стаціонарні послуги

АМБУЛАТОРНІ

13 405 017 ₴

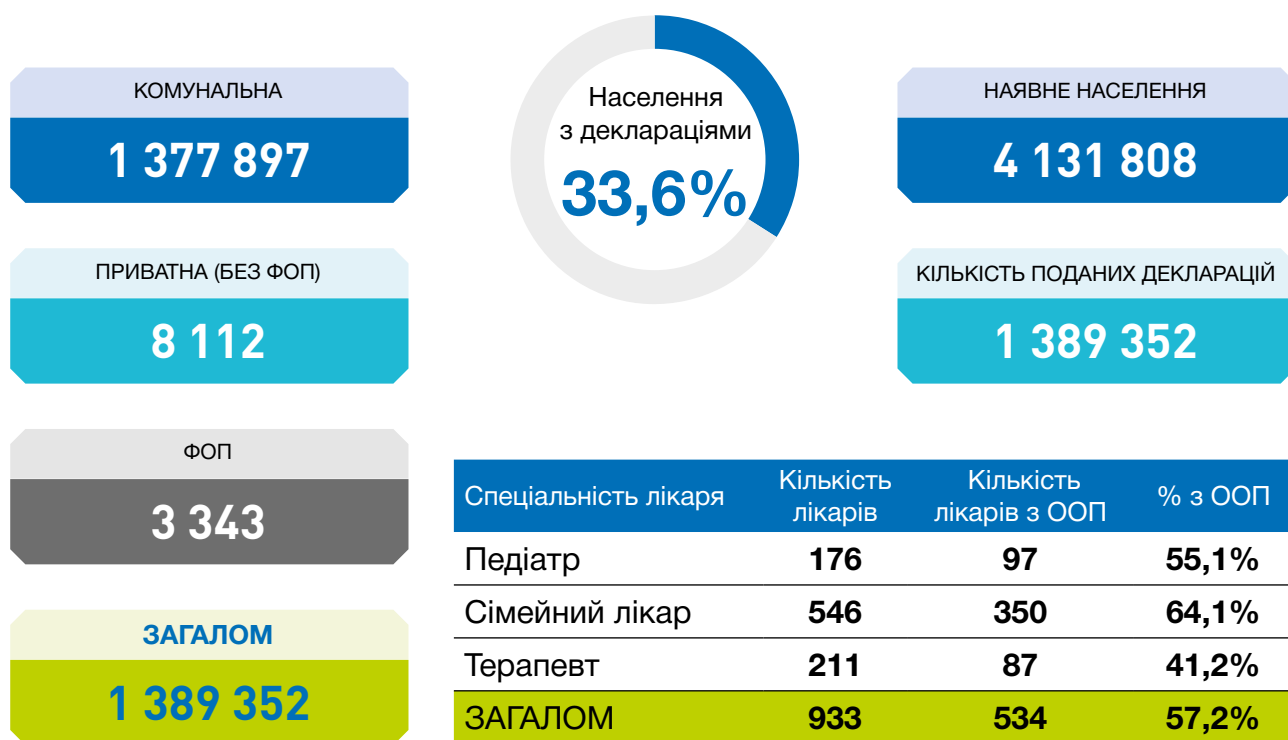
СТАЦІОНАРНІ

358 440 052 ₴

ЗАГАЛОМ

371 845 068 ₴

Декларації, подані лікарям ПМД

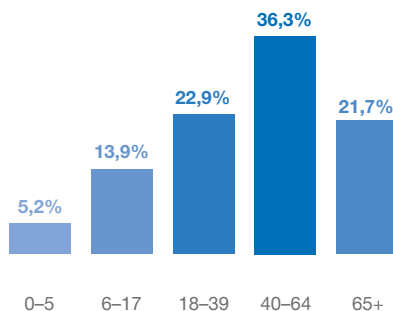


Розподіл декларацій

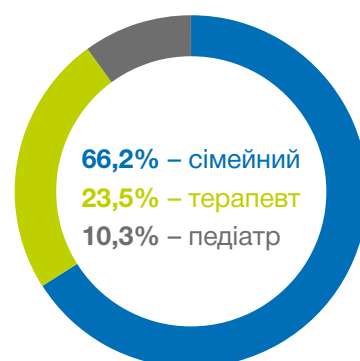
ЗА СТАТТЮ ПАЦІЄНТІВ



ЗА ВІКОВИМИ ГРУПАМИ ПАЦІЄНТІВ



ЗА СПЕЦІАЛЬНІСТЮ ЛІКАРЯ

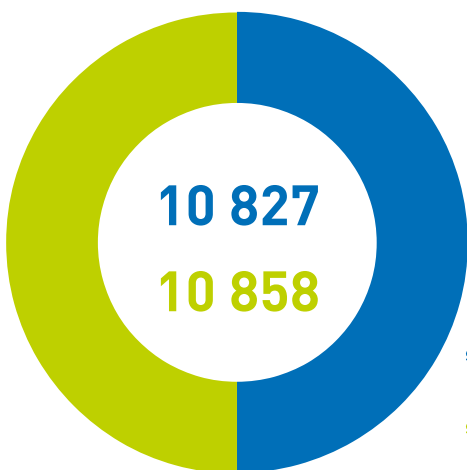




Проліковані випадки за пріоритетними групами послуг

Кількість надавачів, що надали послуги за пріоритетними групами	Загальна кількість наданих послуг	Кількість наданих амбулаторних послуг	Кількість наданих стаціонарних послуг
34	21 685	10 827	10 858

ГРУПИ ПОСЛУГ	НАДАВАЧІВ	ВИПАДКІВ	ОПЛАЧЕНО
АМБУЛАТОРНІ ПОСЛУГИ	28	10 827	6 941 284 ₴
Бронхоскопія	8	256	261 904 ₴
Гістероскопія	11	477	1 064 176 ₴
Езофагогастродуоденоскопія	20	3 436	2 652 213 ₴
Колоноскопія	15	1 484	1 567 284 ₴
Мамографія	15	4 613	941 606 ₴
Цистоскопія	8	561	454 101 ₴
СТАЦІОНАРНІ ПОСЛУГИ	23	10 858	167 394 701 ₴
Медична допомога новонародженим у складних неонатальних випадках	6	791	24 692 368 ₴
Медична допомога при гострому інфаркті міокарда	4	604	14 644 483 ₴
Медична допомога при гострому мозковому інсульті в стаціонарних умовах	12	3 109	76 361 515 ₴
Медична допомога при пологах	16	6 354	51 696 335 ₴
УСЬОГО	34	21 685	174 335 984 ₴

Кількість пролікованих випадків



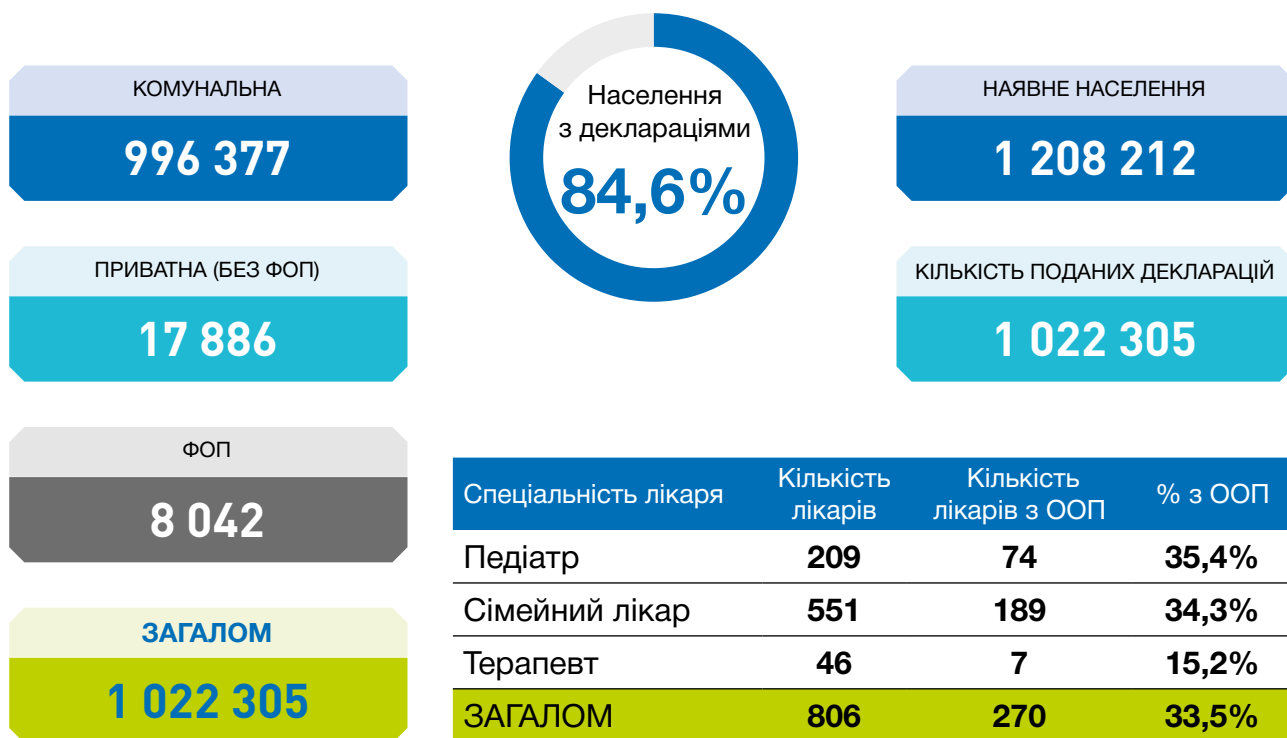
 амбулаторні послуги
 стаціонарні послуги

Суми оплат за надані послуги

АМБУЛАТОРНІ	6 941 284 ₴
СТАЦІОНАРНІ	167 394 701 ₴
ЗАГАЛОМ	174 335 984 ₴



Декларації, подані лікарям ПМД

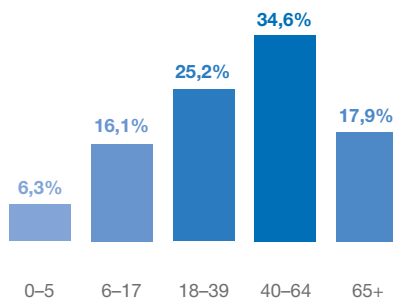


Розподіл декларацій

ЗА СТАТТЮ ПАЦІЄНТІВ



ЗА ВІКОВИМИ ГРУПАМИ ПАЦІЄНТІВ



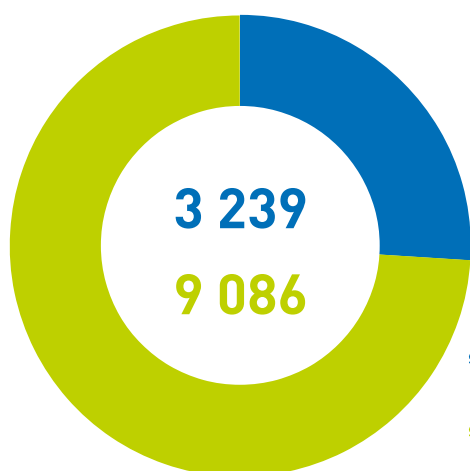
ЗА СПЕЦІАЛЬНІСТЮ ЛІКАРЯ





Проліковані випадки за пріоритетними групами послуг

Кількість надавачів, що надали послуги за пріоритетними групами	Загальна кількість наданих послуг	Кількість наданих амбулаторних послуг	Кількість наданих стаціонарних послуг
24	12 325	3 239	9 086

ГРУПИ ПОСЛУГ	НАДАВАЧІВ	ВИПАДКІВ	ОПЛАЧЕНО
АМБУЛАТОРНІ ПОСЛУГИ	18	3 239	2 664 863 ₴
Бронхоскопія	5	14	13 563 ₴
Гістероскопія	5	55	124 619 ₴
Езофагогастродуоденоскопія	15	1 931	1 488 247 ₴
Колоноскопія	14	815	838 012 ₴
Мамографія	1	244	49 805 ₴
Цистоскопія	8	180	150 618 ₴
СТАЦІОНАРНІ ПОСЛУГИ	20	9 086	130 337 403 ₴
Медична допомога новонародженим у складних неонатальних випадках	5	1 446	40 838 025 ₴
Медична допомога при гострому інфаркті міокарда	1	238	6 460 376 ₴
Медична допомога при гострому мозковому інсульті в стаціонарних умовах	6	1 355	33 840 429 ₴
Медична допомога при пологах	15	6 047	49 198 573 ₴
УСЬОГО	24	12 325	133 002 266 ₴

Кількість
пролікованих випадків

 амбулаторні
послуги

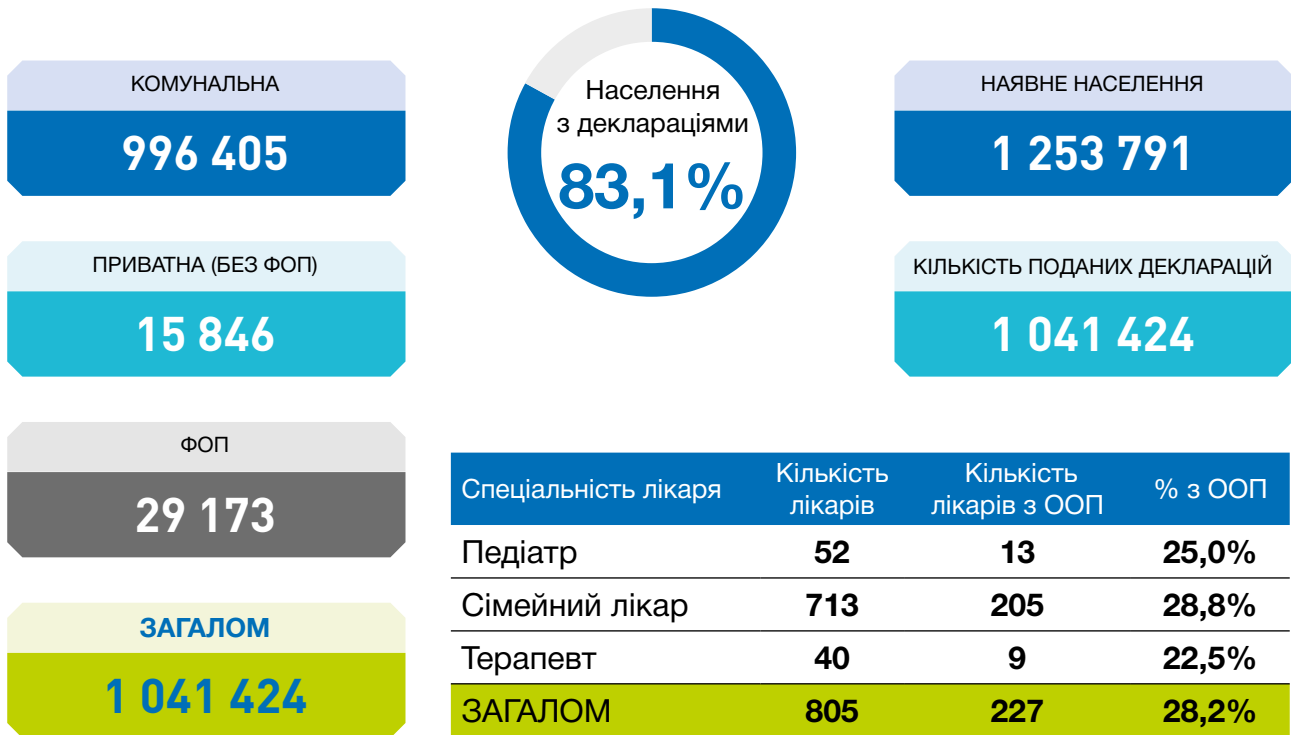
 стаціонарні
послуги

Суми оплат
за надані послуги

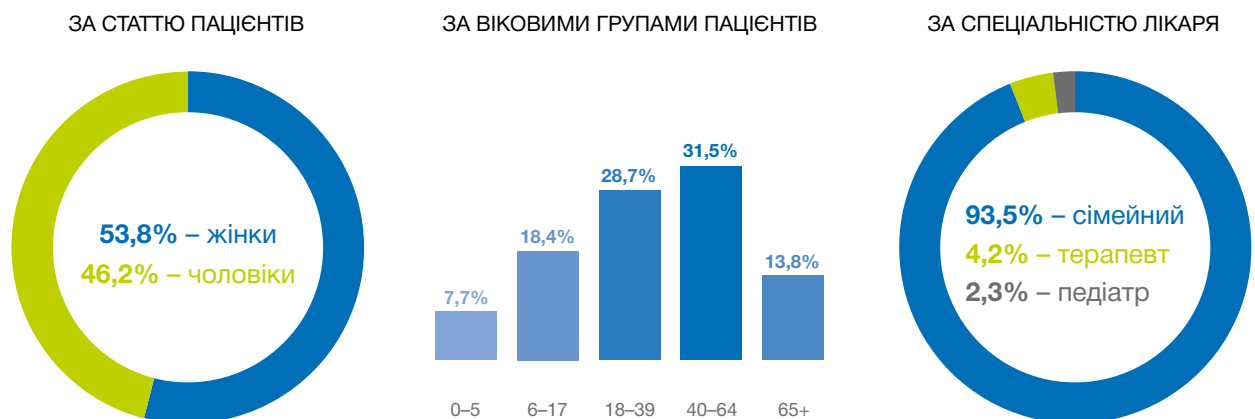
АМБУЛАТОРНІ	2 664 863 ₴
СТАЦІОНАРНІ	130 337 403 ₴
ЗАГАЛОМ	133 002 266 ₴



Декларації, подані лікарям ПМД



Розподіл декларацій



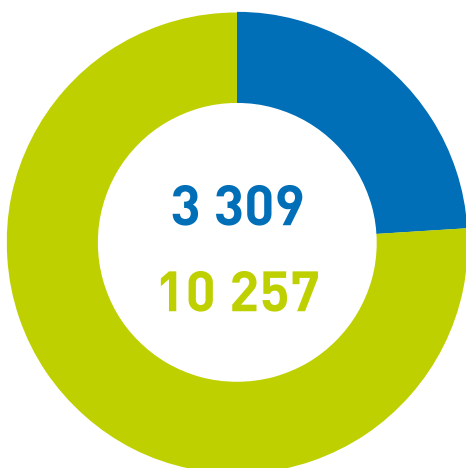
Примітка. Дані про загальну кількість поданих декларацій, які зареєстровано в ЕСОЗ, наведено станом на 31.12.2020.



Проліковані випадки за пріоритетними групами послуг

Кількість надавачів, що надали послуги за пріоритетними групами	Загальна кількість наданих послуг	Кількість наданих амбулаторних послуг	Кількість наданих стаціонарних послуг
20	13 566	3 309	10 257

ГРУПИ ПОСЛУГ	НАДАВАЧІВ	ВИПАДКІВ	ОПЛАЧЕНО
АМБУЛАТОРНІ ПОСЛУГИ	11	3 309	1 975 491 ₴
Бронхоскопія	5	177	212 837 ₴
Гістероскопія	2	40	84 816 ₴
Езофагогастродуоденоскопія	9	1 285	984 382 ₴
Колоноскопія	5	391	404 422 ₴
Мамографія	5	1 416	289 034 ₴
СТАЦІОНАРНІ ПОСЛУГИ	16	10 257	129 446 219 ₴
Медична допомога новонародженим у складних неонатальних випадках	5	728	24 207 979 ₴
Медична допомога при гострому інфаркті міокарда	2	370	9 475 385 ₴
Медична допомога при гострому мозковому інсульті в стаціонарних умовах	6	1 265	31 537 034 ₴
Медична допомога при пологах	12	7 894	64 225 821 ₴
УСЬОГО	20	13 566	131 421 710 ₴

Кількість пролікованих випадків



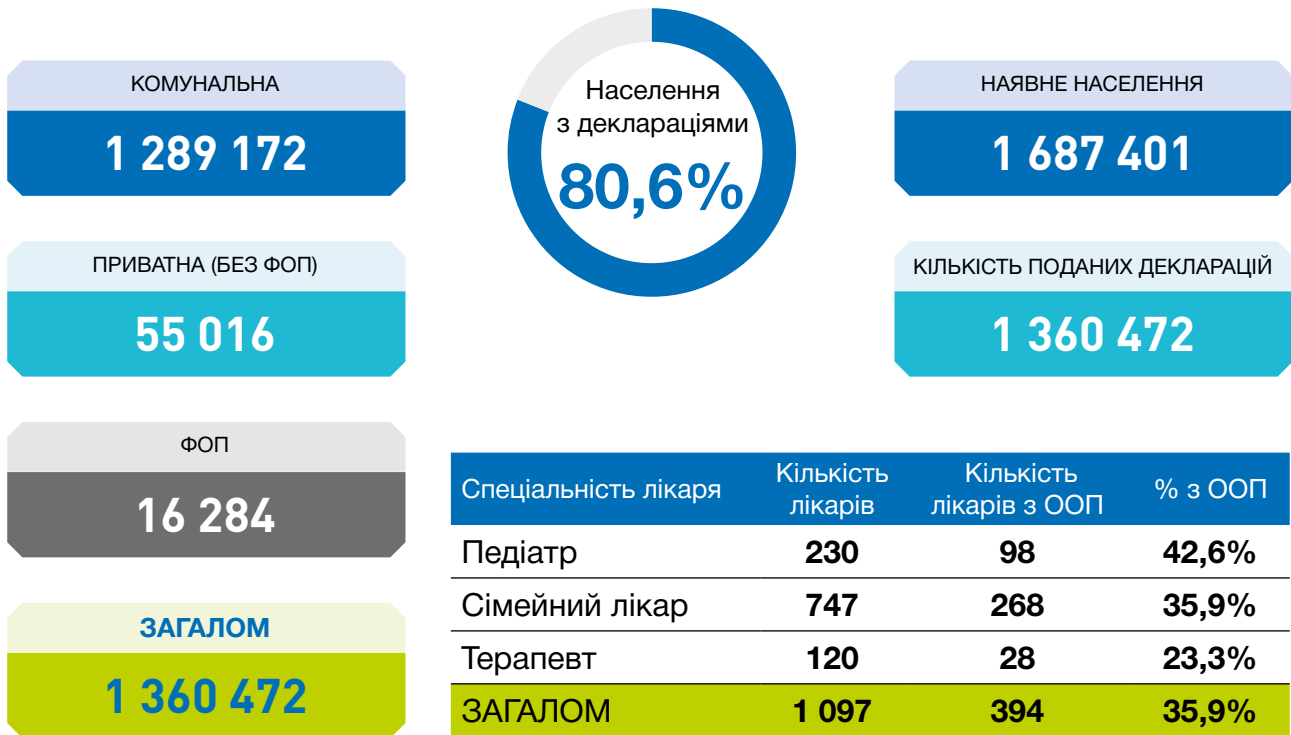
-  амбулаторні послуги
-  стаціонарні послуги

Суми оплат за надані послуги

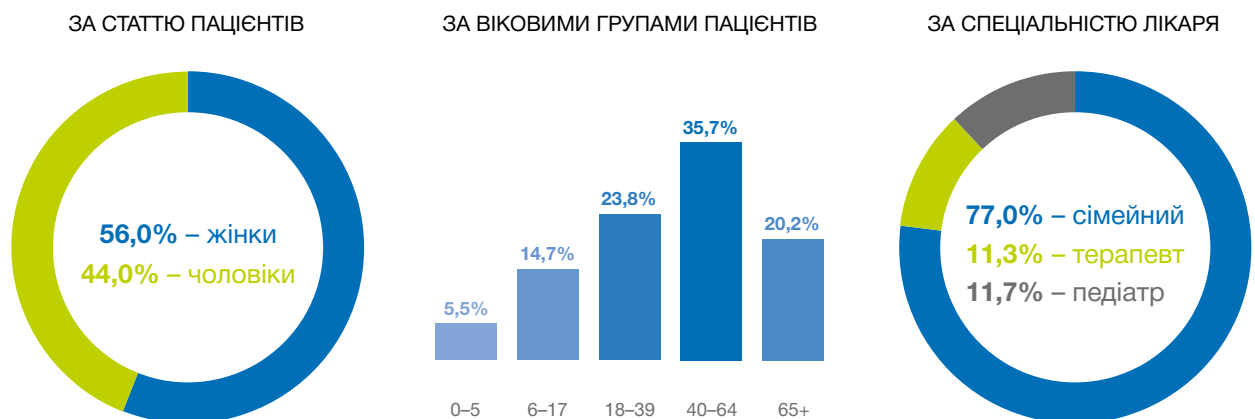
АМБУЛАТОРНІ	1 975 491 ₴
СТАЦІОНАРНІ	129 446 219 ₴
ЗАГАЛОМ	131 421 710 ₴



Декларації, подані лікарям ПМД



Розподіл декларацій



Примітка. Дані про загальну кількість поданих декларацій, які зареєстровано в ЕСОЗ, наведено станом на 31.12.2020.

Проліковані випадки за пріоритетними групами послуг

Кількість надавачів, що надали послуги за пріоритетними групами	Загальна кількість наданих послуг	Кількість наданих амбулаторних послуг	Кількість наданих стаціонарних послуг
---	--------------------------------------	--	--

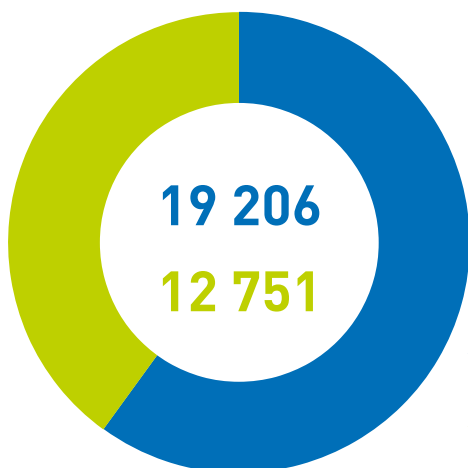
34


31 957


19 206

12 751

ГРУПИ ПОСЛУГ	НАДАВАЧІВ	ВИПАДКІВ	ОПЛАЧЕНО
АМБУЛАТОРНІ ПОСЛУГИ	27	19 206	11 634 040 €
Бронхоскопія	7	1 435	1 545 804 €
Гістероскопія	11	761	1 669 188 €
Езофагогастродуоденоскопія	20	4 349	3 441 195 €
Колоноскопія	16	2 448	2 576 994 €
Мамографія	8	9 739	1 987 925 €
Цистоскопія	8	474	412 935 €
СТАЦІОНАРНІ ПОСЛУГИ	22	12 751	202 536 119 €
Медична допомога новонародженим у складних неонатальних випадках	7	1 352	42 442 761 €
Медична допомога при гострому інфаркті міокарда	3	766	18 830 757 €
Медична допомога при гострому мозковому інсульті в стаціонарних умовах	7	3 311	81 690 589 €
Медична допомога при пологах	14	7 322	59 572 012 €
УСЬОГО	34	31 957	214 170 159 €

Кількість
пролікованих випадківСуми оплат
за надані послуги

 амбулаторні
послуги

 стаціонарні
послуги

АМБУЛАТОРНІ

11 634 040 €

СТАЦІОНАРНІ

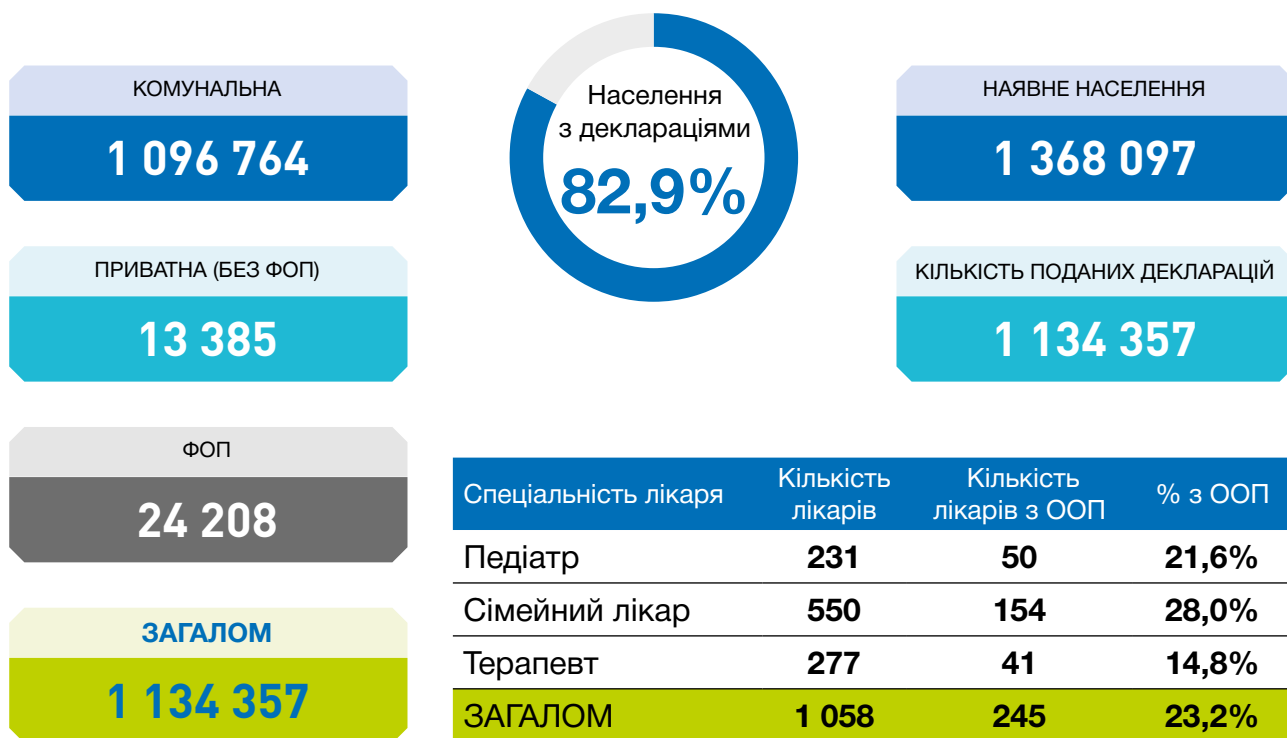
202 536 119 €

ЗАГАЛОМ

214 170 159 €



Декларації, подані лікарям ПМД

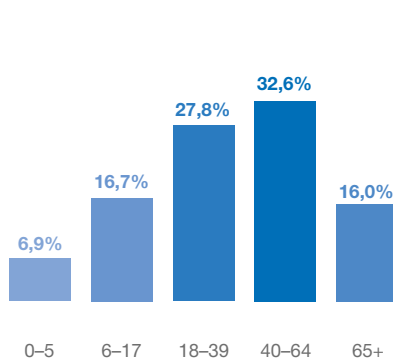


Розподіл декларацій

ЗА СТАТТЮ ПАЦІЄНТІВ



ЗА ВІКОВИМИ ГРУПАМИ ПАЦІЄНТІВ



ЗА СПЕЦІАЛЬНІСТЮ ЛІКАРЯ



Проліковані випадки за пріоритетними групами послуг

Кількість надавачів, що надали послуги за пріоритетними групами	Загальна кількість наданих послуг	Кількість наданих амбулаторних послуг	Кількість наданих стаціонарних послуг
---	--------------------------------------	--	--

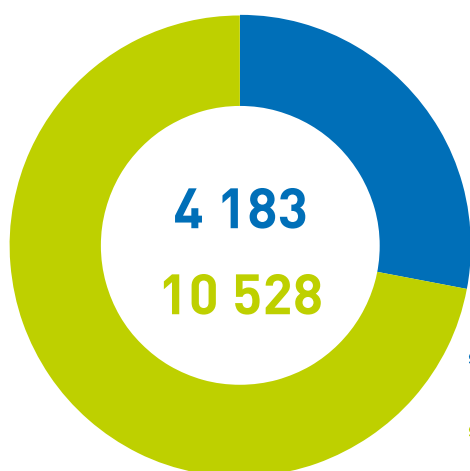
32


14 711


4 183

10 528

ГРУПИ ПОСЛУГ	НАДАВАЧІВ	ВИПАДКІВ	ОПЛАЧЕНО
АМБУЛАТОРНІ ПОСЛУГИ	21	4 183	2 967 195 ₴
Бронхоскопія	3	279	299 105 ₴
Гістероскопія	3	41	102 604 ₴
Езофагогастродуоденоскопія	16	2 111	1 622 898 ₴
Колоноскопія	11	599	608 026 ₴
Мамографія	3	990	202 079 ₴
Цистоскопія	5	163	132 483 ₴
СТАЦІОНАРНІ ПОСЛУГИ	27	10 528	133 638 542 ₴
Медична допомога новонародженим у складних неонатальних випадках	5	521	17 503 792 ₴
Медична допомога при гострому інфаркті міокарда	3	458	11 165 642 ₴
Медична допомога при гострому мозковому інсульті в стаціонарних умовах	14	1 693	41 052 457 ₴
Медична допомога при пологах	22	7 856	63 916 652 ₴
УСЬОГО	32	14 711	136 605 737 ₴

Кількість
пролікованих випадківСуми оплат
за надані послуги

 амбулаторні
послуги

 стаціонарні
послуги

АМБУЛАТОРНІ

2 967 195 ₴

СТАЦІОНАРНІ

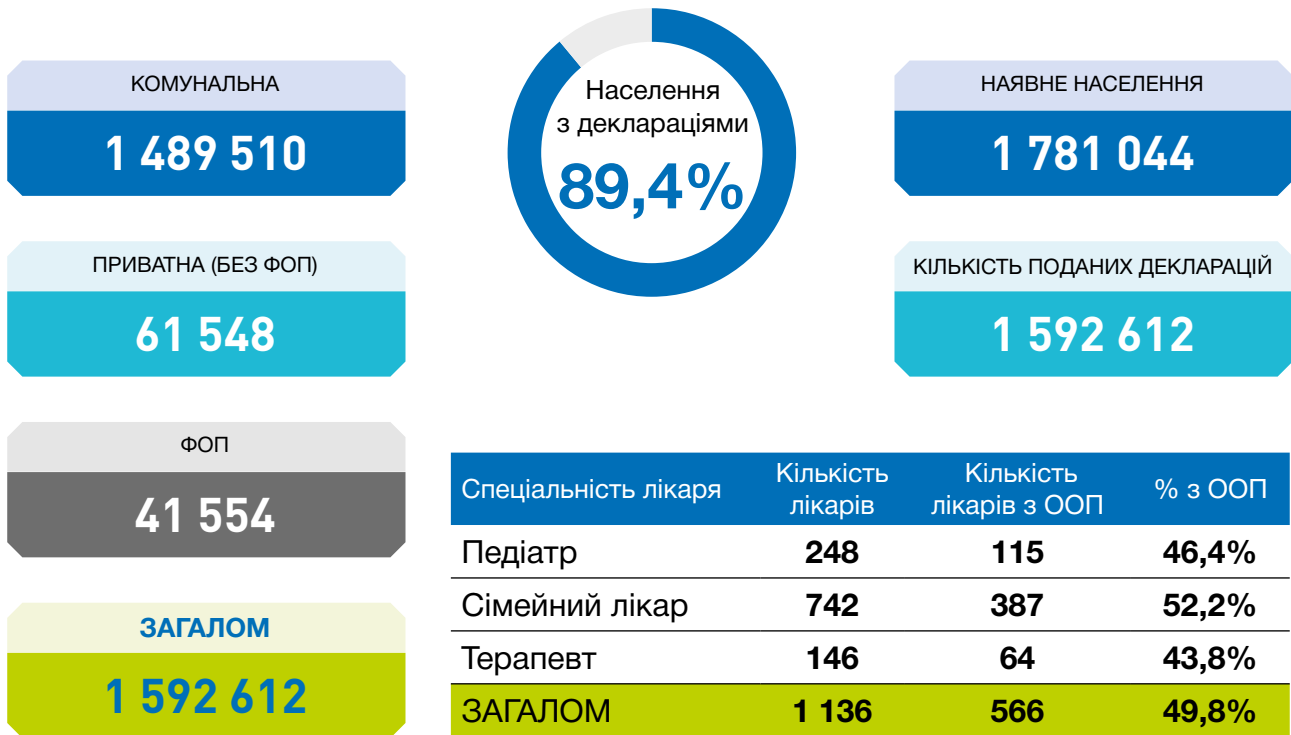
133 638 542 ₴

ЗАГАЛОМ

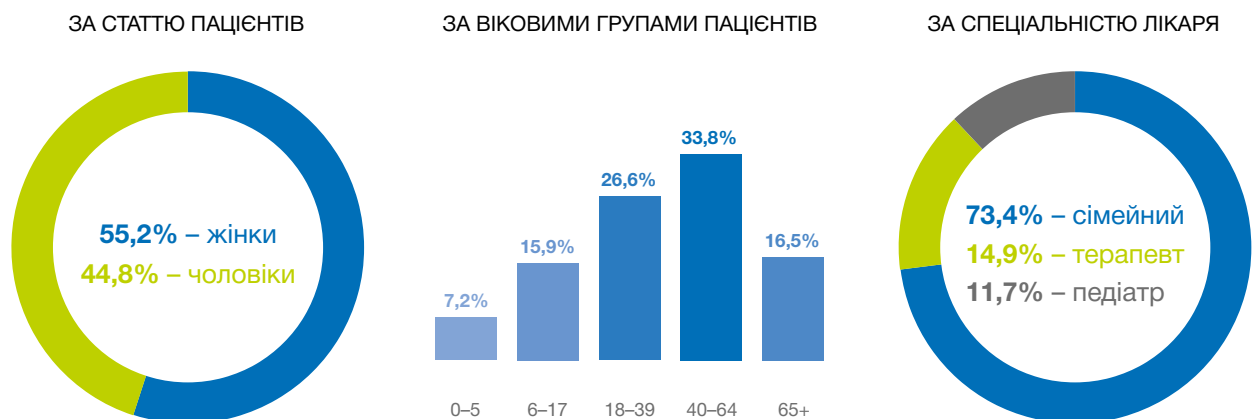
136 605 737 ₴



Декларації, подані лікарям ПМД



Розподіл декларацій



Проліковані випадки за пріоритетними групами послуг

Кількість надавачів, що надали послуги за пріоритетними групами	Загальна кількість наданих послуг	Кількість наданих амбулаторних послуг	Кількість наданих стаціонарних послуг
---	--------------------------------------	--	--

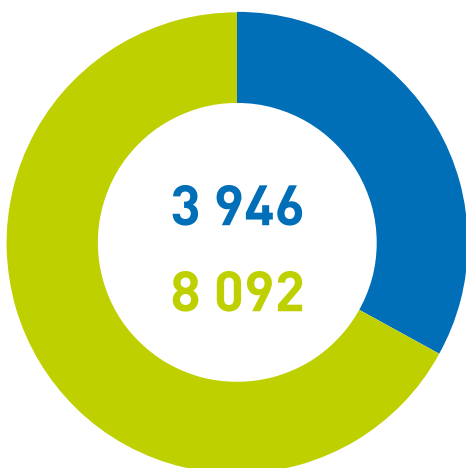
31


12 038


3 946

8 092

ГРУПИ ПОСЛУГ	НАДАВАЧІВ	ВИПАДКІВ	ОПЛАЧЕНО
АМБУЛАТОРНІ ПОСЛУГИ	21	3 946	2 136 781 ₴
Бронхоскопія	2	13	12 594 ₴
Гістероскопія	3	51	107 813 ₴
Езофагогастродуоденоскопія	18	1 849	1 417 867 ₴
Колоноскопія	10	223	214 128 ₴
Мамографія	7	1 786	364 558 ₴
Цистоскопія	4	24	19 820 ₴
СТАЦІОНАРНІ ПОСЛУГИ	25	8 092	113 112 272 ₴
Медична допомога новонародженим у складних неонатальних випадках	5	605	19 260 483 ₴
Медична допомога при гострому інфаркті міокарда	1	75	1 665 624 ₴
Медична допомога при гострому мозковому інсульті в стаціонарних умовах	6	1 943	47 690 216 ₴
Медична допомога при пологах	21	5 469	44 495 948 ₴
УСЬОГО	31	12 038	115 249 052 ₴

Кількість
пролікованих випадківСуми оплат
за надані послуги

 амбулаторні
послуги

 стаціонарні
послуги

АМБУЛАТОРНІ

2 136 781 ₴

СТАЦІОНАРНІ

113 112 272 ₴

ЗАГАЛОМ

115 249 052 ₴





Декларації, подані лікарям ПМД



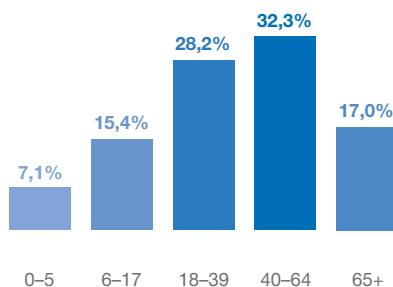
Спеціальність лікаря	Кількість лікарів	Кількість лікарів з ООП	% з ООП
Педіатр	567	246	43,4%
Сімейний лікар	940	538	57,2%
Терапевт	272	77	28,3%
ЗАГАЛОМ	1 779	861	48,4%

Розподіл декларацій

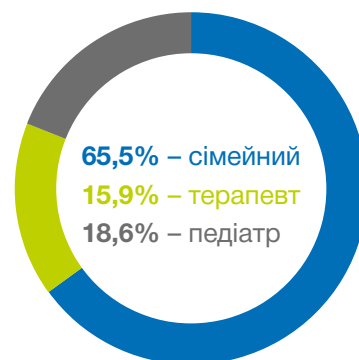
ЗА СТАТТЮ ПАЦІЄНТІВ



ЗА ВІКОВИМИ ГРУПАМИ ПАЦІЄНТІВ



ЗА СПЕЦІАЛЬНІСТЮ ЛІКАРЯ



Примітка. Дані про загальну кількість поданих декларацій, які зареєстровано в ЕСОЗ, наведено станом на 31.12.2020.



Проліковані випадки за пріоритетними групами послуг

Кількість надавачів, що надали послуги за пріоритетними групами Загальна кількість наданих послуг Кількість наданих амбулаторних послуг Кількість наданих стаціонарних послуг

42

60 474

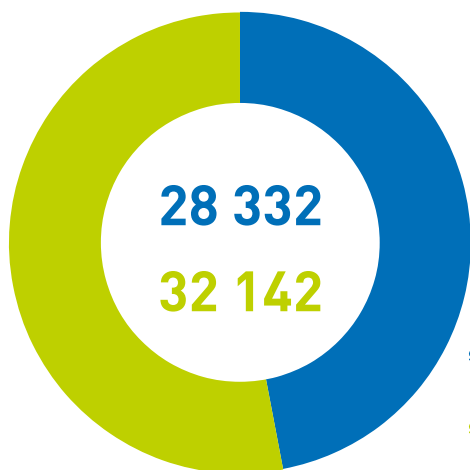
28 332

32 142

ГРУПИ ПОСЛУГ	НАДАВАЧІВ	ВИПАДКІВ	ОПЛАЧЕНО
АМБУЛАТОРНІ ПОСЛУГИ	31	28 332	12 143 158 €
Бронхоскопія	7	246	275 952 €
Гістероскопія	9	274	640 392 €
Езофагогастродуоденоскопія	17	6 376	4 980 934 €
Колоноскопія	15	1 589	1 624 108 €
Мамографія	18	18 906	3 859 093 €
Цистоскопія	9	941	762 679 €
СТАЦІОНАРНІ ПОСЛУГИ	22	32 142	467 766 696 €
Медична допомога новонародженим у складних неонатальних випадках	11	4 823	140 744 970 €
Медична допомога при гострому інфаркті міокарда	3	1 265	31 512 958 €
Медична допомога при гострому мозковому інсульті в стаціонарних умовах	11	5 028	124 440 601 €
Медична допомога при пологах	9	21 026	171 068 167 €
УСЬОГО	42	60 474	479 909 854 €

Кількість пролікованих випадків

Суми оплат за надані послуги



амбулаторні послуги
 стаціонарні послуги

АМБУЛАТОРНІ

12 143 158 €

СТАЦІОНАРНІ

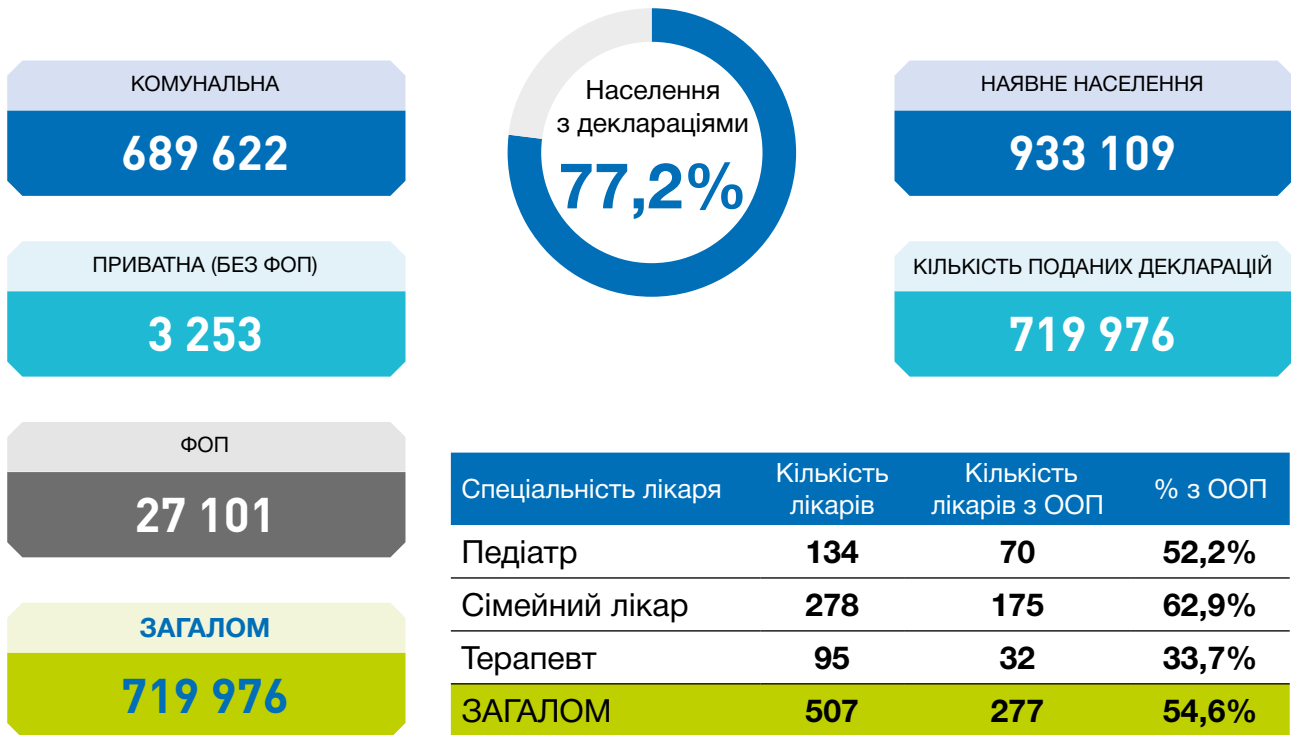
467 766 696 €

ЗАГАЛОМ

479 909 854 €



Декларації, подані лікарям ПМД

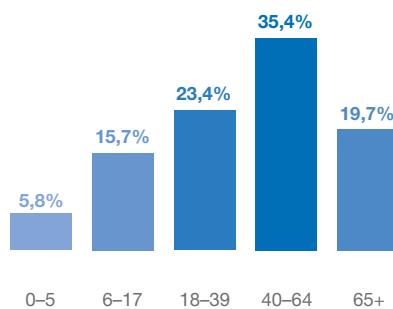


Розподіл декларацій

ЗА СТАТТЮ ПАЦІЄНТІВ



ЗА ВІКОВИМИ ГРУПАМИ ПАЦІЄНТІВ



ЗА СПЕЦІАЛЬНІСТЮ ЛІКАРЯ



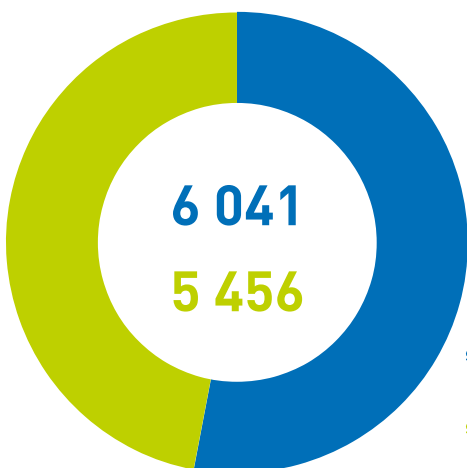
Примітка. Дані про загальну кількість поданих декларацій, які зареєстровано в ЕСОЗ, наведено станом на 31.12.2020.

Проліковані випадки за пріоритетними групами послуг

Кількість надавачів, що надали послуги за пріоритетними групами	Загальна кількість наданих послуг	Кількість наданих амбулаторних послуг	Кількість наданих стаціонарних послуг
25	11 497	6 041	5 456

ГРУПИ ПОСЛУГ	НАДАВАЧІВ	ВИПАДКІВ	ОПЛАЧЕНО
АМБУЛАТОРНІ ПОСЛУГИ	20	6 041	2 685 420 ₴
Бронхоскопія	4	287	300 413 ₴
Гістероскопія	1	4	9 926 ₴
Езофагогастродуоденоскопія	13	1 555	1 219 806 ₴
Колоноскопія	5	273	281 477 ₴
Мамографія	9	3 801	775 860 ₴
Цистоскопія	2	121	97 938 ₴
СТАЦІОНАРНІ ПОСЛУГИ	16	5 456	81 992 274 ₴
Медична допомога новонародженим у складних неонатальних випадках	4	348	11 179 463 ₴
Медична допомога при гострому інфаркті міокарда	2	409	10 903 515 ₴
Медична допомога при гострому мозковому інсульті в стаціонарних умовах	6	1 269	32 002 712 ₴
Медична допомога при пологах	13	3 430	27 906 583 ₴
УСЬОГО	25	11 497	84 677 693 ₴

Кількість пролікованих випадків



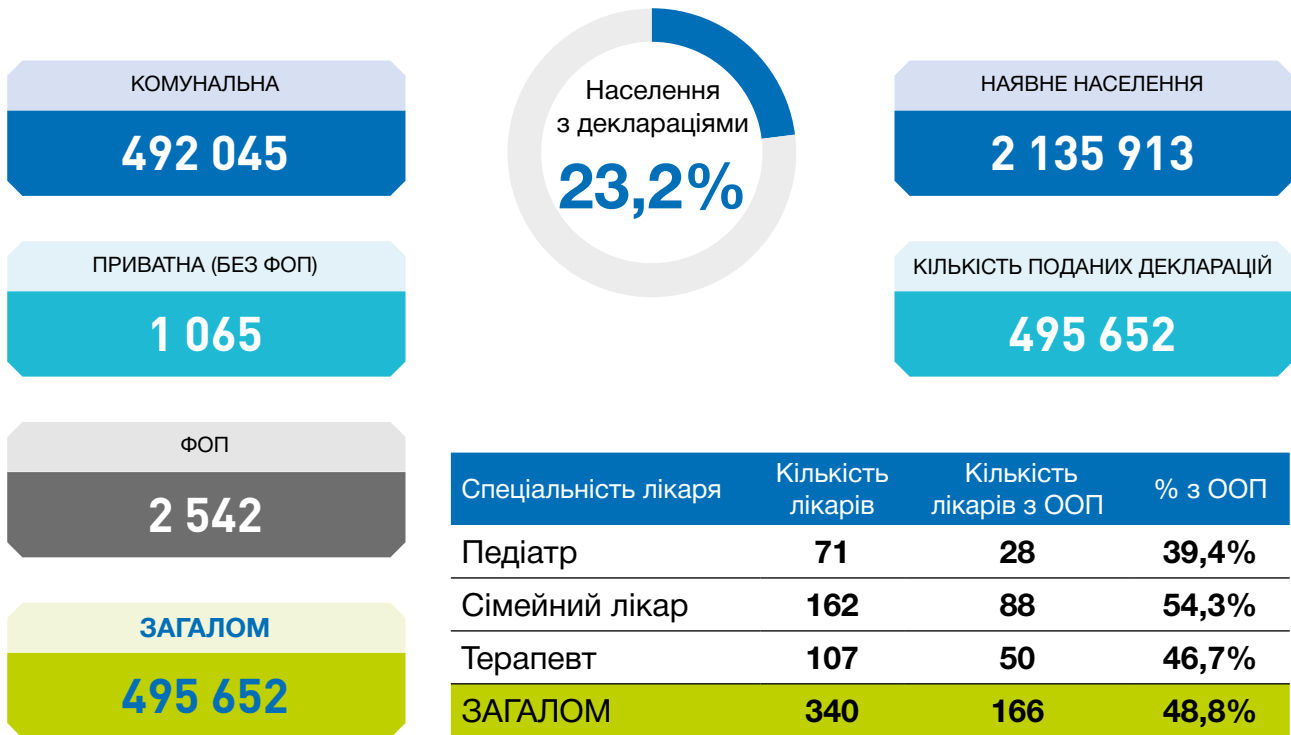
амбулаторні послуги
 стаціонарні послуги

Суми оплат за надані послуги

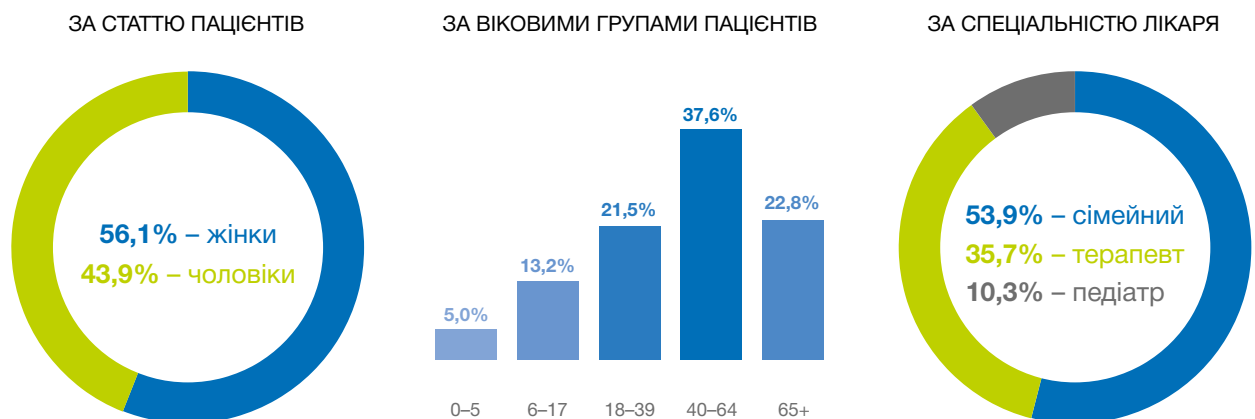
АМБУЛАТОРНІ	2 685 420 ₴
СТАЦІОНАРНІ	81 992 274 ₴
ЗАГАЛОМ	84 677 693 ₴



Декларації, подані лікарям ПМД



Розподіл декларацій



Проліковані випадки за пріоритетними групами послуг

Кількість надавачів, що надали послуги за пріоритетними групами	Загальна кількість наданих послуг	Кількість наданих амбулаторних послуг	Кількість наданих стаціонарних послуг
---	--------------------------------------	--	--

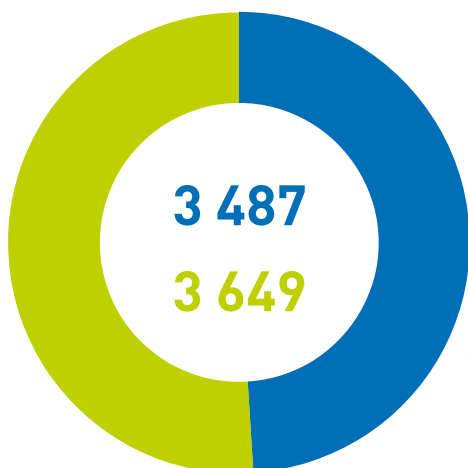
16


7 136


3 487

3 649

ГРУПИ ПОСЛУГ	НАДАВАЧІВ	ВИПАДКІВ	ОПЛАЧЕНО
АМБУЛАТОРНІ ПОСЛУГИ	13	3 487	1 868 404 ₴
Бронхоскопія	3	89	96 731 ₴
Гістероскопія	4	141	324 619 ₴
Езофагогастродуоденоскопія	11	940	736 815 ₴
Колоноскопія	7	251	255 094 ₴
Мамографія	5	2 012	410 689 ₴
Цистоскопія	4	54	44 455 ₴
СТАЦІОНАРНІ ПОСЛУГИ	10	3 649	57 843 200 ₴
Медична допомога новонародженим у складних неонатальних випадках	3	319	9 553 566 ₴
Медична допомога при гострому інфаркті міокарда	2	249	6 438 899 ₴
Медична допомога при гострому мозковому інсульті в стаціонарних умовах	5	1 025	25 123 057 ₴
Медична допомога при пологах	8	2 056	16 727 678 ₴
УСЬОГО	16	7 136	59 711 604 ₴

Кількість
пролікованих випадківСуми оплат
за надані послуги

 амбулаторні
послуги

 стаціонарні
послуги

АМБУЛАТОРНІ

1 868 404 ₴

СТАЦІОНАРНІ

57 843 200 ₴

ЗАГАЛОМ

59 711 604 ₴



Декларації, подані лікарям ПМД



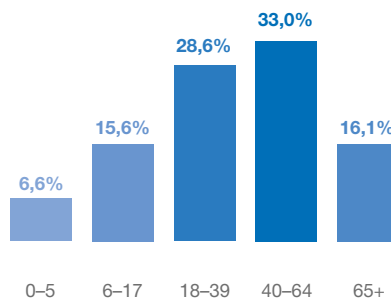
Спеціальність лікаря	Кількість лікарів	Кількість лікарів з ООП	% з ООП
Педіатр	305	85	27,9%
Сімейний лікар	1 244	409	32,9%
Терапевт	252	32	12,7%
ЗАГАЛОМ	1 801	526	29,2%

Розподіл декларацій

ЗА СТАТТЮ ПАЦІЄНТІВ



ЗА ВІКОВИМИ ГРУПАМИ ПАЦІЄНТІВ

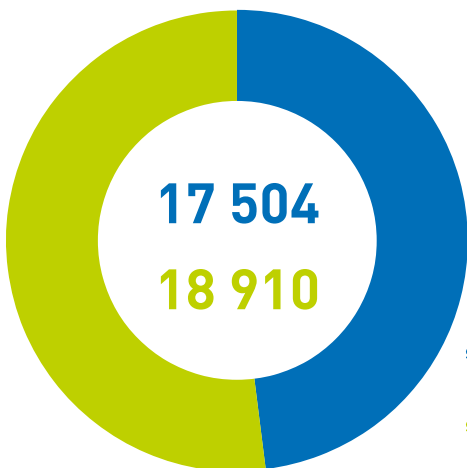


ЗА СПЕЦІАЛЬНІСТЮ ЛІКАРЯ



Проліковані випадки за пріоритетними групами послуг

Кількість надавачів, що надали послуги за пріоритетними групами	Загальна кількість наданих послуг	Кількість наданих амбулаторних послуг	Кількість наданих стаціонарних послуг
51	36 414	17 504	18 910
ГРУПИ ПОСЛУГ			
ГРУПИ ПОСЛУГ	НАДАВАЧІВ	ВИПАДКІВ	ОПЛАЧЕНО
АМБУЛАТОРНІ ПОСЛУГИ	35	17 504	9 341 233 ₴
Бронхоскопія	8	502	513 104 ₴
Гістероскопія	6	171	358 820 ₴
Езофагогастродуоденоскопія	30	5 991	4 584 288 ₴
Колоноскопія	20	1 876	1 835 216 ₴
Мамографія	10	8 622	1 759 923 ₴
Цистоскопія	14	342	289 881 ₴
СТАЦІОНАРНІ ПОСЛУГИ	35	18 910	261 413 350 ₴
Медична допомога новонародженим у складних неонатальних випадках	7	1 698	58 568 830 ₴
Медична допомога при гострому інфаркті міокарда	4	1 089	28 739 026 ₴
Медична допомога при гострому мозковому інсульті в стаціонарних умовах	8	2 612	64 179 592 ₴
Медична допомога при пологах	27	13 511	109 925 901 ₴
УСЬОГО	51	36 414	270 754 582 ₴

Кількість
пролікованих випадківСуми оплат
за надані послуги

- амбулаторні послуги
- стаціонарні послуги

АМБУЛАТОРНІ

9 341 233 ₴

СТАЦІОНАРНІ

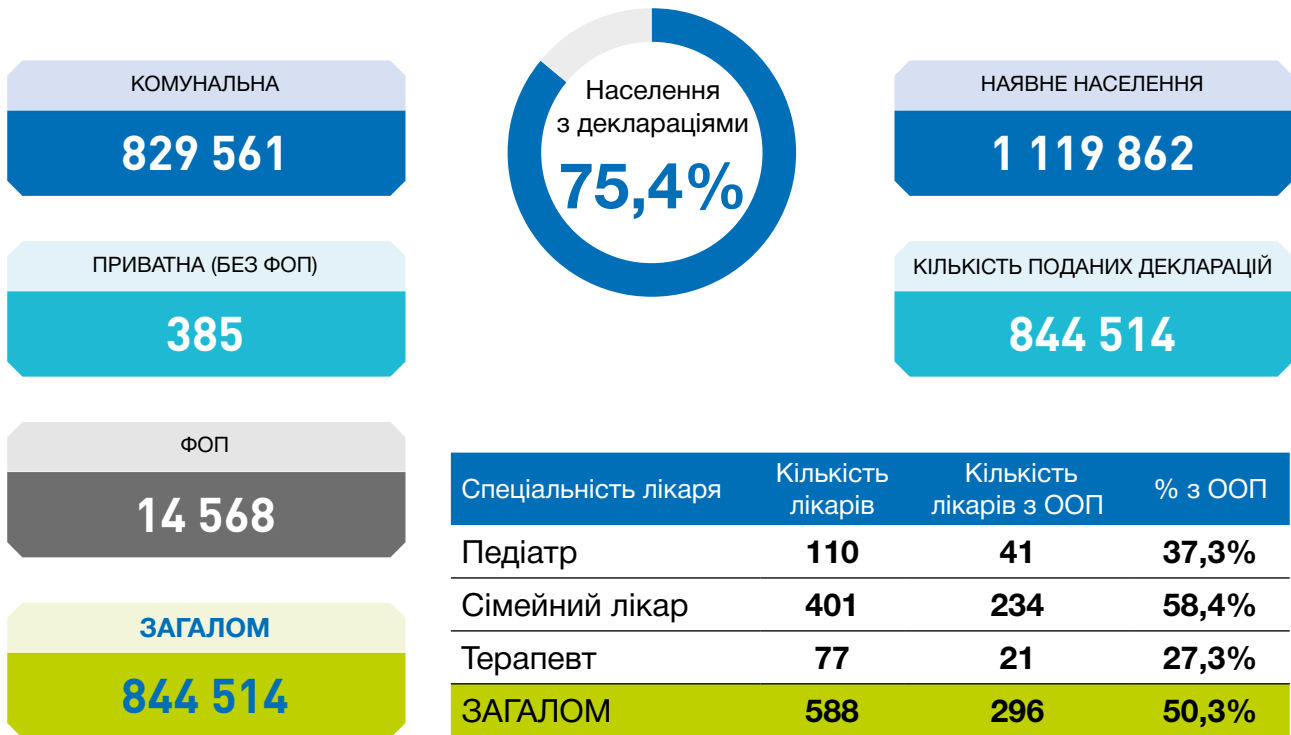
261 413 350 ₴

ЗАГАЛОМ

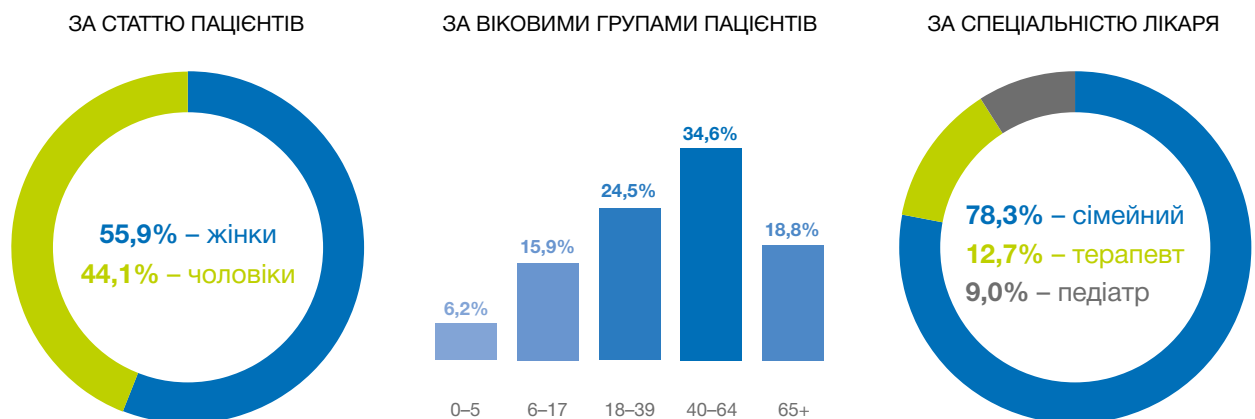
270 754 582 ₴



Декларації, подані лікарям ПМД



Розподіл декларацій



Примітка. Дані про загальну кількість поданих декларацій, які зареєстровано в ЕСОЗ, наведено станом на 31.12.2020.

Проліковані випадки за пріоритетними групами послуг

Кількість надавачів, що надали послуги за пріоритетними групами	Загальна кількість наданих послуг	Кількість наданих амбулаторних послуг	Кількість наданих стаціонарних послуг
---	--------------------------------------	--	--

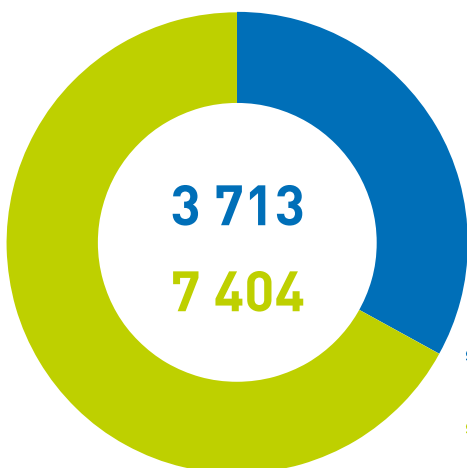
22


11 117


3 713

7 404

ГРУПИ ПОСЛУГ	НАДАВАЧІВ	ВИПАДКІВ	ОПЛАЧЕНО
АМБУЛАТОРНІ ПОСЛУГИ	18	3 713	2 568 833 ₴
Бронхоскопія	4	189	193 946 ₴
Гістероскопія	6	149	345 847 ₴
Езофагогастродуоденоскопія	12	1 786	1 371 434 ₴
Колоноскопія	8	378	373 320 ₴
Мамографія	3	1 149	234 534 ₴
Цистоскопія	1	62	49 751 ₴
СТАЦІОНАРНІ ПОСЛУГИ	15	7 404	104 815 402 ₴
Медична допомога новонародженим у складних неонатальних випадках	3	559	19 074 694 ₴
Медична допомога при гострому інфаркті міокарда	2	235	6 313 625 ₴
Медична допомога при гострому мозковому інсульті в стаціонарних умовах	7	1 578	38 486 580 ₴
Медична допомога при пологах	11	5 032	40 940 503 ₴
УСЬОГО	22	11 117	107 384 235 ₴

Кількість
пролікованих випадківСуми оплат
за надані послуги

 амбулаторні
послуги

 стаціонарні
послуги

АМБУЛАТОРНІ

2 568 833 ₴

СТАЦІОНАРНІ

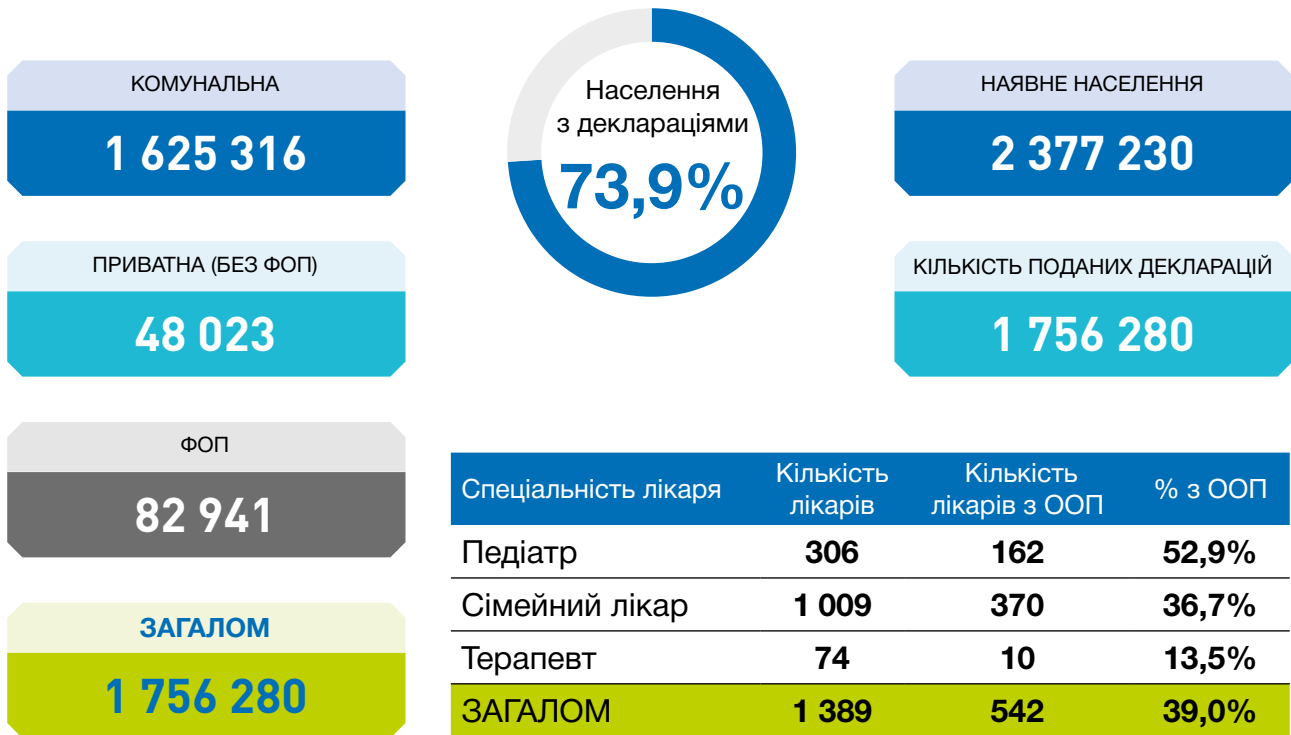
104 815 402 ₴

ЗАГАЛОМ

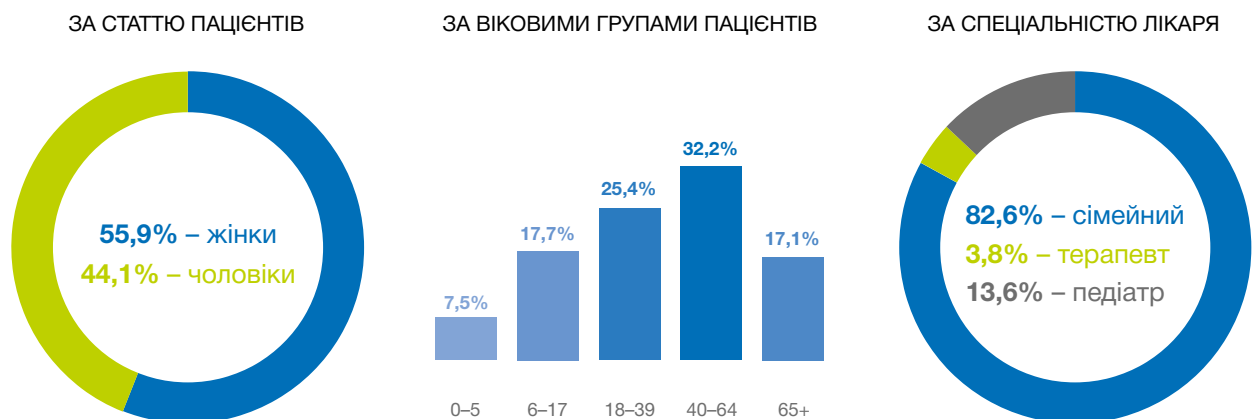
107 384 235 ₴



Декларації, подані лікарям ПМД



Розподіл декларацій



Проліковані випадки за пріоритетними групами послуг

Кількість надавачів, що надали послуги за пріоритетними групами	Загальна кількість наданих послуг	Кількість наданих амбулаторних послуг	Кількість наданих стаціонарних послуг
---	--------------------------------------	--	--

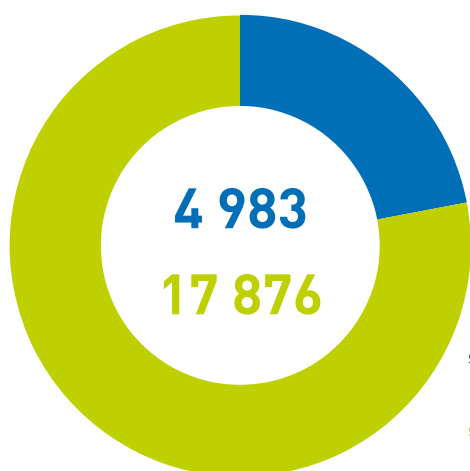
43


22 859


4 983

17 876

ГРУПИ ПОСЛУГ	НАДАВАЧІВ	ВИПАДКІВ	ОПЛАЧЕНО
АМБУЛАТОРНІ ПОСЛУГИ	29	4 983	3 613 679 ₴
Бронхоскопія	4	122	128 700 ₴
Гістероскопія	13	177	431 842 ₴
Езофагогастродуоденоскопія	23	2 233	1 845 767 ₴
Колоноскопія	10	643	696 140 ₴
Мамографія	10	1 576	321 693 ₴
Цистоскопія	6	232	189 536 ₴
СТАЦІОНАРНІ ПОСЛУГИ	30	17 876	244 371 990 ₴
Медична допомога новонародженим у складних неонатальних випадках	8	1 409	50 015 234 ₴
Медична допомога при гострому інфаркті міокарда	3	803	20 607 762 ₴
Медична допомога при гострому мозковому інсульті в стаціонарних умовах	9	2 777	68 899 975 ₴
Медична допомога при пологах	23	12 887	104 849 019 ₴
УСЬОГО	43	22 859	247 985 668 ₴

Кількість
пролікованих випадківСуми оплат
за надані послуги

 амбулаторні
послуги

 стаціонарні
послуги

АМБУЛАТОРНІ

3 613 679 ₴

СТАЦІОНАРНІ

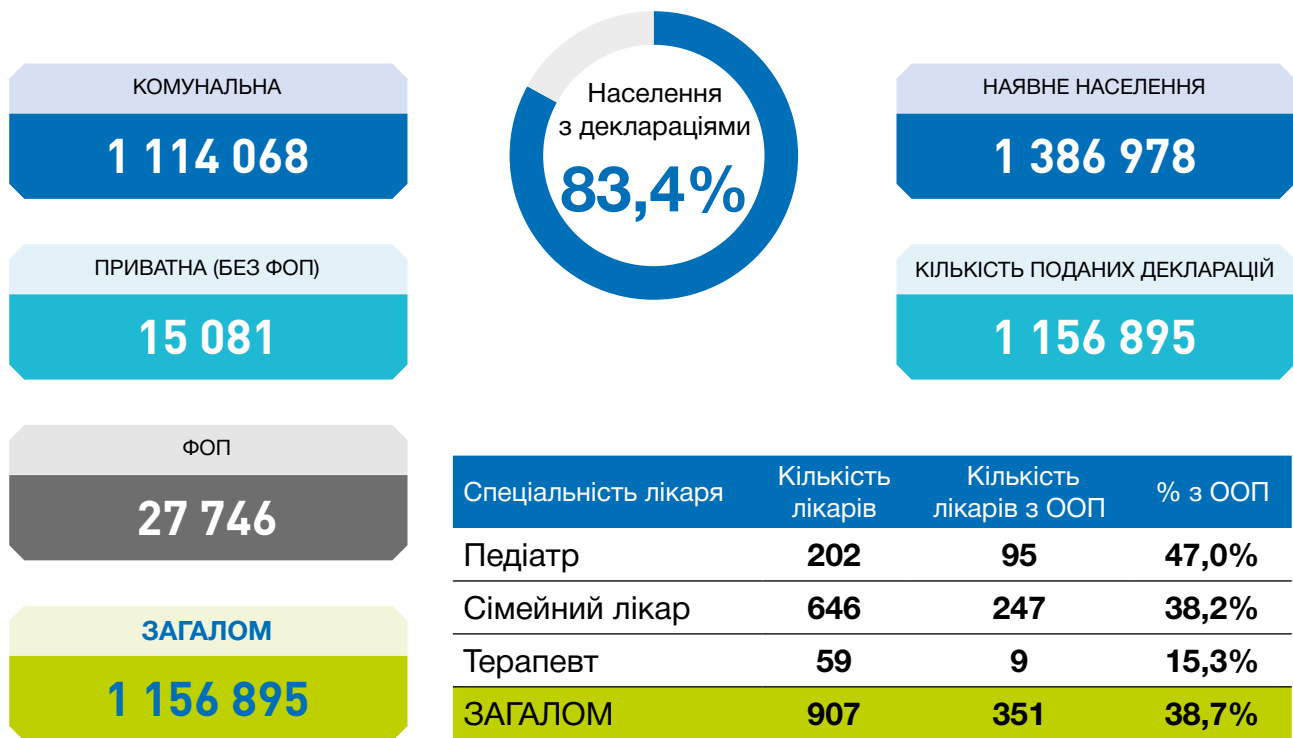
244 371 990 ₴

ЗАГАЛОМ

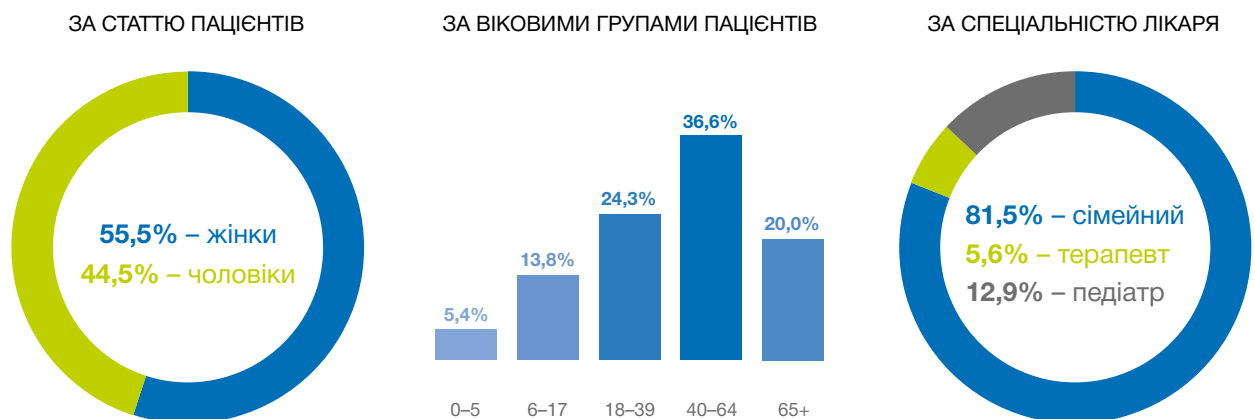
247 985 668 ₴



Декларації, подані лікарям ПМД



Розподіл декларацій



Примітка. Дані про загальну кількість поданих декларацій, які зареєстровано в ЕСОЗ, наведено станом на 31.12.2020.

Проліковані випадки за пріоритетними групами послуг

Кількість надавачів, що надали послуги за пріоритетними групами	Загальна кількість наданих послуг	Кількість наданих амбулаторних послуг	Кількість наданих стаціонарних послуг
---	--------------------------------------	--	--

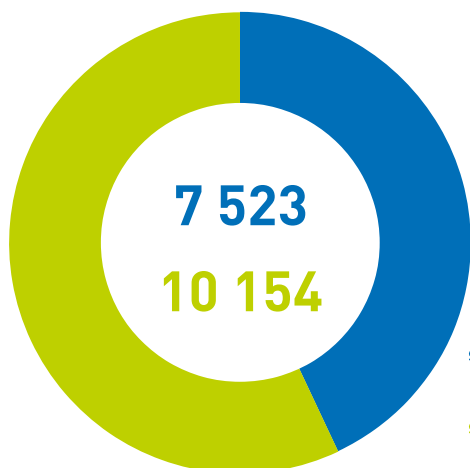
30


17 677


7 523

10 154

ГРУПИ ПОСЛУГ	НАДАВАЧІВ	ВИПАДКІВ	ОПЛАЧЕНО
АМБУЛАТОРНІ ПОСЛУГИ	22	7 523	3 690 372 ₴
Бронхоскопія	3	29	28 094 ₴
Гістероскопія	6	197	403 734 ₴
Езофагогастродуоденоскопія	17	1 946	1 508 409 ₴
Колоноскопія	13	749	760 516 ₴
Мамографія	4	4 518	922 214 ₴
Цистоскопія	4	84	67 405 ₴
СТАЦІОНАРНІ ПОСЛУГИ	18	10 154	155 638 359 ₴
Медична допомога новонародженим у складних неонатальних випадках	5	1 556	43 925 013 ₴
Медична допомога при гострому інфаркті міокарда	3	669	16 784 888 ₴
Медична допомога при гострому мозковому інсульті в стаціонарних умовах	3	1 817	45 201 042 ₴
Медична допомога при пологах	12	6 112	49 727 415 ₴
УСЬОГО	30	17 677	159 328 731 ₴

Кількість
пролікованих випадківСуми оплат
за надані послуги

 амбулаторні
послуги

 стаціонарні
послуги

АМБУЛАТОРНІ

3 690 372 ₴

СТАЦІОНАРНІ

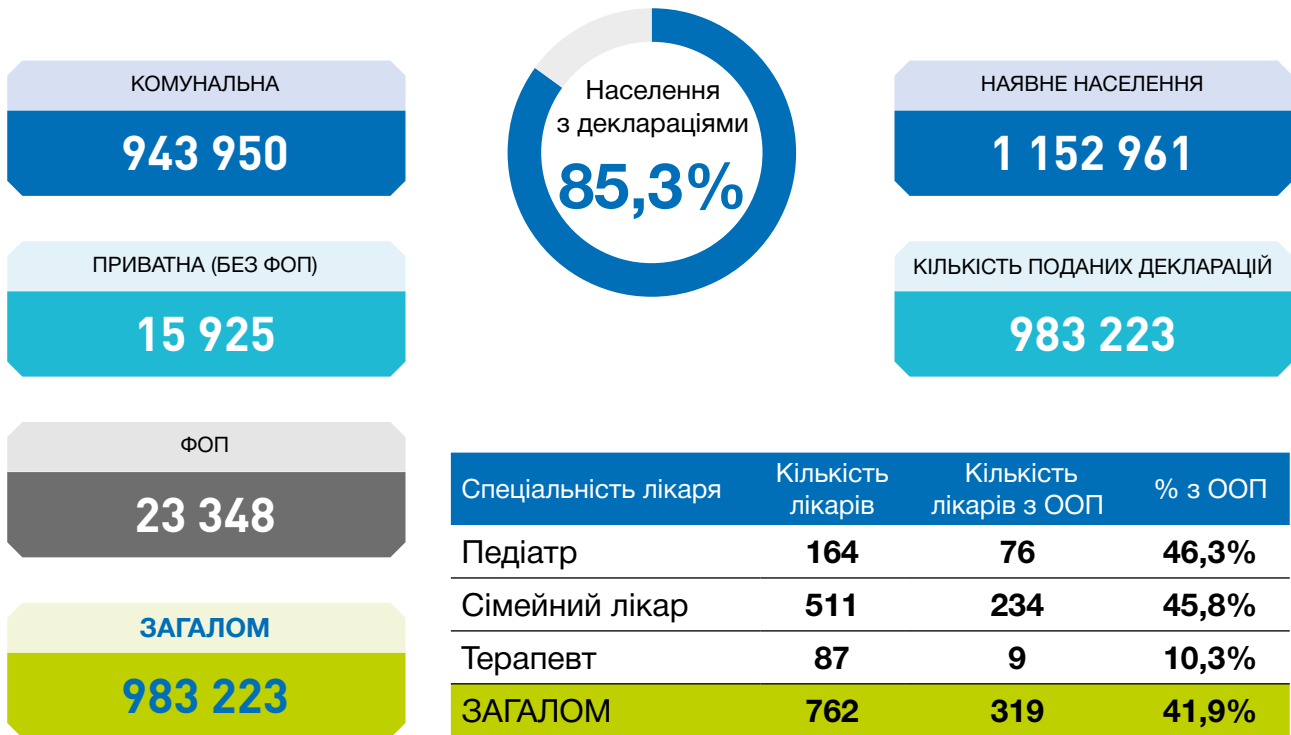
155 638 359 ₴

ЗАГАЛОМ

159 328 731 ₴



Декларації, подані лікарям ПМД

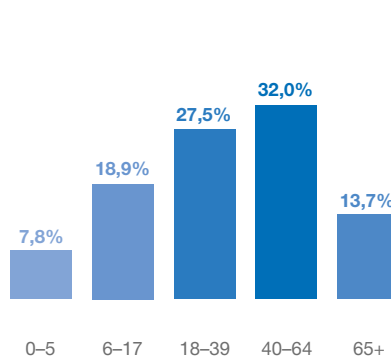


Розподіл декларацій

ЗА СТАТТЮ ПАЦІЄНТІВ



ЗА ВІКОВИМИ ГРУПАМИ ПАЦІЄНТІВ



ЗА СПЕЦІАЛЬНІСТЮ ЛІКАРЯ



Проліковані випадки за пріоритетними групами послуг

Кількість надавачів, що надали послуги за пріоритетними групами	Загальна кількість наданих послуг	Кількість наданих амбулаторних послуг	Кількість наданих стаціонарних послуг
---	--------------------------------------	--	--

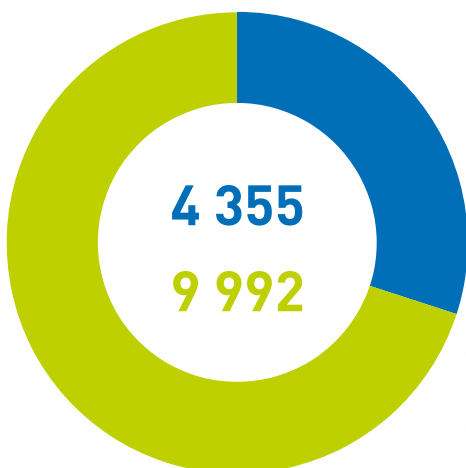
26


14 347


4 355

9 992

ГРУПИ ПОСЛУГ	НАДАВАЧІВ	ВИПАДКІВ	ОПЛАЧЕНО
АМБУЛАТОРНІ ПОСЛУГИ	17	4 355	3 359 972 ₴
Бронхоскопія	2	22	21 313 ₴
Гістероскопія	3	42	101 130 ₴
Езофагогастродуоденоскопія	15	2 969	2 354 129 ₴
Колоноскопія	9	699	710 016 ₴
Мамографія	3	565	115 328 ₴
Цистоскопія	2	58	58 056 ₴
СТАЦІОНАРНІ ПОСЛУГИ	20	9 992	129 308 693 ₴
Медична допомога новонародженим у складних неонатальних випадках	6	1 058	32 020 020 ₴
Медична допомога при гострому інфаркті міокарда	2	491	12 384 911 ₴
Медична допомога при гострому мозковому інсульті в стаціонарних умовах	5	980	24 184 571 ₴
Медична допомога при пологах	16	7 463	60 719 192 ₴
УСЬОГО	26	14 347	132 668 666 ₴

Кількість
пролікованих випадківСуми оплат
за надані послуги

 амбулаторні
послуги

 стаціонарні
послуги

АМБУЛАТОРНІ

3 359 972 ₴

СТАЦІОНАРНІ

129 308 693 ₴

ЗАГАЛОМ

132 668 666 ₴



Декларації, подані лікарям ПМД

КОМУНАЛЬНА

832 064

ПРИВАТНА (БЕЗ ФОП)

46 715

ФОП

19 490

ЗАГАЛОМ

898 269

Населення
з деклараціями

84,1%

НАЯВНЕ НАСЕЛЕННЯ

1 068 247

КІЛЬКІСТЬ ПОДАНИХ ДЕКЛАРАЦІЙ

898 269

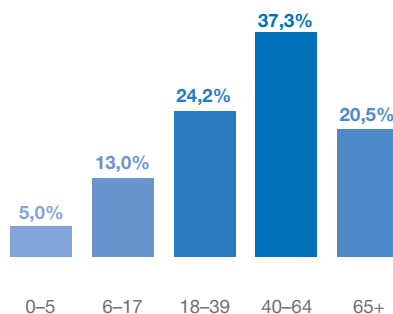
Спеціальність лікаря	Кількість лікарів	Кількість лікарів з ООП	% з ООП
Педіатр	139	59	42,4%
Сімейний лікар	403	133	33,0%
Терапевт	169	38	22,5%
ЗАГАЛОМ	711	230	32,3%

Розподіл декларацій

ЗА СТАТТЮ ПАЦІЄНТІВ



ЗА ВІКОВИМИ ГРУПАМИ ПАЦІЄНТІВ



ЗА СПЕЦІАЛЬНІСТЮ ЛІКАРЯ



Проліковані випадки за пріоритетними групами послуг

Кількість надавачів, що надали послуги за пріоритетними групами	Загальна кількість наданих послуг	Кількість наданих амбулаторних послуг	Кількість наданих стаціонарних послуг
---	--------------------------------------	--	--

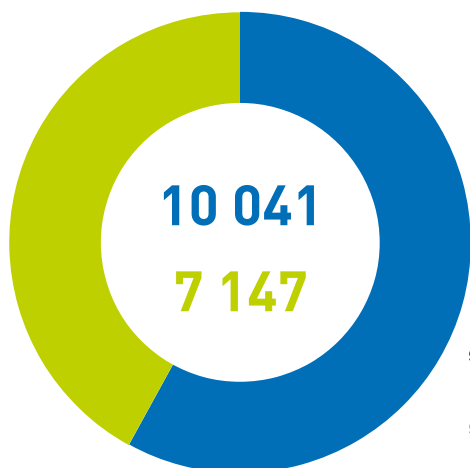
23


17 188


10 041

7 147

ГРУПИ ПОСЛУГ	НАДАВАЧІВ	ВИПАДКІВ	ОПЛАЧЕНО
АМБУЛАТОРНІ ПОСЛУГИ	17	10 041	5 364 537 ₴
Бронхоскопія	4	505	558 733 ₴
Гістероскопія	7	168	385 946 ₴
Езофагогастродуоденоскопія	12	2 670	2 189 309 ₴
Колоноскопія	8	906	977 098 ₴
Мамографія	9	5 681	1 159 606 ₴
Цистоскопія	4	111	93 845 ₴
СТАЦІОНАРНІ ПОСЛУГИ	14	7 147	113 844 410 ₴
Медична допомога новонародженим у складних неонатальних випадках	3	722	22 457 639 ₴
Медична допомога при гострому інфаркті міокарда	2	366	8 959 969 ₴
Медична допомога при гострому мозковому інсульті в стаціонарних умовах	7	2 011	49 492 153 ₴
Медична допомога при пологах	9	4 048	32 934 649 ₴
УСЬОГО	23	17 188	119 208 947 ₴

Кількість
пролікованих випадківСуми оплат
за надані послуги

 амбулаторні
послуги

 стаціонарні
послуги

АМБУЛАТОРНІ

5 364 537 ₴

СТАЦІОНАРНІ

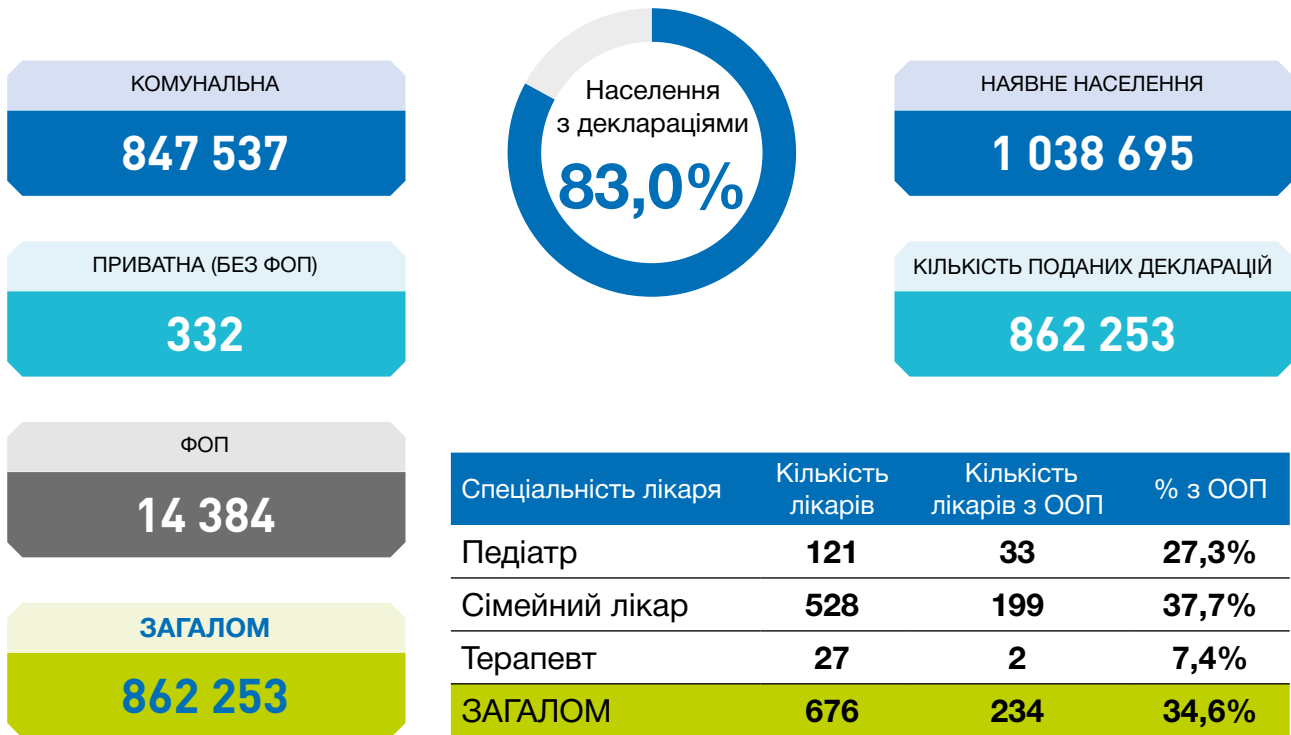
113 844 410 ₴

ЗАГАЛОМ

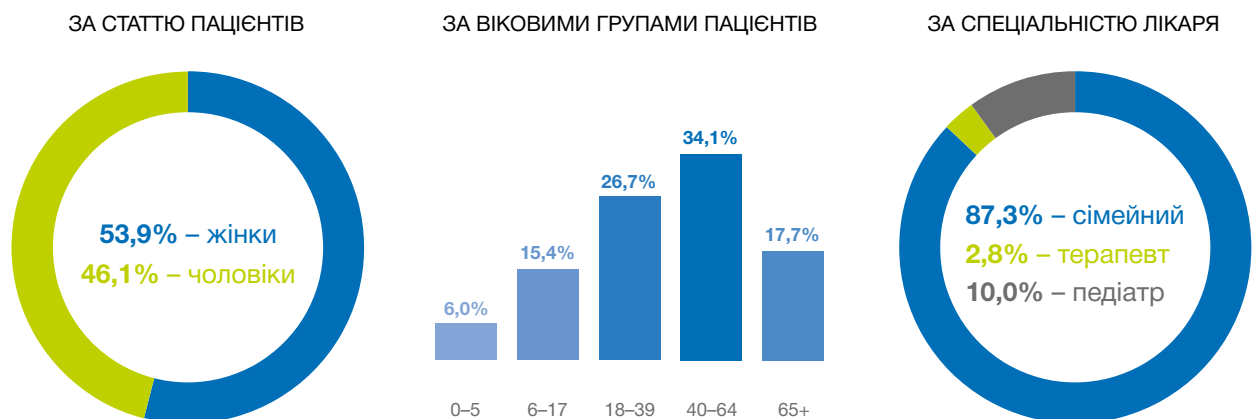
119 208 947 ₴



Декларації, подані лікарям ПМД



Розподіл декларацій



Проліковані випадки за пріоритетними групами послуг

Кількість надавачів, що надали послуги за пріоритетними групами	Загальна кількість наданих послуг	Кількість наданих амбулаторних послуг	Кількість наданих стаціонарних послуг
---	--------------------------------------	--	--

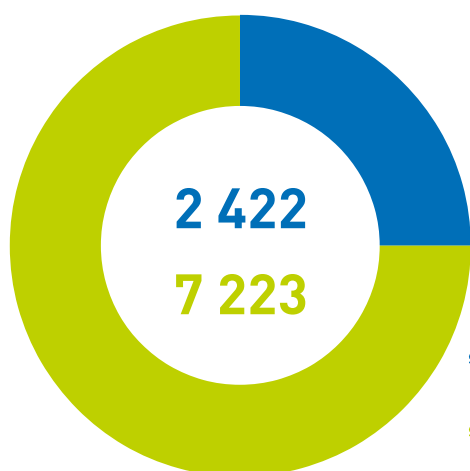
25


9 645


2 422

7 223

ГРУПИ ПОСЛУГ	НАДАВАЧІВ	ВИПАДКІВ	ОПЛАЧЕНО
АМБУЛАТОРНІ ПОСЛУГИ	17	2 422	1 947 271 ₴
Бронхоскопія	1	3	3 245 ₴
Гістероскопія	3	121	270 860 ₴
Езофагогастродуоденоскопія	14	1 668	1 317 881 ₴
Колоноскопія	9	228	228 429 ₴
Мамографія	6	329	67 155 ₴
Цистоскопія	4	73	59 702 ₴
СТАЦІОНАРНІ ПОСЛУГИ	21	7 223	97 074 095 ₴
Медична допомога новонародженим у складних неонатальних випадках	3	646	20 112 742 ₴
Медична допомога при гострому інфаркті міокарда	4	362	9 333 267 ₴
Медична допомога при гострому мозковому інсульті в стаціонарних умовах	7	1 037	25 499 724 ₴
Медична допомога при пологах	18	5 178	42 128 363 ₴
УСЬОГО	25	9 645	99 021 366 ₴

Кількість
пролікованих випадківСуми оплат
за надані послуги

 амбулаторні
послуги

 стаціонарні
послуги

АМБУЛАТОРНІ

1 947 271 ₴

СТАЦІОНАРНІ

97 074 095 ₴

ЗАГАЛОМ

99 021 366 ₴



Декларації, подані лікарям ПМД

КОМУНАЛЬНА

2 111 647

ПРИВАТНА (БЕЗ ФОП)

10 404

ФОП

22 408

ЗАГАЛОМ

2 144 459

Населення
з деклараціями

80,7%

НАЯВНЕ НАСЕЛЕННЯ

2 658 461

КІЛЬКІСТЬ ПОДАНИХ ДЕКЛАРАЦІЙ

2 144 459

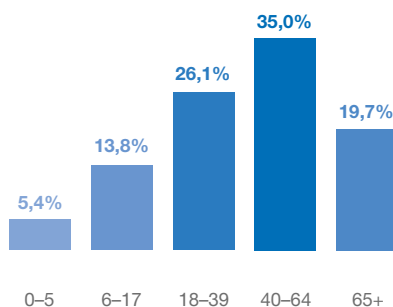
Спеціальність лікаря	Кількість лікарів	Кількість лікарів з ООП	% з ООП
Педіатр	319	123	38,6%
Сімейний лікар	744	345	46,4%
Терапевт	480	191	39,8%
ЗАГАЛОМ	1 543	659	42,7%

Розподіл декларацій

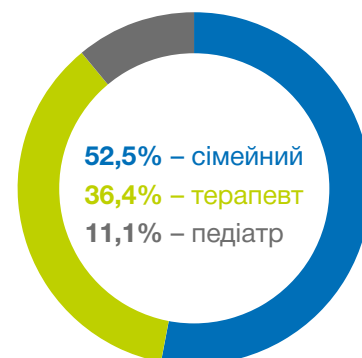
ЗА СТАТТЮ ПАЦІЄНТІВ



ЗА ВІКОВИМИ ГРУПАМИ ПАЦІЄНТІВ



ЗА СПЕЦІАЛЬНІСТЮ ЛІКАРЯ



Проліковані випадки за пріоритетними групами послуг

Кількість надавачів, що надали послуги за пріоритетними групами	Загальна кількість наданих послуг	Кількість наданих амбулаторних послуг	Кількість наданих стаціонарних послуг
---	--------------------------------------	--	--

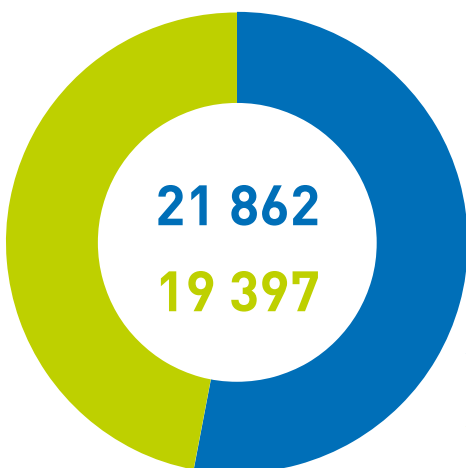
49


41 259


21 862

19 397

ГРУПИ ПОСЛУГ	НАДАВАЧІВ	ВИПАДКІВ	ОПЛАЧЕНО
АМБУЛАТОРНІ ПОСЛУГИ	40	21 862	8 351 967 ₴
Бронхоскопія	5	306	380 191 ₴
Гістероскопія	7	491	1 017 395 ₴
Езофагогастродуоденоскопія	18	2 573	2 067 288 ₴
Колоноскопія	10	817	850 141 ₴
Мамографія	29	17 100	3 490 452 ₴
Цистоскопія	6	575	546 501 ₴
СТАЦІОНАРНІ ПОСЛУГИ	26	19 397	304 571 670 ₴
Медична допомога новонародженим у складних неонатальних випадках	6	1 596	48 663 273 ₴
Медична допомога при гострому інфаркті міокарда	3	1 227	31 878 257 ₴
Медична допомога при гострому мозковому інсульті в стаціонарних умовах	9	5 311	132 394 033 ₴
Медична допомога при пологах	21	11 263	91 636 106 ₴
УСЬОГО	49	41 259	312 923 636 ₴

Кількість
пролікованих випадківСуми оплат
за надані послуги

 амбулаторні
послуги

 стаціонарні
послуги

АМБУЛАТОРНІ

8 351 967 ₴

СТАЦІОНАРНІ

304 571 670 ₴

ЗАГАЛОМ

312 923 636 ₴



Декларації, подані лікарям ПМД

КОМУНАЛЬНА

770 229

ПРИВАТНА (БЕЗ ФОП)

19 379

ФОП

25 242

ЗАГАЛОМ

814 850

Населення
з деклараціями

79,3%

НАЯВНЕ НАСЕЛЕННЯ

1 027 913

КІЛЬКІСТЬ ПОДАНИХ ДЕКЛАРАЦІЙ

814 850

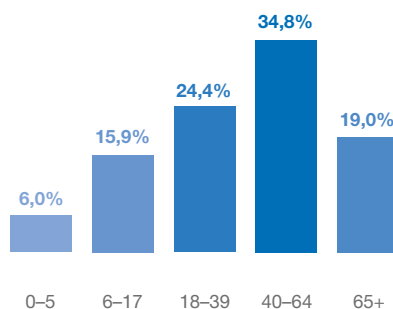
Спеціальність лікаря	Кількість лікарів	Кількість лікарів з ООП	% з ООП
Педіатр	156	79	50,6%
Сімейний лікар	269	172	63,9%
Терапевт	143	71	49,7%
ЗАГАЛОМ	568	322	56,7%

Розподіл декларацій

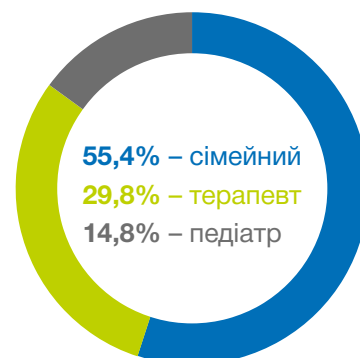
ЗА СТАТТЮ ПАЦІЄНТІВ



ЗА ВІКОВИМИ ГРУПАМИ ПАЦІЄНТІВ



ЗА СПЕЦІАЛЬНІСТЮ ЛІКАРЯ



Проліковані випадки за пріоритетними групами послуг

Кількість надавачів, що надали послуги за пріоритетними групами	Загальна кількість наданих послуг	Кількість наданих амбулаторних послуг	Кількість наданих стаціонарних послуг
---	--------------------------------------	--	--

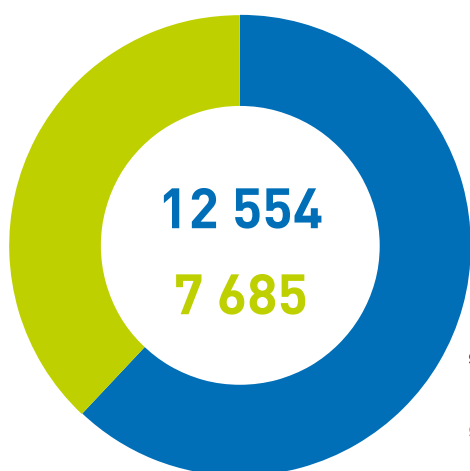
19


20 239


12 554

7 685

ГРУПИ ПОСЛУГ	НАДАВАЧІВ	ВИПАДКІВ	ОПЛАЧЕНО
АМБУЛАТОРНІ ПОСЛУГИ	16	12 554	5 747 936 ₴
Бронхоскопія	4	624	657 740 ₴
Гістероскопія	2	13	25 553 ₴
Езофагогастродуоденоскопія	13	3 468	2 623 994 ₴
Колоноскопія	11	884	840 702 ₴
Мамографія	9	7 476	1 526 001 ₴
Цистоскопія	3	89	73 945 ₴
СТАЦІОНАРНІ ПОСЛУГИ	15	7 685	118 320 224 ₴
Медична допомога новонародженим у складних неонатальних випадках	4	1 122	34 269 203 ₴
Медична допомога при гострому інфаркті міокарда	1	410	10 101 335 ₴
Медична допомога при гострому мозковому інсульті в стаціонарних умовах	5	1 461	35 775 433 ₴
Медична допомога при пологах	13	4 692	38 174 253 ₴
УСЬОГО	19	20 239	124 068 160 ₴

Кількість
пролікованих випадківСуми оплат
за надані послуги

 амбулаторні
послуги

 стаціонарні
послуги

АМБУЛАТОРНІ

5 747 936 ₴

СТАЦІОНАРНІ

118 320 224 ₴

ЗАГАЛОМ

124 068 160 ₴



Декларації, подані лікарям ПМД

КОМУНАЛЬНА

1 039 554

ПРИВАТНА (БЕЗ ФОП)

22 881

ФОП

16 117

ЗАГАЛОМ

1 078 552

Населення
з деклараціями

86,0%

НАЯВНЕ НАСЕЛЕННЯ

1 254 702

КІЛЬКІСТЬ ПОДАНИХ ДЕКЛАРАЦІЙ

1 078 552

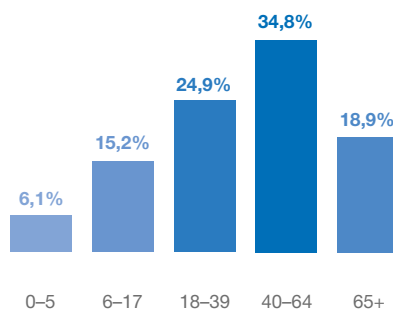
Спеціальність лікаря	Кількість лікарів	Кількість лікарів з ООП	% з ООП
Педіатр	196	66	33,7%
Сімейний лікар	575	216	37,6%
Терапевт	105	22	21,0%
ЗАГАЛОМ	876	304	34,7%

Розподіл декларацій

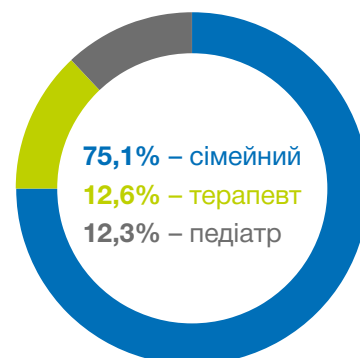
ЗА СТАТТЮ ПАЦІЄНТІВ



ЗА ВІКОВИМИ ГРУПАМИ ПАЦІЄНТІВ



ЗА СПЕЦІАЛЬНІСТЮ ЛІКАРЯ



Проліковані випадки за пріоритетними групами послуг

Кількість надавачів, що надали послуги за пріоритетними групами	Загальна кількість наданих послуг	Кількість наданих амбулаторних послуг	Кількість наданих стаціонарних послуг
---	--------------------------------------	--	--

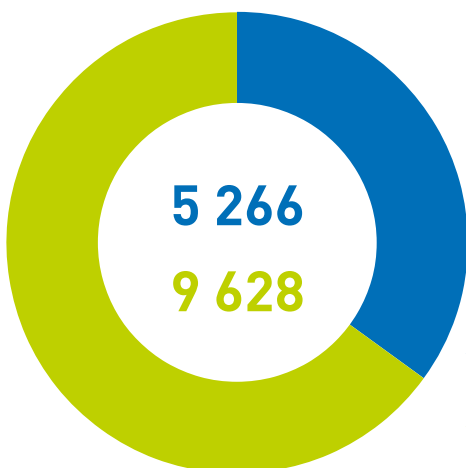
34


14 894


5 266

9 628

ГРУПИ ПОСЛУГ	НАДАВАЧІВ	ВИПАДКІВ	ОПЛАЧЕНО
АМБУЛАТОРНІ ПОСЛУГИ	28	5 266	3 614 455 ₴
Бронхоскопія	1	216	209 252 ₴
Гістероскопія	8	56	120 393 ₴
Езофагогастродуоденоскопія	25	3 359	2 624 668 ₴
Колоноскопія	13	323	327 021 ₴
Мамографія	2	1 208	246 577 ₴
Цистоскопія	9	104	86 543 ₴
СТАЦІОНАРНІ ПОСЛУГИ	26	9 628	133 794 275 ₴
Медична допомога новонародженим у складних неонатальних випадках	4	749	22 799 777 ₴
Медична допомога при гострому інфаркті міокарда	1	420	10 910 252 ₴
Медична допомога при гострому мозковому інсульті в стаціонарних умовах	13	1 925	46 923 427 ₴
Медична допомога при пологах	20	6 534	53 160 820 ₴
УСЬОГО	34	14 894	137 408 730 ₴

Кількість
пролікованих випадківСуми оплат
за надані послуги

 амбулаторні
послуги

 стаціонарні
послуги

АМБУЛАТОРНІ

3 614 455 ₴

СТАЦІОНАРНІ

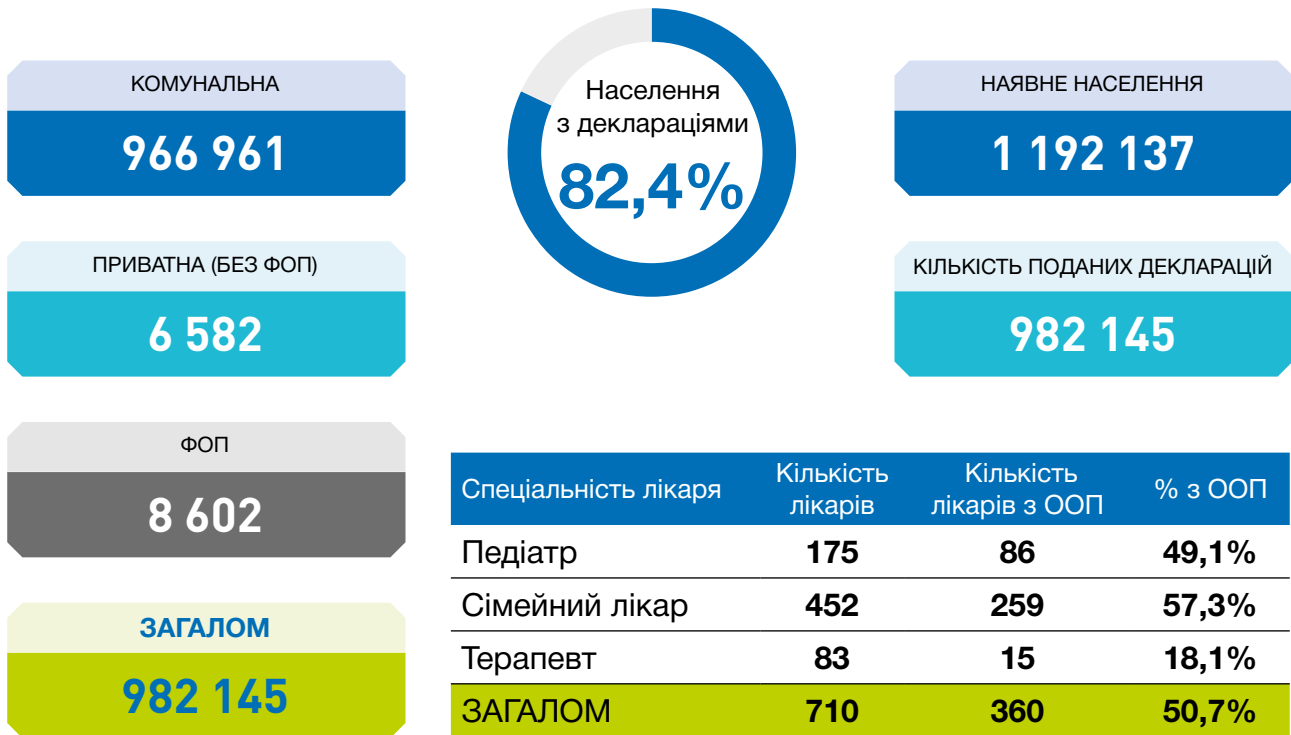
133 794 275 ₴

ЗАГАЛОМ

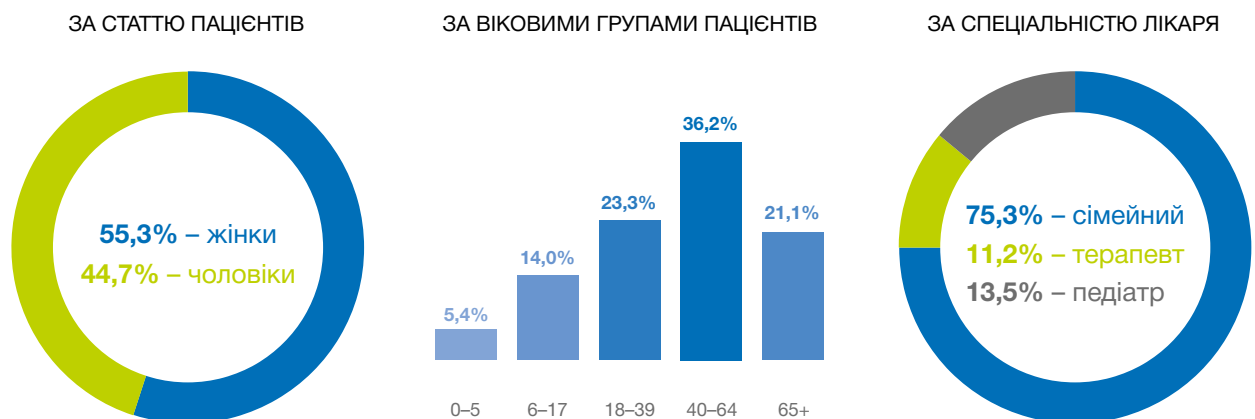
137 408 730 ₴



Декларації, подані лікарям ПМД



Розподіл декларацій



Примітка. Дані про загальну кількість поданих декларацій, які зареєстровано в ЕСОЗ, наведено станом на 31.12.2020.

Проліковані випадки за пріоритетними групами послуг

Кількість надавачів, що надали послуги за пріоритетними групами	Загальна кількість наданих послуг	Кількість наданих амбулаторних послуг	Кількість наданих стаціонарних послуг
---	--------------------------------------	--	--

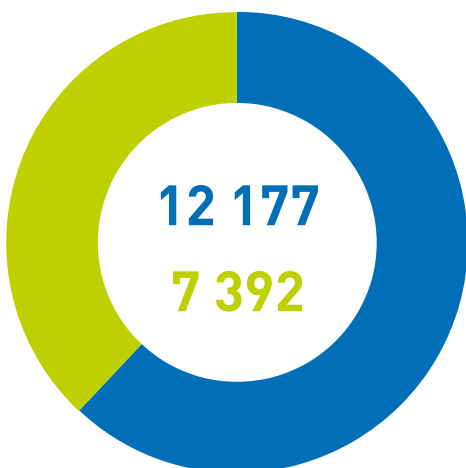
31


19 569


12 177

7 392

ГРУПИ ПОСЛУГ	НАДАВАЧІВ	ВИПАДКІВ	ОПЛАЧЕНО
АМБУЛАТОРНІ ПОСЛУГИ	22	12 177	6 438 177 ₴
Бронхоскопія	4	193	205 280 ₴
Гістероскопія	6	36	81 769 ₴
Езофагогастродуоденоскопія	17	4 228	3 374 900 ₴
Колоноскопія	11	1 153	1 190 424 ₴
Мамографія	6	6 179	1 261 257 ₴
Цистоскопія	11	388	324 547 ₴
СТАЦІОНАРНІ ПОСЛУГИ	24	7 392	107 990 539 ₴
Медична допомога новонародженим у складних неонатальних випадках	2	376	12 417 042 ₴
Медична допомога при гострому інфаркті міокарда	3	567	14 560 267 ₴
Медична допомога при гострому мозковому інсульті в стаціонарних умовах	8	1 702	42 391 495 ₴
Медична допомога при пологах	19	4 747	38 621 734 ₴
УСЬОГО	31	19 569	114 428 716 ₴

Кількість
пролікованих випадківСуми оплат
за надані послуги

 амбулаторні
послуги

 стаціонарні
послуги

АМБУЛАТОРНІ

6 438 177 ₴

СТАЦІОНАРНІ

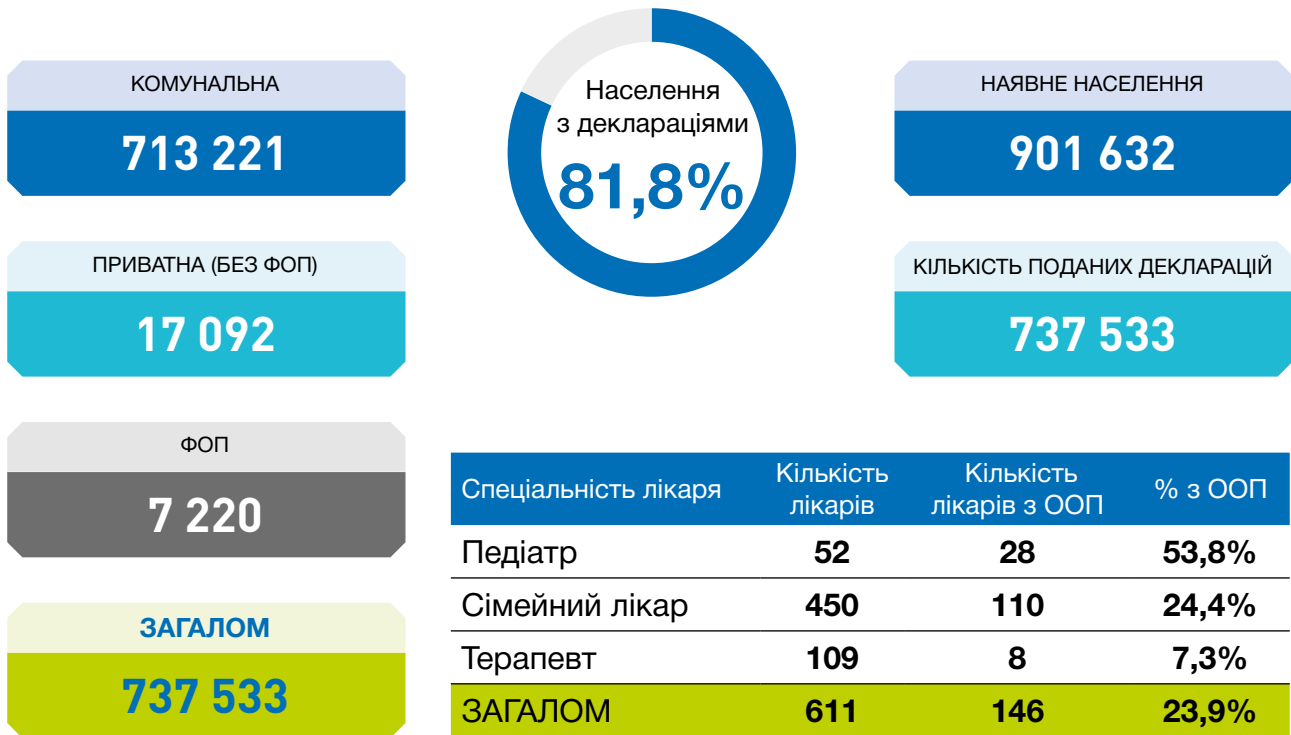
107 990 539 ₴

ЗАГАЛОМ

114 428 716 ₴



Декларації, подані лікарям ПМД

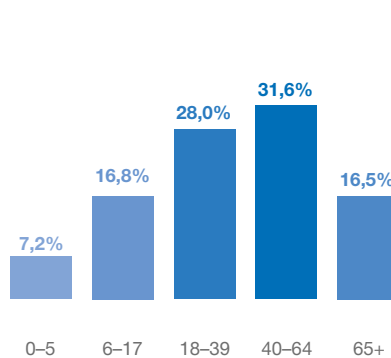


Розподіл декларацій

ЗА СТАТТЮ ПАЦІЄНТІВ



ЗА ВІКОВИМИ ГРУПАМИ ПАЦІЄНТІВ



ЗА СПЕЦІАЛЬНІСТЮ ЛІКАРЯ



Примітка. Дані про загальну кількість поданих декларацій, які зареєстровано в ЕСОЗ, наведено станом на 31.12.2020.

Проліковані випадки за пріоритетними групами послуг

Кількість надавачів, що надали послуги за пріоритетними групами	Загальна кількість наданих послуг	Кількість наданих амбулаторних послуг	Кількість наданих стаціонарних послуг
---	--------------------------------------	--	--

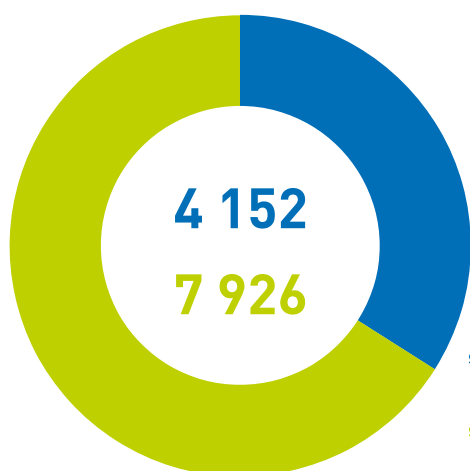
21


12 078


4 152

7 926

ГРУПИ ПОСЛУГ	НАДАВАЧІВ	ВИПАДКІВ	ОПЛАЧЕНО
АМБУЛАТОРНІ ПОСЛУГИ	10	4 152	2 510 943 ₴
Бронхоскопія	2	76	79 729 ₴
Гістероскопія	3	43	88 649 ₴
Езофагогастродуоденоскопія	8	1 863	1 437 279 ₴
Колоноскопія	4	463	476 019 ₴
Мамографія	2	1 601	326 796 ₴
Цистоскопія	3	106	102 471 ₴
СТАЦІОНАРНІ ПОСЛУГИ	16	7 926	107 935 586 ₴
Медична допомога новонародженим у складних неонатальних випадках	3	726	22 199 759 ₴
Медична допомога при гострому інфаркті міокарда	1	508	13 489 223 ₴
Медична допомога при гострому мозковому інсульті в стаціонарних умовах	3	1 092	26 684 836 ₴
Медична допомога при пологах	12	5 600	45 561 768 ₴
УСЬОГО	21	12 078	110 446 529 ₴

Кількість
пролікованих випадківСуми оплат
за надані послуги

 амбулаторні
послуги

 стаціонарні
послуги

АМБУЛАТОРНІ

2 510 943 ₴

СТАЦІОНАРНІ

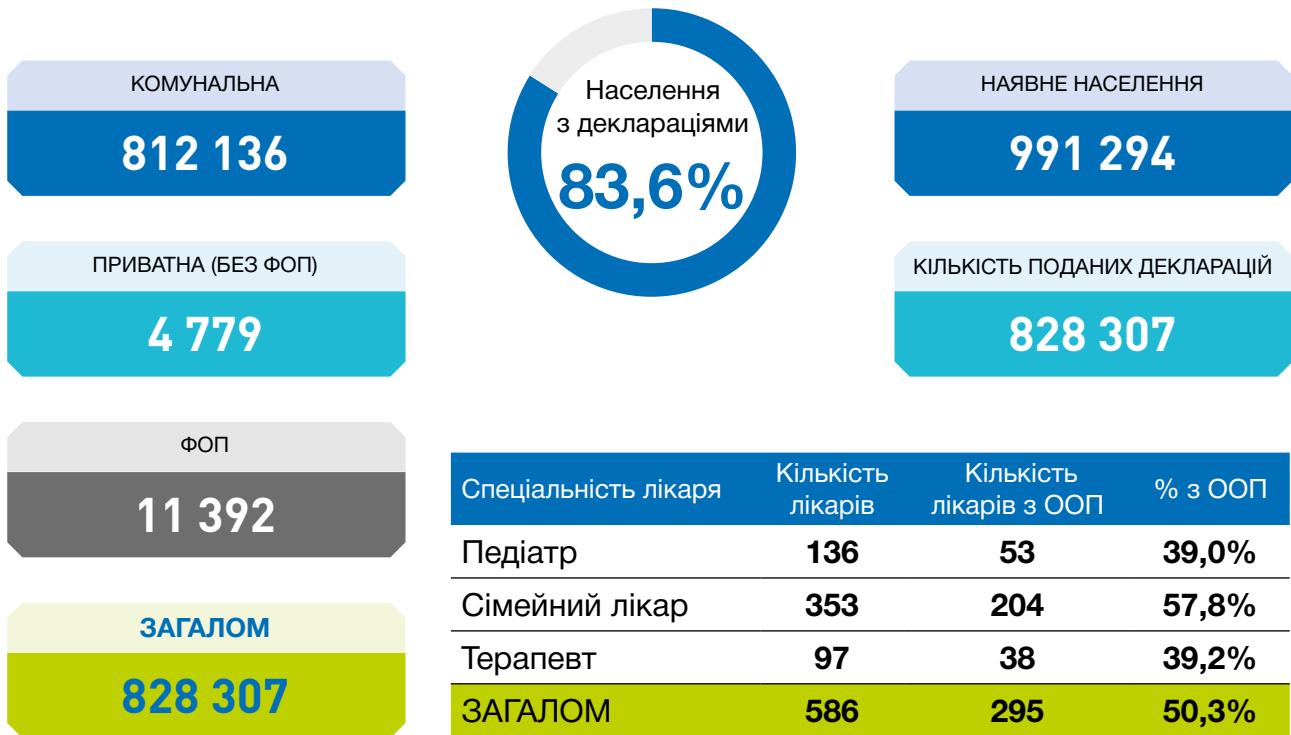
107 935 586 ₴

ЗАГАЛОМ

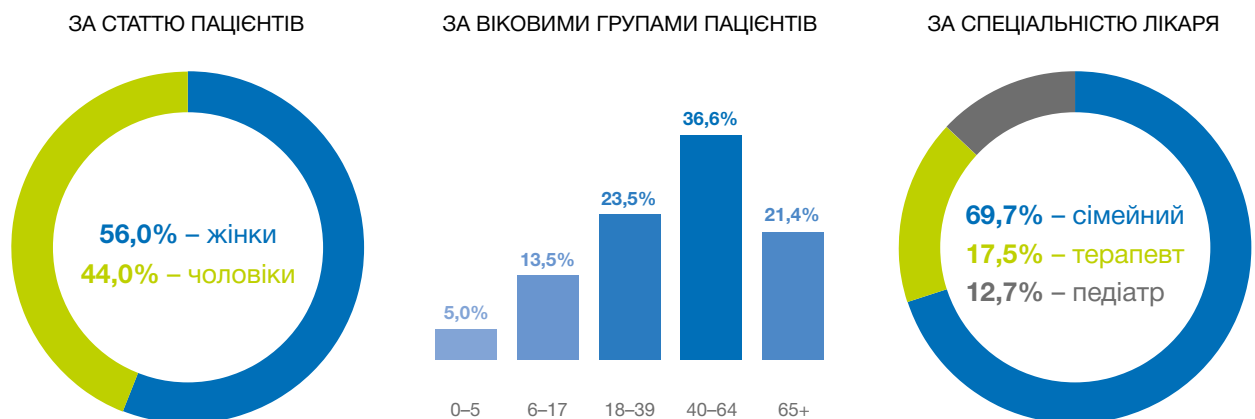
110 446 529 ₴



Декларації, подані лікарям ПМД



Розподіл декларацій



Примітка. Дані про загальну кількість поданих декларацій, які зареєстровано в ЕСОЗ, наведено станом на 31.12.2020.

Проліковані випадки за пріоритетними групами послуг

Кількість надавачів, що надали послуги за пріоритетними групами	Загальна кількість наданих послуг	Кількість наданих амбулаторних послуг	Кількість наданих стаціонарних послуг
---	--------------------------------------	--	--

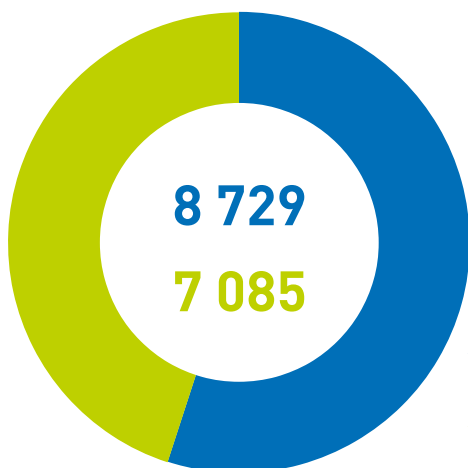
23


15 814


8 729

7 085

ГРУПИ ПОСЛУГ	НАДАВАЧІВ	ВИПАДКІВ	ОПЛАЧЕНО
АМБУЛАТОРНІ ПОСЛУГИ	19	8 729	5 881 650 ₴
Бронхоскопія	7	567	641 853 ₴
Гістероскопія	5	149	306 634 ₴
Езофагогастродуоденоскопія	17	3 734	2 907 312 ₴
Колоноскопія	13	983	1 010 466 ₴
Мамографія	3	2 737	558 676 ₴
Цистоскопія	5	559	456 709 ₴
СТАЦІОНАРНІ ПОСЛУГИ	16	7 085	111 949 094 ₴
Медична допомога новонародженим у складних неонатальних випадках	2	281	11 170 293 ₴
Медична допомога при гострому інфаркті міокарда	3	516	13 377 423 ₴
Медична допомога при гострому мозковому інсульті в стаціонарних умовах	9	2 176	53 946 023 ₴
Медична допомога при пологах	9	4 112	33 455 355 ₴
УСЬОГО	23	15 814	117 830 744 ₴

Кількість
пролікованих випадківСуми оплат
за надані послуги

 амбулаторні
послуги

 стаціонарні
послуги

АМБУЛАТОРНІ

5 881 650 ₴

СТАЦІОНАРНІ

111 949 094 ₴

ЗАГАЛОМ

117 830 744 ₴



COVID-19: УКЛАДЕНІ ДОГОВОРИ, ТЕСТУВАННЯ, ЛІКУВАННЯ



COVID-19: укладені договори, тестування, лікування

КІЛЬКІСТЬ ДОГОВОРІВ

1 478

КІЛЬКІСТЬ НАДАВАЧІВ

1 317

Розподіл надавачів із чинними договорами за пакетами послуг

Кількість надавачів
(пакет послуг 28)

25

Кількість надавачів
(пакет послуг 29)

949

Кількість надавачів
(пакет послуг 31)

504

Тестування і стаціонарне лікування COVID-19 (пакет послуг 31)

Кількість
медичних
команд

2 862

Загальна
кількість
ліжок

128 660

Частка
COVID-ліжок
від загальної
кількості

43,5%

Частка
COVID-ліжок в
ІТ від загальної
кількості

3,3%

254 297

49 936

госпіталізацій

госпіталізацій в ІТ

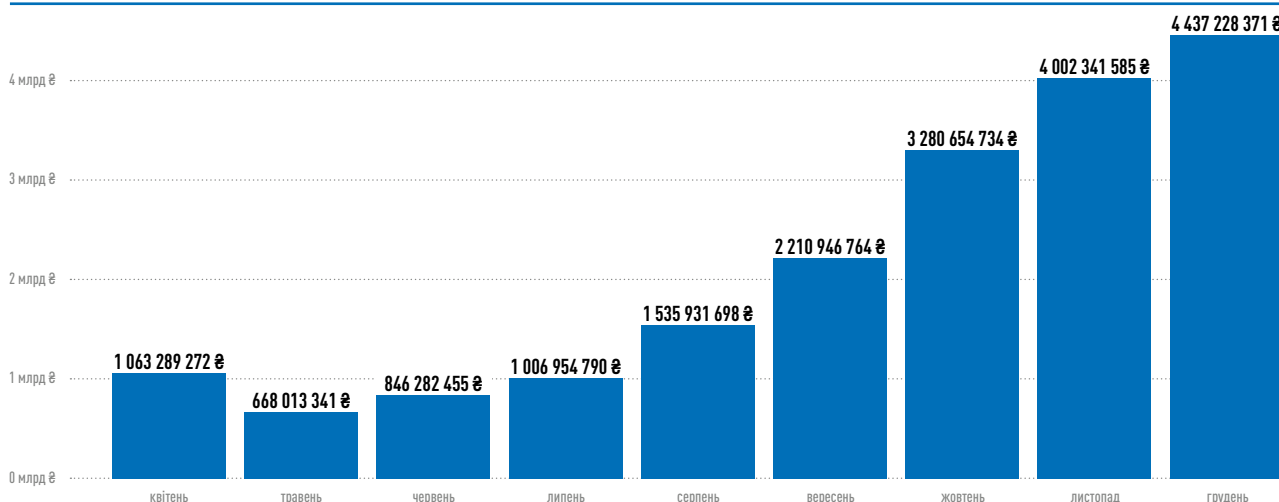
КІЛЬКІСТЬ
ТЕСТУВАНЬ, ЗДІЙСНЕНИХ
МОБІЛЬНИМИ БРИГАДАМИ

2 314 954

КІЛЬКІСТЬ
МОБІЛЬНИХ БРИГАД

1 643

Оплати надавачам медичної допомоги за місяцями

УСЬОГО ВИПЛАЧЕНО НАДАВАЧАМ ЗА МЕДИЧНУ ДОПОМОГУ ПАЦІЄНТАМ
З COVID-19 АБО ПІДОЗРОЮ НА ЦЮ ГОСТРУ РЕСПІРАТОРНУ ХВОРОБУ

19 051 643 008 €



Національна служба
здоров'я України

COVID-19:
укладені договори, тестування, лікування

КІЛЬКІСТЬ ДОГОВОРІВ

79

КІЛЬКІСТЬ НАДАВАЧІВ

79

Розподіл надавачів із чинними договорами
за пакетами послугКількість надавачів
(пакет послуг 28)

1

Кількість надавачів
(пакет послуг 29)

53

Кількість надавачів
(пакет послуг 31)

25

Тестування і стаціонарне лікування COVID-19
(пакет послуг 31)Кількість
медичних
команд

115

Загальна
кількість
ліжок

4 075

Частка
COVID-ліжок
від загальної
кількості

64,3%

Частка
COVID-ліжок в
ІТ від загальної
кількості

5,3%

10 496

1 939

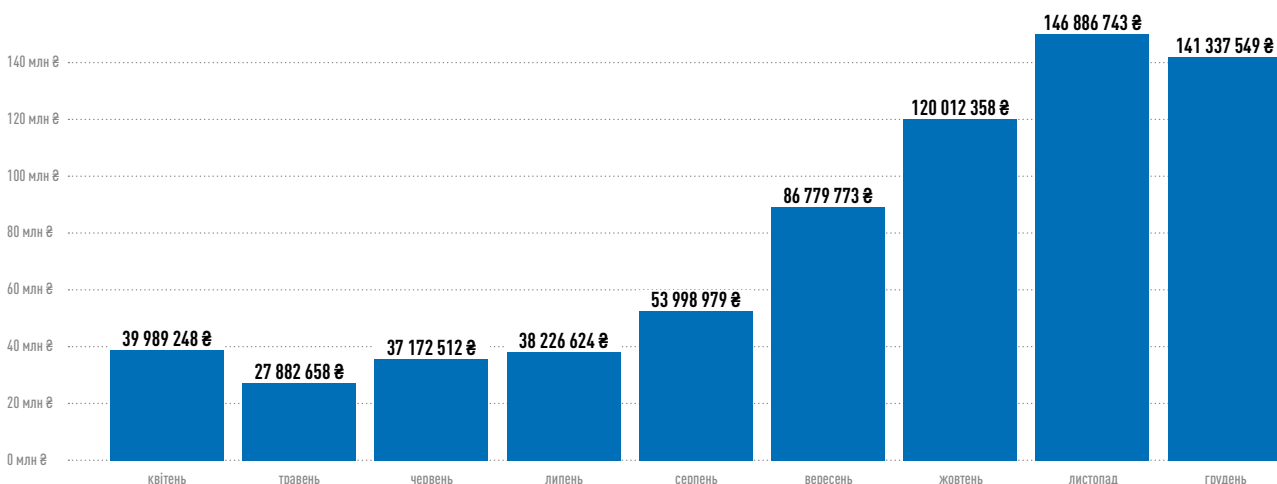
госпіталізацій
госпіталізацій в ІТКІЛЬКІСТЬ
ТЕСТУВАНЬ, ЗДІЙСНЕНИХ
МОБІЛЬНИМИ БРИГАДАМИ

107 501

КІЛЬКІСТЬ
МОБІЛЬНИХ БРИГАД

78

Оплати надавачам медичної допомоги за місяцями

УСЬОГО ВИПЛАЧЕНО НАДАВАЧАМ ЗА МЕДИЧНУ ДОПОМОГУ ПАЦІЄНТАМ
З COVID-19 АБО ПІДОЗРОЮ НА ЦЮ ГОСТРУ РЕСПІРАТОРНУ ХВОРОБУ

692 286 443 ₴

28 - Екстрена медична допомога пацієнтам з підозрою або встановленим захворюванням на гостру респіраторну хворобу COVID-19, спричинену коронавірусом SARS-CoV-2.

29 - Медична допомога, яка надається мобільними бригадами, що створені для реагування на гостру респіраторну хворобу COVID-19, спричинену коронавірусом SARS-CoV-2.

31 - Стаціонарна допомога пацієнтам з гострою респіраторною хворобою COVID-19, спричиненою коронавірусом SARS-CoV-2.

COVID-19:
укладені договори, тестування, лікування

КІЛЬКІСТЬ ДОГОВОРІВ

44

КІЛЬКІСТЬ НАДАВАЧІВ

43

Розподіл надавачів із чинними договорами
за пакетами послугКількість надавачів
(пакет послуг 28)Кількість надавачів
(пакет послуг 29)Кількість надавачів
(пакет послуг 31)

1

24

19

Тестування і стаціонарне лікування COVID-19
(пакет послуг 31)Кількість
медичних
команд

109

Загальна
кількість
ліжок

4 773

Частка
COVID-ліжок
від загальної
кількості



31,5%

Частка
COVID-ліжок в
ІТ від загальної
кількості

2,8%

7 147

1 123

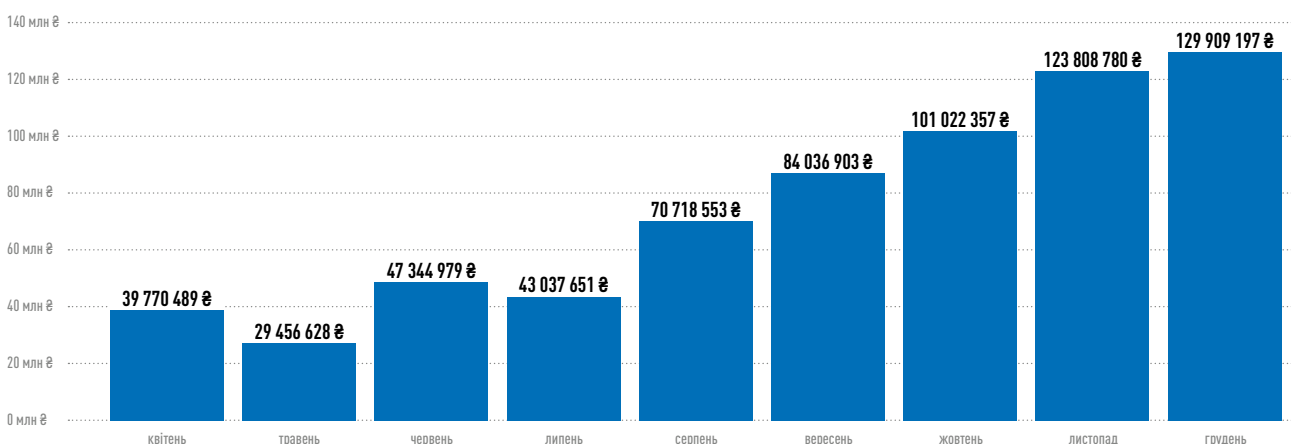
 госпіталізацій
 госпіталізацій в ІТ
КІЛЬКІСТЬ
ТЕСТУВАНЬ, ЗДІЙСНЕНИХ
МОБІЛЬНИМИ БРИГАДАМИ

74 331

КІЛЬКІСТЬ
МОБІЛЬНИХ БРИГАД

41

Оплати надавачам медичної допомоги за місяцями

УСЬОГО ВИПЛАЧЕНО НАДАВАЧАМ ЗА МЕДИЧНУ ДОПОМОГУ ПАЦІЄНТАМ
З COVID-19 АБО ПІДОЗРОЮ НА ЦЮ ГОСТРУ РЕСПІРАТОРНУ ХВОРОБУ

669 105 538 ₴

Національна служба
здоров'я України

COVID-19: укладені договори, тестування, лікування

КІЛЬКІСТЬ ДОГОВОРІВ

83

КІЛЬКІСТЬ НАДАВАЧІВ

82

Розподіл надавачів із чинними договорами за пакетами послуг

Кількість надавачів (пакет послуг 28)

1

Кількість надавачів (пакет послуг 29)

53

Кількість надавачів (пакет послуг 31)

29

Тестування і стаціонарне лікування COVID-19 (пакет послуг 31)

Кількість медичних команд

147

Загальна кількість ліжок

9 616

Частка COVID-ліжок від загальної кількості

48,0%

Частка COVID-ліжок в ІТ від загальної кількості

2,4%

13 886



2 706



КІЛЬКІСТЬ ТЕСТУВАНЬ, ЗДІЙСНЕНИХ МОБІЛЬНИМИ БРИГАДАМИ

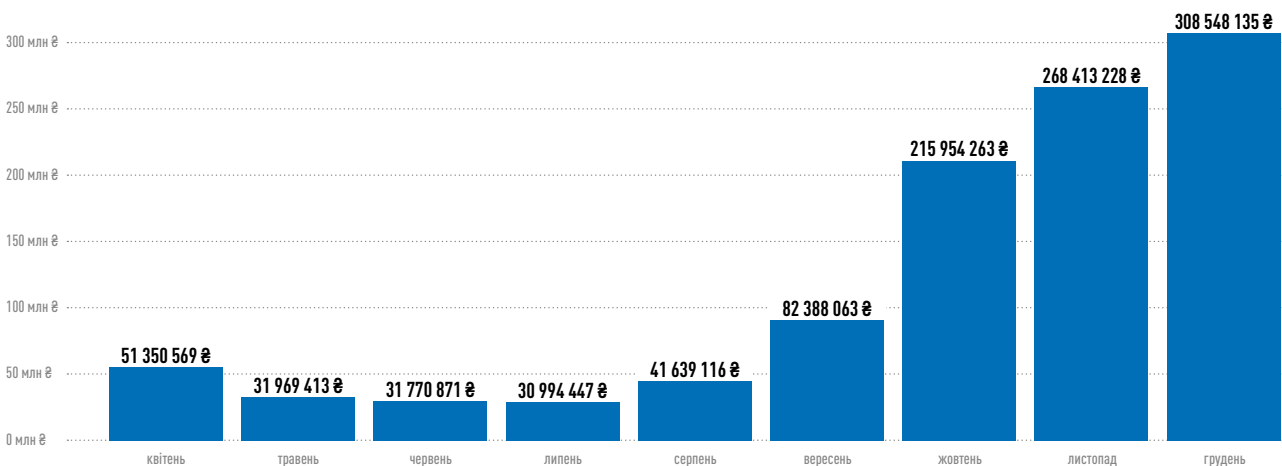
120 287

КІЛЬКІСТЬ МОБІЛЬНИХ БРИГАД

99

госпіталізацій
 госпіталізацій в ІТ

Оплати надавачам медичної допомоги за місяцями



УСЬОГО ВИПЛАЧЕНО НАДАВАЧАМ ЗА МЕДИЧНУ ДОПОМОГУ ПАЦІЄНТАМ З COVID-19 АБО ПІДОЗРОЮ НА ЦЮ ГОСТРУ РЕСПІРАТОРНУ ХВОРОБУ

1 063 028 105 €

28 - Екстрена медична допомога пацієнтам з підозрою або встановленим захворюванням на гостру респіраторну хворобу COVID-19, спричинену коронавірусом SARS-CoV-2.

29 - Медична допомога, яка надається мобільними бригадами, що створені для реагування на гостру респіраторну хворобу COVID-19, спричинену коронавірусом SARS-CoV-2.

31 - Стаціонарна допомога пацієнтам з гострою респіраторною хворобою COVID-19, спричиненою коронавірусом SARS-CoV-2.

COVID-19: укладені договори, тестування, лікування

КІЛЬКІСТЬ ДОГОВОРІВ

63

КІЛЬКІСТЬ НАДАВАЧІВ

58

Розподіл надавачів із чинними договорами за пакетами послуг

Кількість надавачів (пакет послуг 28)

1

Кількість надавачів (пакет послуг 29)

37

Кількість надавачів (пакет послуг 31)

25

Тестування і стаціонарне лікування COVID-19 (пакет послуг 31)

Кількість медичних команд

115

Загальна кількість ліжок

6 254

Частка COVID-ліжок від загальної кількості

42,3%

Частка COVID-ліжок в ІТ від загальної кількості

2,7%

7 257



1 974



КІЛЬКІСТЬ ТЕСТУВАНЬ, ЗДІЙСНЕНИХ МОБІЛЬНИМИ БРИГАДАМИ

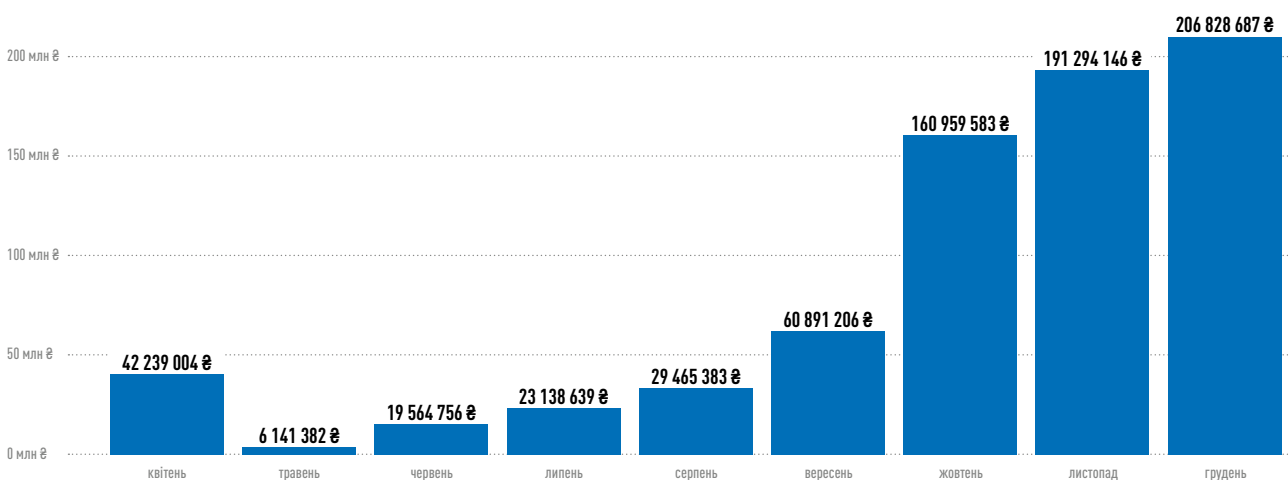
78 970

КІЛЬКІСТЬ МОБІЛЬНИХ БРИГАД

69

госпіталізацій
 госпіталізацій в ІТ

Оплати надавачам медичної допомоги за місяцями



УСЬОГО ВИПЛАЧЕНО НАДАВАЧАМ ЗА МЕДИЧНУ ДОПОМОГУ ПАЦІЄНТАМ З COVID-19 АБО ПІДОЗРОЮ НА ЦЮ ГОСТРУ РЕСПІРАТОРНУ ХВОРОБУ

740 522 785 €



COVID-19: укладені договори, тестування, лікування

КІЛЬКІСТЬ ДОГОВОРІВ

80

КІЛЬКІСТЬ НАДАВАЧІВ

62

Розподіл надавачів із чинними договорами за пакетами послуг

Кількість надавачів (пакет послуг 28) Кількість надавачів (пакет послуг 29) Кількість надавачів (пакет послуг 31)

1

58

21

Тестування і стаціонарне лікування COVID-19 (пакет послуг 31)

Кількість медичних команд

131

Загальна кількість ліжок

4 880

Частка COVID-ліжок від загальної кількості

51,7%

Частка COVID-ліжок в ІТ від загальної кількості

4,1%

9 643



1 563



госпіталізацій

госпіталізацій в ІТ

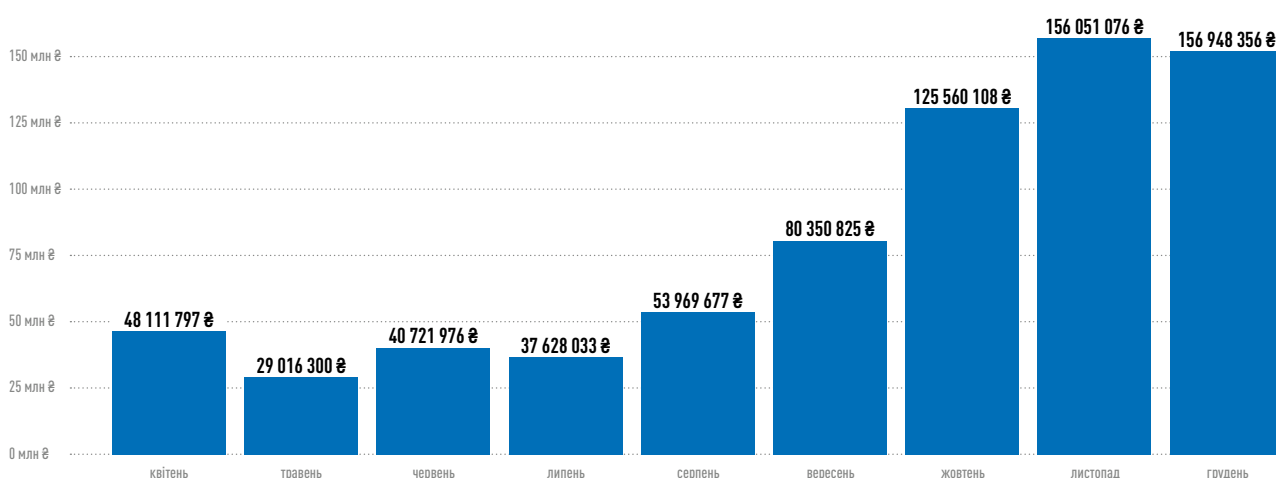
КІЛЬКІСТЬ ТЕСТУВАНЬ, ЗДІЙСНЕНИХ МОБІЛЬНИМИ БРИГАДАМИ

88 243

КІЛЬКІСТЬ МОБІЛЬНИХ БРИГАД

78

Оплати надавачам медичної допомоги за місяцями



УСЬОГО ВИПЛАЧЕНО НАДАВАЧАМ ЗА МЕДИЧНУ ДОПОМОГУ ПАЦІЄНТАМ З COVID-19 АБО ПІДОЗРОЮ НА ЦЮ ГОСТРУ РЕСПІРАТОРНУ ХВОРОБУ

728 358 148 ₴

28 - Екстрена медична допомога пацієнтам з підозрою або встановленим захворюванням на гостру респіраторну хворобу COVID-19, спричинену коронавірусом SARS-CoV-2.

29 - Медична допомога, яка надається мобільними бригадами, що створені для реагування на гостру респіраторну хворобу COVID-19, спричинену коронавірусом SARS-CoV-2.

31 - Стаціонарна допомога пацієнтам з гострою респіраторною хворобою COVID-19, спричиненою коронавірусом SARS-CoV-2.

COVID-19: укладені договори, тестування, лікування

КІЛЬКІСТЬ ДОГОВОРІВ

46

КІЛЬКІСТЬ НАДАВАЧІВ

35

Розподіл надавачів із чинними договорами за пакетами послуг

Кількість надавачів (пакет послуг 28)

Кількість надавачів (пакет послуг 29)

Кількість надавачів (пакет послуг 31)

1

28

17

Тестування і стаціонарне лікування COVID-19 (пакет послуг 31)

Кількість медичних команд

94

Загальна кількість ліжок

5 184

Частка COVID-ліжок від загальної кількості


36,4%

Частка COVID-ліжок в ІТ від загальної кількості

2,7%

9 706

1 903

 госпіталізацій
 госпіталізацій в ІТ

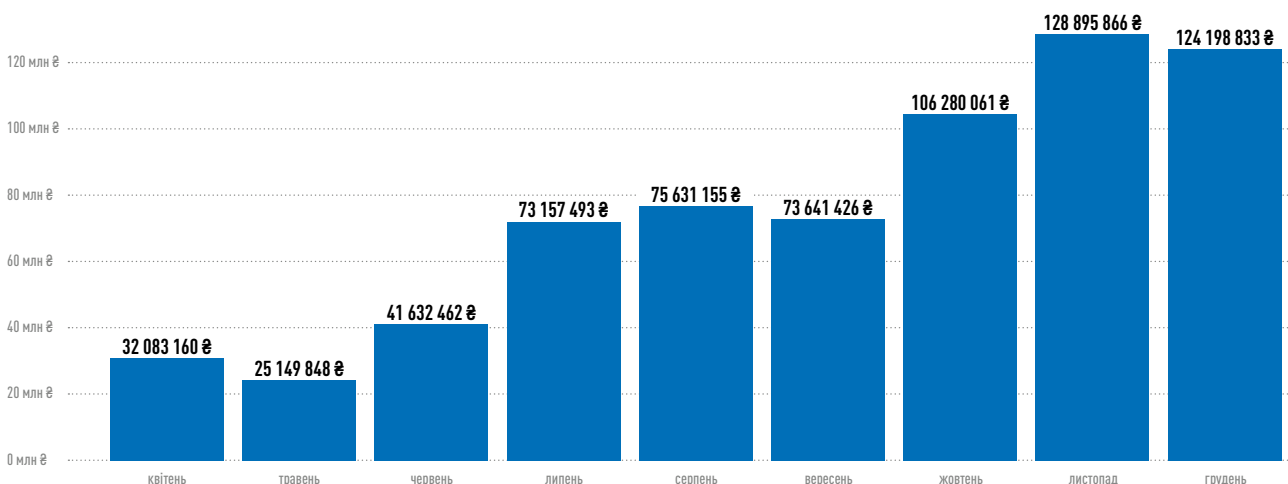
КІЛЬКІСТЬ ТЕСТУВАНЬ, ЗДІЙСНЕНИХ МОБІЛЬНИМИ БРИГАДАМИ

98 479

КІЛЬКІСТЬ МОБІЛЬНИХ БРИГАД

53

Оплати надавачам медичної допомоги за місяцями



УСЬОГО ВИПЛАЧЕНО НАДАВАЧАМ ЗА МЕДИЧНУ ДОПОМОГУ ПАЦІЄНТАМ З COVID-19 АБО ПІДОЗРОЮ НА ЦЮ ГОСТРУ РЕСПІРАТОРНУ ХВОРОБУ

680 670 303 ₴



COVID-19: укладені договори, тестування, лікування

КІЛЬКІСТЬ ДОГОВОРІВ

69

КІЛЬКІСТЬ НАДАВАЧІВ

69

Розподіл надавачів із чинними договорами за пакетами послуг

Кількість надавачів (пакет послуг 28)

1

Кількість надавачів (пакет послуг 29)

47

Кількість надавачів (пакет послуг 31)

21

Тестування і стаціонарне лікування COVID-19 (пакет послуг 31)

Кількість медичних команд

130

Загальна кількість ліжок

4 896

Частка COVID-ліжок від загальної кількості



44,3%

Частка COVID-ліжок в ІТ від загальної кількості

3,7%

9 191

2 218

 госпіталізацій
 госпіталізацій в ІТ

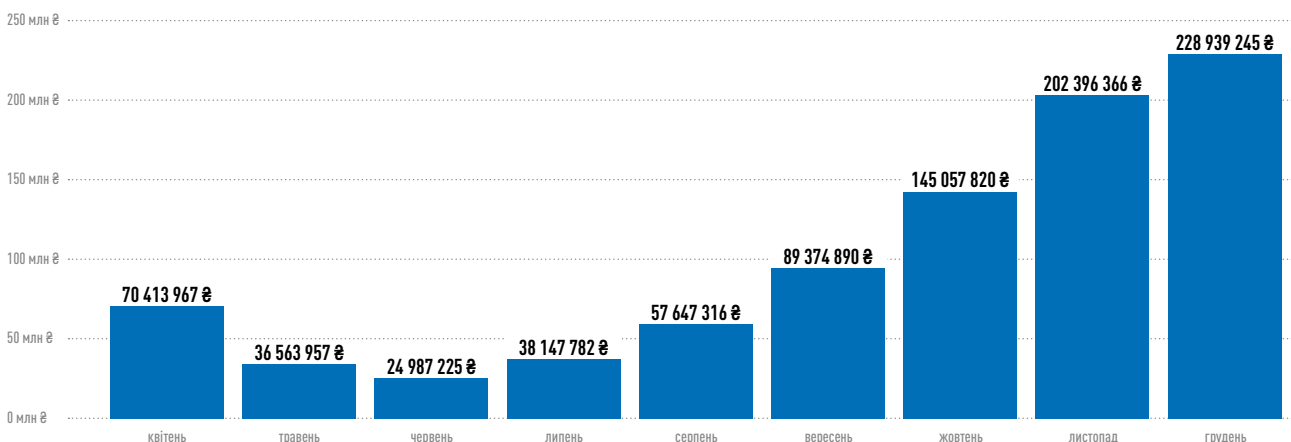
КІЛЬКІСТЬ ТЕСТУВАНЬ, ЗДІЙСНЕНИХ МОБІЛЬНИМИ БРИГАДАМИ

145 266

КІЛЬКІСТЬ МОБІЛЬНИХ БРИГАД

94

Оплати надавачам медичної допомоги за місяцями



УСЬОГО ВИПЛАЧЕНО НАДАВАЧАМ ЗА МЕДИЧНУ ДОПОМОГУ ПАЦІЄНТАМ З COVID-19 АБО ПІДОЗРОЮ НА ЦЮ ГОСТРУ РЕСПІРАТОРНУ ХВОРОБУ

893 528 569 ₴

28 - Екстрена медична допомога пацієнтам з підозрою або встановленим захворюванням на гостру респіраторну хворобу COVID-19, спричинену коронавірусом SARS-CoV-2.

29 - Медична допомога, яка надається мобільними бригадами, що створені для реагування на гостру респіраторну хворобу COVID-19, спричинену коронавірусом SARS-CoV-2.

31 - Стаціонарна допомога пацієнтам з гострою респіраторною хворобою COVID-19, спричиненою коронавірусом SARS-CoV-2.

COVID-19:
укладені договори, тестування, лікування

КІЛЬКІСТЬ ДОГОВОРІВ

53

КІЛЬКІСТЬ НАДАВАЧІВ

45

Розподіл надавачів із чинними договорами
за пакетами послугКількість надавачів
(пакет послуг 28)Кількість надавачів
(пакет послуг 29)Кількість надавачів
(пакет послуг 31)

1

26

26

Тестування і стаціонарне лікування COVID-19
(пакет послуг 31)Кількість
медичних
команд

160

Загальна
кількість
ліжок

5 908

Частка
COVID-ліжок
від загальної
кількості


48,3%

Частка
COVID-ліжок в
ІТ від загальної
кількості

3,4%

16 326

2 735

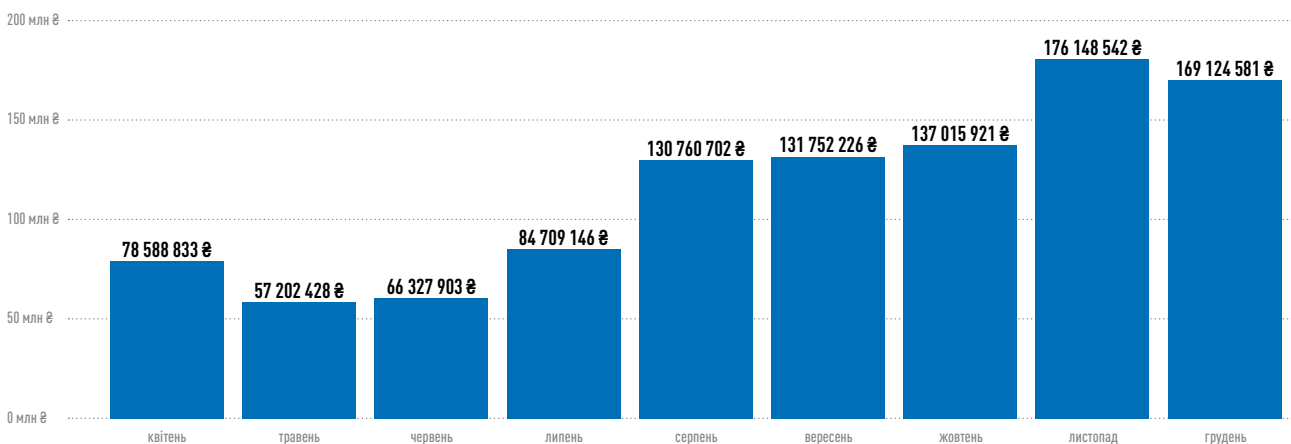
 госпіталізацій
 госпіталізацій в ІТ
КІЛЬКІСТЬ
ТЕСТУВАНЬ, ЗДІЙСНЕНИХ
МОБІЛЬНИМИ БРИГАДАМИ

55 000

КІЛЬКІСТЬ
МОБІЛЬНИХ БРИГАД

46

Оплати надавачам медичної допомоги за місяцями

УСЬОГО ВИПЛАЧЕНО НАДАВАЧАМ ЗА МЕДИЧНУ ДОПОМОГУ ПАЦІЄНТАМ
З COVID-19 АБО ПІДОЗРОЮ НА ЦЮ ГОСТРУ РЕСПІРАТОРНУ ХВОРОБУ

1 031 630 282 ₴

Національна служба
здоров'я України

COVID-19: укладені договори, тестування, лікування

КІЛЬКІСТЬ ДОГОВОРІВ

56

КІЛЬКІСТЬ НАДАВАЧІВ

55

Розподіл надавачів із чинними договорами за пакетами послуг

Кількість надавачів
(пакет послуг 28)

0

Кількість надавачів
(пакет послуг 29)

35

Кількість надавачів
(пакет послуг 31)

21

Тестування і стаціонарне лікування COVID-19 (пакет послуг 31)

Кількість
медичних
команд

109

Загальна
кількість
ліжок

5 194

Частка
COVID-ліжок
від загальної
кількості


43,7%

Частка
COVID-ліжок в
ІТ від загальної
кількості

3,3%

10 718

2 189

 госпіталізацій
 госпіталізацій в ІТ

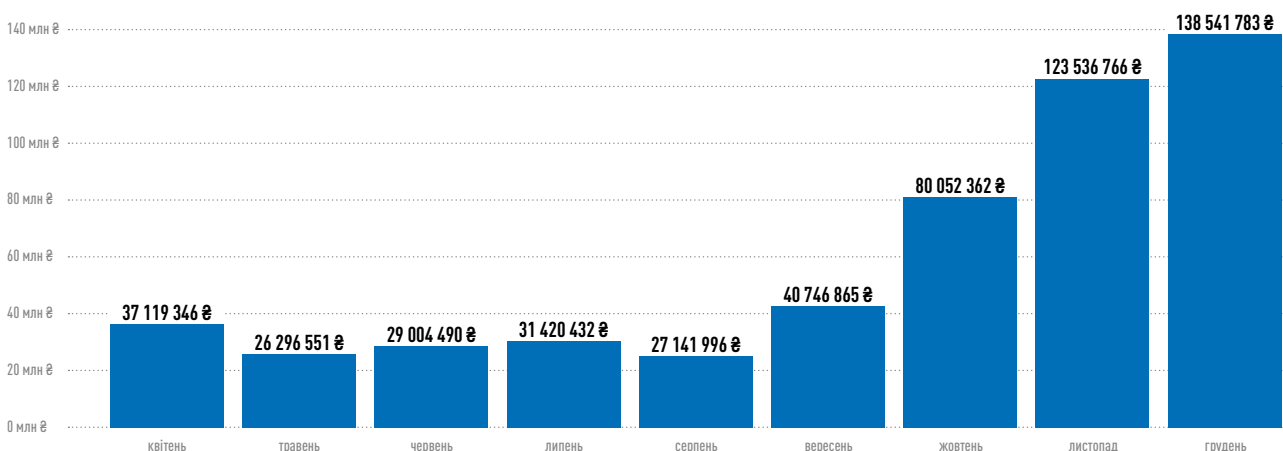
КІЛЬКІСТЬ
ТЕСТУВАНЬ, ЗДІЙСНЕНИХ
МОБІЛЬНИМИ БРИГАДАМИ

137 784

КІЛЬКІСТЬ
МОБІЛЬНИХ БРИГАД

41

Оплати надавачам медичної допомоги за місяцями

УСЬОГО ВИПЛАЧЕНО НАДАВАЧАМ ЗА МЕДИЧНУ ДОПОМОГУ ПАЦІЄНТАМ
З COVID-19 АБО ПІДОЗРОЮ НА ЦЮ ГОСТРУ РЕСПІРАТОРНУ ХВОРОБУ

533 860 591 ₴

28 - Екстрена медична допомога пацієнтам з підозрою або встановленим захворюванням на гостру респіраторну хворобу COVID-19, спричинену коронавірусом SARS-CoV-2.

29 - Медична допомога, яка надається мобільними бригадами, що створені для реагування на гостру респіраторну хворобу COVID-19, спричинену коронавірусом SARS-CoV-2.

31 - Стаціонарна допомога пацієнтам з гострою респіраторною хворобою COVID-19, спричиненою коронавірусом SARS-CoV-2.

COVID-19:
укладені договори, тестування, лікування

КІЛЬКІСТЬ ДОГОВОРІВ

57

КІЛЬКІСТЬ НАДАВАЧІВ

57

Розподіл надавачів із чинними договорами за пакетами послуг

Кількість надавачів (пакет послуг 28) Кількість надавачів (пакет послуг 29) Кількість надавачів (пакет послуг 31)

2

28

27

Тестування і стаціонарне лікування COVID-19 (пакет послуг 31)

Кількість медичних команд

327

Загальна кількість ліжок

10 691

Частка COVID-ліжок від загальної кількості

38,3%

Частка COVID-ліжок в ІТ від загальної кількості

3,3%

25 999



4 472



госпіталізацій
 госпіталізацій в ІТ

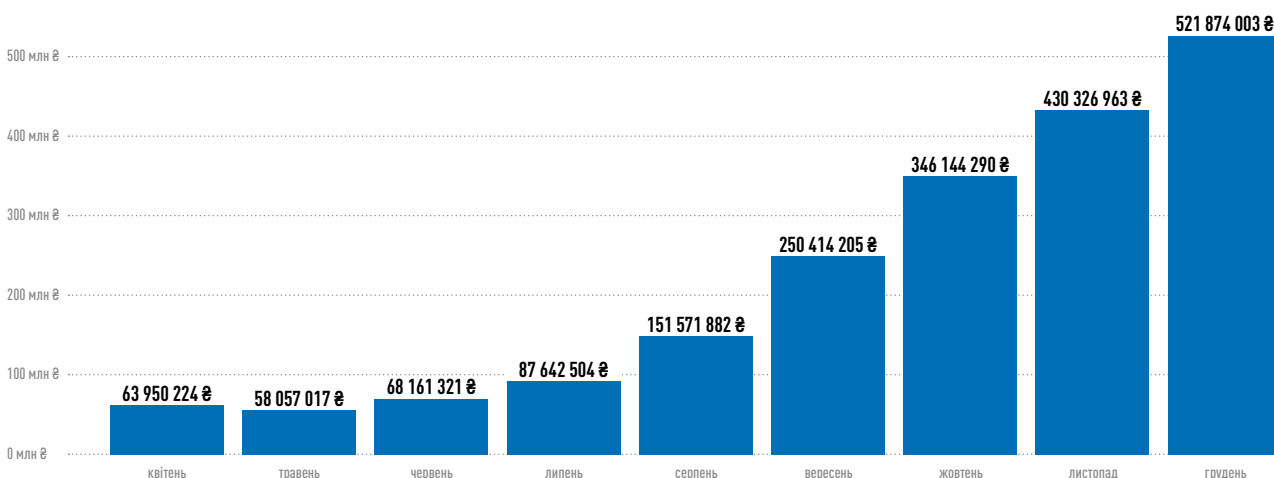
КІЛЬКІСТЬ ТЕСТУВАНЬ, ЗДІЙСНЕНИХ МОБІЛЬНИМИ БРИГАДАМИ

147 224

КІЛЬКІСТЬ МОБІЛЬНИХ БРИГАД

59

Оплати надавачам медичної допомоги за місяцями



УСЬОГО ВИПЛАЧЕНО НАДАВАЧАМ ЗА МЕДИЧНУ ДОПОМОГУ ПАЦІЄНТАМ З COVID-19 АБО ПІДОЗРОЮ НА ЦЮ ГОСТРУ РЕСПІРАТОРНУ ХВОРОБУ

1 978 142 409 €



COVID-19: укладені договори, тестування, лікування

КІЛЬКІСТЬ ДОГОВОРІВ

35

КІЛЬКІСТЬ НАДАВАЧІВ

35

Розподіл надавачів із чинними договорами за пакетами послуг

Кількість надавачів (пакет послуг 28)

1

Кількість надавачів (пакет послуг 29)

27

Кількість надавачів (пакет послуг 31)

7

Тестування і стаціонарне лікування COVID-19 (пакет послуг 31)

Кількість медичних команд

39

Загальна кількість ліжок

2 386

Частка COVID-ліжок від загальної кількості

25,6%

Частка COVID-ліжок в ІТ від загальної кількості

2,5%

2 925



634



госпіталізацій
 госпіталізацій в ІТ

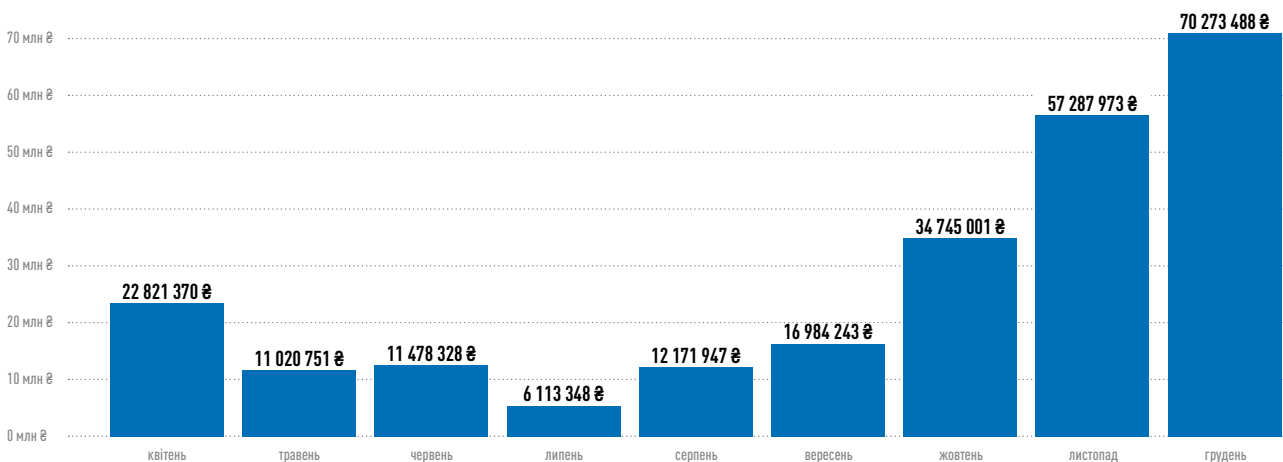
КІЛЬКІСТЬ ТЕСТУВАНЬ, ЗДІЙСНЕНИХ МОБІЛЬНИМИ БРИГАДАМИ

52 713

КІЛЬКІСТЬ МОБІЛЬНИХ БРИГАД

29

Оплати надавачам медичної допомоги за місяцями



УСЬОГО ВИПЛАЧЕНО НАДАВАЧАМ ЗА МЕДИЧНУ ДОПОМОГУ ПАЦІЄНТАМ З COVID-19 АБО ПІДОЗРОЮ НА ЦЮ ГОСТРУ РЕСПІРАТОРНУ ХВОРОБУ

242 896 448 €

28 - Екстрена медична допомога пацієнтам з підозрою або встановленим захворюванням на гостру респіраторну хворобу COVID-19, спричинену коронавірусом SARS-CoV-2.

29 - Медична допомога, яка надається мобільними бригадами, що створені для реагування на гостру респіраторну хворобу COVID-19, спричинену коронавірусом SARS-CoV-2.

31 - Стаціонарна допомога пацієнтам з гострою респіраторною хворобою COVID-19, спричиненою коронавірусом SARS-CoV-2.

COVID-19:
укладені договори, тестування, лікування

КІЛЬКІСТЬ ДОГОВОРІВ

34

КІЛЬКІСТЬ НАДАВАЧІВ

27

Розподіл надавачів із чинними договорами
за пакетами послугКількість надавачів
(пакет послуг 28)

1

Кількість надавачів
(пакет послуг 29)

23

Кількість надавачів
(пакет послуг 31)

10

Тестування і стаціонарне лікування COVID-19
(пакет послуг 31)Кількість
медичних
команд

50

Загальна
кількість
ліжок

2 621

Частка
COVID-ліжок
від загальної
кількості

44,7%

Частка
COVID-ліжок в
ІТ від загальної
кількості

1,8%

2 538

603

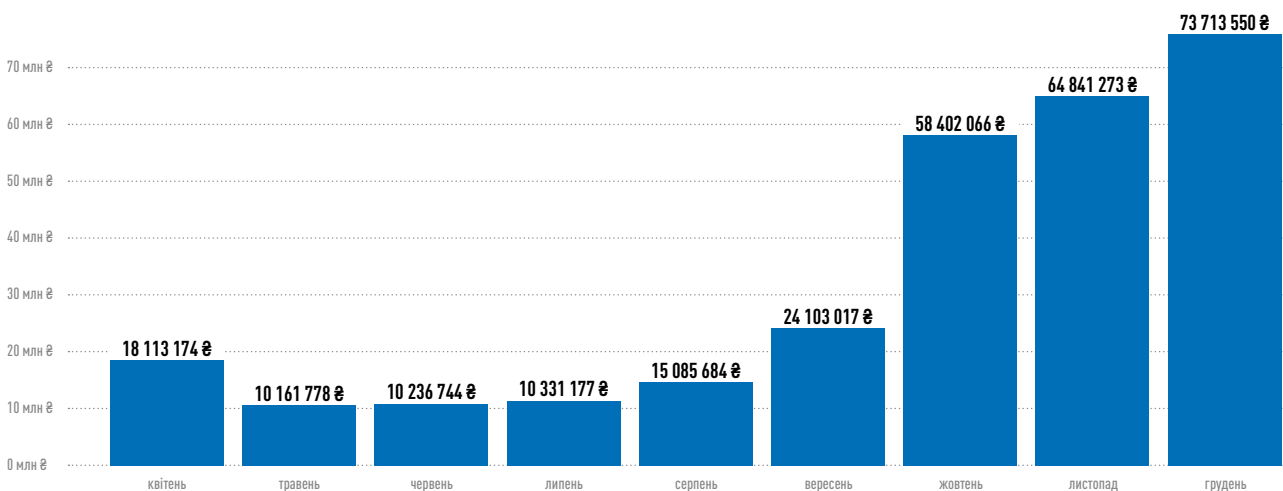
госпіталізацій
госпіталізацій в ІТКІЛЬКІСТЬ
ТЕСТУВАНЬ, ЗДІЙСНЕНИХ
МОБІЛЬНИМИ БРИГАДАМИ

31 663

КІЛЬКІСТЬ
МОБІЛЬНИХ БРИГАД

34

Оплати надавачам медичної допомоги за місяцями

УСЬОГО ВИПЛАЧЕНО НАДАВАЧАМ ЗА МЕДИЧНУ ДОПОМОГУ ПАЦІЄНТАМ
З COVID-19 АБО ПІДОЗРОЮ НА ЦЮ ГОСТРУ РЕСПІРАТОРНУ ХВОРОБУ

284 988 463 ₴



COVID-19:
укладені договори, тестування, лікування

КІЛЬКІСТЬ ДОГОВОРІВ

69

КІЛЬКІСТЬ НАДАВАЧІВ

59

Розподіл надавачів із чинними договорами
за пакетами послугКількість надавачів
(пакет послуг 28)

1

Кількість надавачів
(пакет послуг 29)

45

Кількість надавачів
(пакет послуг 31)

23

Тестування і стаціонарне лікування COVID-19
(пакет послуг 31)Кількість
медичних
команд

169

Загальна
кількість
ліжок

7 589

Частка
COVID-ліжок
від загальної
кількості


45,3%

Частка
COVID-ліжок в
ІТ від загальної
кількості

2,9%

18 568

3 054

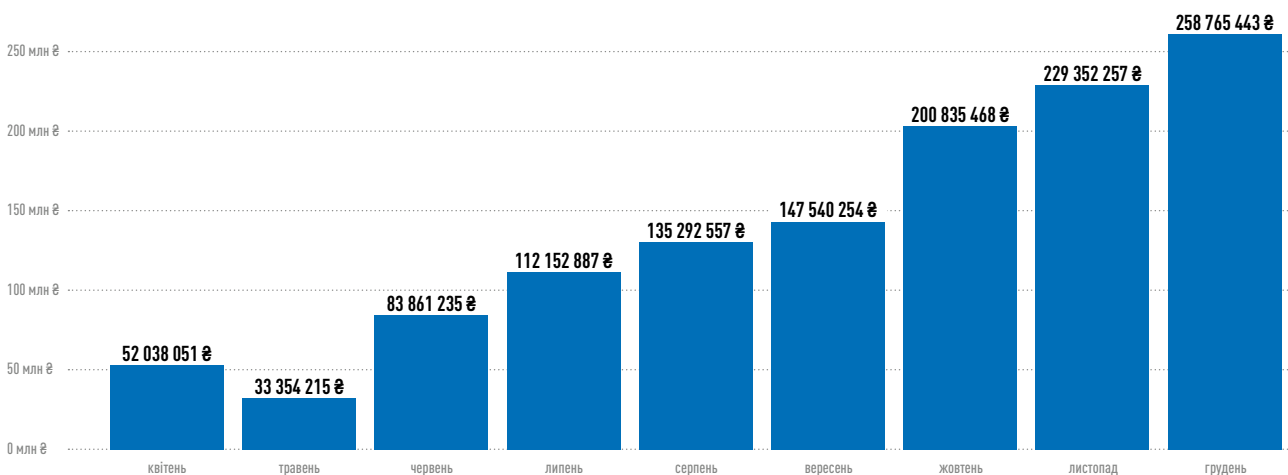
 госпіталізацій
 госпіталізацій в ІТ
КІЛЬКІСТЬ
ТЕСТУВАНЬ, ЗДІЙСНЕНИХ
МОБІЛЬНИМИ БРИГАДАМИ

110 828

КІЛЬКІСТЬ
МОБІЛЬНИХ БРИГАД

101

Оплати надавачам медичної допомоги за місяцями

УСЬОГО ВИПЛАЧЕНО НАДАВАЧАМ ЗА МЕДИЧНУ ДОПОМОГУ ПАЦІЄНТАМ
З COVID-19 АБО ПІДОЗРОЮ НА ЦЮ ГОСТРУ РЕСПІРАТОРНУ ХВОРОБУ

1 253 192 366 €

28 - Екстрена медична допомога пацієнтам з підозрою або встановленим захворюванням на гостру респіраторну хворобу COVID-19, спричинену коронавірусом SARS-CoV-2.

29 - Медична допомога, яка надається мобільними бригадами, що створені для реагування на гостру респіраторну хворобу COVID-19, спричинену коронавірусом SARS-CoV-2.

31 - Стаціонарна допомога пацієнтам з гострою респіраторною хворобою COVID-19, спричиненою коронавірусом SARS-CoV-2.

COVID-19: укладені договори, тестування, лікування

КІЛЬКІСТЬ ДОГОВОРІВ

53

КІЛЬКІСТЬ НАДАВАЧІВ

43

Розподіл надавачів із чинними договорами за пакетами послуг

Кількість надавачів (пакет послуг 28)

1

Кількість надавачів (пакет послуг 29)

34

Кількість надавачів (пакет послуг 31)

18

Тестування і стаціонарне лікування COVID-19 (пакет послуг 31)

Кількість медичних команд

92

Загальна кількість ліжок

3 610

Частка COVID-ліжок від загальної кількості


61,5%

Частка COVID-ліжок в ІТ від загальної кількості

4,2%

6 929

1 443

 госпіталізацій
 госпіталізацій в ІТ

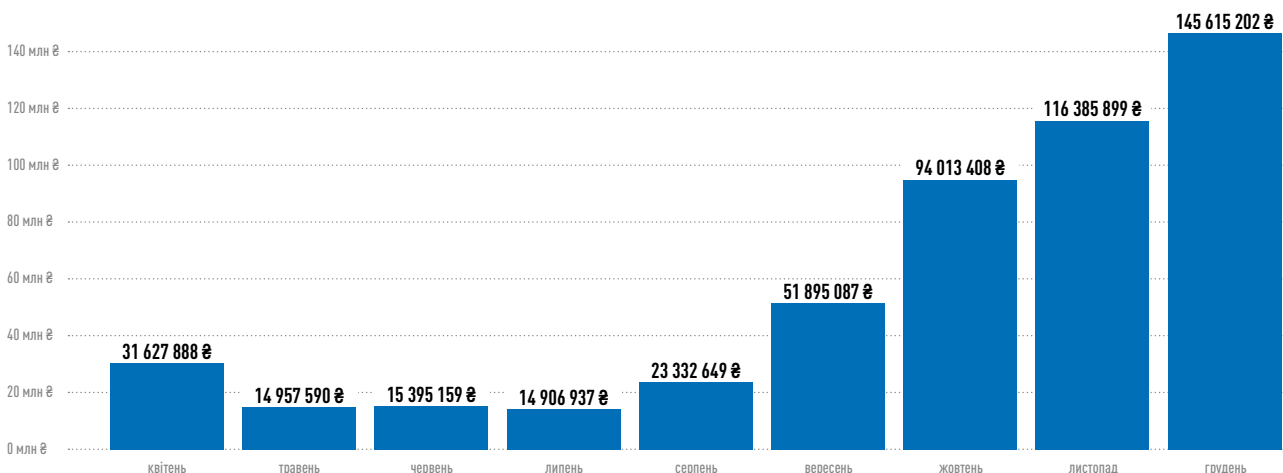
КІЛЬКІСТЬ ТЕСТУВАНЬ, ЗДІЙСНЕНИХ МОБІЛЬНИМИ БРИГАДАМИ

76 638

КІЛЬКІСТЬ МОБІЛЬНИХ БРИГАД

63

Оплати надавачам медичної допомоги за місяцями



УСЬОГО ВИПЛАЧЕНО НАДАВАЧАМ ЗА МЕДИЧНУ ДОПОМОГУ ПАЦІЄНТАМ З COVID-19 АБО ПІДОЗРОЮ НА ЦЮ ГОСТРУ РЕСПІРАТОРНУ ХВОРОБУ

508 129 820 ₴



COVID-19:
укладені договори, тестування, лікування

КІЛЬКІСТЬ ДОГОВОРІВ

67

КІЛЬКІСТЬ НАДАВАЧІВ

59

Розподіл надавачів із чинними договорами
за пакетами послугКількість надавачів
(пакет послуг 28)

1

Кількість надавачів
(пакет послуг 29)

48

Кількість надавачів
(пакет послуг 31)

18

Тестування і стаціонарне лікування COVID-19
(пакет послуг 31)Кількість
медичних
команд

91

Загальна
кількість
ліжок

4 697

Частка
COVID-ліжок
від загальної
кількості



44,7%

Частка
COVID-ліжок в
ІТ від загальної
кількості

3,8%

16 590

3 375

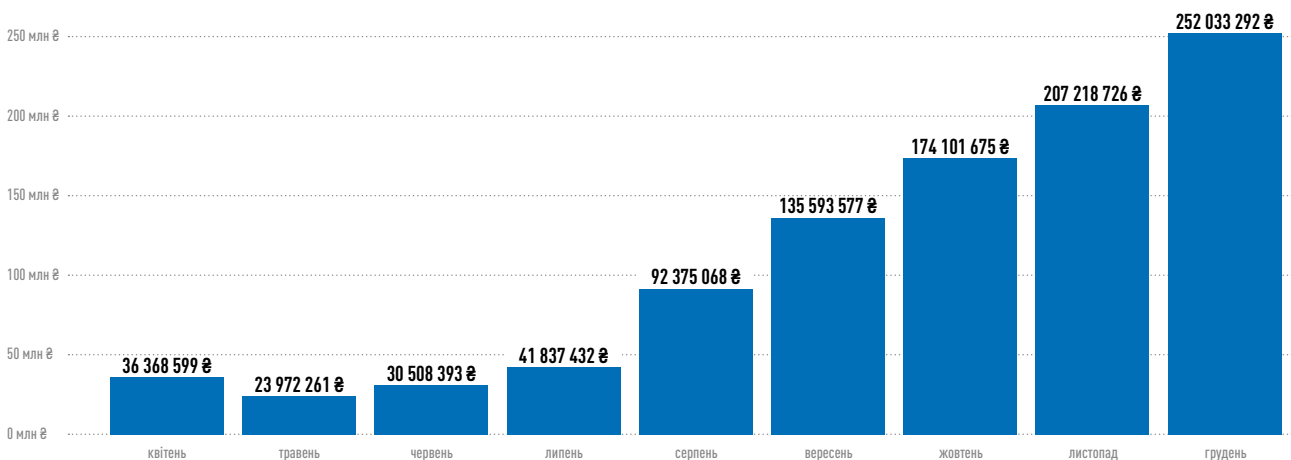
 госпіталізацій
 госпіталізацій в ІТ
КІЛЬКІСТЬ
ТЕСТУВАНЬ, ЗДІЙСНЕНИХ
МОБІЛЬНИМИ БРИГАДАМИ

88 421

КІЛЬКІСТЬ
МОБІЛЬНИХ БРИГАД

85

Оплати надавачам медичної допомоги за місяцями

УСЬОГО ВИПЛАЧЕНО НАДАВАЧАМ ЗА МЕДИЧНУ ДОПОМОГУ ПАЦІЄНТАМ
З COVID-19 АБО ПІДОЗРОЮ НА ЦЮ ГОСТРУ РЕСПІРАТОРНУ ХВОРОБУ

994 009 023 ₴

28 - Екстрена медична допомога пацієнтам з підозрою або встановленим захворюванням на гостру респіраторну хворобу COVID-19, спричинену коронавірусом SARS-CoV-2.

29 - Медична допомога, яка надається мобільними бригадами, що створені для реагування на гостру респіраторну хворобу COVID-19, спричинену коронавірусом SARS-CoV-2.

31 - Стаціонарна допомога пацієнтам з гострою респіраторною хворобою COVID-19, спричиненою коронавірусом SARS-CoV-2.

COVID-19:
укладені договори, тестування, лікування

КІЛЬКІСТЬ ДОГОВОРІВ

58

КІЛЬКІСТЬ НАДАВАЧІВ

39

Розподіл надавачів із чинними договорами за пакетами послуг

Кількість надавачів (пакет послуг 28)

1

Кількість надавачів (пакет послуг 29)

33

Кількість надавачів (пакет послуг 31)

24

Тестування і стаціонарне лікування COVID-19 (пакет послуг 31)

Кількість медичних команд

109

Загальна кількість ліжок

4 183

Частка COVID-ліжок від загальної кількості


43,5%

Частка COVID-ліжок в ІТ від загальної кількості

3,4%

5 597

1 551

 госпіталізацій
 госпіталізацій в ІТ

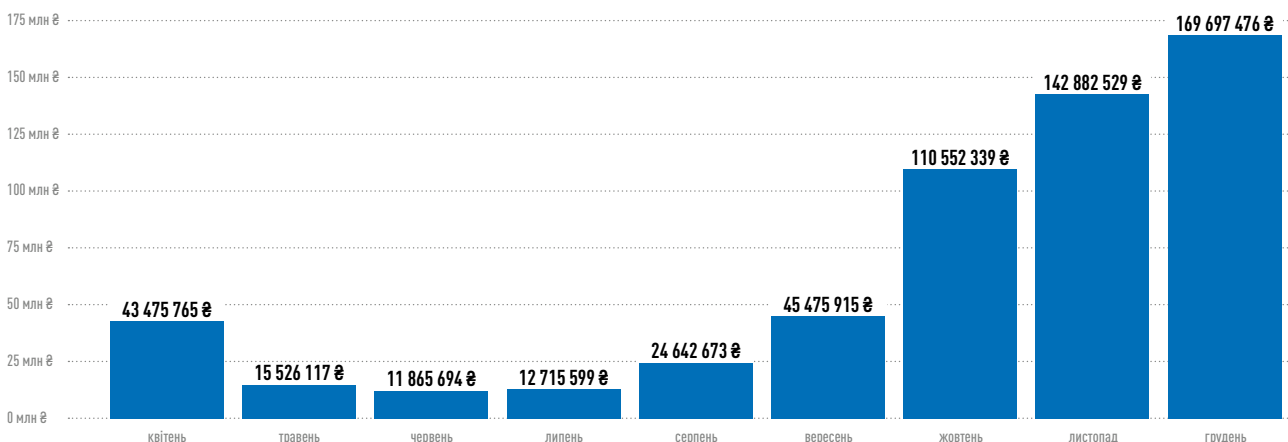
КІЛЬКІСТЬ ТЕСТУВАНЬ, ЗДІЙСНЕНИХ МОБІЛЬНИМИ БРИГАДАМИ

54 742

КІЛЬКІСТЬ МОБІЛЬНИХ БРИГАД

63

Оплати надавачам медичної допомоги за місяцями



УСЬОГО ВИПЛАЧЕНО НАДАВАЧАМ ЗА МЕДИЧНУ ДОПОМОГУ ПАЦІЄНТАМ З COVID-19 АБО ПІДОЗРОЮ НА ЦЮ ГОСТРУ РЕСПІРАТОРНУ ХВОРОБУ

576 834 107 ₴



COVID-19:
укладені договори, тестування, лікування

КІЛЬКІСТЬ ДОГОВОРІВ

58

КІЛЬКІСТЬ НАДАВАЧІВ

51

Розподіл надавачів із чинними договорами
за пакетами послугКількість надавачів
(пакет послуг 28)

1

Кількість надавачів
(пакет послуг 29)

42

Кількість надавачів
(пакет послуг 31)

15

Тестування і стаціонарне лікування COVID-19
(пакет послуг 31)Кількість
медичних
команд

94

Загальна
кількість
ліжок

3 506

Частка
COVID-ліжок
від загальної
кількості

46,9%

Частка
COVID-ліжок в
ІТ від загальної
кількості

3,0%

9 413

1 506

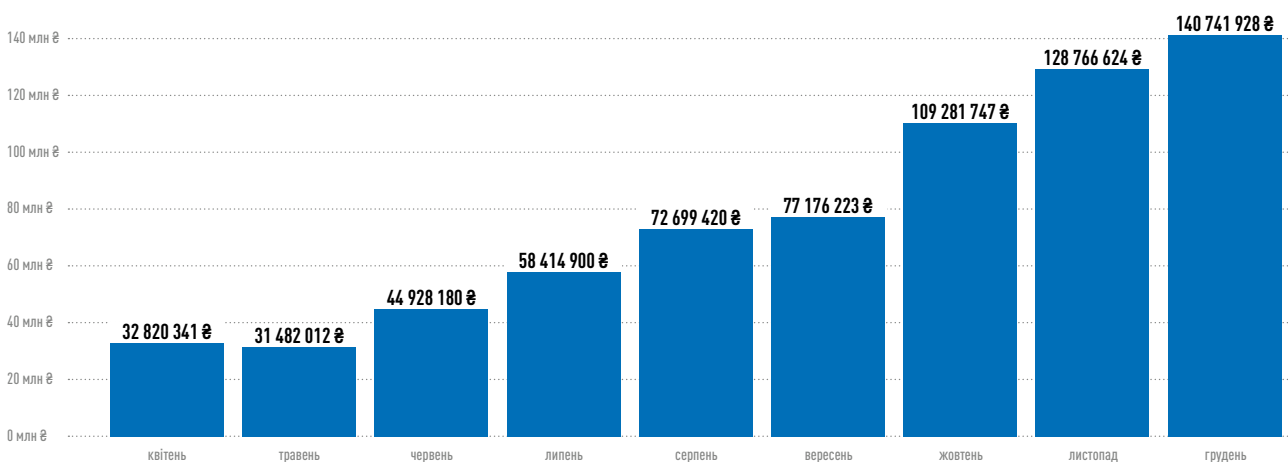
госпіталізацій
госпіталізацій в ІТКІЛЬКІСТЬ
ТЕСТУВАНЬ, ЗДІЙСНЕНИХ
МОБІЛЬНИМИ БРИГАДАМИ

114 497

КІЛЬКІСТЬ
МОБІЛЬНИХ БРИГАД

66

Оплати надавачам медичної допомоги за місяцями

УСЬОГО ВИПЛАЧЕНО НАДАВАЧАМ ЗА МЕДИЧНУ ДОПОМОГУ ПАЦІЄНТАМ
З COVID-19 АБО ПІДОЗРОЮ НА ЦЮ ГОСТРУ РЕСПІРАТОРНУ ХВОРОБУ

696 311 374 ₴

28 - Екстрена медична допомога пацієнтам з підозрою або встановленим захворюванням на гостру респіраторну хворобу COVID-19, спричинену коронавірусом SARS-CoV-2.

29 - Медична допомога, яка надається мобільними бригадами, що створені для реагування на гостру респіраторну хворобу COVID-19, спричинену коронавірусом SARS-CoV-2.

31 - Стаціонарна допомога пацієнтам з гострою респіраторною хворобою COVID-19, спричиненою коронавірусом SARS-CoV-2.

COVID-19:
укладені договори, тестування, лікування

КІЛЬКІСТЬ ДОГОВОРІВ

58

КІЛЬКІСТЬ НАДАВАЧІВ

52

Розподіл надавачів із чинними договорами
за пакетами послугКількість надавачів
(пакет послуг 28)Кількість надавачів
(пакет послуг 29)Кількість надавачів
(пакет послуг 31)

1

40

17

Тестування і стаціонарне лікування COVID-19
(пакет послуг 31)Кількість
медичних
командЗагальна
кількість
ліжокЧастка
COVID-ліжок
від загальної
кількостіЧастка
COVID-ліжок в
ІТ від загальної
кількості

86


4 155

34,2%

7,4%

5 816

903

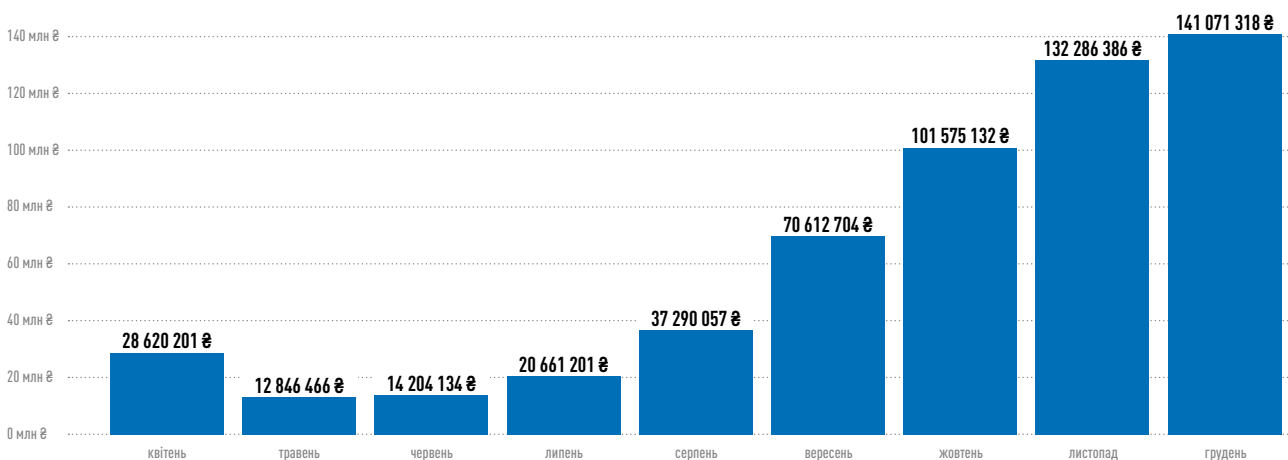
 госпіталізацій
 госпіталізацій в ІТ
КІЛЬКІСТЬ
ТЕСТУВАНЬ, ЗДІЙСНЕНИХ
МОБІЛЬНИМИ БРИГАДАМИ

73 242

КІЛЬКІСТЬ
МОБІЛЬНИХ БРИГАД

50

Оплати надавачам медичної допомоги за місяцями

УСЬОГО ВИПЛАЧЕНО НАДАВАЧАМ ЗА МЕДИЧНУ ДОПОМОГУ ПАЦІЄНТАМ
З COVID-19 АБО ПІДОЗРОЮ НА ЦЮ ГОСТРУ РЕСПІРАТОРНУ ХВОРОБУ

559 167 599 ₴

Національна служба
здоров'я України

COVID-19:
укладені договори, тестування, лікування

КІЛЬКІСТЬ ДОГОВОРІВ

68

КІЛЬКІСТЬ НАДАВАЧІВ

56

Розподіл надавачів із чинними договорами
за пакетами послугКількість надавачів
(пакет послуг 28)

1

Кількість надавачів
(пакет послуг 29)

40

Кількість надавачів
(пакет послуг 31)

27

Тестування і стаціонарне лікування COVID-19
(пакет послуг 31)Кількість
медичних
команд

119

Загальна
кількість
ліжок

5 018

Частка
COVID-ліжок
від загальної
кількості

33,1%

Частка
COVID-ліжок в
ІТ від загальної
кількості

4,1%

8 267

1 835

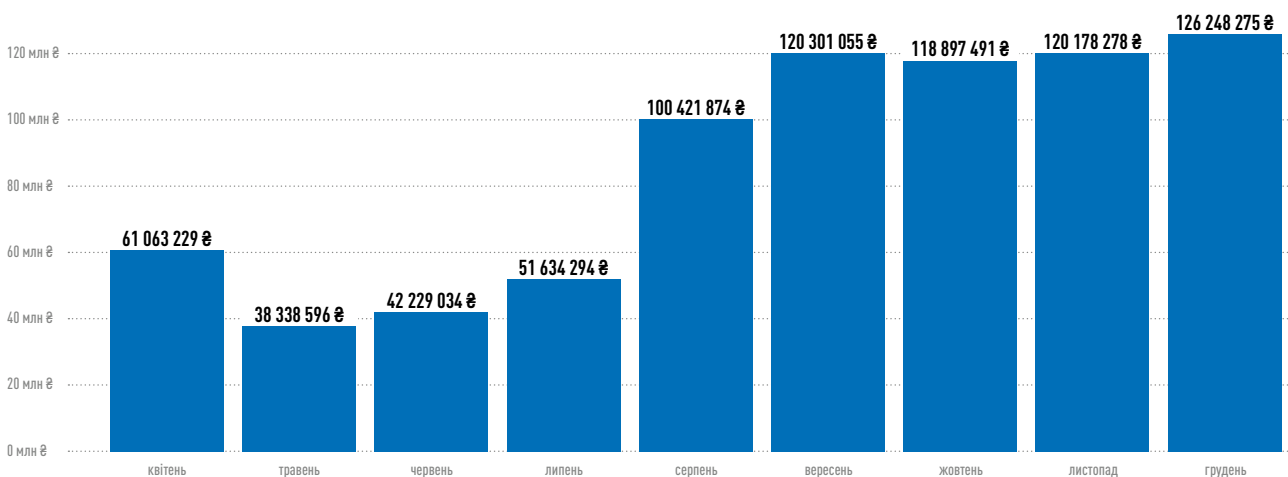
госпіталізацій
госпіталізацій в ІТКІЛЬКІСТЬ
ТЕСТУВАНЬ, ЗДІЙСНЕНИХ
МОБІЛЬНИМИ БРИГАДАМИ

113 937

КІЛЬКІСТЬ
МОБІЛЬНИХ БРИГАД

69

Оплати надавачам медичної допомоги за місяцями

УСЬОГО ВИПЛАЧЕНО НАДАВАЧАМ ЗА МЕДИЧНУ ДОПОМОГУ ПАЦІЄНТАМ
З COVID-19 АБО ПІДОЗРОЮ НА ЦЮ ГОСТРУ РЕСПІРАТОРНУ ХВОРОБУ

779 312 124 ₴

28 - Екстрена медична допомога пацієнтам з підозрою або встановленим захворюванням на гостру респіраторну хворобу COVID-19, спричинену коронавірусом SARS-CoV-2.

29 - Медична допомога, яка надається мобільними бригадами, що створені для реагування на гостру респіраторну хворобу COVID-19, спричинену коронавірусом SARS-CoV-2.

31 - Стаціонарна допомога пацієнтам з гострою респіраторною хворобою COVID-19, спричиненою коронавірусом SARS-CoV-2.

COVID-19:
укладені договори, тестування, лікування

КІЛЬКІСТЬ ДОГОВОРІВ

80

КІЛЬКІСТЬ НАДАВАЧІВ

80

Розподіл надавачів із чинними договорами
за пакетами послугКількість надавачів
(пакет послуг 28)Кількість надавачів
(пакет послуг 29)Кількість надавачів
(пакет послуг 31)

1

57

22

Тестування і стаціонарне лікування COVID-19
(пакет послуг 31)Кількість
медичних
команд

109

Загальна
кількість
ліжок

6 444

Частка
COVID-ліжок
від загальної
кількості

50,8%

Частка
COVID-ліжок в
ІТ від загальної
кількості

3,2%

18 406

3 240

госпіталізацій

госпіталізацій в ІТ

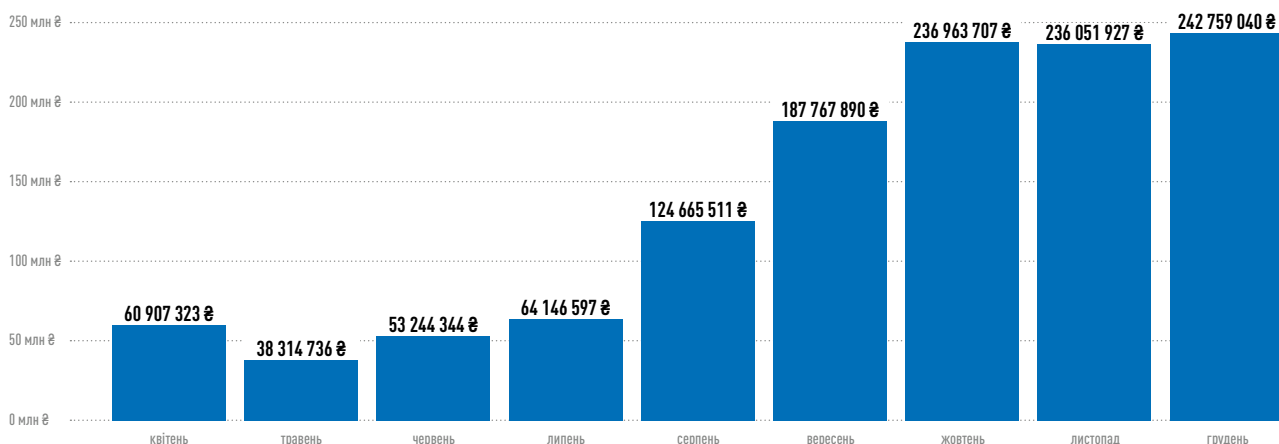
КІЛЬКІСТЬ
ТЕСТУВАНЬ, ЗДІЙСНЕНИХ
МОБІЛЬНИМИ БРИГАДАМИ

115 814

КІЛЬКІСТЬ
МОБІЛЬНИХ БРИГАД

99

Оплати надавачам медичної допомоги за місяцями

УСЬОГО ВИПЛАЧЕНО НАДАВАЧАМ ЗА МЕДИЧНУ ДОПОМОГУ ПАЦІЄНТАМ
З COVID-19 АБО ПІДОЗРОЮ НА ЦЮ ГОСТРУ РЕСПІРАТОРНУ ХВОРОБУ

1 244 821 075 ₴



COVID-19:
укладені договори, тестування, лікування

КІЛЬКІСТЬ ДОГОВОРІВ

43

КІЛЬКІСТЬ НАДАВАЧІВ

33

Розподіл надавачів із чинними договорами
за пакетами послугКількість надавачів
(пакет послуг 28)Кількість надавачів
(пакет послуг 29)Кількість надавачів
(пакет послуг 31)

1

31

11

Тестування і стаціонарне лікування COVID-19
(пакет послуг 31)Кількість
медичних
команд

52

Загальна
кількість
ліжок

2 749

Частка
COVID-ліжок
від загальної
кількості

67,4%

Частка
COVID-ліжок в
ІТ від загальної
кількості

4,6%

4 294

1 141

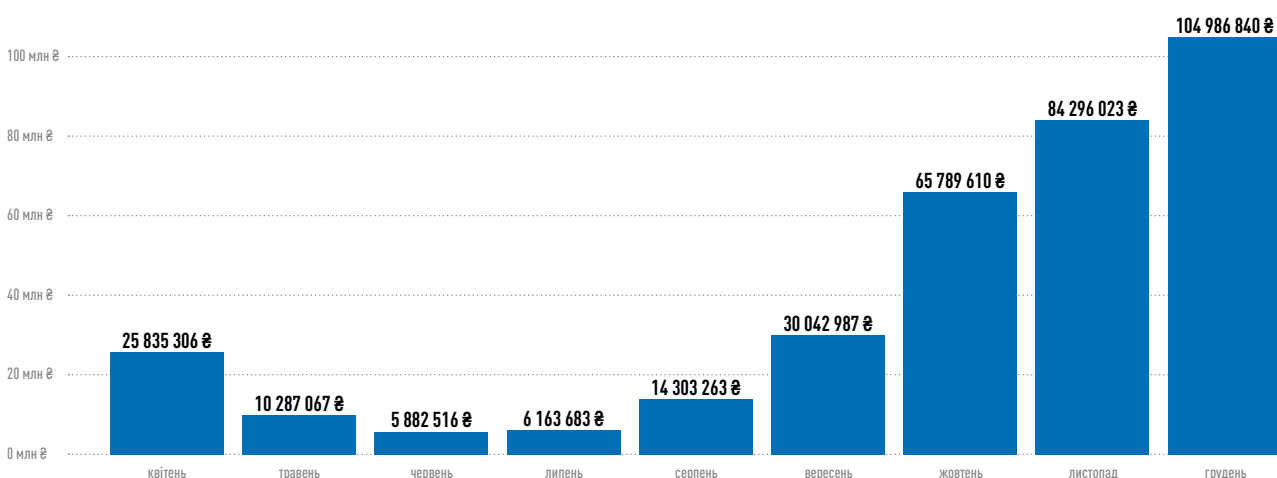
госпіталізацій
госпіталізацій в ІТКІЛЬКІСТЬ
ТЕСТУВАНЬ, ЗДІЙСНЕНИХ
МОБІЛЬНИМИ БРИГАДАМИ

68 427

КІЛЬКІСТЬ
МОБІЛЬНИХ БРИГАД

52

Оплати надавачам медичної допомоги за місяцями

УСЬОГО ВИПЛАЧЕНО НАДАВАЧАМ ЗА МЕДИЧНУ ДОПОМОГУ ПАЦІЄНТАМ
З COVID-19 АБО ПІДОЗРОЮ НА ЦЮ ГОСТРУ РЕСПІРАТОРНУ ХВОРОБУ

347 587 293 ₴

28 - Екстрена медична допомога пацієнтам з підозрою або встановленим захворюванням на гостру респіраторну хворобу COVID-19, спричинену коронавірусом SARS-CoV-2.

29 - Медична допомога, яка надається мобільними бригадами, що створені для реагування на гостру респіраторну хворобу COVID-19, спричинену коронавірусом SARS-CoV-2.

31 - Стаціонарна допомога пацієнтам з гострою респіраторною хворобою COVID-19, спричиненою коронавірусом SARS-CoV-2.

COVID-19:
укладені договори, тестування, лікування

КІЛЬКІСТЬ ДОГОВОРІВ

68

КІЛЬКІСТЬ НАДАВАЧІВ

52

Розподіл надавачів із чинними договорами
за пакетами послугКількість надавачів
(пакет послуг 28)

1

Кількість надавачів
(пакет послуг 29)

44

Кількість надавачів
(пакет послуг 31)

23

Тестування і стаціонарне лікування COVID-19
(пакет послуг 31)Кількість
медичних
команд

123

Загальна
кількість
ліжок

5 906

Частка
COVID-ліжок
від загальної
кількості

40,3%

Частка
COVID-ліжок в
ІТ від загальної
кількості

2,3%

10 964

1 718

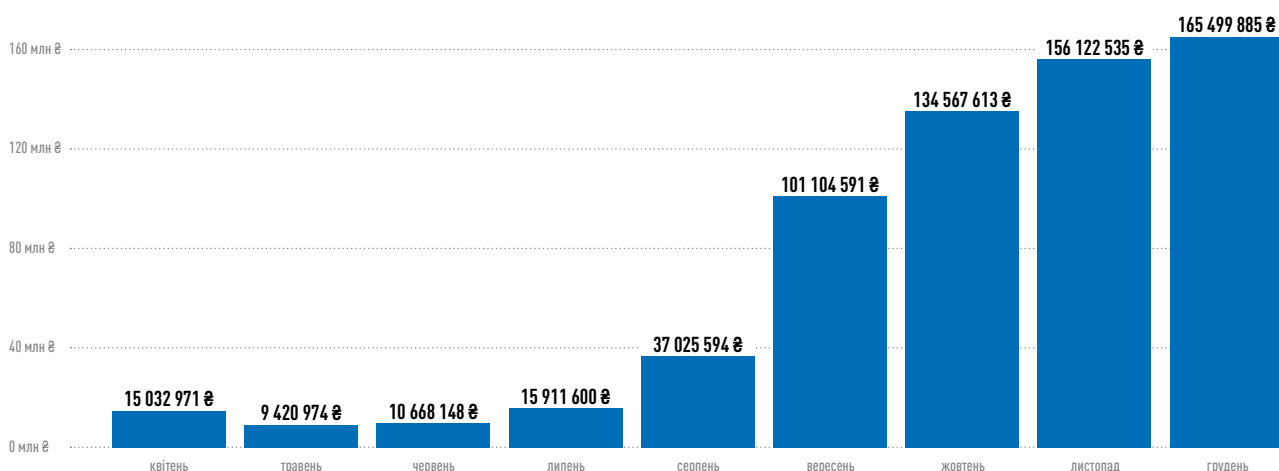
 госпіталізацій
 госпіталізацій в ІТ
КІЛЬКІСТЬ
ТЕСТУВАНЬ, ЗДІЙСНЕНИХ
МОБІЛЬНИМИ БРИГАДАМИ

88 544

КІЛЬКІСТЬ
МОБІЛЬНИХ БРИГАД

59

Оплати надавачам медичної допомоги за місяцями

УСЬОГО ВИПЛАЧЕНО НАДАВАЧАМ ЗА МЕДИЧНУ ДОПОМОГУ ПАЦІЄНТАМ
З COVID-19 АБО ПІДОЗРОЮ НА ЦЮ ГОСТРУ РЕСПІРАТОРНУ ХВОРОБУ

645 353 910 ₴

Національна служба
здоров'я України

COVID-19: укладені договори, тестування, лікування

КІЛЬКІСТЬ ДОГОВОРІВ

60

КІЛЬКІСТЬ НАДАВАЧІВ

52

Розподіл надавачів із чинними договорами за пакетами послуг

Кількість надавачів (пакет послуг 28)

1

Кількість надавачів (пакет послуг 29)

38

Кількість надавачів (пакет послуг 31)

21

Тестування і стаціонарне лікування COVID-19 (пакет послуг 31)

Кількість медичних команд

96

Загальна кількість ліжок

4 996

Частка COVID-ліжок від загальної кількості



41,3%

Частка COVID-ліжок в ІТ від загальної кількості

2,8%

6 483

2 348

 госпіталізацій
 госпіталізацій в ІТ

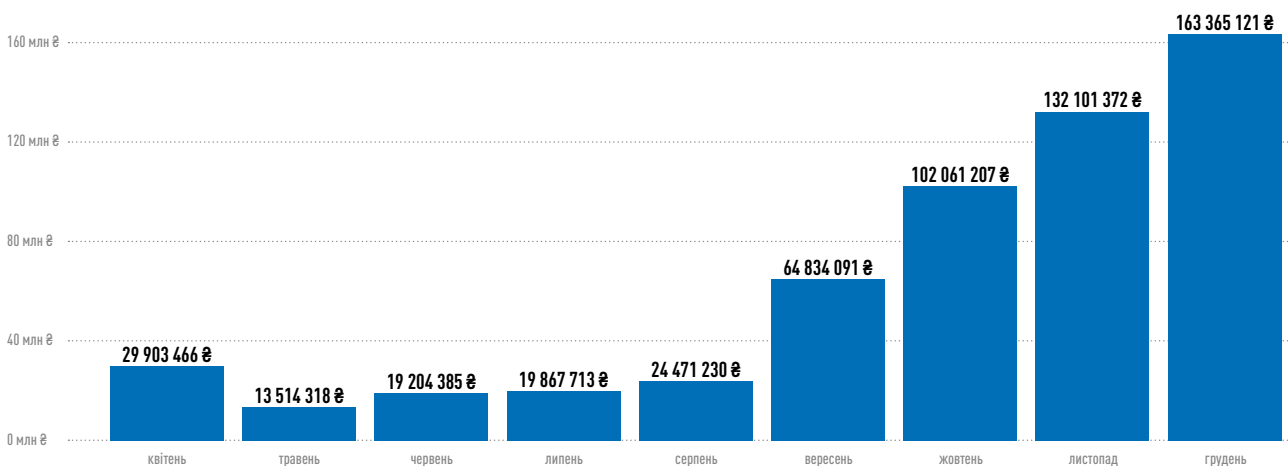
КІЛЬКІСТЬ ТЕСТУВАНЬ, ЗДІЙСНЕНИХ МОБІЛЬНИМИ БРИГАДАМИ

107 073

КІЛЬКІСТЬ МОБІЛЬНИХ БРИГАД

67

Оплати надавачам медичної допомоги за місяцями



УСЬОГО ВИПЛАЧЕНО НАДАВАЧАМ ЗА МЕДИЧНУ ДОПОМОГУ ПАЦІЄНТАМ З COVID-19 АБО ПІДОЗРОЮ НА ЦЮ ГОСТРУ РЕСПІРАТОРНУ ХВОРОБУ

569 322 903 ₴

28 - Екстрена медична допомога пацієнтам з підозрою або встановленим захворюванням на гостру респіраторну хворобу COVID-19, спричинену коронавірусом SARS-CoV-2.

29 - Медична допомога, яка надається мобільними бригадами, що створені для реагування на гостру респіраторну хворобу COVID-19, спричинену коронавірусом SARS-CoV-2.

31 - Стаціонарна допомога пацієнтам з гострою респіраторною хворобою COVID-19, спричиненою коронавірусом SARS-CoV-2.

COVID-19: укладені договори, тестування, лікування

КІЛЬКІСТЬ ДОГОВОРІВ

46

КІЛЬКІСТЬ НАДАВАЧІВ

46

Розподіл надавачів із чинними договорами за пакетами послуг

Кількість надавачів (пакет послуг 28)

1

Кількість надавачів (пакет послуг 29)

26

Кількість надавачів (пакет послуг 31)

19

Тестування і стаціонарне лікування COVID-19 (пакет послуг 31)

Кількість медичних команд

112

Загальна кількість ліжок

4 424

Частка COVID-ліжок від загальної кількості

35,6%

Частка COVID-ліжок в ІТ від загальної кількості

2,7%

10 839



1 786



госпіталізацій
 госпіталізацій в ІТ

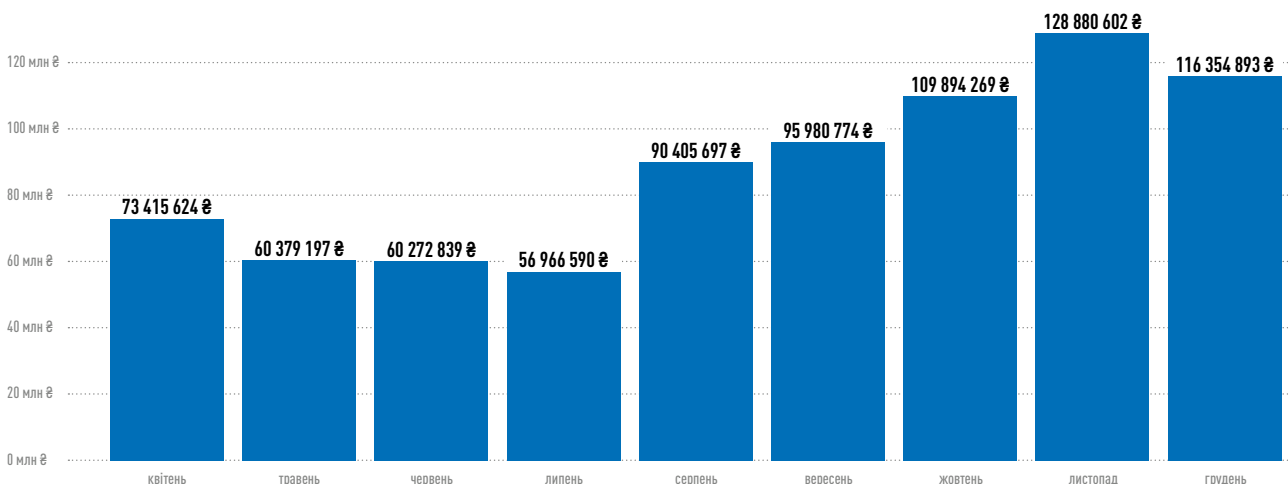
КІЛЬКІСТЬ ТЕСТУВАНЬ, ЗДІЙСНЕНИХ МОБІЛЬНИМИ БРИГАДАМИ

102 503

КІЛЬКІСТЬ МОБІЛЬНИХ БРИГАД

79

Оплати надавачам медичної допомоги за місяцями



УСЬОГО ВИПЛАЧЕНО НАДАВАЧАМ ЗА МЕДИЧНУ ДОПОМОГУ ПАЦІЄНТАМ З COVID-19 АБО ПІДОЗРОЮ НА ЦЮ ГОСТРУ РЕСПІРАТОРНУ ХВОРОБУ

792 550 483 €



COVID-19: укладені договори, тестування, лікування

КІЛЬКІСТЬ ДОГОВОРІВ

51

КІЛЬКІСТЬ НАДАВАЧІВ

48

Розподіл надавачів із чинними договорами за пакетами послуг

Кількість надавачів (пакет послуг 28)

1

Кількість надавачів (пакет послуг 29)

32

Кількість надавачів (пакет послуг 31)

18

Тестування і стаціонарне лікування COVID-19 (пакет послуг 31)

Кількість медичних команд

84

Загальна кількість ліжок

4 905

Частка COVID-ліжок від загальної кількості


32,1%

Частка COVID-ліжок в ІТ від загальної кількості

2,8%

6 299

1 977

 госпіталізацій
 госпіталізацій в ІТ

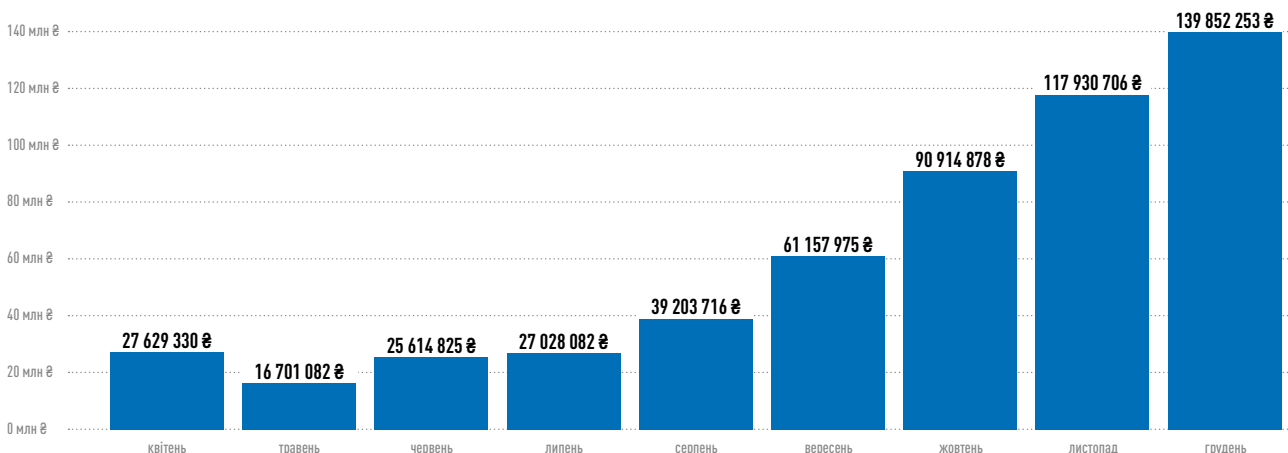
КІЛЬКІСТЬ ТЕСТУВАНЬ, ЗДІЙСНЕНИХ МОБІЛЬНИМИ БРИГАДАМИ

62 827

КІЛЬКІСТЬ МОБІЛЬНИХ БРИГАД

69

Оплати надавачам медичної допомоги за місяцями



УСЬОГО ВИПЛАЧЕНО НАДАВАЧАМ ЗА МЕДИЧНУ ДОПОМОГУ ПАЦІЄНТАМ З COVID-19 АБО ПІДОЗРОЮ НА ЦЮ ГОСТРУ РЕСПІРАТОРНУ ХВОРОБУ

546 032 848 ₴

28 - Екстрена медична допомога пацієнтам з підозрою або встановленим захворюванням на гостру респіраторну хворобу COVID-19, спричинену коронавірусом SARS-CoV-2.

29 - Медична допомога, яка надається мобільними бригадами, що створені для реагування на гостру респіраторну хворобу COVID-19, спричинену коронавірусом SARS-CoV-2.

31 - Стаціонарна допомога пацієнтам з гострою респіраторною хворобою COVID-19, спричиненою коронавірусом SARS-CoV-2.

ЕЛЕКТРОННІ МЕДИЧНІ ЗАПИСИ



КІЛЬКІСТЬ НАДАВАЧІВ,
ЩО ВНЕСЛИ ЕМЗ

3 245

КІЛЬКІСТЬ ЛІКАРІВ,
ЩО ВНЕСЛИ ЕМЗ

78 332

КІЛЬКІСТЬ ПАЦІЄНТІВ,
ЩОДО ЯКИХ ВНЕСЛИ ЕМЗ

14 103 952

Кількість створених ЕМЗ

СТВОРЕНО ЕМЗ (ЗАГАЛОМ)

37 948 944

51 969 908

20 105 147

5 444 829

2 754 742

363 486

ЕПІЗОДИ

ВЗАЄМОДІЇ

СТВОРЕНІ
НАПРАВЛЕННЯДІАГНОСТИЧНІ
ЗВІТИ

СПОСТЕРЕЖЕННЯ

ПРОЦЕДУРИ

	ВЗАЄМОДІЇ	ЕПІЗОДИ	НАПРАВЛЕННЯ
Надавачів, що внесли ЕМЗ	3 197	3 232	2 966
Лікарів, що внесли ЕМЗ	71 144	74 020	47 824
Пацієнтів, щодо яких внесли ЕМЗ	13 548 335	13 980 234	6 393 330
	51 969 908	37 948 944	20 105 147
	взаємодій	епізодів	направлень

	ДІАГНОСТИЧНІ ЗВІТИ	СПОСТЕРЕЖЕННЯ	ПРОЦЕДУРИ
Надавачів, що внесли ЕМЗ	1 310	1 729	613
Лікарів, що внесли ЕМЗ	12 461	17 913	3 848
Пацієнтів, щодо яких внесли ЕМЗ	2 574 197	854 759	97 341
	5 444 829	2 754 742	363 486
	звітів	спостережень	процедур

Примітка. Кількість створених медичних записів наведено без врахування записів, позначених як помилкові.



КІЛЬКІСТЬ НАДАВАЧІВ,
ЩО ВНЕСЛИ ЕМЗ

135

КІЛЬКІСТЬ ЛІКАРІВ,
ЩО ВНЕСЛИ ЕМЗ

3 162

КІЛЬКІСТЬ ПАЦІЄНТІВ,
ЩОДО ЯКИХ ВНЕСЛИ ЕМЗ


508 267

Кількість створених ЕМЗ

СТВОРЕНО ЕМЗ (ЗАГАЛОМ)

3 484 950

1 175 801



ЕПІЗОДИ

1 499 516




ВЗАЄМОДІЇ

582 732

СТВОРЕНІ
НАПРАВЛЕННЯ

117 036

ДІАГНОСТИЧНІ
ЗВІТИ

107 977



СПОСТЕРЕЖЕННЯ

1 888



ПРОЦЕДУРИ

	ВЗАЄМОДІЇ	ЕПІЗОДИ	НАПРАВЛЕННЯ
Надавачів, що внесли ЕМЗ	132	134	125
Лікарів, що внесли ЕМЗ	2 878	3 024	1 841
Пацієнтів, щодо яких внесли ЕМЗ	493 202	505 403	243 708
	1 499 516	1 175 801	582 732
	взаємодій	епізодів	направлень

	ДІАГНОСТИЧНІ ЗВІТИ	СПОСТЕРЕЖЕННЯ	ПРОЦЕДУРИ
Надавачів, що внесли ЕМЗ	61	91	29
Лікарів, що внесли ЕМЗ	464	918	88
Пацієнтів, щодо яких внесли ЕМЗ	70 878	38 804	959
	117 036	107 977	1 888
	звітів	спостережень	процедур

Примітка. Кількість створених медичних записів наведено без врахування записів, позначених як помилкові.



КІЛЬКІСТЬ НАДАВАЧІВ,
ЩО ВНЕСЛИ ЕМЗ

80

КІЛЬКІСТЬ ЛІКАРІВ,
ЩО ВНЕСЛИ ЕМЗ

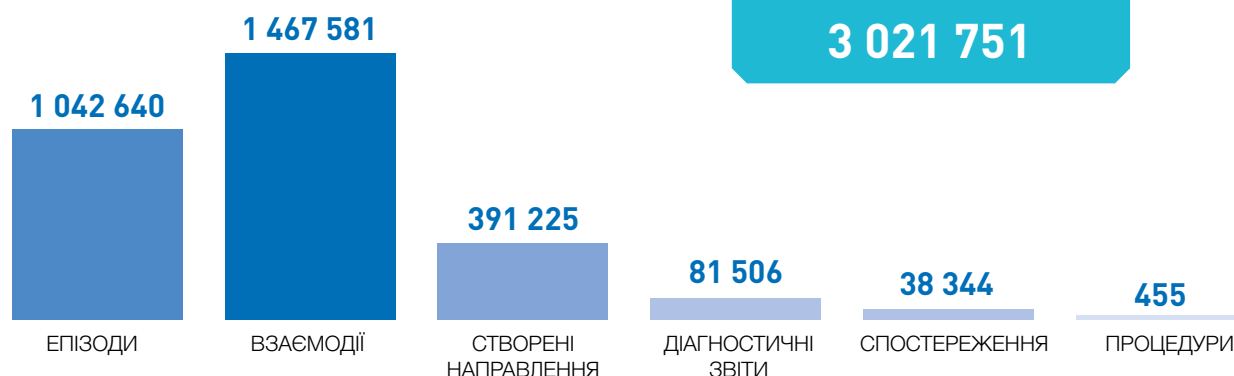
2 157

КІЛЬКІСТЬ ПАЦІЄНТІВ,
ЩОДО ЯКИХ ВНЕСЛИ ЕМЗ

428 378

Кількість створених ЕМЗ

СТВОРЕНО ЕМЗ (ЗАГАЛОМ)



	ВЗАЄМОДІЇ	ЕПІЗОДИ	НАПРАВЛЕННЯ
Надавачів, що внесли ЕМЗ	78	79	72
Лікарів, що внесли ЕМЗ	1 955	2 060	1 203
Пацієнтів, щодо яких внесли ЕМЗ	415 045	425 837	152 172
	1 467 581	1 042 640	391 225
	взаємодій	епізодів	направлень

	ДІАГНОСТИЧНІ ЗВІТИ	СПОСТЕРЕЖЕННЯ	ПРОЦЕДУРИ
Надавачів, що внесли ЕМЗ	37	48	9
Лікарів, що внесли ЕМЗ	334	453	31
Пацієнтів, щодо яких внесли ЕМЗ	52 702	12 710	246
	81 506	38 344	455
	звітів	спостережень	процедур

Примітка. Кількість створених медичних записів наведено без врахування записів, позначених як помилкові.



КІЛЬКІСТЬ НАДАВАЧІВ,
ЩО ВНЕСЛИ ЕМЗ

255

КІЛЬКІСТЬ ЛІКАРІВ,
ЩО ВНЕСЛИ ЕМЗ

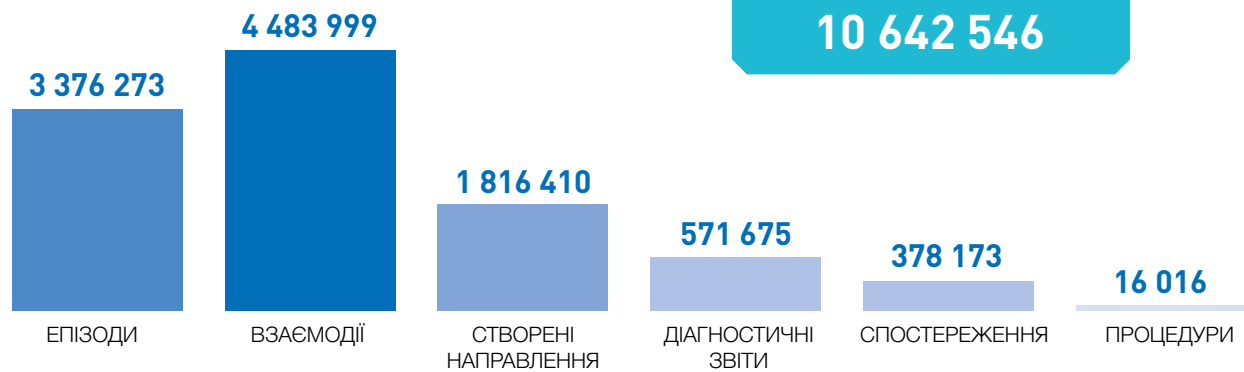
6 154

КІЛЬКІСТЬ ПАЦІЄНТІВ,
ЩОДО ЯКИХ ВНЕСЛИ ЕМЗ

1 295 444

Кількість створених ЕМЗ

СТВОРЕНО ЕМЗ (ЗАГАЛОМ)



	ВЗАЄМОДІЇ	ЕПІЗОДИ	НАПРАВЛЕННЯ
Надавачів, що внесли ЕМЗ	250	253	222
Лікарів, що внесли ЕМЗ	5 504	5 797	3 609
Пацієнтів, щодо яких внесли ЕМЗ	1 242 514	1 279 526	607 178
	4 483 999	3 376 273	1 816 410
	взаємодій	епізодів	направлень

	ДІАГНОСТИЧНІ ЗВІТИ	СПОСТЕРЕЖЕННЯ	ПРОЦЕДУРИ
Надавачів, що внесли ЕМЗ	108	141	60
Лікарів, що внесли ЕМЗ	1 097	1 502	260
Пацієнтів, щодо яких внесли ЕМЗ	266 589	104 709	4 073
	571 675	378 173	16 016
	звітів	спостережень	процедур

Примітка. Кількість створених медичних записів наведено без врахування записів, позначених як помилкові.



КІЛЬКІСТЬ НАДАВАЧІВ,
ЩО ВНЕСЛИ ЕМЗ

127

КІЛЬКІСТЬ ЛІКАРІВ,
ЩО ВНЕСЛИ ЕМЗ

2 976

КІЛЬКІСТЬ ПАЦІЄНТІВ,
ЩОДО ЯКИХ ВНЕСЛИ ЕМЗ


535 520

Кількість створених ЕМЗ

СТВОРЕНО ЕМЗ (ЗАГАЛОМ)

3 643 429

1 272 925



ЕПІЗОДИ

1 633 601



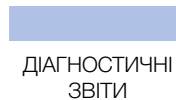
ВЗАЄМОДІЇ

513 143



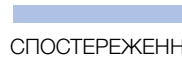
СТВОРЕНІ
НАПРАВЛЕННЯ

141 454



ДІАГНОСТИЧНІ
ЗВІТИ

79 665



СПОСТЕРЕЖЕННЯ

2 641



ПРОЦЕДУРИ

	ВЗАЄМОДІЇ	ЕПІЗОДИ	НАПРАВЛЕННЯ
Надавачів, що внесли ЕМЗ	121	124	106
Лікарів, що внесли ЕМЗ	2 703	2 828	1 773
Пацієнтів, щодо яких внесли ЕМЗ	510 152	524 751	230 620
	1 633 601	1 272 925	513 143
	взаємодій	епізодів	направлень

	ДІАГНОСТИЧНІ ЗВІТИ	СПОСТЕРЕЖЕННЯ	ПРОЦЕДУРИ
Надавачів, що внесли ЕМЗ	67	73	26
Лікарів, що внесли ЕМЗ	465	512	80
Пацієнтів, щодо яких внесли ЕМЗ	80 553	26 788	925
	141 454	79 665	2 641
	звітів	спостережень	процедур

Примітка. Кількість створених медичних записів наведено без врахування записів, позначених як помилкові.



Національна служба
здоров'я України

КІЛЬКІСТЬ НАДАВАЧІВ,
ЩО ВНЕСЛИ ЕМЗ

111

КІЛЬКІСТЬ ЛІКАРІВ,
ЩО ВНЕСЛИ ЕМЗ

2 555

КІЛЬКІСТЬ ПАЦІЄНТІВ,
ЩОДО ЯКИХ ВНЕСЛИ ЕМЗ

415 318

Кількість створених ЕМЗ

СТВОРЕНО ЕМЗ (ЗАГАЛОМ)

2 932 468



	ВЗАЄМОДІЇ	ЕПІЗОДИ	НАПРАВЛЕННЯ
Надавачів, що внесли ЕМЗ	111	111	101
Лікарів, що внесли ЕМЗ	2 377	2 431	1 586
Пацієнтів, щодо яких внесли ЕМЗ	394 554	405 843	181 982
	1 259 605	981 358	434 103
	взаємодій	епізодів	направлень

	ДІАГНОСТИЧНІ ЗВІТИ	СПОСТЕРЕЖЕННЯ	ПРОЦЕДУРИ
Надавачів, що внесли ЕМЗ	40	53	16
Лікарів, що внесли ЕМЗ	372	683	59
Пацієнтів, щодо яких внесли ЕМЗ	76 883	39 419	696
	145 203	111 033	1 166
	звітів	спостережень	процедур

Примітка. Кількість створених медичних записів наведено без врахування записів, позначених як помилкові.



КІЛЬКІСТЬ НАДАВАЧІВ,
ЩО ВНЕСЛИ ЕМЗ

100

КІЛЬКІСТЬ ЛІКАРІВ,
ЩО ВНЕСЛИ ЕМЗ

2 335

КІЛЬКІСТЬ ПАЦІЄНТІВ,
ЩОДО ЯКИХ ВНЕСЛИ ЕМЗ


319 231

Кількість створених ЕМЗ

СТВОРЕНО ЕМЗ (ЗАГАЛОМ)

1 894 203

654 242



ЕПІЗОДИ

783 603



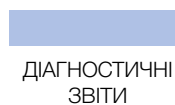
ВЗАЄМОДІЇ

286 495



СТВОРЕНІ
НАПРАВЛЕННЯ

98 100



ДІАГНОСТИЧНІ
ЗВІТИ

64 185



СПОСТЕРЕЖЕННЯ

7 578



ПРОЦЕДУРИ

	ВЗАЄМОДІЇ	ЕПІЗОДИ	НАПРАВЛЕННЯ
Надавачів, що внесли ЕМЗ	98	100	89
Лікарів, що внесли ЕМЗ	2 119	2 217	1 424
Пацієнтів, щодо яких внесли ЕМЗ	303 054	312 757	118 752
	783 603	654 242	286 495
	взаємодій	епізодів	направлень

	ДІАГНОСТИЧНІ ЗВІТИ	СПОСТЕРЕЖЕННЯ	ПРОЦЕДУРИ
Надавачів, що внесли ЕМЗ	35	55	20
Лікарів, що внесли ЕМЗ	314	561	93
Пацієнтів, щодо яких внесли ЕМЗ	54 982	27 768	1 794
	98 100	64 185	7 578
	звітів	спостережень	процедур

Примітка. Кількість створених медичних записів наведено без врахування записів, позначених як помилкові.



Національна служба
здоров'я України

КІЛЬКІСТЬ НАДАВАЧІВ,
ЩО ВНЕСЛИ ЕМЗ

142

КІЛЬКІСТЬ ЛІКАРІВ,
ЩО ВНЕСЛИ ЕМЗ

3 777

КІЛЬКІСТЬ ПАЦІЄНТІВ,
ЩОДО ЯКИХ ВНЕСЛИ ЕМЗ


625 738

Кількість створених ЕМЗ

СТВОРЕНО ЕМЗ (ЗАГАЛОМ)

5 748 113

1 800 431



ЕПІЗОДИ

2 413 764



ВЗАЄМОДІЇ

1 064 879



СТВОРЕНІ
НАПРАВЛЕННЯ

333 498



ДІАГНОСТИЧНІ
ЗВІТИ

122 954



СПОСТЕРЕЖЕННЯ

12 587



ПРОЦЕДУРИ

	ВЗАЄМОДІЇ	ЕПІЗОДИ	НАПРАВЛЕННЯ
Надавачів, що внесли ЕМЗ	140	142	133
Лікарів, що внесли ЕМЗ	3 432	3 528	2 601
Пацієнтів, щодо яких внесли ЕМЗ	605 691	621 368	328 648
	2 413 764	1 800 431	1 064 879
	взаємодій	епізодів	направлень

	ДІАГНОСТИЧНІ ЗВІТИ	СПОСТЕРЕЖЕННЯ	ПРОЦЕДУРИ
Надавачів, що внесли ЕМЗ	52	74	25
Лікарів, що внесли ЕМЗ	564	923	149
Пацієнтів, щодо яких внесли ЕМЗ	129 394	31 166	5 848
	333 498	122 954	12 587
	звітів	спостережень	процедур

Примітка. Кількість створених медичних записів наведено без врахування записів, позначених як помилкові.



КІЛЬКІСТЬ НАДАВАЧІВ,
ЩО ВНЕСЛИ ЕМЗ

148

КІЛЬКІСТЬ ЛІКАРІВ,
ЩО ВНЕСЛИ ЕМЗ

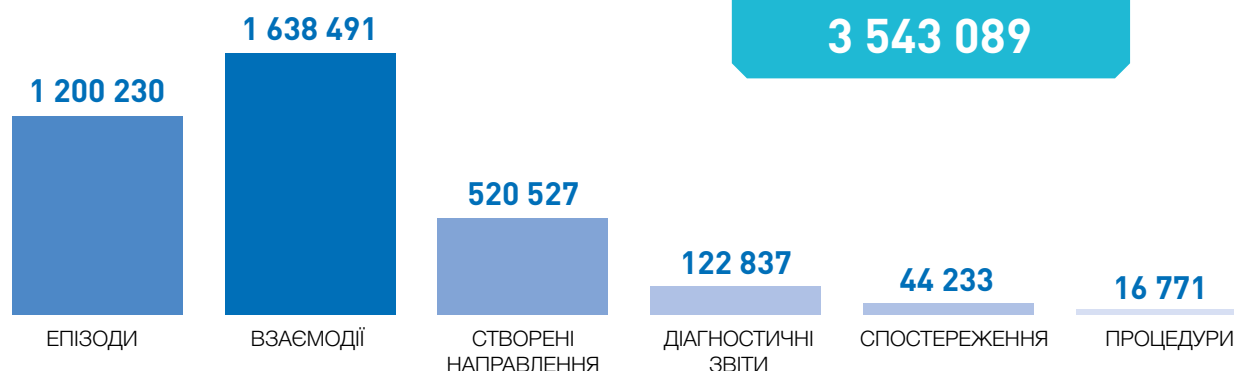
3 312

КІЛЬКІСТЬ ПАЦІЄНТІВ,
ЩОДО ЯКИХ ВНЕСЛИ ЕМЗ

482 301

Кількість створених ЕМЗ

СТВОРЕНО ЕМЗ (ЗАГАЛОМ)



	ВЗАЄМОДІЇ	ЕПІЗОДИ	НАПРАВЛЕННЯ
Надавачів, що внесли ЕМЗ	148	148	136
Лікарів, що внесли ЕМЗ	3 062	3 134	1 722
Пацієнтів, щодо яких внесли ЕМЗ	470 509	479 478	202 288
	1 638 491	1 200 230	520 527
	взаємодій	епізодів	направлень

	ДІАГНОСТИЧНІ ЗВІТИ	СПОСТЕРЕЖЕННЯ	ПРОЦЕДУРИ
Надавачів, що внесли ЕМЗ	60	77	31
Лікарів, що внесли ЕМЗ	447	537	339
Пацієнтів, щодо яких внесли ЕМЗ	66 245	11 997	8 603
	122 837	44 233	16 771
	звітів	спостережень	процедур

Примітка. Кількість створених медичних записів наведено без врахування записів, позначених як помилкові.



КІЛЬКІСТЬ НАДАВАЧІВ,
ЩО ВНЕСЛИ ЕМЗ

121

КІЛЬКІСТЬ ЛІКАРІВ,
ЩО ВНЕСЛИ ЕМЗ

3 015

КІЛЬКІСТЬ ПАЦІЄНТІВ,
ЩОДО ЯКИХ ВНЕСЛИ ЕМЗ

668 100

Кількість створених ЕМЗ

СТВОРЕНО ЕМЗ (ЗАГАЛОМ)

4 819 277

1 593 422



ЕПІЗОДИ

2 102 110




ВЗАЄМОДІЇ

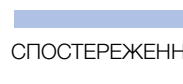
807 949

СТВОРЕНІ
НАПРАВЛЕННЯ

177 171

ДІАГНОСТИЧНІ
ЗВІТИ

126 187



СПОСТЕРЕЖЕННЯ

12 438



ПРОЦЕДУРИ

	ВЗАЄМОДІЇ	ЕПІЗОДИ	НАПРАВЛЕННЯ
Надавачів, що внесли ЕМЗ	118	120	113
Лікарів, що внесли ЕМЗ	2 706	2 868	2 030
Пацієнтів, щодо яких внесли ЕМЗ	642 971	664 716	301 388
	2 102 110	1 593 422	807 949
	взаємодій	епізодів	направлень

	ДІАГНОСТИЧНІ ЗВІТИ	СПОСТЕРЕЖЕННЯ	ПРОЦЕДУРИ
Надавачів, що внесли ЕМЗ	45	70	25
Лікарів, що внесли ЕМЗ	460	699	194
Пацієнтів, щодо яких внесли ЕМЗ	96 994	27 680	2 562
	177 171	126 187	12 438
	звітів	спостережень	процедур

Примітка. Кількість створених медичних записів наведено без врахування записів, позначених як помилкові.



КІЛЬКІСТЬ НАДАВАЧІВ,
ЩО ВНЕСЛИ ЕМЗ

164

КІЛЬКІСТЬ ЛІКАРІВ,
ЩО ВНЕСЛИ ЕМЗ

6 856

КІЛЬКІСТЬ ПАЦІЄНТІВ,
ЩОДО ЯКИХ ВНЕСЛИ ЕМЗ

1 175 299

Кількість створених ЕМЗ

СТВОРЕНО ЕМЗ (ЗАГАЛОМ)

13 121 295

3 678 915



ЕПІЗОДИ

5 009 263



ВЗАЄМОДІЇ

3 312 090



СТВОРЕНІ
НАПРАВЛЕННЯ

783 506



ДІАГНОСТИЧНІ
ЗВІТИ

249 084



СПОСТЕРЕЖЕННЯ

88 437



ПРОЦЕДУРИ

	ВЗАЄМОДІЇ	ЕПІЗОДИ	НАПРАВЛЕННЯ
Надавачів, що внесли ЕМЗ	161	164	146
Лікарів, що внесли ЕМЗ	6 250	6 421	4 382
Пацієнтів, щодо яких внесли ЕМЗ	1 146 132	1 169 331	699 207
	5 009 263	3 678 915	3 312 090
	взаємодій	епізодів	направлень

	ДІАГНОСТИЧНІ ЗВІТИ	СПОСТЕРЕЖЕННЯ	ПРОЦЕДУРИ
Надавачів, що внесли ЕМЗ	65	96	32
Лікарів, що внесли ЕМЗ	1 168	1 713	291
Пацієнтів, щодо яких внесли ЕМЗ	299 096	71 870	11 854
	783 506	249 084	88 437
	звітів	спостережень	процедур

Примітка. Кількість створених медичних записів наведено без врахування записів, позначених як помилкові.



КІЛЬКІСТЬ НАДАВАЧІВ,
ЩО ВНЕСЛИ ЕМЗ

94

КІЛЬКІСТЬ ЛІКАРІВ,
ЩО ВНЕСЛИ ЕМЗ

1 933

КІЛЬКІСТЬ ПАЦІЄНТІВ,
ЩОДО ЯКИХ ВНЕСЛИ ЕМЗ

389 821

Кількість створених ЕМЗ

СТВОРЕНО ЕМЗ (ЗАГАЛОМ)

3 802 901

1 186 975



ЕПІЗОДИ

1 752 261



ВЗАЄМОДІЇ

678 428



СТВОРЕНІ
НАПРАВЛЕННЯ

148 054



ДІАГНОСТИЧНІ
ЗВІТИ

9 002



СПОСТЕРЕЖЕННЯ

28 181



ПРОЦЕДУРИ

	ВЗАЄМОДІЇ	ЕПІЗОДИ	НАПРАВЛЕННЯ
Надавачів, що внесли ЕМЗ	91	92	83
Лікарів, що внесли ЕМЗ	1 679	1 812	1 232
Пацієнтів, щодо яких внесли ЕМЗ	376 740	388 347	178 557
	1 752 261	1 186 975	678 428
	взаємодій	епізодів	направлень

	ДІАГНОСТИЧНІ ЗВІТИ	СПОСТЕРЕЖЕННЯ	ПРОЦЕДУРИ
Надавачів, що внесли ЕМЗ	52	32	27
Лікарів, що внесли ЕМЗ	327	142	253
Пацієнтів, щодо яких внесли ЕМЗ	70 296	2 183	6 362
	148 054	9 002	28 181
	звітів	спостережень	процедур

Примітка. Кількість створених медичних записів наведено без врахування записів, позначених як помилкові.



Національна служба
здоров'я України

КІЛЬКІСТЬ НАДАВАЧІВ,
ЩО ВНЕСЛИ ЕМЗ

56

КІЛЬКІСТЬ ЛІКАРІВ,
ЩО ВНЕСЛИ ЕМЗ

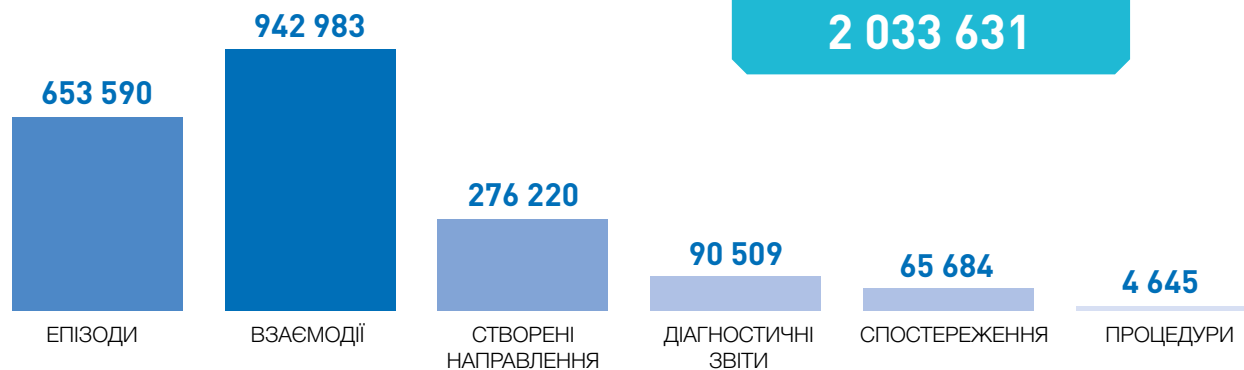
1 168

КІЛЬКІСТЬ ПАЦІЄНТІВ,
ЩОДО ЯКИХ ВНЕСЛИ ЕМЗ

237 190

Кількість створених ЕМЗ

СТВОРЕНО ЕМЗ (ЗАГАЛОМ)



	ВЗАЄМОДІЇ	ЕПІЗОДИ	НАПРАВЛЕННЯ
Надавачів, що внесли ЕМЗ	54	56	50
Лікарів, що внесли ЕМЗ	1 068	1 099	756
Пацієнтів, щодо яких внесли ЕМЗ	228 944	234 421	97 985
	942 983	653 590	276 220
	взаємодій	епізодів	направлень

	ДІАГНОСТИЧНІ ЗВІТИ	СПОСТЕРЕЖЕННЯ	ПРОЦЕДУРИ
Надавачів, що внесли ЕМЗ	22	28	13
Лікарів, що внесли ЕМЗ	229	279	61
Пацієнтів, щодо яких внесли ЕМЗ	43 854	21 244	1 082
	90 509	65 684	4 645
	звітів	спостережень	процедур

Примітка. Кількість створених медичних записів наведено без врахування записів, позначених як помилкові.



КІЛЬКІСТЬ НАДАВАЧІВ,
ЩО ВНЕСЛИ ЕМЗ

236

КІЛЬКІСТЬ ЛІКАРІВ,
ЩО ВНЕСЛИ ЕМЗ

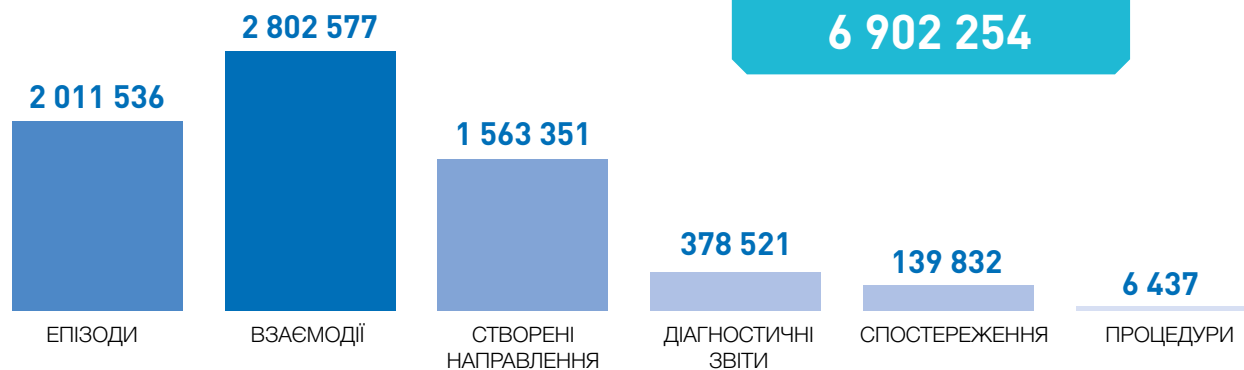
5 823

КІЛЬКІСТЬ ПАЦІЄНТІВ,
ЩОДО ЯКИХ ВНЕСЛИ ЕМЗ

795 484

Кількість створених ЕМЗ

СТВОРЕНО ЕМЗ (ЗАГАЛОМ)



	ВЗАЄМОДІЇ	ЕПІЗОДИ	НАПРАВЛЕННЯ
Надавачів, що внесли ЕМЗ	233	236	223
Лікарів, що внесли ЕМЗ	5 305	5 450	3 540
Пацієнтів, щодо яких внесли ЕМЗ	768 298	787 690	436 920
	2 802 577	2 011 536	1 563 351
	взаємодій	епізодів	направлень

	ДІАГНОСТИЧНІ ЗВІТИ	СПОСТЕРЕЖЕННЯ	ПРОЦЕДУРИ
Надавачів, що внесли ЕМЗ	79	137	51
Лікарів, що внесли ЕМЗ	793	1 461	269
Пацієнтів, щодо яких внесли ЕМЗ	181 200	47 061	4 870
	378 521	139 832	6 437
	звітів	спостережень	процедур

Примітка. Кількість створених медичних записів наведено без врахування записів, позначених як помилкові.



КІЛЬКІСТЬ НАДАВАЧІВ,
ЩО ВНЕСЛИ ЕМЗ

89

КІЛЬКІСТЬ ЛІКАРІВ,
ЩО ВНЕСЛИ ЕМЗ

1 864

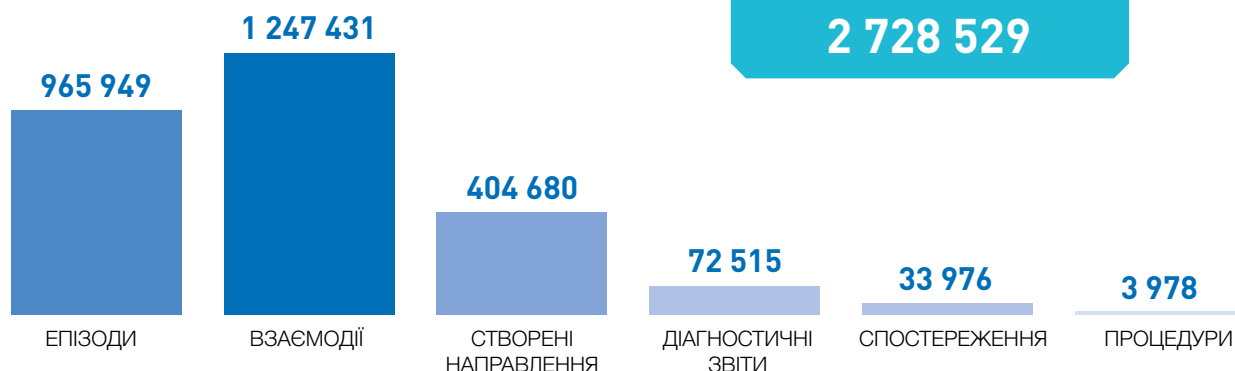
КІЛЬКІСТЬ ПАЦІЄНТІВ,
ЩОДО ЯКИХ ВНЕСЛИ ЕМЗ

406 936

Кількість створених ЕМЗ

СТВОРЕНО ЕМЗ (ЗАГАЛОМ)

2 728 529



	ВЗАЄМОДІЇ	ЕПІЗОДИ	НАПРАВЛЕННЯ
Надавачів, що внесли ЕМЗ	89	89	86
Лікарів, що внесли ЕМЗ	1 681	1 774	1 129
Пацієнтів, щодо яких внесли ЕМЗ	361 445	405 361	159 271
	1 247 431	965 949	404 680
	взаємодій	епізодів	направлень

	ДІАГНОСТИЧНІ ЗВІТИ	СПОСТЕРЕЖЕННЯ	ПРОЦЕДУРИ
Надавачів, що внесли ЕМЗ	34	38	22
Лікарів, що внесли ЕМЗ	259	238	91
Пацієнтів, щодо яких внесли ЕМЗ	34 110	11 084	1 349
	72 515	33 976	3 978
	звітів	спостережень	процедур

Примітка. Кількість створених медичних записів наведено без врахування записів, позначених як помилкові.



КІЛЬКІСТЬ НАДАВАЧІВ,
ЩО ВНЕСЛИ ЕМЗ

210

КІЛЬКІСТЬ ЛІКАРІВ,
ЩО ВНЕСЛИ ЕМЗ

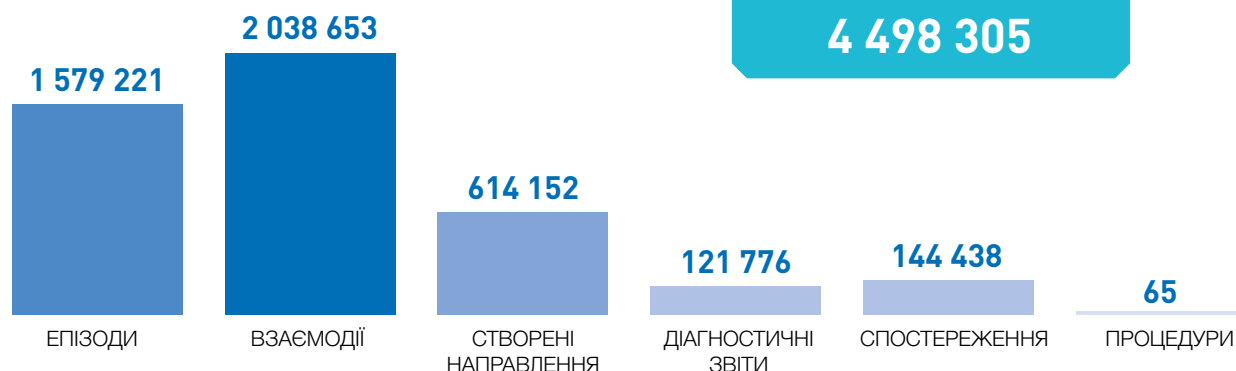
3 819

КІЛЬКІСТЬ ПАЦІЄНТІВ,
ЩОДО ЯКИХ ВНЕСЛИ ЕМЗ

678 971

Кількість створених ЕМЗ

СТВОРЕНО ЕМЗ (ЗАГАЛОМ)



	ВЗАЄМОДІЇ	ЕПІЗОДИ	НАПРАВЛЕННЯ
Надавачів, що внесли ЕМЗ	207	209	194
Лікарів, що внесли ЕМЗ	3 520	3 706	2 051
Пацієнтів, щодо яких внесли ЕМЗ	634 797	670 464	213 858
	2 038 653	1 579 221	614 152
	взаємодій	епізодів	направлень

	ДІАГНОСТИЧНІ ЗВІТИ	СПОСТЕРЕЖЕННЯ	ПРОЦЕДУРИ
Надавачів, що внесли ЕМЗ	64	110	10
Лікарів, що внесли ЕМЗ	411	908	11
Пацієнтів, щодо яких внесли ЕМЗ	66 993	41 142	50
	121 776	144 438	65
	звітів	спостережень	процедур

Примітка. Кількість створених медичних записів наведено без врахування записів, позначених як помилкові.



Національна служба
здоров'я України

КІЛЬКІСТЬ НАДАВАЧІВ,
ЩО ВНЕСЛИ ЕМЗ

123

КІЛЬКІСТЬ ЛІКАРІВ,
ЩО ВНЕСЛИ ЕМЗ

2 900

КІЛЬКІСТЬ ПАЦІЄНТІВ,
ЩОДО ЯКИХ ВНЕСЛИ ЕМЗ

543 670

Кількість створених ЕМЗ

СТВОРЕНО ЕМЗ (ЗАГАЛОМ)

3 907 177

1 335 859



ЕПІЗОДИ

1 790 340



ВЗАЄМОДІЇ

478 287



СТВОРЕНІ
НАПРАВЛЕННЯ

171 229




ДІАГНОСТИЧНІ
ЗВІТИ

130 348



СПОСТЕРЕЖЕННЯ

1 114



ПРОЦЕДУРИ

	ВЗАЄМОДІЇ	ЕПІЗОДИ	НАПРАВЛЕННЯ
Надавачів, що внесли ЕМЗ	123	123	112
Лікарів, що внесли ЕМЗ	2 570	2 742	1 662
Пацієнтів, щодо яких внесли ЕМЗ	509 637	535 849	188 383
	1 790 340	1 335 859	478 287
	взаємодій	епізодів	направлень

	ДІАГНОСТИЧНІ ЗВІТИ	СПОСТЕРЕЖЕННЯ	ПРОЦЕДУРИ
Надавачів, що внесли ЕМЗ	45	66	24
Лікарів, що внесли ЕМЗ	371	751	82
Пацієнтів, щодо яких внесли ЕМЗ	95 510	39 271	628
	171 229	130 348	1 114
	звітів	спостережень	процедур

Примітка. Кількість створених медичних записів наведено без врахування записів, позначених як помилкові.



Національна служба
здоров'я України

КІЛЬКІСТЬ НАДАВАЧІВ,
ЩО ВНЕСЛИ ЕМЗ

128

КІЛЬКІСТЬ ЛІКАРІВ,
ЩО ВНЕСЛИ ЕМЗ

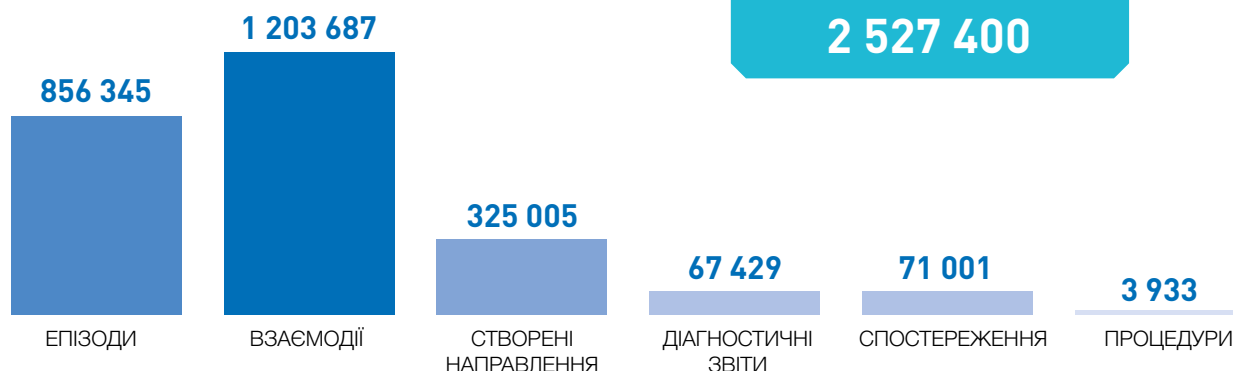
2 439

КІЛЬКІСТЬ ПАЦІЄНТІВ,
ЩОДО ЯКИХ ВНЕСЛИ ЕМЗ

361 119

Кількість створених ЕМЗ

СТВОРЕНО ЕМЗ (ЗАГАЛОМ)



	ВЗАЄМОДІЇ	ЕПІЗОДИ	НАПРАВЛЕННЯ
Надавачів, що внесли ЕМЗ	127	128	109
Лікарів, що внесли ЕМЗ	2 289	2 363	1 440
Пацієнтів, щодо яких внесли ЕМЗ	349 654	356 514	145 938
	1 203 687	856 345	325 005
	взаємодій	епізодів	направлень

	ДІАГНОСТИЧНІ ЗВІТИ	СПОСТЕРЕЖЕННЯ	ПРОЦЕДУРИ
Надавачів, що внесли ЕМЗ	40	65	14
Лікарів, що внесли ЕМЗ	289	689	51
Пацієнтів, щодо яких внесли ЕМЗ	44 758	22 408	534
	67 429	71 001	3 933
	звітів	спостережень	процедур

Примітка. Кількість створених медичних записів наведено без врахування записів, позначених як помилкові.



КІЛЬКІСТЬ НАДАВАЧІВ,
ЩО ВНЕСЛИ ЕМЗ

124

КІЛЬКІСТЬ ЛІКАРІВ,
ЩО ВНЕСЛИ ЕМЗ

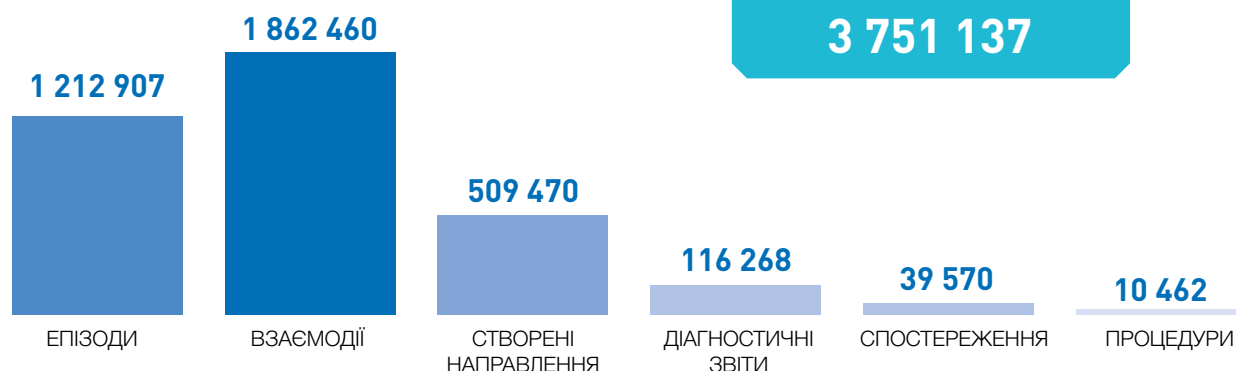
2 279

КІЛЬКІСТЬ ПАЦІЄНТІВ,
ЩОДО ЯКИХ ВНЕСЛИ ЕМЗ

450 264

Кількість створених ЕМЗ

СТВОРЕНО ЕМЗ (ЗАГАЛОМ)



	ВЗАЄМОДІЇ	ЕПІЗОДИ	НАПРАВЛЕННЯ
Надавачів, що внесли ЕМЗ	122	124	117
Лікарів, що внесли ЕМЗ	2 051	2 183	1 387
Пацієнтів, щодо яких внесли ЕМЗ	433 652	447 371	174 953
	1 862 460	1 212 907	509 470
	взаємодій	епізодів	направлень

	ДІАГНОСТИЧНІ ЗВІТИ	СПОСТЕРЕЖЕННЯ	ПРОЦЕДУРИ
Надавачів, що внесли ЕМЗ	46	48	23
Лікарів, що внесли ЕМЗ	383	342	125
Пацієнтів, щодо яких внесли ЕМЗ	66 343	9 200	1 793
	116 268	39 570	10 462
	звітів	спостережень	процедур

Примітка. Кількість створених медичних записів наведено без врахування записів, позначених як помилкові.



КІЛЬКІСТЬ НАДАВАЧІВ,
ЩО ВНЕСЛИ ЕМЗ

104

КІЛЬКІСТЬ ЛІКАРІВ,
ЩО ВНЕСЛИ ЕМЗ

2 436

КІЛЬКІСТЬ ПАЦІЄНТІВ,
ЩОДО ЯКИХ ВНЕСЛИ ЕМЗ

340 757

Кількість створених ЕМЗ

СТВОРЕНО ЕМЗ (ЗАГАЛОМ)



	ВЗАЄМОДІЇ	ЕПІЗОДИ	НАПРАВЛЕННЯ
Надавачів, що внесли ЕМЗ	103	103	96
Лікарів, що внесли ЕМЗ	2 211	2 249	1 487
Пацієнтів, щодо яких внесли ЕМЗ	330 391	335 744	129 896
	1 133 087	834 347	305 744
	взаємодій	епізодів	направлень

	ДІАГНОСТИЧНІ ЗВІТИ	СПОСТЕРЕЖЕННЯ	ПРОЦЕДУРИ
Надавачів, що внесли ЕМЗ	38	44	10
Лікарів, що внесли ЕМЗ	316	319	47
Пацієнтів, щодо яких внесли ЕМЗ	55 685	22 748	665
	101 176	65 845	4 777
	звітів	спостережень	процедур

Примітка. Кількість створених медичних записів наведено без врахування записів, позначених як помилкові.



КІЛЬКІСТЬ НАДАВАЧІВ,
ЩО ВНЕСЛИ ЕМЗ

226

КІЛЬКІСТЬ ЛІКАРІВ,
ЩО ВНЕСЛИ ЕМЗ

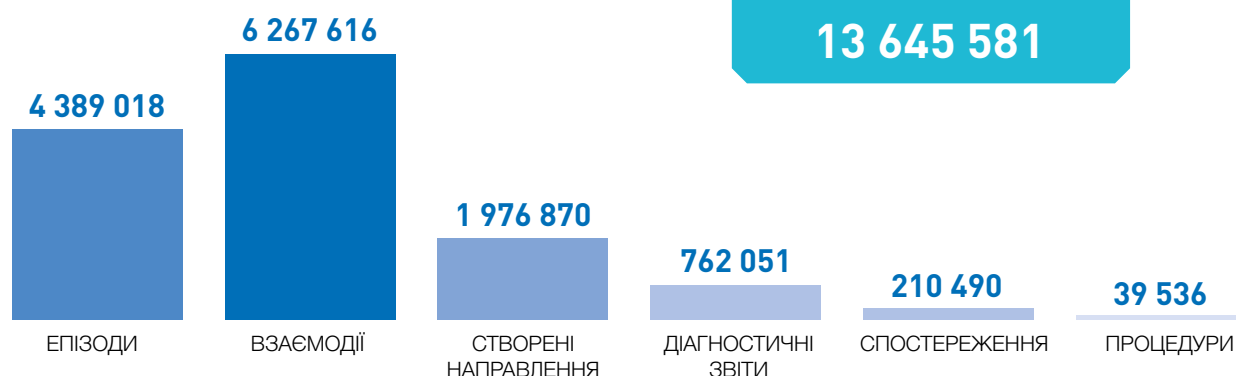
5 842

КІЛЬКІСТЬ ПАЦІЄНТІВ,
ЩОДО ЯКИХ ВНЕСЛИ ЕМЗ

1 340 334

Кількість створених ЕМЗ

СТВОРЕНО ЕМЗ (ЗАГАЛОМ)



	ВЗАЄМОДІЇ	ЕПІЗОДИ	НАПРАВЛЕННЯ
Надавачів, що внесли ЕМЗ	223	226	215
Лікарів, що внесли ЕМЗ	5 285	5 438	3 577
Пацієнтів, щодо яких внесли ЕМЗ	1 288 871	1 331 278	593 570
	6 267 616	4 389 018	1 976 870
	взаємодій	епізодів	направлень

	ДІАГНОСТИЧНІ ЗВІТИ	СПОСТЕРЕЖЕННЯ	ПРОЦЕДУРИ
Надавачів, що внесли ЕМЗ	113	122	41
Лікарів, що внесли ЕМЗ	1 001	1 286	310
Пацієнтів, щодо яких внесли ЕМЗ	317 941	67 269	10 370
	762 051	210 490	39 536
	звітів	спостережень	процедур

Примітка. Кількість створених медичних записів наведено без врахування записів, позначених як помилкові.



КІЛЬКІСТЬ НАДАВАЧІВ,
ЩО ВНЕСЛИ ЕМЗ

85

КІЛЬКІСТЬ ЛІКАРІВ,
ЩО ВНЕСЛИ ЕМЗ

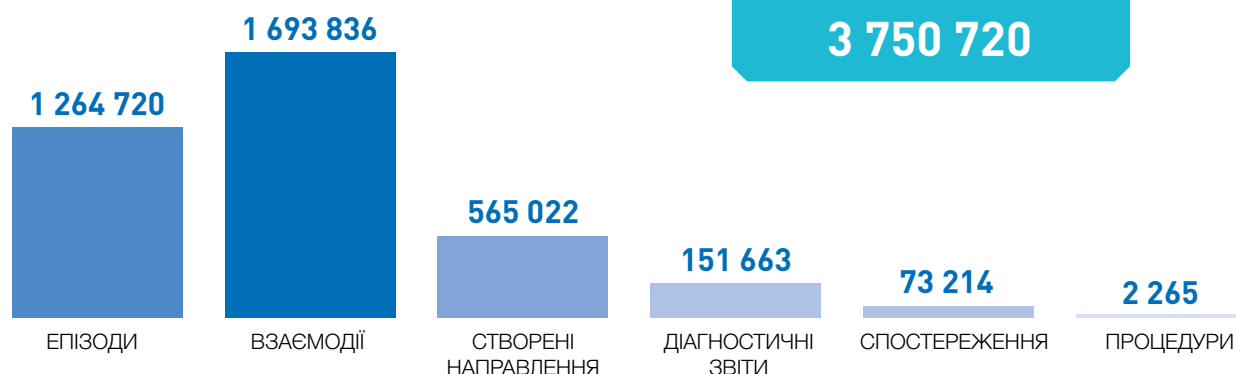
1 923

КІЛЬКІСТЬ ПАЦІЄНТІВ,
ЩОДО ЯКИХ ВНЕСЛИ ЕМЗ

463 406

Кількість створених ЕМЗ

СТВОРЕНО ЕМЗ (ЗАГАЛОМ)



	ВЗАЄМОДІЇ	ЕПІЗОДИ	НАПРАВЛЕННЯ
Надавачів, що внесли ЕМЗ	85	85	80
Лікарів, що внесли ЕМЗ	1 757	1 843	1 257
Пацієнтів, щодо яких внесли ЕМЗ	452 319	461 255	202 956
	1 693 836	1 264 720	565 022
	взаємодій	епізодів	направлень

	ДІАГНОСТИЧНІ ЗВІТИ	СПОСТЕРЕЖЕННЯ	ПРОЦЕДУРИ
Надавачів, що внесли ЕМЗ	37	50	19
Лікарів, що внесли ЕМЗ	481	476	111
Пацієнтів, щодо яких внесли ЕМЗ	78 073	24 761	1 415
	151 663	73 214	2 265
	звітів	спостережень	процедур

Примітка. Кількість створених медичних записів наведено без врахування записів, позначених як помилкові.



КІЛЬКІСТЬ НАДАВАЧІВ,
ЩО ВНЕСЛИ ЕМЗ

106

КІЛЬКІСТЬ ЛІКАРІВ,
ЩО ВНЕСЛИ ЕМЗ

3 003

КІЛЬКІСТЬ ПАЦІЄНТІВ,
ЩОДО ЯКИХ ВНЕСЛИ ЕМЗ

562 352

Кількість створених ЕМЗ

СТВОРЕНО ЕМЗ (ЗАГАЛОМ)



	ВЗАЄМОДІЇ	ЕПІЗОДИ	НАПРАВЛЕННЯ
Надавачів, що внесли ЕМЗ	106	106	98
Лікарів, що внесли ЕМЗ	2 773	2 836	1 910
Пацієнтів, щодо яких внесли ЕМЗ	550 345	556 275	262 535
	2 512 067	1 625 699	917 374
	взаємодій	епізодів	направлень

	ДІАГНОСТИЧНІ ЗВІТИ	СПОСТЕРЕЖЕННЯ	ПРОЦЕДУРИ
Надавачів, що внесли ЕМЗ	53	64	36
Лікарів, що внесли ЕМЗ	712	669	592
Пацієнтів, щодо яких внесли ЕМЗ	136 449	32 151	26 516
	272 825	109 506	89 178
	звітів	спостережень	процедур

Примітка. Кількість створених медичних записів наведено без врахування записів, позначених як помилкові.



КІЛЬКІСТЬ НАДАВАЧІВ,
ЩО ВНЕСЛИ ЕМЗ

96

КІЛЬКІСТЬ ЛІКАРІВ,
ЩО ВНЕСЛИ ЕМЗ

2 440

КІЛЬКІСТЬ ПАЦІЄНТІВ,
ЩОДО ЯКИХ ВНЕСЛИ ЕМЗ

410 516

Кількість створених ЕМЗ

СТВОРЕНО ЕМЗ (ЗАГАЛОМ)

3 289 107

1 078 557



ЕПІЗОДИ

1 344 817



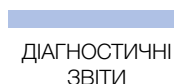
ВЗАЄМОДІЇ

598 638



СТВОРЕНІ
НАПРАВЛЕННЯ

126 803



ДІАГНОСТИЧНІ
ЗВІТИ

138 407



СПОСТЕРЕЖЕННЯ

1 885



ПРОЦЕДУРИ

	ВЗАЄМОДІЇ	ЕПІЗОДИ	НАПРАВЛЕННЯ
Надавачів, що внесли ЕМЗ	95	96	89
Лікарів, що внесли ЕМЗ	2 253	2 324	1 754
Пацієнтів, щодо яких внесли ЕМЗ	399 827	408 282	218 314
	1 344 817	1 078 557	598 638
	взаємодій	епізодів	направлень

	ДІАГНОСТИЧНІ ЗВІТИ	СПОСТЕРЕЖЕННЯ	ПРОЦЕДУРИ
Надавачів, що внесли ЕМЗ	39	68	15
Лікарів, що внесли ЕМЗ	361	928	34
Пацієнтів, щодо яких внесли ЕМЗ	64 819	63 734	520
	126 803	138 407	1 885
	звітів	спостережень	процедур

Примітка. Кількість створених медичних записів наведено без врахування записів, позначених як помилкові.



КІЛЬКІСТЬ НАДАВАЧІВ,
ЩО ВНЕСЛИ ЕМЗ

92

КІЛЬКІСТЬ ЛІКАРІВ,
ЩО ВНЕСЛИ ЕМЗ

2 219

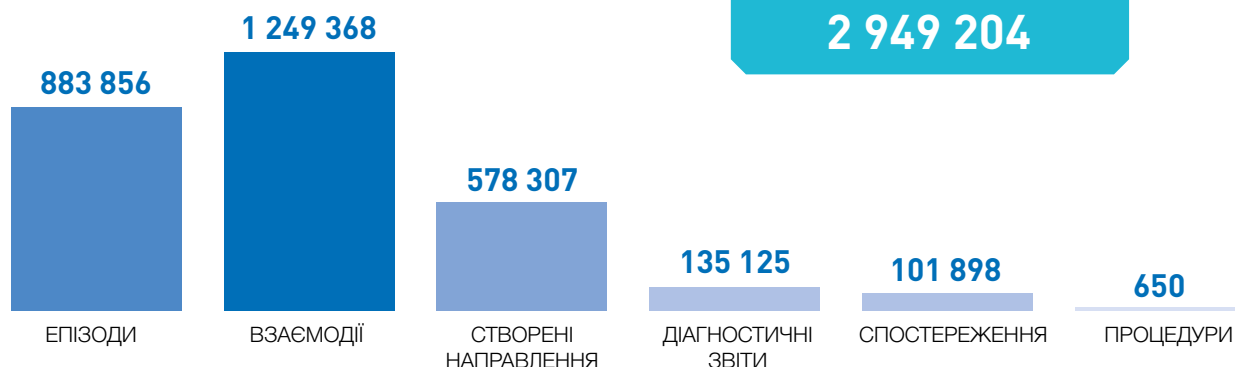
КІЛЬКІСТЬ ПАЦІЄНТІВ,
ЩОДО ЯКИХ ВНЕСЛИ ЕМЗ

329 040

Кількість створених ЕМЗ

СТВОРЕНО ЕМЗ (ЗАГАЛОМ)

2 949 204



	ВЗАЄМОДІЇ	ЕПІЗОДИ	НАПРАВЛЕННЯ
Надавачів, що внесли ЕМЗ	90	91	84
Лікарів, що внесли ЕМЗ	2 009	2 078	1 248
Пацієнтів, щодо яких внесли ЕМЗ	318 205	326 148	160 190
	1 249 368	883 856	578 307
	взаємодій	епізодів	направлень

	ДІАГНОСТИЧНІ ЗВІТИ	СПОСТЕРЕЖЕННЯ	ПРОЦЕДУРИ
Надавачів, що внесли ЕМЗ	37	44	12
Лікарів, що внесли ЕМЗ	340	429	45
Пацієнтів, щодо яких внесли ЕМЗ	66 227	22 855	447
	135 125	101 898	650
	звітів	спостережень	процедур

Примітка. Кількість створених медичних записів наведено без врахування записів, позначених як помилкові.



КІЛЬКІСТЬ НАДАВАЧІВ,
ЩО ВНЕСЛИ ЕМЗ

93

КІЛЬКІСТЬ ЛІКАРІВ,
ЩО ВНЕСЛИ ЕМЗ

2 125

КІЛЬКІСТЬ ПАЦІЄНТІВ,
ЩОДО ЯКИХ ВНЕСЛИ ЕМЗ


455 267

Кількість створених ЕМЗ

СТВОРЕНО ЕМЗ (ЗАГАЛОМ)

3 978 364

1 294 128



ЕПІЗОДИ

1 837 192



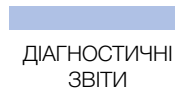
ВЗАЄМОДІЇ

584 046



СТВОРЕНІ
НАПРАВЛЕННЯ

156 899



ДІАГНОСТИЧНІ
ЗВІТИ

99 696



СПОСТЕРЕЖЕННЯ

6 403



ПРОЦЕДУРИ

	ВЗАЄМОДІЇ	ЕПІЗОДИ	НАПРАВЛЕННЯ
Надавачів, що внесли ЕМЗ	92	93	87
Лікарів, що внесли ЕМЗ	1 866	1 990	1 324
Пацієнтів, щодо яких внесли ЕМЗ	424 123	453 875	186 720
	1 837 192	1 294 128	584 046
	взаємодій	епізодів	направлень

	ДІАГНОСТИЧНІ ЗВІТИ	СПОСТЕРЕЖЕННЯ	ПРОЦЕДУРИ
Надавачів, що внесли ЕМЗ	41	35	23
Лікарів, що внесли ЕМЗ	510	502	182
Пацієнтів, щодо яких внесли ЕМЗ	62 314	35 820	3 192
	156 899	99 696	6 403
	звітів	спостережень	процедур

Примітка. Кількість створених медичних записів наведено без врахування записів, позначених як помилкові.



Національна служба
здоров'я України

ДОСТУПНІ ЛІКИ





7 114 – приватні (без ФОП)

568 – комунальні

461 – ФОП

СЕРЕДНЯ ВАРТІСТЬ
ВИПИСАНИХ РЕЦЕПТІВ**80,70 €**

9 313 917 – приватні (без ФОП)

1 545 501 – комунальні

892 081 – ФОП

КІЛЬКІСТЬ ПАЦІЄНТІВ,
ЩО ОТРИМАЛИ ЛІКИ**1 891 863**

Розподіл погашених е-рецептів

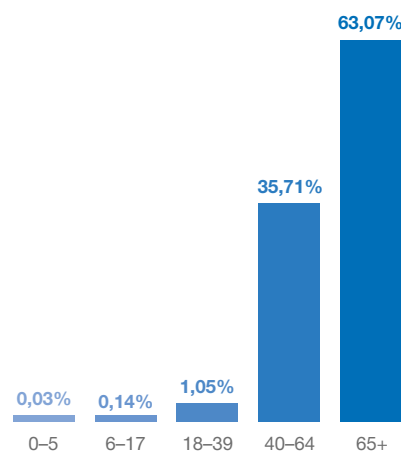
ЗА ГРУПАМИ ЗАХВОРЮВАНЬ



ЗА СТАТТЮ ПАЦІЄНТІВ



ЗА ВІКОВИМИ ГРУПАМИ ПАЦІЄНТІВ



Оплати аптечним закладам

ЗАГАЛОМ

940 027 661 €

ПРИВАТНА (БЕЗ ФОП)

745 920 103 €

КОМУНАЛЬНА

126 528 007 €

ФОП

67 579 550 €

Примітки

Кількість аптечних закладів із договором станом на 31.12.2020.

Розрахунок середньої вартості наведено за виписаними рецептами.

Кількість активних підрозділів у договорі станом на 31.12.2020.

Оплати наведено за місцем реєстрації юридичної особи.



**Національна служба
здоров'я України**



282 – приватні (без ФОП)

17 – комунальні

22 – ФОП

СЕРЕДНЯ ВАРТІСТЬ
ВИПИСАНИХ РЕЦЕПТІВ**73,30 €**

424 715 – приватні (без ФОП)

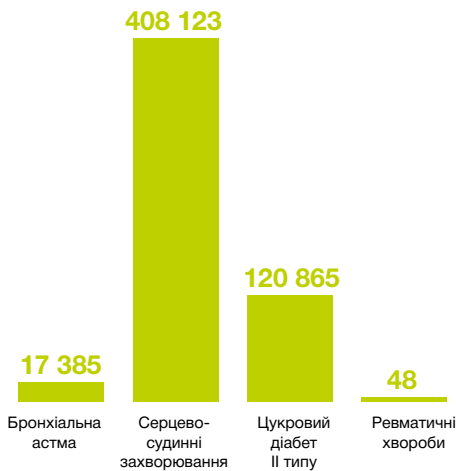
43 233 – комунальні

78 473 – ФОП

КІЛЬКІСТЬ ПАЦІЄНТІВ,
ЩО ОТРИМАЛИ ЛІКИ**79 188**

Розподіл погашених е-рецептів

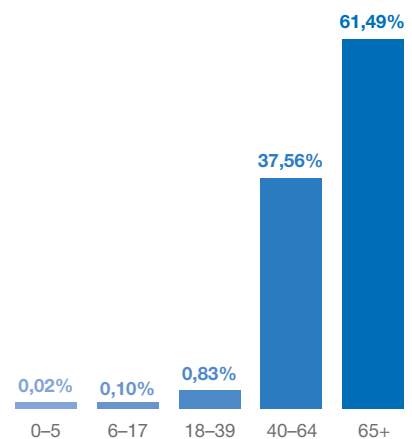
ЗА ГРУПАМИ ЗАХВОРИЮВАНЬ



ЗА СТАТТЮ ПАЦІЄНТІВ



ЗА ВІКОВИМИ ГРУПАМИ ПАЦІЄНТІВ



Оплати аптечним закладам

ЗАГАЛОМ

34 160 750 €

КОМУНАЛЬНА

3 334 570 €

ПРИВАТНА (БЕЗ ФОП)

24 761 085 €

ФОП

6 065 095 €

Примітки

Кількість аптечних закладів із договором станом на 31.12.2020.
 Розрахунок середньої вартості наведено за виписаними рецептами.
 Кількість активних підрозділів у договорі станом на 31.12.2020.
 Оплати наведено за місцем реєстрації юридичної особи.



Національна служба
здоров'я України



141 – приватні (без ФОП)

7 – комунальні

7 – ФОП

СЕРЕДНЯ ВАРТІСТЬ
ВИПИСАНИХ РЕЦЕПТІВ**90,00 €**

178 889 – приватні (без ФОП)

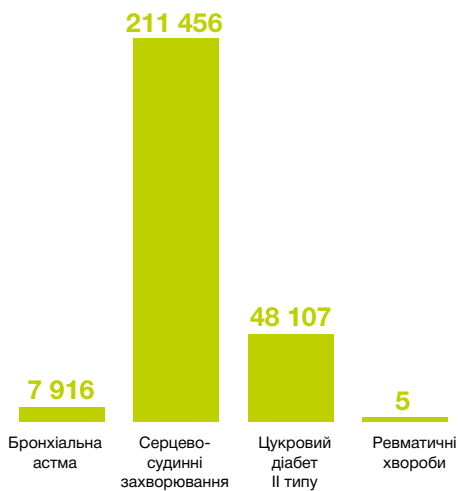
79 528 – комунальні

9 067 – ФОП

КІЛЬКІСТЬ ПАЦІЄНТІВ,
ЩО ОТРИМАЛИ ЛІКИ**51 224**

Розподіл погашених е-рецептів

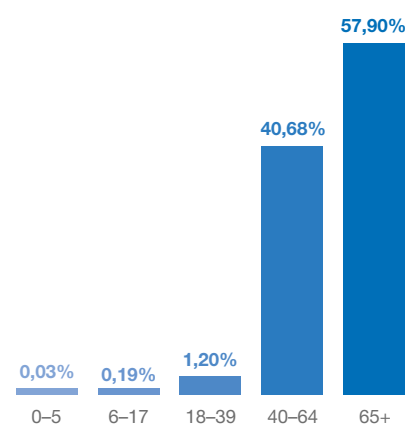
ЗА ГРУПАМИ ЗАХВОРЮВАНЬ



ЗА СТАТТЮ ПАЦІЄНТІВ



ЗА ВІКОВИМИ ГРУПАМИ ПАЦІЄНТІВ



Оплати аптечним закладам

ЗАГАЛОМ

15 312 030 €

КОМУНАЛЬНА

6 785 461 €

ПРИВАТНА (БЕЗ ФОП)

7 934 225 €

ФОП

592 345 €

Примітки

Кількість аптечних закладів із договором станом на 31.12.2020.
 Розрахунок середньої вартості наведено за виписаними рецептами.
 Кількість активних підрозділів у договорі станом на 31.12.2020.
 Оплати наведено за місцем реєстрації юридичної особи.



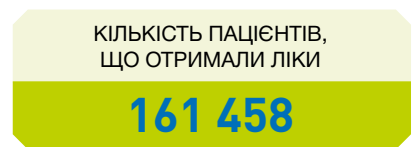
Національна служба
здоров'я України



611 – приватні (без ФОП)
86 – комунальні
14 – ФОП



925 197 – приватні (без ФОП)
268 097 – комунальні
34 070 – ФОП



Розподіл погашених е-рецептів

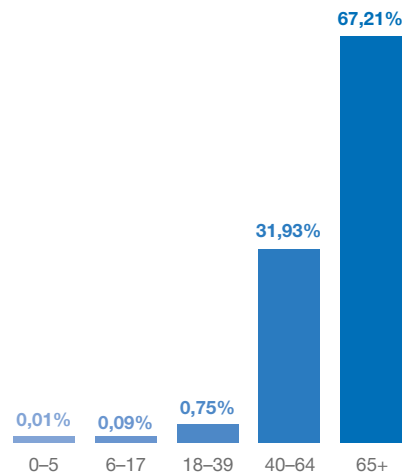
ЗА ГРУПАМИ ЗАХВОРИЮВАНЬ



ЗА СТАТТЮ ПАЦІЄНТІВ



ЗА ВІКОВИМИ ГРУПАМИ ПАЦІЄНТІВ



Оплати аптечним закладам



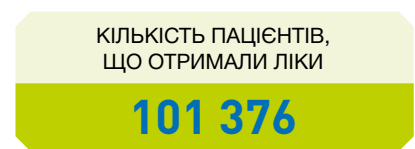
Примітки
Кількість аптечних закладів із договором станом на 31.12.2020.
Розрахунок середньої вартості наведено за виписаними рецептами.
Кількість активних підрозділів у договорі станом на 31.12.2020.
Оплати наведено за місцем реєстрації юридичної особи.



328 – приватні (без ФОП)
20 – комунальні
20 – ФОП

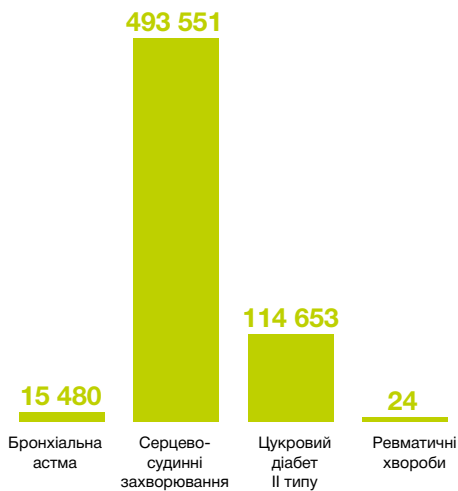


569 957 – приватні (без ФОП)
17 279 – комунальні
36 472 – ФОП



Розподіл погашених е-рецептів

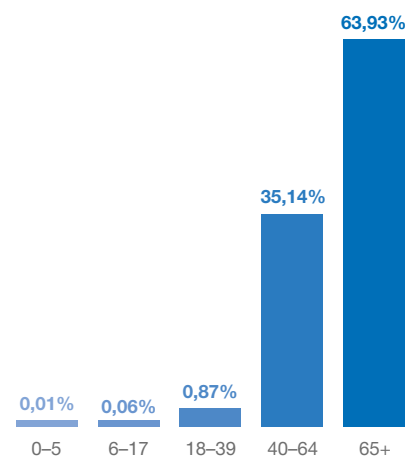
ЗА ГРУПАМИ ЗАХВОРЮВАНЬ



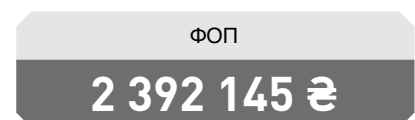
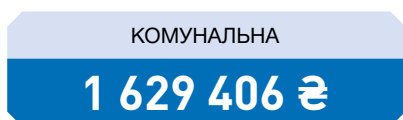
ЗА СТАТТЮ ПАЦІЄНТІВ



ЗА ВІКОВИМИ ГРУПАМИ ПАЦІЄНТІВ



Оплати аптечним закладам



Примітки
Кількість аптечних закладів із договором станом на 31.12.2020.
Розрахунок середньої вартості наведено за виписаними рецептами.
Кількість активних підрозділів у договорі станом на 31.12.2020.
Оплати наведено за місцем реєстрації юридичної особи.



273 – приватні (без ФОП)

27 – комунальні

21 – ФОП

СЕРЕДНЯ ВАРТІСТЬ
ВИПИСАНИХ РЕЦЕПТІВ

70,60 €



358 409 – приватні (без ФОП)

84 335 – комунальні

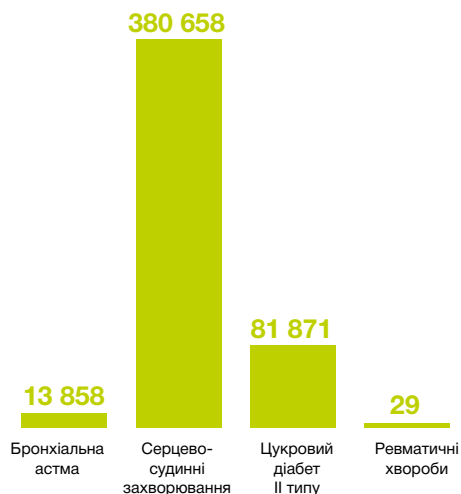
33 672 – ФОП

КІЛЬКІСТЬ ПАЦІЄНТІВ,
ЩО ОТРИМАЛИ ЛІКИ

76 681

Розподіл погашених е-рецептів

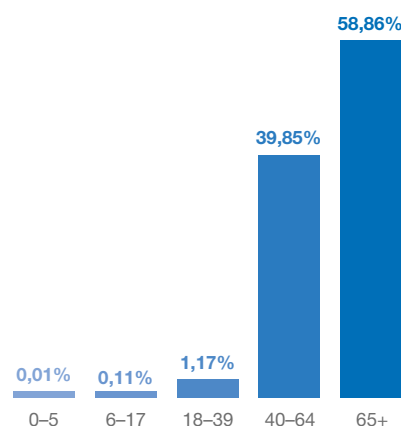
ЗА ГРУПАМИ ЗАХВОРЮВАНЬ



ЗА СТАТТЮ ПАЦІЄНТІВ



ЗА ВІКОВИМИ ГРУПАМИ ПАЦІЄНТІВ



Оплати аптечним закладам

ЗАГАЛОМ

21 542 876 €

КОМУНАЛЬНА

5 323 403 €

ПРИВАТНА (БЕЗ ФОП)

14 341 892 €

ФОП

1 877 581 €

Примітки

Кількість аптечних закладів із договором станом на 31.12.2020.

Розрахунок середньої вартості наведено за виписаними рецептами.

Кількість активних підрозділів у договорі станом на 31.12.2020.


Оплати наведено за місцем реєстрації юридичної особи.



Національна служба
здоров'я України



175 – приватні (без ФОП)
2 – комунальні
26 – ФОП

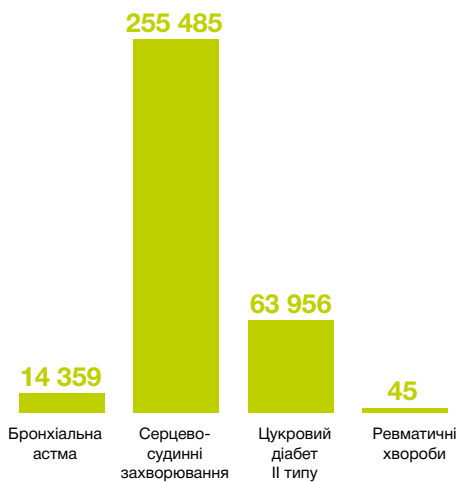


266 901 – приватні (без ФОП)
4 002 – комунальні
62 942 – ФОП



Розподіл погашених е-рецептів

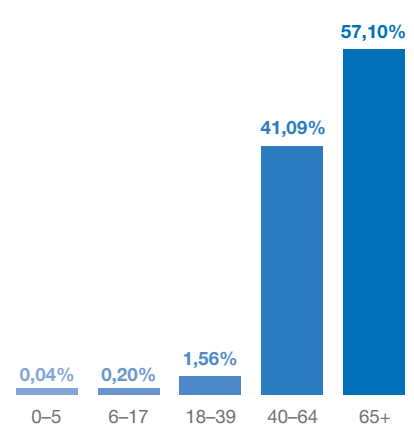
ЗА ГРУПАМИ ЗАХВОРЮВАНЬ



ЗА СТАТТЮ ПАЦІЄНТІВ



ЗА ВІКОВИМИ ГРУПАМИ ПАЦІЄНТІВ




Оплати аптечним закладам



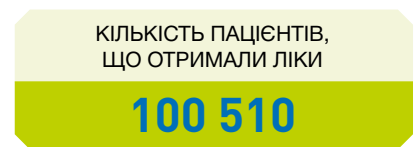
Примітки
Кількість аптечних закладів із договором станом на 31.12.2020.
Розрахунок середньої вартості наведено за виписаними рецептами.
Кількість активних підрозділів у договорі станом на 31.12.2020.
Оплати наведено за місцем реєстрації юридичної особи.



251 – приватні (без ФОП)
23 – комунальні
23 – ФОП

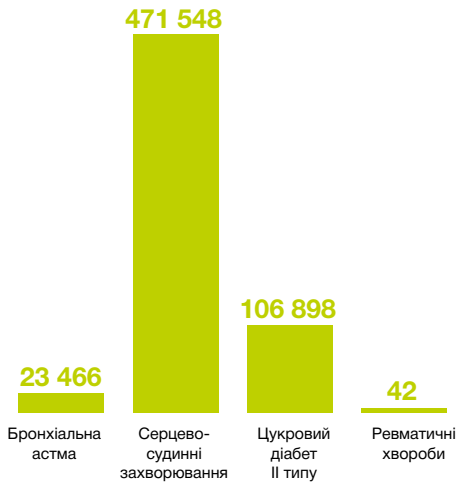


470 493 – приватні (без ФОП)
68 025 – комунальні
63 436 – ФОП



Розподіл погашених е-рецептів

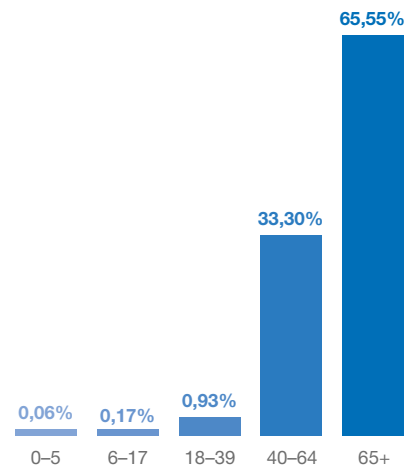
ЗА ГРУПАМИ ЗАХВОРИЮВАНЬ



ЗА СТАТТЮ ПАЦІЄНТІВ



ЗА ВІКОВИМИ ГРУПАМИ ПАЦІЄНТІВ



Оплати аптечним закладам



Примітки
Кількість аптечних закладів із договором станом на 31.12.2020.
Розрахунок середньої вартості наведено за виписаними рецептами.
Кількість активних підрозділів у договорі станом на 31.12.2020.
Оплати наведено за місцем реєстрації юридичної особи.



196 – приватні (без ФОП)

11 – комунальні

31 – ФОП

СЕРЕДНЯ ВАРТІСТЬ
ВИПИСАНИХ РЕЦЕПТІВ**82,40 €**

254 348 – приватні (без ФОП)

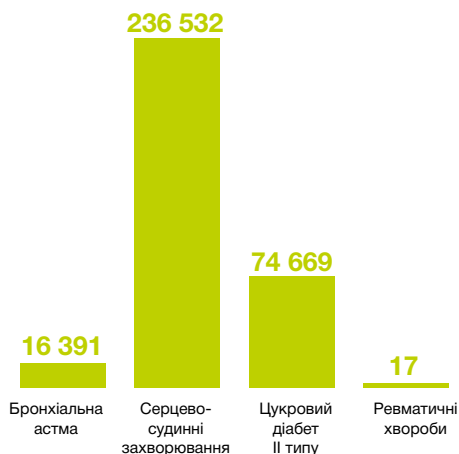
13 391 – комунальні

59 870 – ФОП

КІЛЬКІСТЬ ПАЦІЄНТІВ,
ЩО ОТРИМАЛИ ЛІКИ**61 171**

Розподіл погашених е-рецептів

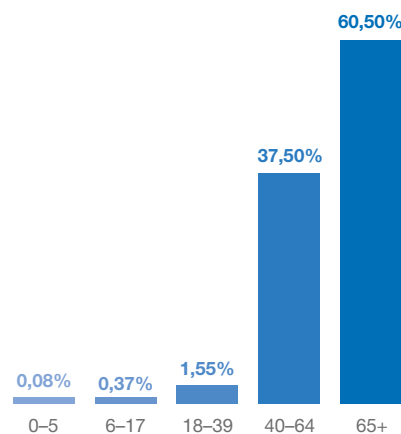
ЗА ГРУПАМИ ЗАХВОРЮВАНЬ



ЗА СТАТТЮ ПАЦІЄНТІВ



ЗА ВІКОВИМИ ГРУПАМИ ПАЦІЄНТІВ



Оплати аптечним закладам

ЗАГАЛОМ

22 796 770 €

КОМУНАЛЬНА

1 862 677 €

ПРИВАТНА (БЕЗ ФОП)

16 503 226 €

ФОП

4 430 867 €

Примітки

Кількість аптечних закладів із договором станом на 31.12.2020.

Розрахунок середньої вартості наведено за виписаними рецептами.

Кількість активних підрозділів у договорі станом на 31.12.2020.


Оплати наведено за місцем реєстрації юридичної особи.



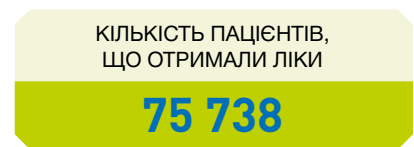
Національна служба
здоров'я України



376 – приватні (без ФОП)
42 – комунальні
11 – ФОП

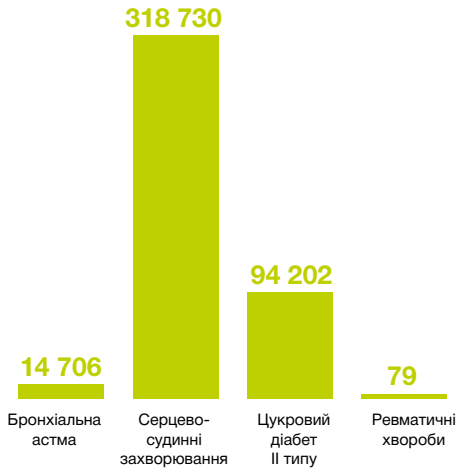


347 434 – приватні (без ФОП)
75 688 – комунальні
4 595 – ФОП



Розподіл погашених е-рецептів

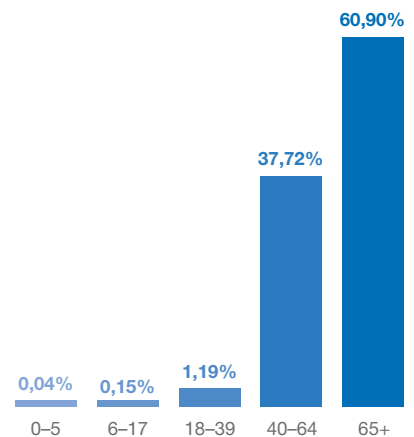
ЗА ГРУПАМИ ЗАХВОРИЮВАНЬ



ЗА СТАТТЮ ПАЦІЄНТІВ



ЗА ВІКОВИМИ ГРУПАМИ ПАЦІЄНТІВ



Оплати аптечним закладам



Примітки
Кількість аптечних закладів із договором станом на 31.12.2020.
Розрахунок середньої вартості наведено за виписаними рецептами.
Кількість активних підрозділів у договорі станом на 31.12.2020.
Оплати наведено за місцем реєстрації юридичної особи.



730 – приватні (без ФОП)

52 – комунальні

0 – ФОП

СЕРЕДНЯ ВАРТІСТЬ ВИПИСАНИХ РЕЦЕПТІВ

106,40 €



317 515 – приватні (без ФОП)

239 599 – комунальні

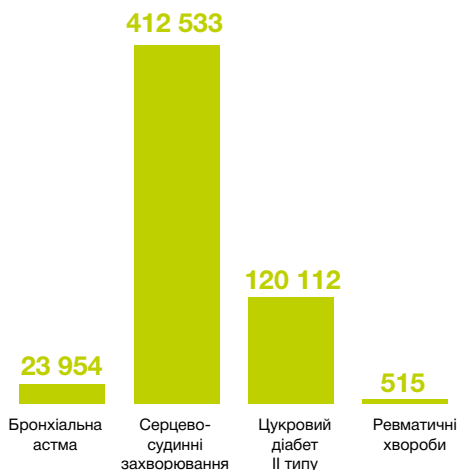
0 – ФОП

КІЛЬКІСТЬ ПАЦІЄНТІВ, ЩО ОТРИМАЛИ ЛІКИ

107 166

Розподіл погашених е-рецептів

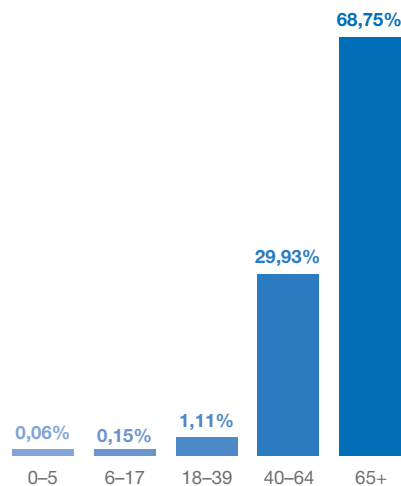
ЗА ГРУПАМИ ЗАХВОРЮВАНЬ



ЗА СТАТТЮ ПАЦІЄНТІВ



ЗА ВІКОВИМИ ГРУПАМИ ПАЦІЄНТІВ



Оплати аптечним закладам

ЗАГАЛОМ

119 225 135 €

КОМУНАЛЬНА

23 137 807 €

ПРИВАТНА (БЕЗ ФОП)

96 060 749 €

ФОП

26 580 €

Примітки

Кількість аптечних закладів із договором станом на 31.12.2020.
Розрахунок середньої вартості наведено за виписаними рецептами.
Кількість активних підрозділів у договорі станом на 31.12.2020.
Оплати наведено за місцем реєстрації юридичної особи.



Національна служба здоров'я України



156 – приватні (без ФОП)

17 – комунальні

8 – ФОП

СЕРЕДНЯ ВАРТІСТЬ
ВИПИСАНИХ РЕЦЕПТІВ

75,20 €



269 862 – приватні (без ФОП)

11 672 – комунальні

11 185 – ФОП

КІЛЬКІСТЬ ПАЦІЄНТІВ,
ЩО ОТРИМАЛИ ЛІКИ

45 128

Розподіл погашених е-рецептів

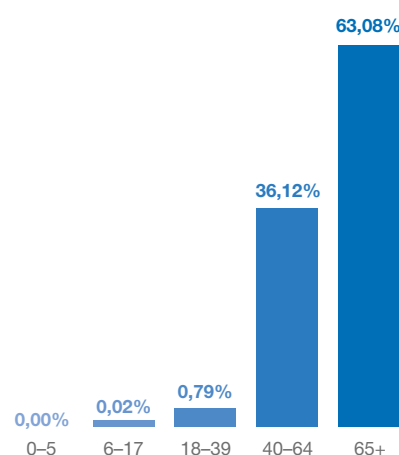
ЗА ГРУПАМИ ЗАХВОРЮВАНЬ



ЗА СТАТТЮ ПАЦІЄНТІВ



ЗА ВІКОВИМИ ГРУПАМИ ПАЦІЄНТІВ



Оплати аптечним закладам

ЗАГАЛОМ

14 793 061 €

КОМУНАЛЬНА

838 352 €

ПРИВАТНА (БЕЗ ФОП)

13 183 839 €

ФОП

770 870 €

Примітки

Кількість аптечних закладів із договором станом на 31.12.2020.

Розрахунок середньої вартості наведено за виписаними рецептами.

Кількість активних підрозділів у договорі станом на 31.12.2020.

Оплати наведено за місцем реєстрації юридичної особи.



Національна служба
здоров'я України



102 – приватні (без ФОП)
72 – комунальні
12 – ФОП

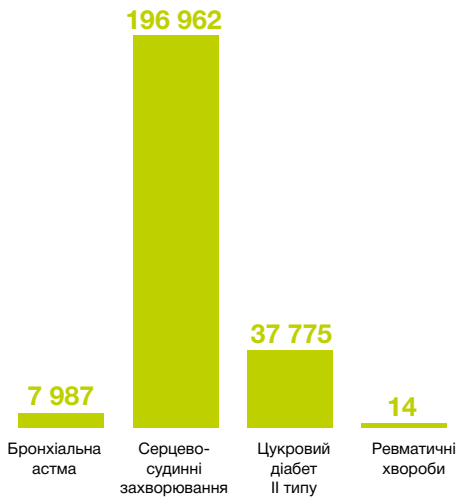


90 167 – приватні (без ФОП)
130 585 – комунальні
21 986 – ФОП



Розподіл погашених е-рецептів

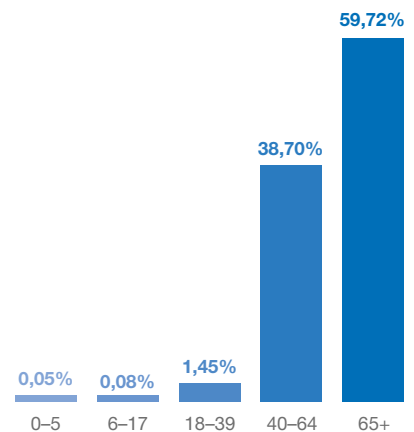
ЗА ГРУПАМИ ЗАХВОРЮВАНЬ



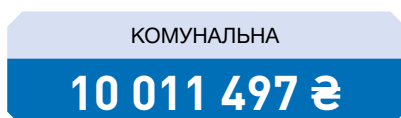
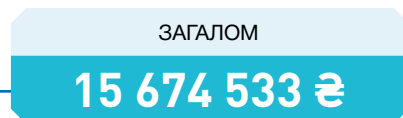
ЗА СТАТТЮ ПАЦІЄНТІВ



ЗА ВІКОВИМИ ГРУПАМИ ПАЦІЄНТІВ



Оплати аптечним закладам



Примітки
Кількість аптечних закладів із договором станом на 31.12.2020.
Розрахунок середньої вартості наведено за виписаними рецептами.
Кількість активних підрозділів у договорі станом на 31.12.2020.
Оплати наведено за місцем реєстрації юридичної особи.



550 – приватні (без ФОП)

7 – комунальні

30 – ФОП

СЕРЕДНЯ ВАРТІСТЬ
ВИПИСАНИХ РЕЦЕПТІВ**73,90 €**

687 864 – приватні (без ФОП)

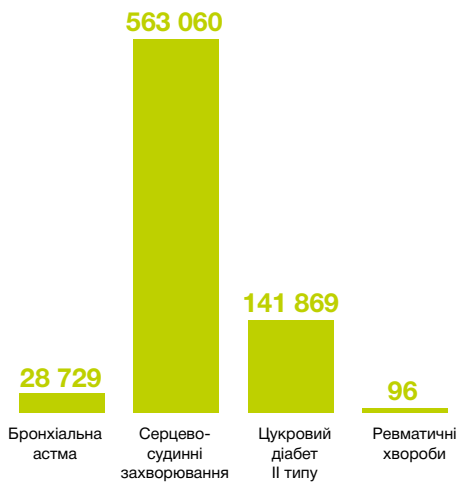
11 792 – комунальні

34 098 – ФОП

КІЛЬКІСТЬ ПАЦІЄНТІВ,
ЩО ОТРИМАЛИ ЛІКИ**125 590**

Розподіл погашених е-рецептів

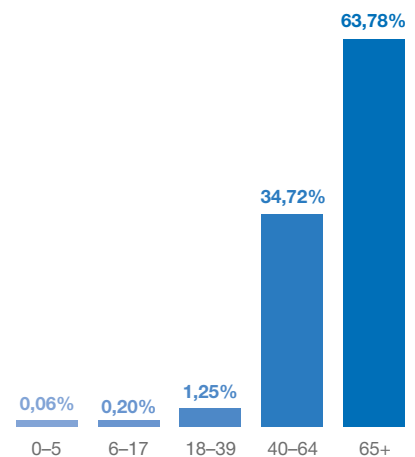
ЗА ГРУПАМИ ЗАХВОРЮВАНЬ



ЗА СТАТТЮ ПАЦІЄНТІВ



ЗА ВІКОВИМИ ГРУПАМИ ПАЦІЄНТІВ



Оплати аптечним закладам

ЗАГАЛОМ

125 706 283 €

КОМУНАЛЬНА

872 244 €

ПРИВАТНА (БЕЗ ФОП)

122 286 156 €

ФОП

2 547 883 €

Примітки

Кількість аптечних закладів із договором станом на 31.12.2020.
 Розрахунок середньої вартості наведено за виписаними рецептами.
 Кількість активних підрозділів у договорі станом на 31.12.2020.
 Оплати наведено за місцем реєстрації юридичної особи.



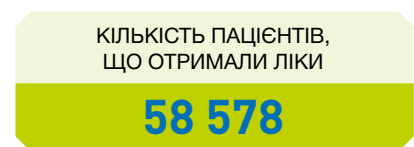
Національна служба
здоров'я України



170 – приватні (без ФОП)
0 – комунальні
25 – ФОП

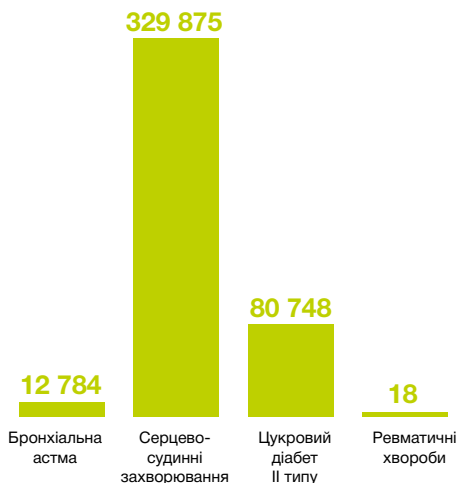


318 563 – приватні (без ФОП)
48 068 – комунальні
56 794 – ФОП



Розподіл погашених е-рецептів

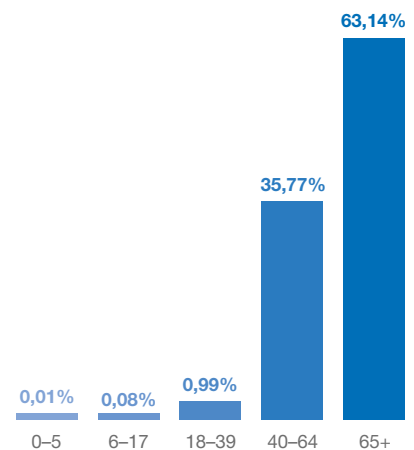
ЗА ГРУПАМИ ЗАХВОРЮВАНЬ



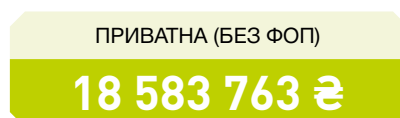
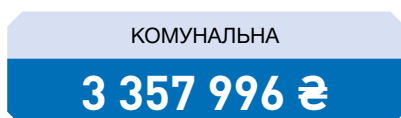
ЗА СТАТТЮ ПАЦІЄНТІВ



ЗА ВІКОВИМИ ГРУПАМИ ПАЦІЄНТІВ




Оплати аптечним закладам



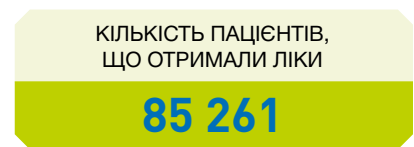
Примітки
Кількість аптечних закладів із договором станом на 31.12.2020.
Розрахунок середньої вартості наведено за виписаними рецептами.
Кількість активних підрозділів у договорі станом на 31.12.2020.
Оплати наведено за місцем реєстрації юридичної особи.



472 – приватні (без ФОП)
15 – комунальні
14 – ФОП

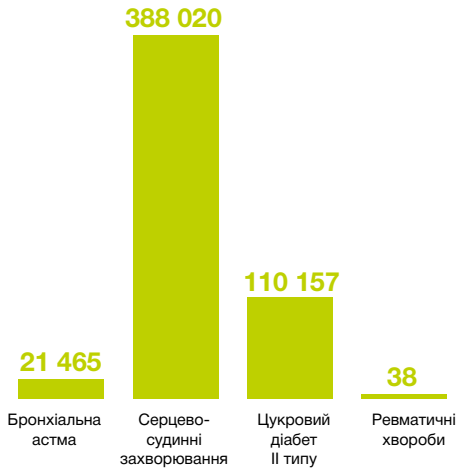


451 877 – приватні (без ФОП)
29 069 – комунальні
38 734 – ФОП



Розподіл погашених е-рецептів

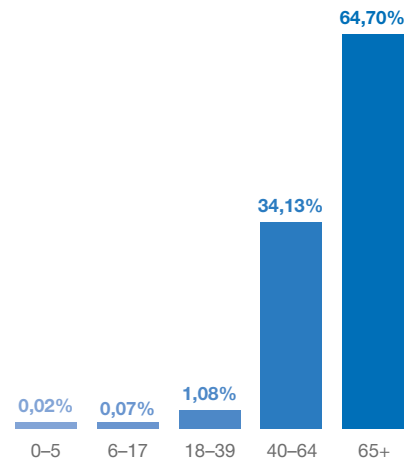
ЗА ГРУПАМИ ЗАХВОРИЮВАНЬ



ЗА СТАТТЮ ПАЦІЄНТІВ



ЗА ВІКОВИМИ ГРУПАМИ ПАЦІЄНТІВ



Оплати аптечним закладам



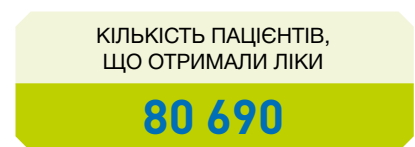
Примітки
Кількість аптечних закладів із договором станом на 31.12.2020.
Розрахунок середньої вартості наведено за виписаними рецептами.
Кількість активних підрозділів у договорі станом на 31.12.2020.
Оплати наведено за місцем реєстрації юридичної особи.



287 – приватні (без ФОП)
1 – комунальні
25 – ФОП

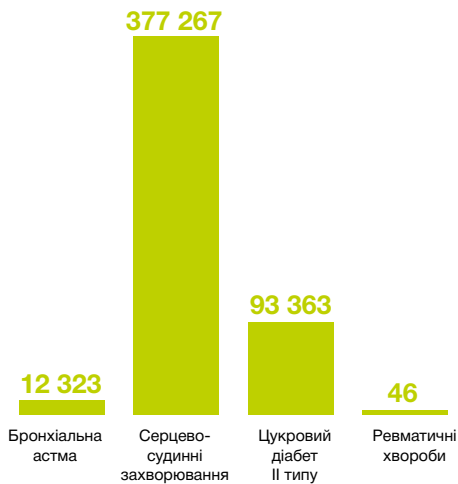


400 767 – приватні (без ФОП)
7 337 – комунальні
74 895 – ФОП



Розподіл погашених е-рецептів

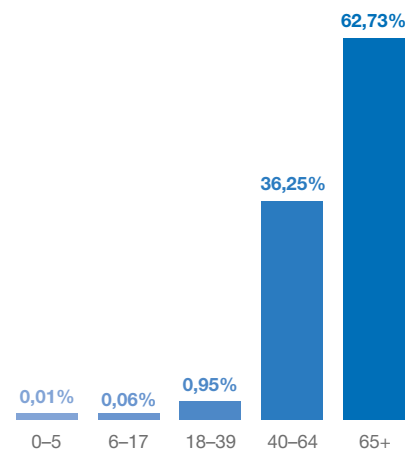
ЗА ГРУПАМИ ЗАХВОРЮВАНЬ



ЗА СТАТТЮ ПАЦІЄНТІВ



ЗА ВІКОВИМИ ГРУПАМИ ПАЦІЄНТІВ



Оплати аптечним закладам



Примітки
Кількість аптечних закладів із договором станом на 31.12.2020.
Розрахунок середньої вартості наведено за виписаними рецептами.
Кількість активних підрозділів у договорі станом на 31.12.2020.
Оплати наведено за місцем реєстрації юридичної особи.



248 – приватні (без ФОП)

9 – комунальні

16 – ФОП

СЕРЕДНЯ ВАРТІСТЬ
ВИПИСАНИХ РЕЦЕПТІВ**81,80 €**

271 827 – приватні (без ФОП)

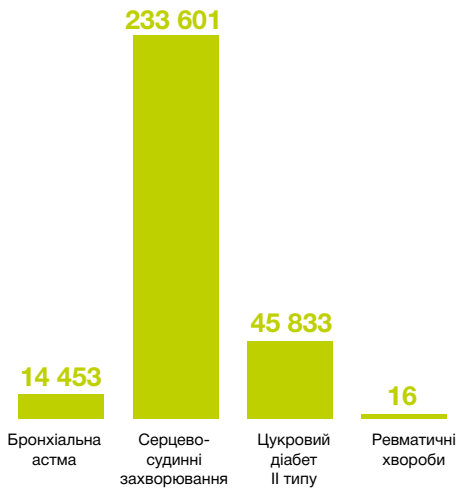
8 851 – комунальні

13 225 – ФОП

КІЛЬКІСТЬ ПАЦІЄНТІВ,
ЩО ОТРИМАЛИ ЛІКИ**57 517**

Розподіл погашених е-рецептів

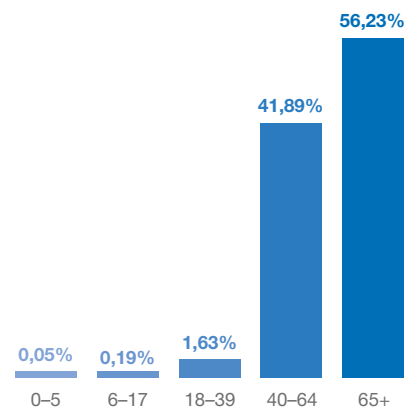
ЗА ГРУПАМИ ЗАХВОРИЮВАНЬ



ЗА СТАТТЮ ПАЦІЄНТІВ



ЗА ВІКОВИМИ ГРУПАМИ ПАЦІЄНТІВ



Оплати аптечним закладам

ЗАГАЛОМ

13 430 797 €

КОМУНАЛЬНА

814 421 €

ПРИВАТНА (БЕЗ ФОП)

11 801 958 €

ФОП

814 419 €

Примітки

Кількість аптечних закладів із договором станом на 31.12.2020.

Розрахунок середньої вартості наведено за виписаними рецептами.

Кількість активних підрозділів у договорі станом на 31.12.2020.

Оплати наведено за місцем реєстрації юридичної особи.

Національна служба
здоров'я України



187 – приватні (без ФОП)

3 – комунальні

11 – ФОП

СЕРЕДНЯ ВАРТІСТЬ
ВИПИСАНИХ РЕЦЕПТІВ**77,00 €**

344 863 – приватні (без ФОП)

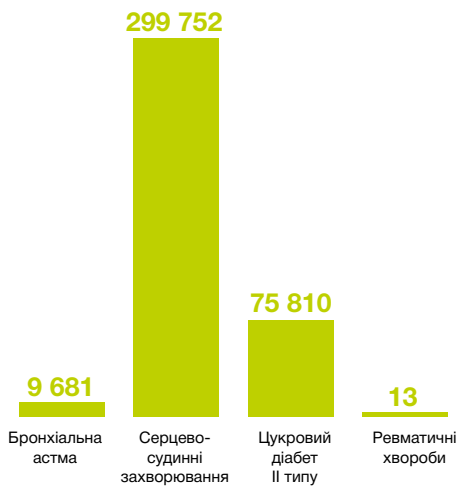
6 083 – комунальні

34 310 – ФОП

КІЛЬКІСТЬ ПАЦІЄНТІВ,
ЩО ОТРИМАЛИ ЛІКИ**60 137**

Розподіл погашених е-рецептів

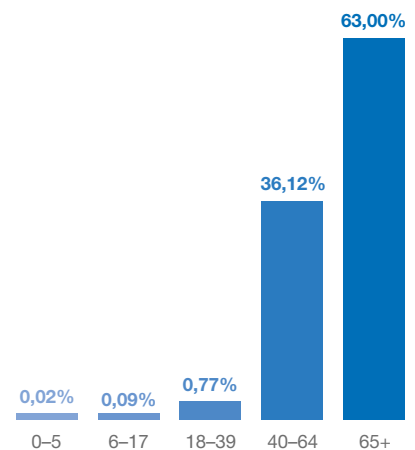
ЗА ГРУПАМИ ЗАХВОРЮВАНЬ



ЗА СТАТТЮ ПАЦІЄНТІВ



ЗА ВІКОВИМИ ГРУПАМИ ПАЦІЄНТІВ



Оплати аптечним закладам

ЗАГАЛОМ

8 893 974 €

КОМУНАЛЬНА

393 522 €

ПРИВАТНА (БЕЗ ФОП)

5 944 078 €

ФОП

2 556 374 €

Примітки

Кількість аптечних закладів із договором станом на 31.12.2020.

Розрахунок середньої вартості наведено за виписаними рецептами.

Кількість активних підрозділів у договорі станом на 31.12.2020.

Оплати наведено за місцем реєстрації юридичної особи.



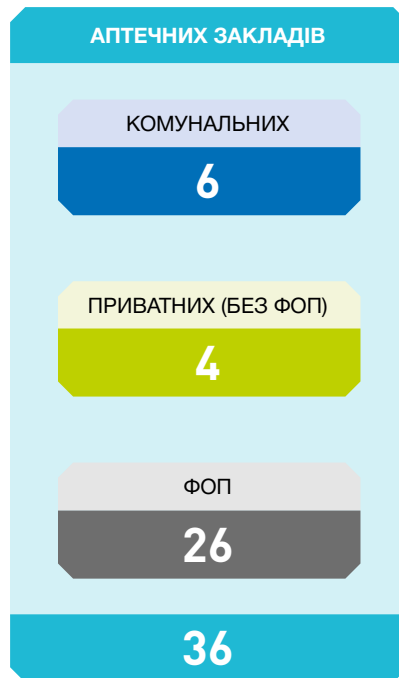
Національна служба
здоров'я України



190 – приватні (без ФОП)
8 – комунальні
25 – ФОП

СЕРЕДНЯ ВАРТІСТЬ
ВИПИСАНИХ РЕЦЕПТІВ

61,20 €



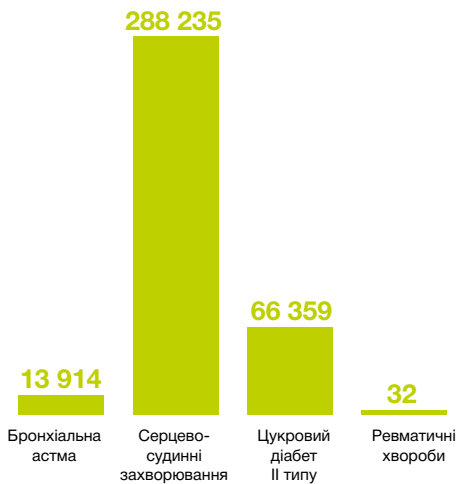
249 709 – приватні (без ФОП)
52 584 – комунальні
66 247 – ФОП

КІЛЬКІСТЬ ПАЦІЄНТІВ,
ЩО ОТРИМАЛИ ЛІКИ

53 856

Розподіл погашених е-рецептів

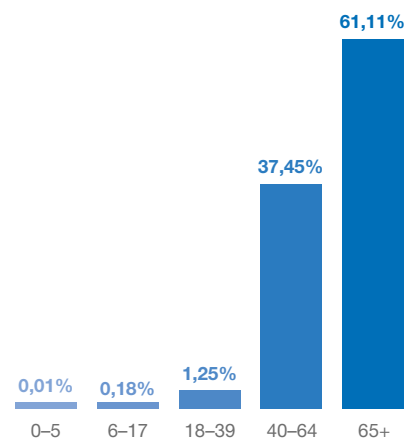
ЗА ГРУПАМИ ЗАХВОРИЮВАНЬ



ЗА СТАТТЮ ПАЦІЄНТІВ



ЗА ВІКОВИМИ ГРУПАМИ ПАЦІЄНТІВ



Оплати аптечним закладам

ЗАГАЛОМ

11 486 818 €

КОМУНАЛЬНА

2 766 672 €

ПРИВАТНА (БЕЗ ФОП)

3 950 266 €

ФОП

4 769 881 €

Примітки
Кількість аптечних закладів із договором станом на 31.12.2020.
Розрахунок середньої вартості наведено за виписаними рецептами.
Кількість активних підрозділів у договорі станом на 31.12.2020.
Оплати наведено за місцем реєстрації юридичної особи.



Національна служба
здоров'я України



619 – приватні (без ФОП)

38 – комунальні

16 – ФОП

СЕРЕДНЯ ВАРТІСТЬ
ВИПИСАНИХ РЕЦЕПТІВ**73,60 €**

811 720 – приватні (без ФОП)

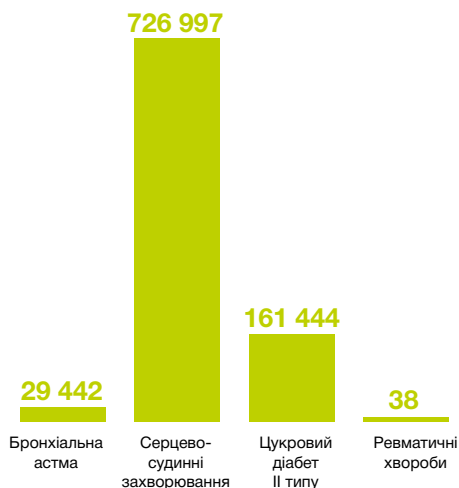
83 922 – комунальні

22 279 – ФОП

КІЛЬКІСТЬ ПАЦІЄНТІВ,
ЩО ОТРИМАЛИ ЛІКИ**132 832**

Розподіл погашених е-рецептів

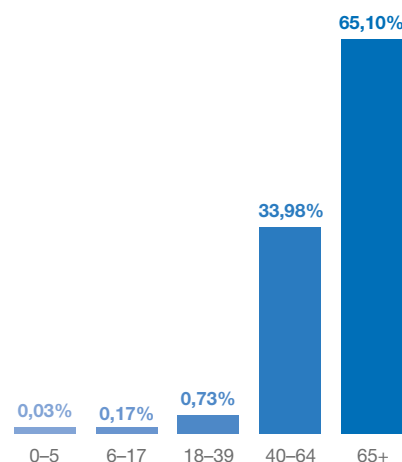
ЗА ГРУПАМИ ЗАХВОРЮВАНЬ



ЗА СТАТТЮ ПАЦІЄНТІВ



ЗА ВІКОВИМИ ГРУПАМИ ПАЦІЄНТІВ



Оплати аптечним закладам

ЗАГАЛОМ

81 857 824 €

КОМУНАЛЬНА

6 245 086 €

ПРИВАТНА (БЕЗ ФОП)

73 713 720 €

ФОП

1 899 018 €

Примітки

Кількість аптечних закладів із договором станом на 31.12.2020.

Розрахунок середньої вартості наведено за виписаними рецептами.

Кількість активних підрозділів у договорі станом на 31.12.2020.

Оплати наведено за місцем реєстрації юридичної особи.



Національна служба
здоров'я України



149 – приватні (без ФОП)

12 – комунальні

41 – ФОП

СЕРЕДНЯ ВАРТІСТЬ
ВИПИСАНИХ РЕЦЕПТІВ**90,90 €**

АПТЕЧНИХ ЗАКЛАДІВ

КОМУНАЛЬНИХ

9

ПРИВАТНИХ (БЕЗ ФОП)

19

ФОП

24**52**

212 022 – приватні (без ФОП)

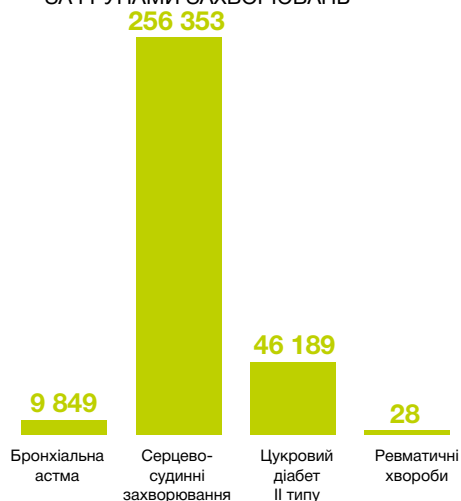
57 549 – комунальні

42 848 – ФОП

КІЛЬКІСТЬ ПАЦІЄНТІВ,
ЩО ОТРИМАЛИ ЛІКИ**49 779**

Розподіл погашених е-рецептів

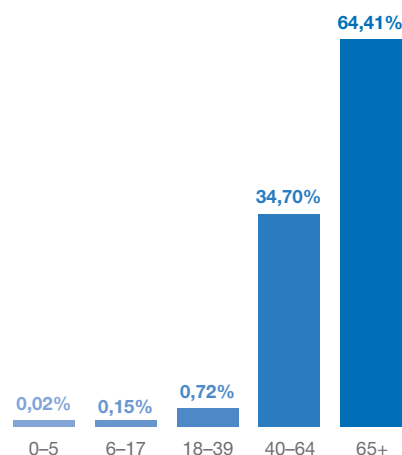
ЗА ГРУПАМИ ЗАХВОРИЮВАНЬ



ЗА СТАТТЮ ПАЦІЄНТІВ



ЗА ВІКОВИМИ ГРУПАМИ ПАЦІЄНТІВ



Оплати аптечним закладам

ЗАГАЛОМ

19 725 319 €

КОМУНАЛЬНА

4 248 474 €

ПРИВАТНА (БЕЗ ФОП)

12 516 943 €

ФОП

2 959 902 €

Примітки

Кількість аптечних закладів із договором станом на 31.12.2020.

Розрахунок середньої вартості наведено за виписаними рецептами.

Кількість активних підрозділів у договорі станом на 31.12.2020.

Оплати наведено за місцем реєстрації юридичної особи.

Національна служба
здоров'я України



255 – приватні (без ФОП)

20 – комунальні

17 – ФОП

СЕРЕДНЯ ВАРТІСТЬ
ВИПИСАНИХ РЕЦЕПТІВ**69,20 €**

403 585 – приватні (без ФОП)

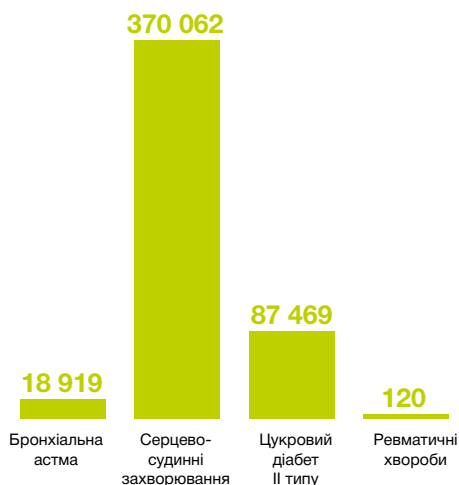
46 912 – комунальні

26 073 – ФОП

КІЛЬКІСТЬ ПАЦІЄНТІВ,
ЩО ОТРИМАЛИ ЛІКИ**80 079**

Розподіл погашених е-рецептів

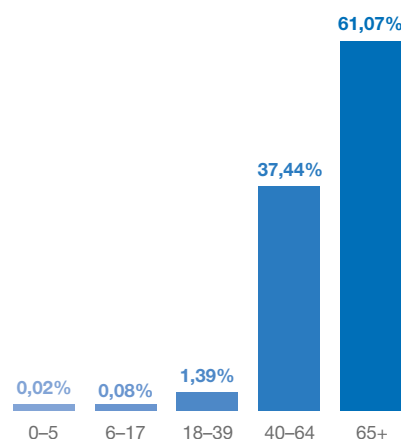
ЗА ГРУПАМИ ЗАХВОРЮВАНЬ



ЗА СТАТТЮ ПАЦІЄНТІВ



ЗА ВІКОВИМИ ГРУПАМИ ПАЦІЄНТІВ



Оплати аптечним закладам

ЗАГАЛОМ

28 866 632 €

КОМУНАЛЬНА

3 389 598 €

ПРИВАТНА (БЕЗ ФОП)

23 808 888 €

ФОП

1 668 145 €

Примітки

Кількість аптечних закладів із договором станом на 31.12.2020.

Розрахунок середньої вартості наведено за виписаними рецептами.

Кількість активних підрозділів у договорі станом на 31.12.2020.

Оплати наведено за місцем реєстрації юридичної особи.



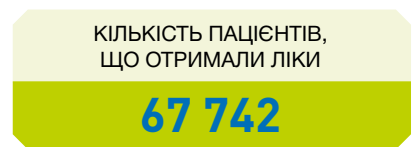
Національна служба
здоров'я України



85 – приватні (без ФОП)
61 – комунальні
14 – ФОП

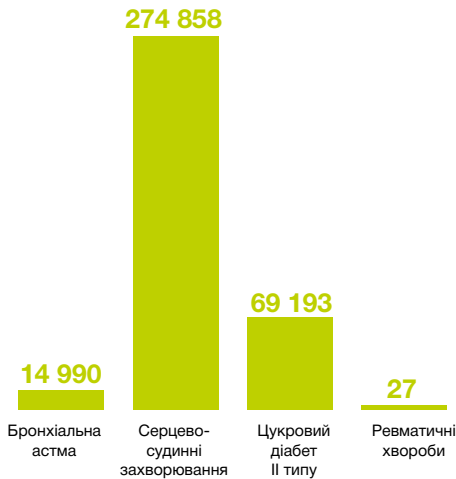


207 866 – приватні (без ФОП)
128 666 – комунальні
22 536 – ФОП



Розподіл погашених е-рецептів

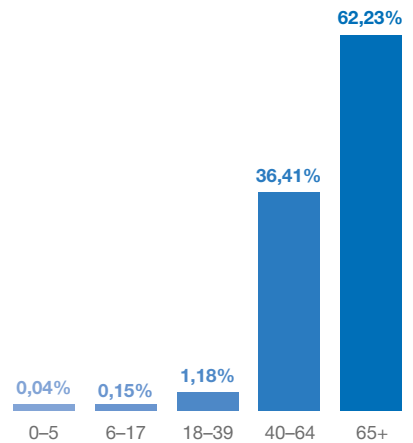
ЗА ГРУПАМИ ЗАХВОРИЮВАНЬ



ЗА СТАТТЮ ПАЦІЄНТІВ



ЗА ВІКОВИМИ ГРУПАМИ ПАЦІЄНТІВ




Оплати аптечним закладам



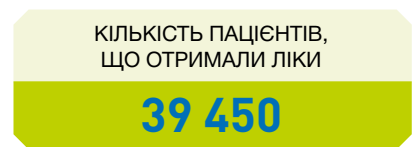
Примітки
Кількість аптечних закладів із договором станом на 31.12.2020.
Розрахунок середньої вартості наведено за виписаними рецептами.
Кількість активних підрозділів у договорі станом на 31.12.2020.
Оплати наведено за місцем реєстрації юридичної особи.



117 – приватні (без ФОП)
18 – комунальні
23 – ФОП

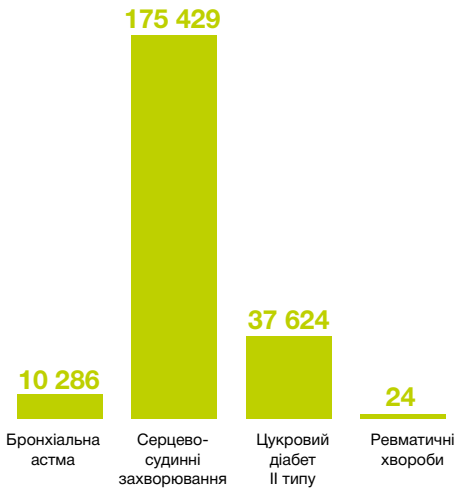


165 267 – приватні (без ФОП)
29 234 – комунальні
28 862 – ФОП



Розподіл погашених е-рецептів

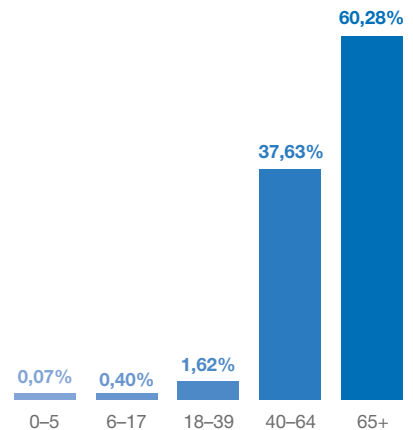
ЗА ГРУПАМИ ЗАХВОРЮВАНЬ



ЗА СТАТТЮ ПАЦІЄНТІВ



ЗА ВІКОВИМИ ГРУПАМИ ПАЦІЄНТІВ



Оплати аптечним закладам



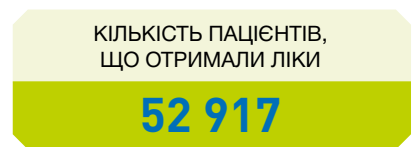
Примітки
Кількість аптечних закладів із договором станом на 31.12.2020.
Розрахунок середньої вартості наведено за виписаними рецептами.
Кількість активних підрозділів у договорі станом на 31.12.2020.
Оплати наведено за місцем реєстрації юридичної особи.



164 – приватні (без ФОП)
0 – комунальні
9 – ФОП

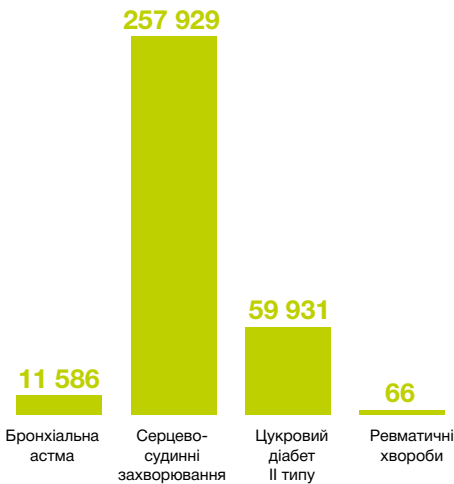


314 100 – приватні (без ФОП)
0 – комунальні
15 412 – ФОП



Розподіл погашених е-рецептів

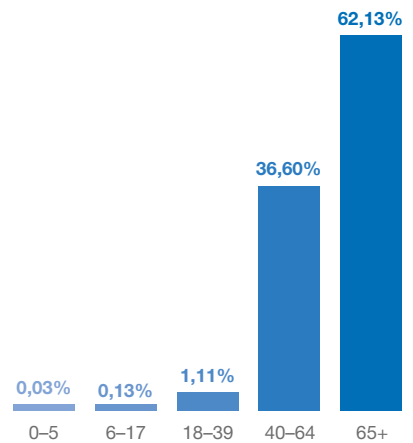
ЗА ГРУПАМИ ЗАХВОРИЮВАНЬ



ЗА СТАТТЮ ПАЦІЄНТІВ



ЗА ВІКОВИМИ ГРУПАМИ ПАЦІЄНТІВ



Оплати аптечним закладам



Примітки
Кількість аптечних закладів із договором станом на 31.12.2020.
Розрахунок середньої вартості наведено за виписаними рецептами.
Кількість активних підрозділів у договорі станом на 31.12.2020.
Оплати наведено за місцем реєстрації юридичної особи.

