

# ЗВІТ

НАЦІОНАЛЬНОЇ  
СЛУЖБИ ЗДОРОВ'Я  
УКРАЇНИ

2023

# ЗМІСТ

ВСТУПНІ СЛОВА .....	4
ЗАГАЛЬНА СИТУАЦІЯ ТА МІЖНАРОДНЕ ПАРТНЕРСТВО .....	9
• Стан справ в Україні .....	10
• Міжнародне партнерство .....	11
ВТІЛЕННЯ ПРОГРАМИ МЕДИЧНИХ ГАРАНТІЙ .....	17
• Розвиток Програми медичних гарантій .....	18
• Розширення програми «Доступні ліки» .....	21
НСЗУ І ГРОМАДЯНСЬКЕ СУСПІЛЬСТВО .....	23
СПІВПРАЦЯ З ЛІКАРСЬКОЮ СПІЛЬНОТОЮ .....	27
• Міжрегіональні департаменти НСЗУ .....	28
• Робочі групи .....	33
• Академія НСЗУ .....	34
КОНТАКТ-ЦЕНТР НСЗУ .....	35
НСЗУ ЦИФРОВА .....	38
• Електронна система охорони здоров'я .....	39
• Інформаційна система НСЗУ .....	40
• Аналітичні інструменти НСЗУ та робота з даними .....	41
• Автоматичний моніторинг та верифікація даних .....	42
СПІВПРАЦЯ З ВЛАСНИКАМИ ЗАКЛАДІВ ОХОРОНИ ЗДОРОВ'Я .....	44
СКАРГИ .....	46
АНАЛІТИЧНІ ДАНІ	
ПЕРВИННА І СПЕЦІАЛІЗОВАНА МЕДИЧНА ДОПОМОГА .....	49
ЕЛЕКТРОННІ МЕДИЧНІ ЗАПИСИ .....	154
РЕІМБУРСАЦІЯ ЛІКАРСЬКИХ ЗАСОБІВ .....	157

## НАТАЛІЯ ГУСАК

Голова НСЗУ



У 2023 році, попри виклики повномасштабної війни, Національна служба здоров'я України спільно з Урядом, іноземними та українськими партнерами зробили все, щоб українці та українки мали доступ до гарантованої державою безоплатної медичної допомоги. Ми зберегли Програму медичних гарантій та розширили її новими послугами.

Так, коли побачили потребу в підтримці ментального здоров'я, створили мережу такої допомоги на первинці. Пакет із супроводу та лікування дорослих та дітей з психічними розладами на первинному рівні НСЗУ запровадила ще наприкінці 2022 року, а у 2023-му – сприяла подальшому розвитку. Завдяки навчанню на платформі Академії НСЗУ за програмою mhGAP у 2023 році маємо більше лікарів, медичних сестер первинної медичної допомоги з додатковими знаннями стосовно того, як складати подальший маршрут пацієнтів зі скаргами на психічне здоров'я. Вже понад 780 медичних закладів первинної допомоги надають такі послуги.

Крім того, у Програмі медгарантій збережено інші напрями психіатричної допомоги. У 2023 році ми створили дашборд із мапою закладів, у яких працюють психологи, психіатри, де люди можуть отримати необхідну допомогу у сфері ментального здоров'я.

У 2023 році нашу увагу було також зосереджено на реабілітації. Від початку повномасштабного вторгнення в Україні дуже багато людей після важких поранень і травм потребують якісної реабілітації. Разом із Урядом та партнерами наближаємо реабілітацію в Україні до найкращих світових стандартів, де в центрі – людина та індивідуальний підхід до неї. Україна перейшла на надання реабілітаційної допомоги за принципами Міжнародної класифікації функціонування, обмежень життєдіяльності та здоров'я. Це – пацієнтоорієнтована система.

У 2023 році ми, по-перше, зробили окремі два пакети на реабілітацію в амбулаторних та стаціонарних умовах. По-друге, укладали договори виключно з тими лікарнями, які мають не лише необхідне обладнання, а й мультидисциплінарні команди фахівців, що працюють за індивідуальним реабілітаційним планом, складеним для кожного пацієнта чи пацієнтки. Розуміючи, що пацієнти можуть потребувати кількох видів реабілітації одночасно, передбачили вищі тарифи за комплексну реабілітацію. Загалом у 2023 році майже 258 тисяч

пацієнтів отримали цю медичну послугу за пакетами амбулаторної та стаціонарної допомоги.

Тепер щодо програми реімбурсації, яка не тільки вистояла, а й довела свою необхідність, актуальність і надійність. Згідно з дослідженням соціологічної групи «Рейтинг», є дуже висока прихильність до програми «Доступні ліки» як серед пацієнтів, так і серед лікарів та фармацевтів. Програма працює і розширюється. У 2023 році вперше запущено механізм відшкодування медичних виробів – тест-смужок для визначення рівня глюкози для пацієнтів з діабетом I типу. Додано імуносупресивні лікарські засоби для пацієнтів, які перенесли трансплантацію, знеболювальні для паліативних пацієнтів. У 2023 році до програми приєдналося понад 687 тисяч нових пацієнтів, і це свідчить про те, що ліків, які тепер люди можуть отримати безоплатно або за невелику доплату, справді чекали.

Збільшення кількості користувачів також стало можливим завдяки надійному партнерству держави та бізнесу, адже понад 90% аптек, які беруть участь у програмі, є приватними закладами та аптеками-ФОП. Їхня кількість постійно зростає, що свідчить про високу довіру до інституції. У 2023 році 12 437 аптек та аптечних пунктів відпускали ліки та медичні вироби пацієнтам у рамках програми реімбурсації. Жодного разу ми не затримали виплати за «Доступні ліки» та медвироби, відпущені пацієнтам за електронним рецептом, і загальна сума виплат аптекам склала 3,69 млрд грн.

У 2023 році суттєво посилено роботу зі скаргами пацієнтів та удосконалено моніторинг медичних закладів. Не для того, щоб «карати» лікарні, а для того, щоб дотримуватися зафіксованих у договорах зобов'язань. Це – про чесне партнерство. Ми продовжуємо працювати чесно щодо наших партнерів, а кожен договір укладаємо на користь пацієнтів.

Наша мета залишається незмінною: створювати для пацієнтів рівний доступ до своєчасної та безоплатної медичної допомоги.

## ІРИНА КОНДРАТОВА

Заступниця Голови НСЗУ



У 2023 році Національна служба здоров'я продовжувала працювати в інтересах пацієнтів заради того, щоб українці мали доступ до сімейного лікаря та життєво важливих ліків, до невідкладної допомоги при інсульті, інфаркті, ускладнених пологах, онкологічних захворюваннях. Команда НСЗУ відвідала практично всі регіони, щоб подивитись, як працюють програма «Доступні ліки», маршрути пацієнтів, що потребують амбулаторного або стаціонарного лікування за різними напрямками, реабілітаційної допомоги.

На порядку денному – материнство та дитинство. Ми провели аналіз регіоналізації перинатальної допомоги, надання послуг новонародженим у рамках пакету «Медична допомога новонародженим у складних неонатальних випадках». Разом із керівниками обласних департаментів охорони здоров'я та медичних закладів за відповідним напрямом працювали над ефективними маршрутами пацієнток. Переформатували підхід до оплати

послуг у складних неонатальних випадках, щоб зробити його більш справедливим: більше отримує той, хто більше та ефективніше працює. З 2024 року на розмір оплати впливатиме не лише маса дитини при народженні, а й важкість стану малюка та складність проведених медичних втручань. Ми доклали значних зусиль, аби зменшити фактори небезпеки для вагітних з групи високого перинатального ризику та новонароджених, які потребують спеціалізованої медичної допомоги. З метою збільшення народжуваності розроблено новий пакет «Лікування безпліддя за допомогою допоміжних репродуктивних технологій», розширено показання до отримання послуги заради того, щоб у ці складні часи більша кількість жінок змогла безоплатно здійснити свою мрію.

Розвивали пріоритетні напрями – лікування інсультів за міжнародними протоколами, супровід і лікування пацієнтів із психічними розладами на первинному рівні медичної допомоги, реабілітаційну допомогу. Вимоги, яким мають відповідати лікарні, що надають послуги зі стаціонарної та амбулаторної реабілітації, продиктовані зростанням важкості клінічних випадків, впровадженням міжнародних стандартів і безбар'єрного простору та інтересами пацієнтів. Результатом нового підходу до реабілітації стала сформована мережа комунальних медичних закладів, які надають якісну реабілітаційну допомогу, створюючи для кожного пацієнта індивідуальний реабілітаційний план, застосовуючи доказові практики та сучасне обладнання.

У 2023 році для надавачів первинної медичної допомоги розробили індикатори оцінки охоплення оглядами пацієнтів певних вікових груп для зменшення ускладнень хронічних захворювань. Періодичні огляди пацієнтів із відповідними захворюваннями запобігатимуть таким катастрофам, як інфаркт, інсульт, ускладнення цукрового діабету.

Фокус діяльності Національної служби здоров'я України незмінний – безперешкодний доступ до медичної допомоги всім пацієнтам, які її потребують, своєчасно, в необхідному обсязі та без катастрофічних фінансових витрат на лікування.

## ІРИНА НАДАШКЕВИЧ

Заступниця Голови НСЗУ



2023 рік став для Національної служби здоров'я роком розвитку, сталості та виходу на вищий щабель. Хочу акцентувати на кількох важливих речах.

Фінансова дисципліна. В умовах війни ми забезпечили сталу позицію, оплачуючи лікарням надані медичні послуги чітко за графіком, з місяця в місяць без жодних затримок. Це свідчить про якісний крок у розвитку спроможності НСЗУ як інституції.

У 2023 році ми пройшли три незалежні аудити, які не виявили жодних порушень у роботі Національної служби здоров'я. Рахункова палата дуже високо оцінила наші досягнення, зокрема впровадження нової архітектури формування звітів на оплату медзакладам та систему інформування пацієнтів щодо доступу до безоплатних медичних послуг.

Запуск інформаційної системи НСЗУ на базі SAP. Інтегрована інформаційна система забезпечить більш прозору та сталу модель оплат надавачам медичних послуг.

Ми забезпечили аналіз ефективності використання бюджетних коштів. У 2023 році було проведено один із найпотужніших циклів автоматичного моніторингу щодо відповідності вимогам про наявність лікарів відповідних спеціальностей. Це дозволило розробити новий концепт перевірки достовірності внесених даних та дотримання лікарнями вимог договорів. НСЗУ вчасно сплачує надавачам медичних послуг, натомість завжди вимагає виконання вимог договорів. Бо це прямо впливає на якість медичної допомоги, яку отримують пацієнти, на збереження їхнього здоров'я та життя.

## ОЛЕКСАНДР РЯБЕЦЬ

Заступник Голови НСЗУ



Застосування електронних ресурсів та інших елементів цифрової трансформації сприяє розвитку медичної системи. За кожним реалізованим напрямом Програми медичних гарантій, за кожним погашеним електронним рецептом на ліки та медичні вироби, за кожним укладеним договором та сплаченим звітом, за кожним пацієнтським цифровим сервісом стоять електронні ресурси.

Протягом року було забезпечено надійність ключових бізнес-процесів НСЗУ. Ми зробили важливий крок у розвитку її інформаційної системи. У 2023 році Національна служба здоров'я автоматизувала процеси звітності та управління бюджетами в рамках Програми медичних гарантій на базі SAP для напрямів реімбурсації та первинної медичної допомоги.

У 2023 році успішно було реалізовано кілька проектів, спрямованих на розвиток функціоналу електронної системи охорони здоров'я. Кожен новий функціонал допомагає покращувати доступ пацієнтів до медичної допомоги та ліків. Одним із важливих завдань була розробка функціоналу для відпуску знеболювального для паліативних пацієнтів та тест-смужок для вимірювання рівня глюкози в крові за електронними рецептами.

НСЗУ постійно вдосконалює алгоритми автоматичного моніторингу, щоб верифікувати дані електронної системи охорони здоров'я і на їх основі забезпечити справедливі оплати медичним закладам за надані послуги. Вся інформація про рух коштів за Програмою медичних гарантій знаходиться в публічному доступі на дашбордах.

НСЗУ – один із перших державних органів в Україні, який не тільки відкрив дані, але й візуалізував їх у вигляді дашбордів, які може переглянути кожен. Нині 30 дашбордів з даними про роботу НСЗУ та медичних закладів розміщено у відкритому доступі на нашому сайті. Дашбордами користуються і пацієнти, і медичні працівники, і місцева влада, і громадські організації.

**ЗАГАЛЬНА СИТУАЦІЯ  
І МІЖНАРОДНЕ  
ПАРНЕРСТВО**



# СТАН СПРАВ В УКРАЇНІ

Національна служба здоров'я другий рік поспіль працює в умовах повномасштабної війни, тому забезпечення стійкості стало викликом для НСЗУ, як і для держави загалом. Національна служба здоров'я продовжувала роботу і зробила все для того, щоб Програма медичних гарантій функціонувала. Щоб лікарні та аптеки вчасно і в повному обсязі отримували оплати. Щоб усі категорії пацієнтів незалежно від діагнозу, соціального статусу, місця перебування мали чіткі та працюючі маршрути до необхідної медичної допомоги та ліків.

Попри другий рік повномасштабної війни, курс на досягнення універсального покриття якісними медичними послугами не змінився. Жоден із напрямів медичної допомоги не було скорочено. НСЗУ фінансувала всі напрями, які оплачувала і до повномасштабної війни. Втім, війна розставила пріоритети: у 2023 році фокус Програми медгарантій було зосереджено на розвитку психічної підтримки пацієнтів у сімейного лікаря, удосконаленні пакетів з реабілітації, розширенні програми реімбурсації.

Команда НСЗУ доклала значних зусиль для забезпечення доступності медичних послуг, гарантованих державою. Для цього у 2023 році активно опрацьовувалися звернення пацієнтів зі скаргами, проводились інформаційні заходи в різних громадах України, удосконалювалися процеси моніторингу для покращення контролю відповідності надавачів медичних послуг вимогам договору.

Щоб забезпечити цільове використання коштів Програми медичних гарантій, НСЗУ впродовж року здійснювала автоматичний та фактичний моніторинг. Зокрема, у 2023 році НСЗУ пройшла аудит ефективності, проведений Рахунковою палатою, на тему «Фінансова підтримка США для стресостійкості української системи медичних послуг у період повномасштабного російського військового вторгнення».

Таким чином, підтримка Уряду, міжнародних партнерів та надійна робота інституцій забезпечили стабільне функціонування системи охорони здоров'я в Україні. Лікарні працювали, пацієнти продовжували отримувати медичну допомогу, а НСЗУ оплачувала надані медичні послуги і дбала про те, щоб надавачі медичних послуг виконували укладені договори в повному обсязі та в інтересах пацієнтів.

# МІЖНАРОДНЕ ПАРТНЕРСТВО

Національна служба здоров'я разом зі стратегічними партнерами працювала над покращенням доступності, якості та ефективності медичних послуг. Завдяки підтримці міжнародних організацій у 2023 році вдалося провести низку комунікаційних заходів національного та регіонального рівнів, важливі

дослідження щодо доступу пацієнтів до безоплатних медичних послуг та ліків, а також комплексно розвивати сервіси електронної системи охорони здоров'я (ЕСОЗ) та інформаційну систему НСЗУ, посилювати захист даних, створювати навчальний контент для медичних працівників.

## ПІДТРИМКА З БОКУ УРЯДУ США

### ПРОЄКТ USAID «ПІДТРИМКА РЕФОРМИ ОХОРОНИ ЗДОРОВ'Я»

Основні напрями партнерства: публічна підзвітність та прозорість, створення системи планування ресурсів, операційна стійкість та посилення кібербезпеки, підтримка прийняття рішень на основі даних, популяризація безоплатних послуг Програми медичних гарантій (ПМГ). Так, у 2023 році:

- Провели першу хвилю регіональної інформаційної кампанії з просування медичної реформи. В рамках регіонального туру відбулося 55 зустрічей у 18 областях та місті Києві, залучено понад 1 800 учасників. Серед учасників у кожній області були представники медіа, власники закладів охорони здоров'я та представники пацієнтських організацій. Таким чином створили платформу для регулярної комунікації між НСЗУ, власниками закладів охорони здоров'я, медіа та пацієнтськими організаціями.
- Провели дослідження неформальних платежів у системі охорони здоров'я. Досліджувались неформальні платежі при отриманні чотирьох послуг, вартість яких покривається Програмою медичних гарантій: пологи, догляд за новонародженими, гострий інсульт, інфаркт міокарда. Результати свідчать, що реформи допомогли знизити як частоту, так і обсяг неформальних платежів.
- Працювали над подальшим розвитком Ради громадського контролю, запровадженням управлінської звітності в НСЗУ.
- Надали технічну підтримку у впровадженні інформаційної системи (ІС) НСЗУ, рекомендації щодо покращення ефективності та кібербезпеки Центральної бази даних (ЦБД) ЕСОЗ та розробили технічні вимоги для інструменту прийняття рішень на основі даних на національному рівні.
- Надали обладнання для безперебійної роботи НСЗУ.

# ПРОЄКТ USAID «БЕЗПЕЧНІ, ФІНАНСОВО ДОСТУПНІ ТА ЕФЕКТИВНІ ЛІКАРСЬКІ ЗАСОБИ ДЛЯ УКРАЇНЦІВ» (SAFEMED)

Основні напрями партнерства: стратегія розвитку програми реімбурсації, цифровізація процесів, покращення доступу населення до якісних, безпечних та доступних лікарських засобів, популяризація програми реімбурсації «Доступні ліки» та зручного користування е-рецептом. Так, у 2023 році:

- Спільно з командою НСЗУ провели всеукраїнське дослідження щодо досвіду користування програмою «Доступні ліки» серед пацієнтів та надавачів медичних послуг. В опитуванні, яке було проведено методом особистого інтерв'ю, взяли участь понад 1 200 пацієнтів та 390 надавачів медичних послуг (лікарів та фармацевтів).
- Провели два Національні форуми з реімбурсації, які стали ефективною платформою для обговорення результатів роботи, досягнень та стратегій сталого розвитку програми реімбурсації «Доступні ліки». Національний форум реімбурсації «Доступні ліки-2023» відбувся 14 вересня в Києві з відеотрансляцією онлайн. Він зібрав понад 50 учасників офлайн і понад 500 – онлайн.
- Команді НСЗУ надано доступ та проведено навчання щодо користування міжнародною базою даних про ціни на лікарські засоби та ринковою аналітикою, а також розроблено два моніторингові звіти, що включають аналітичні рекомендації за індикаторами функціонування програми та фармацевтичного ринку України.
- Надано підтримку НСЗУ для розширення програми реімбурсації, зокрема щодо включення тест-смужок для вимірювання рівня глюкози до цієї програми.
- Надано експертну підтримку в частині покращення функціональних можливостей електронних рецептів та систем контракування, а також сталої роботи інформаційної системи НСЗУ.
- Проведено промокампанії щодо користування е-рецептом та програмою «Доступні ліки» з метою інформування пацієнтів про можливості програми. Створено чотири відеоролики, які в подальшому транслювались на медіаресурсах.



**ДЖЕЙМС ХОУП**  
Директор Місії USAID  
в Україні

«Агентство США з міжнародного розвитку (USAID) співпрацює з Національною службою здоров'я України протягом останніх шести років і підтримує НСЗУ у тому, щоб зробити медичні послуги доступнішими та наблизити їх до споживача. Незважаючи на виклики, пов'язані з більш ніж

дворічною повномасштабною війною з Росією, USAID прагне продовжувати своє партнерство з НСЗУ, щоб впроваджувати реформи охорони здоров'я, які зменшують корупцію, і будувати якісну систему охорони здоров'я, доступну для всіх українців».

# СПІВПРАЦЯ З БЮРО ВСЕСВІТНЬОЇ ОРГАНІЗАЦІЇ ОХОРОНИ ЗДОРОВ'Я (ВООЗ) В УКРАЇНІ

У 2023 році НСЗУ та ВООЗ співпрацювали над ініціативами, спрямованими на покращення доступу до первинної медичної допомоги (ПМД), психічного здоров'я та інших пріоритетних сфер, а також на посилення спроможності НСЗУ як стратегічного закупівельника медичних послуг на основі прийняття рішень, що базуються на даних. Ключові заходи включали:

- проведення комплексного дослідження витрат на ПМД та розробку моделі витрат на ПМД і методології оцінки капітаційної ставки; оновлення вікових коефіцієнтів та перегляд специфікацій ПМД в ПМГ для приведення їх у відповідність до рекомендацій ВООЗ; розробку системи та індикаторів моніторингу ефективності ПМД;
- підтримку перегляду медичних послуг на рівні ПМГ, таких як психічне здоров'я, реабілітація, інфекційні та неінфекційні захворювання, а також підтримку навчання надавачів медичних послуг для надання якісних послуг відповідно до специфікацій ПМГ, таких як mhGAP та профілактика і контроль інфекцій;
- зміцнення спроможності НСЗУ через підтримку розробки корпоративної стратегії НСЗУ, організацію заходів з розвитку спроможності, таких як курс із фінансування охорони здоров'я для універсального охоплення населення послугами охорони здоров'я, залучення НСЗУ до міжнародних заходів, а також спільну розробку інструментів для підтримки прийняття рішень на основі даних, таких як модель оцінки потреб в охороні здоров'я, профілі надавачів та форми зворотного зв'язку ПМД.



**ЯРНО ХАБІХТ**  
Представник ВООЗ та  
Глава Бюро ВООЗ  
в Україні

*«2023 рік був не лише роком, коли ми продовжували реагувати на виклики повномасштабної війни, але й роком, який дозволив нам повернутися до стратегічного планування та підкреслив НСЗУ як важливого та стійкого партнера в системі охорони здоров'я України. ВООЗ залишається присутньою і*

*відданою подальшому зміцненню спроможності НСЗУ, оскільки ми продовжуємо реагувати на війну, сприяти відновленню та продовжувати шлях реформ на шляху до універсального охоплення населення послугами охорони здоров'я».*

# СПІВПРАЦЯ З ПРЕДСТАВНИЦТВОМ СВІТОВОГО БАНКУ В УКРАЇНІ

Основні напрями партнерства включають підтримку відновлення сфери охорони здоров'я, підвищення ефективності та якості медичних послуг відповідно до реформ сектору охорони здоров'я, а також пом'якшення впливу негативних наслідків війни на надання послуг. Експертна підтримка та реалізація Угод про позику, спільних проєктів Міністерства охорони здоров'я (МОЗ) України зі Світовим банком також є вагомими аспектами цього партнерства. Національна служба здоров'я України відіграє важливу роль у реалізації проєктів, які фінансуються Світовим банком. НСЗУ відповідальна за досягнення низки показників, які є умовою для виплати коштів за всіма проєктами. Наприклад, у 2023 році:

- У рамках реалізації проєкту «Зміцнення системи охорони здоров'я та збереження життя» (HEAL Ukraine) команда НСЗУ брала участь у визначенні стратегічних показників та розробці методології їх вимірювання, а також забезпечувала звітування про їх прогрес та досягнення. Регулярно готувала аналітичні дані для моніторингу виконання показників та індикаторів у рамках реалізації проєктів «HEAL Ukraine», «Поліпшення охорони здоров'я на службі у людей» (SPIH) та «Екстрене реагування на COVID-19 та вакцинація в Україні (COVID-19)». Також брала активну участь у реалізації заходів за всіма проєктами. За результатом досягнення проміжних цільових значень проєктів «HEAL Ukraine» та «SPIH» до Державного бюджету вдалося залучити 50 млн євро та 14 млн доларів.
- Спільно з МОЗ України брали активну участь у підготовці та проведенні національного дослідження індикаторів надання медичних послуг в Україні (SDI) і запустили додатковий модуль «Перша психологічна допомога в кабінеті лікаря» в рамках навчального курсу на платформі Академії НСЗУ «Моніторинг і ведення випадків сексуального та домашнього насильства у практиці лікарів первинної ланки».
- Крім того, проведено низку спільних вебінарів для медичних працівників щодо впровадження антикорупційних заходів у секторі охорони здоров'я, медичних оглядів на рівні ПМД, забезпечення безбар'єрності для пацієнтів у пілотних закладах, де надаються медичні послуги за напрямом реабілітації, та проведено навчання для лікарів ПМД щодо гендерно зумовленого насильства.



**РЕКХА МЕНОН**  
Керівниця Глобальної практики у сфері охорони здоров'я, харчування та населення, регіон Європи та Центральної Азії, Світовий банк

*«Національна служба здоров'я України відіграє ключову роль у системі охорони здоров'я України. Її основна функція полягає в забезпеченні ефективного використання державних коштів у галузі охорони здоров'я. Світовий банк співпрацює з НСЗУ з моменту її створення. Протягом двох років після повномасштабного російського вторгнення НСЗУ демонструє неймовірну стійкість, незважаючи на всі виклики. Зокрема, за останній рік було досягнуто значних успіхів у наданні медичних послуг, включаючи впровадження електронних*

*рецептів, розширення програми «Доступні ліки» та розвиток системи електронного здоров'я. НСЗУ також запустила нову систему моніторингу виконання умов контрактів з боку надавачів медичних послуг задля посилення підзвітності та наданням медичної допомоги загалом. Світовий банк високо цінує прагнення продовжувати важливі реформи в системі охорони здоров'я, попри значні труднощі. Разом ми будемо стійку систему охорони здоров'я в Україні, здатну долати сучасні виклики та забезпечувати стабільне майбутнє».*

# СПІВПРАЦЯ З ПРЕДСТАВНИЦТВОМ ДІТЯЧОГО ФОНДУ ООН (ЮНІСЕФ) В УКРАЇНІ

Основні напрями партнерства: доступність медичних послуг для матерів та дітей, вакцинації дітей та дорослих, психологічної допомоги, підтримка подальшої реформи в охороні здоров'я і сталої та успішної діяльності НСЗУ. Так, у 2023 році:

- Надано комунікаційну підтримку напрямом діяльності НСЗУ, які стосуються реалізації Програми медичних гарантій, створення єдиного медичного простору, моніторингу умов виконання договорів надавачами медичних послуг щодо медичної допомоги новонародженим у складних неонатальних випадках. Підтримка включала регулярні вебінари.
- ЮНІСЕФ підтримав зусилля НСЗУ, спрямовані на поліпшення якості перинатальної допомоги в Україні. Зокрема, відбулися спільні моніторингові візити Національної служби охорони здоров'я та ЮНІСЕФ до вибраних закладів охорони здоров'я. Сім закладів отримали рекомендації щодо усунення прогалин в управлінні, якості обслуговування, інфекційному контролі тощо.
- ЮНІСЕФ підтримав три наради із МОЗ та НСЗУ, впродовж яких 339 керівників медичних закладів, що надають перинатальну допомогу, ознайомилися з результатами моніторингу ситуації з перинатальною допомогою в Україні, отримали рекомендації щодо покращення якості медичної допомоги та сервісу, управління закладом, співпраці з НСЗУ, включаючи кадрові та фінансові компоненти відповідно до вимог НСЗУ.
- НСЗУ отримала експертну підтримку ЮНІСЕФ під час розробки онлайн-курсу для медичних працівників щодо введення даних про вакцинацію в електронну систему охорони здоров'я.
- За підтримки ЮНІСЕФ у 2023 році було запущено онлайн-модуль для Академії НСЗУ стосовно mhGAP щодо допомоги дітям та підліткам.
- ЮНІСЕФ підтримав діалог НСЗУ з лідерами думок у сфері охорони здоров'я.
- Надано підтримку у розвитку внутрішніх комунікацій.



**МУНІР МАМЕДЗАДЕ**  
Голова Представництва  
ЮНІСЕФ в Україні

«ЮНІСЕФ підтримує НСЗУ в її зусиллях поліпшити якість надання перинатальної допомоги в Україні, щоби вагітні з високими перинатальними ризиками направлялися у заклади відповідного рівня, де їм можуть надати висококваліфіковану допомогу. І щоби медичні працівники, в тому числі закладів перинатальної допомоги, вчилися

ефективніше працювати з НСЗУ. Ми також підтримуємо НСЗУ в рамках Національної програми ментального здоров'я за ініціативи Першої леді, зокрема надаючи змогу якомога більшому числу медичних працівників пройти навчання за програмою дій ВООЗ у сфері психічного здоров'я (mhGAP), у тому числі модуль, присвячений дітям та підліткам».

# ІНШІ ПРОЄКТИ ТА ПРОГРАМИ У СПІВПРАЦІ З МІЖНАРОДНИМИ ПАРТНЕРАМИ

## **УРЯД США ЧЕРЕЗ ДЕПАРТАМЕНТ ОХОРОНИ ЗДОРОВ'Я ТА СОЦІАЛЬНОГО ЗАБЕЗПЕЧЕННЯ США (DHHS), ЦЕНТРИ КОНТРОЛЮ ТА ПРОФІЛАКТИКИ ЗАХВОРЮВАНЬ США (CDC)**

Проєкт «ACCESS Pro: Доступ спільнот до лікування ВІЛ через зміцнення інформаційних систем та покращення доступу до послуг»

## **УРЯД США ЧЕРЕЗ АГЕНТСТВО США З МІЖНАРОДНОГО РОЗВИТКУ**

Проєкт «Прозорість та підзвітність у державному управлінні та послугах (TAPAS)»

Проєкт «Підтримка розвитку інфраструктури електронної системи охорони здоров'я в Україні»

Проєкт «Healthlink: Посилення зусиль з протидії ВІЛ/СНІДу в Україні»

Проєкт «A-E Services – послуги для підтримки інфраструктурних програм в USAID/Україна»

## **УРЯД США ЧЕРЕЗ ДЕРЖАВНИЙ ДЕПАРТАМЕНТ США**


Проєкт «Посилення спроможностей України у сфері кібербезпеки для здобуття сталих знань серед місцевого населення з метою протидії та протистояння кібератакам»

## **ШВЕЙЦАРСЬКА АГЕНЦІЯ РОЗВИТКУ ТА СПІВРОБІТНИЦТВА (SDC)**

Проєкт «Реабілітація травм війни в Україні»

Проєкт «Розвиток медичної освіти»

Програма «Електронне урядування задля підзвітності влади та участі громади» (Програма EGAP)



**ВТІЛЕННЯ ПРОГРАМИ  
МЕДИЧНИХ ГАРАНТІЙ**



# РОЗВИТОК ПРОГРАМИ МЕДИЧНИХ ГАРАНТІЙ

Програма медичних гарантій дозволяє швидко реагувати на поточні виклики суспільства. В умовах війни та у післявоєнний період відновлення фізичного і ментального здоров'я є пріоритетним напрямом. Ще в листопаді 2022 року Національна служба здоров'я впровадила два оновлені пакети медичних послуг із реабілітаційної допомоги, а також пакет послуг супроводу і лікування пацієнтів із психічними розладами на первинному рівні медичної допомоги. У 2023 році команда НСЗУ доклала значних зусиль для подальшого розвитку реабілітації у сфері охорони здоров'я та допомоги у сфері ментального здоров'я.

Ще один вектор зусиль – моніторинг. Вагомою передумовою для покращення якості медичних послуг стало удосконалення процесу моніторингу, який затверджено Урядом наприкінці 2023 року. Це дозволило НСЗУ проводити моніторинг та контролювати цільове використання коштів Програми медичних гарантій. Упродовж року НСЗУ аналізувала стан надання медичної допомоги в регіонах за найважливішими для збереження людського потенціалу напрямами. Такий підхід дозволив побачити, чи використовують лікарні на користь пацієнтів усі можливі ресурси, та виявити проблемні місця.

Наприклад, НСЗУ здійснювала моніторинг наявності ліків, які запобігають розвитку важких дихальних розладів у передчасно народжених немовлят. А результати аналізу надання медичної допомоги

пацієнтам із гострим мозковим інсультом засвідчили, що у першій половині 2023 року лише 5% пацієнтів після перенесеного інсульту отримували послуги реабілітації, хоча ця цифра мала б бути 95%, адже майже кожен пацієнт після інсульту потребує реабілітації в гострому та підгострому періодах, а згодом – тривалої амбулаторної реабілітації у післягострому періоді. Також завдяки моніторингу НСЗУ виявила проблему в наднизькому рівні призначення тромболітичних препаратів пацієнтам з ішемічним інсультом у більшості закладів. Після проведеної роботи призначення тромболітичних препаратів лікарями медзакладів збільшилося, як і зросла кількість медзакладів, які насправді мають ці препарати в достатній кількості. Це лише кілька прикладів того, як у 2023 році НСЗУ впливала на ефективне відновлення здоров'я українців.

У 2023 році НСЗУ підписала договір із Національним інститутом раку на 16 пакетів послуг. Відтак кожен українець має змогу лікувати онкологічні захворювання за зрозумілими і прозорими правилами. А формування єдиного медичного простору дозволяє забезпечити кожного пацієнта доступом до якісної високоспеціалізованої медичної допомоги.

Попри війну, обсяг медичних послуг не зменшився, а навпаки, продовжує вдосконалюватися і розширюватися. Пацієнт залишається у центрі Програми медичних гарантій.

# 42

МЕДИЧНІ ПАКЕТИ  
У ПРОГРАМІ  
МЕДИЧНИХ  
ГАРАНТІЙ – 2023

ПОНАД  
**22** млн

ПАЦІЄНТІВ  
ОТРИМАЛИ  
МЕДИЧНУ  
ДОПОМОГУ  
ЗА ПРОГРАМОЮ  
МЕДИЧНИХ  
ГАРАНТІЙ  
У 2023 РОЦІ

У 2023 РОЦІ  
ВИПЛАЧЕНО  
ПОНАД  
**133**  
МЛРД ГРН  
МЕДИЧНИМ  
ЗАКЛАДАМ  
ЗА ДОГОВОРАМИ  
З НСЗУ

## РЕАБІЛІТАЦІЯ У ПРОГРАМІ МЕДИЧНИХ ГАРАНТІЙ – 2023

У 2023 році Національна служба здоров'я України змінила підходи до формування пакетів медичних послуг з реабілітації у сфері охорони здоров'я. Пріоритет – зробити все можливе для того, щоб реабілітація допомогла пацієнтам адаптуватися до повсякденного життя шляхом покращення таких функціональних здібностей, як мобільність, здатність до комунікації та самообслуговування.

Для досягнення цієї мети у 2023 році, по-перше, реабілітацію було виділено в два окремі пакети – «Реабілітаційна допомога дорослим і дітям у амбулаторних умовах» та «Реабілітаційна допомога дорослим і дітям у стаціонарних умовах». По-друге, НСЗУ уклала договори виключно з тими закладами, які:

- мають необхідне реабілітаційне обладнання і тренажери;
- сформували кваліфіковані мультидисциплінарні команди фахівців, до складу яких входять лікар з фізичної та реабілітаційної медицини, психолог

та/або психотерапевт, фізичний терапевт, ерготерапевт, асистент фізичного терапевта та/або асистент ерготерапевта і медична сестра;

- фокусуються на складанні індивідуального реабілітаційного плану для пацієнтів, де визначають цілі, яких пацієнт має досягти впродовж реабілітаційного циклу.

Попри побоювання сторонніх стейкхолдерів щодо відсутності достатньої кількості медичних закладів, спроможних відповідати вимогам надання послуги, НСЗУ уклала договори з лікарнями у всіх регіонах, підконтрольних Україні.

У 2024 році НСЗУ й надалі працюватиме над тим, щоб сучасна, якісна, доказова реабілітація була доступна всім пацієнтам незалежно від їхнього місця проживання. Міністерство охорони здоров'я визначило шість спеціалізованих реабілітаційних медзакладів національного рівня, які відіграватимуть важливу роль у розробленні методології реабілітаційних процесів.

НАЗВА ПАКЕТУ	КІЛЬКІСТЬ ЗАКЛАДІВ, ЯКІ УКЛАЛИ ДОГОВІР З НСЗУ	КІЛЬКІСТЬ ПАЦІЄНТІВ, ЯКІ ОТРИМАЛИ ДОПОМОГУ
РЕАБІЛІТАЦІЙНА ДОПОМОГА ДОРΟΣЛИМ І ДІТЯМ У АМБУЛАТОРНИХ УМОВАХ	383	148 071
РЕАБІЛІТАЦІЙНА ДОПОМОГА ДОРΟΣЛИМ І ДІТЯМ У СТАЦІОНАРНИХ УМОВАХ	256	109 558

## ДОПОМОГА ЩОДО МЕНТАЛЬНОГО ЗДОРОВ'Я У СІМЕЙНОГО ЛІКАРЯ

З початку дії Програми медичних гарантій психологічна допомога є складовою багатьох медичних послуг. Через повномасштабну війну допомога у сфері ментального здоров'я стала одним із пріоритетів Програми медичних гарантій. НСЗУ поставила за мету в максимально стислі строки забезпечити доступ усім українцям до допомоги щодо психічного здоров'я при неврологічних і психічних розладах, адже виклики війни впливають на ментальний стан кожної людини.

У 2023 році як дорослі, так і діти мали змогу отримати послуги з покращення ментального здоров'я у сімейного лікаря, терапевта чи педіатра. Задля цього НСЗУ ще наприкінці 2022 року включила до Програми медичних гарантій пакет «Супровід і лікування дорослих та дітей з психічними розладами на первинному рівні медичної допомоги». Упродовж 2023 року НСЗУ активно сприяла збільшенню кількості фахівців, які можуть фахово надати таку допомогу. Понад 70 000 фахівців пройшли спеціальне навчання за програмою mhGAP, розробленою ВООЗ і реалізованою у понад 100 країнах світу. Програма

mhGAP навчає медичних працівників надавати допомогу пацієнтам із депресією, гострою реакцією на стрес, тривогою тощо.

У рамках пакету «Супровід і лікування дорослих та дітей з психічними розладами на первинному рівні медичної допомоги» сімейний лікар, терапевт або педіатр:

- надає пацієнту першу допомогу щодо ментального здоров'я;
- складає план ведення і лікування пацієнта в межах своєї компетенції;
- оцінює соціальні проблеми, пов'язані з виявленими у пацієнтів психічними розладами, та визначає потреби в соціальній реабілітації;
- скеровує на обстеження або до фахівця.

Інтеграція послуги з ментального здоров'я в систему первинної медичної допомоги забезпечила доступ людей з будь-якого населеного пункту до такої підтримки.

НАЗВА ПАКЕТУ	КІЛЬКІСТЬ ЗАКЛАДІВ, ЯКІ УКЛАЛИ ДОГОВІР З НСЗУ	КІЛЬКІСТЬ ПАЦІЄНТІВ, ЯКІ ОТРИМАЛИ ДОПОМОГУ
СУПРОВІД І ЛІКУВАННЯ ДОРΟΣЛИХ ТА ДІТЕЙ З ПСИХІЧНИМИ РОЗЛАДАМИ НА ПЕРВИННОМУ РІВНІ МЕДИЧНОЇ ДОПОМОГИ	782	117 698

# РОЗШИРЕННЯ ПРОГРАМИ «ДОСТУПНІ ЛІКИ»

До програми реімбурсації входять препарати, які застосовуються для лікування та профілактики найпоширеніших хронічних захворювань на амбулаторному рівні. Пацієнти мають змогу отримати ліки та медвироби за електронним рецептом безоплатно чи з невеликою доплатою в будь-якій аптеці, яка уклала договір із Національною службою здоров'я України.

Коли у 2019 році НСЗУ почала адмініструвати програму реімбурсації, ця програма мала три напрями. У 2023 році програма «Доступні ліки» охоплювала понад 500 торговельних назв лікарських засобів за дев'ятьма напрями.

Попри війну, програма ні на день не зупинялась. Більше того, у 2023 році до програми було включено три нові напрями: перші медичні вироби для визначення рівня глюкози для пацієнтів з діабетом I типу, імуносупресивні лікарські засоби

для пацієнтів, які перенесли трансплантацію, та знеболювальні для паліативних пацієнтів.

Про стабільність і розвиток програми свідчить не лише кількість торговельних назв лікарських засобів, а й кількість українців, які отримали ці ліки. На старті програми, у квітні 2019 року, програмою «Доступні ліки» скористалося понад 300 тис. пацієнтів. А від квітня 2019 до грудня 2023 року програма охопила понад 4,4 млн пацієнтів.

Ще один показник стійкості роботи програми – кількість аптечних закладів-партнерів, які укладають договір з НСЗУ, відпускають пацієнтам ліки за електронними рецептами та отримують від держави відшкодування. Понад 90% аптек, які беруть участь у програмі, – приватні заклади та аптеки-ФОП. Їхня кількість постійно зростає, що свідчить про високу довіру до НСЗУ.

У 2023 РОЦІ

ПОНАД

2,2 МЛН

ПАЦІЄНТІВ ОТРИМАЛИ ЖИТТЄВО НЕОБХІДНІ ПРЕПАРАТИ ТА МЕДВИРОБИ ЗА ПРОГРАМОЮ РЕІМБУРСАЦІЇ

Ліки при серцево-судинних захворюваннях, хронічних хворобах нижніх дихальних шляхів, цукровому діабеті 2-го типу – понад

2 МЛН пацієнтів

Ліки при розладах поведінки і психіки та епілепсії – понад

35 тис. пацієнтів

Імуносупресивні лікарські засоби – понад

1 тис. пацієнтів

Ліки для знеболення – понад

1,4 тис. пацієнтів

Інсулін – понад

192 тис. пацієнтів

Ліки при нецукровому діабеті – майже

2 тис. пацієнтів

Ліки при хворобі Паркінсона – понад

19,5 тис. пацієнтів

12 437

АПТЕК І АПТЕЧНИХ ПУНКТИВ В УКРАЇНІ ВІДПУСКАЛИ ЛІКИ ТА МЕДИЧНІ ВИРОБИ ЗА ПРОГРАМОЮ РЕІМБУРСАЦІЇ У 2023 РОЦІ

## ІМУНОСУПРЕСИВНІ ЛІКАРСЬКІ ЗАСОБИ ДЛЯ ОСІБ У ПОСТТРАНСПЛАНТАЦІЙНОМУ ПЕРІОДІ

В Україні близько 2 тисяч пацієнтів після трансплантації потребують імуносупресивних препаратів. Ці дорогі ліки потрібно приймати тривалий період. Раніше маршрут доступу до безкоштовних імуносупресивних препаратів не був прозорим та універсальним для кожного регіону, тож більшість пацієнтів змушені були їх купувати власним коштом.

Тепер завдяки програмі всі пацієнти в посттрансплантаційному періоді, які потребують імуносупресії з визначеного переліку лікарських

# 5 674

Е-РЕЦЕПТИ ВИПИСАНО ЗА НАПРЯМОМ  
«ІМУНОСУПРЕСИВНІ ЛІКАРСЬКІ ЗАСОБИ»

засобів, мають змогу отримувати імуносупресанти в будь-якій аптеці з договором із НСЗУ. Маршрут до ліків став зрозумілим та прозорим.

## ЗНЕБОЛЮВАЛЬНІ ДЛЯ ПАЛІАТИВНИХ ПАЦІЄНТІВ

Паліативні пацієнти є однією з найвразливіших категорій і потребують особливої уваги та

# 4 429

Е-РЕЦЕПТІВ ВИПИСАНО ЗА НАПРЯМОМ  
«ЗНЕБОЛЮВАЛЬНІ ЛІКИ ДЛЯ ПАЛІАТИВНИХ  
ПАЦІЄНТІВ»

підтримки. Знеболювальні для них вкрай необхідні. Саме тому НСЗУ у 2023 році додала цей напрям до реімбурсації.

У 2023 році до програми реімбурсації увійшли шість препаратів морфіну в таблетках. Таблетована форма має перевагу над ін'єкційною. По-перше, відмова від введення ліків за допомогою уколів та крапельниць зменшує страждання пацієнтів. По-друге, таблетки є більш доступною формою для самостійного прийому ліків на амбулаторному рівні.

## ТЕСТ-СМУЖКИ ДЛЯ ВИЗНАЧЕННЯ РІВНЯ ГЛЮКОЗИ ДЛЯ ІНДИВІДУАЛЬНОГО ГЛЮКОМЕТРА

У середньому люди з діабетом I типу витрачають від 400 до 1 000 грн щомісяця на тест-смужки для глюкометра. Моніторити цей показник для них життєво важливо, але через брак коштів та з метою економії люди змушені визначати рівень глюкози у крові набагато рідше, ніж потрібно.

Щоби підтримати українців із цукровим діабетом I типу, НСЗУ додала тест-смужки для визначення рівня глюкози для індивідуального глюкометра до програми «Доступні ліки». Це перший медичний виріб у програмі реімбурсації. Процес імплементації цього напрямку в архітектуру ЕСОЗ та запуску е-рецепта на медвиріб був одним із найскладніших.

До програми включено 23 торговельні назви тест-смужок для глюкометрів.

# 7 844

Е-РЕЦЕПТИ ВИПИСАНО ЗА НАПРЯМОМ  
«МЕДВИРОБИ ДЛЯ ВИЗНАЧЕННЯ РІВНЯ  
ГЛЮКОЗИ В КРОВІ»

# НСЗУ І ГРОМАДЯНСЬКЕ СУСПІЛЬСТВО



Співпраця Національної служби здоров'я з пацієнтськими організаціями є важливою для консолідації зусиль у рамках досягнення універсального охоплення медичними послугами.

Пацієнтські організації разом із НСЗУ дбають про захист прав пацієнтів. Консультують пацієнтів та їхніх рідних із різних питань щодо доступу до необхідної безоплатної медичної допомоги. Проводять різноманітні інформаційні кампанії про безоплатні медичні послуги та ліки. Створюють на базі відкритих аналітичних даних НСЗУ корисні цифрові сервіси, які сприяють обізнаності українців щодо безоплатних медичних послуг.

Так, чат-бот «Спитай Гриця» розповідає, де отримати «Доступні ліки» пацієнтам у будь-якому населеному пункті та які препарати включено до програми реімбурсації. Чат-бот «Буду мамою» надає інформацію про те, які аналізи безоплатні для вагітної, що входить в безоплатну допомогу при пологах та для новонародженого малюка. Чат-бот «Лікуйся» допомагає зорієнтуватися у системі охорони

здоров'я жінкам, які стикнулися з діагнозом раку молочної залози. Це – лише кілька прикладів.

У 2023 році команда Національної служби здоров'я зустрічалася з представниками пацієнтських організацій, щоб відповісти на нагальні питання, та брала участь у різноманітних спільних заходах. Зокрема, в рамках регіонального туру Голова НСЗУ зустрілася з представниками пацієнтських організацій у 18 областях України та в місті Києві. Основною темою зустрічей були можливості захисту прав пацієнтів у розрізі програми «Доступні ліки».

Представники пацієнтських організацій також входили до робочих груп експертів, що працювали над вимогами до пакетів Програми медичних гарантій на 2024 рік.

Пацієнтські організації є надійними партнерами Національної служби здоров'я в напрямі трансформації медичної системи та впровадження пацієнтоорієнтованих підходів до надання медичної допомоги.



**ДМИТРО ШЕРЕМБЕЙ**  
Голова БО «100% Життя»

*«100% Життя» є постійним партнером Національної служби здоров'я від моменту створення Служби. НСЗУ є основою стабільності надання медичних послуг пацієнтам, і ми зі свого боку інвестуємо у сталі системні рішення, цифровізацію і прозорість роботи інституції. У 2023 році ми завершили роботу над створенням і впровадженням Інформаційної системи НСЗУ на базі SAP. Це був багаторічний проект «Підтримка розвитку інфраструктури електронної системи охорони здоров'я в Україні» за підтримки USAID, результати якого сьогодні відчуває кожен українець і українка. Завдяки Інформаційній системі НСЗУ автоматизовано*

*всі процеси контракування, звітності та управління бюджетами в рамках Програми медичних гарантій; можна створювати, переглядати, обмінюватись інформацією та документами між реєстрами та державними електронними інформаційними ресурсами. Ми також на фінальній стадії розробки нового сайту для НСЗУ, який, ми віримо, покращить комунікацію служби зі стейкхолдерами та пацієнтами. Ми дякуємо НСЗУ за багаторічне партнерство, яке зрощено і служить принципам покращення якості медичних послуг як для пацієнтів, так і для лікарів.*



**ВІКТОРІЯ РОМАНЮК**  
Співзасновниця ГО  
«Афіна. Жінки  
проти раку»

Громадська організація «Афіна. Жінки проти раку» створена для захисту прав та інтересів пацієнтів з онкологічними захворюваннями та об'єднує онкопацієнтів з усіх регіонів України. Ми від початку підтримуємо реформу системи охорони здоров'я України та разом з НСЗУ працюємо над тим, щоб кожен українець та українка мали доступ до безоплатної, якісної та кваліфікованої медичної допомоги, долучаючись до усіх процесів, необхідних для поліпшення доступу до лікування пацієнтів з онкозахворюваннями, – створення специфікацій та умов надання медичних послуг, моніторингу виконання умов договорів, оцінки ефективності використання коштів медичними закладами, зміцненню спроможності медичної системи.

У співпраці з НСЗУ працює наша гаряча лінія «Пацієнт має право», також ми проводимо інформаційну кампанію «Гарантовано!», завдяки якій пацієнти дізнаються про безоплатні медичні послуги Програми медичних гарантій.

Представники НСЗУ та ГО «Афіна. Жінки проти раку» залучалися до спільних заходів.

Забезпечення універсального охоплення населення медичними послугами потребує консолідації зусиль урядових інституцій та громадських організацій. НСЗУ є надійним партнером, завдяки якому голос пацієнтів є врахованим.



**ІННА ІВАНЕНКО**  
Виконавча директорка  
БФ «Пацієнти України»

Національна служба здоров'я завжди була надійним партнером пацієнтської спільноти. Це та інституція, яка постійно відстоює інтереси пацієнтів, ставить їх на перше місце і з якою ми «на одній хвилі».

Ми вдячні за те, що НСЗУ підтримує різноманітні ініціативи нашої спільноти, які спрямовані на покращення доступності системи охорони здоров'я для пацієнтів, зокрема робить все, щоб заклади Національної академії медичних наук увійшли в єдиний медичний простір.

Крім того, НСЗУ завжди підтримує нас в інформуванні пацієнтів про безоплатні медичні послуги – так ми спільно впроваджуємо ініціативу «Гарантовано!».

Вдячні, що ми разом завжди відверто і прямо говоримо про корупцію в лікарнях та шляхи її подолання й запобігання. І ми віримо, що така відкритість до роботи з пацієнтськими організаціями даватиме ще більший результат. Ми разом зробимо медицину доступною для українців!





**ОЛЕКСАНДРА БАЛЯШНА**  
Голова ГО «Ранні пташки»,  
член консультативної  
ради EFCNI та GLANCE

*Для громадської організації «Ранні пташки» співпраця з НСЗУ є надзвичайно цінною. Відкритість команди НСЗУ, готовність відповідати на поточні питання та спільна робота в рамках проєктів з адвокації прав пацієнтів, спільні заходи, на яких громадські організації можуть роз'яснити процеси надання медичних послуг для немовлят, укріплюють довіру до системи охорони здоров'я та покращують якість наданих послуг.*

*Лише за 2023 рік було реалізовано кілька системних проєктів, які допомогли тисячам пацієнтів із передчасно народженими дітьми, вагітним жінкам, родинам із новонародженими отримати послуги безоплатно за пакетами медичних гарантій, зокрема:*

- Проєкт «Підсилення акушерської та неонатальної допомоги Польської медичної місії», що реалізується у співпраці з НСЗУ в десяти регіонах України, інформує пацієнтів про їхні права, роботу НСЗУ, гарячу лінію 16-77 та взаємодію з дашбордами. У рамках цього проєкту

наші колеги брали участь у регіональних зустрічах моніторингу від НСЗУ, що привело до позитивних результатів. Лише у проміжку між жовтнем та груднем у заходах взяло участь понад 500 учасників.

- Співпраця в рамках проєкту «Гарантовано!», що включає вебіари, відеоматеріали, опитування та щоденні консультації пацієнтів щодо пакетів Програми медичних гарантій НСЗУ та їх роботи.
- Розробка буклетів щодо безкоштовних послуг для пацієнтів разом з Фондом ООН у галузі народонаселення (UNFPA).

*Ми щиро вдячні команді НСЗУ за відкритість та готовність співпрацювати з громадським сектором. Ми віримо, що життя та здоров'я людини – найвища цінність, тому раді працювати надалі разом, аби більше українців знали про послуги, які їм гарантує держава, та могли користуватися цим правом.*

# СПІВПРАЦЯ З ЛІКАРСЬКОЮ СПІЛЬНОТОЮ



# МІЖРЕГІОНАЛЬНІ ДЕПАРТАМЕНТИ НСЗУ

## ПІВНІЧНИЙ

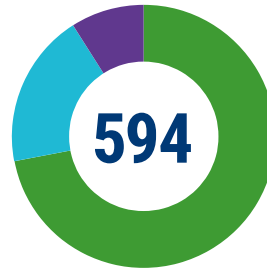
### МІЖРЕГІОНАЛЬНИЙ ДЕПАРТАМЕНТ

Чернігівська, Сумська, Харківська та Полтавська області



**ВІКТОРІЯ МІЛЮТІНА**  
Директорка  
Північного  
міжрегіонального  
департаменту НСЗУ

НАДАВАЧІ ПМД  
ТА СМД  
ІЗ ДОГОВОРОМ  
ІЗ НСЗУ



**427** КОМУНАЛЬНІ  
МЕДЗАКЛАДИ

**111** ЛІКАРІ-ФОП

**56** ПРИВАТНІ  
ЗАКЛАДИ

Серед основних викликів у 2023 році стало запровадження процесу моніторингу надавачів медичних послуг та верифікації їх персоналу. Наприкінці року фахівці департаменту брали участь у документальному моніторингу та моніторингових візитах – цей процес було запущено вперше.

Ще одним важливим напрямом роботи була взаємодія з органами місцевого самоврядування та місцевими органами виконавчої влади. Разом докладали зусиль, аби забезпечити ефективну та пацієнтоорієнтовану модель роботи надавачів медичних послуг.

## ОСНОВНІ РЕЗУЛЬТАТИ ДІЯЛЬНОСТІ ПІВНІЧНОГО МРД ЗА 2023 РІК

- Супровід і забезпечення контрактування закладів охорони здоров'я у чотирьох областях України.
- Моніторинг надавачів медичних послуг та проведення верифікації їх персоналу. Здійснено 39 моніторингових досліджень медичних закладів (документальний моніторинг 30 закладів та моніторингові візити до 9 закладів).
- Опрацьовано понад 150 звернень протягом року.
- Консультативно-інформаційний супровід 556 закладів охорони здоров'я з різноманітних питань.
- Співпраця із засновниками закладів охорони здоров'я, головами обласних військових адміністрацій, головами об'єднаних територіальних громад чотирьох областей з метою забезпечення універсального покриття населення медичними послугами.

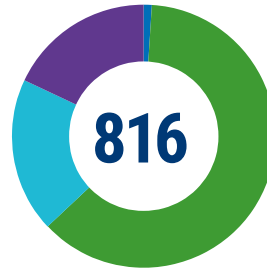
# ЦЕНТРАЛЬНИЙ МІЖРЕГІОНАЛЬНИЙ ДЕПАРТАМЕНТ

місто Київ, Київська, Житомирська, Вінницька та Черкаська області



**АЛЛА ГОРБАТЮК**  
Директорка  
Центрального  
міжрегіонального  
департаменту НСЗУ

НАДАВАЧІ ПМД  
ТА СМД  
ІЗ ДОГОВОРОМ  
ІЗ НСЗУ



**5** ДЕРЖАВНІ  
МЕДЗАКЛАДИ  
**509** КОМУНАЛЬНІ  
МЕДЗАКЛАДИ  
**157** ЛІКАРІ-ФОП  
**145** ПРИВАТНІ  
ЗАКЛАДИ

У 2023 році команда Центрального МРД тісно співпрацювала з медичними закладами та представниками місцевого самоврядування. Здійснювали візити до лікарень, що належать до регіонів нашої відповідальності, щоб подивитись, як реалізується Програма медгарантій на місцях. Роз'яснювали власникам лікарень, які ресурси вони мають для

побудови ефективної роботи лікарні. Вперше наша команда брала участь у фактичному документальному моніторингу договорів закладів охорони здоров'я, укладених із НСЗУ. Робота нашого департаменту здійснюється заради пацієнтів, які зможуть отримувати якісну медичну допомогу.

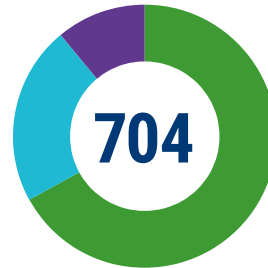
## ОСНОВНІ РЕЗУЛЬТАТИ ДІЯЛЬНОСТІ ЦЕНТРАЛЬНОГО МРД ЗА 2023 РІК

- Супровід і забезпечення контракування закладів охорони здоров'я у чотирьох областях та місті Києві.
- Моніторинг виконання договорів про медичне обслуговування населення за Програмою медгарантій. Опрацювання інформації 30 медичних закладів у рамках документального моніторингу.
- Опрацьовано понад 760 звернень протягом року.
- Консультативно-інформаційний супровід понад 630 закладів охорони здоров'я з різноманітних питань.
- Співпраця із засновниками закладів охорони здоров'я, головами обласних військових адміністрацій, головами об'єднаних територіальних громад чотирьох областей з метою забезпечення універсального покриття населення медичними послугами.



**НАТАЛІЯ ШУЛІКА**  
Заступниця  
директора Східного  
міжрегіонального  
департаменту НСЗУ

НАДАВАЧІ ПМД  
ТА СМД  
ІЗ ДОГОВОРОМ  
ІЗ НСЗУ



**472** КОМУНАЛЬНІ  
МЕДЗАКЛАДИ

**155** ЛІКАРІ-ФОП

**77** ПРИВАТНІ  
ЗАКЛАДИ

*Східний регіон особливий: три з п'яти областей частково окуповані. Аби лікарні вчасно підготувалися та уклали договори з НСЗУ, наша команда надавала їм всебічну і максимальну підтримку. Не менше роботи проводилося з власниками закладів охорони здоров'я, адже від обізнаності керівників ОТГ залежить менеджмент у лікарнях, і це впливає на життя та здоров'я пацієнтів. Ми проводили різноманітні інформаційні заходи, допомагали вирішити питання контракування*

*лікарень, релокованих із небезпечних регіонів. Успішним кейсом співпраці та прикладом відповідального засновництва є Луганська обласна клінічна лікарня, яка відновила надання медичної допомоги у Дніпрі.*

*Для ефективної допомоги іншим важливо було підтримувати власне ментальне здоров'я, тому основним викликом 2023 року стало покращення психоемоційного стану команди МРД.*

### ОСНОВНІ РЕЗУЛЬТАТИ ДІЯЛЬНОСТІ СХІДНОГО МРД ЗА 2023 РІК

- Супровід і забезпечення контракування закладів охорони здоров'я у п'яти областях України, три з яких є частково окупованими.
- Моніторинг виконання договорів про медичне обслуговування населення за Програмою медгарантій. Опрацювання інформації 31 медичного закладу під час документального моніторингу та моніторингових візитів.
- Консультативно-інформаційний супровід майже 700 закладів охорони здоров'я з різноманітних питань.
- Опрацьовано понад 180 звернень протягом року.
- Співпраця із засновниками закладів охорони здоров'я, головами обласних військових адміністрацій, головами об'єднаних територіальних громад п'яти областей з метою забезпечення універсального покриття населення медичними послугами.
- Співпраця із керівниками ОТГ щодо надання фінансової підтримки медичним закладам, які мали релокуватись із тимчасово окупованих територій та з територій активних бойових дій.

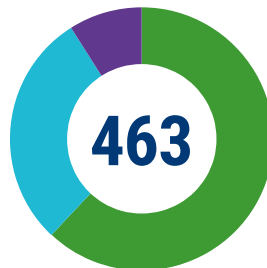
# ПІВДЕННИЙ МІЖРЕГІОНАЛЬНИЙ ДЕПАРТАМЕНТ

Миколаївська, Одеська та Херсонська області



**ДЕНИС ЧОРНИЙ**  
В. о. директора  
Південного  
міжрегіонального  
департаменту НСЗУ

НАДАВАЧІ ПМД  
ТА СМД  
ІЗ ДОГОВОРОМ  
ІЗ НСЗУ



**286** КОМУНАЛЬНІ  
МЕДЗАКЛАДИ

**134** ЛІКАРІ-ФОП

**43** ПРИВАТНІ  
ЗАКЛАДИ

У 2023 році ми продовжили роботу з усіма зацікавленими сторонами – закладами охорони здоров'я, департаментами, органами місцевої влади, лікарями та пацієнтами – для забезпечення надання якісної, своєчасної та доступної медичної допомоги

кожному мешканцю Півдня України. Спільно з органами місцевого самоврядування працюємо для забезпечення сталого фінансування закладів на територіях, де ведуться активні бойові дії та які тимчасово окуповані.

## ОСНОВНІ РЕЗУЛЬТАТИ ДІЯЛЬНОСТІ ПІВДЕННОГО МРД ЗА 2023 РІК

- Супровід і забезпечення контракування закладів охорони здоров'я у трьох областях України, одна з яких є частково окупованою.
- Моніторинг 30 медичних закладів. Інформування надавачів медичних послуг про проведення документального моніторингу та майбутнє проведення фактичного моніторингу.
- Опрацьовано 50 звернень протягом року.
- Консультативно-інформаційний супровід 394 закладів охорони здоров'я з різноманітних питань.
- Співпраця із засновниками закладів охорони здоров'я, головами обласних військових адміністрацій, головами об'єднаних територіальних громад трьох областей з метою забезпечення універсального покриття населення медичними послугами.

# ЗАХІДНИЙ

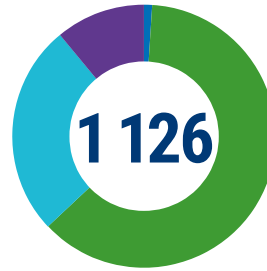
## МІЖРЕГІОНАЛЬНИЙ ДЕПАРТАМЕНТ

Івано-Франківська, Закарпатська, Львівська, Рівненська, Тернопільська, Волинська, Хмельницька та Чернівецька області



**ТЕТЯНА КУДИК**  
Директорка  
Західного  
міжрегіонального  
департаменту НСЗУ

НАДАВАЧІ ПМД  
ТА СМД  
ІЗ ДОГОВОРОМ  
ІЗ НСЗУ



**1** ДЕРЖАВНІ МЕДЗАКЛАДИ  
**713** КОМУНАЛЬНІ МЕДЗАКЛАДИ  
**289** ЛІКАРІ-ФОП  
**123** ПРИВАТНІ ЗАКЛАДИ

У 2023 році ми доклали зусиль за напрямами розвитку госпітальних округів, укладання договорів із лікарнями та перевірки їх виконання в інтересах пацієнтів. Для Національної служби здоров'я важливо, щоб громади мали чітку та комплексну стратегію розвитку медичної мережі. Це необхідно, щоб забезпечити вчасний та якісний доступ до медичних послуг для всіх мешканців.

Також цього року вперше брали участь у моніторингах лікарень. Завдяки справді відповідальному засновництву з боку деяких ОТГ маємо успішні приклади розвитку лікарень. Підтримка місцевої влади – запорука успіху медичного закладу. Зі свого боку НСЗУ надає всю необхідну інформаційну та консультативну підтримку.

## ОСНОВНІ РЕЗУЛЬТАТИ ДІЯЛЬНОСТІ ЗАХІДНОГО МРД ЗА 2023 РІК

- Супровід і забезпечення контракування закладів охорони здоров'я у восьми областях України.
- Документальний моніторинг у 31 закладі охорони здоров'я.
- Консультативно-інформаційний супровід 1 004 закладів охорони здоров'я з різноманітних питань.
- Опрацьовано понад 180 звернень протягом року.
- Співпраця із засновниками закладів охорони здоров'я, головами обласних військових адміністрацій, головами об'єднаних територіальних громад восьми областей з метою забезпечення універсального покриття населення медичними послугами.

# РОБОЧІ ГРУПИ

Щорічне розроблення Програми медичних гарантій передбачено Законом України «Про державні фінансові гарантії медичного обслуговування населення» та відбувається за єдиним алгоритмом. І ця робота не припинялась попри другий рік повномасштабної війни: експерти працювали над оцінкою специфікацій та умов закупівлі медичних послуг, які надаватимуться за ПМГ-2024.

У 2023 році за всіма напрямками Програми медгарантій – 2024 так само створювалися робочі групи, до кожної з яких входили близько 25 фахівців – лікарі, медичні фахівці, представники державних установ та медичних закладів, громадських організацій, а також міжнародні партнери. Загалом до робочих груп, які працювали над формуванням ПМГ на 2024 рік, увійшло понад 300 експертів. Кожна робоча група мала кілька засідань упродовж трьох місяців.

За результатами спільної роботи в деяких пакетах змінено вимоги до закупівлі медичних послуг. Наприклад, вимоги до наявного обладнання в закладі, що укладає договір за пакетом «Первинна медична допомога», тепер доповнено камертоном. Це було зроблено через поширену проблему з порушенням функціонування органу слуху у пацієнтів. Наявність камертонів дозволить покращити якість діагностики та оптимізувати маршрут пацієнта. Крім того, майже до кожного з пакетів ПМГ до обсягу гарантованих послуг включено надання медичної допомоги телемедичними засобами і дотримання принципів безбар'єрності та інклюзії при наданні медичної допомоги.

Загалом Програма медичних гарантій – 2024 передбачає 44 пакети медичних послуг. Для сприяння відновленню людського потенціалу запроваджено новий медичний пакет «Лікування безпліддя за допомогою допоміжних репродуктивних технологій (запліднення in vitro)». Також уперше до ПМГ включено напрям трансплантації – пакети «Лікування дорослих та дітей методом трансплантації органів» та «Лікування дорослих та дітей методом трансплантації гемопоетичних стовбурових клітин».

Зважаючи на велику потребу в допомозі з підтримки психічного здоров'я, у 2024 році продовжить дію пакет «Супровід і лікування дорослих та дітей з психічними розладами на первинному рівні».

У 2024 році у фокусі Програми медгарантій залишаються такі важливі напрями, як лікування інсульту, інфаркту, медична допомога при пологах та медична допомога у складних неонатальних випадках і неонатальний скринінг. Особливу увагу також приділено діагностиці та лікуванню онкологічних захворювань, інфекційних та соціально значущих хвороб, реагуванню на надзвичайні ситуації.

Програму медичних гарантій 2024 року було максимально наближено до потреб пацієнтів під час війни та відновлення людського потенціалу.

ПОНАД **300**  
ЕКСПЕРТІВ

**44**  
ПАКЕТИ



# АКАДЕМІЯ НСЗУ

У 2023 році Академія НСЗУ спільно з партнерами та експертами запустила 16 нових курсів. Кожен курс є відповіддю на поточні виклики системи охорони здоров'я.

Абсолютним лідером за кількістю слухачів у 2023 році став курс «Ведення поширених психічних розладів на первинному рівні медичної допомоги із використанням керівництва mhGAP». Також попитом користувалися курси, присвячені вакцинації та реабілітації. Після проходження курсу слухачі мають змогу отримати сертифікат, що містить бали БПР.

Академія НСЗУ також розробляла та розміщувала на платформі навчальні матеріали для надавачів медичних послуг та пацієнтів. Так, створено інструкції про інформаційну систему НСЗУ на базі

SAP та Посібник «ПМГ-2023», а для пацієнтів працює сторінка з найактуальнішими матеріалами про доступ до безоплатних послуг Програми медгарантій, зокрема Гід по Програмі медичних гарантій для пацієнта.

У співпраці з німецьким Інститутом досліджень міжнародної допомоги (IRIA) Акконського університету гуманітарних наук Академія НСЗУ розпочала проєкт «Навчання, медична освіта та професійний обмін для розвитку охорони здоров'я в Україні в умовах війни». У рамках проєкту готуються випуски подкасту для медичних працівників на різноманітні актуальні теми. Загалом за 2023 рік підготовлено випуски на 35 тем. Подкаст сприяє вдосконаленню професійних навичок медичних працівників.

## НАЙПОПУЛЯРНІШІ КУРСИ У 2023 РОЦІ



## АКАДЕМІЯ НСЗУ В ЦИФРАХ



# КОНТАКТ-ЦЕНТР НСЗУ • 16-77



Національна служба здоров'я – це не тільки про фінансування, це насамперед про людей і турботу. Саме тому НСЗУ має, розвиває та вдосконалює різні канали комунікації зі стейкхолдерами. Одним із найбільш затребуваних є контакт-центр НСЗУ 16-77.

Контакт-центр НСЗУ розпочав свою роботу понад п'ять років тому. Його не даремно називають «вікіпедією» трансформації системи охорони здоров'я. Це перша в Україні подібна інформаційно-довідкова служба, розрахована одночасно на пацієнтів, лікарів, керівників закладів охорони здоров'я і працівників аптечних закладів. Завдяки

роботі контакт-центру під час пандемії та в умовах війни багато людей отримали чіткий маршрут доступу до медичної допомоги в нових обставинах.

Загалом за 2023 рік до контакт-центру НСЗУ надійшло 284 969 дзвінків. З них оператори відповіли на 143 933. Решту опрацьовано в автоматичному режимі системою інтерактивної голосової відповіді (IVR).

У 2023 році контакт-центр забезпечив стабільну інформаційну підтримку пацієнтів, представників медичної та аптечної спільнот під час війни.

## ХТО ТЕЛЕФОНУВАВ ДО КОНТАКТ-ЦЕНТРУ У 2023 РОЦІ



**59,2%** ПАЦІЄНТИ

**30,3%** ЛІКАРІ

**10,4%** КЕРІВНИКИ ЛІКАРЕНЬ

## ПИТАННЯ, ЯКІ ЦІКАВИЛИ ПАЦІЄНТІВ

**48%** ДЕТАЛІЗАЦІЯ ПОСЛУГ СПЕЦІАЛІЗОВАНОЇ МЕДИЧНОЇ ДОПОМОГИ

**38,5%** ЛІКАРСЬКІ ЗАСОБИ ПОЗА ПРОГРАМОЮ РЕІМБУРСАЦІЇ

**32,3%** ВИДАЛЕННЯ/ЗАМІНА НОМЕРА

**24,2%** АДРЕСИ ЛІКАРЕНЬ

**20,5%** ПЕРЕВІРКА ЛІКАРСЬКОГО ЗАСОБУ В РЕЄСТРІ «ДОСТУПНИХ ЛІКІВ»

## ПИТАННЯ, ЯКІ ЦІКАВИЛИ ЛІКАРІВ

**29,4%** РОБОТА  
В ЕСОЗ



**27,9%** ВИДАЛЕННЯ/ЗМІНА  
НОМЕРА



**22,6%** ЗВІТИ/ФІНАНСУВАННЯ  
РЕІМБУРСАЦІЇ



**16,2%** ФІНАНСУВАННЯ СПЕЦІАЛІЗОВАНОЇ  
МЕДИЧНОЇ ДОПОМОГИ



**14,4%** ДЕТАЛІЗАЦІЯ ПОСЛУГ  
СПЕЦІАЛІЗОВАНОЇ МЕДИЧНОЇ ДОПОМОГИ



## ПИТАННЯ, ЯКІ ЦІКАВИЛИ КЕРІВНИКІВ ЗОЗ

**36,9%** ВЕРИФІКАЦІЯ  
ЗАКЛАДІВ



**35,4%** ЗВІТИ ПЕРВИННОЇ  
МЕДИЧНОЇ ДОПОМОГИ



**33,5%** ЗВІТИ/ФІНАНСУВАННЯ  
РЕІМБУРСАЦІЇ



**31,7%** КОНТРАКТУВАННЯ  
ПЕРВИННОЇ МЕДИЧНОЇ ДОПОМОГИ



**22,5%** КОНТРАКТУВАННЯ  
СПЕЦІАЛІЗОВАНОЇ МЕДИЧНОЇ ДОПОМОГИ



# НСЗУ ЦИФРОВА



Попри повномасштабну війну, Національна служба здоров'я у 2023 році забезпечила розвиток електронної системи охорони здоров'я, щоб за допомогою електронних інструментів пацієнти мали доступ до медичних послуг, зокрема послуг за Програмою медичних гарантій.

НСЗУ продовжила впровадження інформаційної системи на базі SAP, щоб надавачі медичних послуг могли оперативніше створювати й передавати

інформацію до НСЗУ та швидше отримувати оплати за надані послуги. Також було розширено напрями автоматичного моніторингу, в рамках якого відстежується, як державні кошти спрямовуються на оплату медичної допомоги, наданої пацієнтам у повному обсязі та відповідно до укладених договорів.

У 2023 році продовжувався розвиток відкритих даних, адже прозорість та підзвітність є одними з ключових цінностей НСЗУ.

## ЕЛЕКТРОННА СИСТЕМА ОХОРОНИ ЗДОРОВ'Я

Забезпечення функціонування та розвитку електронної системи охорони здоров'я (ЕСОЗ) є однією з основних функцій НСЗУ. Завдяки підтримці вітчизняних та міжнародних партнерів у 2023 році НСЗУ реалізувала вісім нових проєктів, які розширили функціональні можливості ЕСОЗ.

### 1. Функціонал для супроводу реабілітації пацієнтів на принципах Міжнародної класифікації функціонування, обмежень життєдіяльності та здоров'я (МКФ)

### 2. Функціонал зі створення реабілітаційного плану пацієнта в ЕСОЗ

Ці проєкти забезпечили процеси обліку послуг реабілітації. Йдеться про створення індивідуального реабілітаційного плану та впровадження Міжнародного класифікатора функціональності в ЕСОЗ. Завдяки цьому мультидисциплінарна команда може оперативню та синхронно працювати з індивідуальним реабілітаційним планом пацієнта незалежно від того, в якій лікарні він проходить реабілітацію. Прозорість реабілітаційного процесу сприятиме комплексному відновленню пацієнта і його поверненню до активного життя.

### 3. Функціонал для розширення програми реімбурсації за напрямом «Імуносупресивні лікарські засоби для осіб у посттрансплантаційному періоді»

### 4. Функціонал для розширення програми реімбурсації за напрямом «Знеболювальні для паліативних пацієнтів»

### 5. Функціонал для розширення програми реімбурсації за напрямом «Тест-смужки для визначення рівня глюкози для індивідуального глюкометра»

Зазначені проєкти розширили функціональні можливості ЕСОЗ для нових програм реімбурсації. Йдеться про розробку та впровадження функціоналу щодо:

- реєстрації в ЕСОЗ лікаря-трансплант-координатора, призначення, видачі та відшкодування імуносупресивних препаратів;
- виписування та погашення електронних рецептів на знеболювальні лікарські засоби та тест-смужки для визначення глюкози для індивідуального глюкометра;
- контракування, звітування та оплати аптечним закладам за ці препарати та медичні вироби.

Реалізація функціоналу в ЕСОЗ для реімбурсації медвиробів та наркотичних препаратів, своєю чергою, покращила доступ пацієнтів до життєво важливих ліків та медичних виробів.

### 6. Функціонал для категоризації пацієнтів

Ідеться про впровадження в ЕСОЗ функціоналу клінічної оцінки стану пацієнта, який дозволяє віднести його до певної категорії на основі нозологій, показників стану здоров'я, досліджень, можливого соціального статусу. Фіксація категорій пацієнтів в ЕСОЗ дозволить формувати ефективні маршрути до потрібної для них медичної допомоги.

## 7. Функціонал е-рецепта на всі рецептурні препарати

Цей функціонал забезпечив масштабування функціоналу е-рецепта на всі рецептурні лікарські засоби. Відпуск рецептурних препаратів за е-рецептом позитивно впливає на стан здоров'я пацієнтів, забезпечує контрольоване призначення ліків,

унеможлиблює самолікування та нівелює його негативні наслідки.

## 8. Функціонал е-рецепта для ліків за кошти місцевих бюджетів

Зазначений функціонал забезпечив можливість формувати в ЕСОЗ електронні рецепти на ліки за кошти місцевих програм відшкодування.

# ІНФОРМАЦІЙНА СИСТЕМА НСЗУ

У 2023 році тривало впровадження інформаційної системи НСЗУ (ІС НСЗУ) на базі SAP, розпочате у 2021 році. ІС на базі SAP дозволяє покращити швидкість автоматизованих процесів щодо контрахтування, звітності та управління бюджетами в рамках Програми медичних гарантій. До впровадження SAP усі ці процеси також були автоматизованими, але виконувались у декількох системах, що потребувало додаткових ресурсів та збільшувало загальний час обробки даних. Архітектура SAP дозволяє обробляти значні обсяги даних із великою продуктивністю.

У системі доступні п'ять модулів за напрямками:

- обмін звітністю між закладами та НСЗУ;
- автоматичні розрахунки звітності між закладами ПМД, аптечними закладами та НСЗУ;
- реєстрація договорів, даних про бізнес-партнерів, формування документів про заборгованість за результатами підписання звітів;
- контроль використання бюджету та коригування;
- інтеграція зі сховищем даних у частині вивантаження даних з SAP для подальшої аналітики і обробки.

Наступним кроком буде запуск функціоналу з тендерних процедур, із розрахунків за звітами закладів, які надають спеціалізовану медичну допомогу, та інших процесів.

Також у 2023 році тривало впровадження нових форм **сервісу звітності ІС НСЗУ, зокрема:**

- ▶ «Секційні дослідження»: форма забезпечила закладам можливість відзвітувати до НСЗУ про надані послуги із проведених секційних досліджень;

- ▶ «Легеневі сурфактанти та препарати для парентерального харчування»: форма відстеження наявності в закладах відповідних препаратів для надання перинатальних медичних послуг;
- ▶ «Звіт про верифіковані ЕМЗ, про ЕМЗ, які виключаються зі звіту»: форма дозволяє здійснювати коригування звітів закладів у випадку виявлення помилок та неточностей в інформації, поданій до ЕСОЗ.

Ведеться постійна робота з посилення кібербезпеки всіх систем, за функціонування яких відповідальна НСЗУ. Проведено категоризацію інформаційних систем НСЗУ, щоб спланувати належне реагування на кіберінциденти. Оновлено комплекс систем кібербезпеки, який підвищив рівень кібербезпеки в інформаційній інфраструктурі НСЗУ. До складу комплексу входять такі системи:

- захист робочих станцій користувачів TrendMicro VisionOne/XDR;
- захист корпоративної пошти TrendMicro Email Security;
- аналіз зловмисних файлів, що надсилаються до НСЗУ, TrendMicro SandBox.

Налаштовано дієвий моніторинг працездатності віртуальних серверів НСЗУ, що збільшило інформативність повідомлень про збій систем та зменшило кількість хибних спрацювань. Розпочато впровадження систем моніторингу кібервразливостей у мережевому трафіку Центральної бази даних (ЦБД) ЕСОЗ TrendMicro Deep Discovery Inspector, системи контролю доступу користувачів з підвищеними привілеями (PAM FUDO) до ЦБД ЕСОЗ, а також системи захисту вебзастосунків ЦБД ЕСОЗ (WAF F5).

# АНАЛІТИЧНІ ІНСТРУМЕНТИ НСЗУ ТА РОБОТА З ДАНИМИ

Національна служба здоров'я використовує дані для прийняття рішень у ході своєї діяльності. НСЗУ однією з перших державних установ в Україні почала публікувати дані доступно та зрозуміло для користувачів. Щороку кількість дашбордів зростає з огляду на поточні виклики та завдання, які вирішує державна інституція. Так, у 2023 році на вебсайті НСЗУ в розділі «Е-дані» опубліковано п'ять нових дашбордів:

- «Звіт про оплати та витрати на забезпечення медичних послуг за Програмою медичних гарантій»;
- «Інформація щодо ведення та опрацювання скарг, які подано до НСЗУ»;
- «Надавачі медичної допомоги за напрямом «Психологічна та психіатрична допомога»;
- «Інформація про стан подання звітів закладами охорони здоров'я про обіг анти тромботичних лікарських засобів»;
- «Інформація про обіг лікарських засобів для новонароджених (легеневі сурфактанти та препарати для парентерального харчування) у закладах охорони здоров'я».

Також НСЗУ вдосконалює функціонал наявних аналітичних панелей. Наприкінці 2023 розпочато редизайн усіх дашбордів, щоб зробити їхній функціонал більш гнучким. До інтерфейсу дашбордів додано територіальні громади, що сприяє більш деталізованому пошуку інформації.

Загалом на сайті опубліковано 30 дашбордів. З їхньою допомогою можна дізнатися:

- які послуги за Програмою медичних гарантій надає кожен заклад охорони здоров'я, що уклав договір з НСЗУ;
- де можна підписати декларацію та з яким лікарем;

- де розташована найближча аптека з «Доступними ліками», іншими ліками та медвиробами програми реімбурсації;
- скільки грошей отримав медзаклад від НСЗУ та за які послуги тощо.

Крім дашбордів, НСЗУ публікує набори даних з Єдиного державного вебпорталу відкритих даних, доступні для завантаження та машинної обробки. Загалом опубліковано 12 наборів даних, які містять інформацію про:

- укладені договори та оплати за ними надавачам медичної допомоги та аптечним закладам;
- декларації, підписані з лікарями первинної медичної допомоги;
- виписані та погашені електронні рецепти за програмою реімбурсації;
- звіти про доходи та витрати надавачів медичних послуг;
- ведення електронних медичних записів щодо проведення імунізації проти COVID-19;
- ведення електронних медичних записів щодо виписування електронних направлень на послуги.

Ще одним важливим аналітичним інструментом є звіт, який консолідує основну інформацію про показники реалізації Програми медичних гарантій у розрізі регіонів та робить її доступною для використання і прийняття управлінських рішень. Інструмент розробили у 2022 році для власників закладів охорони здоров'я, а у 2023 році звіти доповнили новими розділами.

Усі відкриті дані, які публікує НСЗУ, допомагають контролювати рух коштів у сфері охорони здоров'я і є прикладом антикорупційних інструментів.



# АВТОМАТИЧНИЙ МОНІТОРИНГ ТА ВЕРИФІКАЦІЯ ДАНИХ

ЕСОЗ є однією з найбільших ІТ-систем України та містить велику кількість даних. Станом на кінець 2023 року в ЕСОЗ зареєстровано понад 35 мільйонів пацієнтів, понад 350 тисяч медичних працівників, більше 16 тисяч закладів охорони здоров'я та більше 3,7 мільярда електронних медичних записів. На основі цих даних НСЗУ реалізує Програму медичних гарантій, формує договори із закладами та звіти на оплату наданих лікарнями медичних послуг. Тому дуже важливо, щоб інформація, яка міститься в ЕСОЗ, була повною та достовірною. Для цього НСЗУ постійно здійснює автоматичний моніторинг та верифікацію даних електронної системи охорони здоров'я. Так, із 2019 року:

- верифіковано понад 12 тисяч закладів охорони здоров'я;
- верифіковано понад 14 тисяч аптек та місць відпуску лікарських засобів;
- деактивовано понад 2,7 мільйона записів про померлих осіб;
- проведено дедублікацію майже 1,7 мільйона записів.

У 2023 році фахівці НСЗУ вперше здійснили верифікацію даних про медичних працівників та медичних спеціалістів ЕСОЗ за трьома напрямками:

- встановлення достовірності внесеної інформації про дату припинення трудових відносин надавача медичних послуг з медичним працівником;
- перевірка відповідності надавача умовам надання медичних послуг за пакетами в частині вимог до спеціалістів та кількості фахівців, що працюють на посадах;
- додаткова перевірка працевлаштування однієї й тієї самої особи у двох або більше надавачів медичних послуг на посадах, за якими не передбачено сумісництво.

За результатами автоматизованої перевірки виявлено, що у понад 800 медичних закладах дані про кількість зареєстрованого в ЕСОЗ медичного персоналу протягом різних періодів 2023 року не відповідали вимогам до спеціалістів та кількості фахівців, що працюють на посадах, які визначено пакетами медичних послуг за укладеними договорами. Це є порушенням умов договорів з НСЗУ, адже лікарні, які уклали такі договори, мають дотримуватися вимог щодо мінімальної кількості фахівців, які працюють у них за основним місцем роботи.

Тому НСЗУ здійснила коригування фактичної вартості медичних послуг за тими пакетами, де виявлено порушення, на загальну суму 1,2 мільярда гривень. Це кошти, які медичні заклади повернули або які НСЗУ не нарахувала їм до моменту усунення порушень.

У 2024 році НСЗУ продовжить автоматичний моніторинг надавачів медичних послуг щодо виявлення фактів невідповідності інформації, внесеної в ЕСОЗ. Заплановано моніторинги за напрямками: «Реабілітаційна допомога дорослим і дітям у стаціонарних умовах», «Стаціонарна паліативна медична допомога дорослим і дітям», «Мобільна паліативна медична допомога дорослим і дітям», «Медична допомога при пологах», «Медична допомога новонародженим у складних неонатальних випадках», «Медична допомога при гострому інфаркті міокарда», «Медична допомога при гострому мозковому інсульті».

Також у 2023 році було удосконалено форму розшифрування до звітів, які отримують надавачі медичних послуг. Це забезпечило медичним закладам абсолютну прозорість здійснення або коригування оплат.

**ПЕРЕВІРКА ВІДПОВІДНОСТІ НАДАВАЧА УМОВАМ НАДАННЯ МЕДИЧНИХ ПОСЛУГ  
ЗА ПАКЕТАМИ В ЧАСТИНІ ВИМОГ ДО СПЕЦІАЛІСТІВ ТА КІЛЬКОСТІ ФАХІВЦІВ,  
ЩО ПРАЦЮЮТЬ НА ПОСАДАХ**

1 914

КІЛЬКІСТЬ МЕДИЧНИХ ЗАКЛАДІВ З УКЛАДЕНИМИ ДОГОВОРАМИ, СТОСОВНО ЯКИХ ЗДІЙСНЮВАЛАСЬ ПЕРЕВІРКА НА ВІДПОВІДНІСТЬ ВИМОГАМ ЩОДО ПЕРСОНАЛУ

847

КІЛЬКІСТЬ МЕДИЧНИХ ЗАКЛАДІВ, У ЯКИХ ВІЯВЛЕНО НЕВІДПОВІДНОСТІ ВИМОГАМ ЩОДО ПЕРСОНАЛУ У 2023 РОЦІ

**ПЕРЕВІРКА СВОЄЧАСНОСТІ ВНЕСЕННЯ В ЕСОЗ ІНФОРМАЦІЇ ПРО ПРИПИНЕННЯ  
ТРУДОВИХ ВІДНОСИН З МЕДИЧНИМ ПЕРСОНАЛОМ**

	ПМД	СМД
Кількість надавачів, дані про медичний персонал яких було верифіковано	1 438	1 473
Кількість надавачів, у яких виявлено факти несвоєчасного внесення в ЕСОЗ інформації про дату припинення трудових відносин з медичним персоналом	392	1 039
Кількість записів з Реєстру медичного персоналу ЕСОЗ (посад лікарів), щодо яких проводилась верифікація дати звільнення у 2023 році	7 622	197 931
Кількість записів з Реєстру медичного персоналу ЕСОЗ, за якими виявлено факти несвоєчасного внесення в ЕСОЗ інформації про звільнення медичного персоналу (деактивація записів) у 2023 році	723	6 131

**ПЕРЕВІРКА ПРАЦЕВЛАШТУВАННЯ ОДНІЄЇ Й ТІЄЇ САМОЇ ОСОБИ У ДВОХ АБО БІЛЬШЕ  
НАДАВАЧІВ МЕДИЧНИХ ПОСЛУГ НА ПОСАДАХ, ЗА ЯКИМИ НЕ ПЕРЕДБАЧЕНО СУМІСНИЦТВО**

Кількість надавачів, дані про яких передано для проведення верифікації основного місця роботи окремих лікарів	465
Кількість надавачів, щодо яких за результатами верифікації шляхом документального моніторингу було встановлено, що у них лікарі не працюють за основним місцем роботи	312
Кількість записів з Реєстру медичного персоналу ЕСОЗ, які передано для проведення верифікації основного місця роботи	1 327
Кількість записів з Реєстру медичного персоналу ЕСОЗ, щодо яких за результатами верифікації шляхом документального моніторингу було встановлено, що лікарі не працюють за основним місцем роботи у цього надавача	822

# СПІВПРАЦЯ З ВЛАСНИКАМИ ЗАКЛАДІВ ОХОРОНИ ЗДОРОВ'Я



Перед місцевою владою зараз стоїть низка важливих завдань: забезпечити доступ мешканців громад до лікування, побудувати маршрути пацієнта і дбати про їх дотримання. Тож співпраця з представниками місцевої влади, які є засновниками або власниками закладів охорони здоров'я, є одним із важливих фокусів роботи Національної служби здоров'я. Спільна робота в інтересах пацієнта покращує доступ до медичних послуг мешканців громад.

У 2023 році команда НСЗУ активно працювала в регіонах. Численні зустрічі в різних форматах, включали, зокрема, роз'яснення власникам закладів охорони здоров'я їхньої ролі в наданні медичної допомоги населенню та в доступі пацієнтів до державної програми реімбурсації «Доступні ліки». Також ішлося про інструменти, які можуть застосовувати власники закладів охорони здоров'я для аналізу стану реалізації Програми медгарантій у регіонах, контролю діяльності медичних закладів. Насамперед це аналітичні звіти, які команда НСЗУ готує для власників ЗОЗ, а також аналітичні дашборди на сайті НСЗУ.

За підтримки Проєкту USAID «Підтримка реформи охорони здоров'я» у 2023 році проведено першу хвилю регіональної інформаційної кампанії. Зустрічі з головами громад – власниками закладів охорони здоров'я, представниками пацієнтських організацій та медіа відбулися у 18 областях та місті Києві. Особливо акцентували на ролі представників місцевого самоврядування у реалізації програми «Доступні ліки». Серед завдань місцевої влади – стимулювання сімейних лікарів виписувати рецепти на «Доступні ліки», стимулювання аптечних закладів усіх форм власності долучатися до участі у програмі реімбурсації, поширення інформації про програму серед населення. Важливим напрямом є аналіз мережі аптечних закладів у регіонах та зіставлення її з кількістю мешканців громад і кількістю пацієнтів із хронічними захворюваннями. Також місцева влада має повноваження налагодити транспортне сполучення з населеними пунктами, де є аптеки з «Доступними ліками», або вдаватися до альтернативного методу забезпечення ліками маломобільних мешканців громад, наприклад, залучивши соціального робітника до погашення виписаних електронних рецептів.



Також у 2023 році НСЗУ продовжувала реалізацію інформаційного проєкту «Відповідальне засновництво». Фахівці НСЗУ проводили різноманітні вебінари для представників місцевої влади на актуальні теми. Крім того, впродовж року на офіційних сторінках у соцмережах НСЗУ висвітлювались успішні кейси громад, у яких медичні працівники та лікарні мають всебічну підтримку з боку місцевої влади. Відповідно, медичні заклади в таких громадах є прикладом для наслідування.

НСЗУ постійно наголошує, що спроможна лікарня та спроможна медична мережа – це насамперед про людей та їхні потреби в медичній допомозі, а не про кількість ліжок та наявність коштовного обладнання. Саме через врахування потреб конкретних людей, які мешкають у конкретних громадах, можна справді покращувати універсальне охоплення медичними послугами. Бо саме тоді пацієнти вчасно отримуватимуть необхідну медичну допомогу належної якості та не витратять на це кошти з власної кишені.



# СКАРГИ

Немає жодних поважних причин, через які б українцям та українкам відмовляли в отриманні гарантованих державою медичних послуг у лікарнях, що уклали відповідні договори з Національною службою здоров'я. НСЗУ налаштована на діалог із пацієнтами і використовує для цього різні канали комунікацій. Одним із них є приймання звернень громадян про порушення їхніх прав у закладах охорони здоров'я. Подати скаргу можна як онлайн, так і листом через звичайну пошту. Також можна звернутися до контакт-центру НСЗУ або записатися на особистий прийом до офісів міжрегіональних департаментів НСЗУ чи до головного офісу.

НСЗУ реагує на звернення пацієнтів або їхніх уповноважених осіб щодо відмови у наданні безоплатної медичної допомоги. У 2023 році до НСЗУ надійшло понад 2 700 скарг.

Мета розгляду кожної скарги полягає не стільки в тому, щоб покарати лікарню, а в тому, щоб поновити пацієнта в його правах. Для цього є кілька способів. НСЗУ звертається до медичного закладу і забезпечує надання послуги, в якій пацієнту відмовили або надали її не в повному обсязі. Інший шлях – сприяти поверненню сплачених пацієнтом коштів за

ліки або послуги, які покриває ПМГ. У 2023 році зафіксовано приклади повернення значних сум (наприклад, від 40 до 50 тис. грн) одному пацієнту. Також є результати претензійної роботи, коли лікарня повертала кошти до держбюджету за ненадання послуги в повному обсязі. Є приклади дисциплінарних заходів – звільнення лікарів, які відмовляються надавати послуги безоплатно чи вимагають, щоб пацієнти купували ліки та медзасоби самостійно.

Пацієнти скаржилися не лише на вимагання грошей чи на відмову надати послугу безоплатно, а й на отримання сповіщень про призначення, записи до лікарів, на процедури, на яких пацієнти не були. Відділ роботи зі скаргами опрацьовує такі звернення, щоб скасувати фіктивні записи в ЕСОЗ.

НСЗУ не є каральним органом, але не має оплачувати ті послуги, які фактично не надавалися. Скарга є насамперед інструментом зворотного зв'язку, а не способом покарання лікаря чи лікарні. За допомогою такого інструмента можна впливати на якість медичної допомоги. Скарги дозволяють виявити різні помилки чи прогалини в організації надання медичної допомоги. Знаючи про них, керівники та власники лікарень на місцях зможуть покращувати сервіси та умови для пацієнтів.

## НАЙБІЛЬШЕ СКАРГ У 2023 РОЦІ ПОДАНО ЗА НАПРЯМАМИ:



**АНАЛІТИЧНІ ДАНІ**

# ПЕРВИННА І СПЕЦІАЛІЗОВАНА МЕДИЧНА ДОПОМОГА







### ДЕКЛАРАЦІЇ, ПОДАНІ ЛІКАРЯМ ПМД

НАЯВНЕ  
НАСЕЛЕННЯ

41 167 335

КІЛЬКІСТЬ  
ПОДАНИХ ДЕКЛАРАЦІЙ

32 147 845

НАСЕЛЕННЯ  
З ДЕКЛАРАЦІЯМИ

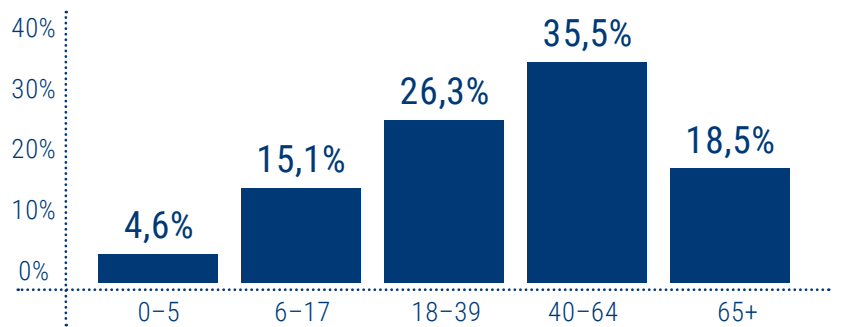
78,1%

### РОЗПОДІЛ ДЕКЛАРАЦІЙ

#### ▶ ЗА СТАТТЮ ПАЦІЄНТІВ



#### ▶ ЗА ВІКОВИМИ ГРУПАМИ ПАЦІЄНТІВ



#### ▶ ЗА СПЕЦІАЛЬНІСТЮ ЛІКАРЯ



#### ▶ ЗА ФОРМАМИ ВЛАСНОСТІ НАДАВАЧІВ ПОСЛУГ

КОМУНАЛЬНА	28 828 154
ПРИВАТНА (БЕЗ ФОП)	1 673 735
ФОП	1 644 010
ДЕРЖАВНА	1 946
<b>ЗАГАЛОМ</b>	<b>32 147 845</b>

СПЕЦІАЛЬНІСТЬ ЛІКАРЯ	КІЛЬКІСТЬ ЛІКАРІВ	КІЛЬКІСТЬ ЛІКАРІВ З ООП*	% З ООП*
ПЕДІАТР	5 096	1 188	23,3%
СІМЕЙНИЙ ЛІКАР	16 663	5 201	31,2%
ТЕРАПЕВТ	3 609	504	14,0%
<b>ЗАГАЛОМ</b>	<b>25 368</b>	<b>6 893</b>	<b>27,2%</b>

\*ООП – оптимальний обсяг практики

## ПРОЛІКОВАНІ ВИПАДКИ ЗА ПРІОРИТЕТНИМИ ГРУПАМИ ПОСЛУГ

КІЛЬКІСТЬ НАДАВАЧІВ,  
ЩО НАДАЛИ ПОСЛУГИ

860

НАДАНО ПОСЛУГ  
(ЗАГАЛОМ)

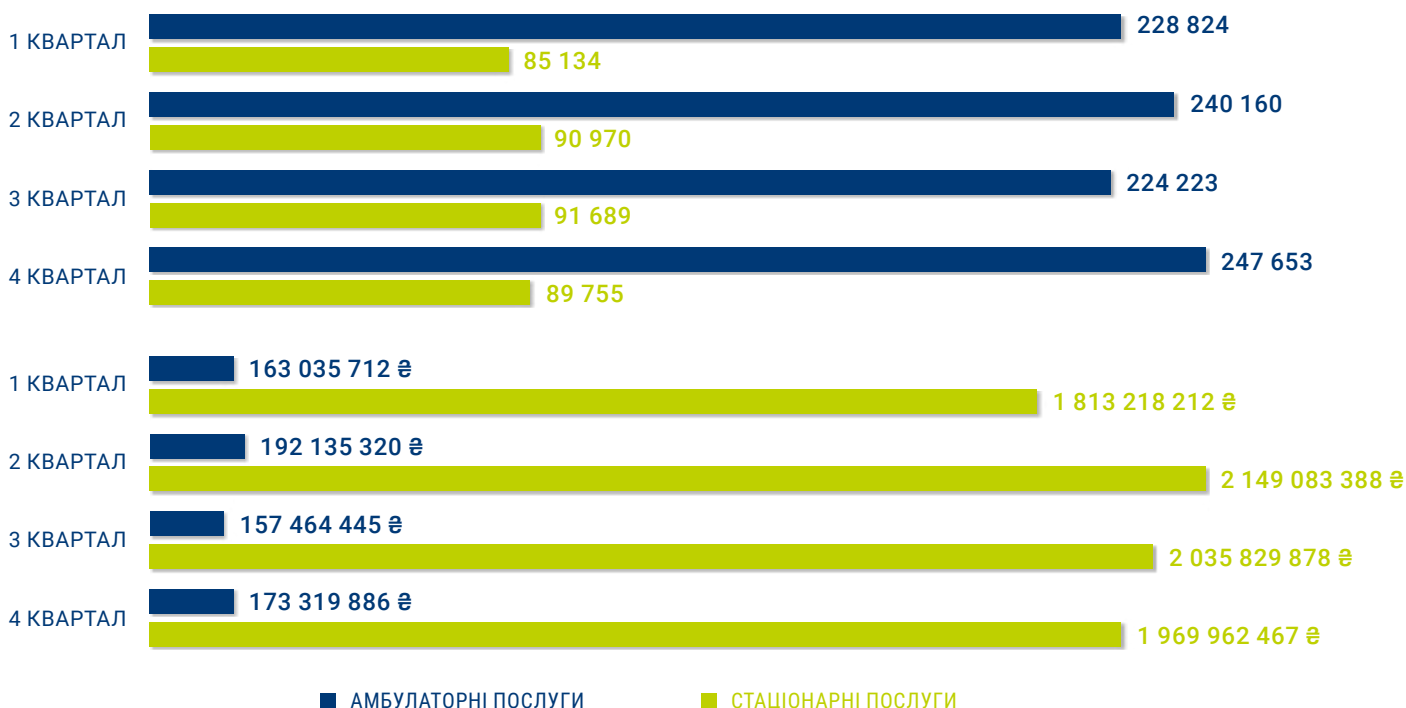
1 298 408

СУМА ОПЛАТ  
ЗА НАДАНИ ПОСЛУГИ

8 654 049 308 ₴

ГРУПА ПОСЛУГ	НАДАВАЧІВ	НАДАНО ПОСЛУГ	СУМИ ОПЛАТ
<b>АМБУЛАТОРНІ ПОСЛУГИ</b>	<b>792</b>	<b>940 860</b>	<b>685 955 363 ₴</b>
Бронхоскопія	203	17 050	23 644 675 ₴
Гістероскопія	375	33 596	99 382 854 ₴
Езофагогастродуоденоскопія	672	272 849	286 955 222 ₴
Колоноскопія	522	94 817	134 656 196 ₴
Мамографія	249	495 397	115 323 950 ₴
Цистоскопія	321	27 151	25 992 467 ₴
<b>СТАЦІОНАРНІ ПОСЛУГИ</b>	<b>443</b>	<b>357 548</b>	<b>7 968 093 945 ₴</b>
Медична допомога новонародженим у складних неонатальних випадках	97	37 346	1 557 217 658 ₴
Медична допомога при гострому інфаркті міокарда	73	30 870	1 135 302 584 ₴
Медична допомога при гострому мозковому інсульті	231	116 609	2 336 144 275 ₴
Медична допомога при пологах	305	172 723	2 939 429 427 ₴

## ДИНАМІКА КІЛЬКОСТІ НАДАНИХ ПОСЛУГ ТА СУМИ ОПЛАТ



## ОПЛАТИ НАДАВАЧАМ МЕДИЧНОЇ ДОПОМОГИ

### ► ЗА ФОРМАМИ ВЛАСНОСТІ

ФОРМА ВЛАСНОСТІ	СУМИ ОПЛАТ	КІЛЬКІСТЬ НАДАВАЧІВ
ДЕРЖАВНА	607 250 544 ₴	6
КОМУНАЛЬНА	129 234 997 074 ₴	2 404
ПРИВАТНА (БЕЗ ФОП)	2 857 019 451 ₴	427
ФОП	1 150 960 610 ₴	835

### ► ЗА ВИДАМИ ДОПОМОГИ

ЕКСТРЕНА	11 155 252 995 ₴
ПЕРВИННА	23 363 031 894 ₴
СПЕЦІАЛІЗОВАНА	99 331 942 791 ₴

► ЗАГАЛЬНА СУМА ОПЛАТ **133 850 227 680 ₴**

### ► РОЗПОДІЛ ОПЛАТ ЗА НАПРЯМАМИ

КІЛЬКІСТЬ ПАЦІЄНТІВ,  
ЯКИМ НАДАНО ПОСЛУГИ (ЗАГАЛОМ)

**22 274 265**

НАПРЯМ	КІЛЬКІСТЬ НАДАВАЧІВ	КІЛЬКІСТЬ ПАЦІЄНТІВ, ЯКИМ НАДАНО ПОСЛУГИ	СУМИ ОПЛАТ
Амбулаторні послуги загального профілю	1 264	14 296 735	16 594 819 066 ₴
Діаліз	116	11 431	2 907 107 518 ₴
Екстрена медична допомога <sup>1</sup>	25	---	11 155 252 995 ₴
Забезпечення надання медичної допомоги в особливих умовах <sup>2</sup>	294	1 535	7 488 166 410 ₴
Збереження кадрового потенціалу <sup>3</sup>	1 231	---	2 182 505 307 ₴
Лікування туберкульозу	464	23 480	853 391 962 ₴
Медична допомога особам із ВІЛ	328	118 380	361 631 044 ₴
Медична реабілітація	413	264 580	4 250 474 580 ₴
Онкологія	108	127 983	6 074 446 829 ₴
Паліативна медична допомога	997	136 889	3 166 336 198 ₴
Первинна медична допомога	2 502	18 959 744	23 363 031 894 ₴
Пріоритетні амбулаторні послуги	784	827 646	685 955 363 ₴
Пріоритетні стаціонарні послуги	443	350 174	7 968 093 945 ₴
Психіатрична допомога	1 003	305 284	3 846 775 302 ₴
Спеціальні дослідження	218	169 760	183 674 532 ₴
Стаціонарні послуги загального профілю	923	3 697 199	42 330 501 316 ₴
Стоматологічна допомога	619	1 899 563	438 063 419 ₴

Оплата медичних послуг залежить від <sup>1</sup>чисельності населення регіону, <sup>2</sup>готовності закладу надавати медичну допомогу, <sup>3</sup>наявного медичного персоналу в закладі та здійснюється в рамках глобального бюджету.

## РЕАБІЛІТАЦІЯ

### ▶ НАДАННЯ ПОСЛУГ ЗА ДОГОВОРАМИ ПРО МЕДИЧНЕ ОБСЛУГОВУВАННЯ НАСЕЛЕННЯ ЗА ПМГ ЩОДО РЕАБІЛІТАЦІЇ

КІЛЬКІСТЬ НАДАВАЧІВ	ПАЦІЄНТІВ, ЯКИМ НАДАНО ПОСЛУГИ (ЗАГАЛОМ)	СУМА ОПЛАТ
413	264 580	4 250 474 580 ₴

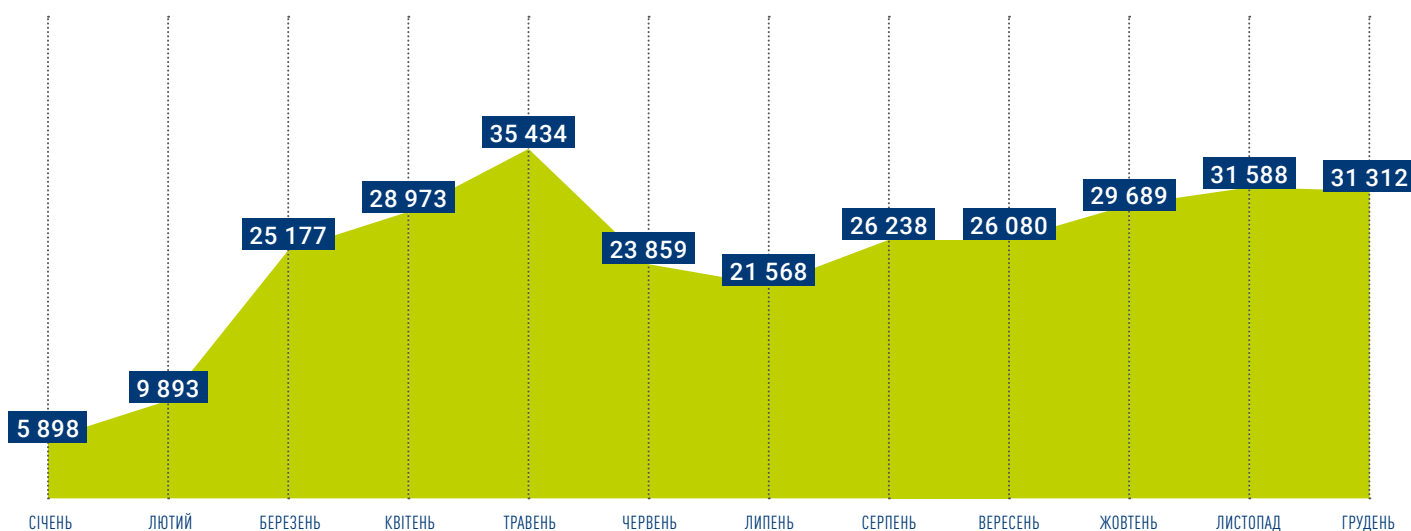
### ▶ ОПЛАТИ НАДАВАЧАМ МЕДИЧНОЇ ДОПОМОГИ ЗА ПРОГРАМОЮ МЕДИЧНИХ ГАРАНТІЙ

#### ЗА ФОРМАМИ ВЛАСНОСТІ НАДАВАЧІВ ПОСЛУГ

ФОРМА ВЛАСНОСТІ	СУМИ ОПЛАТ	КІЛЬКІСТЬ НАДАВАЧІВ
ДЕРЖАВНА	42 209 075 ₴	2
КОМУНАЛЬНА	3 731 251 187 ₴	374
ПРИВАТНА (БЕЗ ФОП)	469 061 618 ₴	34
ФОП	7 952 700 ₴	3

ГРУПА ПОСЛУГ	НАДАВАЧІВ	ПАЦІЄНТІВ, ЯКИМ НАДАНО ПОСЛУГИ	СУМИ ОПЛАТ
Медична реабілітація немовлят, які народилися передчасно та/або хворими, протягом перших трьох років життя	119	12 234	150 514 334 ₴
Реабілітаційна допомога дорослим і дітям у стаціонарних умовах	256	109 558	2 464 098 495 ₴
Реабілітаційна допомога дорослим і дітям у амбулаторних умовах	383	148 071	1 635 861 750 ₴

### ▶ ПОМІСЯЧНА ДИНАМІКА ПРОЛІКОВАНИХ ПАЦІЄНТІВ





# ВІННИЦЬКА область

ПЕРВИННА  
І СПЕЦІАЛІЗОВАНА  
МЕДИЧНА ДОПОМОГА

## ДЕКЛАРАЦІЇ, ПОДАНІ ЛІКАРЯМ ПМД

НАЙВНЕ  
НАСЕЛЕННЯ

1 509 515

КІЛЬКІСТЬ  
ПОДАНИХ ДЕКЛАРАЦІЙ

1 393 477

НАСЕЛЕННЯ  
З ДЕКЛАРАЦІЯМИ

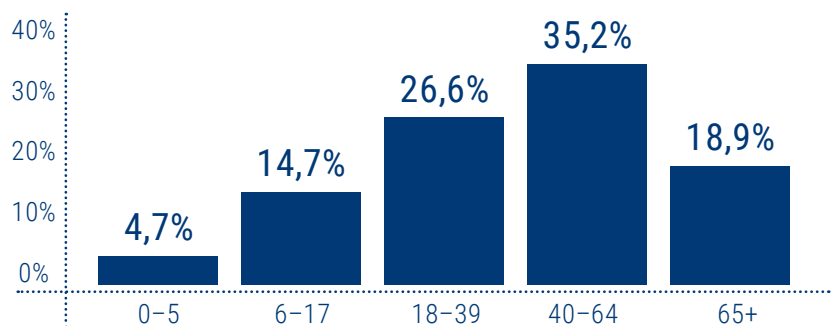
92,3%

## РОЗПОДІЛ ДЕКЛАРАЦІЙ

### ▶ ЗА СТАТТЮ ПАЦІЄНТІВ



### ▶ ЗА ВІКОВИМИ ГРУПАМИ ПАЦІЄНТІВ



### ▶ ЗА СПЕЦІАЛЬНІСТЮ ЛІКАРЯ



### ▶ ЗА ФОРМАМИ ВЛАСНОСТІ НАДАВАЧІВ ПОСЛУГ

КОМУНАЛЬНА	1 266 019
ПРИВАТНА (БЕЗ ФОП)	39 586
ФОП	87 872
<b>ЗАГАЛОМ</b>	<b>1 393 477</b>

СПЕЦІАЛЬНІСТЬ ЛІКАРЯ	КІЛЬКІСТЬ ЛІКАРІВ	КІЛЬКІСТЬ ЛІКАРІВ З ООП*	% З ООП*
ПЕДІАТР	69	12	17,4%
СІМЕЙНИЙ ЛІКАР	921	222	24,1%
ТЕРАПЕВТ	57	7	12,3%
<b>ЗАГАЛОМ</b>	<b>1 047</b>	<b>241</b>	<b>23,0%</b>

\*ООП – оптимальний обсяг практики

## ПРОЛІКОВАНІ ВИПАДКИ ЗА ПРІОРИТЕТНИМИ ГРУПАМИ ПОСЛУГ

КІЛЬКІСТЬ НАДАВАЧІВ,  
ЩО НАДАЛИ ПОСЛУГИ

39

НАДАНО ПОСЛУГ  
(ЗАГАЛОМ)

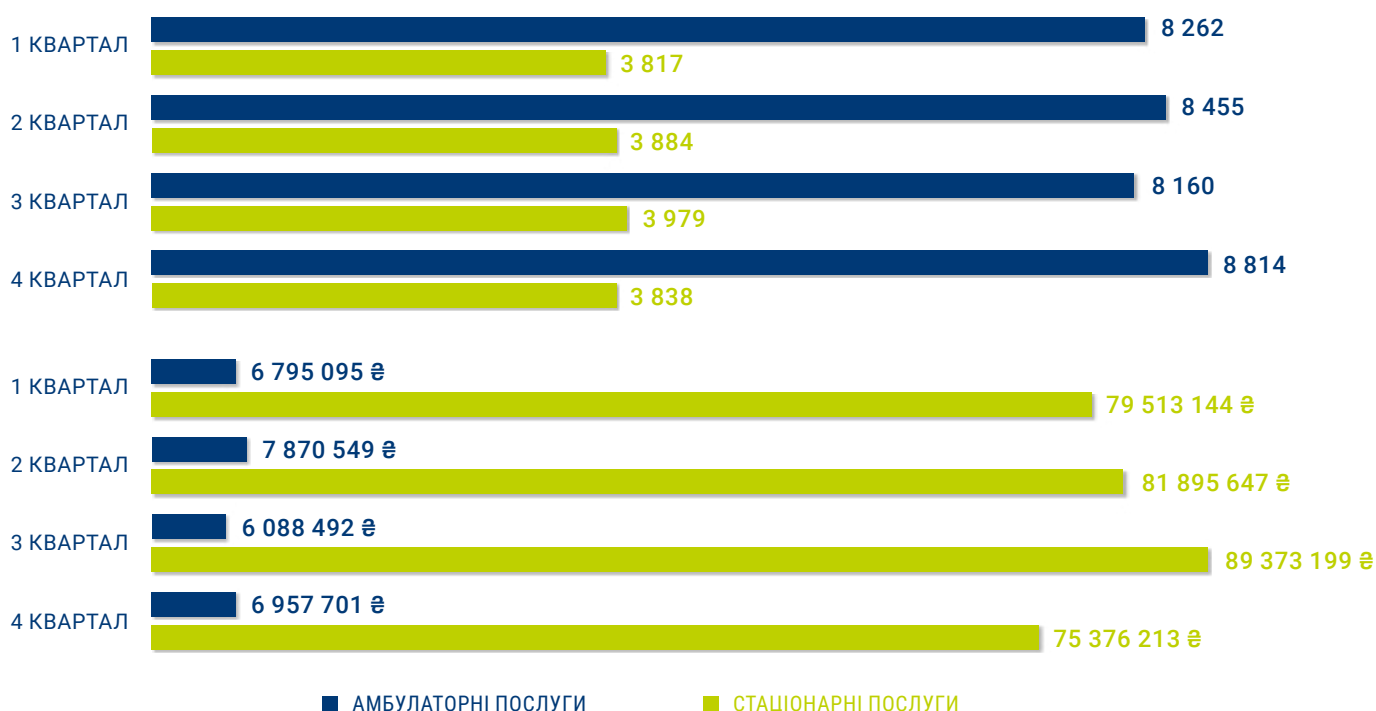
49 209

СУМА ОПЛАТ  
ЗА НАДАНИ ПОСЛУГИ

353 870 040 ₴

ГРУПА ПОСЛУГ	НАДАВАЧІВ	НАДАНО ПОСЛУГ	СУМИ ОПЛАТ
<b>АМБУЛАТОРНІ ПОСЛУГИ</b>	<b>34</b>	<b>33 691</b>	<b>27 711 837 ₴</b>
Бронхоскопія	7	707	1 122 692 ₴
Гістероскопія	19	2 846	7 688 711 ₴
Езофагогастроуденоскопія	29	11 379	10 652 646 ₴
Колоноскопія	20	3 314	4 340 011 ₴
Мамографія	4	15 115	3 604 320 ₴
Цистоскопія	12	330	303 457 ₴
<b>СТАЦІОНАРНІ ПОСЛУГИ</b>	<b>22</b>	<b>15 518</b>	<b>326 158 202 ₴</b>
Медична допомога новонародженим у складних неонатальних випадках	3	1 347	56 006 411 ₴
Медична допомога при гострому інфаркті міокарда	2	1 128	42 367 777 ₴
Медична допомога при гострому мозковому інсульті	9	5 099	97 869 854 ₴
Медична допомога при пологах	18	7 944	129 914 161 ₴

## ДИНАМІКА КІЛЬКОСТІ НАДАНИХ ПОСЛУГ ТА СУМИ ОПЛАТ



## ОПЛАТИ НАДАВАЧАМ МЕДИЧНОЇ ДОПОМОГИ

### ▶ ЗА ФОРМАМИ ВЛАСНОСТІ

ФОРМА ВЛАСНОСТІ	СУМИ ОПЛАТ	КІЛЬКІСТЬ НАДАВАЧІВ
КОМУНАЛЬНА	5 759 031 971 ₴	118
ПРИВАТНА (БЕЗ ФОП)	45 524 070 ₴	15
ФОП	55 838 322 ₴	37

### ▶ ЗА ВИДАМИ ДОПОМОГИ

ЕКСТРЕНА	439 548 770 ₴
ПЕРВИННА	1 054 575 040 ₴
СПЕЦІАЛІЗОВАНА	4 366 270 553 ₴

▶ ЗАГАЛЬНА СУМА ОПЛАТ **5 860 394 363 ₴**

### ▶ РОЗПОДІЛ ОПЛАТ ЗА НАПРЯМАМИ

КІЛЬКІСТЬ ПАЦІЄНТІВ,  
ЯКИМ НАДАНО ПОСЛУГИ (ЗАГАЛОМ)

**1 054 551**

НАПРЯМ	КІЛЬКІСТЬ НАДАВАЧІВ	КІЛЬКІСТЬ ПАЦІЄНТІВ, ЯКИМ НАДАНО ПОСЛУГИ	СУМИ ОПЛАТ
Амбулаторні послуги загального профілю	53	685 024	668 823 090 ₴
Діаліз	1	380	102 699 466 ₴
Екстрена медична допомога <sup>1</sup>	1	---	439 548 770 ₴
Забезпечення надання медичної допомоги в особливих умовах <sup>2</sup>	8	---	96 643 755 ₴
Збереження кадрового потенціалу <sup>3</sup>	64	---	24 080 604 ₴
Лікування туберкульозу	42	1 216	40 491 956 ₴
Медична допомога особам із ВІЛ	7	2 335	6 801 354 ₴
Медична реабілітація	16	14 505	259 921 800 ₴
Онкологія	3	5 805	259 796 095 ₴
Паліативна медична допомога	48	7 768	175 412 418 ₴
Первинна медична допомога	116	894 664	1 054 575 040 ₴
Пріоритетні амбулаторні послуги	34	30 389	27 711 837 ₴
Пріоритетні стаціонарні послуги	22	15 295	326 158 202 ₴
Психіатрична допомога	48	10 159	184 112 441 ₴
Спеціальні дослідження	4	1 047	1 376 099 ₴
Стаціонарні послуги загального профілю	47	193 005	2 180 325 161 ₴
Стоматологічна допомога	25	63 259	11 916 273 ₴

Оплата медичних послуг залежить від <sup>1</sup>чисельності населення регіону, <sup>2</sup>готовності закладу надавати медичну допомогу, <sup>3</sup>наявного медичного персоналу в закладі та здійснюється в рамках глобального бюджету.

## РЕАБІЛІТАЦІЯ

### ▶ НАДАННЯ ПОСЛУГ ЗА ДОГОВОРАМИ ПРО МЕДИЧНЕ ОБСЛУГОВУВАННЯ НАСЕЛЕННЯ ЗА ПМГ ЩОДО РЕАБІЛІТАЦІЇ

КІЛЬКІСТЬ НАДАВАЧІВ	ПАЦІЄНТІВ, ЯКИМ НАДАНО ПОСЛУГИ (ЗАГАЛОМ)	СУМА ОПЛАТ
16	14 505	259 921 800 ₴

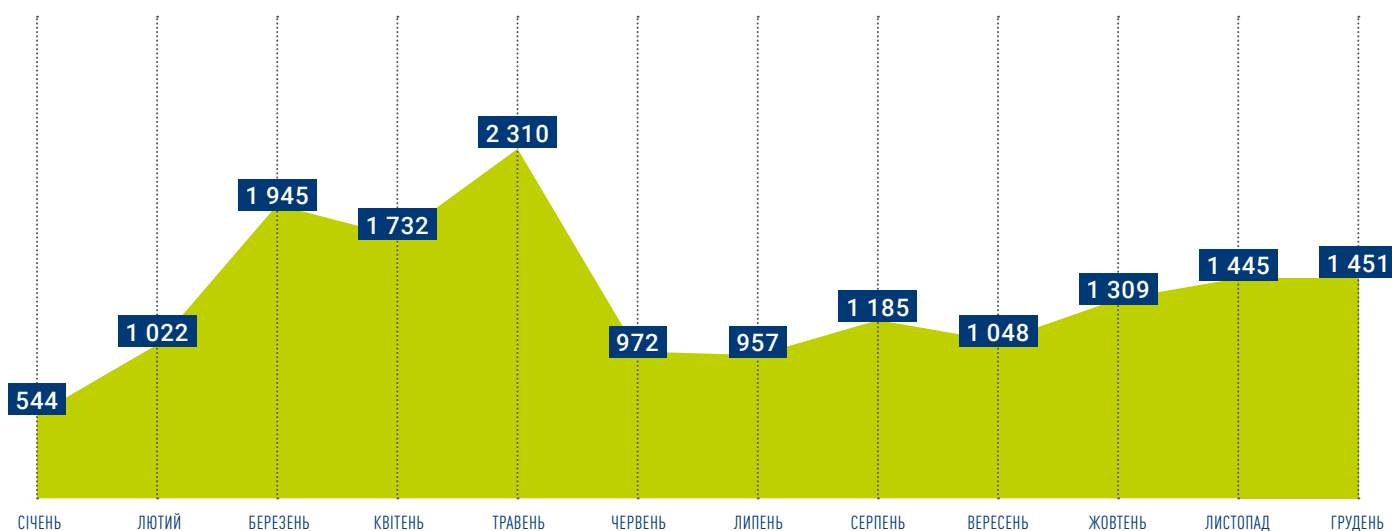
### ▶ ОПЛАТИ НАДАВАЧАМ МЕДИЧНОЇ ДОПОМОГИ ЗА ПРОГРАМОЮ МЕДИЧНИХ ГАРАНТІЙ

#### ЗА ФОРМАМИ ВЛАСНОСТІ НАДАВАЧІВ ПОСЛУГ

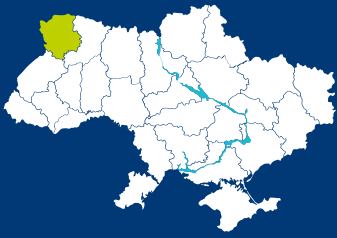
ФОРМА ВЛАСНОСТІ	СУМИ ОПЛАТ	КІЛЬКІСТЬ НАДАВАЧІВ
КОМУНАЛЬНА	235 390 637 ₴	14
ПРИВАТНА (БЕЗ ФОП)	24 531 163 ₴	2

ГРУПА ПОСЛУГ	НАДАВАЧІВ	ПАЦІЄНТІВ, ЯКИМ НАДАНО ПОСЛУГИ	СУМИ ОПЛАТ
Медична реабілітація немовлят, які народилися передчасно та/або хворими, протягом перших трьох років життя	6	191	2 491 162 ₴
Реабілітаційна допомога дорослим і дітям у стаціонарних умовах	13	9 747	203 915 189 ₴
Реабілітаційна допомога дорослим і дітям у амбулаторних умовах	15	4 878	53 515 450 ₴

### ▶ ПОМІСЯЧНА ДИНАМІКА ПРОЛІКОВАНИХ ПАЦІЄНТІВ







# ВОЛИНСЬКА область

ПЕРВИННА  
І СПЕЦІАЛІЗОВАНА  
МЕДИЧНА ДОПОМОГА

## ДЕКЛАРАЦІЇ, ПОДАНІ ЛІКАРЯМ ПМД

НАЙВНЕ  
НАСЕЛЕННЯ

1 021 356

КІЛЬКІСТЬ  
ПОДАНИХ ДЕКЛАРАЦІЙ

928 726

НАСЕЛЕННЯ  
З ДЕКЛАРАЦІЯМИ

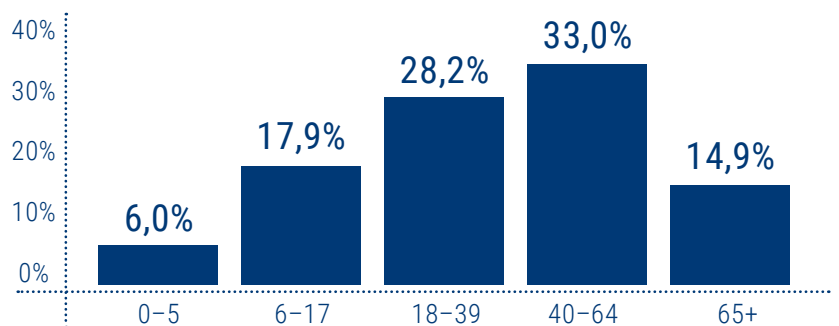
90,9%

## РОЗПОДІЛ ДЕКЛАРАЦІЙ

### ▶ ЗА СТАТТЮ ПАЦІЄНТІВ



### ▶ ЗА ВІКОВИМИ ГРУПАМИ ПАЦІЄНТІВ



### ▶ ЗА СПЕЦІАЛЬНІСТЮ ЛІКАРЯ



### ▶ ЗА ФОРМАМИ ВЛАСНОСТІ НАДАВАЧІВ ПОСЛУГ

КОМУНАЛЬНА	818 438
ПРИВАТНА (БЕЗ ФОП)	71 654
ФОП	38 634
<b>ЗАГАЛОМ</b>	<b>928 726</b>

СПЕЦІАЛЬНІСТЬ ЛІКАРЯ	КІЛЬКІСТЬ ЛІКАРІВ	КІЛЬКІСТЬ ЛІКАРІВ З ООП*	% З ООП*
ПЕДІАТР	150	61	40,7%
СІМЕЙНИЙ ЛІКАР	515	135	26,2%
ТЕРАПЕВТ	81	5	6,2%
<b>ЗАГАЛОМ</b>	<b>746</b>	<b>201</b>	<b>26,9%</b>

\*ООП – оптимальний обсяг практики

## ПРОЛІКОВАНІ ВИПАДКИ ЗА ПРІОРИТЕТНИМИ ГРУПАМИ ПОСЛУГ

КІЛЬКІСТЬ НАДАВАЧІВ,  
ЩО НАДАЛИ ПОСЛУГИ

25

НАДАНО ПОСЛУГ  
(ЗАГАЛОМ)

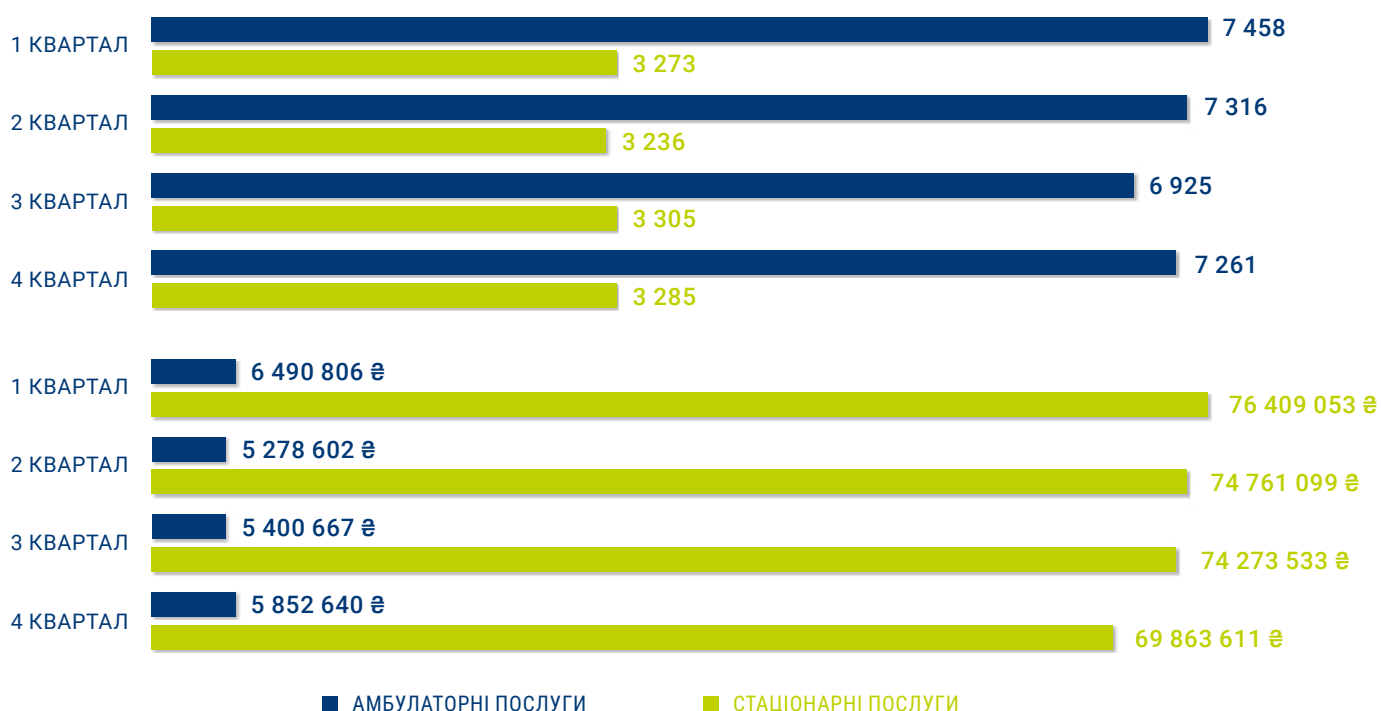
42 059

СУМА ОПЛАТ  
ЗА НАДАНИ ПОСЛУГИ

318 330 011 ₴

ГРУПА ПОСЛУГ	НАДАВАЧІВ	НАДАНО ПОСЛУГ	СУМИ ОПЛАТ
<b>АМБУЛАТОРНІ ПОСЛУГИ</b>	<b>24</b>	<b>28 960</b>	<b>23 022 715</b>
Бронхоскопія	8	194	254 710 ₴
Гістероскопія	16	1 437	4 562 401 ₴
Езофагогастроуденоскопія	21	10 860	11 119 461 ₴
Колоноскопія	19	2 473	3 272 613 ₴
Мамографія	9	13 255	3 141 360 ₴
Цистоскопія	9	741	672 170 ₴
<b>СТАЦІОНАРНІ ПОСЛУГИ</b>	<b>16</b>	<b>13 099</b>	<b>295 307 296</b>
Медична допомога новонародженим у складних неонатальних випадках	2	1 112	51 452 868 ₴
Медична допомога при гострому інфаркті міокарда	3	810	28 699 186 ₴
Медична допомога при гострому мозковому інсульті	7	3 319	76 547 655 ₴
Медична допомога при пологах	13	7 858	138 607 587 ₴

## ДИНАМІКА КІЛЬКОСТІ НАДАНИХ ПОСЛУГ ТА СУМИ ОПЛАТ



## ОПЛАТИ НАДАВАЧАМ МЕДИЧНОЇ ДОПОМОГИ

### ▶ ЗА ФОРМАМИ ВЛАСНОСТІ

ФОРМА ВЛАСНОСТІ	СУМИ ОПЛАТ	КІЛЬКІСТЬ НАДАВАЧІВ
КОМУНАЛЬНА	4 348 078 848 ₴	63
ПРИВАТНА (БЕЗ ФОП)	44 902 679 ₴	6
ФОП	33 165 750 ₴	20

### ▶ ЗА ВИДАМИ ДОПОМОГИ

ЕКСТРЕНА	296 108 533 ₴
ПЕРВИННА	709 273 175 ₴
СПЕЦІАЛІЗОВАНА	3 420 765 569 ₴

▶ ЗАГАЛЬНА СУМА ОПЛАТ **4 426 147 277 ₴**

### ▶ РОЗПОДІЛ ОПЛАТ ЗА НАПРЯМАМИ

КІЛЬКІСТЬ ПАЦІЄНТІВ,  
ЯКИМ НАДАНО ПОСЛУГИ (ЗАГАЛОМ)

**762 969**

НАПРЯМ	КІЛЬКІСТЬ НАДАВАЧІВ	КІЛЬКІСТЬ ПАЦІЄНТІВ, ЯКИМ НАДАНО ПОСЛУГИ	СУМИ ОПЛАТ
Амбулаторні послуги загального профілю	36	507 128	516 451 008 ₴
Діаліз	5	390	74 739 550 ₴
Екстрена медична допомога <sup>1</sup>	1	---	296 108 533 ₴
Забезпечення надання медичної допомоги в особливих умовах <sup>2</sup>	5	---	63 210 600 ₴
Збереження кадрового потенціалу <sup>3</sup>	32	---	17 567 868 ₴
Лікування туберкульозу	16	898	31 480 113 ₴
Медична допомога особам із ВІЛ	6	1 943	6 087 468 ₴
Медична реабілітація	13	12 836	206 973 455 ₴
Онкологія	4	3 028	167 171 728 ₴
Паліативна медична допомога	38	4 930	131 130 432 ₴
Первинна медична допомога	61	638 736	709 273 175 ₴
Пріоритетні амбулаторні послуги	23	25 309	23 022 715 ₴
Пріоритетні стаціонарні послуги	16	12 907	295 307 296 ₴
Психіатрична допомога	23	10 456	206 101 707 ₴
Спеціальні дослідження	2	2 731	3 405 082 ₴
Стаціонарні послуги загального профілю	28	134 286	1 665 670 829 ₴
Стоматологічна допомога	20	72 791	12 445 718 ₴

Оплата медичних послуг залежить від <sup>1</sup>чисельності населення регіону, <sup>2</sup>готовності закладу надавати медичну допомогу, <sup>3</sup>наявного медичного персоналу в закладі та здійснюється в рамках глобального бюджету.

## РЕАБІЛІТАЦІЯ

### ▶ НАДАННЯ ПОСЛУГ ЗА ДОГОВОРАМИ ПРО МЕДИЧНЕ ОБСЛУГОВУВАННЯ НАСЕЛЕННЯ ЗА ПМГ ЩОДО РЕАБІЛІТАЦІЇ

КІЛЬКІСТЬ НАДАВАЧІВ	ПАЦІЄНТІВ, ЯКИМ НАДАНО ПОСЛУГИ (ЗАГАЛОМ)	СУМА ОПЛАТ
13	12 836	206 973 455 ₴

### ▶ ОПЛАТИ НАДАВАЧАМ МЕДИЧНОЇ ДОПОМОГИ ЗА ПРОГРАМОЮ МЕДИЧНИХ ГАРАНТІЙ

#### ЗА ФОРМАМИ ВЛАСНОСТІ НАДАВАЧІВ ПОСЛУГ

ФОРМА ВЛАСНОСТІ	СУМИ ОПЛАТ	КІЛЬКІСТЬ НАДАВАЧІВ
КОМУНАЛЬНА	206 973 455 ₴	13

ГРУПА ПОСЛУГ	НАДАВАЧІВ	ПАЦІЄНТІВ, ЯКИМ НАДАНО ПОСЛУГИ	СУМИ ОПЛАТ
Медична реабілітація немовлят, які народилися передчасно та/або хворими, протягом перших трьох років життя	6	733	8 071 720 ₴
Реабілітаційна допомога дорослим і дітям у стаціонарних умовах	11	5 042	115 879 875 ₴
Реабілітаційна допомога дорослим і дітям у амбулаторних умовах	13	7 478	83 021 860 ₴

### ▶ ПОМІСЯЧНА ДИНАМІКА ПРОЛІКОВАНИХ ПАЦІЄНТІВ





# ДНІПРОПЕТРОВСЬКА область

ПЕРВИННА  
І СПЕЦІАЛІЗОВАНА  
МЕДИЧНА ДОПОМОГА

## ДЕКЛАРАЦІЇ, ПОДАНІ ЛІКАРЯМ ПМД

НАЯВНЕ  
НАСЕЛЕННЯ

3 096 485

КІЛЬКІСТЬ  
ПОДАНИХ ДЕКЛАРАЦІЙ

2 761 246

НАСЕЛЕННЯ  
З ДЕКЛАРАЦІЯМИ

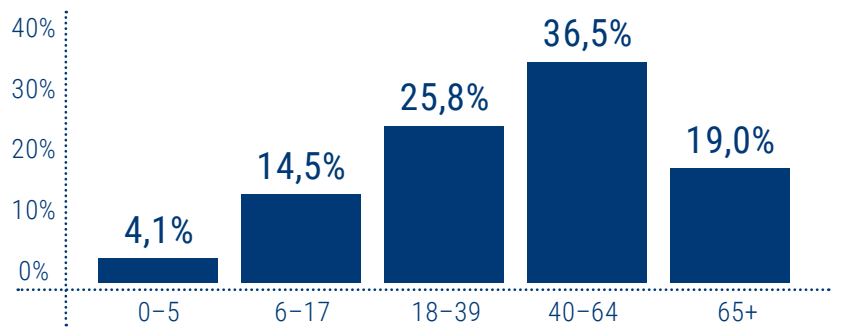
89,2%

## РОЗПОДІЛ ДЕКЛАРАЦІЙ

### ▶ ЗА СТАТТЮ ПАЦІЄНТІВ



### ▶ ЗА ВІКОВИМИ ГРУПАМИ ПАЦІЄНТІВ



### ▶ ЗА СПЕЦІАЛЬНІСТЮ ЛІКАРЯ



### ▶ ЗА ФОРМАМИ ВЛАСНОСТІ НАДАВАЧІВ ПОСЛУГ

КОМУНАЛЬНА	2 314 727
ПРИВАТНА (БЕЗ ФОП)	195 740
ФОП	250 774
ДЕРЖАВНА	5
<b>ЗАГАЛОМ</b>	<b>2 761 246</b>

СПЕЦІАЛЬНІСТЬ ЛІКАРЯ	КІЛЬКІСТЬ ЛІКАРІВ	КІЛЬКІСТЬ ЛІКАРІВ З ООП*	% З ООП*
ПЕДІАТР	259	66	25,5%
СІМЕЙНИЙ ЛІКАР	1532	593	38,7%
ТЕРАПЕВТ	228	28	12,3%
<b>ЗАГАЛОМ</b>	<b>2019</b>	<b>687</b>	<b>34,0%</b>

\*ООП – оптимальний обсяг практики

## ПРОЛІКОВАНІ ВИПАДКИ ЗА ПРІОРИТЕТНИМИ ГРУПАМИ ПОСЛУГ

КІЛЬКІСТЬ НАДАВАЧІВ,  
ЩО НАДАЛИ ПОСЛУГИ

73

НАДАНО ПОСЛУГ  
(ЗАГАЛОМ)

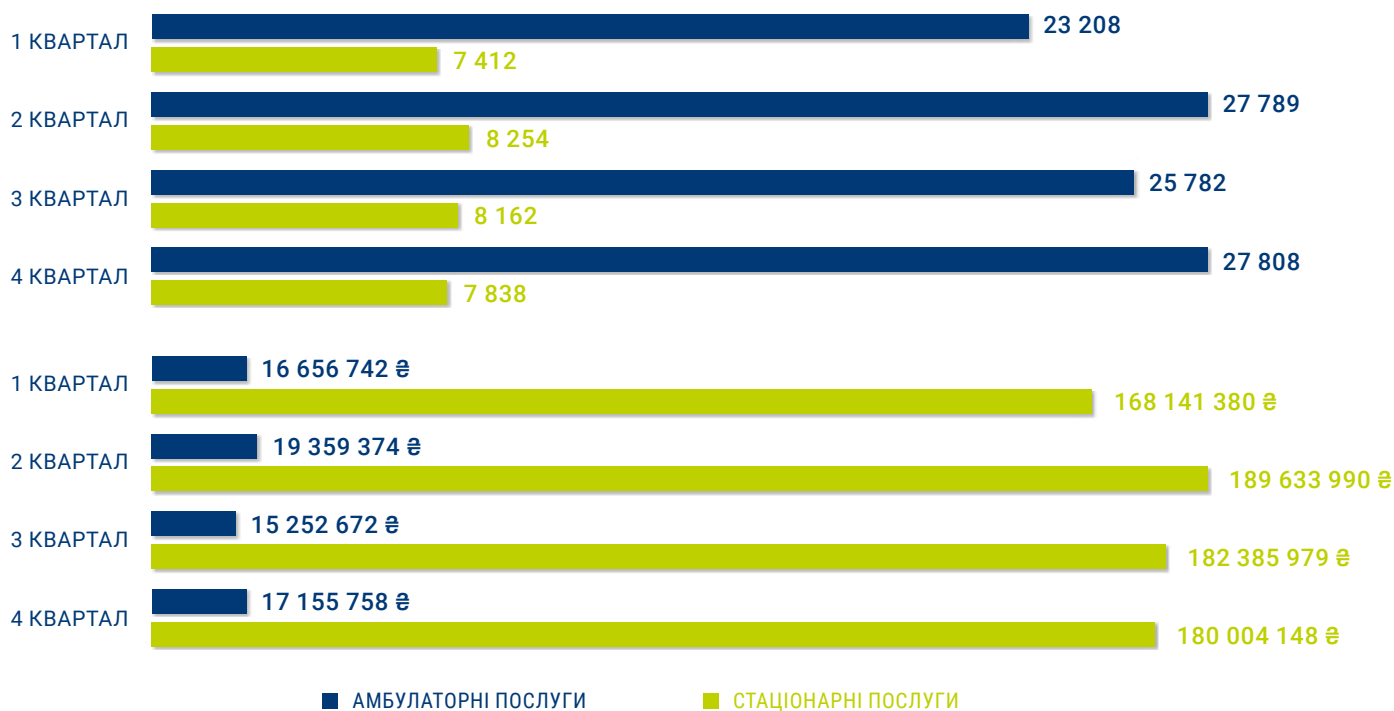
136 253

СУМА ОПЛАТ  
ЗА НАДАНИ ПОСЛУГИ

788 590 043 ₴

ГРУПА ПОСЛУГ	НАДАВАЧІВ	НАДАНО ПОСЛУГ	СУМИ ОПЛАТ
<b>АМБУЛАТОРНІ ПОСЛУГИ</b>	<b>72</b>	<b>104 587</b>	<b>68 424 546</b>
Бронхоскопія	24	2 034	2 483 113 ₴
Гістероскопія	33	3 535	10 295 012 ₴
Езофагогастродуоденоскопія	60	23 682	24 819 680 ₴
Колоноскопія	50	9 023	12 844 476 ₴
Мамографія	32	63 002	14 856 240 ₴
Цистоскопія	33	3 311	3 126 025 ₴
<b>СТАЦІОНАРНІ ПОСЛУГИ</b>	<b>28</b>	<b>31 666</b>	<b>720 165 497</b>
Медична допомога новонародженим у складних неонатальних випадках	9	3 901	163 021 080 ₴
Медична допомога при гострому інфаркті міокарда	6	3 292	112 898 500 ₴
Медична допомога при гострому мозковому інсульті	16	10 941	209 878 911 ₴
Медична допомога при пологах	19	13 532	234 367 006 ₴

## ДИНАМІКА КІЛЬКОСТІ НАДАНИХ ПОСЛУГ ТА СУМИ ОПЛАТ



## ОПЛАТИ НАДАВАЧАМ МЕДИЧНОЇ ДОПОМОГИ

### ▶ ЗА ФОРМАМИ ВЛАСНОСТІ

ФОРМА ВЛАСНОСТІ	СУМИ ОПЛАТ	КІЛЬКІСТЬ НАДАВАЧІВ
КОМУНАЛЬНА	11 966 312 353 ₴	153
ПРИВАТНА (БЕЗ ФОП)	390 002 434 ₴	45
ФОП	156 439 904 ₴	89

### ▶ ЗА ВИДАМИ ДОПОМОГИ

ЕКСТРЕНА	9 15 628 585 ₴
ПЕРВИННА	2 034 483 102 ₴
СПЕЦІАЛІЗОВАНА	9 562 643 004 ₴

▶ ЗАГАЛЬНА СУМА ОПЛАТ **12 512 754 691 ₴**

### ▶ РОЗПОДІЛ ОПЛАТ ЗА НАПРЯМАМИ

КІЛЬКІСТЬ ПАЦІЄНТІВ,  
ЯКИМ НАДАНО ПОСЛУГИ (ЗАГАЛОМ)

**2 151 720**

НАПРЯМ	КІЛЬКІСТЬ НАДАВАЧІВ	КІЛЬКІСТЬ ПАЦІЄНТІВ, ЯКИМ НАДАНО ПОСЛУГИ	СУМИ ОПЛАТ
Амбулаторні послуги загального профілю	103	1 396 558	1 675 115 328 ₴
Діаліз	8	610	196 950 118 ₴
Екстрена медична допомога <sup>1</sup>	1	---	915 628 585 ₴
Забезпечення надання медичної допомоги в особливих умовах <sup>2</sup>	22	---	421 272 472 ₴
Збереження кадрового потенціалу <sup>3</sup>	79	---	63 940 617 ₴
Лікування туберкульозу	30	2 787	107 367 178 ₴
Медична допомога особам із ВІЛ	37	27 266	83 426 533 ₴
Медична реабілітація	37	34 541	569 618 838 ₴
Онкологія	10	12 247	610 156 316 ₴
Паліативна медична допомога	67	11 339	329 034 931 ₴
Первинна медична допомога	199	1 665 380	2 034 483 102 ₴
Пріоритетні амбулаторні послуги	72	92 708	68 424 546 ₴
Пріоритетні стаціонарні послуги	28	31 103	720 165 497 ₴
Психіатрична допомога	89	43 321	446 465 250 ₴
Спеціальні дослідження	29	34 720	37 027 852 ₴
Стаціонарні послуги загального профілю	71	377 330	4 195 465 750 ₴
Стоматологічна допомога	38	157 498	38 211 779 ₴

Оплата медичних послуг залежить від <sup>1</sup>чисельності населення регіону, <sup>2</sup>готовності закладу надавати медичну допомогу, <sup>3</sup>наявного медичного персоналу в закладі та здійснюється в рамках глобального бюджету.

## РЕАБІЛІТАЦІЯ

### ▶ НАДАННЯ ПОСЛУГ ЗА ДОГОВОРАМИ ПРО МЕДИЧНЕ ОБСЛУГОВУВАННЯ НАСЕЛЕННЯ ЗА ПМГ ЩОДО РЕАБІЛІТАЦІЇ

КІЛЬКІСТЬ НАДАВАЧІВ	ПАЦІЄНТІВ, ЯКИМ НАДАНО ПОСЛУГИ (ЗАГАЛОМ)	СУМА ОПЛАТ
37	34 541	569 618 838 ₴

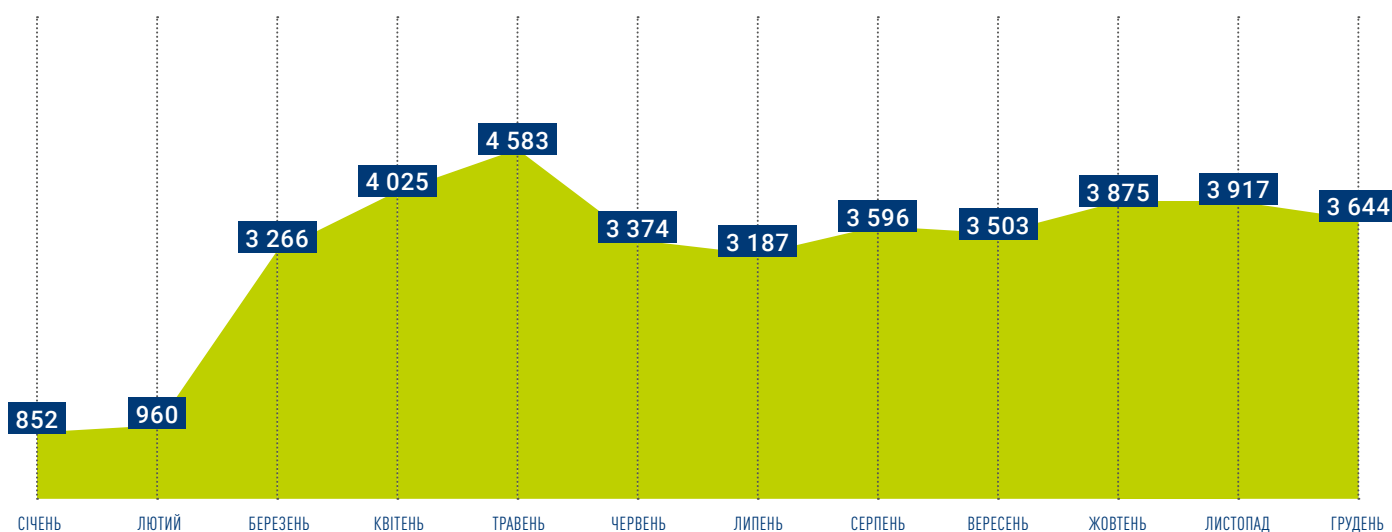
### ▶ ОПЛАТИ НАДАВАЧАМ МЕДИЧНОЇ ДОПОМОГИ ЗА ПРОГРАМОЮ МЕДИЧНИХ ГАРАНТІЙ

#### ЗА ФОРМАМИ ВЛАСНОСТІ НАДАВАЧІВ ПОСЛУГ

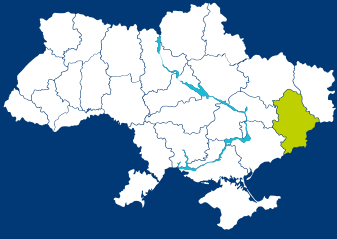
ФОРМА ВЛАСНОСТІ	СУМИ ОПЛАТ	КІЛЬКІСТЬ НАДАВАЧІВ
КОМУНАЛЬНА	441 289 946 ₴	31
ПРИВАТНА (БЕЗ ФОП)	128 328 892 ₴	6

ГРУПА ПОСЛУГ	НАДАВАЧІВ	ПАЦІЄНТІВ, ЯКИМ НАДАНО ПОСЛУГИ	СУМИ ОПЛАТ
Медична реабілітація немовлят, які народилися передчасно та/або хворими, протягом перших трьох років життя	15	1 517	19 757 320 ₴
Реабілітаційна допомога дорослим і дітям у стаціонарних умовах	25	16 403	350 654 498 ₴
Реабілітаційна допомога дорослим і дітям у амбулаторних умовах	32	17 411	199 207 020 ₴

### ▶ ПОМІСЯЧНА ДИНАМІКА ПРОЛІКОВАНИХ ПАЦІЄНТІВ







# ДОНЕЦЬКА область

## ПЕРВИННА І СПЕЦІАЛІЗОВАНА МЕДИЧНА ДОПОМОГА

### ДЕКЛАРАЦІЇ, ПОДАНІ ЛІКАРЯМ ПМД

НАЙВНЕ  
НАСЕЛЕННЯ

4 059 372

КІЛЬКІСТЬ  
ПОДАНИХ ДЕКЛАРАЦІЙ

1 054 184

НАСЕЛЕННЯ  
З ДЕКЛАРАЦІЯМИ

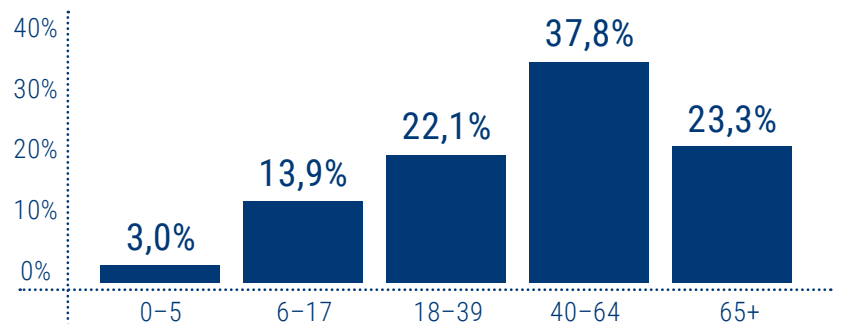
26,0%

### РОЗПОДІЛ ДЕКЛАРАЦІЙ

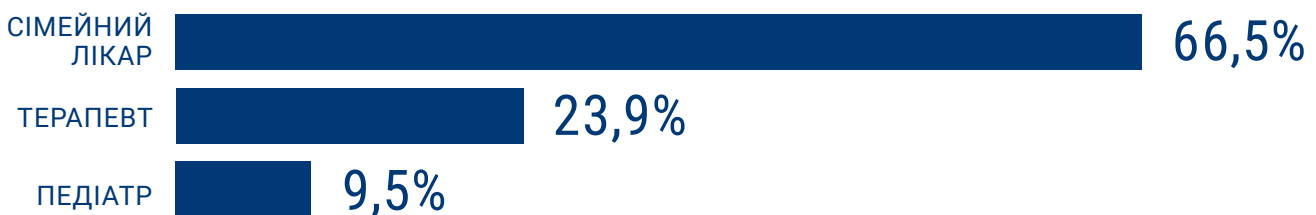
#### ▶ ЗА СТАТТЮ ПАЦІЄНТІВ



#### ▶ ЗА ВІКОВИМИ ГРУПАМИ ПАЦІЄНТІВ



#### ▶ ЗА СПЕЦІАЛЬНІСТЮ ЛІКАРЯ



#### ▶ ЗА ФОРМАМИ ВЛАСНОСТІ НАДАВАЧІВ ПОСЛУГ

КОМУНАЛЬНА	1 032 908
ПРИВАТНА (БЕЗ ФОП)	13 452
ФОП	7 824
<b>ЗАГАЛОМ</b>	<b>1 054 184</b>

СПЕЦІАЛЬНІСТЬ ЛІКАРЯ	КІЛЬКІСТЬ ЛІКАРІВ	КІЛЬКІСТЬ ЛІКАРІВ З ООП*	% З ООП*
ПЕДІАТР	169	13	7,7%
СІМЕЙНИЙ ЛІКАР	487	138	28,3%
ТЕРАПЕВТ	183	23	12,6%
<b>ЗАГАЛОМ</b>	<b>839</b>	<b>174</b>	<b>20,7%</b>

\*ООП – оптимальний обсяг практики

## ПРОЛІКОВАНІ ВИПАДКИ ЗА ПРІОРИТЕТНИМИ ГРУПАМИ ПОСЛУГ

КІЛЬКІСТЬ НАДАВАЧІВ,  
ЩО НАДАЛИ ПОСЛУГИ

23

НАДАНО ПОСЛУГ  
(ЗАГАЛОМ)

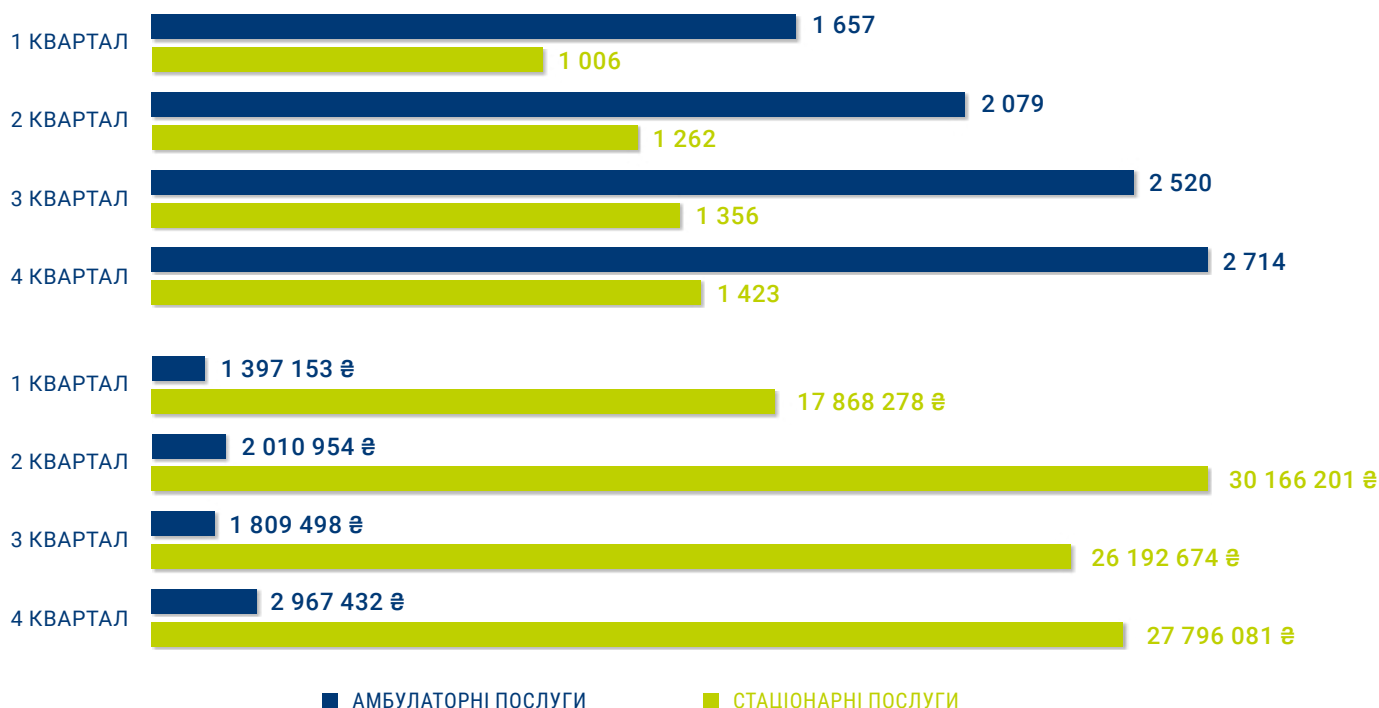
14 017

СУМА ОПЛАТ  
ЗА НАДАНІ ПОСЛУГИ

110 208 271 ₴

ГРУПА ПОСЛУГ	НАДАВАЧІВ	НАДАНО ПОСЛУГ	СУМИ ОПЛАТ
<b>АМБУЛАТОРНІ ПОСЛУГИ</b>	<b>20</b>	<b>8 970</b>	<b>8 185 037</b>
Бронхоскопія	2	124	216 375 ₴
Гістероскопія	8	408	1 392 237 ₴
Езофагогастродуоденоскопія	15	3 666	3 848 343 ₴
Колоноскопія	11	1 377	1 818 735 ₴
Мамографія	9	3 242	754 320 ₴
Цистоскопія	4	153	155 027 ₴
<b>СТАЦІОНАРНІ ПОСЛУГИ</b>	<b>10</b>	<b>5 047</b>	<b>102 023 234</b>
Медична допомога новонародженим у складних неонатальних випадках	2	702	23 503 503 ₴
Медична допомога при гострому інфаркті міокарда	0	0	0 ₴
Медична допомога при гострому мозковому інсульті	9	3 018	58 084 781 ₴
Медична допомога при пологах	5	1 327	20 434 950 ₴

## ДИНАМІКА КІЛЬКОСТІ НАДАНИХ ПОСЛУГ ТА СУМИ ОПЛАТ



## ОПЛАТИ НАДАВАЧАМ МЕДИЧНОЇ ДОПОМОГИ

### ▶ ЗА ФОРМАМИ ВЛАСНОСТІ

ФОРМА ВЛАСНОСТІ	СУМИ ОПЛАТ	КІЛЬКІСТЬ НАДАВАЧІВ
КОМУНАЛЬНА	3 387 011 744 ₴	95
ПРИВАТНА (БЕЗ ФОП)	921 538 ₴	5
ФОП	3 408 138 ₴	3

### ▶ ЗА ВИДАМИ ДОПОМОГИ

ЕКСТРЕНА	662 792 311 ₴
ПЕРВИННА	556 749 999 ₴
СПЕЦІАЛІЗОВАНА	2 171 799 111 ₴

▶ ЗАГАЛЬНА СУМА ОПЛАТ **3 391 341 420 ₴**

### ▶ РОЗПОДІЛ ОПЛАТ ЗА НАПРЯМАМИ

КІЛЬКІСТЬ ПАЦІЄНТІВ,  
ЯКИМ НАДАНО ПОСЛУГИ (ЗАГАЛОМ)

**385 543**

НАПРЯМ	КІЛЬКІСТЬ НАДАВАЧІВ	КІЛЬКІСТЬ ПАЦІЄНТІВ, ЯКИМ НАДАНО ПОСЛУГИ	СУМИ ОПЛАТ
Амбулаторні послуги загального профілю	27	103 124	61 102 190 ₴
Діаліз	2	138	14 899 825 ₴
Екстрена медична допомога <sup>1</sup>	1	---	662 792 311 ₴
Забезпечення надання медичної допомоги в особливих умовах <sup>2</sup>	38	324	1 323 756 075 ₴
Збереження кадрового потенціалу <sup>3</sup>	52	---	402 314 318 ₴
Лікування туберкульозу	15	234	526 676 ₴
Медична допомога особам із ВІЛ	19	4 440	12 197 080 ₴
Медична реабілітація	9	4 043	51 200 499 ₴
Онкологія	4	2 113	42 892 745 ₴
Паліативна медична допомога	21	3 110	42 722 321 ₴
Первинна медична допомога	40	322 900	556 749 999 ₴
Пріоритетні амбулаторні послуги	19	8 328	8 185 037 ₴
Пріоритетні стаціонарні послуги	10	4 972	102 023 234 ₴
Психіатрична допомога	19	3 139	3 324 992 ₴
Спеціальні дослідження	13	3 654	4 611 325 ₴
Стаціонарні послуги загального профілю	17	12 119	99 307 384 ₴
Стоматологічна допомога	13	20 328	2 735 410 ₴

Оплата медичних послуг залежить від <sup>1</sup>чисельності населення регіону, <sup>2</sup>готовності закладу надавати медичну допомогу, <sup>3</sup>наявного медичного персоналу в закладі та здійснюється в рамках глобального бюджету.

## РЕАБІЛІТАЦІЯ

### ▶ НАДАННЯ ПОСЛУГ ЗА ДОГОВОРАМИ ПРО МЕДИЧНЕ ОБСЛУГОВУВАННЯ НАСЕЛЕННЯ ЗА ПМГ ЩОДО РЕАБІЛІТАЦІЇ

КІЛЬКІСТЬ НАДАВАЧІВ	ПАЦІЄНТІВ, ЯКИМ НАДАНО ПОСЛУГИ (ЗАГАЛОМ)	СУМА ОПЛАТ
9	4 043	51 200 499 ₴

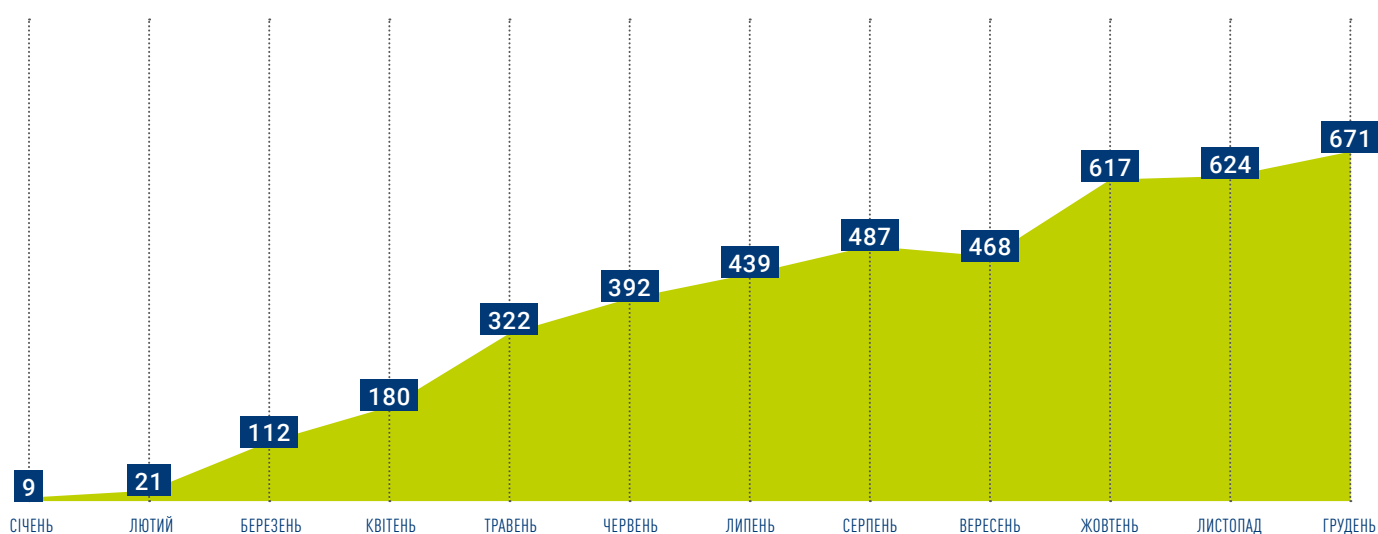
### ▶ ОПЛАТИ НАДАВАЧАМ МЕДИЧНОЇ ДОПОМОГИ ЗА ПРОГРАМОЮ МЕДИЧНИХ ГАРАНТІЙ

#### ЗА ФОРМАМИ ВЛАСНОСТІ НАДАВАЧІВ ПОСЛУГ

ФОРМА ВЛАСНОСТІ	СУМИ ОПЛАТ	КІЛЬКІСТЬ НАДАВАЧІВ
КОМУНАЛЬНА	51 200 499 ₴	9

ГРУПА ПОСЛУГ	НАДАВАЧІВ	ПАЦІЄНТІВ, ЯКИМ НАДАНО ПОСЛУГИ	СУМИ ОПЛАТ
Медична реабілітація немовлят, які народилися передчасно та/або хворими, протягом перших трьох років життя	1	137	1 698 740 ₴
Реабілітаційна допомога дорослим і дітям у стаціонарних умовах	8	685	14 080 866 ₴
Реабілітаційна допомога дорослим і дітям у амбулаторних умовах	8	3 235	35 420 893 ₴

### ▶ ПОМІСЯЧНА ДИНАМІКА ПРОЛІКОВАНИХ ПАЦІЄНТІВ





# ЖИТОМИРСЬКА область

ПЕРВИННА  
І СПЕЦІАЛІЗОВАНА  
МЕДИЧНА ДОПОМОГА

## ДЕКЛАРАЦІЇ, ПОДАНІ ЛІКАРЯМ ПМД

НАЙВНЕ  
НАСЕЛЕННЯ

1 179 032

КІЛЬКІСТЬ  
ПОДАНИХ ДЕКЛАРАЦІЙ

1 065 752

НАСЕЛЕННЯ  
З ДЕКЛАРАЦІЯМИ

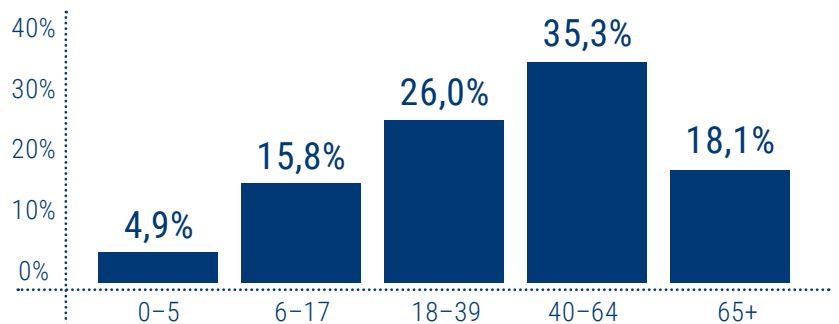
90,4%

## РОЗПОДІЛ ДЕКЛАРАЦІЙ

### ▶ ЗА СТАТТЮ ПАЦІЄНТІВ



### ▶ ЗА ВІКОВИМИ ГРУПАМИ ПАЦІЄНТІВ



### ▶ ЗА СПЕЦІАЛЬНІСТЮ ЛІКАРЯ



### ▶ ЗА ФОРМАМИ ВЛАСНОСТІ НАДАВАЧІВ ПОСЛУГ

КОМУНАЛЬНА	982 323
ПРИВАТНА (БЕЗ ФОП)	49 940
ФОП	33 489
<b>ЗАГАЛОМ</b>	<b>1 065 752</b>

СПЕЦІАЛЬНІСТЬ ЛІКАРЯ	КІЛЬКІСТЬ ЛІКАРІВ	КІЛЬКІСТЬ ЛІКАРІВ З ООП*	% З ООП*
ПЕДІАТР	214	47	22,0%
СІМЕЙНИЙ ЛІКАР	573	149	26,0%
ТЕРАПЕВТ	60	2	3,3%
<b>ЗАГАЛОМ</b>	<b>847</b>	<b>198</b>	<b>23,4%</b>

\*ООП – оптимальний обсяг практики

## ПРОЛІКОВАНІ ВИПАДКИ ЗА ПРІОРИТЕТНИМИ ГРУПАМИ ПОСЛУГ

КІЛЬКІСТЬ НАДАВАЧІВ,  
ЩО НАДАЛИ ПОСЛУГИ

32

НАДАНО ПОСЛУГ  
(ЗАГАЛОМ)

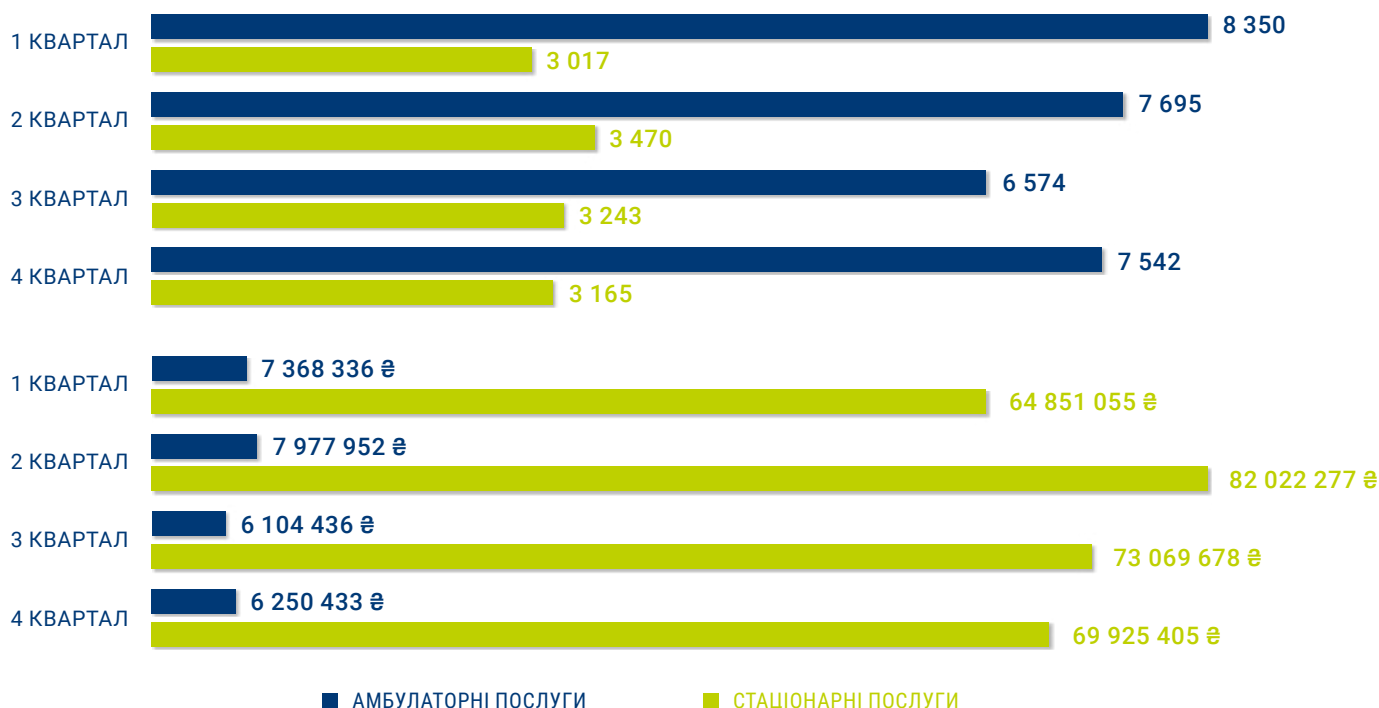
43 056

СУМА ОПЛАТ  
ЗА НАДАНИ ПОСЛУГИ

317 569 572 ₴

ГРУПА ПОСЛУГ	НАДАВАЧІВ	НАДАНО ПОСЛУГ	СУМИ ОПЛАТ
<b>АМБУЛАТОРНІ ПОСЛУГИ</b>	<b>30</b>	<b>30 161</b>	<b>27 701 157</b>
Бронхоскопія	11	642	938 399 ₴
Гістероскопія	13	804	2 574 845 ₴
Езофагогастродуоденоскопія	28	12 308	13 317 897 ₴
Колоноскопія	22	5 016	7 704 399 ₴
Мамографія	5	10 511	2 365 200 ₴
Цистоскопія	12	880	800 417 ₴
<b>СТАЦІОНАРНІ ПОСЛУГИ</b>	<b>14</b>	<b>12 895</b>	<b>289 868 415</b>
Медична допомога новонародженим у складних неонатальних випадках	3	1 811	68 889 456 ₴
Медична допомога при гострому інфаркті міокарда	4	954	36 709 580 ₴
Медична допомога при гострому мозковому інсульті	9	3 666	69 908 214 ₴
Медична допомога при пологах	9	6 464	114 361 165 ₴

## ДИНАМІКА КІЛЬКОСТІ НАДАНИХ ПОСЛУГ ТА СУМИ ОПЛАТ



## ОПЛАТИ НАДАВАЧАМ МЕДИЧНОЇ ДОПОМОГИ

### ▶ ЗА ФОРМАМИ ВЛАСНОСТІ

ФОРМА ВЛАСНОСТІ	СУМИ ОПЛАТ	КІЛЬКІСТЬ НАДАВАЧІВ
КОМУНАЛЬНА	4 580 946 314 ₴	100
ПРИВАТНА (БЕЗ ФОП)	55 926 352 ₴	15
ФОП	37 476 247 ₴	14

### ▶ ЗА ВИДАМИ ДОПОМОГИ

ЕКСТРЕНА	342 830 296 ₴
ПЕРВИННА	832 791 660 ₴
СПЕЦІАЛІЗОВАНА	3 498 726 957 ₴

▶ ЗАГАЛЬНА СУМА ОПЛАТ **4 674 348 913 ₴**

### ▶ РОЗПОДІЛ ОПЛАТ ЗА НАПРЯМАМИ

КІЛЬКІСТЬ ПАЦІЄНТІВ,  
ЯКИМ НАДАНО ПОСЛУГИ (ЗАГАЛОМ)

**851 318**

НАПРЯМ	КІЛЬКІСТЬ НАДАВАЧІВ	КІЛЬКІСТЬ ПАЦІЄНТІВ, ЯКИМ НАДАНО ПОСЛУГИ	СУМИ ОПЛАТ
Амбулаторні послуги загального профілю	44	584 478	628 785 527 ₴
Діаліз	2	334	75 845 453 ₴
Екстрена медична допомога <sup>1</sup>	1	---	342 830 296 ₴
Забезпечення надання медичної допомоги в особливих умовах <sup>2</sup>	6	---	75 852 720 ₴
Збереження кадрового потенціалу <sup>3</sup>	45	---	19 110 812 ₴
Лікування туберкульозу	20	865	32 769 645 ₴
Медична допомога особам із ВІЛ	7	2 796	8 372 654 ₴
Медична реабілітація	17	6 822	114 301 186 ₴
Онкологія	5	4 539	228 270 386 ₴
Паліативна медична допомога	37	4 072	77 116 914 ₴
Первинна медична допомога	85	695 402	832 791 660 ₴
Пріоритетні амбулаторні послуги	30	25 256	27 701 157 ₴
Пріоритетні стаціонарні послуги	14	12 715	289 868 415 ₴
Психіатрична допомога	47	14 167	229 282 007 ₴
Спеціальні дослідження	1	1 108	1 396 004 ₴
Стаціонарні послуги загального профілю	36	159 511	1 669 123 889 ₴
Стоматологічна допомога	29	93 961	20 930 188 ₴

Оплата медичних послуг залежить від <sup>1</sup>чисельності населення регіону, <sup>2</sup>готовності закладу надавати медичну допомогу, <sup>3</sup>наявного медичного персоналу в закладі та здійснюється в рамках глобального бюджету.

## РЕАБІЛІТАЦІЯ

### ▶ НАДАННЯ ПОСЛУГ ЗА ДОГОВОРАМИ ПРО МЕДИЧНЕ ОБСЛУГОВУВАННЯ НАСЕЛЕННЯ ЗА ПМГ ЩОДО РЕАБІЛІТАЦІЇ

КІЛЬКІСТЬ НАДАВАЧІВ	ПАЦІЄНТІВ, ЯКИМ НАДАНО ПОСЛУГИ (ЗАГАЛОМ)	СУМА ОПЛАТ
17	6 822	114 301 186 ₴

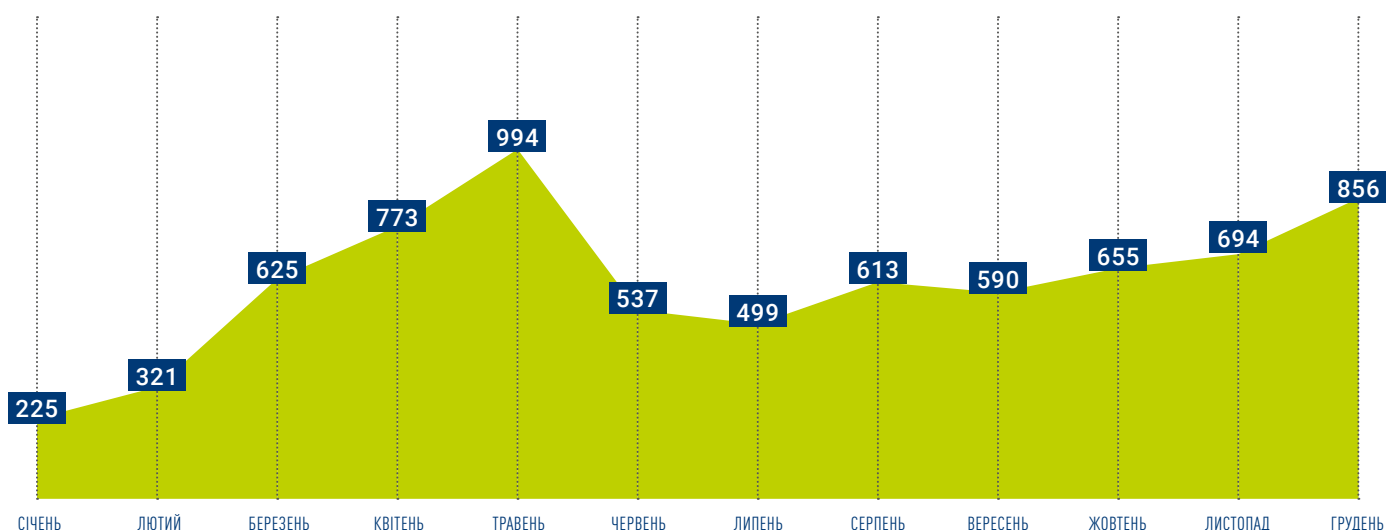
### ▶ ОПЛАТИ НАДАВАЧАМ МЕДИЧНОЇ ДОПОМОГИ ЗА ПРОГРАМОЮ МЕДИЧНИХ ГАРАНТІЙ

#### ЗА ФОРМАМИ ВЛАСНОСТІ НАДАВАЧІВ ПОСЛУГ

ФОРМА ВЛАСНОСТІ	СУМИ ОПЛАТ	КІЛЬКІСТЬ НАДАВАЧІВ
КОМУНАЛЬНА	110 492 546 ₴	16
ПРИВАТНА (БЕЗ ФОП)	3 808 640 ₴	1

ГРУПА ПОСЛУГ	НАДАВАЧІВ	ПАЦІЄНТІВ, ЯКИМ НАДАНО ПОСЛУГИ	СУМИ ОПЛАТ
Медична реабілітація немовлят, які народилися передчасно та/або хворими, протягом перших трьох років життя	6	446	4 944 740 ₴
Реабілітаційна допомога дорослим і дітям у стаціонарних умовах	12	4 107	85 985 246 ₴
Реабілітаційна допомога дорослим і дітям у амбулаторних умовах	17	2 354	23 371 200 ₴

### ▶ ПОМІСЯЧНА ДИНАМІКА ПРОЛІКОВАНИХ ПАЦІЄНТІВ







# ЗАКАРПАТСЬКА область

ПЕРВИННА  
І СПЕЦІАЛІЗОВАНА  
МЕДИЧНА ДОПОМОГА

## ДЕКЛАРАЦІЇ, ПОДАНІ ЛІКАРЯМ ПМД

НАЙВНЕ  
НАСЕЛЕННЯ

1 244 476

КІЛЬКІСТЬ  
ПОДАНИХ ДЕКЛАРАЦІЙ

1 136 231

НАСЕЛЕННЯ  
З ДЕКЛАРАЦІЯМИ

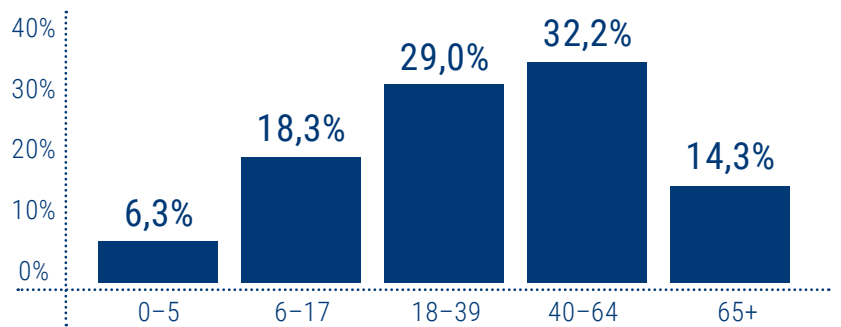
91,3%

## РОЗПОДІЛ ДЕКЛАРАЦІЙ

### ▶ ЗА СТАТТЮ ПАЦІЄНТІВ



### ▶ ЗА ВІКОВИМИ ГРУПАМИ ПАЦІЄНТІВ



### ▶ ЗА СПЕЦІАЛЬНІСТЮ ЛІКАРЯ



### ▶ ЗА ФОРМАМИ ВЛАСНОСТІ НАДАВАЧІВ ПОСЛУГ

КОМУНАЛЬНА	1 028 248
ПРИВАТНА (БЕЗ ФОП)	44 436
ФОП	63 547
<b>ЗАГАЛОМ</b>	<b>1 136 231</b>

СПЕЦІАЛЬНІСТЬ ЛІКАРЯ	КІЛЬКІСТЬ ЛІКАРІВ	КІЛЬКІСТЬ ЛІКАРІВ З ООП*	% З ООП*
ПЕДІАТР	84	18	21,4%
СІМЕЙНИЙ ЛІКАР	744	230	30,9%
ТЕРАПЕВТ	56	6	10,7%
<b>ЗАГАЛОМ</b>	<b>884</b>	<b>254</b>	<b>28,7%</b>

\*ООП – оптимальний обсяг практики

## ПРОЛІКОВАНІ ВИПАДКИ ЗА ПРІОРИТЕТНИМИ ГРУПАМИ ПОСЛУГ

КІЛЬКІСТЬ НАДАВАЧІВ,  
ЩО НАДАЛИ ПОСЛУГИ

22

НАДАНО ПОСЛУГ  
(ЗАГАЛОМ)

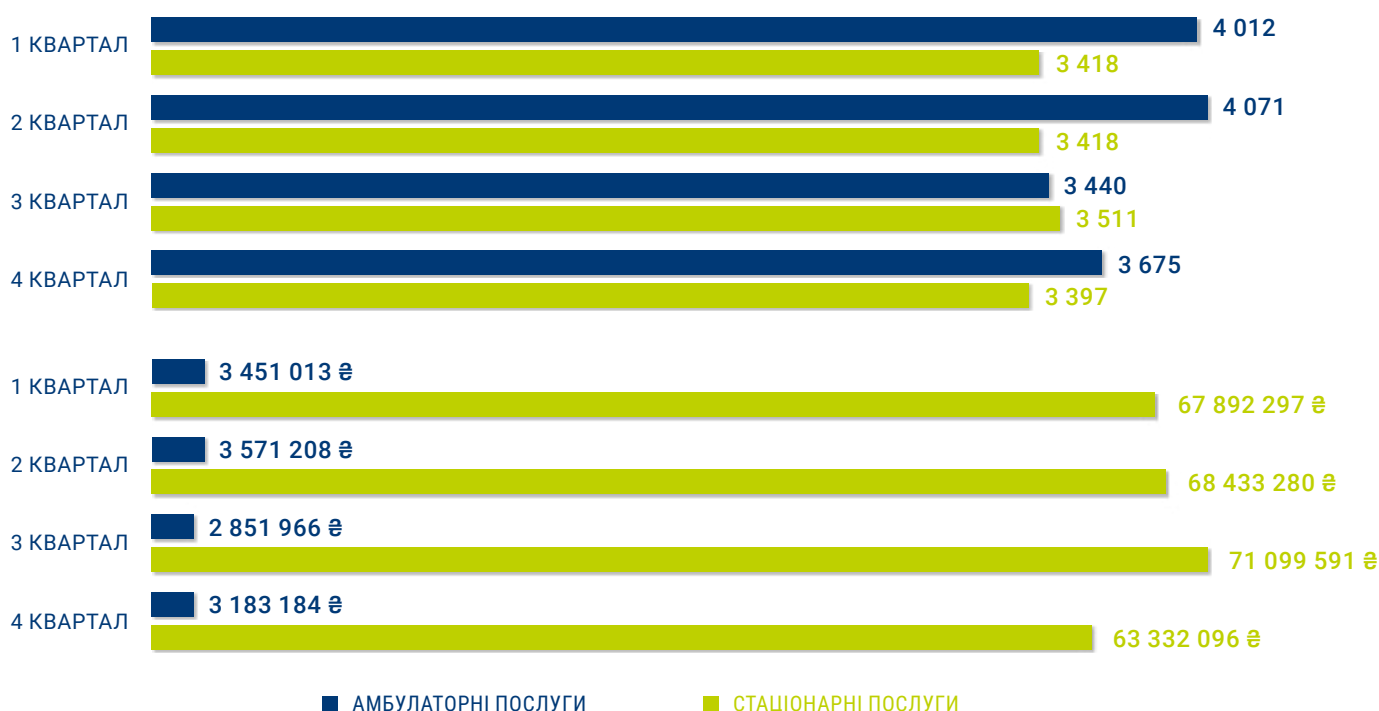
28 942

СУМА ОПЛАТ  
ЗА НАДАНІ ПОСЛУГИ

283 814 635 ₴

ГРУПА ПОСЛУГ	НАДАВАЧІВ	НАДАНО ПОСЛУГ	СУМИ ОПЛАТ
<b>АМБУЛАТОРНІ ПОСЛУГИ</b>	<b>18</b>	<b>15 198</b>	<b>13 057 371</b>
Бронхоскопія	9	656	884 536 ₴
Гістероскопія	8	615	1 884 715 ₴
Езофагогастродуоденоскопія	15	5 357	5 242 962 ₴
Колоноскопія	14	2 480	3 331 776 ₴
Мамографія	6	5 683	1 341 840 ₴
Цистоскопія	9	407	371 542 ₴
<b>СТАЦІОНАРНІ ПОСЛУГИ</b>	<b>16</b>	<b>13 744</b>	<b>270 757 264</b>
Медична допомога новонародженим у складних неонатальних випадках	4	776	37 723 047 ₴
Медична допомога при гострому інфаркті міокарда	3	930	34 548 019 ₴
Медична допомога при гострому мозковому інсульті	9	3 262	58 410 105 ₴
Медична допомога при пологах	11	8 776	140 076 093 ₴

## ДИНАМІКА КІЛЬКОСТІ НАДАНИХ ПОСЛУГ ТА СУМИ ОПЛАТ



## ОПЛАТИ НАДАВАЧАМ МЕДИЧНОЇ ДОПОМОГИ

### ▶ ЗА ФОРМАМИ ВЛАСНОСТІ

ФОРМА ВЛАСНОСТІ	СУМИ ОПЛАТ	КІЛЬКІСТЬ НАДАВАЧІВ
КОМУНАЛЬНА	3 936 394 164 ₴	78
ПРИВАТНА (БЕЗ ФОП)	30 347 778 ₴	21
ФОП	52 885 065 ₴	42

### ▶ ЗА ВИДАМИ ДОПОМОГИ

ЕКСТРЕНА	360 684 427 ₴
ПЕРВИННА	901 731 750 ₴
СПЕЦІАЛІЗОВАНА	2 757 210 830 ₴

▶ ЗАГАЛЬНА СУМА ОПЛАТ **4 019 627 006 ₴**

### ▶ РОЗПОДІЛ ОПЛАТ ЗА НАПРЯМАМИ

КІЛЬКІСТЬ ПАЦІЄНТІВ,  
ЯКИМ НАДАНО ПОСЛУГИ (ЗАГАЛОМ)

**769 629**

НАПРЯМ	КІЛЬКІСТЬ НАДАВАЧІВ	КІЛЬКІСТЬ ПАЦІЄНТІВ, ЯКИМ НАДАНО ПОСЛУГИ	СУМИ ОПЛАТ
Амбулаторні послуги загального профілю	41	440 985	347 435 739 ₴
Діаліз	2	392	89 927 710 ₴
Екстрена медична допомога <sup>1</sup>	1	---	360 684 427 ₴
Забезпечення надання медичної допомоги в особливих умовах <sup>2</sup>	6	---	72 743 145 ₴
Збереження кадрового потенціалу <sup>3</sup>	35	---	25 916 585 ₴
Лікування туберкульозу	17	1 351	48 391 033 ₴
Медична допомога особам із ВІЛ	9	938	2 511 558 ₴
Медична реабілітація	14	4 866	75 477 721 ₴
Онкологія	6	3 807	181 161 507 ₴
Паліативна медична допомога	35	3 227	64 055 859 ₴
Первинна медична допомога	105	647 110	901 731 750 ₴
Пріоритетні амбулаторні послуги	18	13 520	13 057 371 ₴
Пріоритетні стаціонарні послуги	16	13 515	270 757 264 ₴
Психіатрична допомога	22	5 913	98 135 776 ₴
Спеціальні дослідження	11	3 103	3 953 133 ₴
Стаціонарні послуги загального профілю	30	126 249	1 450 739 860 ₴
Стоматологічна допомога	21	41 367	12 946 570 ₴

Оплата медичних послуг залежить від <sup>1</sup>чисельності населення регіону, <sup>2</sup>готовності закладу надавати медичну допомогу, <sup>3</sup>наявного медичного персоналу в закладі та здійснюється в рамках глобального бюджету.

## РЕАБІЛІТАЦІЯ

### ▶ НАДАННЯ ПОСЛУГ ЗА ДОГОВОРАМИ ПРО МЕДИЧНЕ ОБСЛУГОВУВАННЯ НАСЕЛЕННЯ ЗА ПМГ ЩОДО РЕАБІЛІТАЦІЇ

КІЛЬКІСТЬ НАДАВАЧІВ	ПАЦІЄНТІВ, ЯКИМ НАДАНО ПОСЛУГИ (ЗАГАЛОМ)	СУМА ОПЛАТ
14	4 866	75 477 721 ₴

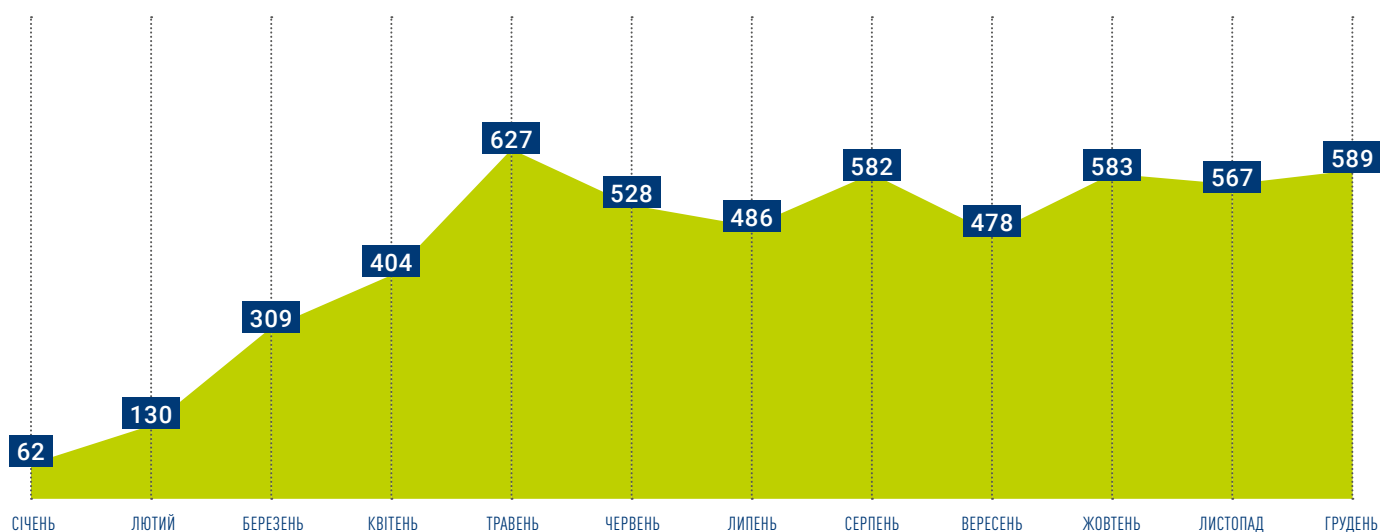
### ▶ ОПЛАТИ НАДАВАЧАМ МЕДИЧНОЇ ДОПОМОГИ ЗА ПРОГРАМОЮ МЕДИЧНИХ ГАРАНТІЙ

#### ЗА ФОРМАМИ ВЛАСНОСТІ НАДАВАЧІВ ПОСЛУГ

ФОРМА ВЛАСНОСТІ	СУМИ ОПЛАТ	КІЛЬКІСТЬ НАДАВАЧІВ
КОМУНАЛЬНА	75 445 261 ₴	13
ПРИВАТНА (БЕЗ ФОП)	32 460 ₴	1

ГРУПА ПОСЛУГ	НАДАВАЧІВ	ПАЦІЄНТІВ, ЯКИМ НАДАНО ПОСЛУГИ	СУМИ ОПЛАТ
Медична реабілітація немовлят, які народилися передчасно та/або хворими, протягом перших трьох років життя	6	441	6 437 900 ₴
Реабілітаційна допомога дорослим і дітям у стаціонарних умовах	8	2 225	46 328 641 ₴
Реабілітаційна допомога дорослим і дітям у амбулаторних умовах	12	2 242	22 711 180 ₴

### ▶ ПОМІСЯЧНА ДИНАМІКА ПРОЛІКОВАНИХ ПАЦІЄНТІВ





# ЗАПОРІЗЬКА область

ПЕРВИННА  
І СПЕЦІАЛІЗОВАНА  
МЕДИЧНА ДОПОМОГА

## ДЕКЛАРАЦІЇ, ПОДАНІ ЛІКАРЯМ ПМД

НАЙВНЕ  
НАСЕЛЕННЯ

1 638 462

КІЛЬКІСТЬ  
ПОДАНИХ ДЕКЛАРАЦІЙ

1 289 075

НАСЕЛЕННЯ  
З ДЕКЛАРАЦІЯМИ

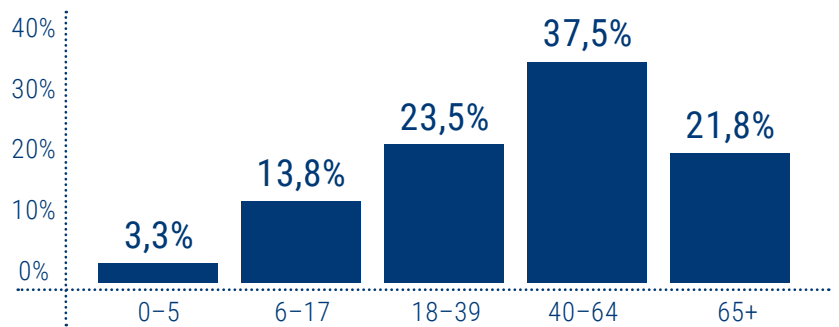
78,7%

## РОЗПОДІЛ ДЕКЛАРАЦІЙ

### ▶ ЗА СТАТТЮ ПАЦІЄНТІВ



### ▶ ЗА ВІКОВИМИ ГРУПАМИ ПАЦІЄНТІВ



### ▶ ЗА СПЕЦІАЛЬНІСТЮ ЛІКАРЯ



### ▶ ЗА ФОРМАМИ ВЛАСНОСТІ НАДАВАЧІВ ПОСЛУГ

КОМУНАЛЬНА	1 057 128
ПРИВАТНА (БЕЗ ФОП)	149 064
ФОП	82 883
<b>ЗАГАЛОМ</b>	<b>1 289 075</b>

СПЕЦІАЛЬНІСТЬ ЛІКАРЯ	КІЛЬКІСТЬ ЛІКАРІВ	КІЛЬКІСТЬ ЛІКАРІВ З ООП*	% З ООП*
ПЕДІАТР	253	29	11,5%
СІМЕЙНИЙ ЛІКАР	776	101	13,0%
ТЕРАПЕВТ	131	7	5,3%
<b>ЗАГАЛОМ</b>	<b>1160</b>	<b>137</b>	<b>11,8%</b>

\*ООП – оптимальний обсяг практики

## ПРОЛІКОВАНІ ВИПАДКИ ЗА ПРІОРИТЕТНИМИ ГРУПАМИ ПОСЛУГ

КІЛЬКІСТЬ НАДАВАЧІВ,  
ЩО НАДАЛИ ПОСЛУГИ

25

НАДАНО ПОСЛУГ  
(ЗАГАЛОМ)

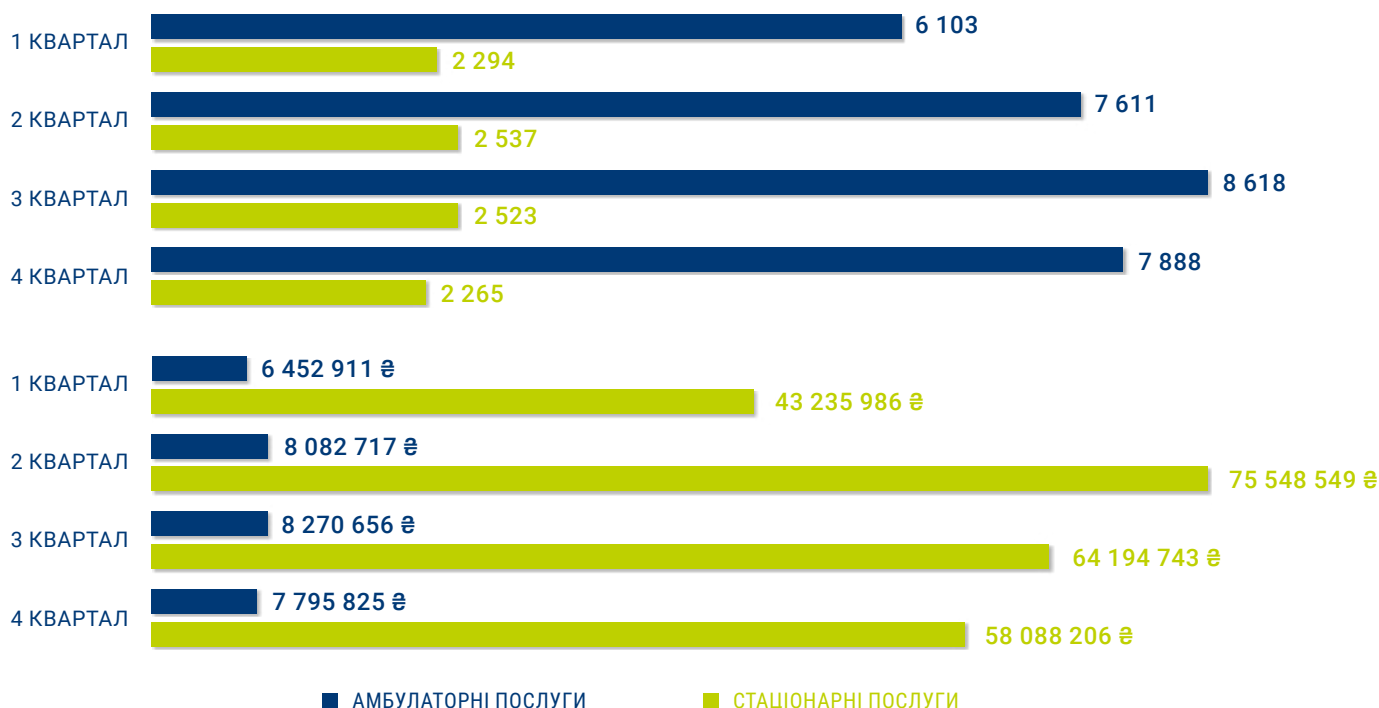
39 839

СУМА ОПЛАТ  
ЗА НАДАНИ ПОСЛУГИ

271 669 592 ₴

ГРУПА ПОСЛУГ	НАДАВАЧІВ	НАДАНО ПОСЛУГ	СУМИ ОПЛАТ
<b>АМБУЛАТОРНІ ПОСЛУГИ</b>	<b>22</b>	<b>30 220</b>	<b>30 602 109</b>
Бронхоскопія	6	871	1 171 110 ₴
Гістероскопія	13	1 998	6 593 911 ₴
Езофагогастроуденоскопія	16	8 278	10 057 295 ₴
Колоноскопія	14	4 951	8 410 415 ₴
Мамографія	6	13 096	3 103 920 ₴
Цистоскопія	12	1 026	1 265 459 ₴
<b>СТАЦІОНАРНІ ПОСЛУГИ</b>	<b>11</b>	<b>9 619</b>	<b>241 067 483</b>
Медична допомога новонародженим у складних неонатальних випадках	5	1 078	43 928 572 ₴
Медична допомога при гострому інфаркті міокарда	3	1 585	58 219 616 ₴
Медична допомога при гострому мозковому інсульті	5	3 746	78 218 685 ₴
Медична допомога при пологах	4	3 210	60 700 610 ₴

## ДИНАМІКА КІЛЬКОСТІ НАДАНИХ ПОСЛУГ ТА СУМИ ОПЛАТ



## ОПЛАТИ НАДАВАЧАМ МЕДИЧНОЇ ДОПОМОГИ

### ▶ ЗА ФОРМАМИ ВЛАСНОСТІ

ФОРМА ВЛАСНОСТІ	СУМИ ОПЛАТ	КІЛЬКІСТЬ НАДАВАЧІВ
КОМУНАЛЬНА	4 860 376 330 ₴	99
ПРИВАТНА (БЕЗ ФОП)	180 646 273 ₴	19
ФОП	38 479 396 ₴	24

### ▶ ЗА ВИДАМИ ДОПОМОГИ

ЕКСТРЕНА	489 790 264 ₴
ПЕРВИННА	601 139 139 ₴
СПЕЦІАЛІЗОВАНА	3 988 572 597 ₴

▶ ЗАГАЛЬНА СУМА ОПЛАТ **5 079 501 999 ₴**

### ▶ РОЗПОДІЛ ОПЛАТ ЗА НАПРЯМАМИ

КІЛЬКІСТЬ ПАЦІЄНТІВ,  
ЯКИМ НАДАНО ПОСЛУГИ (ЗАГАЛОМ)

**574 080**

НАПРЯМ	КІЛЬКІСТЬ НАДАВАЧІВ	КІЛЬКІСТЬ ПАЦІЄНТІВ, ЯКИМ НАДАНО ПОСЛУГИ	СУМИ ОПЛАТ
Амбулаторні послуги загального профілю	28	364 381	572 057 552 ₴
Діаліз	4	356	85 738 381 ₴
Екстрена медична допомога <sup>1</sup>	1	---	489 790 264 ₴
Забезпечення надання медичної допомоги в особливих умовах <sup>2</sup>	15	459	678 449 750 ₴
Збереження кадрового потенціалу <sup>3</sup>	78	---	667 036 251 ₴
Лікування туберкульозу	11	45	53 858 ₴
Медична допомога особам із ВІЛ	4	2 562	7 451 148 ₴
Медична реабілітація	12	10 788	164 719 857 ₴
Онкологія	5	3 226	244 508 099 ₴
Паліативна медична допомога	21	1 875	33 797 454 ₴
Первинна медична допомога	89	442 634	601 139 139 ₴
Пріоритетні амбулаторні послуги	22	25 479	30 602 109 ₴
Пріоритетні стаціонарні послуги	11	9 276	241 067 483 ₴
Психіатрична допомога	24	3 194	10 771 623 ₴
Спеціальні дослідження	0	---	0 ₴
Стаціонарні послуги загального профілю	27	96 107	1 247 457 683 ₴
Стоматологічна допомога	10	12 998	4 861 350 ₴

Оплата медичних послуг залежить від <sup>1</sup>чисельності населення регіону, <sup>2</sup>готовності закладу надавати медичну допомогу, <sup>3</sup>наявного медичного персоналу в закладі та здійснюється в рамках глобального бюджету.

## РЕАБІЛІТАЦІЯ

### ▶ НАДАННЯ ПОСЛУГ ЗА ДОГОВОРАМИ ПРО МЕДИЧНЕ ОБСЛУГОВУВАННЯ НАСЕЛЕННЯ ЗА ПМГ ЩОДО РЕАБІЛІТАЦІЇ

КІЛЬКІСТЬ НАДАВАЧІВ	ПАЦІЄНТІВ, ЯКИМ НАДАНО ПОСЛУГИ (ЗАГАЛОМ)	СУМА ОПЛАТ
12	10 788	164 719 857 ₴

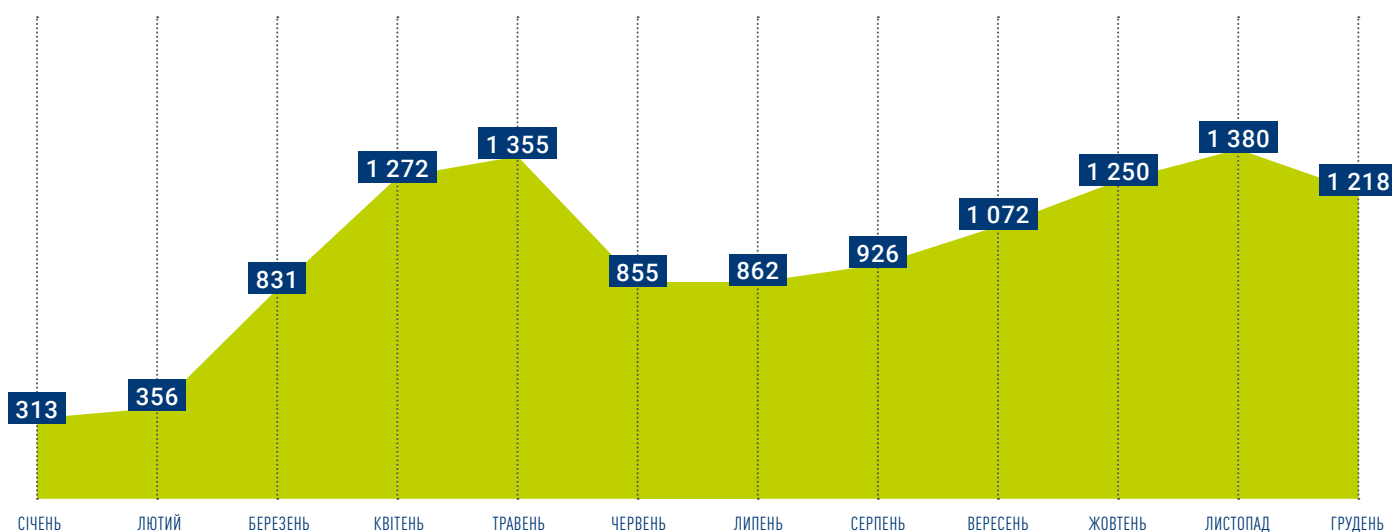
### ▶ ОПЛАТИ НАДАВАЧАМ МЕДИЧНОЇ ДОПОМОГИ ЗА ПРОГРАМОЮ МЕДИЧНИХ ГАРАНТІЙ

#### ЗА ФОРМАМИ ВЛАСНОСТІ НАДАВАЧІВ ПОСЛУГ

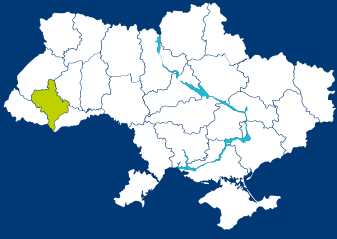
ФОРМА ВЛАСНОСТІ	СУМИ ОПЛАТ	КІЛЬКІСТЬ НАДАВАЧІВ
КОМУНАЛЬНА	137 568 559 ₴	11
ПРИВАТНА (БЕЗ ФОП)	27 151 298 ₴	1

ГРУПА ПОСЛУГ	НАДАВАЧІВ	ПАЦІЄНТІВ, ЯКИМ НАДАНО ПОСЛУГИ	СУМИ ОПЛАТ
Медична реабілітація немовлят, які народилися передчасно та/або хворими, протягом перших трьох років життя	2	250	2 737 460 ₴
Реабілітаційна допомога дорослим і дітям у стаціонарних умовах	10	4 463	93 946 237 ₴
Реабілітаційна допомога дорослим і дітям у амбулаторних умовах	11	6 271	68 036 160 ₴

### ▶ ПОМІСЯЧНА ДИНАМІКА ПРОЛІКОВАНИХ ПАЦІЄНТІВ







# ІВАНО-ФРАНКІВСЬКА область

ПЕРВИННА  
І СПЕЦІАЛІЗОВАНА  
МЕДИЧНА ДОПОМОГА

## ДЕКЛАРАЦІЇ, ПОДАНІ ЛІКАРЯМ ПМД

НАЙВНЕ  
НАСЕЛЕННЯ

1 351 822

КІЛЬКІСТЬ  
ПОДАНИХ ДЕКЛАРАЦІЙ

1 242 066

НАСЕЛЕННЯ  
З ДЕКЛАРАЦІЯМИ

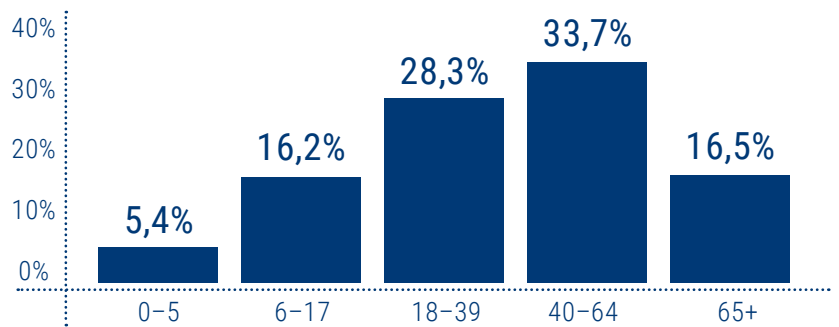
91,9%

## РОЗПОДІЛ ДЕКЛАРАЦІЙ

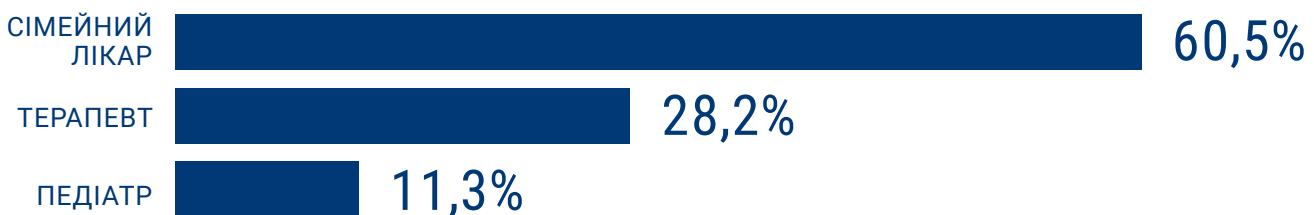
### ▶ ЗА СТАТТЮ ПАЦІЄНТІВ



### ▶ ЗА ВІКОВИМИ ГРУПАМИ ПАЦІЄНТІВ



### ▶ ЗА СПЕЦІАЛЬНІСТЮ ЛІКАРЯ



### ▶ ЗА ФОРМАМИ ВЛАСНОСТІ НАДАВАЧІВ ПОСЛУГ

КОМУНАЛЬНА	1 144 213
ПРИВАТНА (БЕЗ ФОП)	33 427
ФОП	64 425
ДЕРЖАВНА	1
<b>ЗАГАЛОМ</b>	<b>1 242 066</b>

СПЕЦІАЛЬНІСТЬ ЛІКАРЯ	КІЛЬКІСТЬ ЛІКАРІВ	КІЛЬКІСТЬ ЛІКАРІВ З ООП*	% З ООП*
ПЕДІАТР	244	34	13,9%
СІМЕЙНИЙ ЛІКАР	587	143	24,4%
ТЕРАПЕВТ	279	37	13,3%
<b>ЗАГАЛОМ</b>	<b>1110</b>	<b>214</b>	<b>19,3%</b>

\*ООП – оптимальний обсяг практики

## ПРОЛІКОВАНІ ВИПАДКИ ЗА ПРІОРИТЕТНИМИ ГРУПАМИ ПОСЛУГ

КІЛЬКІСТЬ НАДАВАЧІВ,  
ЩО НАДАЛИ ПОСЛУГИ

32

НАДАНО ПОСЛУГ  
(ЗАГАЛОМ)

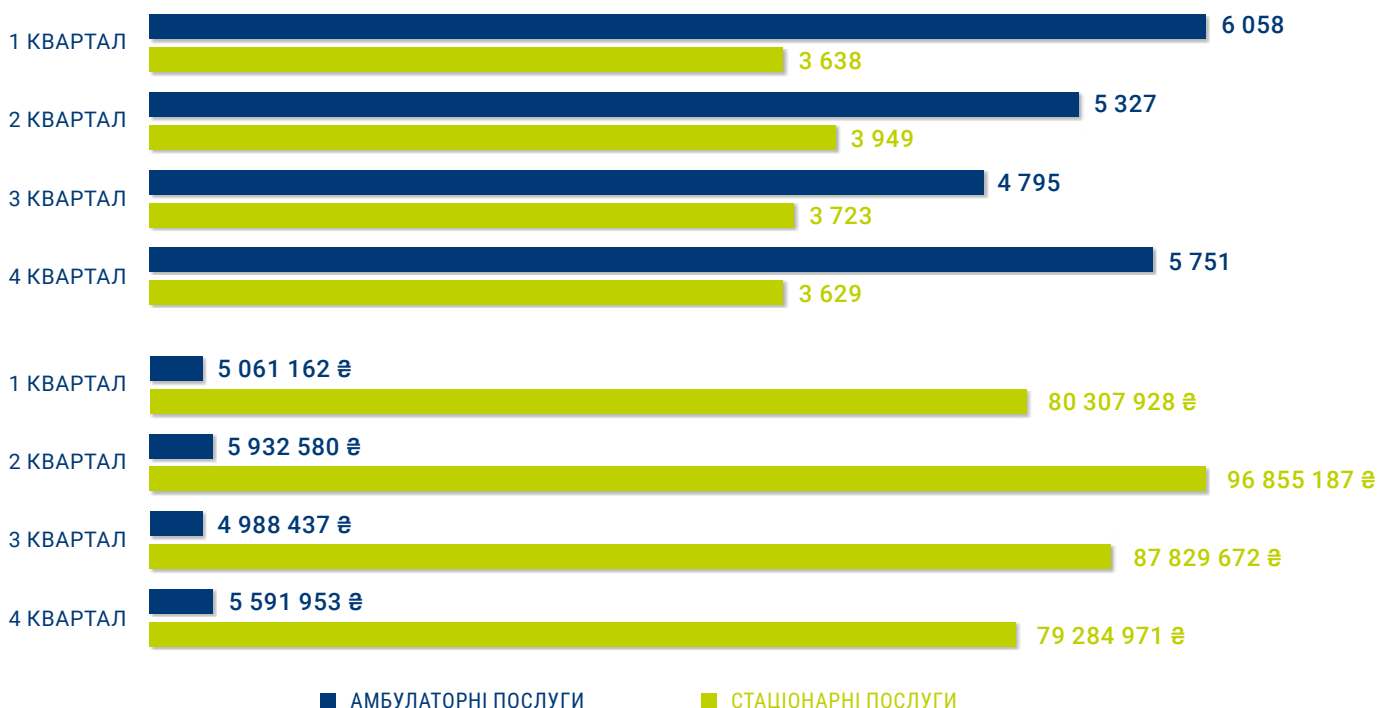
36 870

СУМА ОПЛАТ  
ЗА НАДАНИ ПОСЛУГИ

365 851 890 ₴

ГРУПА ПОСЛУГ	НАДАВАЧІВ	НАДАНО ПОСЛУГ	СУМИ ОПЛАТ
<b>АМБУЛАТОРНІ ПОСЛУГИ</b>	<b>30</b>	<b>21 931</b>	<b>21 574 132</b>
Бронхоскопія	7	675	1 086 050 ₴
Гістероскопія	19	1 605	4 232 818 ₴
Езофагогастроуденоскопія	26	9 234	8 831 130 ₴
Колоноскопія	21	3 813	5 017 855 ₴
Мамографія	4	5 386	1 263 840 ₴
Цистоскопія	15	1 218	1 142 439 ₴
<b>СТАЦІОНАРНІ ПОСЛУГИ</b>	<b>18</b>	<b>14 939</b>	<b>344 277 759</b>
Медична допомога новонародженим у складних неонатальних випадках	3	2 283	88 477 950 ₴
Медична допомога при гострому інфаркті міокарда	4	1 133	42 369 745 ₴
Медична допомога при гострому мозковому інсульті	9	3 763	83 137 176 ₴
Медична допомога при пологах	13	7 760	130 292 888 ₴

## ДИНАМІКА КІЛЬКОСТІ НАДАНИХ ПОСЛУГ ТА СУМИ ОПЛАТ



## ОПЛАТИ НАДАВАЧАМ МЕДИЧНОЇ ДОПОМОГИ

### ▶ ЗА ФОРМАМИ ВЛАСНОСТІ

ФОРМА ВЛАСНОСТІ	СУМИ ОПЛАТ	КІЛЬКІСТЬ НАДАВАЧІВ
КОМУНАЛЬНА	5 532 528 268 ₴	99
ПРИВАТНА (БЕЗ ФОП)	22 532 911 ₴	18
ФОП	49 365 710 ₴	42

### ▶ ЗА ВИДАМИ ДОПОМОГИ

ЕКСТРЕНА	391 851 921 ₴
ПЕРВИННА	992 968 059 ₴
СПЕЦІАЛІЗОВАНА	4 219 606 910 ₴

▶ ЗАГАЛЬНА СУМА ОПЛАТ **5 604 426 889 ₴**

### ▶ РОЗПОДІЛ ОПЛАТ ЗА НАПРЯМАМИ

КІЛЬКІСТЬ ПАЦІЄНТІВ,  
ЯКИМ НАДАНО ПОСЛУГИ (ЗАГАЛОМ)

**931 242**

НАПРЯМ	КІЛЬКІСТЬ НАДАВАЧІВ	КІЛЬКІСТЬ ПАЦІЄНТІВ, ЯКИМ НАДАНО ПОСЛУГИ	СУМИ ОПЛАТ
Амбулаторні послуги загального профілю	55	639 809	824 312 085 ₴
Діаліз	9	680	152 067 994 ₴
Екстрена медична допомога <sup>1</sup>	1	---	391 851 921 ₴
Забезпечення надання медичної допомоги в особливих умовах <sup>2</sup>	7	---	88 494 840 ₴
Збереження кадрового потенціалу <sup>3</sup>	45	---	24 579 218 ₴
Лікування туберкульозу	22	863	30 198 392 ₴
Медична допомога особам із ВІЛ	8	1 109	2 640 425 ₴
Медична реабілітація	20	7 838	129 147 049 ₴
Онкологія	3	3 987	177 839 642 ₴
Паліативна медична допомога	49	6 560	160 620 238 ₴
Первинна медична допомога	122	794 055	992 968 059 ₴
Пріоритетні амбулаторні послуги	30	19 067	21 574 132 ₴
Пріоритетні стаціонарні послуги	18	14 712	344 277 759 ₴
Психіатрична допомога	35	9 972	180 096 805 ₴
Спеціальні дослідження	5	744	942 170 ₴
Стаціонарні послуги загального профілю	45	167 277	2 064 695 480 ₴
Стоматологічна допомога	33	89 886	18 120 682 ₴

Оплата медичних послуг залежить від <sup>1</sup>чисельності населення регіону, <sup>2</sup>готовності закладу надавати медичну допомогу, <sup>3</sup>наявного медичного персоналу в закладі та здійснюється в рамках глобального бюджету.

## РЕАБІЛІТАЦІЯ

### ▶ НАДАННЯ ПОСЛУГ ЗА ДОГОВОРАМИ ПРО МЕДИЧНЕ ОБСЛУГОВУВАННЯ НАСЕЛЕННЯ ЗА ПМГ ЩОДО РЕАБІЛІТАЦІЇ

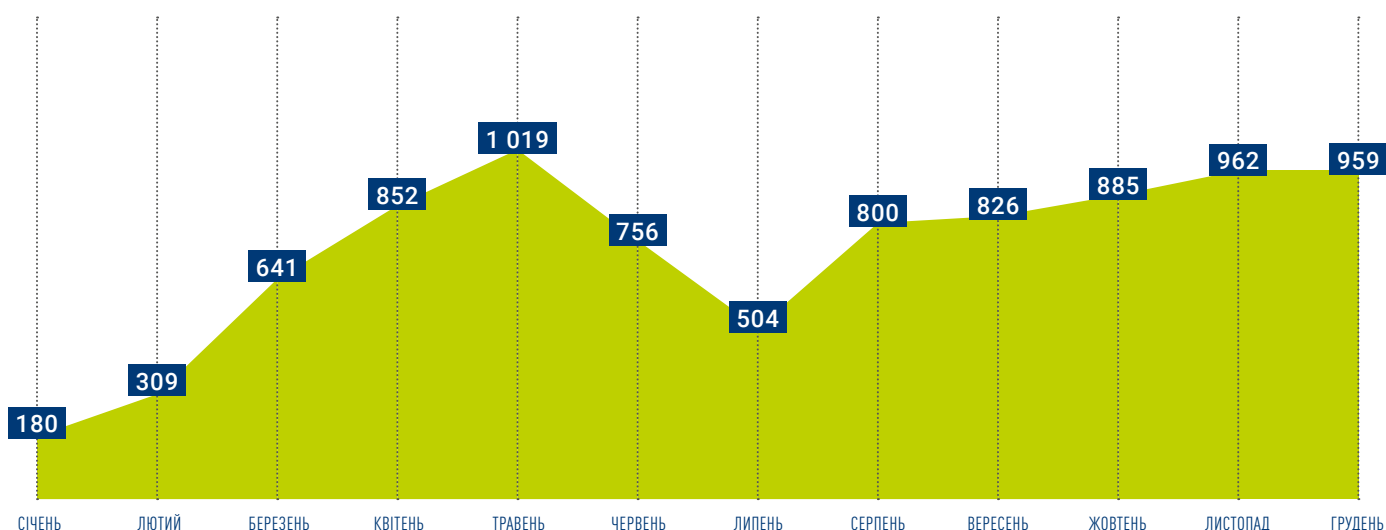
КІЛЬКІСТЬ НАДАВАЧІВ	ПАЦІЄНТІВ, ЯКИМ НАДАНО ПОСЛУГИ (ЗАГАЛОМ)	СУМА ОПЛАТ
20	7 838	129 147 049 ₴

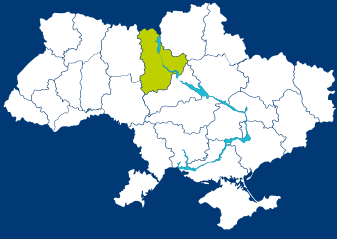
#### ЗА ФОРМАМИ ВЛАСНОСТІ НАДАВАЧІВ ПОСЛУГ

ФОРМА ВЛАСНОСТІ	СУМИ ОПЛАТ	КІЛЬКІСТЬ НАДАВАЧІВ
КОМУНАЛЬНА	129 147 049 ₴	20

ГРУПА ПОСЛУГ	НАДАВАЧІВ	ПАЦІЄНТІВ, ЯКИМ НАДАНО ПОСЛУГИ	СУМИ ОПЛАТ
Медична реабілітація немовлят, які народилися передчасно та/або хворими, протягом перших трьох років життя	4	402	4 749 980 ₴
Реабілітаційна допомога дорослим і дітям у стаціонарних умовах	13	3 082	67 776 009 ₴
Реабілітаційна допомога дорослим і дітям у амбулаторних умовах	20	4 477	56 621 060 ₴

### ▶ ПОМІСЯЧНА ДИНАМІКА ПРОЛІКОВАНИХ ПАЦІЄНТІВ





**ДЕКЛАРАЦІЇ, ПОДАНІ ЛІКАРЯМ ПМД**

НАЙВНЕ  
НАСЕЛЕННЯ

**1 795 079**

КІЛЬКІСТЬ  
ПОДАНИХ ДЕКЛАРАЦІЙ

**1 813 478**

НАСЕЛЕННЯ  
З ДЕКЛАРАЦІЯМИ

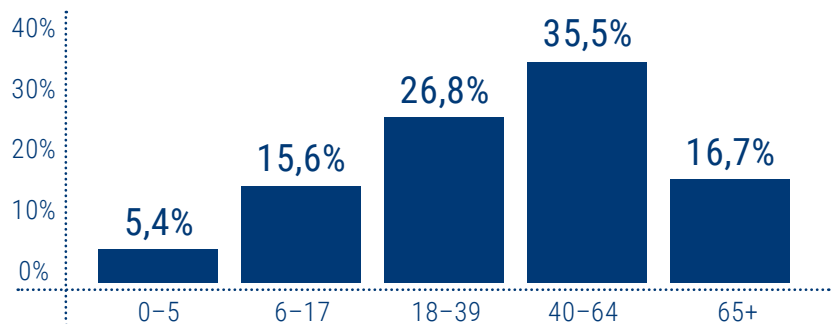
**101,0%**

**РОЗПОДІЛ ДЕКЛАРАЦІЙ**

► **ЗА СТАТТЮ ПАЦІЄНТІВ**



► **ЗА ВІКОВИМИ ГРУПАМИ ПАЦІЄНТІВ**



► **ЗА СПЕЦІАЛЬНІСТЮ ЛІКАРЯ**



► **ЗА ФОРМАМИ ВЛАСНОСТІ НАДАВАЧІВ ПОСЛУГ**

КОМУНАЛЬНА	1 555 807
ПРИВАТНА (БЕЗ ФОП)	156 579
ФОП	100 724
ДЕРЖАВНА	368
<b>ЗАГАЛОМ</b>	<b>1 813 478</b>

СПЕЦІАЛЬНІСТЬ ЛІКАРЯ	КІЛЬКІСТЬ ЛІКАРІВ	КІЛЬКІСТЬ ЛІКАРІВ З ООП*	% З ООП*
ПЕДІАТР	322	88	27,3%
СІМЕЙНИЙ ЛІКАР	890	329	37,0%
ТЕРАПЕВТ	229	40	17,5%
<b>ЗАГАЛОМ</b>	<b>1441</b>	<b>457</b>	<b>31,7%</b>

\*ООП – оптимальний обсяг практики

## ПРОЛІКОВАНІ ВИПАДКИ ЗА ПРІОРИТЕТНИМИ ГРУПАМИ ПОСЛУГ

КІЛЬКІСТЬ НАДАВАЧІВ,  
ЩО НАДАЛИ ПОСЛУГИ

38

НАДАНО ПОСЛУГ  
(ЗАГАЛОМ)

51 656

СУМА ОПЛАТ  
ЗА НАДАНІ ПОСЛУГИ

440 855 920 ₴

ГРУПА ПОСЛУГ	НАДАВАЧІВ	НАДАНО ПОСЛУГ	СУМИ ОПЛАТ
<b>АМБУЛАТОРНІ ПОСЛУГИ</b>	<b>36</b>	<b>32 979</b>	<b>22 789 873</b>
Бронхоскопія	8	589	608 327 ₴
Гістероскопія	12	711	1 745 805 ₴
Езофагогастроуденоскопія	32	11 357	11 703 278 ₴
Колоноскопія	24	4 378	5 549 667 ₴
Мамографія	14	15 258	2 650 944 ₴
Цистоскопія	14	686	531 852 ₴
<b>СТАЦІОНАРНІ ПОСЛУГИ</b>	<b>23</b>	<b>18 677</b>	<b>418 066 047</b>
Медична допомога новонародженим у складних неонатальних випадках	5	2 062	87 617 712 ₴
Медична допомога при гострому інфаркті міокарда	3	1 894	60 758 174 ₴
Медична допомога при гострому мозковому інсульті	12	8 147	162 862 476 ₴
Медична допомога при пологах	17	6 574	106 827 685 ₴

## ДИНАМІКА КІЛЬКОСТІ НАДАНИХ ПОСЛУГ ТА СУМИ ОПЛАТ



## ОПЛАТИ НАДАВАЧАМ МЕДИЧНОЇ ДОПОМОГИ

### ▶ ЗА ФОРМАМИ ВЛАСНОСТІ

ФОРМА ВЛАСНОСТІ	СУМИ ОПЛАТ	КІЛЬКІСТЬ НАДАВАЧІВ
КОМУНАЛЬНА	5 267 979 393 ₴	110
ПРИВАТНА (БЕЗ ФОП)	73 460 745 ₴	13
ФОП	39 659 961 ₴	38

### ▶ ЗА ВИДАМИ ДОПОМОГИ

ЕКСТРЕНА	538 841 078 ₴
ПЕРВИННА	1 281 277 010 ₴
СПЕЦІАЛІЗОВАНА	3 561 210 950 ₴

▶ ЗАГАЛЬНА СУМА ОПЛАТ **5 381 329 038 ₴**

### ▶ РОЗПОДІЛ ОПЛАТ ЗА НАПРЯМАМИ

КІЛЬКІСТЬ ПАЦІЄНТІВ,  
ЯКИМ НАДАНО ПОСЛУГИ (ЗАГАЛОМ)

**1 340 439**

НАПРЯМ	КІЛЬКІСТЬ НАДАВАЧІВ	КІЛЬКІСТЬ ПАЦІЄНТІВ, ЯКИМ НАДАНО ПОСЛУГИ	СУМИ ОПЛАТ
Амбулаторні послуги загального профілю	52	748 270	549 924 726 ₴
Діаліз	10	546	118 613 485 ₴
Екстрена медична допомога <sup>1</sup>	1	---	538 841 078 ₴
Забезпечення надання медичної допомоги в особливих умовах <sup>2</sup>	9	---	113 779 080 ₴
Збереження кадрового потенціалу <sup>3</sup>	60	---	25 622 766 ₴
Лікування туберкульозу	21	1 025	35 780 617 ₴
Медична допомога особам із ВІЛ	27	5 985	17 635 110 ₴
Медична реабілітація	12	3 106	50 218 690 ₴
Онкологія	1	5 185	262 328 286 ₴
Паліативна медична допомога	42	3 709	56 726 860 ₴
Первинна медична допомога	119	1 117 392	1 281 277 010 ₴
Пріоритетні амбулаторні послуги	36	29 388	22 789 873 ₴
Пріоритетні стаціонарні послуги	23	18 168	418 066 047 ₴
Психіатрична допомога	50	12 518	147 340 925 ₴
Спеціальні дослідження	15	2 872	3 665 174 ₴
Стаціонарні послуги загального профілю	40	175 508	1 727 236 152 ₴
Стоматологічна допомога	30	57 365	11 483 160 ₴

Оплата медичних послуг залежить від <sup>1</sup>чисельності населення регіону, <sup>2</sup>готовності закладу надавати медичну допомогу, <sup>3</sup>наявного медичного персоналу в закладі та здійснюється в рамках глобального бюджету.

## РЕАБІЛІТАЦІЯ

### ▶ НАДАННЯ ПОСЛУГ ЗА ДОГОВОРАМИ ПРО МЕДИЧНЕ ОБСЛУГОВУВАННЯ НАСЕЛЕННЯ ЗА ПМГ ЩОДО РЕАБІЛІТАЦІЇ

КІЛЬКІСТЬ НАДАВАЧІВ	ПАЦІЄНТІВ, ЯКИМ НАДАНО ПОСЛУГИ (ЗАГАЛОМ)	СУМА ОПЛАТ
12	3 106	50 218 690 ₴

### ▶ ОПЛАТИ НАДАВАЧАМ МЕДИЧНОЇ ДОПОМОГИ ЗА ПРОГРАМОЮ МЕДИЧНИХ ГАРАНТІЙ

#### ЗА ФОРМАМИ ВЛАСНОСТІ НАДАВАЧІВ ПОСЛУГ

ФОРМА ВЛАСНОСТІ	СУМИ ОПЛАТ	КІЛЬКІСТЬ НАДАВАЧІВ
КОМУНАЛЬНА	45 545 635 ₴	11
ПРИВАТНА (БЕЗ ФОП)	4 673 055 ₴	1

ГРУПА ПОСЛУГ	НАДАВАЧІВ	ПАЦІЄНТІВ, ЯКИМ НАДАНО ПОСЛУГИ	СУМИ ОПЛАТ
Медична реабілітація немовлят, які народилися передчасно та/або хворими, протягом перших трьох років життя	2	87	1 330 860 ₴
Реабілітаційна допомога дорослим і дітям у стаціонарних умовах	7	1 313	31 475 204 ₴
Реабілітаційна допомога дорослим і дітям у амбулаторних умовах	11	1 762	17 412 626 ₴

### ▶ ПОМІСЯЧНА ДИНАМІКА ПРОЛІКОВАНИХ ПАЦІЄНТІВ







# КІРОВОГРАДСЬКА область

ПЕРВИННА  
І СПЕЦІАЛІЗОВАНА  
МЕДИЧНА ДОПОМОГА

## ДЕКЛАРАЦІЇ, ПОДАНІ ЛІКАРЯМ ПМД

НАЙВНЕ  
НАСЕЛЕННЯ

903 712

КІЛЬКІСТЬ  
ПОДАНИХ ДЕКЛАРАЦІЙ

763 265

НАСЕЛЕННЯ  
З ДЕКЛАРАЦІЯМИ

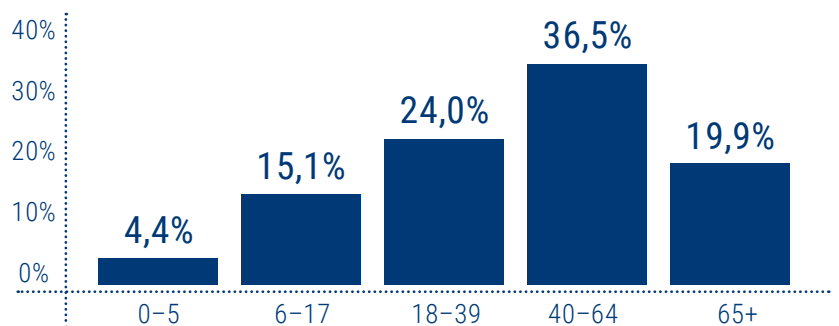
84,5%

## РОЗПОДІЛ ДЕКЛАРАЦІЙ

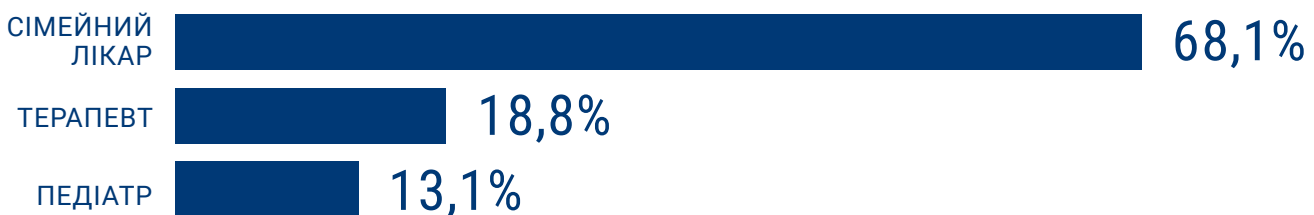
### ▶ ЗА СТАТТЮ ПАЦІЄНТІВ



### ▶ ЗА ВІКОВИМИ ГРУПАМИ ПАЦІЄНТІВ



### ▶ ЗА СПЕЦІАЛЬНІСТЮ ЛІКАРЯ



### ▶ ЗА ФОРМАМИ ВЛАСНОСТІ НАДАВАЧІВ ПОСЛУГ

КОМУНАЛЬНА	647 369
ПРИВАТНА (БЕЗ ФОП)	15 088
ФОП	100 808
<b>ЗАГАЛОМ</b>	<b>763 265</b>

СПЕЦІАЛЬНІСТЬ ЛІКАРЯ	КІЛЬКІСТЬ ЛІКАРІВ	КІЛЬКІСТЬ ЛІКАРІВ З ООП*	% З ООП*
ПЕДІАТР	136	43	31,6%
СІМЕЙНИЙ ЛІКАР	368	105	28,5%
ТЕРАПЕВТ	105	9	8,6%
<b>ЗАГАЛОМ</b>	<b>609</b>	<b>157</b>	<b>25,8%</b>

\*ООП – оптимальний обсяг практики

## ПРОЛІКОВАНІ ВИПАДКИ ЗА ПРІОРИТЕТНИМИ ГРУПАМИ ПОСЛУГ

КІЛЬКІСТЬ НАДАВАЧІВ,  
ЩО НАДАЛИ ПОСЛУГИ

33

НАДАНО ПОСЛУГ  
(ЗАГАЛОМ)

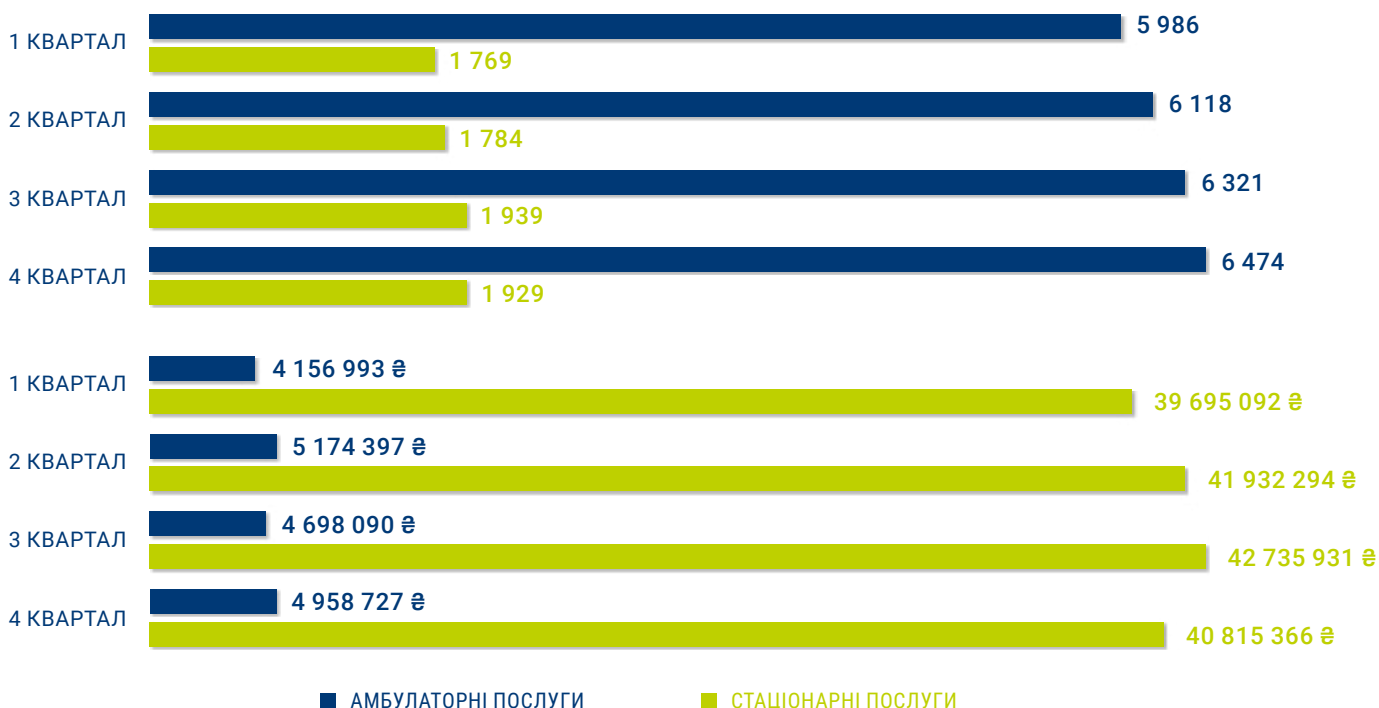
32 320

СУМА ОПЛАТ  
ЗА НАДАНИ ПОСЛУГИ

184 166 890 ₴

ГРУПА ПОСЛУГ	НАДАВАЧІВ	НАДАНО ПОСЛУГ	СУМИ ОПЛАТ
<b>АМБУЛАТОРНІ ПОСЛУГИ</b>	<b>31</b>	<b>24 899</b>	<b>18 988 207</b>
Бронхоскопія	6	797	1 412 403 ₴
Гістероскопія	13	1 013	3 015 758 ₴
Езофагогастроуденоскопія	26	6 689	7 313 964 ₴
Колоноскопія	17	1 963	3 044 064 ₴
Мамографія	8	13 235	3 102 480 ₴
Цистоскопія	7	1 202	1 099 538 ₴
<b>СТАЦІОНАРНІ ПОСЛУГИ</b>	<b>15</b>	<b>7 421</b>	<b>165 178 683</b>
Медична допомога новонародженим у складних неонатальних випадках	3	420	20 008 599 ₴
Медична допомога при гострому інфаркті міокарда	1	844	30 760 359 ₴
Медична допомога при гострому мозковому інсульті	8	2 361	45 407 972 ₴
Медична допомога при пологах	10	3 796	69 001 753 ₴

## ДИНАМІКА КІЛЬКОСТІ НАДАНИХ ПОСЛУГ ТА СУМИ ОПЛАТ



■ АМБУЛАТОРНІ ПОСЛУГИ

■ СТАЦІОНАРНІ ПОСЛУГИ

## ОПЛАТИ НАДАВАЧАМ МЕДИЧНОЇ ДОПОМОГИ

### ▶ ЗА ФОРМАМИ ВЛАСНОСТІ

ФОРМА ВЛАСНОСТІ	СУМИ ОПЛАТ	КІЛЬКІСТЬ НАДАВАЧІВ
КОМУНАЛЬНА	3 275 978 738 ₴	84
ПРИВАТНА (БЕЗ ФОП)	148 763 130 ₴	4
ФОП	54 833 143 ₴	33

### ▶ ЗА ВИДАМИ ДОПОМОГИ

ЕКСТРЕНА	263 086 237 ₴
ПЕРВИННА	575 366 476 ₴
СПЕЦІАЛІЗОВАНА	2 641 122 298 ₴

▶ ЗАГАЛЬНА СУМА ОПЛАТ **3 479 575 011 ₴**

### ▶ РОЗПОДІЛ ОПЛАТ ЗА НАПРЯМАМИ

КІЛЬКІСТЬ ПАЦІЄНТІВ,  
ЯКИМ НАДАНО ПОСЛУГИ (ЗАГАЛОМ)

**590 666**

НАПРЯМ	КІЛЬКІСТЬ НАДАВАЧІВ	КІЛЬКІСТЬ ПАЦІЄНТІВ, ЯКИМ НАДАНО ПОСЛУГИ	СУМИ ОПЛАТ
Амбулаторні послуги загального профілю	50	414 642	418 635 910 ₴
Діаліз	8	391	90 561 260 ₴
Екстрена медична допомога <sup>1</sup>	1	---	263 086 237 ₴
Забезпечення надання медичної допомоги в особливих умовах <sup>2</sup>	5	---	62 723 898 ₴
Збереження кадрового потенціалу <sup>3</sup>	28	---	19 593 078 ₴
Лікування туберкульозу	11	1 108	40 983 909 ₴
Медична допомога особам із ВІЛ	12	3 422	10 670 932 ₴
Медична реабілітація	14	9 876	150 712 445 ₴
Онкологія	6	4 780	234 992 497 ₴
Паліативна медична допомога	32	4 209	82 676 901 ₴
Первинна медична допомога	78	466 248	575 366 476 ₴
Пріоритетні амбулаторні послуги	31	22 318	18 988 207 ₴
Пріоритетні стаціонарні послуги	15	7 323	165 178 683 ₴
Психіатрична допомога	26	7 544	124 071 832 ₴
Спеціальні дослідження	9	1 586	2 031 637 ₴
Стаціонарні послуги загального профілю	38	125 829	1 206 271 105 ₴
Стоматологічна допомога	27	72 429	13 030 004 ₴

Оплата медичних послуг залежить від <sup>1</sup>чисельності населення регіону, <sup>2</sup>готовності закладу надавати медичну допомогу, <sup>3</sup>наявного медичного персоналу в закладі та здійснюється в рамках глобального бюджету.

## РЕАБІЛІТАЦІЯ

### ▶ НАДАННЯ ПОСЛУГ ЗА ДОГОВОРАМИ ПРО МЕДИЧНЕ ОБСЛУГОВУВАННЯ НАСЕЛЕННЯ ЗА ПМГ ЩОДО РЕАБІЛІТАЦІЇ

КІЛЬКІСТЬ НАДАВАЧІВ	ПАЦІЄНТІВ, ЯКИМ НАДАНО ПОСЛУГИ (ЗАГАЛОМ)	СУМА ОПЛАТ
14	9 876	150 712 445 ₴

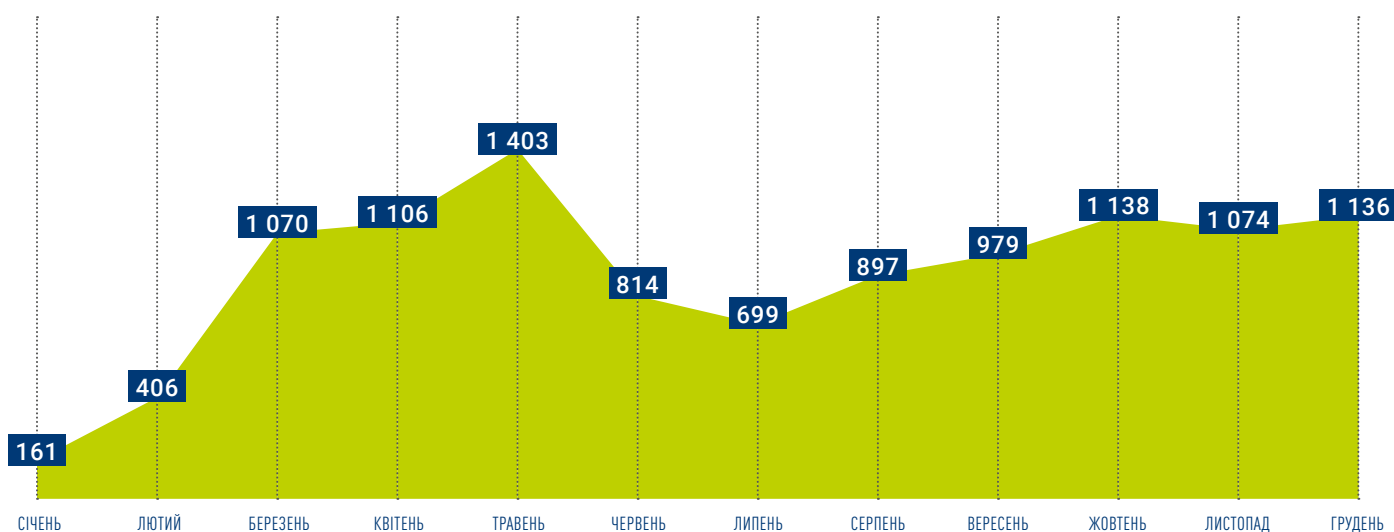
### ▶ ОПЛАТИ НАДАВАЧАМ МЕДИЧНОЇ ДОПОМОГИ ЗА ПРОГРАМОЮ МЕДИЧНИХ ГАРАНТІЙ

#### ЗА ФОРМАМИ ВЛАСНОСТІ НАДАВАЧІВ ПОСЛУГ

ФОРМА ВЛАСНОСТІ	СУМИ ОПЛАТ	КІЛЬКІСТЬ НАДАВАЧІВ
КОМУНАЛЬНА	145 019 510 ₴	13
ПРИВАТНА (БЕЗ ФОП)	5 692 935 ₴	1

ГРУПА ПОСЛУГ	НАДАВАЧІВ	ПАЦІЄНТІВ, ЯКИМ НАДАНО ПОСЛУГИ	СУМИ ОПЛАТ
Медична реабілітація немовлят, які народилися передчасно та/або хворими, протягом перших трьох років життя	3	333	4 598 500 ₴
Реабілітаційна допомога дорослим і дітям у стаціонарних умовах	11	4 033	85 781 625 ₴
Реабілітаційна допомога дорослим і дітям у амбулаторних умовах	14	5 752	60 332 320 ₴

### ▶ ПОМІСЯЧНА ДИНАМІКА ПРОЛІКОВАНИХ ПАЦІЄНТІВ





# ЛУГАНСЬКА область

## ПЕРВИННА І СПЕЦІАЛІЗОВАНА МЕДИЧНА ДОПОМОГА

### ДЕКЛАРАЦІЇ, ПОДАНІ ЛІКАРЯМ ПМД

НАЯВНЕ  
НАСЕЛЕННЯ

2 102 921

КІЛЬКІСТЬ  
ПОДАНИХ ДЕКЛАРАЦІЙ

327 381

НАСЕЛЕННЯ  
З ДЕКЛАРАЦІЯМИ

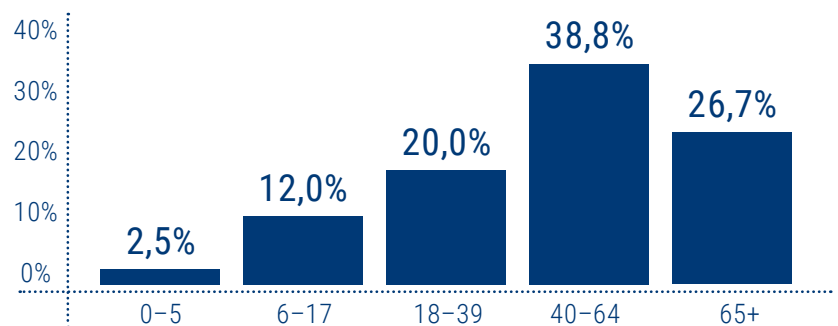
15,6%

### РОЗПОДІЛ ДЕКЛАРАЦІЙ

#### ▶ ЗА СТАТТЮ ПАЦІЄНТІВ



#### ▶ ЗА ВІКОВИМИ ГРУПАМИ ПАЦІЄНТІВ



#### ▶ ЗА СПЕЦІАЛЬНІСТЮ ЛІКАРЯ



#### ▶ ЗА ФОРМАМИ ВЛАСНОСТІ НАДАВАЧІВ ПОСЛУГ

КОМУНАЛЬНА	321 978
ПРИВАТНА (БЕЗ ФОП)	1 071
ФОП	4 332
<b>ЗАГАЛОМ</b>	<b>327 381</b>

СПЕЦІАЛЬНІСТЬ ЛІКАРЯ	КІЛЬКІСТЬ ЛІКАРІВ	КІЛЬКІСТЬ ЛІКАРІВ З ООП*	% З ООП*
ПЕДІАТР	55	1	1,8%
СІМЕЙНИЙ ЛІКАР	134	25	18,7%
ТЕРАПЕВТ	84	6	7,1%
<b>ЗАГАЛОМ</b>	<b>273</b>	<b>32</b>	<b>11,7%</b>

\*ООП – оптимальний обсяг практики

## ПРОЛІКОВАНІ ВИПАДКИ ЗА ПРІОРИТЕТНИМИ ГРУПАМИ ПОСЛУГ

КІЛЬКІСТЬ НАДАВАЧІВ,  
ЩО НАДАЛИ ПОСЛУГИ

2

НАДАНО ПОСЛУГ  
(ЗАГАЛОМ)

618

СУМА ОПЛАТ  
ЗА НАДАНІ ПОСЛУГИ

734 368 ₴

ГРУПА ПОСЛУГ	НАДАВАЧІВ	НАДАНО ПОСЛУГ	СУМИ ОПЛАТ
АМБУЛАТОРНІ ПОСЛУГИ	2	618	734 368
Гістероскопія	2	97	265 548 ₴
Езофагогастродуоденоскопія	2	103	107 933 ₴
Колоноскопія	2	111	128 427 ₴
Мамографія	1	69	8 880 ₴
Цистоскопія	2	238	223 580 ₴

## ДИНАМІКА КІЛЬКОСТІ НАДАНИХ ПОСЛУГ ТА СУМИ ОПЛАТ



## ОПЛАТИ НАДАВАЧАМ МЕДИЧНОЇ ДОПОМОГИ

### ▶ ЗА ФОРМАМИ ВЛАСНОСТІ

ФОРМА ВЛАСНОСТІ	СУМИ ОПЛАТ	КІЛЬКІСТЬ НАДАВАЧІВ
КОМУНАЛЬНА	486 984 942 ₴	40
ПРИВАТНА (БЕЗ ФОП)	94 776 ₴	1
ФОП	672 909 ₴	3

### ▶ ЗА ВИДАМИ ДОПОМОГИ

ЕКСТРЕНА	178 587 935 ₴
ПЕРВИННА	37 416 205 ₴
СПЕЦІАЛІЗОВАНА	271 748 487 ₴

▶ ЗАГАЛЬНА СУМА ОПЛАТ **487 752 627 ₴**

### ▶ РОЗПОДІЛ ОПЛАТ ЗА НАПРЯМАМИ

КІЛЬКІСТЬ ПАЦІЄНТІВ,  
ЯКИМ НАДАНО ПОСЛУГИ (ЗАГАЛОМ)

**83 913**

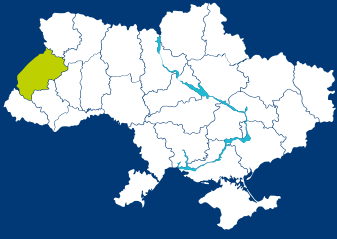
НАПРЯМ	КІЛЬКІСТЬ НАДАВАЧІВ	КІЛЬКІСТЬ ПАЦІЄНТІВ, ЯКИМ НАДАНО ПОСЛУГИ	СУМИ ОПЛАТ
Амбулаторні послуги загального профілю	2	17 596	33 654 587 ₴
Екстрена медична допомога <sup>1</sup>	1	---	178 587 935 ₴
Збереження кадрового потенціалу <sup>3</sup>	39	---	216 776 358 ₴
Медична допомога особам із ВІЛ	1	45	77 730 ₴
Онкологія	1	645	11 567 704 ₴
Паліативна медична допомога	1	72	266 574 ₴
Первинна медична допомога	19	70 818	37 416 205 ₴
Пріоритетні амбулаторні послуги	2	454	734 368 ₴
Стационарні послуги загального профілю	1	1 036	8 671 166 ₴

Оплата медичних послуг залежить від <sup>1</sup>чисельності населення регіону, <sup>2</sup>готовності закладу надавати медичну допомогу, <sup>3</sup>наявного медичного персоналу в закладі та здійснюється в рамках глобального бюджету.

ВІРИМО В ЗСУ  
І ПОВЕРНЕННЯ ПРОГРАМИ МЕДИЧНИХ ГАРАНТІЙ  
У КОЖЕН КУТОЧОК УКРАЇНИ







# ЛЬВІВСЬКА область

## ПЕРВИННА І СПЕЦІАЛІЗОВАНА МЕДИЧНА ДОПОМОГА

### ДЕКЛАРАЦІЇ, ПОДАНІ ЛІКАРЯМ ПМД

НАЯВНЕ  
НАСЕЛЕННЯ

2 478 133

КІЛЬКІСТЬ  
ПОДАНИХ ДЕКЛАРАЦІЙ

2 309 058

НАСЕЛЕННЯ  
З ДЕКЛАРАЦІЯМИ

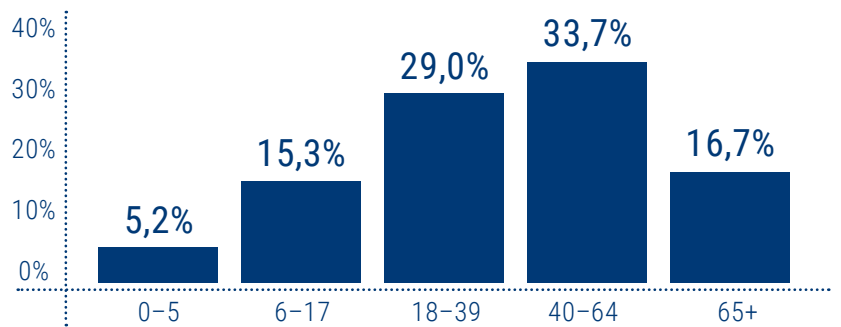
93,2%

### РОЗПОДІЛ ДЕКЛАРАЦІЙ

#### ▶ ЗА СТАТТЮ ПАЦІЄНТІВ



#### ▶ ЗА ВІКОВИМИ ГРУПАМИ ПАЦІЄНТІВ



#### ▶ ЗА СПЕЦІАЛЬНІСТЮ ЛІКАРЯ



#### ▶ ЗА ФОРМАМИ ВЛАСНОСТІ НАДАВАЧІВ ПОСЛУГ

КОМУНАЛЬНА	2 116 960
ПРИВАТНА (БЕЗ ФОП)	89 279
ФОП	102 819
<b>ЗАГАЛОМ</b>	<b>2 309 058</b>

СПЕЦІАЛЬНІСТЬ ЛІКАРЯ	КІЛЬКІСТЬ ЛІКАРІВ	КІЛЬКІСТЬ ЛІКАРІВ З ООП*	% З ООП*
ПЕДІАТР	328	77	23,5%
СІМЕЙНИЙ ЛІКАР	1329	341	25,7%
ТЕРАПЕВТ	276	19	6,9%
<b>ЗАГАЛОМ</b>	<b>1933</b>	<b>437</b>	<b>22,6%</b>

\*ООП – оптимальний обсяг практики

## ПРОЛІКОВАНІ ВИПАДКИ ЗА ПРІОРИТЕТНИМИ ГРУПАМИ ПОСЛУГ

КІЛЬКІСТЬ НАДАВАЧІВ,  
ЩО НАДАЛИ ПОСЛУГИ

56

НАДАНО ПОСЛУГ  
(ЗАГАЛОМ)

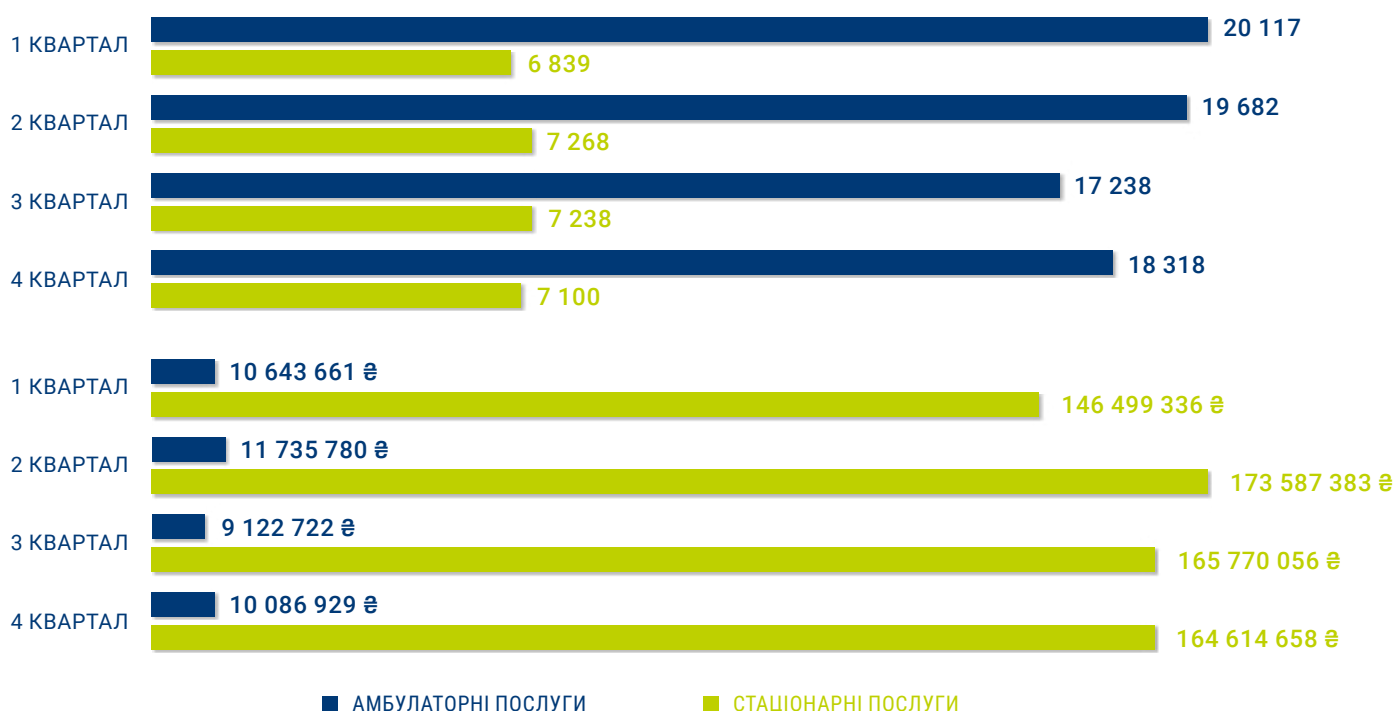
103 800

СУМА ОПЛАТ  
ЗА НАДАНИ ПОСЛУГИ

692 060 524 ₴

ГРУПА ПОСЛУГ	НАДАВАЧІВ	НАДАНО ПОСЛУГ	СУМИ ОПЛАТ
<b>АМБУЛАТОРНІ ПОСЛУГИ</b>	<b>53</b>	<b>75 355</b>	<b>41 589 092</b>
Бронхоскопія	14	1 302	1 648 154 ₴
Гістероскопія	19	731	2 001 157 ₴
Езофагогастроуденоскопія	47	17 195	16 188 917 ₴
Колоноскопія	36	6 727	9 103 110 ₴
Мамографія	17	48 167	11 489 280 ₴
Цистоскопія	24	1 233	1 158 474 ₴
<b>СТАЦІОНАРНІ ПОСЛУГИ</b>	<b>30</b>	<b>28 445</b>	<b>650 471 432</b>
Медична допомога новонародженим у складних неонатальних випадках	5	3 154	140 034 813 ₴
Медична допомога при гострому інфаркті міокарда	5	2 801	100 219 891 ₴
Медична допомога при гострому мозковому інсульті	10	6 795	140 164 320 ₴
Медична допомога при пологах	26	15 695	270 052 408 ₴

## ДИНАМІКА КІЛЬКОСТІ НАДАНИХ ПОСЛУГ ТА СУМИ ОПЛАТ



■ АМБУЛАТОРНІ ПОСЛУГИ

■ СТАЦІОНАРНІ ПОСЛУГИ

## ОПЛАТИ НАДАВАЧАМ МЕДИЧНОЇ ДОПОМОГИ

### ▶ ЗА ФОРМАМИ ВЛАСНОСТІ

ФОРМА ВЛАСНОСТІ	СУМИ ОПЛАТ	КІЛЬКІСТЬ НАДАВАЧІВ
КОМУНАЛЬНА	10 136 763 725 ₴	137
ПРИВАТНА (БЕЗ ФОП)	67 443 732 ₴	26
ФОП	80 887 323 ₴	73

### ▶ ЗА ВИДАМИ ДОПОМОГИ

ЕКСТРЕНА	719 561 448 ₴
ПЕРВИННА	1 748 893 866 ₴
СПЕЦІАЛІЗОВАНА	7 858 807 131 ₴

▶ ЗАГАЛЬНА СУМА ОПЛАТ **10 327 262 445 ₴**

### ▶ РОЗПОДІЛ ОПЛАТ ЗА НАПРЯМАМИ

КІЛЬКІСТЬ ПАЦІЄНТІВ,  
ЯКИМ НАДАНО ПОСЛУГИ (ЗАГАЛОМ)

**1 822 108**

НАПРЯМ	КІЛЬКІСТЬ НАДАВАЧІВ	КІЛЬКІСТЬ ПАЦІЄНТІВ, ЯКИМ НАДАНО ПОСЛУГИ	СУМИ ОПЛАТ
Амбулаторні послуги загального профілю	83	1 157 765	1 324 044 174 ₴
Діаліз	11	1 074	158 946 592 ₴
Екстрена медична допомога <sup>1</sup>	1	---	719 561 448 ₴
Забезпечення надання медичної допомоги в особливих умовах <sup>2</sup>	13	---	163 294 050 ₴
Збереження кадрового потенціалу <sup>3</sup>	56	---	48 306 002 ₴
Лікування туберкульозу	29	1 609	59 249 719 ₴
Медична допомога особам із ВІЛ	12	3 332	9 219 500 ₴
Медична реабілітація	34	17 928	313 253 565 ₴
Онкологія	7	9 502	470 181 427 ₴
Паліативна медична допомога	63	10 116	250 531 398 ₴
Первинна медична допомога	200	1 500 695	1 748 893 866 ₴
Пріоритетні амбулаторні послуги	52	68 781	41 589 092 ₴
Пріоритетні стаціонарні послуги	30	28 054	650 471 432 ₴
Психіатрична допомога	62	25 826	357 290 571 ₴
Спеціальні дослідження	4	69 275	68 691 095 ₴
Стаціонарні послуги загального профілю	60	312 680	3 916 599 795 ₴
Стоматологічна допомога	39	104 987	27 138 718 ₴

Оплата медичних послуг залежить від <sup>1</sup>чисельності населення регіону, <sup>2</sup>готовності закладу надавати медичну допомогу, <sup>3</sup>наявного медичного персоналу в закладі та здійснюється в рамках глобального бюджету.

## РЕАБІЛІТАЦІЯ

### ▶ НАДАННЯ ПОСЛУГ ЗА ДОГОВОРАМИ ПРО МЕДИЧНЕ ОБСЛУГОВУВАННЯ НАСЕЛЕННЯ ЗА ПМГ ЩОДО РЕАБІЛІТАЦІЇ

КІЛЬКІСТЬ  
НАДАВАЧІВ

34

ПАЦІЄНТІВ, ЯКИМ  
НАДАНО ПОСЛУГИ  
(ЗАГАЛОМ)

17 928

СУМА ОПЛАТ

313 253 565 ₴

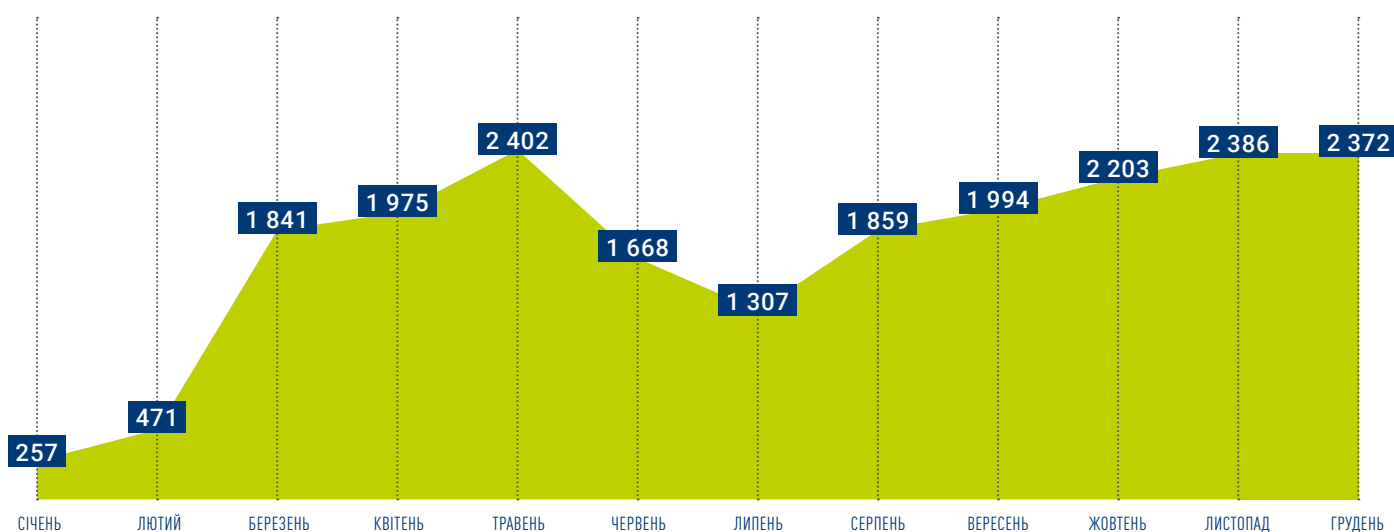
### ▶ ОПЛАТИ НАДАВАЧАМ МЕДИЧНОЇ ДОПОМОГИ ЗА ПРОГРАМОЮ МЕДИЧНИХ ГАРАНТІЙ

#### ЗА ФОРМАМИ ВЛАСНОСТІ НАДАВАЧІВ ПОСЛУГ

ФОРМА ВЛАСНОСТІ	СУМИ ОПЛАТ	КІЛЬКІСТЬ НАДАВАЧІВ
ДЕРЖАВНА	42 167 666 ₴	1
КОМУНАЛЬНА	263 478 380 ₴	31
ПРИВАТНА (БЕЗ ФОП)	7 607 519 ₴	2

ГРУПА ПОСЛУГ	НАДАВАЧІВ	ПАЦІЄНТІВ, ЯКИМ НАДАНО ПОСЛУГИ	СУМИ ОПЛАТ
Медична реабілітація немовлят, які народилися передчасно та/або хворими, протягом перших трьох років життя	13	1 207	15 775 560 ₴
Реабілітаційна допомога дорослим і дітям у стаціонарних умовах	12	5 876	176 930 205 ₴
Реабілітаційна допомога дорослим і дітям у амбулаторних умовах	32	11 102	120 547 800 ₴

### ▶ ПОМІСЯЧНА ДИНАМІКА ПРОЛІКОВАНИХ ПАЦІЄНТІВ





## ДЕКЛАРАЦІЇ, ПОДАНІ ЛІКАРЯМ ПМД

НАЙВНЕ  
НАСЕЛЕННЯ

2 952 301

КІЛЬКІСТЬ  
ПОДАНИХ ДЕКЛАРАЦІЙ

2 520 190

НАСЕЛЕННЯ  
З ДЕКЛАРАЦІЯМИ

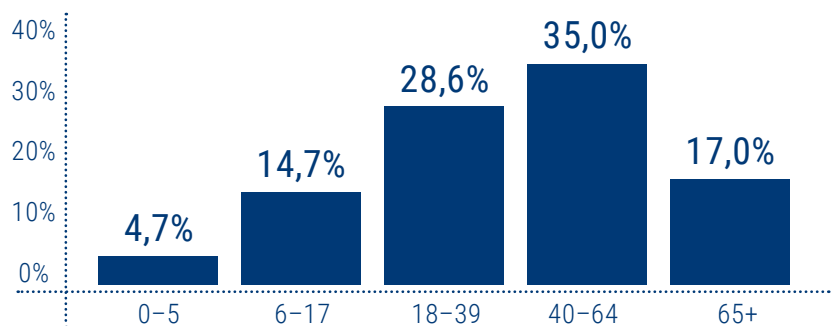
85,4%

## РОЗПОДІЛ ДЕКЛАРАЦІЙ

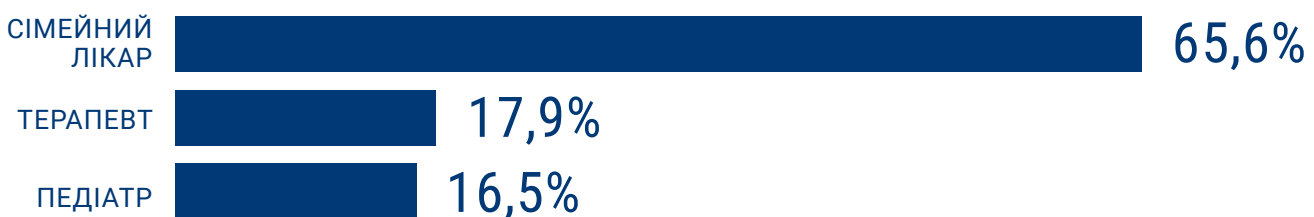
### ▶ ЗА СТАТТЮ ПАЦІЄНТІВ



### ▶ ЗА ВІКОВИМИ ГРУПАМИ ПАЦІЄНТІВ



### ▶ ЗА СПЕЦІАЛЬНІСТЮ ЛІКАРЯ



### ▶ ЗА ФОРМАМИ ВЛАСНОСТІ НАДАВАЧІВ ПОСЛУГ

КОМУНАЛЬНА	2 235 688
ПРИВАТНА (БЕЗ ФОП)	220 625
ФОП	62 305
ДЕРЖАВНА	1 572
<b>ЗАГАЛОМ</b>	<b>2 520 190</b>

СПЕЦІАЛЬНІСТЬ ЛІКАРЯ	КІЛЬКІСТЬ ЛІКАРІВ	КІЛЬКІСТЬ ЛІКАРІВ З ООП*	% З ООП*
ПЕДІАТР	117	43	36,8%
СІМЕЙНИЙ ЛІКАР	412	173	42,0%
ТЕРАПЕВТ	98	11	11,2%
<b>ЗАГАЛОМ</b>	<b>627</b>	<b>227</b>	<b>36,2%</b>

\*ООП – оптимальний обсяг практики

## ПРОЛІКОВАНІ ВИПАДКИ ЗА ПРІОРИТЕТНИМИ ГРУПАМИ ПОСЛУГ

КІЛЬКІСТЬ НАДАВАЧІВ,  
ЩО НАДАЛИ ПОСЛУГИ

50

НАДАНО ПОСЛУГ  
(ЗАГАЛОМ)

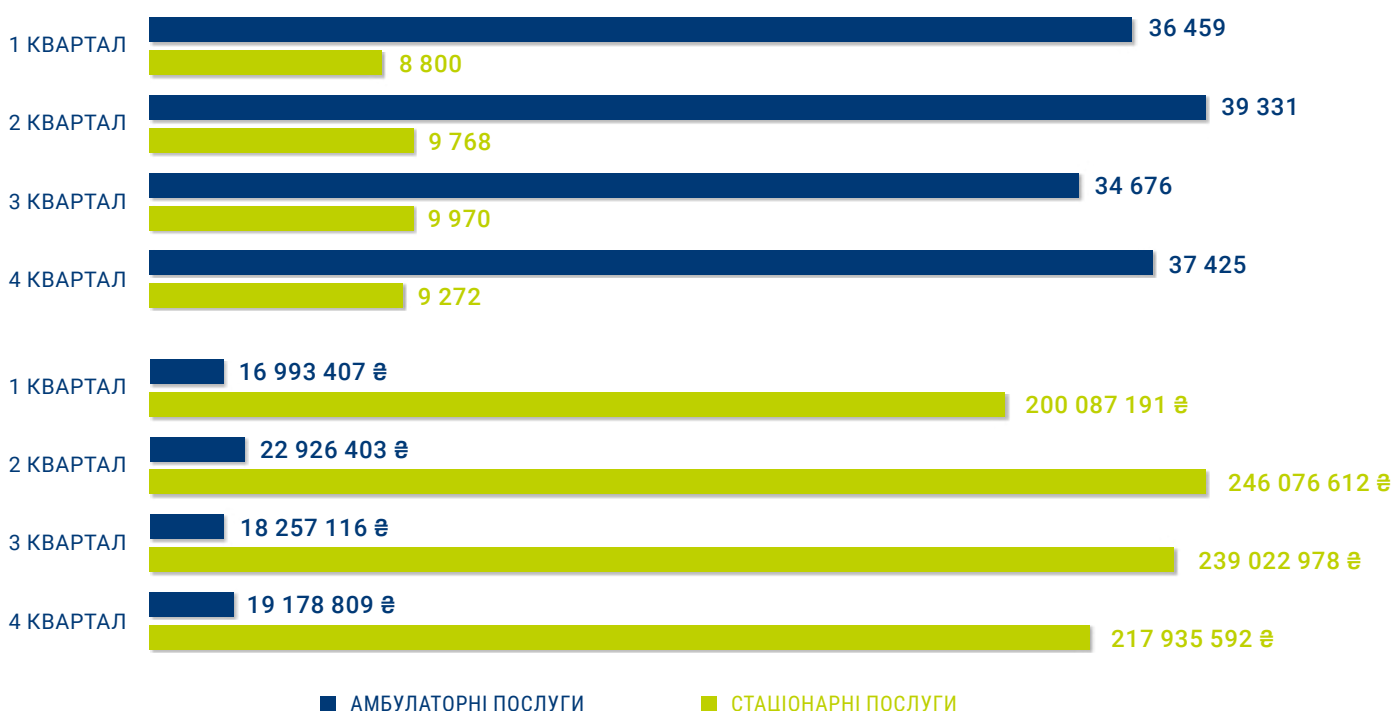
185 701

СУМА ОПЛАТ  
ЗА НАДАНІ ПОСЛУГИ

980 478 108 ₴

ГРУПА ПОСЛУГ	НАДАВАЧІВ	НАДАНО ПОСЛУГ	СУМИ ОПЛАТ
<b>АМБУЛАТОРНІ ПОСЛУГИ</b>	<b>45</b>	<b>147 891</b>	<b>77 355 735</b>
Бронхоскопія	12	1 553	1 972 948 ₴
Гістероскопія	20	1 986	6 564 082 ₴
Езофагогастродуоденоскопія	35	26 323	25 904 193 ₴
Колоноскопія	32	10 641	14 434 789 ₴
Мамографія	23	102 855	24 012 134 ₴
Цистоскопія	18	4 533	4 467 589 ₴
<b>СТАЦІОНАРНІ ПОСЛУГИ</b>	<b>28</b>	<b>37 810</b>	<b>903 122 373</b>
Медична допомога новонародженим у складних неонатальних випадках	10	5 304	211 543 934 ₴
Медична допомога при гострому інфаркті міокарда	5	2 532	92 401 930 ₴
Медична допомога при гострому мозковому інсульті	18	10 565	239 418 430 ₴
Медична допомога при пологах	8	19 409	359 758 080 ₴

## ДИНАМІКА КІЛЬКОСТІ НАДАНИХ ПОСЛУГ ТА СУМИ ОПЛАТ



## ОПЛАТИ НАДАВАЧАМ МЕДИЧНОЇ ДОПОМОГИ

### ▶ ЗА ФОРМАМИ ВЛАСНОСТІ

ФОРМА ВЛАСНОСТІ	СУМИ ОПЛАТ	КІЛЬКІСТЬ НАДАВАЧІВ
КОМУНАЛЬНА	10 104 802 546 ₴	96
ПРИВАТНА (БЕЗ ФОП)	863 984 742 ₴	86
ФОП	55 015 460 ₴	48

### ▶ ЗА ВИДАМИ ДОПОМОГИ

ЕКСТРЕНА	902 371 866 ₴
ПЕРВИННА	1 951 610 635 ₴
СПЕЦІАЛІЗОВАНА	8 734 674 186 ₴

▶ ЗАГАЛЬНА СУМА ОПЛАТ **11 588 656 687 ₴**

### ▶ РОЗПОДІЛ ОПЛАТ ЗА НАПРЯМАМИ

КІЛЬКІСТЬ ПАЦІЄНТІВ,  
ЯКИМ НАДАНО ПОСЛУГИ (ЗАГАЛОМ)

**2 207 391**

НАПРЯМ	КІЛЬКІСТЬ НАДАВАЧІВ	КІЛЬКІСТЬ ПАЦІЄНТІВ, ЯКИМ НАДАНО ПОСЛУГИ	СУМИ ОПЛАТ
Амбулаторні послуги загального профілю	77	1 381 452	1 739 743 779 ₴
Діаліз	7	3 313	806 336 028 ₴
Екстрена медична допомога <sup>1</sup>	1	---	902 371 866 ₴
Забезпечення надання медичної допомоги в особливих умовах <sup>2</sup>	16	---	192 792 330 ₴
Збереження кадрового потенціалу <sup>3</sup>	60	---	37 494 604 ₴
Лікування туберкульозу	15	1 120	41 792 748 ₴
Медична допомога особам із ВІЛ	14	14 537	40 955 231 ₴
Медична реабілітація	47	31 466	431 403 952 ₴
Онкологія	7	17 523	772 788 934 ₴
Паліативна медична допомога	41	6 861	131 851 473 ₴
Первинна медична допомога	159	1 673 624	1 951 610 635 ₴
Пріоритетні амбулаторні послуги	45	130 864	77 355 735 ₴
Пріоритетні стаціонарні послуги	28	37 077	903 122 373 ₴
Психіатрична допомога	47	26 619	395 117 895 ₴
Спеціальні дослідження	17	5 217	6 677 464 ₴
Стаціонарні послуги загального профілю	46	286 637	3 105 468 361 ₴
Стоматологічна допомога	24	152 408	51 773 280 ₴

Оплата медичних послуг залежить від <sup>1</sup>чисельності населення регіону, <sup>2</sup>готовності закладу надавати медичну допомогу, <sup>3</sup>наявного медичного персоналу в закладі та здійснюється в рамках глобального бюджету.

## РЕАБІЛІТАЦІЯ

### ▶ НАДАННЯ ПОСЛУГ ЗА ДОГОВОРАМИ ПРО МЕДИЧНЕ ОБСЛУГОВУВАННЯ НАСЕЛЕННЯ ЗА ПМГ ЩОДО РЕАБІЛІТАЦІЇ

КІЛЬКІСТЬ НАДАВАЧІВ	ПАЦІЄНТІВ, ЯКИМ НАДАНО ПОСЛУГИ (ЗАГАЛОМ)	СУМА ОПЛАТ
47	31 466	431 403 952 ₴

### ▶ ОПЛАТИ НАДАВАЧАМ МЕДИЧНОЇ ДОПОМОГИ ЗА ПРОГРАМОЮ МЕДИЧНИХ ГАРАНТІЙ

#### ЗА ФОРМАМИ ВЛАСНОСТІ НАДАВАЧІВ ПОСЛУГ

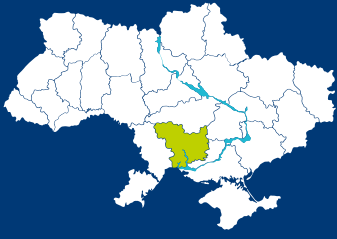
ФОРМА ВЛАСНОСТІ	СУМИ ОПЛАТ	КІЛЬКІСТЬ НАДАВАЧІВ
ДЕРЖАВНА	41 409 ₴	1
КОМУНАЛЬНА	396 819 158 ₴	38
ПРИВАТНА (БЕЗ ФОП)	29 100 925 ₴	7
ФОП	5 442 460 ₴	1

ГРУПА ПОСЛУГ	НАДАВАЧІВ	ПАЦІЄНТІВ, ЯКИМ НАДАНО ПОСЛУГИ	СУМИ ОПЛАТ
Медична реабілітація немовлят, які народилися передчасно та/або хворими, протягом перших трьох років життя	14	2 218	26 482 112 ₴
Реабілітаційна допомога дорослим і дітям у стаціонарних умовах	20	6 700	155 123 746 ₴
Реабілітаційна допомога дорослим і дітям у амбулаторних умовах	46	22 836	249 798 094 ₴

### ▶ ПОМІСЯЧНА ДИНАМІКА ПРОЛІКОВАНИХ ПАЦІЄНТІВ







# МИКОЛАЇВСЬКА область

ПЕРВИННА  
І СПЕЦІАЛІЗОВАНА  
МЕДИЧНА ДОПОМОГА

## ДЕКЛАРАЦІЇ, ПОДАНІ ЛІКАРЯМ ПМД

НАЙВНЕ  
НАСЕЛЕННЯ

1 091 821

КІЛЬКІСТЬ  
ПОДАНИХ ДЕКЛАРАЦІЙ

865 618

НАСЕЛЕННЯ  
З ДЕКЛАРАЦІЯМИ

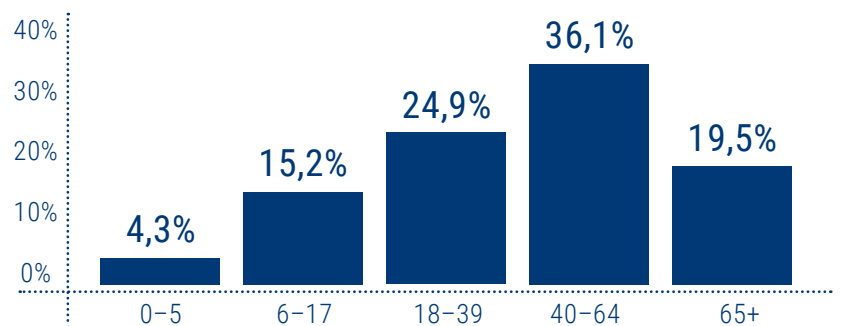
79,3%

## РОЗПОДІЛ ДЕКЛАРАЦІЙ

### ▶ ЗА СТАТТЮ ПАЦІЄНТІВ



### ▶ ЗА ВІКОВИМИ ГРУПАМИ ПАЦІЄНТІВ



### ▶ ЗА СПЕЦІАЛЬНІСТЮ ЛІКАРЯ



### ▶ ЗА ФОРМАМИ ВЛАСНОСТІ НАДАВАЧІВ ПОСЛУГ

КОМУНАЛЬНА	834 532
ПРИВАТНА (БЕЗ ФОП)	19 294
ФОП	11 792
<b>ЗАГАЛОМ</b>	<b>865 618</b>

СПЕЦІАЛЬНІСТЬ ЛІКАРЯ	КІЛЬКІСТЬ ЛІКАРІВ	КІЛЬКІСТЬ ЛІКАРІВ З ООП*	% З ООП*
ПЕДІАТР	615	185	30,1%
СІМЕЙНИЙ ЛІКАР	1168	455	39,0%
ТЕРАПЕВТ	350	52	14,9%
<b>ЗАГАЛОМ</b>	<b>2133</b>	<b>692</b>	<b>32,4%</b>

\*ООП – оптимальний обсяг практики

## ПРОЛІКОВАНІ ВИПАДКИ ЗА ПРІОРИТЕТНИМИ ГРУПАМИ ПОСЛУГ

КІЛЬКІСТЬ НАДАВАЧІВ,  
ЩО НАДАЛИ ПОСЛУГИ

27

НАДАНО ПОСЛУГ  
(ЗАГАЛОМ)

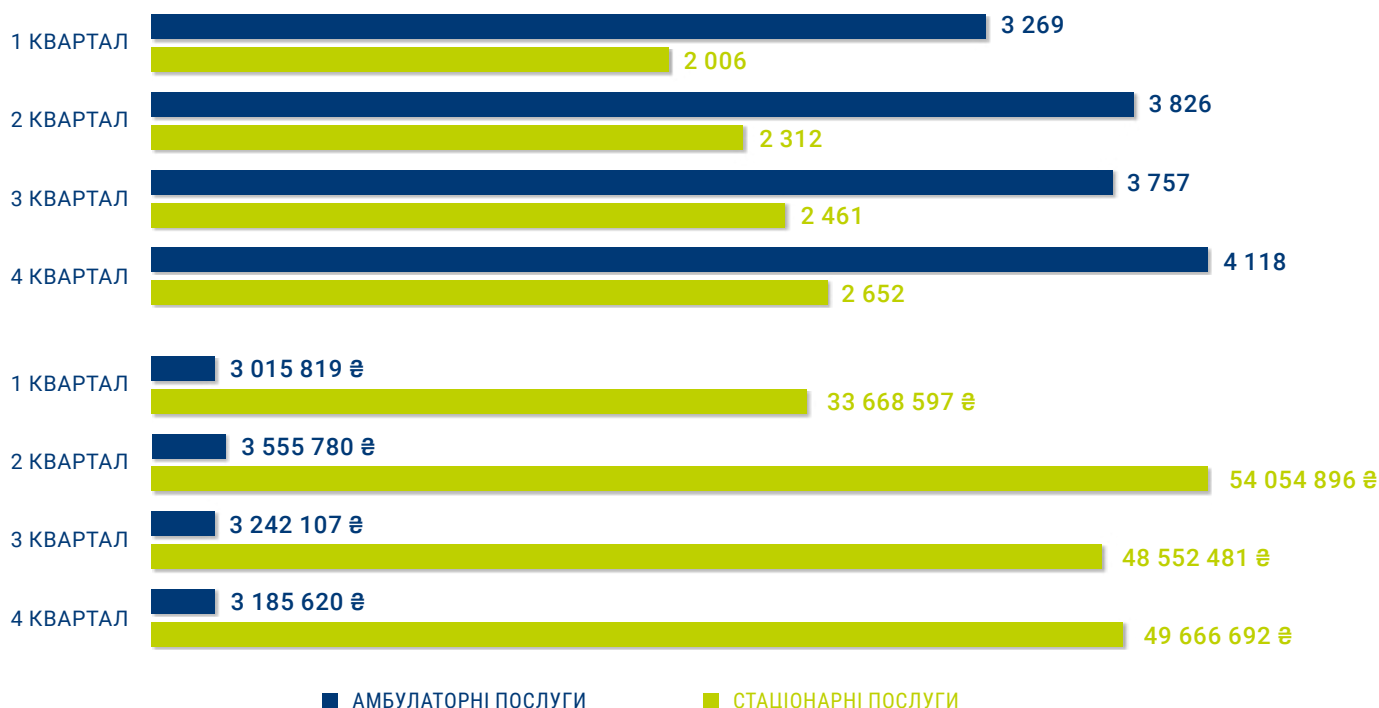
24 401

СУМА ОПЛАТ  
ЗА НАДАНИ ПОСЛУГИ

198 941 992 ₴

ГРУПА ПОСЛУГ	НАДАВАЧІВ	НАДАНО ПОСЛУГ	СУМИ ОПЛАТ
<b>АМБУЛАТОРНІ ПОСЛУГИ</b>	<b>26</b>	<b>14 970</b>	<b>12 999 326</b>
Бронхоскопія	6	409	525 447 ₴
Гістероскопія	15	728	2 480 552 ₴
Езофагогастродуоденоскопія	20	6 389	6 254 155 ₴
Колоноскопія	14	1 568	2 086 578 ₴
Мамографія	4	5 458	1 277 280 ₴
Цистоскопія	9	418	375 314 ₴
<b>СТАЦІОНАРНІ ПОСЛУГИ</b>	<b>16</b>	<b>9 431</b>	<b>185 942 666</b>
Медична допомога новонародженим у складних неонатальних випадках	2	768	31 784 924 ₴
Медична допомога при гострому інфаркті міокарда	2	761	27 656 536 ₴
Медична допомога при гострому мозковому інсульті	9	3 503	60 179 976 ₴
Медична допомога при пологах	13	4 399	66 321 230 ₴

## ДИНАМІКА КІЛЬКОСТІ НАДАНИХ ПОСЛУГ ТА СУМИ ОПЛАТ



## ОПЛАТИ НАДАВАЧАМ МЕДИЧНОЇ ДОПОМОГИ

### ▶ ЗА ФОРМАМИ ВЛАСНОСТІ

ФОРМА ВЛАСНОСТІ	СУМИ ОПЛАТ	КІЛЬКІСТЬ НАДАВАЧІВ
КОМУНАЛЬНА	3 189 760 791 ₴	82
ПРИВАТНА (БЕЗ ФОП)	1 848 564 ₴	5
ФОП	10 978 417 ₴	9

### ▶ ЗА ВИДАМИ ДОПОМОГИ

ЕКСТРЕНА	317 971 672 ₴
ПЕРВИННА	641 903 440 ₴
СПЕЦІАЛІЗОВАНА	2 242 712 660 ₴

▶ ЗАГАЛЬНА СУМА ОПЛАТ **3 202 587 772 ₴**

### ▶ РОЗПОДІЛ ОПЛАТ ЗА НАПРЯМАМИ

КІЛЬКІСТЬ ПАЦІЄНТІВ,  
ЯКИМ НАДАНО ПОСЛУГИ (ЗАГАЛОМ)

**682 530**

НАПРЯМ	КІЛЬКІСТЬ НАДАВАЧІВ	КІЛЬКІСТЬ ПАЦІЄНТІВ, ЯКИМ НАДАНО ПОСЛУГИ	СУМИ ОПЛАТ
Амбулаторні послуги загального профілю	43	338 503	237 669 723 ₴
Діаліз	5	234	55 640 027 ₴
Екстрена медична допомога <sup>1</sup>	1	---	317 971 672 ₴
Забезпечення надання медичної допомоги в особливих умовах <sup>2</sup>	21	---	633 225 603 ₴
Збереження кадрового потенціалу <sup>3</sup>	38	---	9 808 800 ₴
Лікування туберкульозу	28	1 028	37 373 802 ₴
Медична допомога особам із ВІЛ	28	7 240	22 917 017 ₴
Медична реабілітація	10	6 175	85 651 934 ₴
Онкологія	3	4 017	105 602 337 ₴
Паліативна медична допомога	44	4 818	89 032 989 ₴
Первинна медична допомога	58	582 624	641 903 440 ₴
Пріоритетні амбулаторні послуги	26	13 817	12 999 326 ₴
Пріоритетні стаціонарні послуги	16	9 264	185 942 666 ₴
Психіатрична допомога	36	7 618	36 788 259 ₴
Спеціальні дослідження	14	2 388	3 095 891 ₴
Стаціонарні послуги загального профілю	34	73 636	717 162 055 ₴
Стоматологічна допомога	20	68 226	9 802 231 ₴

Оплата медичних послуг залежить від <sup>1</sup>чисельності населення регіону, <sup>2</sup>готовності закладу надавати медичну допомогу, <sup>3</sup>наявного медичного персоналу в закладі та здійснюється в рамках глобального бюджету.

## РЕАБІЛІТАЦІЯ

### ▶ НАДАННЯ ПОСЛУГ ЗА ДОГОВОРАМИ ПРО МЕДИЧНЕ ОБСЛУГОВУВАННЯ НАСЕЛЕННЯ ЗА ПМГ ЩОДО РЕАБІЛІТАЦІЇ

КІЛЬКІСТЬ  
НАДАВАЧІВ

10

ПАЦІЄНТІВ, ЯКИМ  
НАДАНО ПОСЛУГИ  
(ЗАГАЛОМ)

6 175

СУМА ОПЛАТ

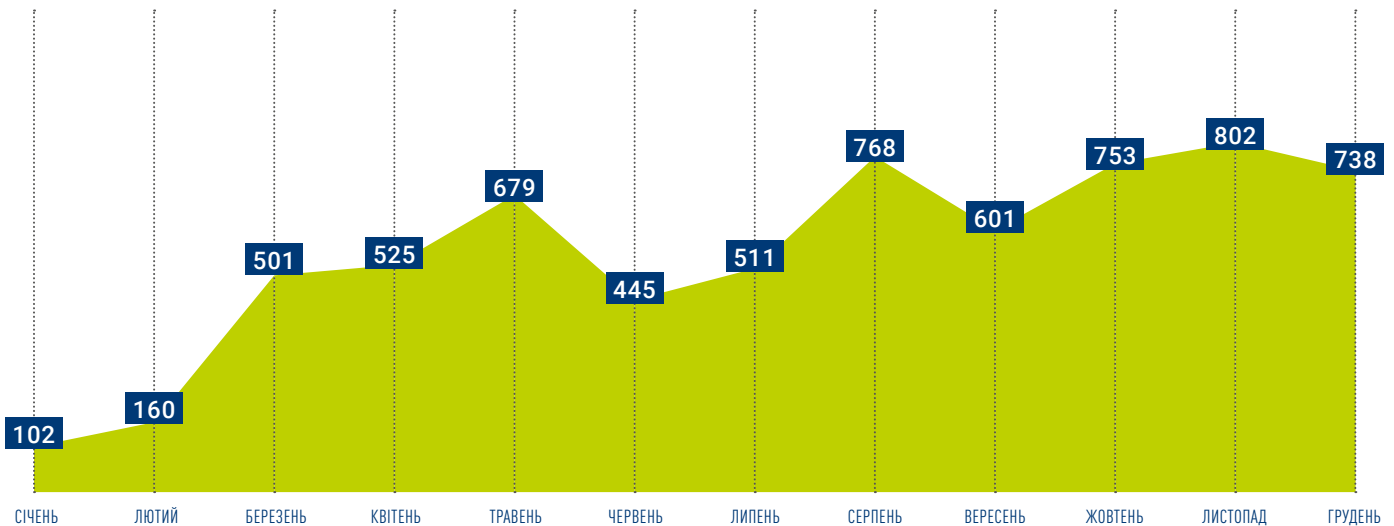
85 651 934 ₴

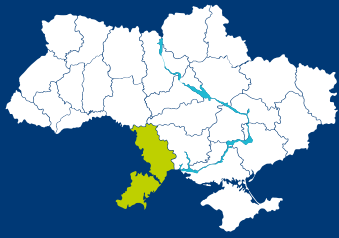
#### ЗА ФОРМАМИ ВЛАСНОСТІ НАДАВАЧІВ ПОСЛУГ

ФОРМА ВЛАСНОСТІ	СУМИ ОПЛАТ	КІЛЬКІСТЬ НАДАВАЧІВ
КОМУНАЛЬНА	85 651 934 ₴	10

ГРУПА ПОСЛУГ	НАДАВАЧІВ	ПАЦІЄНТІВ, ЯКИМ НАДАНО ПОСЛУГИ	СУМИ ОПЛАТ
Медична реабілітація немовлят, які народилися передчасно та/або хворими, протягом перших трьох років життя	3	111	1 439 060 ₴
Реабілітаційна допомога дорослим і дітям у стаціонарних умовах	5	1 845	37 535 394 ₴
Реабілітаційна допомога дорослим і дітям у амбулаторних умовах	9	4 281	46 677 480 ₴

### ▶ ПОМІСЯЧНА ДИНАМІКА ПРОЛІКОВАНИХ ПАЦІЄНТІВ





ДЕКЛАРАЦІЇ, ПОДАНІ ЛІКАРЯМ ПМД

НАЙВНЕ  
НАСЕЛЕННЯ

2 351 392

КІЛЬКІСТЬ  
ПОДАНИХ ДЕКЛАРАЦІЙ

2 025 704

НАСЕЛЕННЯ  
З ДЕКЛАРАЦІЯМИ

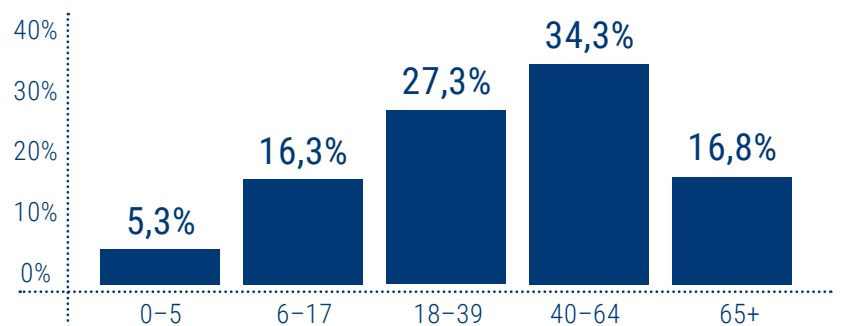
86,1%

РОЗПОДІЛ ДЕКЛАРАЦІЙ

► ЗА СТАТТЮ ПАЦІЄНТІВ



► ЗА ВІКОВИМИ ГРУПАМИ ПАЦІЄНТІВ



► ЗА СПЕЦІАЛЬНІСТЮ ЛІКАРЯ



► ЗА ФОРМАМИ ВЛАСНОСТІ НАДАВАЧІВ ПОСЛУГ

КОМУНАЛЬНА	1 721 392
ПРИВАТНА (БЕЗ ФОП)	117 168
ФОП	187 144
<b>ЗАГАЛОМ</b>	<b>2 025 704</b>

СПЕЦІАЛЬНІСТЬ ЛІКАРЯ	КІЛЬКІСТЬ ЛІКАРІВ	КІЛЬКІСТЬ ЛІКАРІВ З ООП*	% З ООП*
ПЕДІАТР	364	88	24,2%
СІМЕЙНИЙ ЛІКАР	1136	435	38,3%
ТЕРАПЕВТ	112	12	10,7%
<b>ЗАГАЛОМ</b>	<b>1612</b>	<b>535</b>	<b>33,2%</b>

\*ООП – оптимальний обсяг практики

## ПРОЛІКОВАНІ ВИПАДКИ ЗА ПРІОРИТЕТНИМИ ГРУПАМИ ПОСЛУГ

КІЛЬКІСТЬ НАДАВАЧІВ,  
ЩО НАДАЛИ ПОСЛУГИ

51

НАДАНО ПОСЛУГ  
(ЗАГАЛОМ)

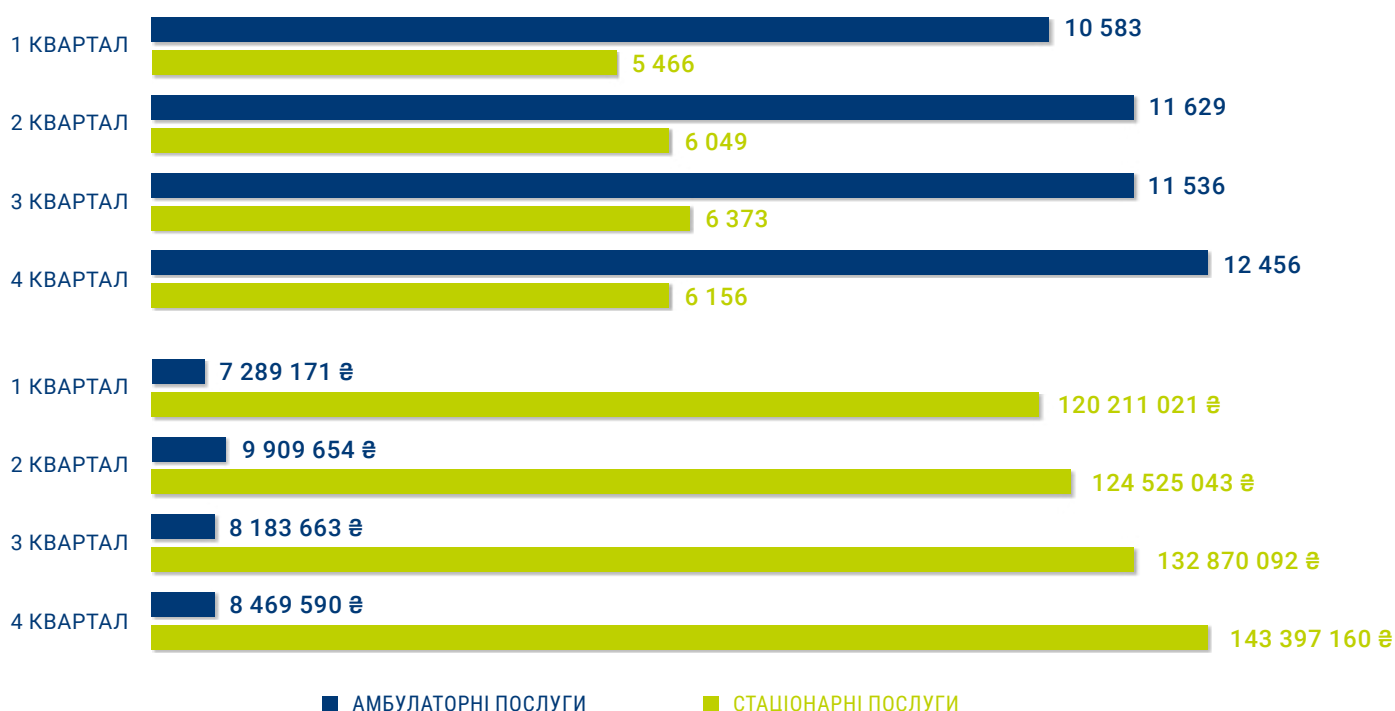
70 248

СУМА ОПЛАТ  
ЗА НАДАНИ ПОСЛУГИ

554 855 393 ₴

ГРУПА ПОСЛУГ	НАДАВАЧІВ	НАДАНО ПОСЛУГ	СУМИ ОПЛАТ
<b>АМБУЛАТОРНІ ПОСЛУГИ</b>	<b>43</b>	<b>46 204</b>	<b>33 852 078</b>
Бронхоскопія	10	889	1 553 888 ₴
Гістероскопія	20	1 760	5 455 449 ₴
Езофагогастродуоденоскопія	36	9 900	12 324 180 ₴
Колоноскопія	30	4 323	6 691 735 ₴
Мамографія	15	28 065	6 549 360 ₴
Цистоскопія	14	1 267	1 277 466 ₴
<b>СТАЦІОНАРНІ ПОСЛУГИ</b>	<b>29</b>	<b>24 044</b>	<b>521 003 315</b>
Медична допомога новонародженим у складних неонатальних випадках	8	2 709	118 664 877 ₴
Медична допомога при гострому інфаркті міокарда	6	2 034	78 275 332 ₴
Медична допомога при гострому мозковому інсульті	15	6 362	122 486 113 ₴
Медична допомога при пологах	21	12 939	201 576 993 ₴

## ДИНАМІКА КІЛЬКОСТІ НАДАНИХ ПОСЛУГ ТА СУМИ ОПЛАТ



## ОПЛАТИ НАДАВАЧАМ МЕДИЧНОЇ ДОПОМОГИ

### ▶ ЗА ФОРМАМИ ВЛАСНОСТІ

ФОРМА ВЛАСНОСТІ	СУМИ ОПЛАТ	КІЛЬКІСТЬ НАДАВАЧІВ
КОМУНАЛЬНА	7 027 119 611 ₴	137
ПРИВАТНА (БЕЗ ФОП)	159 684 609 ₴	32
ФОП	128 341 813 ₴	107

### ▶ ЗА ВИДАМИ ДОПОМОГИ

ЕКСТРЕНА	691 128 472 ₴
ПЕРВИННА	1 528 584 326 ₴
СПЕЦІАЛІЗОВАНА	5 095 433 234 ₴

▶ ЗАГАЛЬНА СУМА ОПЛАТ **7 315 146 032 ₴**

### ▶ РОЗПОДІЛ ОПЛАТ ЗА НАПРЯМАМИ

КІЛЬКІСТЬ ПАЦІЄНТІВ,  
ЯКИМ НАДАНО ПОСЛУГИ (ЗАГАЛОМ)

**1 486 743**

НАПРЯМ	КІЛЬКІСТЬ НАДАВАЧІВ	КІЛЬКІСТЬ ПАЦІЄНТІВ, ЯКИМ НАДАНО ПОСЛУГИ	СУМИ ОПЛАТ
Амбулаторні послуги загального профілю	82	939 818	943 237 248 ₴
Діаліз	3	705	161 545 931 ₴
Екстрена медична допомога <sup>1</sup>	1	---	691 128 472 ₴
Забезпечення надання медичної допомоги в особливих умовах <sup>2</sup>	12	---	149 932 193 ₴
Збереження кадрового потенціалу <sup>3</sup>	67	---	37 404 224 ₴
Лікування туберкульозу	18	3 089	112 104 161 ₴
Медична допомога особам із ВІЛ	27	16 882	52 545 573 ₴
Медична реабілітація	22	9 923	135 475 619 ₴
Онкологія	6	8 400	330 911 796 ₴
Паліативна медична допомога	53	7 195	146 925 204 ₴
Первинна медична допомога	220	1 206 624	1 528 584 326 ₴
Пріоритетні амбулаторні послуги	43	41 755	33 852 078 ₴
Пріоритетні стаціонарні послуги	29	23 638	521 003 315 ₴
Психіатрична допомога	56	18 968	200 955 546 ₴
Спеціальні дослідження	12	4 760	6 169 223 ₴
Стаціонарні послуги загального профілю	53	219 019	2 245 926 076 ₴
Стоматологічна допомога	35	87 105	17 445 048 ₴

Оплата медичних послуг залежить від <sup>1</sup>чисельності населення регіону, <sup>2</sup>готовності закладу надавати медичну допомогу, <sup>3</sup>наявного медичного персоналу в закладі та здійснюється в рамках глобального бюджету.

## РЕАБІЛІТАЦІЯ

### ▶ НАДАННЯ ПОСЛУГ ЗА ДОГОВОРАМИ ПРО МЕДИЧНЕ ОБСЛУГОВУВАННЯ НАСЕЛЕННЯ ЗА ПМГ ЩОДО РЕАБІЛІТАЦІЇ

КІЛЬКІСТЬ НАДАВАЧІВ	ПАЦІЄНТІВ, ЯКИМ НАДАНО ПОСЛУГИ (ЗАГАЛОМ)	СУМА ОПЛАТ
22	9 923	135 475 619 ₴

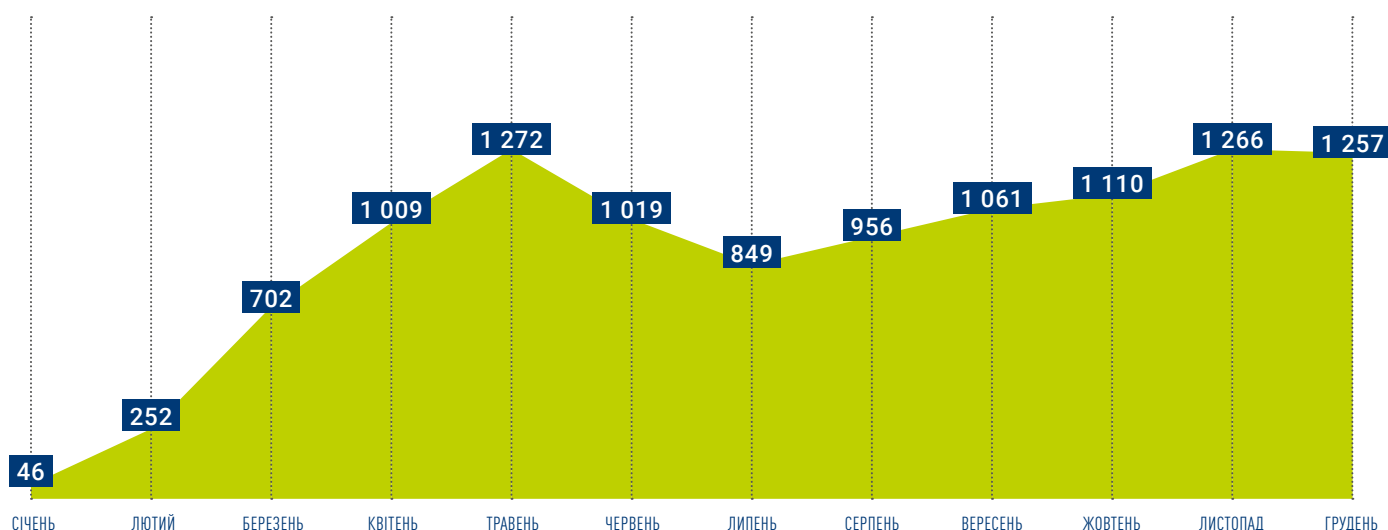
### ▶ ОПЛАТИ НАДАВАЧАМ МЕДИЧНОЇ ДОПОМОГИ ЗА ПРОГРАМОЮ МЕДИЧНИХ ГАРАНТІЙ

#### ЗА ФОРМАМИ ВЛАСНОСТІ НАДАВАЧІВ ПОСЛУГ

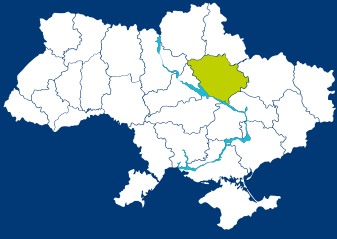
ФОРМА ВЛАСНОСТІ	СУМИ ОПЛАТ	КІЛЬКІСТЬ НАДАВАЧІВ
КОМУНАЛЬНА	94 853 793 ₴	17
ПРИВАТНА (БЕЗ ФОП)	40 621 826 ₴	5

ГРУПА ПОСЛУГ	НАДАВАЧІВ	ПАЦІЄНТІВ, ЯКИМ НАДАНО ПОСЛУГИ	СУМИ ОПЛАТ
Медична реабілітація немовлят, які народилися передчасно та/або хворими, протягом перших трьох років життя	7	651	7 552 360 ₴
Реабілітаційна допомога дорослим і дітям у стаціонарних умовах	10	2 208	48 753 319 ₴
Реабілітаційна допомога дорослим і дітям у амбулаторних умовах	20	7 203	79 169 940 ₴

### ▶ ПОМІСЯЧНА ДИНАМІКА ПРОЛІКОВАНИХ ПАЦІЄНТІВ







# ПОЛТАВСЬКА область

ПЕРВИННА  
І СПЕЦІАЛІЗОВАНА  
МЕДИЧНА ДОПОМОГА

## ДЕКЛАРАЦІЇ, ПОДАНІ ЛІКАРЯМ ПМД

НАЙВНЕ  
НАСЕЛЕННЯ

1 352 283

КІЛЬКІСТЬ  
ПОДАНИХ ДЕКЛАРАЦІЙ

1 226 335

НАСЕЛЕННЯ  
З ДЕКЛАРАЦІЯМИ

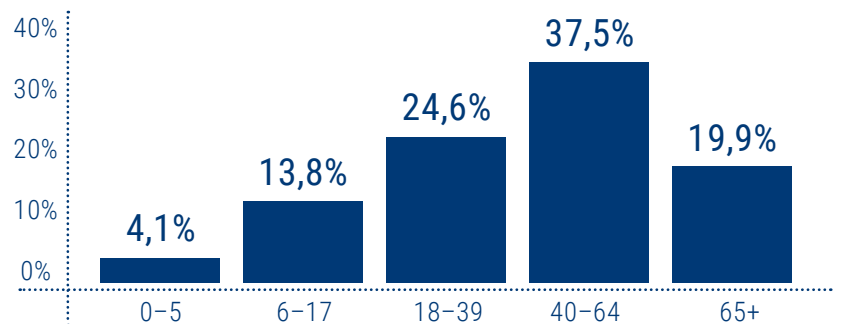
90,7%

## РОЗПОДІЛ ДЕКЛАРАЦІЙ

### ▶ ЗА СТАТТЮ ПАЦІЄНТІВ



### ▶ ЗА ВІКОВИМИ ГРУПАМИ ПАЦІЄНТІВ



### ▶ ЗА СПЕЦІАЛЬНІСТЮ ЛІКАРЯ



### ▶ ЗА ФОРМАМИ ВЛАСНОСТІ НАДАВАЧІВ ПОСЛУГ

КОМУНАЛЬНА	1 116 526
ПРИВАТНА (БЕЗ ФОП)	42 350
ФОП	67 459
<b>ЗАГАЛОМ</b>	<b>1 226 335</b>

СПЕЦІАЛЬНІСТЬ ЛІКАРЯ	КІЛЬКІСТЬ ЛІКАРІВ	КІЛЬКІСТЬ ЛІКАРІВ З ООП*	% З ООП*
ПЕДІАТР	225	46	20,4%
СІМЕЙНИЙ ЛІКАР	678	200	29,5%
ТЕРАПЕВТ	81	2	2,5%
<b>ЗАГАЛОМ</b>	<b>984</b>	<b>248</b>	<b>25,2%</b>

\*ООП – оптимальний обсяг практики

## ПРОЛІКОВАНІ ВИПАДКИ ЗА ПРІОРИТЕТНИМИ ГРУПАМИ ПОСЛУГ

КІЛЬКІСТЬ НАДАВАЧІВ,  
ЩО НАДАЛИ ПОСЛУГИ

42

НАДАНО ПОСЛУГ  
(ЗАГАЛОМ)

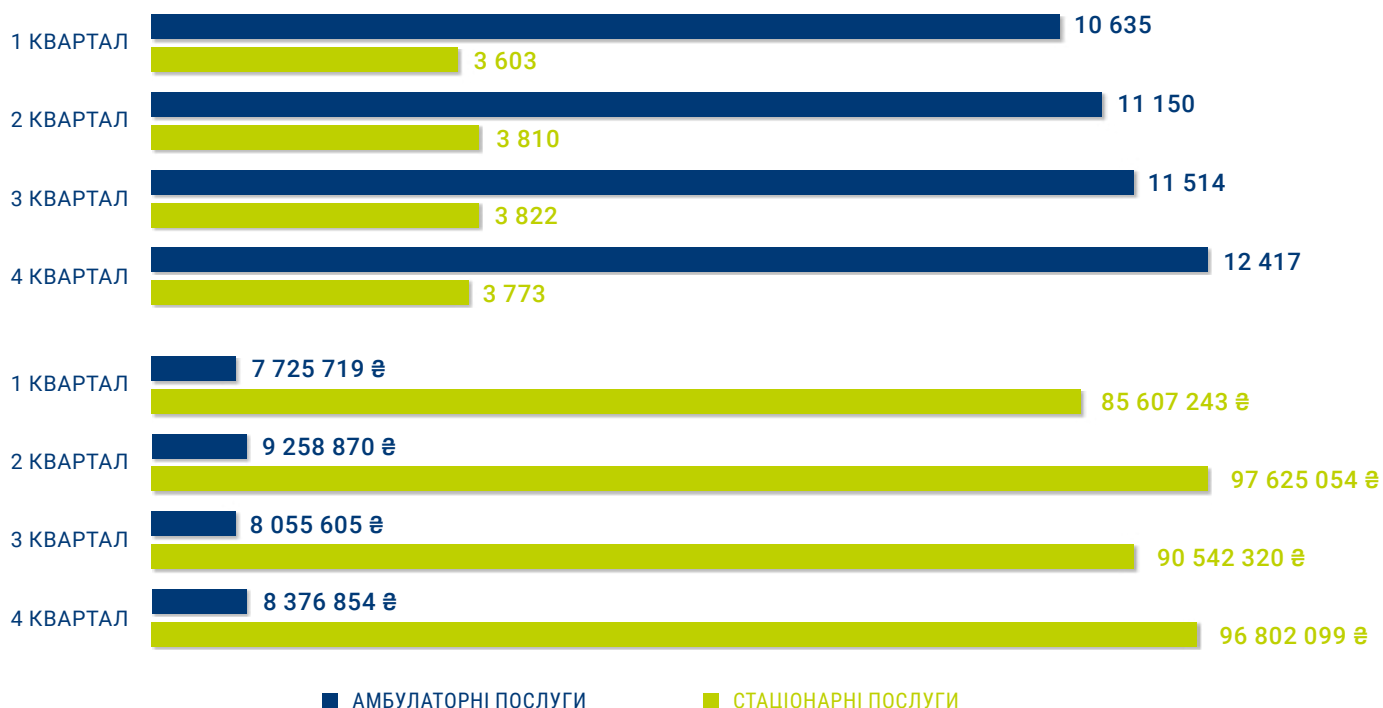
60 724

СУМА ОПЛАТ  
ЗА НАДАНІ ПОСЛУГИ

403 993 764 ₴

ГРУПА ПОСЛУГ	НАДАВАЧІВ	НАДАНО ПОСЛУГ	СУМИ ОПЛАТ
<b>АМБУЛАТОРНІ ПОСЛУГИ</b>	<b>41</b>	<b>45 716</b>	<b>33 417 048</b>
Бронхоскопія	6	283	447 869 ₴
Гістероскопія	22	2 197	6 263 303 ₴
Езофагогастродуоденоскопія	38	15 282	14 809 403 ₴
Колоноскопія	30	3 810	5 323 005 ₴
Мамографія	10	22 819	5 349 360 ₴
Цистоскопія	16	1 325	1 224 108 ₴
<b>СТАЦІОНАРНІ ПОСЛУГИ</b>	<b>16</b>	<b>15 008</b>	<b>370 576 716</b>
Медична допомога новонародженим у складних неонатальних випадках	4	1 753	71 514 981 ₴
Медична допомога при гострому інфаркті міокарда	3	1 376	54 883 935 ₴
Медична допомога при гострому мозковому інсульті	10	5 704	131 100 318 ₴
Медична допомога при пологах	11	6 175	113 077 481 ₴

## ДИНАМІКА КІЛЬКОСТІ НАДАНИХ ПОСЛУГ ТА СУМИ ОПЛАТ



## ОПЛАТИ НАДАВАЧАМ МЕДИЧНОЇ ДОПОМОГИ

### ▶ ЗА ФОРМАМИ ВЛАСНОСТІ

ФОРМА ВЛАСНОСТІ	СУМИ ОПЛАТ	КІЛЬКІСТЬ НАДАВАЧІВ
КОМУНАЛЬНА	5 121 373 840 ₴	105
ПРИВАТНА (БЕЗ ФОП)	60 626 275 ₴	10
ФОП	46 463 492 ₴	28

### ▶ ЗА ВИДАМИ ДОПОМОГИ

ЕКСТРЕНА	397 359 394 ₴
ПЕРВИННА	919 185 479 ₴
СПЕЦІАЛІЗОВАНА	3 911 918 734 ₴

▶ ЗАГАЛЬНА СУМА ОПЛАТ **5 228 463 606 ₴**

### ▶ РОЗПОДІЛ ОПЛАТ ЗА НАПРЯМАМИ

КІЛЬКІСТЬ ПАЦІЄНТІВ,  
ЯКИМ НАДАНО ПОСЛУГИ (ЗАГАЛОМ)

**1 025 561**

НАПРЯМ	КІЛЬКІСТЬ НАДАВАЧІВ	КІЛЬКІСТЬ ПАЦІЄНТІВ, ЯКИМ НАДАНО ПОСЛУГИ	СУМИ ОПЛАТ
Амбулаторні послуги загального профілю	54	668 231	529 328 717 ₴
Діаліз	1	314	77 945 398 ₴
Екстрена медична допомога <sup>1</sup>	1	---	397 359 394 ₴
Забезпечення надання медичної допомоги в особливих умовах <sup>2</sup>	7	---	88 121 014 ₴
Збереження кадрового потенціалу <sup>3</sup>	56	---	37 174 297 ₴
Лікування туберкульозу	22	1 180	42 032 494 ₴
Медична допомога особам із ВІЛ	21	3 672	11 559 234 ₴
Медична реабілітація	23	15 490	250 128 658 ₴
Онкологія	6	5 192	237 047 384 ₴
Паліативна медична допомога	49	6 880	204 374 253 ₴
Первинна медична допомога	85	851 050	919 185 479 ₴
Пріоритетні амбулаторні послуги	41	40 334	33 417 048 ₴
Пріоритетні стаціонарні послуги	16	14 618	370 576 716 ₴
Психіатрична допомога	47	20 061	186 890 835 ₴
Спеціальні дослідження	8	1 594	2 092 679 ₴
Стаціонарні послуги загального профілю	49	172 582	1 813 409 530 ₴
Стоматологічна допомога	37	125 283	27 820 478 ₴

Оплата медичних послуг залежить від <sup>1</sup>чисельності населення регіону, <sup>2</sup>готовності закладу надавати медичну допомогу, <sup>3</sup>наявного медичного персоналу в закладі та здійснюється в рамках глобального бюджету.

## РЕАБІЛІТАЦІЯ

### ▶ НАДАННЯ ПОСЛУГ ЗА ДОГОВОРАМИ ПРО МЕДИЧНЕ ОБСЛУГОВУВАННЯ НАСЕЛЕННЯ ЗА ПМГ ЩОДО РЕАБІЛІТАЦІЇ

КІЛЬКІСТЬ НАДАВАЧІВ	ПАЦІЄНТІВ, ЯКИМ НАДАНО ПОСЛУГИ (ЗАГАЛОМ)	СУМА ОПЛАТ
23	15 490	250 128 658 ₴

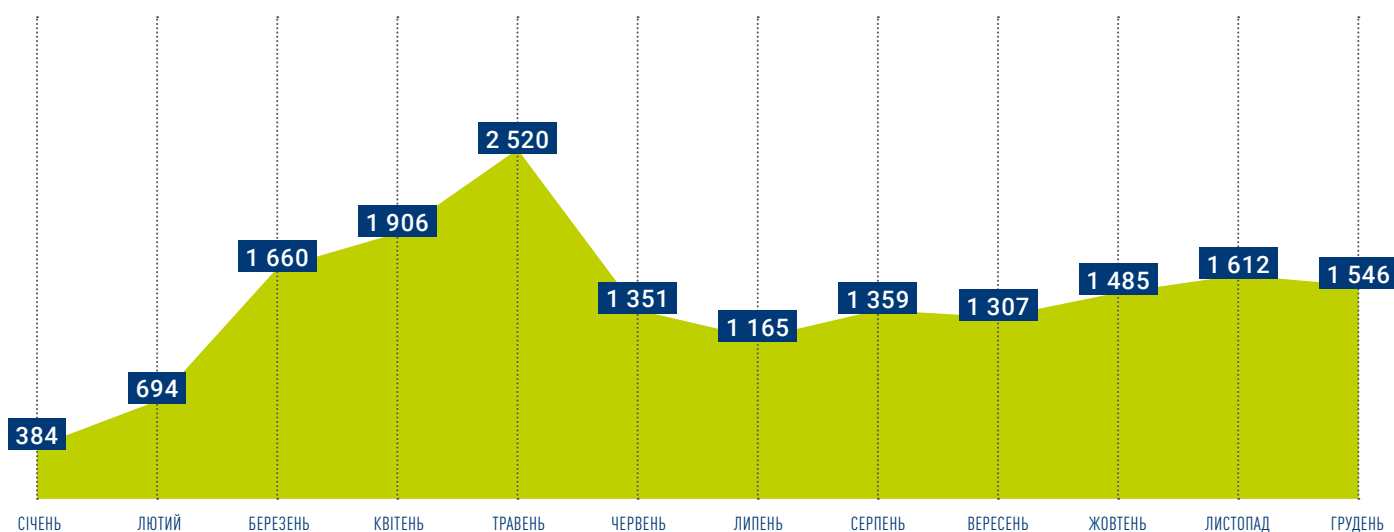
### ▶ ОПЛАТИ НАДАВАЧАМ МЕДИЧНОЇ ДОПОМОГИ ЗА ПРОГРАМОЮ МЕДИЧНИХ ГАРАНТІЙ

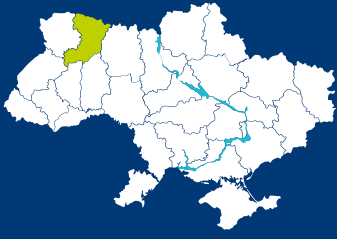
#### ЗА ФОРМАМИ ВЛАСНОСТІ НАДАВАЧІВ ПОСЛУГ

ФОРМА ВЛАСНОСТІ	СУМИ ОПЛАТ	КІЛЬКІСТЬ НАДАВАЧІВ
КОМУНАЛЬНА	219 965 364 ₴	22
ПРИВАТНА (БЕЗ ФОП)	30 163 294 ₴	1

ГРУПА ПОСЛУГ	НАДАВАЧІВ	ПАЦІЄНТІВ, ЯКИМ НАДАНО ПОСЛУГИ	СУМИ ОПЛАТ
Медична реабілітація немовлят, які народилися передчасно та/або хворими, протягом перших трьох років життя	4	536	6 513 640 ₴
Реабілітаційна допомога дорослим і дітям у стаціонарних умовах	16	6 766	150 788 128 ₴
Реабілітаційна допомога дорослим і дітям у амбулаторних умовах	21	8 451	92 826 890 ₴

### ▶ ПОМІСЯЧНА ДИНАМІКА ПРОЛІКОВАНИХ ПАЦІЄНТІВ





# РІВНЕНСЬКА область

ПЕРВИННА  
І СПЕЦІАЛІЗОВАНА  
МЕДИЧНА ДОПОМОГА

## ДЕКЛАРАЦІЇ, ПОДАНІ ЛІКАРЯМ ПМД

НАЙВНЕ  
НАСЕЛЕННЯ

1 141 784

КІЛЬКІСТЬ  
ПОДАНИХ ДЕКЛАРАЦІЙ

1 066 678

НАСЕЛЕННЯ  
З ДЕКЛАРАЦІЯМИ

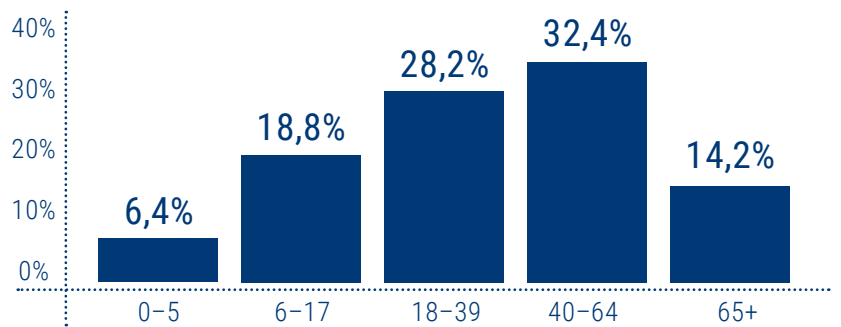
93,4%

## РОЗПОДІЛ ДЕКЛАРАЦІЙ

### ▶ ЗА СТАТТЮ ПАЦІЄНТІВ



### ▶ ЗА ВІКОВИМИ ГРУПАМИ ПАЦІЄНТІВ



### ▶ ЗА СПЕЦІАЛЬНІСТЮ ЛІКАРЯ



### ▶ ЗА ФОРМАМИ ВЛАСНОСТІ НАДАВАЧІВ ПОСЛУГ

КОМУНАЛЬНА	959 055
ПРИВАТНА (БЕЗ ФОП)	51 556
ФОП	56 067
<b>ЗАГАЛОМ</b>	<b>1 066 678</b>

СПЕЦІАЛЬНІСТЬ ЛІКАРЯ	КІЛЬКІСТЬ ЛІКАРІВ	КІЛЬКІСТЬ ЛІКАРІВ З ООП*	% З ООП*
ПЕДІАТР	194	49	25,3%
СІМЕЙНИЙ ЛІКАР	586	168	28,7%
ТЕРАПЕВТ	98	9	9,2%
<b>ЗАГАЛОМ</b>	<b>878</b>	<b>226</b>	<b>25,7%</b>

\*ООП – оптимальний обсяг практики

## ПРОЛІКОВАНІ ВИПАДКИ ЗА ПРІОРИТЕТНИМИ ГРУПАМИ ПОСЛУГ

КІЛЬКІСТЬ НАДАВАЧІВ,  
ЩО НАДАЛИ ПОСЛУГИ

31

НАДАНО ПОСЛУГ  
(ЗАГАЛОМ)

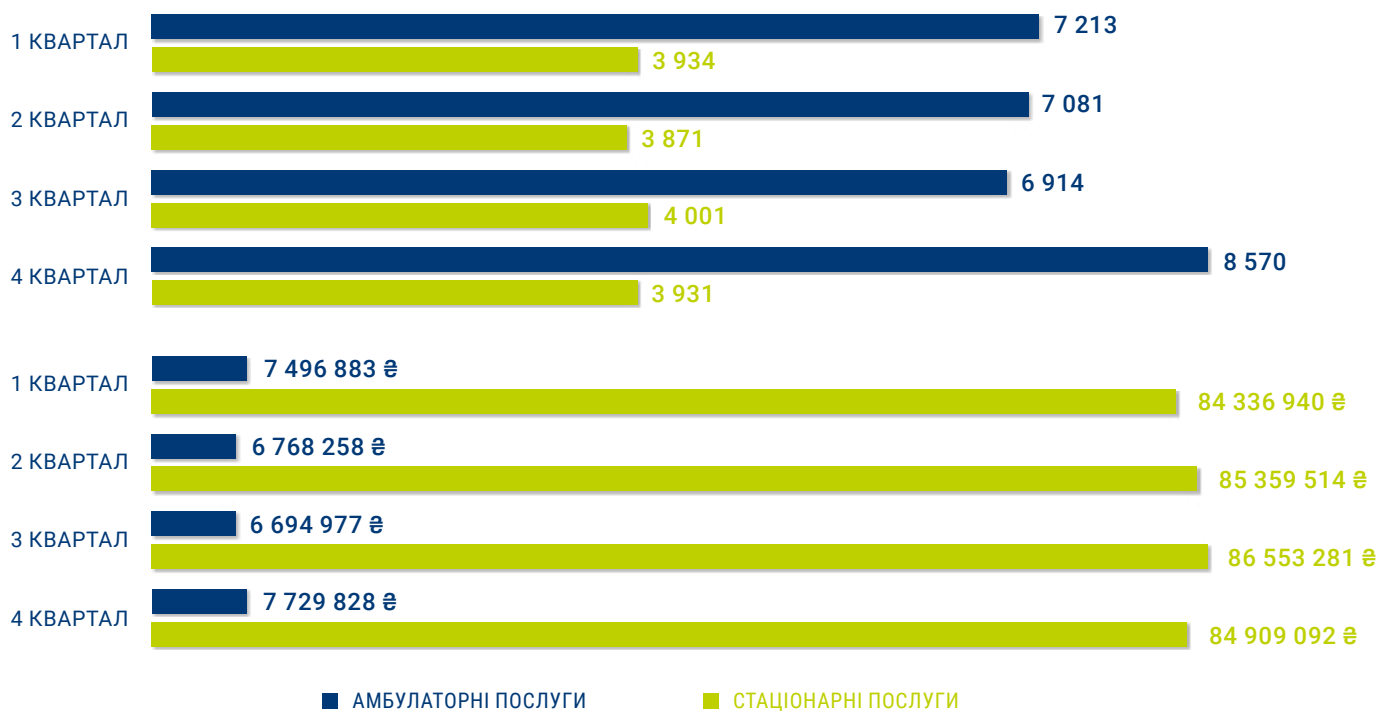
45 515

СУМА ОПЛАТ  
ЗА НАДАНІ ПОСЛУГИ

369 848 773 ₴

ГРУПА ПОСЛУГ	НАДАВАЧІВ	НАДАНО ПОСЛУГ	СУМИ ОПЛАТ
<b>АМБУЛАТОРНІ ПОСЛУГИ</b>	<b>29</b>	<b>29 778</b>	<b>28 689 946</b>
Бронхоскопія	8	727	842 144 ₴
Гістероскопія	13	1 031	3 236 957 ₴
Езофагогастроуденоскопія	24	13 819	16 927 924 ₴
Колоноскопія	19	3 398	4 951 377 ₴
Мамографія	6	10 543	2 487 120 ₴
Цистоскопія	11	260	244 424 ₴
<b>СТАЦІОНАРНІ ПОСЛУГИ</b>	<b>20</b>	<b>15 737</b>	<b>341 158 827</b>
Медична допомога новонародженим у складних неонатальних випадках	4	1 924	79 097 334 ₴
Медична допомога при гострому інфаркті міокарда	3	971	36 668 542 ₴
Медична допомога при гострому мозковому інсульті	8	3 541	74 026 239 ₴
Медична допомога при пологах	16	9 301	151 366 712 ₴

## ДИНАМІКА КІЛЬКОСТІ НАДАНИХ ПОСЛУГ ТА СУМИ ОПЛАТ



## ОПЛАТИ НАДАВАЧАМ МЕДИЧНОЇ ДОПОМОГИ

### ▶ ЗА ФОРМАМИ ВЛАСНОСТІ

ФОРМА ВЛАСНОСТІ	СУМИ ОПЛАТ	КІЛЬКІСТЬ НАДАВАЧІВ
КОМУНАЛЬНА	4 584 930 517 ₴	90
ПРИВАТНА (БЕЗ ФОП)	40 393 949 ₴	13
ФОП	49 057 434 ₴	47

### ▶ ЗА ВИДАМИ ДОПОМОГИ

ЕКСТРЕНА	330 878 123 ₴
ПЕРВИННА	823 716 145 ₴
СПЕЦІАЛІЗОВАНА	3 519 787 632 ₴

▶ ЗАГАЛЬНА СУМА ОПЛАТ **4 674 381 900 ₴**

### ▶ РОЗПОДІЛ ОПЛАТ ЗА НАПРЯМАМИ

КІЛЬКІСТЬ ПАЦІЄНТІВ,  
ЯКИМ НАДАНО ПОСЛУГИ (ЗАГАЛОМ)

**834 424**

НАПРЯМ	КІЛЬКІСТЬ НАДАВАЧІВ	КІЛЬКІСТЬ ПАЦІЄНТІВ, ЯКИМ НАДАНО ПОСЛУГИ	СУМИ ОПЛАТ
Амбулаторні послуги загального профілю	46	570 556	754 997 389 ₴
Діаліз	4	288	43 706 241 ₴
Екстрена медична допомога <sup>1</sup>	1	---	330 878 123 ₴
Забезпечення надання медичної допомоги в особливих умовах <sup>2</sup>	6	---	74 289 447 ₴
Збереження кадрового потенціалу <sup>3</sup>	47	---	25 237 263 ₴
Лікування туберкульозу	20	831	28 903 781 ₴
Медична допомога особам із ВІЛ	10	2 018	6 747 148 ₴
Медична реабілітація	14	6 162	124 217 123 ₴
Онкологія	3	4 076	190 913 900 ₴
Паліативна медична допомога	40	4 845	121 253 718 ₴
Первинна медична допомога	113	697 520	823 716 145 ₴
Пріоритетні амбулаторні послуги	29	26 241	28 689 946 ₴
Пріоритетні стаціонарні послуги	20	15 531	341 158 827 ₴
Психіатрична допомога	39	9 389	119 941 893 ₴
Спеціальні дослідження	5	668	854 588 ₴
Стаціонарні послуги загального профілю	37	152 048	1 646 289 842 ₴
Стоматологічна допомога	19	61 086	12 586 526 ₴

Оплата медичних послуг залежить від <sup>1</sup>чисельності населення регіону, <sup>2</sup>готовності закладу надавати медичну допомогу, <sup>3</sup>наявного медичного персоналу в закладі та здійснюється в рамках глобального бюджету.

## РЕАБІЛІТАЦІЯ

### ▶ НАДАННЯ ПОСЛУГ ЗА ДОГОВОРАМИ ПРО МЕДИЧНЕ ОБСЛУГОВУВАННЯ НАСЕЛЕННЯ ЗА ПМГ ЩОДО РЕАБІЛІТАЦІЇ

КІЛЬКІСТЬ НАДАВАЧІВ	ПАЦІЄНТІВ, ЯКИМ НАДАНО ПОСЛУГИ (ЗАГАЛОМ)	СУМА ОПЛАТ
14	6 162	124 217 123 ₴

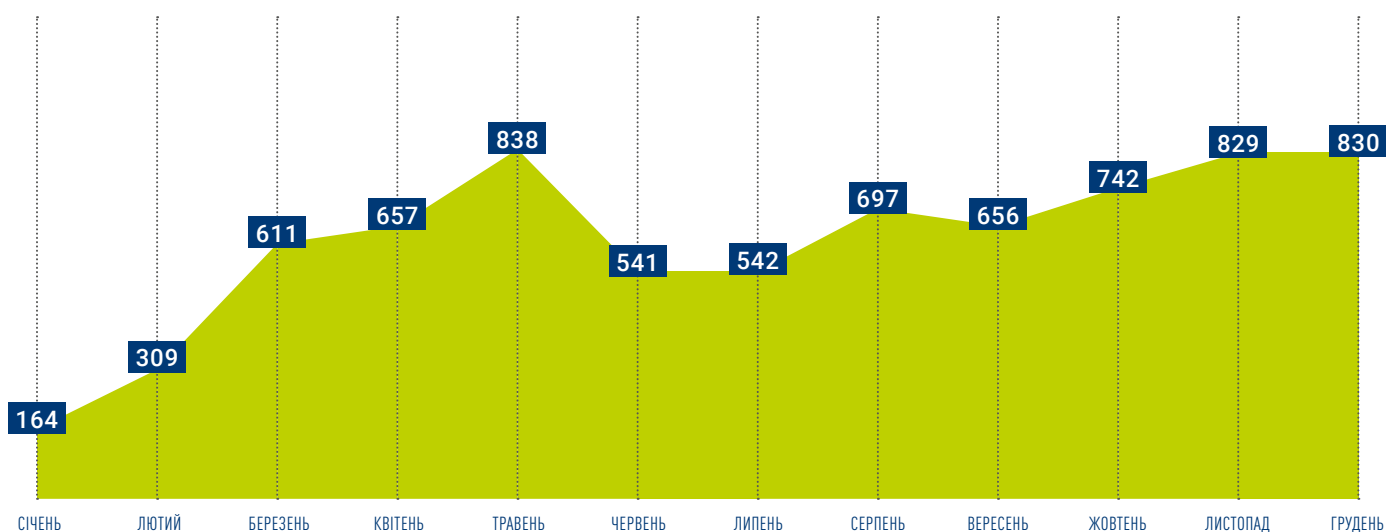
### ▶ ОПЛАТИ НАДАВАЧАМ МЕДИЧНОЇ ДОПОМОГИ ЗА ПРОГРАМОЮ МЕДИЧНИХ ГАРАНТІЙ

#### ЗА ФОРМАМИ ВЛАСНОСТІ НАДАВАЧІВ ПОСЛУГ

ФОРМА ВЛАСНОСТІ	СУМИ ОПЛАТ	КІЛЬКІСТЬ НАДАВАЧІВ
КОМУНАЛЬНА	122 822 425 ₴	13
ПРИВАТНА (БЕЗ ФОП)	1 394 698 ₴	1

ГРУПА ПОСЛУГ	НАДАВАЧІВ	ПАЦІЄНТІВ, ЯКИМ НАДАНО ПОСЛУГИ	СУМИ ОПЛАТ
Медична реабілітація немовлят, які народилися передчасно та/або хворими, протягом перших трьох років життя	4	577	7 714 660 ₴
Реабілітаційна допомога дорослим і дітям у стаціонарних умовах	11	3 644	93 694 985 ₴
Реабілітаційна допомога дорослим і дітям у амбулаторних умовах	11	2 086	22 807 478 ₴

### ▶ ПОМІСЯЧНА ДИНАМІКА ПРОЛІКОВАНИХ ПАЦІЄНТІВ







# СУМСЬКА область

ПЕРВИННА  
І СПЕЦІАЛІЗОВАНА  
МЕДИЧНА ДОПОМОГА

## ДЕКЛАРАЦІЇ, ПОДАНІ ЛІКАРЯМ ПМД

НАЙВНЕ  
НАСЕЛЕННЯ

1 035 772

КІЛЬКІСТЬ  
ПОДАНИХ ДЕКЛАРАЦІЙ

903 464

НАСЕЛЕННЯ  
З ДЕКЛАРАЦІЯМИ

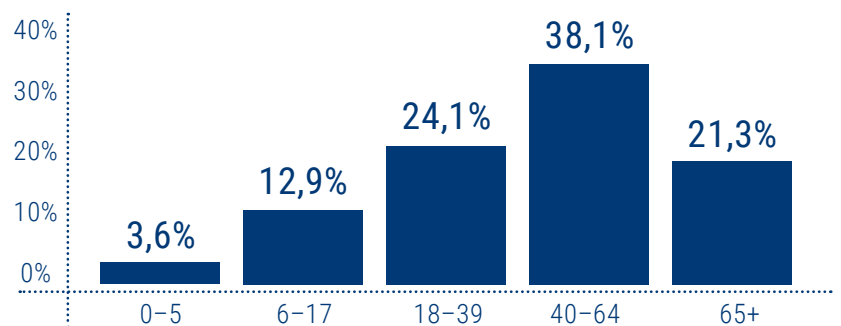
87,2%

## РОЗПОДІЛ ДЕКЛАРАЦІЙ

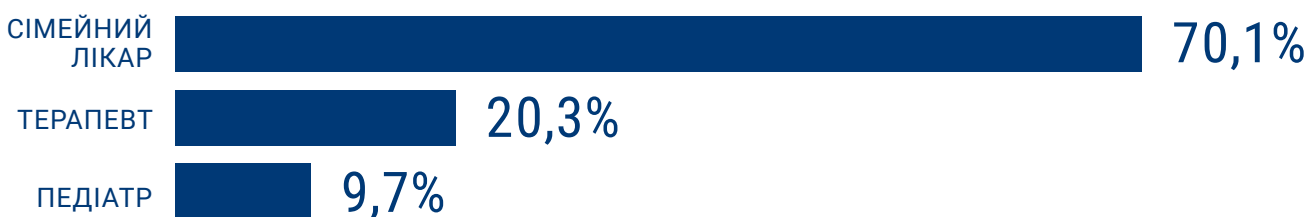
### ▶ ЗА СТАТТЮ ПАЦІЄНТІВ



### ▶ ЗА ВІКОВИМИ ГРУПАМИ ПАЦІЄНТІВ



### ▶ ЗА СПЕЦІАЛЬНІСТЮ ЛІКАРЯ



### ▶ ЗА ФОРМАМИ ВЛАСНОСТІ НАДАВАЧІВ ПОСЛУГ

КОМУНАЛЬНА	764 252
ПРИВАТНА (БЕЗ ФОП)	86 943
ФОП	52 269
<b>ЗАГАЛОМ</b>	<b>903 464</b>

СПЕЦІАЛЬНІСТЬ ЛІКАРЯ	КІЛЬКІСТЬ ЛІКАРІВ	КІЛЬКІСТЬ ЛІКАРІВ З ООП*	% З ООП*
ПЕДІАТР	136	21	15,4%
СІМЕЙНИЙ ЛІКАР	462	84	18,2%
ТЕРАПЕВТ	149	11	7,4%
<b>ЗАГАЛОМ</b>	<b>747</b>	<b>116</b>	<b>15,5%</b>

\*ООП – оптимальний обсяг практики

## ПРОЛІКОВАНІ ВИПАДКИ ЗА ПРІОРИТЕТНИМИ ГРУПАМИ ПОСЛУГ

КІЛЬКІСТЬ НАДАВАЧІВ,  
ЩО НАДАЛИ ПОСЛУГИ

31

НАДАНО ПОСЛУГ  
(ЗАГАЛОМ)

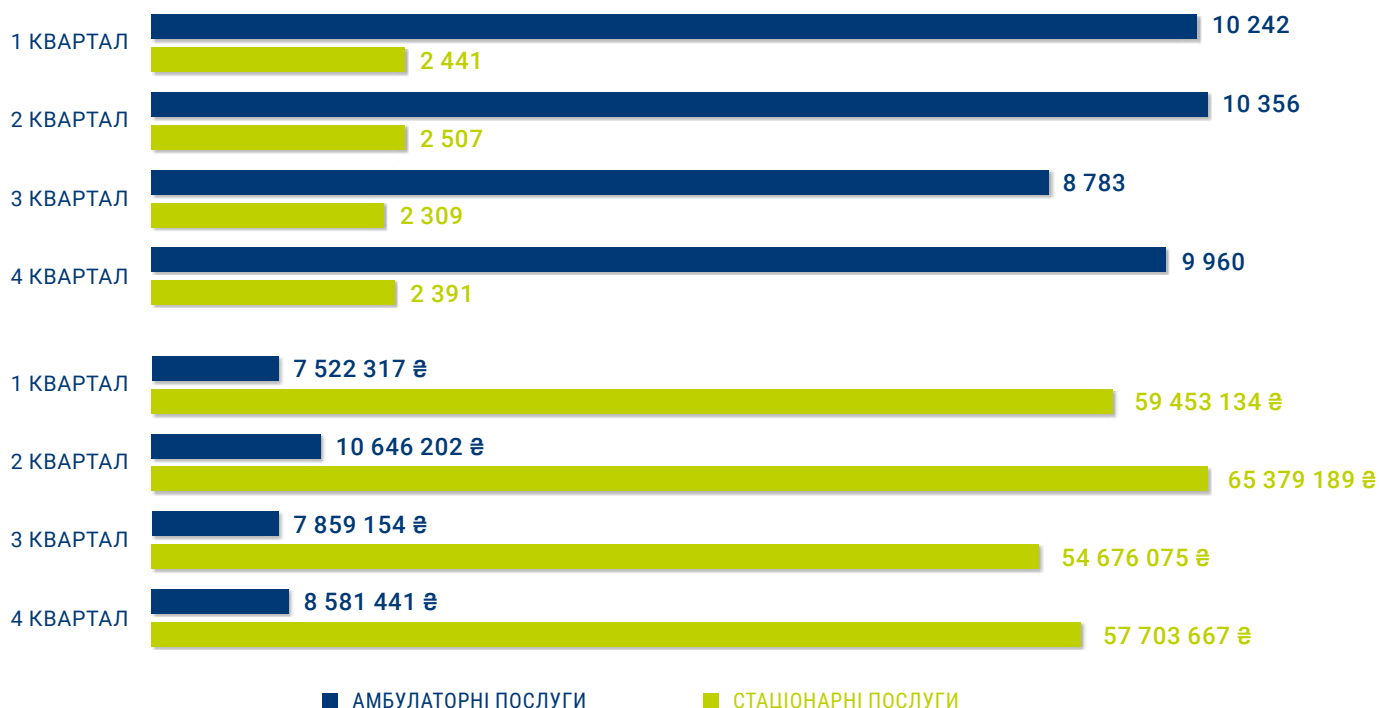
48 989

СУМА ОПЛАТ  
ЗА НАДАНІ ПОСЛУГИ

271 821 178 ₴

ГРУПА ПОСЛУГ	НАДАВАЧІВ	НАДАНО ПОСЛУГ	СУМИ ОПЛАТ
<b>АМБУЛАТОРНІ ПОСЛУГИ</b>	<b>29</b>	<b>39 341</b>	<b>34 609 114</b>
Бронхоскопія	9	878	1 460 972 ₴
Гістероскопія	16	1 741	4 801 960 ₴
Езофагогастродуоденоскопія	24	12 612	14 616 822 ₴
Колоноскопія	20	5 487	8 580 966 ₴
Мамографія	9	17 684	4 183 440 ₴
Цистоскопія	11	939	964 954 ₴
<b>СТАЦІОНАРНІ ПОСЛУГИ</b>	<b>13</b>	<b>9 648</b>	<b>237 212 064</b>
Медична допомога новонародженим у складних неонатальних випадках	3	1 161	48 001 413 ₴
Медична допомога при гострому інфаркті міокарда	3	754	30 553 023 ₴
Медична допомога при гострому мозковому інсульті	8	3 911	91 070 664 ₴
Медична допомога при пологах	8	3 822	67 586 964 ₴

## ДИНАМІКА КІЛЬКОСТІ НАДАНИХ ПОСЛУГ ТА СУМИ ОПЛАТ



## ОПЛАТИ НАДАВАЧАМ МЕДИЧНОЇ ДОПОМОГИ

### ▶ ЗА ФОРМАМИ ВЛАСНОСТІ

ФОРМА ВЛАСНОСТІ	СУМИ ОПЛАТ	КІЛЬКІСТЬ НАДАВАЧІВ
КОМУНАЛЬНА	4 355 933 997 ₴	88
ПРИВАТНА (БЕЗ ФОП)	132 634 456 ₴	22
ФОП	41 988 524 ₴	23

### ▶ ЗА ВИДАМИ ДОПОМОГИ

ЕКСТРЕНА	302 581 844 ₴
ПЕРВИННА	682 460 606 ₴
СПЕЦІАЛІЗОВАНА	3 545 514 527 ₴

▶ ЗАГАЛЬНА СУМА ОПЛАТ **4 530 556 977 ₴**

### ▶ РОЗПОДІЛ ОПЛАТ ЗА НАПРЯМАМИ

КІЛЬКІСТЬ ПАЦІЄНТІВ,  
ЯКИМ НАДАНО ПОСЛУГИ (ЗАГАЛОМ)

**697 430**

НАПРЯМ	КІЛЬКІСТЬ НАДАВАЧІВ	КІЛЬКІСТЬ ПАЦІЄНТІВ, ЯКИМ НАДАНО ПОСЛУГИ	СУМИ ОПЛАТ
Амбулаторні послуги загального профілю	48	456 314	488 761 271 ₴
Діаліз	7	341	95 672 883 ₴
Екстрена медична допомога <sup>1</sup>	1	---	302 581 844 ₴
Забезпечення надання медичної допомоги в особливих умовах <sup>2</sup>	7	---	166 108 314 ₴
Збереження кадрового потенціалу <sup>3</sup>	37	---	16 568 962 ₴
Лікування туберкульозу	19	782	27 343 203 ₴
Медична допомога особам із ВІЛ	10	1 541	5 292 442 ₴
Медична реабілітація	20	17 214	265 377 961 ₴
Онкологія	3	4 455	265 204 873 ₴
Паліативна медична допомога	40	7 427	191 139 162 ₴
Первинна медична допомога	96	601 542	682 460 606 ₴
Пріоритетні амбулаторні послуги	29	32 733	34 609 114 ₴
Пріоритетні стаціонарні послуги	13	9 453	237 212 064 ₴
Психіатрична допомога	42	13 174	216 117 368 ₴
Спеціальні дослідження	9	1 113	1 438 468 ₴
Стаціонарні послуги загального профілю	33	129 053	1 519 996 799 ₴
Стоматологічна допомога	24	66 202	14 671 643 ₴

Оплата медичних послуг залежить від <sup>1</sup>чисельності населення регіону, <sup>2</sup>готовності закладу надавати медичну допомогу, <sup>3</sup>наявного медичного персоналу в закладі та здійснюється в рамках глобального бюджету.

## РЕАБІЛІТАЦІЯ

### ▶ НАДАННЯ ПОСЛУГ ЗА ДОГОВОРАМИ ПРО МЕДИЧНЕ ОБСЛУГОВУВАННЯ НАСЕЛЕННЯ ЗА ПМГ ЩОДО РЕАБІЛІТАЦІЇ

КІЛЬКІСТЬ НАДАВАЧІВ	ПАЦІЄНТІВ, ЯКИМ НАДАНО ПОСЛУГИ (ЗАГАЛОМ)	СУМА ОПЛАТ
20	17 214	265 377 961 ₴

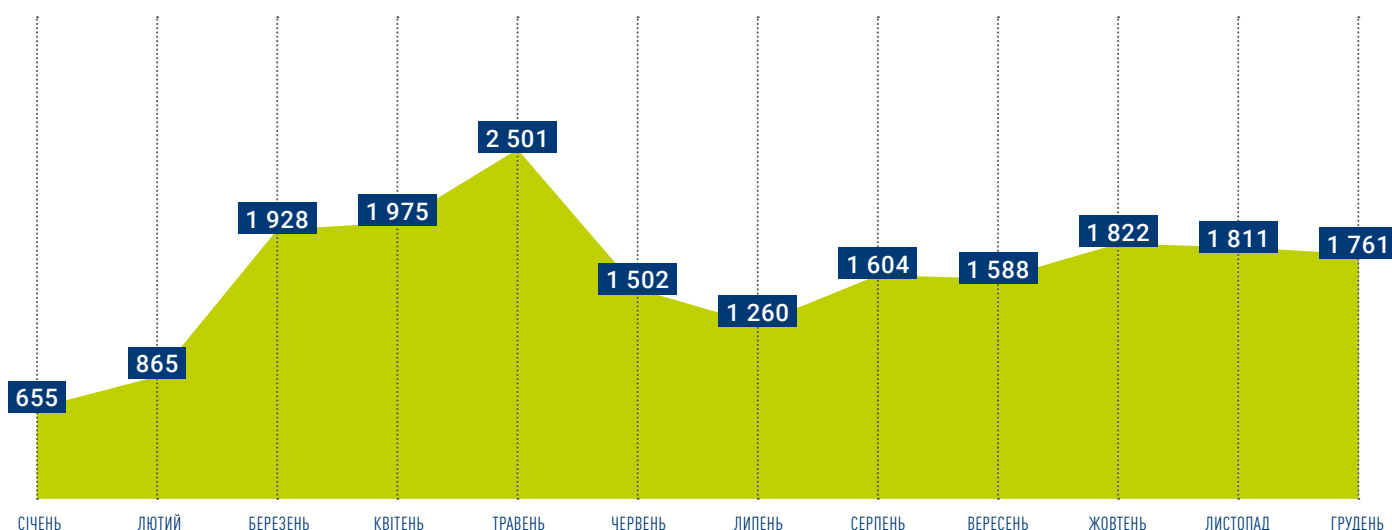
### ▶ ОПЛАТИ НАДАВАЧАМ МЕДИЧНОЇ ДОПОМОГИ ЗА ПРОГРАМОЮ МЕДИЧНИХ ГАРАНТІЙ

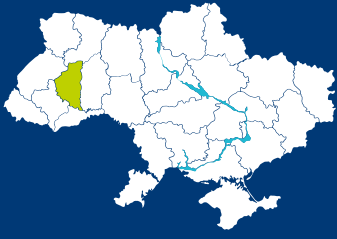
#### ЗА ФОРМАМИ ВЛАСНОСТІ НАДАВАЧІВ ПОСЛУГ

ФОРМА ВЛАСНОСТІ	СУМИ ОПЛАТ	КІЛЬКІСТЬ НАДАВАЧІВ
КОМУНАЛЬНА	229 827 140 ₴	17
ПРИВАТНА (БЕЗ ФОП)	35 550 821 ₴	3

ГРУПА ПОСЛУГ	НАДАВАЧІВ	ПАЦІЄНТІВ, ЯКИМ НАДАНО ПОСЛУГИ	СУМИ ОПЛАТ
Медична реабілітація немовлят, які народилися передчасно та/або хворими, протягом перших трьох років життя	5	454	5 042 120 ₴
Реабілітаційна допомога дорослим і дітям у стаціонарних умовах	15	6 476	138 879 177 ₴
Реабілітаційна допомога дорослим і дітям у амбулаторних умовах	20	10 883	121 456 664 ₴

### ▶ ПОМІСЯЧНА ДИНАМІКА ПРОЛІКОВАНИХ ПАЦІЄНТІВ





# ТЕРНОПІЛЬСЬКА область

ПЕРВИННА  
І СПЕЦІАЛІЗОВАНА  
МЕДИЧНА ДОПОМОГА

## ДЕКЛАРАЦІЇ, ПОДАНІ ЛІКАРЯМ ПМД

НАЙВНЕ  
НАСЕЛЕННЯ

1 021 713

КІЛЬКІСТЬ  
ПОДАНИХ ДЕКЛАРАЦІЙ

911 087

НАСЕЛЕННЯ  
З ДЕКЛАРАЦІЯМИ

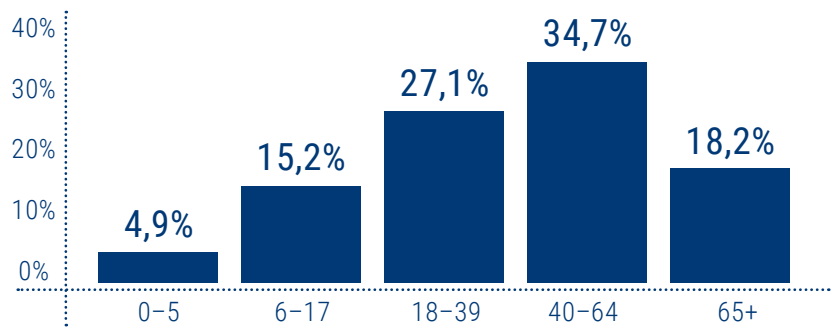
89,2%

## РОЗПОДІЛ ДЕКЛАРАЦІЙ

### ▶ ЗА СТАТТЮ ПАЦІЄНТІВ



### ▶ ЗА ВІКОВИМИ ГРУПАМИ ПАЦІЄНТІВ



### ▶ ЗА СПЕЦІАЛЬНІСТЮ ЛІКАРЯ



### ▶ ЗА ФОРМАМИ ВЛАСНОСТІ НАДАВАЧІВ ПОСЛУГ

КОМУНАЛЬНА	862 573
ПРИВАТНА (БЕЗ ФОП)	21 042
ФОП	27 472
<b>ЗАГАЛОМ</b>	<b>911 087</b>

СПЕЦІАЛЬНІСТЬ ЛІКАРЯ	КІЛЬКІСТЬ ЛІКАРІВ	КІЛЬКІСТЬ ЛІКАРІВ З ООП*	% З ООП*
ПЕДІАТР	133	30	22,6%
СІМЕЙНИЙ ЛІКАР	553	196	35,4%
ТЕРАПЕВТ	36	2	5,6%
<b>ЗАГАЛОМ</b>	<b>722</b>	<b>228</b>	<b>31,6%</b>

\*ООП – оптимальний обсяг практики

## ПРОЛІКОВАНІ ВИПАДКИ ЗА ПРІОРИТЕТНИМИ ГРУПАМИ ПОСЛУГ

КІЛЬКІСТЬ НАДАВАЧІВ,  
ЩО НАДАЛИ ПОСЛУГИ

25

НАДАНО ПОСЛУГ  
(ЗАГАЛОМ)

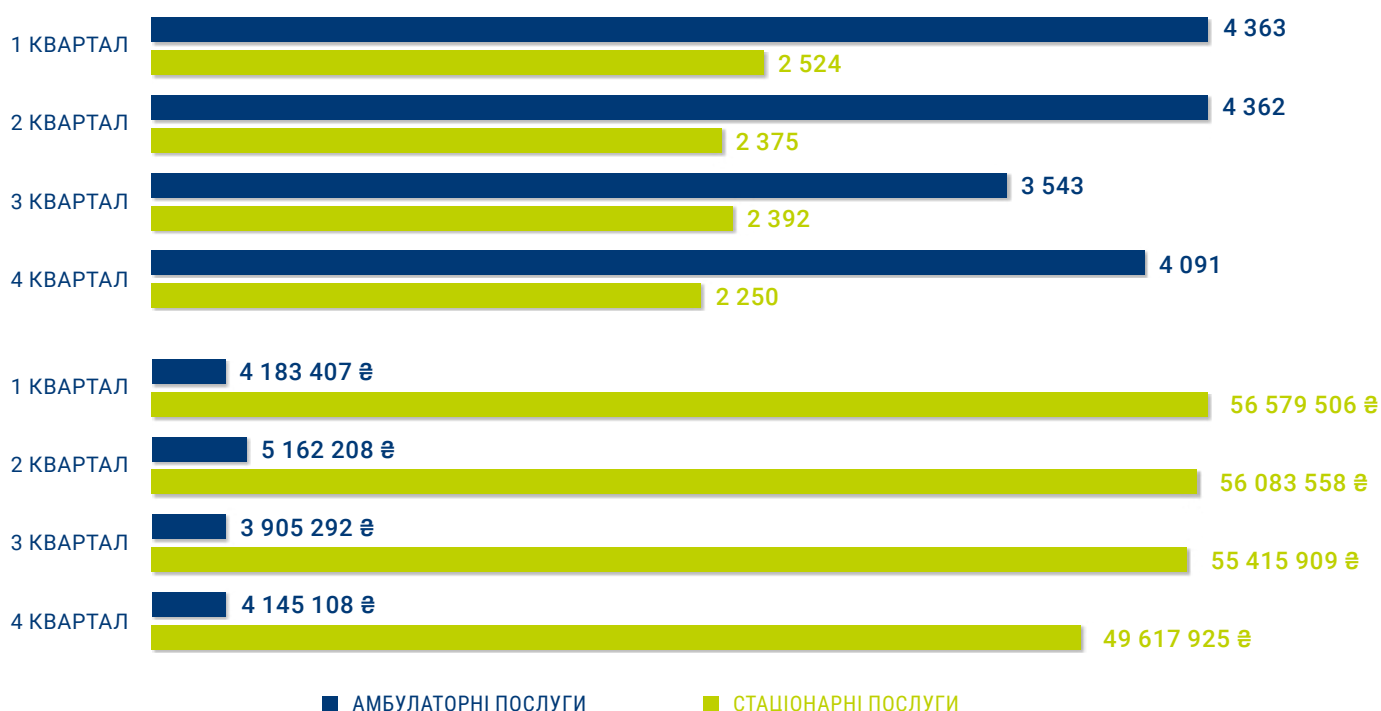
25 900

СУМА ОПЛАТ  
ЗА НАДАНИ ПОСЛУГИ

235 092 913 ₴

ГРУПА ПОСЛУГ	НАДАВАЧІВ	НАДАНО ПОСЛУГ	СУМИ ОПЛАТ
<b>АМБУЛАТОРНІ ПОСЛУГИ</b>	<b>23</b>	<b>16 359</b>	<b>17 396 015</b>
Бронхоскопія	8	262	399 735 ₴
Гістероскопія	12	740	2 441 943 ₴
Езофагогастроуденоскопія	20	8 572	9 583 388 ₴
Колоноскопія	15	2 365	3 500 607 ₴
Мамографія	8	3 783	882 480 ₴
Цистоскопія	13	637	587 862 ₴
<b>СТАЦІОНАРНІ ПОСЛУГИ</b>	<b>15</b>	<b>9 541</b>	<b>217 696 898</b>
Медична допомога новонародженим у складних неонатальних випадках	3	981	42 868 730 ₴
Медична допомога при гострому інфаркті міокарда	4	677	26 292 353 ₴
Медична допомога при гострому мозковому інсульті	7	2 786	58 013 853 ₴
Медична допомога при пологах	11	5 097	90 521 962 ₴

## ДИНАМІКА КІЛЬКОСТІ НАДАНИХ ПОСЛУГ ТА СУМИ ОПЛАТ



## ОПЛАТИ НАДАВАЧАМ МЕДИЧНОЇ ДОПОМОГИ

### ▶ ЗА ФОРМАМИ ВЛАСНОСТІ

ФОРМА ВЛАСНОСТІ	СУМИ ОПЛАТ	КІЛЬКІСТЬ НАДАВАЧІВ
КОМУНАЛЬНА	4 118 646 578 ₴	91
ПРИВАТНА (БЕЗ ФОП)	13 795 323 ₴	8
ФОП	19 620 524 ₴	17

### ▶ ЗА ВИДАМИ ДОПОМОГИ

ЕКСТРЕНА	295 920 394 ₴
ПЕРВИННА	690 291 198 ₴
СПЕЦІАЛІЗОВАНА	3 165 850 833 ₴

▶ ЗАГАЛЬНА СУМА ОПЛАТ **4 152 062 425 ₴**

### ▶ РОЗПОДІЛ ОПЛАТ ЗА НАПРЯМАМИ

КІЛЬКІСТЬ ПАЦІЄНТІВ,  
ЯКИМ НАДАНО ПОСЛУГИ (ЗАГАЛОМ)

**701 608**

НАПРЯМ	КІЛЬКІСТЬ НАДАВАЧІВ	КІЛЬКІСТЬ ПАЦІЄНТІВ, ЯКИМ НАДАНО ПОСЛУГИ	СУМИ ОПЛАТ
Амбулаторні послуги загального профілю	45	455 297	563 114 832 ₴
Діаліз	7	342	84 284 870 ₴
Екстрена медична допомога <sup>1</sup>	1	---	295 920 394 ₴
Забезпечення надання медичної допомоги в особливих умовах <sup>2</sup>	5	---	62 157 090 ₴
Збереження кадрового потенціалу <sup>3</sup>	43	---	21 137 393 ₴
Лікування туберкульозу	14	443	15 351 241 ₴
Медична допомога особам із ВІЛ	8	1 003	3 055 666 ₴
Медична реабілітація	14	11 890	204 271 306 ₴
Онкологія	4	3 232	145 667 457 ₴
Паліативна медична допомога	46	4 537	119 965 329 ₴
Первинна медична допомога	69	586 490	690 291 198 ₴
Пріоритетні амбулаторні послуги	23	14 172	17 396 015 ₴
Пріоритетні стаціонарні послуги	15	9 393	217 696 898 ₴
Психіатрична допомога	47	11 342	183 423 373 ₴
Спеціальні дослідження	1	1 359	1 760 929 ₴
Стаціонарні послуги загального профілю	38	132 836	1 507 788 857 ₴
Стоматологічна допомога	28	81 638	18 779 577 ₴

Оплата медичних послуг залежить від <sup>1</sup>чисельності населення регіону, <sup>2</sup>готовності закладу надавати медичну допомогу, <sup>3</sup>наявного медичного персоналу в закладі та здійснюється в рамках глобального бюджету.

## РЕАБІЛІТАЦІЯ

### ► НАДАННЯ ПОСЛУГ ЗА ДОГОВОРАМИ ПРО МЕДИЧНЕ ОБСЛУГОВУВАННЯ НАСЕЛЕННЯ ЗА ПМГ ЩОДО РЕАБІЛІТАЦІЇ

КІЛЬКІСТЬ  
НАДАВАЧІВ

14

ПАЦІЄНТІВ, ЯКИМ  
НАДАНО ПОСЛУГИ  
(ЗАГАЛОМ)

11 890

СУМА ОПЛАТ

204 271 306 ₴

#### ЗА ФОРМАМИ ВЛАСНОСТІ НАДАВАЧІВ ПОСЛУГ

ФОРМА ВЛАСНОСТІ	СУМИ ОПЛАТ	КІЛЬКІСТЬ НАДАВАЧІВ
КОМУНАЛЬНА	204 271 306 ₴	14

ГРУПА ПОСЛУГ	НАДАВАЧІВ	ПАЦІЄНТІВ, ЯКИМ НАДАНО ПОСЛУГИ	СУМИ ОПЛАТ
Медична реабілітація немовлят, які народилися передчасно та/або хворими, протягом перших трьох років життя	5	455	5 712 960 ₴
Реабілітаційна допомога дорослим і дітям у стаціонарних умовах	11	7 242	150 118 829 ₴
Реабілітаційна допомога дорослим і дітям у амбулаторних умовах	12	4 401	48 439 517 ₴

### ► ПОМІСЯЧНА ДИНАМІКА ПРОЛІКОВАНИХ ПАЦІЄНТІВ







# ХАРКІВСЬКА область

ПЕРВИННА  
І СПЕЦІАЛІЗОВАНА  
МЕДИЧНА ДОПОМОГА

## ДЕКЛАРАЦІЇ, ПОДАНІ ЛІКАРЯМ ПМД

НАЙВНЕ  
НАСЕЛЕННЯ

2 598 961

КІЛЬКІСТЬ  
ПОДАНИХ ДЕКЛАРАЦІЙ

2 046 420

НАСЕЛЕННЯ  
З ДЕКЛАРАЦІЯМИ

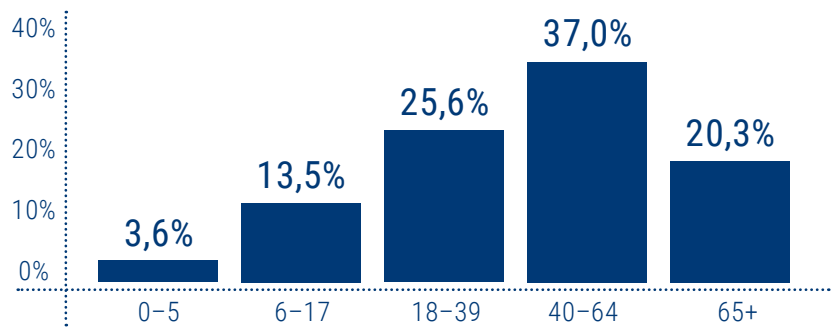
78,7%

## РОЗПОДІЛ ДЕКЛАРАЦІЙ

### ▶ ЗА СТАТТЮ ПАЦІЄНТІВ



### ▶ ЗА ВІКОВИМИ ГРУПАМИ ПАЦІЄНТІВ



### ▶ ЗА СПЕЦІАЛЬНІСТЮ ЛІКАРЯ



### ▶ ЗА ФОРМАМИ ВЛАСНОСТІ НАДАВАЧІВ ПОСЛУГ

КОМУНАЛЬНА	1 925 218
ПРИВАТНА (БЕЗ ФОП)	39 387
ФОП	81 815
<b>ЗАГАЛОМ</b>	<b>2 046 420</b>

СПЕЦІАЛЬНІСТЬ ЛІКАРЯ	КІЛЬКІСТЬ ЛІКАРІВ	КІЛЬКІСТЬ ЛІКАРІВ З ООП*	% З ООП*
ПЕДІАТР	328	52	15,9%
СІМЕЙНИЙ ЛІКАР	760	220	28,9%
ТЕРАПЕВТ	452	143	31,6%
<b>ЗАГАЛОМ</b>	<b>1540</b>	<b>415</b>	<b>26,9%</b>

\*ООП – оптимальний обсяг практики

## ПРОЛІКОВАНІ ВИПАДКИ ЗА ПРІОРИТЕТНИМИ ГРУПАМИ ПОСЛУГ

КІЛЬКІСТЬ НАДАВАЧІВ,  
ЩО НАДАЛИ ПОСЛУГИ

63

НАДАНО ПОСЛУГ  
(ЗАГАЛОМ)

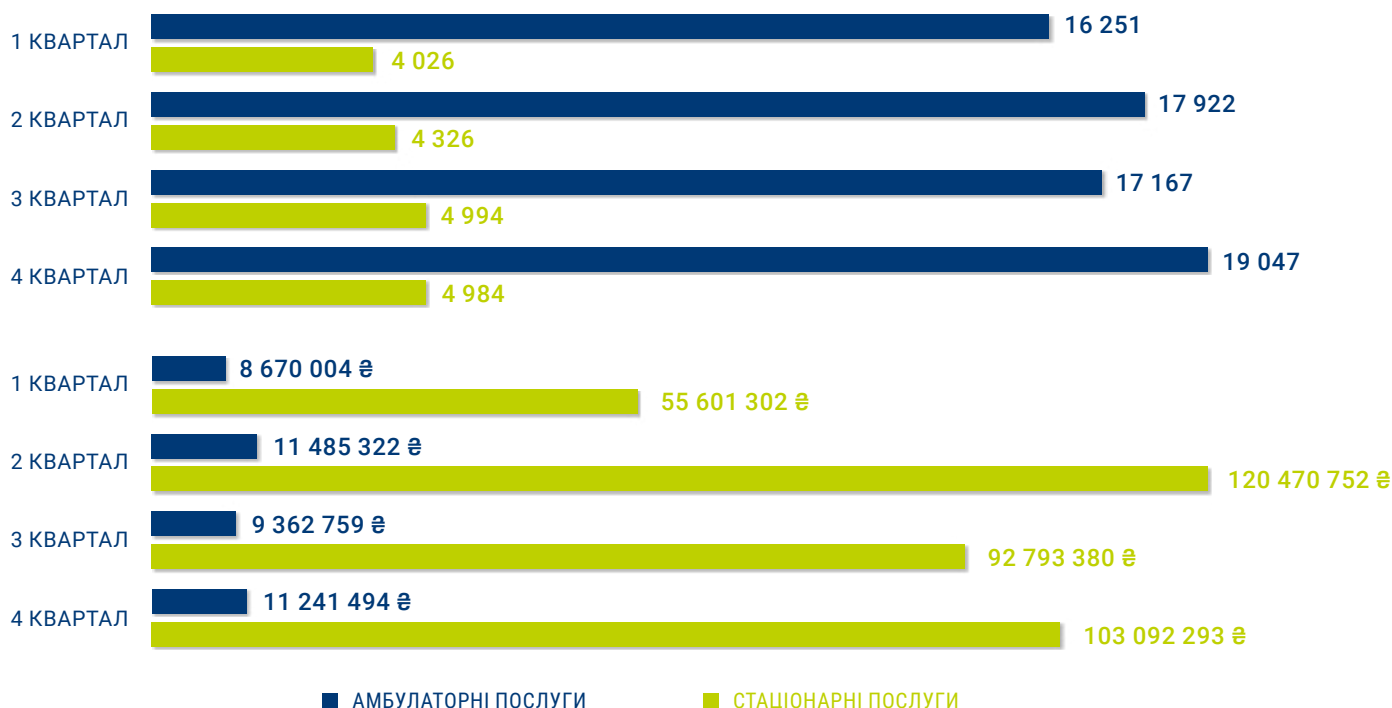
88 717

СУМА ОПЛАТ  
ЗА НАДАНІ ПОСЛУГИ

412 717 306 ₴

ГРУПА ПОСЛУГ	НАДАВАЧІВ	НАДАНО ПОСЛУГ	СУМИ ОПЛАТ
<b>АМБУЛАТОРНІ ПОСЛУГИ</b>	<b>57</b>	<b>70 387</b>	<b>40 759 579</b>
Бронхоскопія	8	852	1 100 998 ₴
Гістероскопія	20	2 284	6 582 248 ₴
Езофагогастродуоденоскопія	40	13 653	14 591 317 ₴
Колоноскопія	25	4 194	5 768 881 ₴
Мамографія	31	47 723	11 088 720 ₴
Цистоскопія	13	1 681	1 627 415 ₴
<b>СТАЦІОНАРНІ ПОСЛУГИ</b>	<b>25</b>	<b>18 330</b>	<b>371 957 727</b>
Медична допомога новонародженим у складних неонатальних випадках	5	938	39 758 570 ₴
Медична допомога при гострому інфаркті міокарда	3	1 718	63 407 510 ₴
Медична допомога при гострому мозковому інсульті	16	8 807	152 831 214 ₴
Медична допомога при пологах	15	6 867	115 960 434 ₴

## ДИНАМІКА КІЛЬКОСТІ НАДАНИХ ПОСЛУГ ТА СУМИ ОПЛАТ



## ОПЛАТИ НАДАВАЧАМ МЕДИЧНОЇ ДОПОМОГИ

### ▶ ЗА ФОРМАМИ ВЛАСНОСТІ

ФОРМА ВЛАСНОСТІ	СУМИ ОПЛАТ	КІЛЬКІСТЬ НАДАВАЧІВ
КОМУНАЛЬНА	7 928 814 121 ₴	160
ПРИВАТНА (БЕЗ ФОП)	243 209 813 ₴	22
ФОП	72 774 654 ₴	46

### ▶ ЗА ВИДАМИ ДОПОМОГИ

ЕКСТРЕНА	790 679 435 ₴
ПЕРВИННА	1 549 242 406 ₴
СПЕЦІАЛІЗОВАНА	5 904 876 747 ₴

▶ ЗАГАЛЬНА СУМА ОПЛАТ **8 244 798 587 ₴**

### ▶ РОЗПОДІЛ ОПЛАТ ЗА НАПРЯМАМИ

КІЛЬКІСТЬ ПАЦІЄНТІВ,  
ЯКИМ НАДАНО ПОСЛУГИ (ЗАГАЛОМ)

**1 453 664**

НАПРЯМ	КІЛЬКІСТЬ НАДАВАЧІВ	КІЛЬКІСТЬ ПАЦІЄНТІВ, ЯКИМ НАДАНО ПОСЛУГИ	СУМИ ОПЛАТ
Амбулаторні послуги загального профілю	109	851 761	1 067 437 420 ₴
Діаліз	4	566	128 455 259 ₴
Екстрена медична допомога <sup>1</sup>	1	---	790 679 435 ₴
Забезпечення надання медичної допомоги в особливих умовах <sup>2</sup>	41	645	1 542 841 042 ₴
Збереження кадрового потенціалу <sup>3</sup>	72	---	39 242 324 ₴
Лікування туберкульозу	19	495	12 612 950 ₴
Медична допомога особам із ВІЛ	10	4 337	12 684 063 ₴
Медична реабілітація	22	18 030	292 875 560 ₴
Онкологія	9	5 946	184 226 094 ₴
Паліативна медична допомога	56	9 582	188 947 623 ₴
Первинна медична допомога	140	1 197 847	1 549 242 406 ₴
Пріоритетні амбулаторні послуги	55	63 431	40 759 579 ₴
Пріоритетні стаціонарні послуги	25	17 724	371 957 727 ₴
Психіатрична допомога	72	12 607	28 848 144 ₴
Спеціальні дослідження	27	26 079	27 248 261 ₴
Стаціонарні послуги загального профілю	56	186 980	1 932 987 996 ₴
Стоматологічна допомога	39	147 465	33 752 704 ₴

Оплата медичних послуг залежить від <sup>1</sup>чисельності населення регіону, <sup>2</sup>готовності закладу надавати медичну допомогу, <sup>3</sup>наявного медичного персоналу в закладі та здійснюється в рамках глобального бюджету.

## РЕАБІЛІТАЦІЯ

### ▶ НАДАННЯ ПОСЛУГ ЗА ДОГОВОРАМИ ПРО МЕДИЧНЕ ОБСЛУГОВУВАННЯ НАСЕЛЕННЯ ЗА ПМГ ЩОДО РЕАБІЛІТАЦІЇ

КІЛЬКІСТЬ НАДАВАЧІВ	ПАЦІЄНТІВ, ЯКИМ НАДАНО ПОСЛУГИ (ЗАГАЛОМ)	СУМА ОПЛАТ
22	18 030	292 875 560 ₴

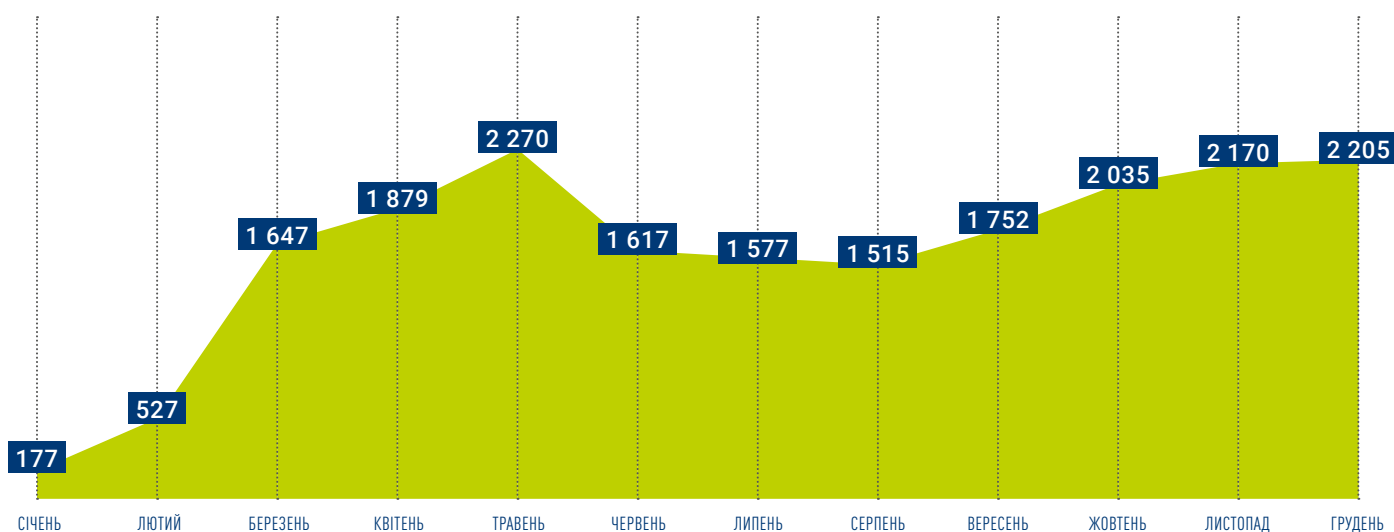
### ▶ ОПЛАТИ НАДАВАЧАМ МЕДИЧНОЇ ДОПОМОГИ ЗА ПРОГРАМОЮ МЕДИЧНИХ ГАРАНТІЙ

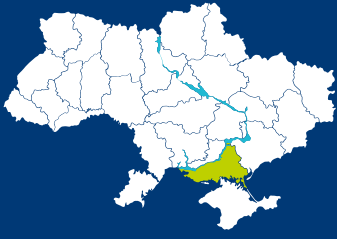
#### ЗА ФОРМАМИ ВЛАСНОСТІ НАДАВАЧІВ ПОСЛУГ

ФОРМА ВЛАСНОСТІ	СУМИ ОПЛАТ	КІЛЬКІСТЬ НАДАВАЧІВ
КОМУНАЛЬНА	168 779 528 ₴	21
ПРИВАТНА (БЕЗ ФОП)	124 096 032 ₴	1

ГРУПА ПОСЛУГ	НАДАВАЧІВ	ПАЦІЄНТІВ, ЯКИМ НАДАНО ПОСЛУГИ	СУМИ ОПЛАТ
Медична реабілітація немовлят, які народилися передчасно та/або хворими, протягом перших трьох років життя	5	344	3 722 080 ₴
Реабілітаційна допомога дорослим і дітям у стаціонарних умовах	10	9 346	193 953 656 ₴
Реабілітаційна допомога дорослим і дітям у амбулаторних умовах	19	8 492	95 199 824 ₴

### ▶ ПОМІСЯЧНА ДИНАМІКА ПРОЛІКОВАНИХ ПАЦІЄНТІВ





# ХЕРСОНСЬКА область

ПЕРВИННА  
І СПЕЦІАЛІЗОВАНА  
МЕДИЧНА ДОПОМОГА

## ДЕКЛАРАЦІЇ, ПОДАНІ ЛІКАРЯМ ПМД

НАЙВНЕ  
НАСЕЛЕННЯ

1 001 598

КІЛЬКІСТЬ  
ПОДАНИХ ДЕКЛАРАЦІЙ

652 127

НАСЕЛЕННЯ  
З ДЕКЛАРАЦІЯМИ

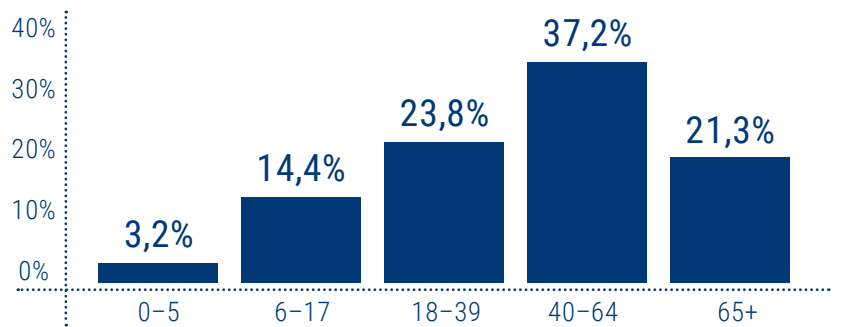
65,1%

## РОЗПОДІЛ ДЕКЛАРАЦІЙ

### ▶ ЗА СТАТТЮ ПАЦІЄНТІВ



### ▶ ЗА ВІКОВИМИ ГРУПАМИ ПАЦІЄНТІВ



### ▶ ЗА СПЕЦІАЛЬНІСТЮ ЛІКАРЯ



### ▶ ЗА ФОРМАМИ ВЛАСНОСТІ НАДАВАЧІВ ПОСЛУГ

КОМУНАЛЬНА	572 336
ПРИВАТНА (БЕЗ ФОП)	59 756
ФОП	20 035
<b>ЗАГАЛОМ</b>	<b>652 127</b>

СПЕЦІАЛЬНІСТЬ ЛІКАРЯ	КІЛЬКІСТЬ ЛІКАРІВ	КІЛЬКІСТЬ ЛІКАРІВ З ООП*	% З ООП*
ПЕДІАТР	136	7	5,1%
СІМЕЙНИЙ ЛІКАР	245	59	24,1%
ТЕРАПЕВТ	149	22	14,8%
<b>ЗАГАЛОМ</b>	<b>530</b>	<b>88</b>	<b>16,6%</b>

\*ООП – оптимальний обсяг практики

## ПРОЛІКОВАНІ ВИПАДКИ ЗА ПРІОРИТЕТНИМИ ГРУПАМИ ПОСЛУГ

КІЛЬКІСТЬ НАДАВАЧІВ,  
ЩО НАДАЛИ ПОСЛУГИ

9

НАДАНО ПОСЛУГ  
(ЗАГАЛОМ)

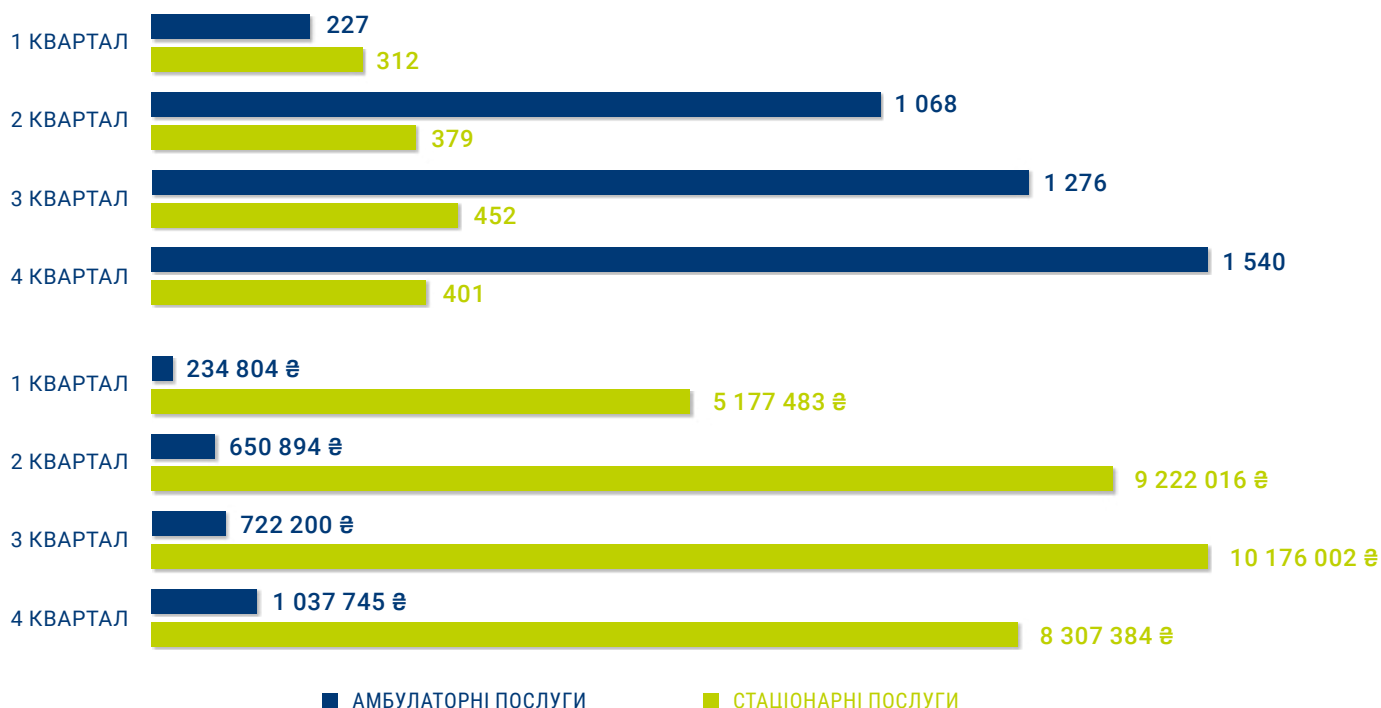
5 655

СУМА ОПЛАТ  
ЗА НАДАНІ ПОСЛУГИ

35 528 529 ₴

ГРУПА ПОСЛУГ	НАДАВАЧІВ	НАДАНО ПОСЛУГ	СУМИ ОПЛАТ
<b>АМБУЛАТОРНІ ПОСЛУГИ</b>	<b>6</b>	<b>4 111</b>	<b>2 645 643</b>
Бронхоскопія	4	89	124 284 ₴
Гістероскопія	2	26	41 598 ₴
Езофагогастроуденоскопія	6	1 339	1 295 498 ₴
Колоноскопія	6	453	633 810 ₴
Мамографія	5	2 094	464 640 ₴
Цистоскопія	3	110	85 813 ₴
<b>СТАЦІОНАРНІ ПОСЛУГИ</b>	<b>6</b>	<b>1 544</b>	<b>32 882 886</b>
Медична допомога новонародженим у складних неонатальних випадках	1	77	3 851 509 ₴
Медична допомога при гострому інфаркті міокарда	1	233	8 101 565 ₴
Медична допомога при гострому мозковому інсульті	2	956	16 744 431 ₴
Медична допомога при пологах	4	278	4 185 381 ₴

## ДИНАМІКА КІЛЬКОСТІ НАДАНИХ ПОСЛУГ ТА СУМИ ОПЛАТ



## ОПЛАТИ НАДАВАЧАМ МЕДИЧНОЇ ДОПОМОГИ

### ▶ ЗА ФОРМАМИ ВЛАСНОСТІ

ФОРМА ВЛАСНОСТІ	СУМИ ОПЛАТ	КІЛЬКІСТЬ НАДАВАЧІВ
КОМУНАЛЬНА	2 111 826 012 ₴	67
ПРИВАТНА (БЕЗ ФОП)	45 375 468 ₴	5
ФОП	20 165 033 ₴	18

### ▶ ЗА ВИДАМИ ДОПОМОГИ

ЕКСТРЕНА	293 875 430 ₴
ПЕРВИННА	341 264 374 ₴
СПЕЦІАЛІЗОВАНА	1 542 226 708 ₴

▶ ЗАГАЛЬНА СУМА ОПЛАТ **2 177 366 512 ₴**

### ▶ РОЗПОДІЛ ОПЛАТ ЗА НАПРЯМАМИ

КІЛЬКІСТЬ ПАЦІЄНТІВ,  
ЯКИМ НАДАНО ПОСЛУГИ (ЗАГАЛОМ)

**198 468**

НАПРЯМ	КІЛЬКІСТЬ НАДАВАЧІВ	КІЛЬКІСТЬ ПАЦІЄНТІВ, ЯКИМ НАДАНО ПОСЛУГИ	СУМИ ОПЛАТ
Амбулаторні послуги загального профілю	10	8 897	6 705 197 ₴
Діаліз	2	55	9 701 579 ₴
Екстрена медична допомога <sup>1</sup>	1	---	293 875 430 ₴
Забезпечення надання медичної допомоги в особливих умовах <sup>2</sup>	20	107	1 037 521 068 ₴
Збереження кадрового потенціалу <sup>3</sup>	42	---	337 393 235 ₴
Лікування туберкульозу	4	9	9 603 ₴
Медична допомога особам із ВІЛ	7	858	2 482 239 ₴
Медична реабілітація	2	318	5 096 325 ₴
Онкологія	1	1 153	48 378 438 ₴
Паліативна медична допомога	9	1 398	21 521 670 ₴
Первинна медична допомога	62	191 322	341 264 374 ₴
Пріоритетні амбулаторні послуги	6	3 621	2 645 643 ₴
Пріоритетні стаціонарні послуги	6	1 509	32 882 886 ₴
Психіатрична допомога	9	1 208	1 296 930 ₴
Спеціальні дослідження	7	375	484 355 ₴
Стаціонарні послуги загального профілю	3	1 792	35 957 001 ₴
Стоматологічна допомога	2	5 298	150 540 ₴

Оплата медичних послуг залежить від <sup>1</sup>чисельності населення регіону, <sup>2</sup>готовності закладу надавати медичну допомогу, <sup>3</sup>наявного медичного персоналу в закладі та здійснюється в рамках глобального бюджету.

## РЕАБІЛІТАЦІЯ

### ▶ НАДАННЯ ПОСЛУГ ЗА ДОГОВОРАМИ ПРО МЕДИЧНЕ ОБСЛУГОВУВАННЯ НАСЕЛЕННЯ ЗА ПМГ ЩОДО РЕАБІЛІТАЦІЇ

КІЛЬКІСТЬ НАДАВАЧІВ	ПАЦІЄНТІВ, ЯКИМ НАДАНО ПОСЛУГИ (ЗАГАЛОМ)	СУМА ОПЛАТ
2	318	5 096 325 ₴

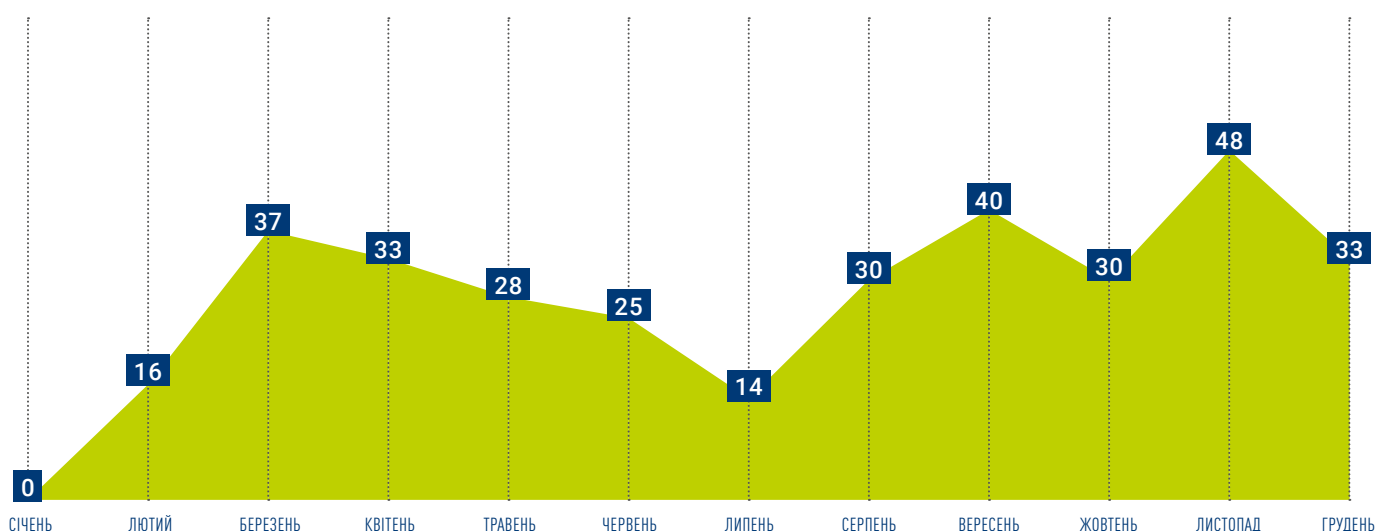
### ▶ ОПЛАТИ НАДАВАЧАМ МЕДИЧНОЇ ДОПОМОГИ ЗА ПРОГРАМОЮ МЕДИЧНИХ ГАРАНТІЙ

#### ЗА ФОРМАМИ ВЛАСНОСТІ НАДАВАЧІВ ПОСЛУГ

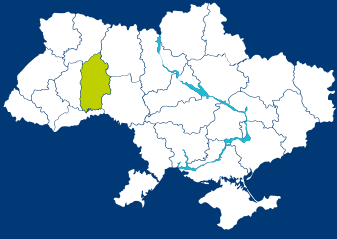
ФОРМА ВЛАСНОСТІ	СУМИ ОПЛАТ	КІЛЬКІСТЬ НАДАВАЧІВ
КОМУНАЛЬНА	5 096 325 ₴	2

ГРУПА ПОСЛУГ	НАДАВАЧІВ	ПАЦІЄНТІВ, ЯКИМ НАДАНО ПОСЛУГИ	СУМИ ОПЛАТ
Медична реабілітація немовлят, які народилися передчасно та/або хворими, протягом перших трьох років життя	1	35	367 880 ₴
Реабілітаційна допомога дорослим і дітям у стаціонарних умовах	2	191	3 657 265 ₴
Реабілітаційна допомога дорослим і дітям у амбулаторних умовах	1	97	1 071 180 ₴

### ▶ ПОМІСЯЧНА ДИНАМІКА ПРОЛІКОВАНИХ ПАЦІЄНТІВ







# ХМЕЛЬНИЦЬКА область

ПЕРВИННА  
І СПЕЦІАЛІЗОВАНА  
МЕДИЧНА ДОПОМОГА

## ДЕКЛАРАЦІЇ, ПОДАНІ ЛІКАРЯМ ПМД

НАЙВНЕ  
НАСЕЛЕННЯ

1 228 829

КІЛЬКІСТЬ  
ПОДАНИХ ДЕКЛАРАЦІЙ

1 151 590

НАСЕЛЕННЯ  
З ДЕКЛАРАЦІЯМИ

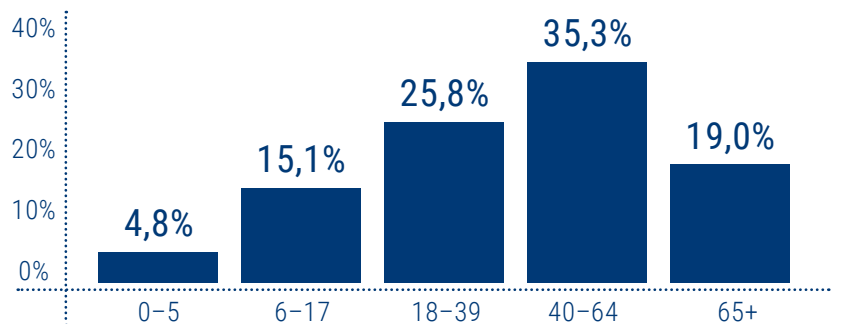
93,7%

## РОЗПОДІЛ ДЕКЛАРАЦІЙ

### ▶ ЗА СТАТТЮ ПАЦІЄНТІВ



### ▶ ЗА ВІКОВИМИ ГРУПАМИ ПАЦІЄНТІВ



### ▶ ЗА СПЕЦІАЛЬНІСТЮ ЛІКАРЯ



### ▶ ЗА ФОРМАМИ ВЛАСНОСТІ НАДАВАЧІВ ПОСЛУГ

КОМУНАЛЬНА	1 041 268
ПРИВАТНА (БЕЗ ФОП)	54 582
ФОП	55 740
<b>ЗАГАЛОМ</b>	<b>1 151 590</b>

СПЕЦІАЛЬНІСТЬ ЛІКАРЯ	КІЛЬКІСТЬ ЛІКАРІВ	КІЛЬКІСТЬ ЛІКАРІВ З ООП*	% З ООП*
ПЕДІАТР	210	42	20,0%
СІМЕЙНИЙ ЛІКАР	641	140	21,8%
ТЕРАПЕВТ	115	4	3,5%
<b>ЗАГАЛОМ</b>	<b>966</b>	<b>186</b>	<b>19,3%</b>

\*ООП – оптимальний обсяг практики

## ПРОЛІКОВАНІ ВИПАДКИ ЗА ПРІОРИТЕТНИМИ ГРУПАМИ ПОСЛУГ

КІЛЬКІСТЬ НАДАВАЧІВ,  
ЩО НАДАЛИ ПОСЛУГИ

41

НАДАНО ПОСЛУГ  
(ЗАГАЛОМ)

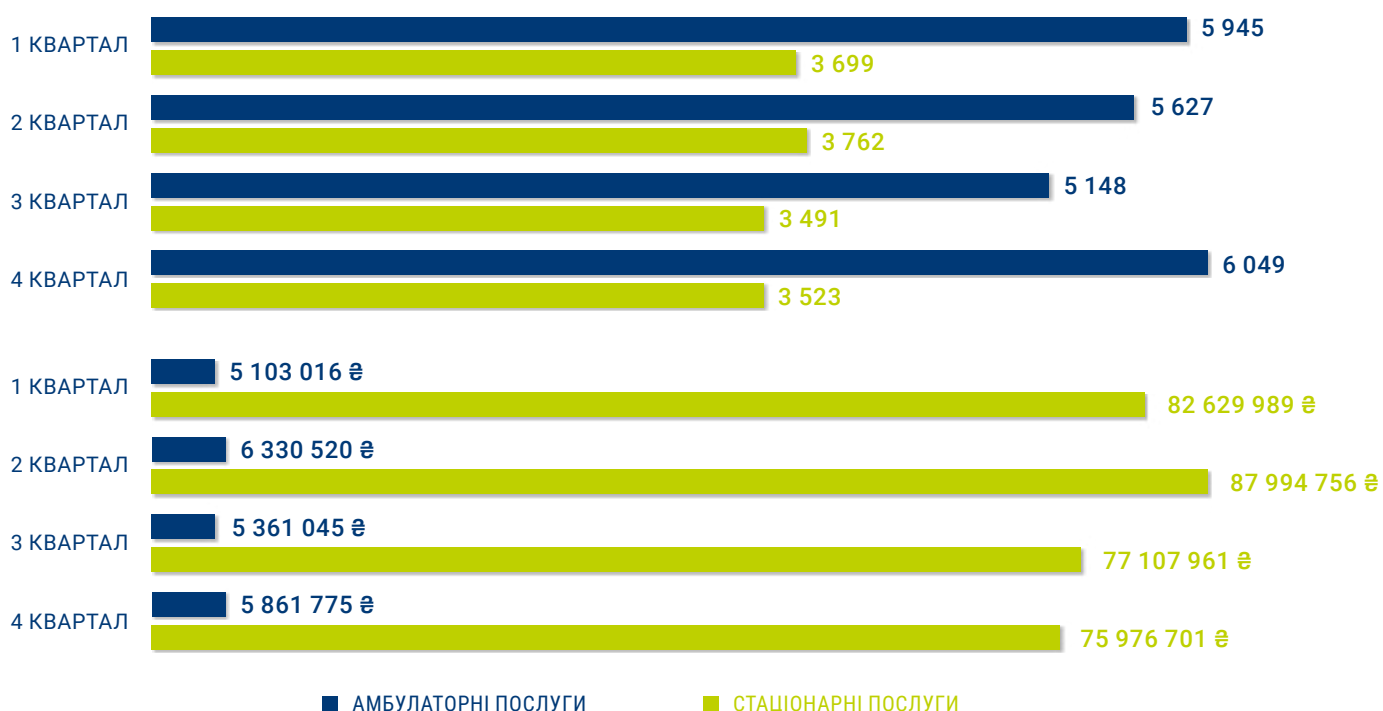
37 244

СУМА ОПЛАТ  
ЗА НАДАНІ ПОСЛУГИ

346 365 763 ₴

ГРУПА ПОСЛУГ	НАДАВАЧІВ	НАДАНО ПОСЛУГ	СУМИ ОПЛАТ
<b>АМБУЛАТОРНІ ПОСЛУГИ</b>	<b>39</b>	<b>22 769</b>	<b>22 656 356</b>
Бронхоскопія	12	542	623 525 ₴
Гістероскопія	20	1 769	5 487 807 ₴
Езофагогастродуоденоскопія	35	11 170	11 593 973 ₴
Колоноскопія	24	1 818	2 523 541 ₴
Мамографія	4	6 535	1 553 352 ₴
Цистоскопія	16	935	874 158 ₴
<b>СТАЦІОНАРНІ ПОСЛУГИ</b>	<b>20</b>	<b>14 475</b>	<b>323 709 407</b>
Медична допомога новонародженим у складних неонатальних випадках	6	1 539	62 037 515 ₴
Медична допомога при гострому інфаркті міокарда	1	1 285	50 303 133 ₴
Медична допомога при гострому мозковому інсульті	10	4 905	93 397 719 ₴
Медична допомога при пологах	16	6 746	117 971 040 ₴

## ДИНАМІКА КІЛЬКОСТІ НАДАНИХ ПОСЛУГ ТА СУМИ ОПЛАТ



■ АМБУЛАТОРНІ ПОСЛУГИ

■ СТАЦІОНАРНІ ПОСЛУГИ

## ОПЛАТИ НАДАВАЧАМ МЕДИЧНОЇ ДОПОМОГИ

### ▶ ЗА ФОРМАМИ ВЛАСНОСТІ

ФОРМА ВЛАСНОСТІ	СУМИ ОПЛАТ	КІЛЬКІСТЬ НАДАВАЧІВ
КОМУНАЛЬНА	5 059 585 691 ₴	78
ПРИВАТНА (БЕЗ ФОП)	145 569 298 ₴	17
ФОП	37 116 330 ₴	32

### ▶ ЗА ВИДАМИ ДОПОМОГИ

ЕКСТРЕНА	357 096 203 ₴
ПЕРВИННА	878 473 179 ₴
СПЕЦІАЛІЗОВАНА	4 006 701 938 ₴

▶ ЗАГАЛЬНА СУМА ОПЛАТ **5 242 271 320 ₴**

### ▶ РОЗПОДІЛ ОПЛАТ ЗА НАПРЯМАМИ

КІЛЬКІСТЬ ПАЦІЄНТІВ,  
ЯКИМ НАДАНО ПОСЛУГИ (ЗАГАЛОМ)

**921 870**

НАПРЯМ	КІЛЬКІСТЬ НАДАВАЧІВ	КІЛЬКІСТЬ ПАЦІЄНТІВ, ЯКИМ НАДАНО ПОСЛУГИ	СУМИ ОПЛАТ
Амбулаторні послуги загального профілю	50	639 284	987 323 208 ₴
Діаліз	4	406	108 652 603 ₴
Екстрена медична допомога <sup>1</sup>	1	---	357 096 203 ₴
Забезпечення надання медичної допомоги в особливих умовах <sup>2</sup>	6	---	75 852 720 ₴
Збереження кадрового потенціалу <sup>3</sup>	57	---	20 410 478 ₴
Лікування туберкульозу	16	746	27 040 991 ₴
Медична допомога особам із ВІЛ	7	2 261	7 242 504 ₴
Медична реабілітація	6	4 132	69 854 791 ₴
Онкологія	3	5 733	270 358 398 ₴
Паліативна медична допомога	51	7 219	182 891 537 ₴
Первинна медична допомога	85	781 779	878 473 179 ₴
Пріоритетні амбулаторні послуги	37	20 928	22 656 356 ₴
Пріоритетні стаціонарні послуги	20	14 145	323 709 407 ₴
Психіатрична допомога	45	12 509	137 896 664 ₴
Спеціальні дослідження	5	1 166	1 496 856 ₴
Стаціонарні послуги загального профілю	39	157 085	1 744 234 013 ₴
Стоматологічна допомога	30	110 156	27 081 411 ₴

Оплата медичних послуг залежить від <sup>1</sup>чисельності населення регіону, <sup>2</sup>готовності закладу надавати медичну допомогу, <sup>3</sup>наявного медичного персоналу в закладі та здійснюється в рамках глобального бюджету.

## РЕАБІЛІТАЦІЯ

### ▶ НАДАННЯ ПОСЛУГ ЗА ДОГОВОРАМИ ПРО МЕДИЧНЕ ОБСЛУГОВУВАННЯ НАСЕЛЕННЯ ЗА ПМГ ЩОДО РЕАБІЛІТАЦІЇ

КІЛЬКІСТЬ НАДАВАЧІВ	ПАЦІЄНТІВ, ЯКИМ НАДАНО ПОСЛУГИ (ЗАГАЛОМ)	СУМА ОПЛАТ
6	4 132	69 854 791 €

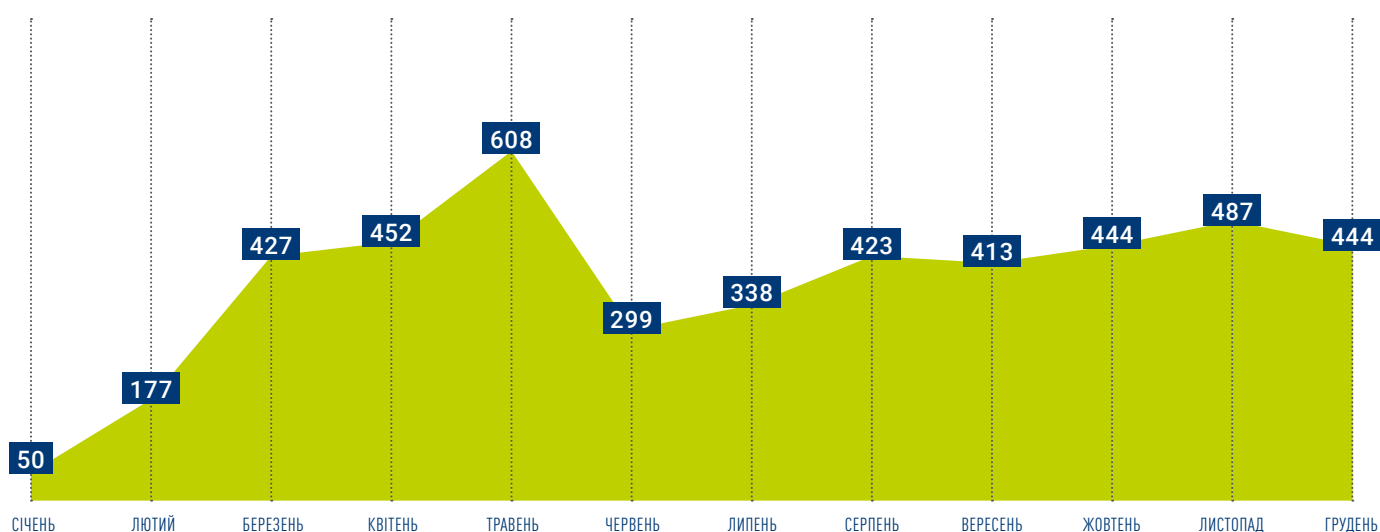
### ▶ ОПЛАТИ НАДАВАЧАМ МЕДИЧНОЇ ДОПОМОГИ ЗА ПРОГРАМОЮ МЕДИЧНИХ ГАРАНТІЙ

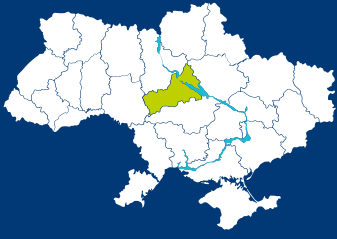
#### ЗА ФОРМАМИ ВЛАСНОСТІ НАДАВАЧІВ ПОСЛУГ

ФОРМА ВЛАСНОСТІ	СУМИ ОПЛАТ	КІЛЬКІСТЬ НАДАВАЧІВ
КОМУНАЛЬНА	69 854 791 €	6

ГРУПА ПОСЛУГ	НАДАВАЧІВ	ПАЦІЄНТІВ, ЯКИМ НАДАНО ПОСЛУГИ	СУМИ ОПЛАТ
Медична реабілітація немовлят, які народилися передчасно та/або хворими, протягом перших трьох років життя	2	203	2 553 520 €
Реабілітаційна допомога дорослим і дітям у стаціонарних умовах	5	2 075	46 039 971 €
Реабілітаційна допомога дорослим і дітям у амбулаторних умовах	5	1 923	21 261 300 €

### ▶ ПОМІСЯЧНА ДИНАМІКА ПРОЛІКОВАНИХ ПАЦІЄНТІВ





# ЧЕРКАСЬКА область

## ПЕРВИННА І СПЕЦІАЛІЗОВАНА МЕДИЧНА ДОПОМОГА

### ДЕКЛАРАЦІЇ, ПОДАНІ ЛІКАРЯМ ПМД

НАЙВНЕ  
НАСЕЛЕННЯ

1 160 744

КІЛЬКІСТЬ  
ПОДАНИХ ДЕКЛАРАЦІЙ

1 040 792

НАСЕЛЕННЯ  
З ДЕКЛАРАЦІЯМИ

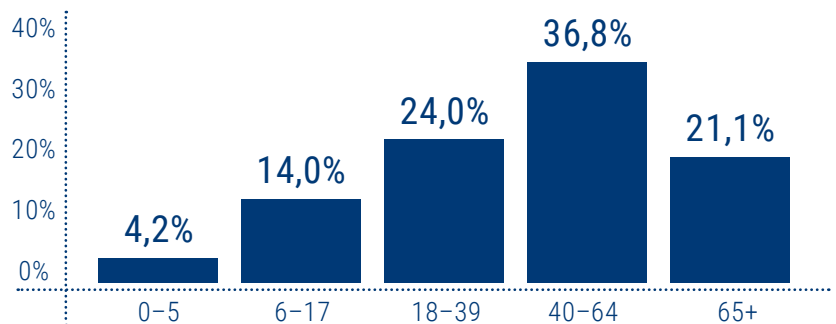
89,7%

### РОЗПОДІЛ ДЕКЛАРАЦІЙ

#### ▶ ЗА СТАТТЮ ПАЦІЄНТІВ



#### ▶ ЗА ВІКОВИМИ ГРУПАМИ ПАЦІЄНТІВ



#### ▶ ЗА СПЕЦІАЛЬНІСТЮ ЛІКАРЯ



#### ▶ ЗА ФОРМАМИ ВЛАСНОСТІ НАДАВАЧІВ ПОСЛУГ

КОМУНАЛЬНА	977 771
ПРИВАТНА (БЕЗ ФОП)	24 449
ФОП	38 572
<b>ЗАГАЛОМ</b>	<b>1 040 792</b>

СПЕЦІАЛЬНІСТЬ ЛІКАРЯ	КІЛЬКІСТЬ ЛІКАРІВ	КІЛЬКІСТЬ ЛІКАРІВ З ООП*	% З ООП*
ПЕДІАТР	195	56	28,7%
СІМЕЙНИЙ ЛІКАР	511	187	36,6%
ТЕРАПЕВТ	86	13	15,1%
<b>ЗАГАЛОМ</b>	<b>792</b>	<b>256</b>	<b>32,3%</b>

\*ООП – оптимальний обсяг практики

## ПРОЛІКОВАНІ ВИПАДКИ ЗА ПРІОРИТЕТНИМИ ГРУПАМИ ПОСЛУГ

КІЛЬКІСТЬ НАДАВАЧІВ,  
ЩО НАДАЛИ ПОСЛУГИ

33

НАДАНО ПОСЛУГ  
(ЗАГАЛОМ)

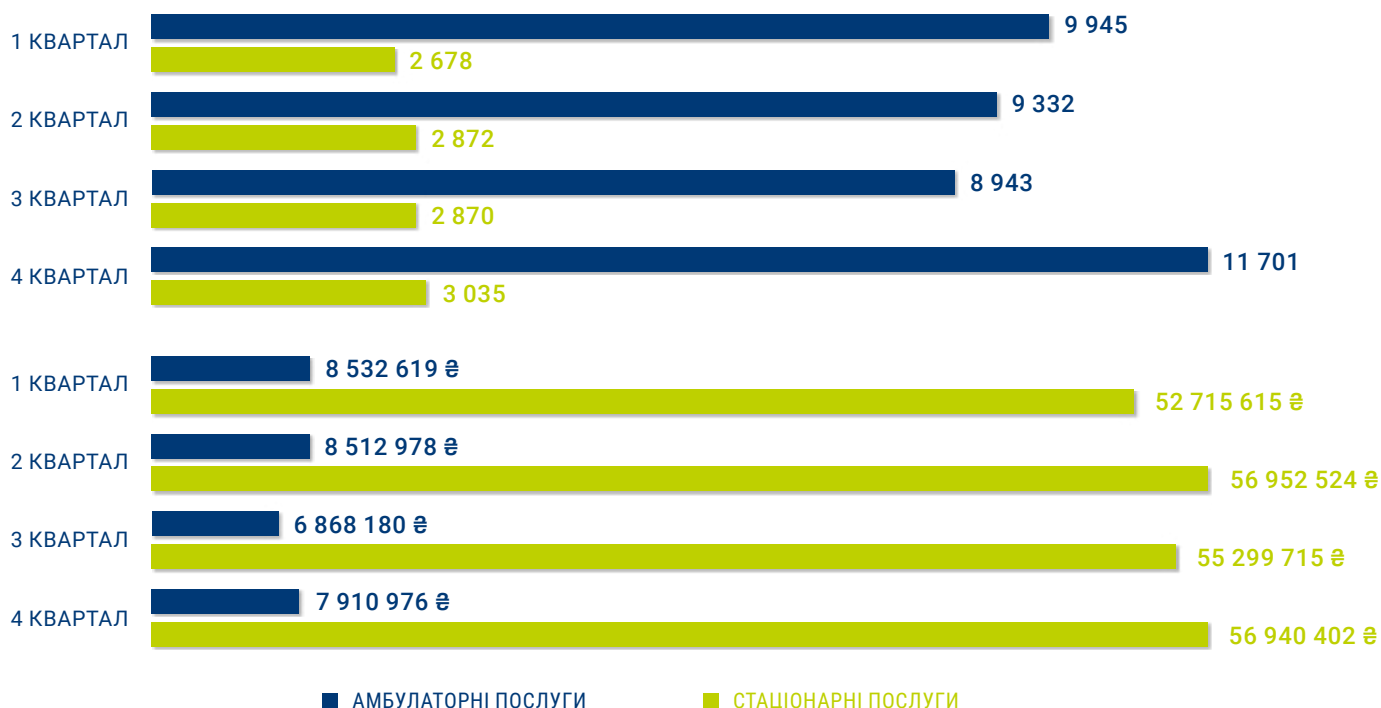
51 376

СУМА ОПЛАТ  
ЗА НАДАНІ ПОСЛУГИ

253 733 009 ₴

ГРУПА ПОСЛУГ	НАДАВАЧІВ	НАДАНО ПОСЛУГ	СУМИ ОПЛАТ
<b>АМБУЛАТОРНІ ПОСЛУГИ</b>	<b>30</b>	<b>39 921</b>	<b>31 824 753</b>
Бронхоскопія	9	760	1 177 883 ₴
Гістероскопія	14	1 183	3 275 720 ₴
Езофагогастродуоденоскопія	29	12 631	14 603 917 ₴
Колоноскопія	22	4 651	6 793 422 ₴
Мамографія	9	19 101	4 444 560 ₴
Цистоскопія	17	1 595	1 529 251 ₴
<b>СТАЦІОНАРНІ ПОСЛУГИ</b>	<b>21</b>	<b>11 455</b>	<b>221 908 256</b>
Медична допомога новонародженим у складних неонатальних випадках	1	449	15 811 830 ₴
Медична допомога при гострому інфаркті міокарда	4	1 212	46 559 046 ₴
Медична допомога при гострому мозковому інсульті	9	4 377	78 281 964 ₴
Медична допомога при пологах	16	5 417	81 255 416 ₴

## ДИНАМІКА КІЛЬКОСТІ НАДАНИХ ПОСЛУГ ТА СУМИ ОПЛАТ



## ОПЛАТИ НАДАВАЧАМ МЕДИЧНОЇ ДОПОМОГИ

### ▶ ЗА ФОРМАМИ ВЛАСНОСТІ

ФОРМА ВЛАСНОСТІ	СУМИ ОПЛАТ	КІЛЬКІСТЬ НАДАВАЧІВ
КОМУНАЛЬНА	4 613 117 538 ₴	85
ПРИВАТНА (БЕЗ ФОП)	14 869 425 ₴	7
ФОП	31 842 450 ₴	16

### ▶ ЗА ВИДАМИ ДОПОМОГИ

ЕКСТРЕНА	338 615 231 ₴
ПЕРВИННА	787 402 676 ₴
СПЕЦІАЛІЗОВАНА	3 533 811 506 ₴

▶ ЗАГАЛЬНА СУМА ОПЛАТ **4 659 829 412 ₴**

### ▶ РОЗПОДІЛ ОПЛАТ ЗА НАПРЯМАМИ

КІЛЬКІСТЬ ПАЦІЄНТІВ,  
ЯКИМ НАДАНО ПОСЛУГИ (ЗАГАЛОМ)

**817 901**

НАПРЯМ	КІЛЬКІСТЬ НАДАВАЧІВ	КІЛЬКІСТЬ ПАЦІЄНТІВ, ЯКИМ НАДАНО ПОСЛУГИ	СУМИ ОПЛАТ
Амбулаторні послуги загального профілю	45	572 765	588 862 923 ₴
Діаліз	3	373	86 817 631 ₴
Екстрена медична допомога <sup>1</sup>	1	---	338 615 231 ₴
Забезпечення надання медичної допомоги в особливих умовах <sup>2</sup>	6	---	75 852 720 ₴
Збереження кадрового потенціалу <sup>3</sup>	36	---	13 794 368 ₴
Лікування туберкульозу	21	968	34 450 366 ₴
Медична допомога особам із ВІЛ	21	4 298	14 959 911 ₴
Медична реабілітація	9	7 046	110 104 787 ₴
Онкологія	1	5 398	234 171 073 ₴
Паліативна медична допомога	38	4 315	89 295 183 ₴
Первинна медична допомога	62	638 396	787 402 676 ₴
Пріоритетні амбулаторні послуги	30	34 480	31 824 753 ₴
Пріоритетні стаціонарні послуги	21	11 239	221 908 256 ₴
Психіатрична допомога	43	8 899	124 918 999 ₴
Спеціальні дослідження	16	1 857	2 420 448 ₴
Стаціонарні послуги загального профілю	37	177 941	1 883 267 195 ₴
Стоматологічна допомога	28	89 001	21 162 893 ₴

Оплата медичних послуг залежить від <sup>1</sup>чисельності населення регіону, <sup>2</sup>готовності закладу надавати медичну допомогу, <sup>3</sup>наявного медичного персоналу в закладі та здійснюється в рамках глобального бюджету.

## РЕАБІЛІТАЦІЯ

### ▶ НАДАННЯ ПОСЛУГ ЗА ДОГОВОРАМИ ПРО МЕДИЧНЕ ОБСЛУГОВУВАННЯ НАСЕЛЕННЯ ЗА ПМГ ЩОДО РЕАБІЛІТАЦІЇ

КІЛЬКІСТЬ НАДАВАЧІВ	ПАЦІЄНТІВ, ЯКИМ НАДАНО ПОСЛУГИ (ЗАГАЛОМ)	СУМА ОПЛАТ
9	7 046	110 104 787 ₴

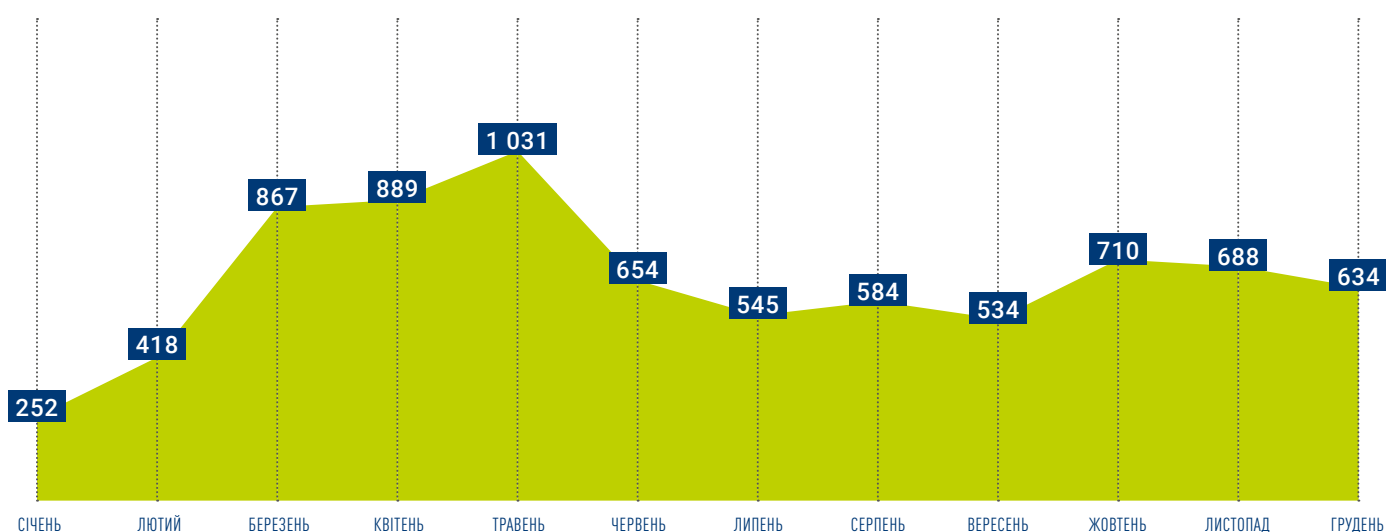
### ▶ ОПЛАТИ НАДАВАЧАМ МЕДИЧНОЇ ДОПОМОГИ ЗА ПРОГРАМОЮ МЕДИЧНИХ ГАРАНТІЙ

#### ЗА ФОРМАМИ ВЛАСНОСТІ НАДАВАЧІВ ПОСЛУГ

ФОРМА ВЛАСНОСТІ	СУМИ ОПЛАТ	КІЛЬКІСТЬ НАДАВАЧІВ
КОМУНАЛЬНА	110 104 787 ₴	9

ГРУПА ПОСЛУГ	НАДАВАЧІВ	ПАЦІЄНТІВ, ЯКИМ НАДАНО ПОСЛУГИ	СУМИ ОПЛАТ
Медична реабілітація немовлят, які народилися передчасно та/або хворими, протягом перших трьох років життя	2	191	2 196 460 ₴
Реабілітаційна допомога дорослим і дітям у стаціонарних умовах	6	2 763	61 501 347 ₴
Реабілітаційна допомога дорослим і дітям у амбулаторних умовах	9	4 215	46 406 980 ₴

### ▶ ПОМІСЯЧНА ДИНАМІКА ПРОЛІКОВАНИХ ПАЦІЄНТІВ







# ЧЕРНІВЕЦЬКА область

ПЕРВИННА  
І СПЕЦІАЛІЗОВАНА  
МЕДИЧНА ДОПОМОГА

## ДЕКЛАРАЦІЇ, ПОДАНІ ЛІКАРЯМ ПМД

НАЙВНЕ  
НАСЕЛЕННЯ

890 457

КІЛЬКІСТЬ  
ПОДАНИХ ДЕКЛАРАЦІЙ

819 817

НАСЕЛЕННЯ  
З ДЕКЛАРАЦІЯМИ

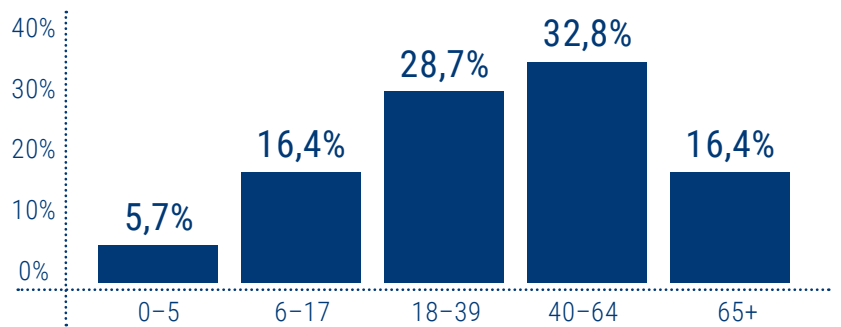
92,1%

## РОЗПОДІЛ ДЕКЛАРАЦІЙ


### ▶ ЗА СТАТТЮ ПАЦІЄНТІВ



### ▶ ЗА ВІКОВИМИ ГРУПАМИ ПАЦІЄНТІВ



### ▶ ЗА СПЕЦІАЛЬНІСТЮ ЛІКАРЯ



### ▶ ЗА ФОРМАМИ ВЛАСНОСТІ НАДАВАЧІВ ПОСЛУГ

КОМУНАЛЬНА	744 419
ПРИВАТНА (БЕЗ ФОП)	52 409
ФОП	22 989
<b>ЗАГАЛОМ</b>	<b>819 817</b>

СПЕЦІАЛЬНІСТЬ ЛІКАРЯ	КІЛЬКІСТЬ ЛІКАРІВ	КІЛЬКІСТЬ ЛІКАРІВ З ООП*	% З ООП*
ПЕДІАТР	73	27	37,0%
СІМЕЙНИЙ ЛІКАР	493	150	30,4%
ТЕРАПЕВТ	103	3	2,9%
<b>ЗАГАЛОМ</b>	<b>669</b>	<b>180</b>	<b>26,9%</b>

\*ООП – оптимальний обсяг практики

## ПРОЛІКОВАНІ ВИПАДКИ ЗА ПРІОРИТЕТНИМИ ГРУПАМИ ПОСЛУГ

КІЛЬКІСТЬ НАДАВАЧІВ,  
ЩО НАДАЛИ ПОСЛУГИ

29

НАДАНО ПОСЛУГ  
(ЗАГАЛОМ)

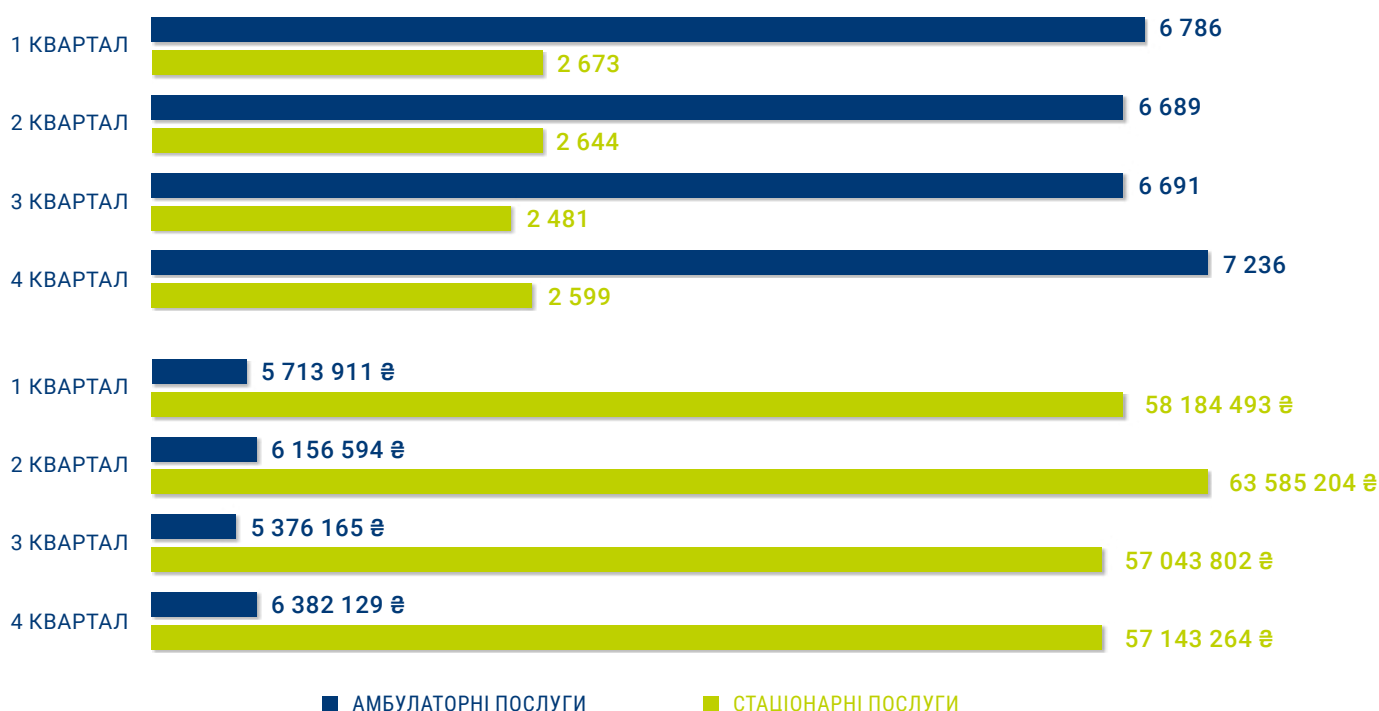
37 799

СУМА ОПЛАТ  
ЗА НАДАНИ ПОСЛУГИ

259 585 563 ₴

ГРУПА ПОСЛУГ	НАДАВАЧІВ	НАДАНО ПОСЛУГ	СУМИ ОПЛАТ
<b>АМБУЛАТОРНІ ПОСЛУГИ</b>	<b>26</b>	<b>27 402</b>	<b>23 628 799</b>
Бронхоскопія	5	629	717 753 ₴
Гістероскопія	17	1 539	4 287 073 ₴
Езофагогастродуоденоскопія	23	11 314	11 109 670 ₴
Колоноскопія	17	3 375	4 399 707 ₴
Мамографія	5	9 657	2 287 680 ₴
Цистоскопія	17	888	826 916 ₴
<b>СТАЦІОНАРНІ ПОСЛУГИ</b>	<b>16</b>	<b>10 397</b>	<b>235 956 763</b>
Медична допомога новонародженим у складних неонатальних випадках	4	780	35 388 965 ₴
Медична допомога при гострому інфаркті міокарда	2	1 205	43 988 328 ₴
Медична допомога при гострому мозковому інсульті	7	2 827	57 533 880 ₴
Медична допомога при пологах	12	5 585	99 045 590 ₴

## ДИНАМІКА КІЛЬКОСТІ НАДАНИХ ПОСЛУГ ТА СУМИ ОПЛАТ



## ОПЛАТИ НАДАВАЧАМ МЕДИЧНОЇ ДОПОМОГИ

### ▶ ЗА ФОРМАМИ ВЛАСНОСТІ

ФОРМА ВЛАСНОСТІ	СУМИ ОПЛАТ	КІЛЬКІСТЬ НАДАВАЧІВ
КОМУНАЛЬНА	3 796 670 217 ₴	77
ПРИВАТНА (БЕЗ ФОП)	71 171 118 ₴	10
ФОП	21 063 835 ₴	13

### ▶ ЗА ВИДАМИ ДОПОМОГИ

ЕКСТРЕНА	258 069 486 ₴
ПЕРВИННА	625 782 800 ₴
СПЕЦІАЛІЗОВАНА	3 005 052 883 ₴

▶ ЗАГАЛЬНА СУМА ОПЛАТ **3 888 905 170 ₴**

### ▶ РОЗПОДІЛ ОПЛАТ ЗА НАПРЯМАМИ

КІЛЬКІСТЬ ПАЦІЄНТІВ,  
ЯКИМ НАДАНО ПОСЛУГИ (ЗАГАЛОМ)

**633 424**

НАПРЯМ	КІЛЬКІСТЬ НАДАВАЧІВ	КІЛЬКІСТЬ ПАЦІЄНТІВ, ЯКИМ НАДАНО ПОСЛУГИ	СУМИ ОПЛАТ
Амбулаторні послуги загального профілю	45	437 100	644 248 201 ₴
Діаліз	4	211	38 974 480 ₴
Екстрена медична допомога <sup>1</sup>	1	---	258 069 486 ₴
Забезпечення надання медичної допомоги в особливих умовах <sup>2</sup>	5	---	63 210 600 ₴
Збереження кадрового потенціалу <sup>3</sup>	30	---	18 799 936 ₴
Лікування туберкульозу	12	442	16 558 492 ₴
Медична допомога особам із ВІЛ	1	925	2 761 111 ₴
Медична реабілітація	16	6 037	92 059 965 ₴
Онкологія	4	3 903	175 728 707 ₴
Паліативна медична допомога	46	6 239	152 926 513 ₴
Первинна медична допомога	64	528 623	625 782 800 ₴
Пріоритетні амбулаторні послуги	26	23 367	23 628 799 ₴
Пріоритетні стаціонарні послуги	16	10 188	235 956 763 ₴
Психіатрична допомога	42	11 663	122 628 128 ₴
Спеціальні дослідження	1	1 273	1 628 229 ₴
Стаціонарні послуги загального профілю	25	116 988	1 401 218 174 ₴
Стоматологічна допомога	23	58 205	14 724 785 ₴

Оплата медичних послуг залежить від <sup>1</sup>чисельності населення регіону, <sup>2</sup>готовності закладу надавати медичну допомогу, <sup>3</sup>наявного медичного персоналу в закладі та здійснюється в рамках глобального бюджету.

## РЕАБІЛІТАЦІЯ

### ► НАДАННЯ ПОСЛУГ ЗА ДОГОВОРАМИ ПРО МЕДИЧНЕ ОБСЛУГОВУВАННЯ НАСЕЛЕННЯ ЗА ПМГ ЩОДО РЕАБІЛІТАЦІЇ

КІЛЬКІСТЬ НАДАВАЧІВ	ПАЦІЄНТІВ, ЯКИМ НАДАНО ПОСЛУГИ (ЗАГАЛОМ)	СУМА ОПЛАТ
16	6 037	92 059 965 ₴

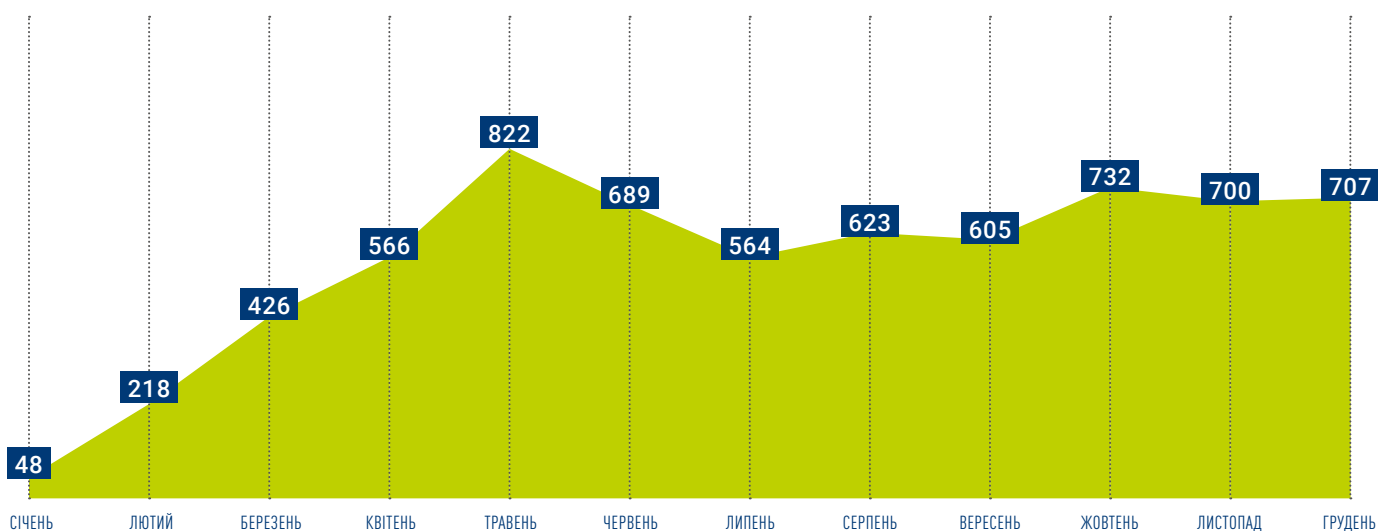
### ► ОПЛАТИ НАДАВАЧАМ МЕДИЧНОЇ ДОПОМОГИ ЗА ПРОГРАМОЮ МЕДИЧНИХ ГАРАНТІЙ

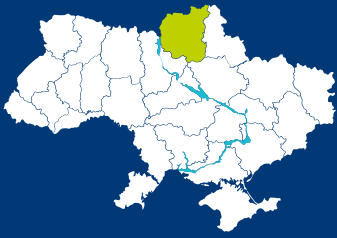
#### ЗА ФОРМАМИ ВЛАСНОСТІ НАДАВАЧІВ ПОСЛУГ

ФОРМА ВЛАСНОСТІ	СУМИ ОПЛАТ	КІЛЬКІСТЬ НАДАВАЧІВ
КОМУНАЛЬНА	83 241 665 ₴	13
ПРИВАТНА (БЕЗ ФОП)	6 308 060 ₴	1
ФОП	2 510 240 ₴	2

ГРУПА ПОСЛУГ	НАДАВАЧІВ	ПАЦІЄНТІВ, ЯКИМ НАДАНО ПОСЛУГИ	СУМИ ОПЛАТ
Медична реабілітація немовлят, які народилися передчасно та/або хворими, протягом перших трьох років життя	2	627	7 411 700 ₴
Реабілітаційна допомога дорослим і дітям у стаціонарних умовах	6	1 603	39 496 405 ₴
Реабілітаційна допомога дорослим і дітям у амбулаторних умовах	16	3 897	45 151 860 ₴

### ► ПОМІСЯЧНА ДИНАМІКА ПРОЛІКОВАНИХ ПАЦІЄНТІВ





# ЧЕРНІГІВСЬКА область

ПЕРВИННА  
І СПЕЦІАЛІЗОВАНА  
МЕДИЧНА ДОПОМОГА

## ДЕКЛАРАЦІЇ, ПОДАНІ ЛІКАРЯМ ПМД

НАЙВНЕ  
НАСЕЛЕННЯ

959 315

КІЛЬКІСТЬ  
ПОДАНИХ ДЕКЛАРАЦІЙ

834 084

НАСЕЛЕННЯ  
З ДЕКЛАРАЦІЯМИ

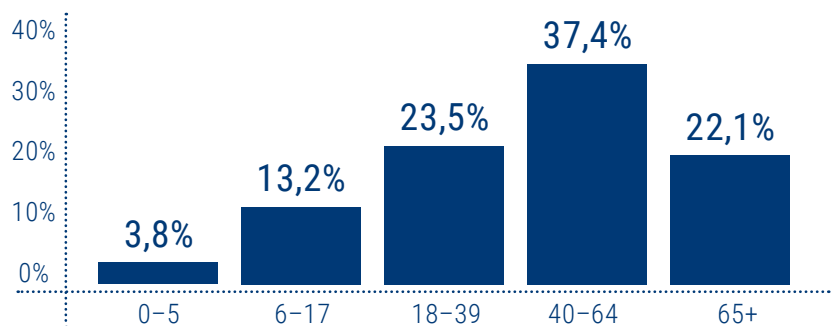
86,9%

## РОЗПОДІЛ ДЕКЛАРАЦІЙ

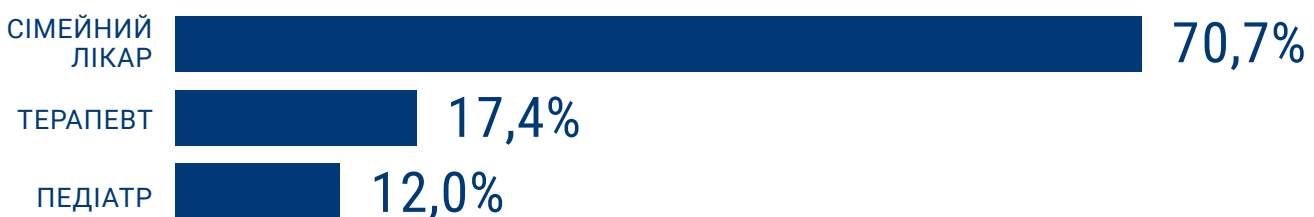
### ▶ ЗА СТАТТЮ ПАЦІЄНТІВ



### ▶ ЗА ВІКОВИМИ ГРУПАМИ ПАЦІЄНТІВ



### ▶ ЗА СПЕЦІАЛЬНІСТЮ ЛІКАРЯ



### ▶ ЗА ФОРМАМИ ВЛАСНОСТІ НАДАВАЧІВ ПОСЛУГ

КОМУНАЛЬНА	787 006
ПРИВАТНА (БЕЗ ФОП)	24 858
ФОП	22 220
<b>ЗАГАЛОМ</b>	<b>834 084</b>

СПЕЦІАЛЬНІСТЬ ЛІКАРЯ	КІЛЬКІСТЬ ЛІКАРІВ	КІЛЬКІСТЬ ЛІКАРІВ З ООП*	% З ООП*
ПЕДІАТР	141	41	29,1%
СІМЕЙНИЙ ЛІКАР	365	165	45,2%
ТЕРАПЕВТ	98	21	21,4%
<b>ЗАГАЛОМ</b>	<b>604</b>	<b>227</b>	<b>37,6%</b>

\*ООП – оптимальний обсяг практики

## ПРОЛІКОВАНІ ВИПАДКИ ЗА ПРІОРИТЕТНИМИ ГРУПАМИ ПОСЛУГ

КІЛЬКІСТЬ НАДАВАЧІВ,  
ЩО НАДАЛИ ПОСЛУГИ

28

НАДАНО ПОСЛУГ  
(ЗАГАЛОМ)

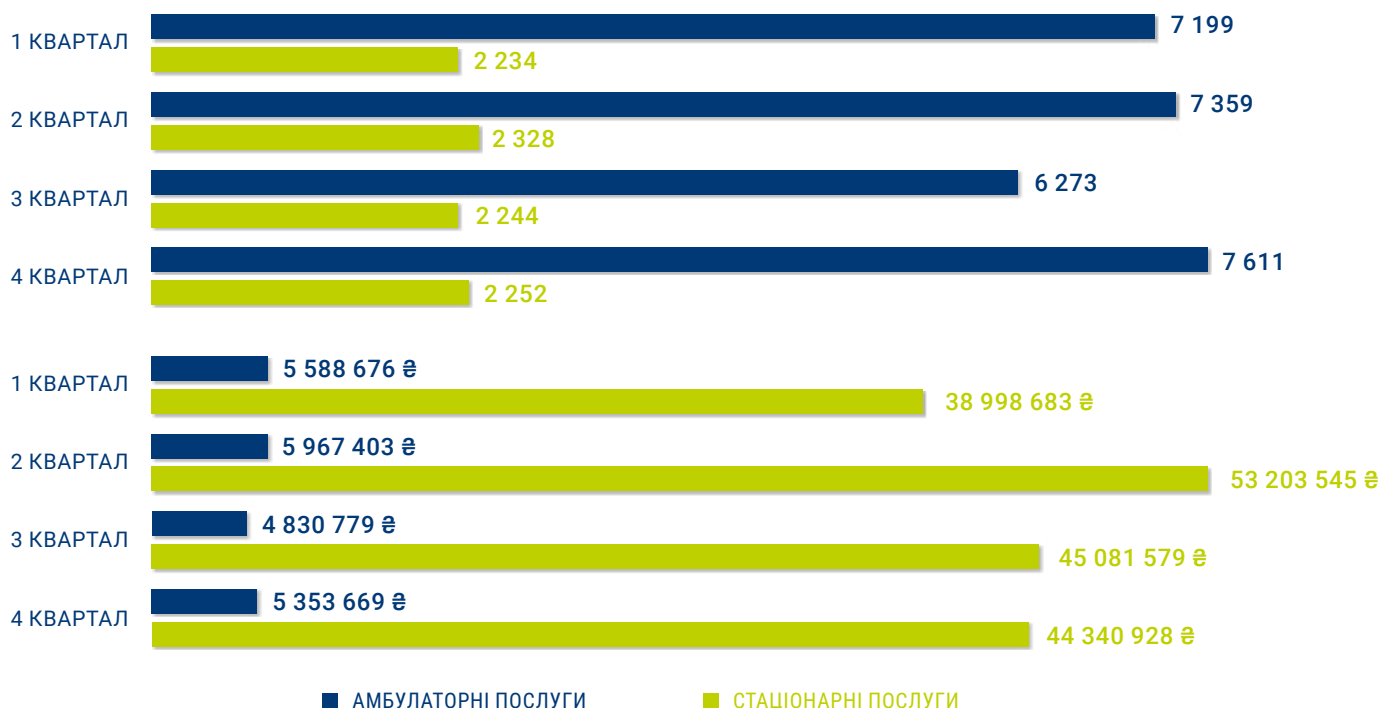
37 500

СУМА ОПЛАТ  
ЗА НАДАНИ ПОСЛУГИ

203 365 262 ₴

ГРУПА ПОСЛУГ	НАДАВАЧІВ	НАДАНО ПОСЛУГ	СУМИ ОПЛАТ
<b>АМБУЛАТОРНІ ПОСЛУГИ</b>	<b>26</b>	<b>28 442</b>	<b>21 740 527</b>
Бронхоскопія	4	586	871 360 ₴
Гістероскопія	9	812	2 211 244 ₴
Езофагогастродуоденоскопія	25	9 737	10 137 276 ₴
Колоноскопія	18	3 108	4 402 231 ₴
Мамографія	5	13 061	3 061 200 ₴
Цистоскопія	10	1 138	1 057 216 ₴
<b>СТАЦІОНАРНІ ПОСЛУГИ</b>	<b>15</b>	<b>9 058</b>	<b>181 624 734</b>
Медична допомога новонародженим у складних неонатальних випадках	2	317	16 229 065 ₴
Медична допомога при гострому інфаркті міокарда	2	741	28 660 505 ₴
Медична допомога при гострому мозковому інсульті	9	4 248	80 569 326 ₴
Медична допомога при пологах	9	3 752	56 165 839 ₴

## ДИНАМІКА КІЛЬКОСТІ НАДАНИХ ПОСЛУГ ТА СУМИ ОПЛАТ



## ОПЛАТИ НАДАВАЧАМ МЕДИЧНОЇ ДОПОМОГИ

### ▶ ЗА ФОРМАМИ ВЛАСНОСТІ

ФОРМА ВЛАСНОСТІ	СУМИ ОПЛАТ	КІЛЬКІСТЬ НАДАВАЧІВ
КОМУНАЛЬНА	3 684 028 825 ₴	72
ПРИВАТНА (БЕЗ ФОП)	3 289 996 ₴	2
ФОП	13 420 778 ₴	13

### ▶ ЗА ВИДАМИ ДОПОМОГИ

ЕКСТРЕНА	279 393 640 ₴
ПЕРВИННА	616 449 150 ₴
СПЕЦІАЛІЗОВАНА	2 804 896 808 ₴

▶ ЗАГАЛЬНА СУМА ОПЛАТ **3 700 739 599 ₴**

### ▶ РОЗПОДІЛ ОПЛАТ ЗА НАПРЯМАМИ

КІЛЬКІСТЬ ПАЦІЄНТІВ,  
ЯКИМ НАДАНО ПОСЛУГИ (ЗАГАЛОМ)

**644 068**

НАПРЯМ	КІЛЬКІСТЬ НАДАВАЧІВ	КІЛЬКІСТЬ ПАЦІЄНТІВ, ЯКИМ НАДАНО ПОСЛУГИ	СУМИ ОПЛАТ
Амбулаторні послуги загального профілю	36	442 577	423 047 244 ₴
Діаліз	3	226	48 384 754 ₴
Екстрена медична допомога <sup>1</sup>	1	---	279 393 640 ₴
Забезпечення надання медичної допомоги в особливих умовах <sup>2</sup>	8	---	166 041 884 ₴
Збереження кадрового потенціалу <sup>3</sup>	33	---	13 194 945 ₴
Лікування туберкульозу	22	672	30 525 037 ₴
Медична допомога особам із ВІЛ	15	4 049	11 337 414 ₴
Медична реабілітація	10	5 698	98 411 494 ₴
Онкологія	3	3 634	222 581 007 ₴
Паліативна медична допомога	30	4 887	122 119 245 ₴
Первинна медична допомога	56	524 279	616 449 150 ₴
Пріоритетні амбулаторні послуги	25	25 048	21 740 527 ₴
Пріоритетні стаціонарні послуги	15	8 828	181 624 734 ₴
Психіатрична допомога	33	8 588	104 957 339 ₴
Спеціальні дослідження	3	1 071	1 207 570 ₴
Стаціонарні послуги загального профілю	33	117 840	1 345 231 163 ₴
Стоматологічна допомога	25	67 055	14 492 450 ₴

Оплата медичних послуг залежить від <sup>1</sup>чисельності населення регіону, <sup>2</sup>готовності закладу надавати медичну допомогу, <sup>3</sup>наявного медичного персоналу в закладі та здійснюється в рамках глобального бюджету.

## РЕАБІЛІТАЦІЯ

### ► НАДАННЯ ПОСЛУГ ЗА ДОГОВОРАМИ ПРО МЕДИЧНЕ ОБСЛУГОВУВАННЯ НАСЕЛЕННЯ ЗА ПМГ ЩОДО РЕАБІЛІТАЦІЇ

КІЛЬКІСТЬ НАДАВАЧІВ	ПАЦІЄНТІВ, ЯКИМ НАДАНО ПОСЛУГИ (ЗАГАЛОМ)	СУМА ОПЛАТ
10	5 698	98 411 494 ₴

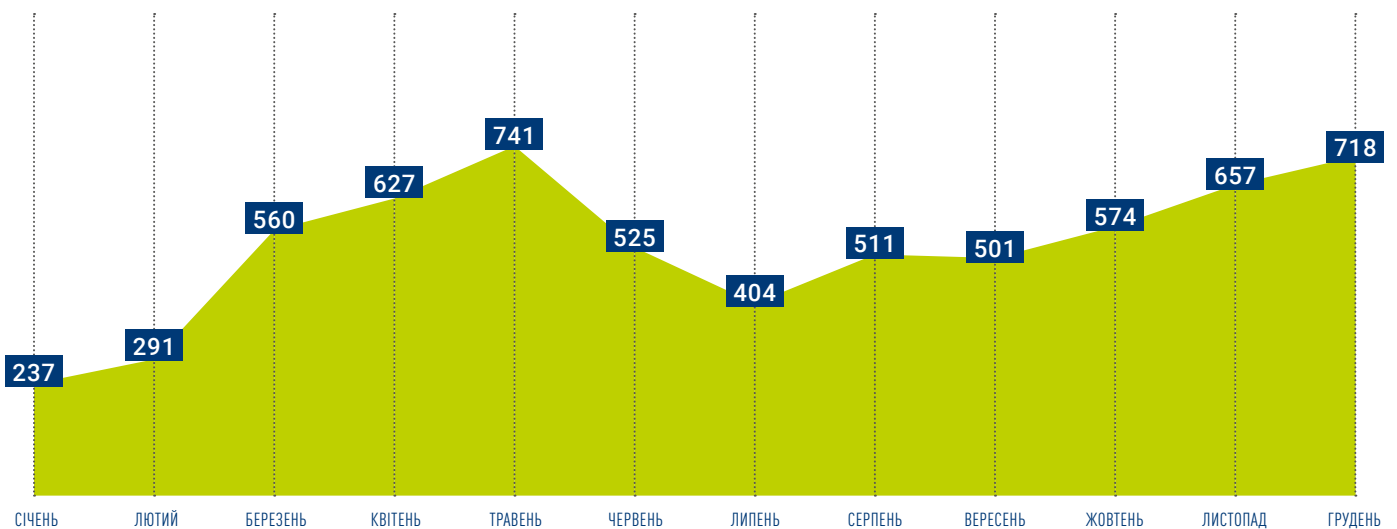
### ► ОПЛАТИ НАДАВАЧАМ МЕДИЧНОЇ ДОПОМОГИ ЗА ПРОГРАМОЮ МЕДИЧНИХ ГАРАНТІЙ

#### ЗА ФОРМАМИ ВЛАСНОСТІ НАДАВАЧІВ ПОСЛУГ

ФОРМА ВЛАСНОСТІ	СУМИ ОПЛАТ	КІЛЬКІСТЬ НАДАВАЧІВ
КОМУНАЛЬНА	98 411 494 ₴	10

ГРУПА ПОСЛУГ	НАДАВАЧІВ	ПАЦІЄНТІВ, ЯКИМ НАДАНО ПОСЛУГИ	СУМИ ОПЛАТ
Медична реабілітація немовлят, які народилися передчасно та/або хворими, протягом перших трьох років життя	1	108	1 211 840 ₴
Реабілітаційна допомога дорослим і дітям у стаціонарних умовах	9	3 295	71 802 680 ₴
Реабілітаційна допомога дорослим і дітям у амбулаторних умовах	9	2 468	25 396 975 ₴

### ► ПОМІСЯЧНА ДИНАМІКА ПРОЛІКОВАНИХ ПАЦІЄНТІВ





# ЕЛЕКТРОННІ МЕДИЧНІ ЗАПИСИ





### ВЕДЕННЯ ЕЛЕКТРОННИХ МЕДИЧНИХ ЗАПИСІВ

КІЛЬКІСТЬ НАДАВАЧІВ,  
ЩО СТВОРИЛИ ЕМЗ

5 515

КІЛЬКІСТЬ ЛІКАРІВ,  
ЩО СТВОРИЛИ ЕМЗ

113 658

КІЛЬКІСТЬ ПАЦІЄНТІВ,  
ЯКИМ СТВОРЕНО ЕМЗ

26 299 559

#### ► ПОМІСЯЧНА ДИНАМІКА ЕМЗ



#### ► РОЗПОДІЛ СТВОРЕНИХ ЕМЗ ЗА ТИПОМ

ЗАГАЛЬНА КІЛЬКІСТЬ  
СТВОРЕНИХ ЕМЗ

997 960 771

ТИП ЕМЗ	КІЛЬКІСТЬ НАДАВАЧІВ, ЩО СТВОРИЛИ ЕМЗ	КІЛЬКІСТЬ ЛІКАРІВ, ЩО СТВОРИЛИ ЕМЗ	КІЛЬКІСТЬ ПАЦІЄНТІВ, ЯКИМ СТВОРЕНО ЕМЗ	КІЛЬКІСТЬ СТВОРЕНИХ ЕМЗ
Активності планів лікування	2 038	20 854	1 384 949	6 278 689
Вакцинація	2 680	25 223	4 208 102	18 310 083
Взаємодії	5 266	95 701	22 784 231	173 372 222
Діагностичні звіти	3 566	77 764	15 186 739	160 512 366
Епізоди	5 387	95 785	21 774 360	102 557 307
Клінічні оцінки	675	1 089	133 947	246 706
Медичні висновки про народження	337	1 292	170 185	173 036
Медичні висновки про тимчасову неприцездатність	4 002	67 297	2 931 899	8 790 391
Медичні стани	5 270	94 711	22 168 802	158 042 929
Направлення	4 372	79 555	16 576 565	202 867 166
Обстеження	3 190	43 789	6 142 489	41 615 027
Плани лікування	2 423	25 064	1 497 689	2 168 953
Процедури	2 675	58 789	10 477 247	107 506 079
Створені електронні рецепти на лікарські засоби	4 266	41 308	3 265 246	15 511 972
Створені електронні рецепти на медичні вироби	980	1 930	6 970	7 845



# ДАНИ ЗА ОБЛАСТЯМИ УКРАЇНИ

## ЕЛЕКТРОННІ МЕДИЧНІ ЗАПИСИ

### ДАНИ ПРО СТВОРЕНІ ЕМЗ ЗА ОБЛАСТЯМИ

Область	Кількість надавачів, що створили ЕМЗ	Кількість лікарів, що створили ЕМЗ	Кількість пацієнтів, яким створено ЕМЗ	Кількість створених ЕМЗ
ВІННИЦЬКА	237	4 862	1 210 992	36 624 095
ВОЛИНСЬКА	122	3 257	861 448	29 079 042
ДНІПРОПЕТРОВСЬКА	464	9 181	2 661 761	101 382 810
ДОНЕЦЬКА	111	1 846	577 401	14 181 643
ЖИТОМИРСЬКА	178	3 578	989 768	35 168 213
ЗАКАРПАТСЬКА	192	3 738	871 181	23 557 212
ЗАПОРІЗЬКА	165	3 451	718 107	27 752 049
ІВАНО-ФРАНКІВСЬКА	213	5 828	1 062 030	40 981 822
КИЇВСЬКА	276	5 158	1 567 752	42 988 386
КІРОВОГРАДСЬКА	148	2 769	693 509	27 301 351
ЛУГАНСЬКА	42	476	116 003	3 308 104
ЛЬВІВСЬКА	391	9 632	2 328 795	73 143 229
МІСТО КИЇВ	655	15 452	3 473 608	107 515 344
МИКОЛАЇВСЬКА	129	2 418	785 854	23 198 698
ОДЕСЬКА	371	6 571	1 737 449	60 449 336
ПОЛТАВСЬКА	226	4 538	1 210 505	40 280 590
РІВНЕНСЬКА	222	3 737	961 814	38 890 378
СУМСЬКА	181	3 201	820 810	33 853 844
ТЕРНОПІЛЬСЬКА	159	4 036	785 881	31 365 114
ХАРКІВСЬКА	315	6 637	1 752 546	70 541 869
ХЕРСОНСЬКА	77	1 151	251 632	4 991 354
ХМЕЛЬНИЦЬКА	209	4 818	1 055 203	40 622 876
ЧЕРКАСЬКА	178	3 630	938 655	30 773 211
ЧЕРНІВЕЦЬКА	132	3 411	712 988	30 506 926
ЧЕРНІГІВСЬКА	122	2 740	784 005	29 503 275

A top-down view of various medical supplies scattered on a light blue textured surface. In the top left, a black stethoscope is partially visible. To its right is a white computer keyboard. Below the stethoscope are several clear glass ampoules and two white plastic syringes. In the bottom left, there is a white digital thermometer and a blister pack of white capsules. In the bottom center, there are two orange adhesive bandages. To the right of the bandages are several loose pills, including white and green capsules and tablets. In the bottom right, there is a blister pack of white tablets and a small white container with a green plant. The text 'РЕІМБУРСАЦІЯ ЛІКАРСЬКИХ ЗАСОБІВ' is centered in a white box in the middle of the image.

# РЕІМБУРСАЦІЯ ЛІКАРСЬКИХ ЗАСОБІВ



КІЛЬКІСТЬ ПАЦІЄНТІВ, ЩО ОТРИМАЛИ ЛІКИ (ЗАГАЛОМ)

# 2 209 871

▶ **АПТЕКИ, ЯКІ МАЮТЬ ДОГОВІР З НСЗУ**

ФОРМА ВЛАСНОСТІ	КІЛЬКІСТЬ ЮРИДИЧНИХ ОСІБ	КІЛЬКІСТЬ МІСЦЬ ВІДПУСКУ
КОМУНАЛЬНА	107	614
ПРИВАТНА (БЕЗ ФОП)	730	12 622
ФОП	549	752
ІНШІ	5	26
<b>ЗАГАЛОМ</b>	<b>1 391</b>	<b>14 014</b>

Станом на 31.12.2023

▶ **АПТЕКИ, ЯКІ ВІДПУСКАЛИ ЛІКАРСЬКІ ЗАСОБИ ТА МЕДИЧНІ ВИРОБИ ЗА ДОГОВОРОМ ПРО РЕІМБУРСАЦІЮ З НСЗУ**

ФОРМА ВЛАСНОСТІ	КІЛЬКІСТЬ ЮРИДИЧНИХ ОСІБ	КІЛЬКІСТЬ МІСЦЬ ВІДПУСКУ
КОМУНАЛЬНА	100	471
ПРИВАТНА (БЕЗ ФОП)	688	11 343
ФОП	470	603
ІНШІ	4	20
<b>ЗАГАЛОМ</b>	<b>1 262</b>	<b>12 437</b>

### КІЛЬКІСТЬ ПОГАШЕНИХ РЕЦЕПТІВ

ВИПИСАНО РЕЦЕПТІВ

# 14 304 281

ПОГАШЕНО РЕЦЕПТІВ

# 12 058 369

ВІДСОТОК ПОГАШЕННЯ РЕЦЕПТІВ

# 84,3%

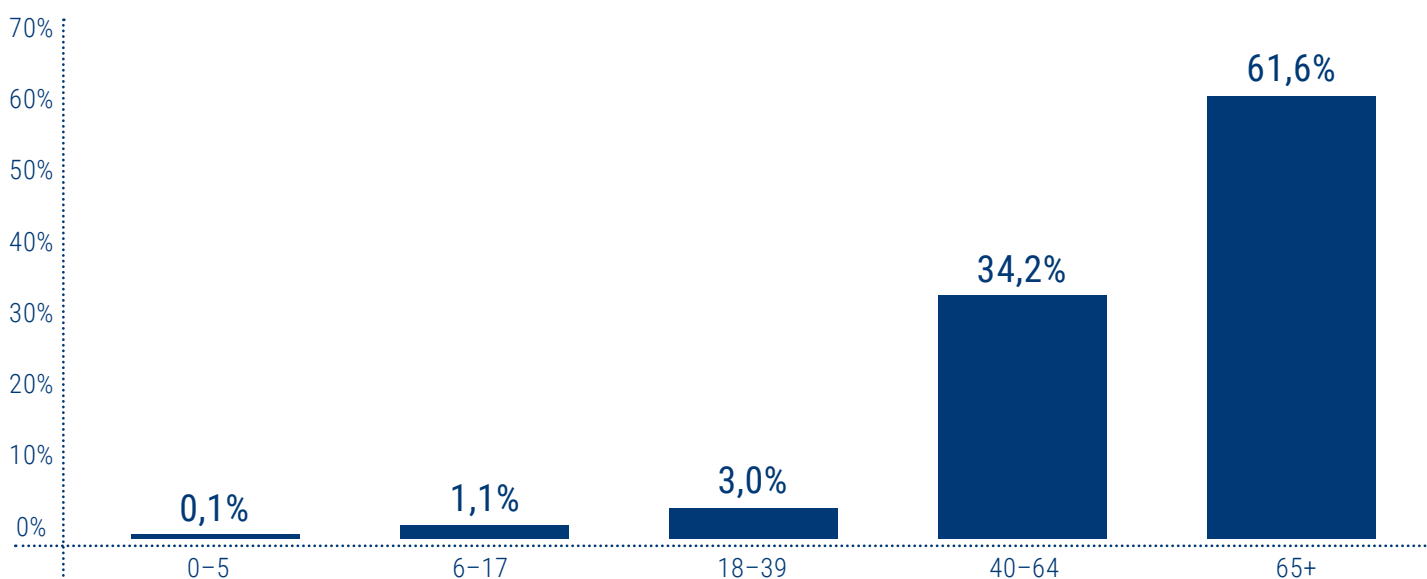
► **ЗА СТАТТЮ ПАЦІЄНТІВ**



► **ЗА ФОРМАМИ ВЛАСНОСТІ НАДАВАЧІВ ПОСЛУГ**

КОМУНАЛЬНА	765 186
ПРИВАТНА (БЕЗ ФОП)	10 680 215
ФОП	588 775
ІНШІ	24 193
<b>ЗАГАЛОМ</b>	<b>12 058 369</b>

► **ЗА ВІКОВИМИ ГРУПАМИ ПАЦІЄНТІВ**



**ПОГАСЕНІ РЕЦЕПТИ ТА СУМИ ОПЛАТ ЗА ПРОГРАМАМИ РЕІМБУРСАЦІЇ**

НАЗВА ПРОГРАМИ	КІЛЬКІСТЬ	СУМИ ОПЛАТ
Ліки при серцево-судинних захворюваннях, хронічних хворобах нижніх дихальних шляхів, цукровому діабеті 2-го типу	2 039 857	1 601 530 606 ₴
Інсулін безоплатний або з доплатою	192 165	1 891 790 297 ₴
Нецукровий діабет	1 995	38 617 747 ₴
Розлади психіки і поведінки. Епілепсія	35 190	43 807 249 ₴
Хвороба Паркінсона	19 530	58 431 089 ₴
Імуносупресивні лікарські засоби	1 083	53 922 701 ₴
Опіоїдні анальгетики	1 491	945 205 ₴
Медичні вироби для визначення рівня глюкози в крові	3 499	2 398 012 ₴



# ДАНИ ЗА ОБЛАСТЯМИ УКРАЇНИ

## РЕІМБУРСАЦІЯ ЛІКАРСЬКИХ ЗАСОБІВ

### АПТЕКИ І АПТЕЧНІ ПУНКТИ, ЯКІ ВІДПУСКАЛИ ЛІКИ ТА МЕДИЧНІ ВИРОБИ ЗА Е-РЕЦЕПТОМ ЗА ПРОГРАМОЮ «ДОСТУПНІ ЛІКИ»

Область	Комунальна	Приватна (без ФОП)	ФОП	Інші	Загалом
ВІННИЦЬКА	14	434	44	0	492
ВОЛИНСЬКА	23	348	7	0	378
ДНІПРОПЕТРОВСЬКА	79	1067	44	0	1 190
ДОНЕЦЬКА	5	137	3	0	145
ЖИТОМИРСЬКА	15	464	31	0	510
ЗАКАРПАТСЬКА	4	335	43	0	382
ЗАПОРІЗЬКА	13	319	1	0	333
ІВАНО-ФРАНКІВСЬКА	14	494	70	0	578
КИЇВСЬКА	21	651	13	0	685
КІРОВОГРАДСЬКА	9	293	13	0	315
ЛЬВІВСЬКА	12	931	31	0	974
МИКОЛАЇВСЬКА	6	261	24	0	291
МІСТО КИЇВ	101	1163	3	1	1 268
ОДЕСЬКА	16	688	16	0	720
ПОЛТАВСЬКА	2	541	26	0	569
РІВНЕНСЬКА	4	408	27	0	439
СУМСЬКА	0	302	18	0	320
ТЕРНОПІЛЬСЬКА	6	307	46	15	374
ХАРКІВСЬКА	34	691	13	0	738
ХЕРСОНСЬКА	0	53	5	0	58
ХМЕЛЬНИЦЬКА	16	556	28	0	600
ЧЕРКАСЬКА	61	354	35	0	450
ЧЕРНІВЕЦЬКА	10	267	48	4	329
ЧЕРНІГІВСЬКА	6	279	14	0	299

## ОПЛАТИ ЗА ДОГОВОРАМИ ПРО РЕІМБУРСАЦІЮ ЛІКАРСЬКИХ ЗАСОБІВ ТА МЕДИЧНИХ ВИРОБІВ АПТЕЧНИМ ЗАКЛАДАМ

Область реєстрації	Кількість закладів за програмою реімбурсації за 2023 рік	Суми оплат за програмою реімбурсації за 2023 рік
ВІННИЦЬКА	64	133 117 724 ₴
ВОЛИНСЬКА	15	48 064 952 ₴
ДНІПРОПЕТРОВСЬКА	100	373 620 612 ₴
ДОНЕЦЬКА	7	7 468 737 ₴
ЖИТОМИРСЬКА	40	56 989 208 ₴
ЗАКАРПАТСЬКА	61	120 195 154 ₴
ЗАПОРІЗЬКА	28	171 582 795 ₴
ІВАНО-ФРАНКІВСЬКА	99	116 695 243 ₴
КИЇВСЬКА	55	150 497 596 ₴
КІРОВОГРАДСЬКА	25	12 893 429 ₴
ЛЬВІВСЬКА	104	808 849 206 ₴
МИКОЛАЇВСЬКА	37	45 152 624 ₴
МІСТО КИЇВ	98	716 884 891 ₴
ОДЕСЬКА	51	166 658 026 ₴
ПОЛТАВСЬКА	30	86 028 318 ₴
РІВНЕНСЬКА	38	53 927 009 ₴
СУМСЬКА	21	13 151 543 ₴
ТЕРНОПІЛЬСЬКА	49	32 907 846 ₴
ХАРКІВСЬКА	102	320 710 256 ₴
ХЕРСОНСЬКА	8	5 435 787 ₴
ХМЕЛЬНИЦЬКА	107	90 987 930 ₴
ЧЕРКАСЬКА	45	74 999 385 ₴
ЧЕРНІВЕЦЬКА	58	51 644 372 ₴
ЧЕРНІГІВСЬКА	20	32 980 262 ₴
<b>ЗАГАЛОМ</b>	<b>1 262</b>	<b>3 691 442 906 ₴</b>





# ДАНІ ЗА ОБЛАСТЯМИ УКРАЇНИ

## РЕІМБУРСАЦІЯ ЛІКАРСЬКИХ ЗАСОБІВ

### РОЗПОДІЛ СУМИ ОПЛАТ ЗА ДОГОВОРАМИ ПРО РЕІМБУРСАЦІЮ В РОЗРІЗІ ФОРМ ВЛАСНОСТІ АПТЕЧНИХ ЗАКЛАДІВ

Область	Комунальна	Приватна (без ФОП)	ФОП	Інші
ВІННИЦЬКА	4,5%	87,9%		7,6%
ВОЛИНСЬКА	5,7%	91,9%		2,4%
ДНІПРОПЕТРОВСЬКА	15,4%	82,3%		2,3%
ДОНЕЦЬКА	21,4%	74,3%		4,3%
ЖИТОМИРСЬКА	9,9%	83,1%		7,0%
ЗАКАРПАТСЬКА	2,4%	87,0%		10,6%
ЗАПОРІЗЬКА	3,2%	96,8%		
ІВАНО-ФРАНКІВСЬКА	4,7%	85,2%		10,1%
КИЇВСЬКА	12,0%	86,7%		1,3%
КІРОВОГРАДСЬКА	12,2%	70,2%		17,6%
ЛЬВІВСЬКА	1,0%	98,5%		0,5%
МИКОЛАЇВСЬКА	0,3%	87,4%		12,3%
МІСТО КИЇВ	24,7%	75,3%		
ОДЕСЬКА	19,8%	77,2%		3,0%
ПОЛТАВСЬКА	0,4%	79,8%		19,9%
РІВНЕНСЬКА	4,7%	91,4%		3,9%
СУМСЬКА		64,3%	35,7%	
ТЕРНОПІЛЬСЬКА	9,5%	26,4%	30,8%	13,3%
ХАРКІВСЬКА	5,3%	94,5%		0,1%
ХЕРСОНСЬКА		74,2%		25,8%
ХМЕЛЬНИЦЬКА	4,7%	92,6%		2,8%
ЧЕРКАСЬКА		56,8%	37,4%	5,8%
ЧЕРНІВЕЦЬКА	17,1%	69,0%		11,3% 2,6%
ЧЕРНІГІВСЬКА	1,0%	95,7%		3,3%
<b>УКРАЇНА</b>	<b>11,1%</b>	<b>85,6%</b>		<b>3,2%</b>

## ВИПISУВАННЯ ТА ПОГАШЕННЯ Е-РЕЦЕПТІВ

Область	Виписано рецептів	Погашено рецептів	% погашення рецептів	Кількість пацієнтів (загалом)
ВІННИЦЬКА	753 496	638 346	84,7%	109 323
ВОЛИНСЬКА	449 991	391 065	86,9%	77 692
ДНІПРОПЕТРОВСЬКА	1 604 327	1 356 241	84,5%	218 817
ДОНЕЦЬКА	204 255	139 339	68,2%	28 313
ЖИТОМИРСЬКА	618 866	526 728	85,1%	97 999
ЗАКАРПАТСЬКА	477 294	405 781	85,0%	76 351
ЗАПОРІЗЬКА	399 089	346 192	86,7%	66 784
ІВАНО-ФРАНКІВСЬКА	528 887	446 128	84,4%	87 346
КИЇВСЬКА	591 231	503 826	85,2%	104 562
КІРОВОГРАДСЬКА	473 448	388 381	82,0%	65 428
ЛУГАНСЬКА	14 365	0	0,0%	0
ЛЬВІВСЬКА	950 837	821 483	86,4%	156 803
МИКОЛАЇВСЬКА	428 823	350 850	81,8%	59 620
МІСТО КИЇВ	850 188	737 265	86,7%	156 963
ОДЕСЬКА	735 034	618 326	84,1%	116 251
ПОЛТАВСЬКА	706 294	607 168	86,0%	110 109
РІВНЕНСЬКА	439 977	386 955	87,9%	81 248
СУМСЬКА	547 068	455 460	83,3%	85 250
ТЕРНОПІЛЬСЬКА	501 628	427 799	85,3%	71 207
ХАРКІВСЬКА	941 749	760 297	80,7%	139 165
ХЕРСОНСЬКА	71 789	47 689	66,4%	11 537
ХМЕЛЬНИЦЬКА	718 945	601 427	83,7%	107 271
ЧЕРКАСЬКА	527 645	459 176	87,0%	88 177
ЧЕРНІВЕЦЬКА	341 433	280 527	82,2%	55 336
ЧЕРНІГІВСЬКА	427 622	361 920	84,6%	71 555
<b>УКРАЇНА</b>	<b>14 304 281</b>	<b>12 058 369</b>	<b>84,3%</b>	<b>2 209 871</b>

