



# ЗВІТ

## НАЦІОНАЛЬНОЇ СЛУЖБИ ЗДОРОВ'Я УКРАЇНИ

# 2019



Національна служба  
здоров'я України





*Оксана Мовчан*

*Керівниця Національної служби  
здоров'я України*

Я хочу посперечатися з відомим висловом про те, що немає нічого гіршого, ніж жити в епоху змін. По-перше, зміни просто так не настають: до них є передумови, у них є причини. У суспільстві виникає запит на встановлення нового балансу, тому що старий порядок уже не тримає рівновагу. А ще я скажу відверто, що для мене особисто немає більшої нагороди і задоволення, ніж бути частиною Команди змін. Особливо, коли мова про втілення «ідеї, час якої настав».

Коли я говорю про Команду змін у системі охорони здоров'я України, я насамперед думаю про людей, які працюють разом зі мною в Національній службі здоров'я. Кожен з них зробив власний внесок у те, щоб ці зміни відбувалися. Але я повною мірою усвідомлюю, що зміни готували сотні, тисячі людей, а сотні тисяч їх обговорювали, сперечалися і знаходили консенсус у чатах, на конференціях, на телевізійних дебатах, на засіданнях уряду, голосували в ток-шоу і в парламенті. Можна сперечатися про деталі та нюанси, про те, чи вдалося врахувати кожен голос і кожну думку, але складно сперечатися з тим, що Програма медичних гарантій — це справді новий соціальний договір, новий баланс, до якого прийшло українське суспільство і українська держава.

Я хочу висловити однакову подяку і нашим союзникам, і нашим критикам. Завдяки всім ми ставали сильнішими, а Програма медичних гарантій — кращою. І, звичайно ж, я розумію, що ми тільки на початку шляху. Якби ми поставили собі за мету за рік перебудувати одну з найважливіших систем життєзабезпечення країни, ми б не зрушили з місця. Ми на початку шляху до нового балансу. До справді універсального охоплення медичними послугами, при якому кожна людина реалізує своє право на доступну, якісну та безплатну медичну допомогу від держави. Далі буде.





## Розділ I

### Будуємо нову систему фінансування охорони здоров'я

Стан справ в Україні . . . . .	7
Національна служба здоров'я України сьогодні . . . . .	9
П'ять змін у системі охорони здоров'я для пацієнта . . . . .	15
Цифрова трансформація системи охорони здоров'я . . . . .	18

## Розділ II

### Результати першого етапу трансформації

Медичні послуги лікаря первинки у 2019 році: оплачено НСЗУ . . . . .	21
«Доступні ліки» більш доступні . . . . .	25
Пілотний проєкт зміни системи фінансування закладів спеціалізованої медичної допомоги в Полтавській області . . . . .	28

## Розділ III

### Програма медичних гарантій-2020

Програма медичних гарантій-2020 . . . . .	32
---	----

## Додатки

Результати трансформації системи фінансування охорони здоров'я у 2019 році в цифрах по областях . . . . .	37
---	----



Розділ I

**БУДУЄМО  
НОВУ СИСТЕМУ  
ФІНАНСУВАННЯ  
ОХОРОНИ ЗДОРОВ'Я**

2019 рік характеризувався збереженням макрофінансової стабільності, скороченням відносних показників зовнішньоторгового навантаження, продовженням міжнародної підтримки України офіційними кредиторами і донорами.

■ Зростання **валового внутрішнього продукту** України у 2019 році, згідно з даними Держстату, склало 3,3%.

■ Зростання **споживчих цін** у 2019 році сповільнилось до 4,1% у порівнянні з 9,8% у 2018 році. Також, за даними Держстату, **середньорічна інфляція** в 2019 році (січень–грудень до січня–грудня попереднього року) знизилась до 7,9% з 10,9% роком раніше. Споживча інфляція стрімко сповільнилася та в листопаді 2019 року увійшла в цільовий діапазон ( $5\% \pm 1$  в. п.).

■ Вирішальний вплив на стрімке уповільнення інфляції у кінці минулого року мало і, зокрема **зміцнення гривні**. За різними оцінками, гривня продемонструвала чи не найсильнішу динаміку – зміцнилася щодо долара на 19%. Варто окремо зазначити, що зміцнення гривні не позначилося на дефіциті поточного рахунку платіжного балансу, оскільки продовжували зростати валютні надходження з-за кордону (експорт товарів і послуг, грошові перекази), а зниження світових цін на енергоносії сприяло стриманому зростанню імпорту товарів.

■ **Золотовалютні резерви** продовжували зростати і збільшились до 21,9 млрд доларів, незважаючи на виплати державного боргу у валюті.

■ **Рівень безробіття** за методологією Міжнародної організації праці знизився до 8,1% за перші три квартали порівняно з 8,6% рік тому, а кількість зайнятих віком 15–70 років зросла на 219 тис. осіб. Серед причин такої динаміки є збільшення страхового стажу для виходу на пенсію та висока динаміка зростання оплати праці.

■ **Загалом економічний розвиток** на початку 2019 року, незважаючи на певні коливання окремих показників економічної діяльності, що в тому числі були спричинені специфічними обставинами, сформував основу для подальшого якісного економічного зростання в умовах продовження реалізації задекларованих реформ.





У жовтні 2019 року Верховна Рада України схвалила **Програму діяльності Уряду**. Програмою визначено пріоритетні цілі Уряду, шляхи їх досягнення та встановлено до кожної цілі ключові показники ефективності. У сфері охорони здоров'я на 2019–2024 роки визначені три стратегічні цілі:

- Люди менше хворіють.
- Люди, що захворіли, швидше одужують.
- Люди довше живуть.

Одним із запропонованих курсів політики відповідно до проєкту Концепції державної політики щодо досягнення цілі 2.2 «Люди, що захворіли, швидше одужують» є повноцінний запуск програми медичних гарантій, що передбачає виконання ряду завдань, зокрема:

- Імплементувати нову систему фінансування надання медичної допомоги в автономізованих закладах на вторинному та третинному рівнях, у тому числі в закладах загальнодержавного значення.
- Забезпечити пацієнту можливість отримувати необхідні консультації та відслідковувати історію хвороби через впроваджені електронні медичні картки.

В Указі Президента України Володимира Зеленського «Про невідкладні заходи щодо проведення реформ і зміцнення держави» також передбачено заходи, що сприятимуть реалізації програми медичних гарантій для всіх видів медичної допомоги у 2020 році.

Відповідно до прийнятого Верховною Радою Закону України «Про Державний бюджет України на 2020 рік», на фінансування охорони здоров'я передбачено 113 млрд грн, що на 13% більше, ніж у 2019 році, а на реалізацію програми медичних гарантій – 72 млрд грн, що становить 64% бюджету всієї медичної галузі.





Тривалий час в Україні медична допомога залишалася безоплатною тільки на папері. За даними Держстату, у 2018 році пацієнти самі покривали майже половину витрат на охорону здоров'я. У 2019 році на охорону здоров'я було виділено з державного бюджету 98 179 242,1 тис. гривень (2,43% від ВВП), у той час, як за рекомендацією Всесвітньої організації охорони здоров'я, потреба становила від 201 760 000 до 282 464 000 тис. гривень (5–7% ВВП). Проте навіть наявні кошти витрачаються неефективно, обмежуючи доступ пацієнтів до безпечної та якісної медичної допомоги. На вирішення цих проблем спрямована трансформація системи фінансування охорони здоров'я.

Національна служба здоров'я України є найважливішим провідником зміни моделі фінансування системи охорони здоров'я в Україні. Ця зміна має забезпечити:

- прозорі та зрозумілі гарантії держави щодо обсягу безоплатної медичної допомоги;
- кращий фінансовий захист пацієнтів у випадку хвороби;
- ефективний та справедливий розподіл державних коштів;
- стимул покращувати якість медичної допомоги закладами охорони здоров'я всіх форм власності.

Завдання НСЗУ – здійснювати стратегічні закупівлі медичних послуг та лікарських засобів у найкращих інтересах пацієнтів. Це означає, що НСЗУ оцінює потреби населення в медичних послугах, обирає тих надавачів, які здатні надати безпечні та якісні медичні послуги, і визначає методи оплати. Таким чином ми переходимо від утримання інфраструктури закладів охорони здоров'я до реалізації принципу «гроші ходять за пацієнтом».

НСЗУ оперує коштами державного бюджету через програму медичних гарантій (ПМГ), яка вперше в повному обсязі запрацює в Україні у 2020 році. ПМГ складається з пакетів послуг, визначених на

підставі пріоритетів в охороні здоров'я, затверджених МОЗ України. НСЗУ гарантовано сплачує медзакладам за надані пацієнтам послуги відповідно до укладених договорів.

НСЗУ працює виключно в інтересах пацієнтів. Пацієнти вільно обирають лікаря первинки, подаючи декларацію, та отримують від нього первинну медичну допомогу. У разі потреби лікар первинної ланки здійснює направлення пацієнта на отримання послуг спеціалізованої медичної допомоги. При цьому пацієнт самостійно обирає, в якому з медзакладів безоплатно отримати такі послуги та в якого лікаря. Адже за нього вже заплатила НСЗУ відповідно до договору із закладом. Так «гроші ходять за пацієнтом». При цьому у невідкладному стані пацієнту зобов'язані надати медичну допомогу незалежно від наявності декларації та/або направлення.

Зміни на первинці показали, що за новою системою фінансування успішні заклади у 2019 році отримали більше грошей, ніж за субвенцією. Окрім цього, завдяки більшій автономії в управлінні вони мають можливість приймати рішення і визначати, куди спрямувати кошти: на зарплати, обладнання чи ремонт. Таким чином нова система фінансування охорони здоров'я дає більшу свободу як пацієнтам, так і лікарям.

### Цінності НСЗУ

НСЗУ – клієнтоорієнтована і людиноцентрична організація. Люди для нас найважливіші, ми цінуємо професіоналізм і спрямовані на результат. Працюємо не заради процесу, а заради цілі. Нашими цінностями є відкритість, довіра та командність.








## Національна служба здоров'я України сьогодні

### Наша команда

У 2019 році Національна служба здоров'я України перетворилася з державного стартапу на потужну інституцію. Внаслідок реорганізації структури НСЗУ з'явилися окремі департаменти, серед них:

-  департамент договірної роботи, який відповідає за організацію роботи з укладення, зміни та припинення договорів про медичне обслуговування населення та договорів про реімбурсацію за програмою медичних гарантій, а також розрахунків за договорами;
-  департамент моніторингу, що здійснює заходи, спрямовані на забезпечення цільового та ефективного використання коштів ПМГ, використовуючи методи автоматичного, фактичного та клінічного моніторингу;
-  департамент розвитку електронної системи охорони здоров'я, який забезпечує ефективне функціонування та розвиток електронної системи охорони здоров'я, управління даними в системі, а також захист персональних даних;
-  департамент інформаційних технологій, який відповідає за забезпечення внутрішньої інфраструктури та мереж НСЗУ, підтримку роботи баз даних, аналітичних систем, автоматизацію процесів та збереження даних
-  департамент замовлення медичних послуг та лікарських засобів, який забезпечує проведення аналізу і прогнозування потреб населення України у медичних послугах та лікарських засобах з метою розроблення проєкту програми медичних гарантій (ПМГ), здійснення заходів для забезпечення цільового та ефективного використання коштів за ПМГ, розроблення проєкту ПМГ, внесення пропозицій щодо тарифів і коригувальних коефіцієнтів.

Було створено окремий департамент, який ми називаємо «Академія НСЗУ», що розробляє навчальні матеріали та курси для керівників закладів, медичних працівників і всіх, хто цікавиться змінами в системі охорони здоров'я. У липні 2019 року проведено першу навчальну конференцію «НСЗУ Академія Кемп».

Командою Академії в липні було розроблено та розміщено для загального доступу на сайті НСЗУ інструмент «КРОКИ-2020», який містить опис основних етапів і кроків, необхідних для укладення договору з НСЗУ у 2020 році, та роз'яснювальні матеріали. Розроблено унікальну навчальну програму «Клінічне кодування хвороб та інтервенцій за українською системою ДСГ», до створення якої було залучено провідних українських та міжнародних експертів.

# 58 801

заявку

**подали керівники закладів охорони здоров'я, практикуючі лікарі, медичні статистики, студенти медичних ВНЗ на навчальну програму «Клінічне кодування хвороб та інтервенцій за українською системою ДСГ».**



У 2019 році НСЗУ зміцнила позиції в регіонах: запрацювали п'ять міжрегіональних департаментів – Центральний, Західний, Південний, Північний та Східний. Ці команди є провідниками змін у медицині і супроводжують заклади охорони здоров'я первинної та вторинної ланок у своїх областях.

Повноваження **Центрального міжрегіонального департаменту** поширюються на місто Київ, Київську, Вінницьку, Житомирську і Черкаську області. Його очолив **Володимир Пляцек**, який до цього працював завідувачем Центру радіології Національної дитячої спеціалізованої лікарні «ОХМАТДИТ».



*«Із особистого досвіду мав нагоду відчувати, як працює система, але вже з позиції пацієнта. Розумію розчарування пацієнтів та нескінченну втому лікарів. Для мене робота в НСЗУ – це можливість розірвати зачароване коло і почати розбудовувати ефективну, комфортну та дієву систему охорони здоров'я як для пацієнтів, так і для медичних працівників».*

**Вікторія Мілютіна** стала директоркою **Північного міжрегіонального департаменту**. Вона з командою координує співпрацю НСЗУ із закладами Полтавської, Харківської, Чернігівської, Сумської областей. Вікторія обіймала керівні посади у приватних медичних компаніях Харкова, була радницею голови Харківської ОДА з соціальних питань.



*«Коли почалися воєнні дії на Сході, ми з Харківською експертною групою вирішили зайнятися якоюсь мирною ініціативою. Тоді ми вирішили, що медична реформа – це найбільш мирна ініціатива. Коли вже заглибились у неї, то, попри всі складнощі, шляху назад не було. НСЗУ – державний орган, який робить дуже велику справу, що на 100% збігається з моїми власними цінностями».*





## Розділ I

Національна служба  
здоров'я України сьогодні

**Південним міжрегіональним департаментом** – а це Одеська, Миколаївська та Херсонська області – опікується **Олена Теряєва**. Вона очолювала КУ «Одеський обласний центр екстреної медичної допомоги і медицини катастроф», а згодом стала керівником Департаменту охорони здоров'я Одеської ОДА.



*«Моя місія в ролі директора міжрегіонального департаменту НСЗУ – зробити з нашою командою все можливе, щоб пацієнт мав вибір, де отримати безпечну, якісну і безоплатну в межах програми медичних гарантій допомогу. Працюємо для того, щоб був сформований ринок медичних послуг, у минуле пішла «зрівнялівка», а найбільш успішні лікарі та мезаклади отримали фінансові стимули».*

**Наталія Будяк** стала директоркою **Східного міжрегіонального департаменту НСЗУ**, який охоплює п'ять областей: Дніпропетровську, Запорізьку, Кіровоградську, Луганську та Донецьку. Наталія Будяк керувала комунальним підприємством, яке закуповувало ліки, а згодом очолила Департамент охорони здоров'я Дніпропетровської облдержадміністрації.



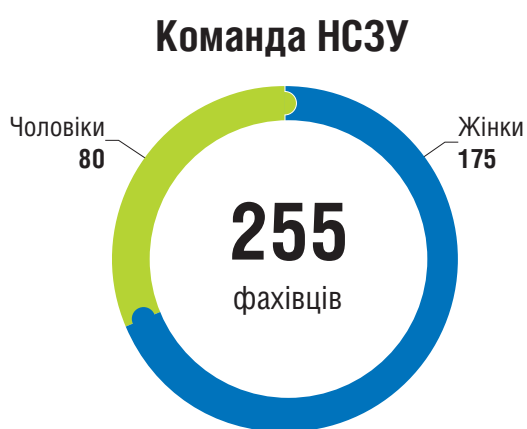
*«Як керівник департаменту ОДА я мала можливість зробити велику підготовчу роботу для подальшої трансформації системи охорони здоров'я. Але зміни відбуваються щодалі інтенсивніше. Я вирішила долучитися до команди НСЗУ, щоб рухати реформу далі, щоб змінювати систему. Щоб нарешті в центрі уваги опинився саме пацієнт, а не утримання закладу охорони здоров'я».*

**Західний міжрегіональний департамент** охоплює вісім областей: Львівську, Рівненську, Волинську, Івано-Франківську, Чернівецьку, Тернопільську, Хмельницьку та Закарпатську. Очолила його **Мар'яна Возниця** – дитячий невролог, колишня головна лікарка львівського «Охматдиту», навчалась в Інституті Аспена у Києві та у Львівській бізнес-школі УКУ.






*«Перед моїм переходом до НСЗУ у мене раптово захворів батько. І я зрозуміла, що ми вирішили проблему тільки завдяки тому, що я директор лікарні. Так не має бути. Я прийшла на цю роботу, зокрема, для того, щоб кожен тато, не тільки мій, міг отримати належну допомогу».*

Команда НСЗУ розвивається та зміцнюється. Особливістю НСЗУ є залучення спеціалістів з різним досвідом, що дозволяє знаходити ефективні та креативні рішення. Одним з прикладів таких рішень є аналітичні панелі (дешборди), які розміщені на сайті НСЗУ та є абсолютною новачкою у відкритих даних органів влади.



Середній вік працівників – 36 років.  
Наймолодшому – 19.

### До початку роботи в НСЗУ:

-  Працювали в комерційних структурах – 123
-  Держслужбовці – 92
-  Лікарі та медпрацівники – 27

### Тримаємо зв'язок




У жовтні 2019 минув рік з початку роботи контакт-центру НСЗУ. Це перша в Україні інформаційно-довідкова служба для керівників та працівників медзакладів, представників місцевої влади, працівників аптек та пацієнтів. За 2019 рік оператори отримали понад 131 тисячу дзвінків. Жоден з них не лишився без відповіді: опрацювали понад 62 тисячі, решта запитувачів отримали інформацію в автоматичному режимі системою автоінформування.

За коротким номером 16-77 можна дізнатися про зміни в системі охорони здоров'я, правила роботи сімейних лікарів, гарантований пакет медичних послуг, особливості співпраці медичних закладів з НСЗУ тощо.

У 2019 році контакт-центр користувався однаковим попитом серед пацієнтів, керівників медзакладів, медпрацівників.

Керівники лікарень найчастіше запитували про умови укладення договорів (75%) і про подання звітів (14%). Найпоширеніше запитання від пацієнтів – як подати декларацію та обрати лікаря. Це чверть запитів. Те саме запитання найбільше цікавило і медичних працівників (51%).

### Інформаційно-довідкова служба НСЗУ 16-77

-  Дзвінки від пацієнтів – 33%
-  Дзвінки від керівників закладів охорони здоров'я – 32%
-  Дзвінки медпрацівників – 30%









## Будуємо разом: наші партнери

Діяльність НСЗУ як виконавчого органу влади спрямовується та координується Кабінетом Міністрів України через міністра охорони здоров'я України. Завдяки ефективній взаємодії Кабінету Міністрів України та інших органів влади підготовлено необхідну нормативну базу для запуску різних етапів реформи, проведено фінансове моделювання та розрахунки, здійснюється комунікація з регіонами тощо.

Основні міжнародні партнери Національної служби здоров'я України – Всесвітня організація охорони здоров'я (ВООЗ), Світовий банк, Швейцарська агенція розвитку та співробітництва, Дитячий фонд ООН (ЮНІСЕФ), Агентство США з міжнародного розвитку (USAID), Уряд Великої Британії (UK Aid), Глобальний фонд для боротьби зі СНІДом, туберкульозом та малярією, Представництво ЄС в Україні, а також Уряд Канади через Міністерство закордонних справ, торгівлі та розвитку Канади (EDGE), посольства європейських країн в Україні, зокрема Посольство Королівства Нідерланди в Україні, Посольство Федеративної республіки Німеччина в Україні та інші. Вони допомагали на різних етапах планування та впровадження реформи охорони здоров'я загалом, а також розвитку НСЗУ зокрема.

## Основні напрями міжнародної допомоги:

-  експертна підтримка з розробки програми медичних гарантій, нових методів оплати тощо;
-  комунікаційна підтримка, розробка інформаційних продуктів;
-  розробка проєктів нормативних документів;
-  допомога в розвитку електронної системи охорони здоров'я.

Упродовж кількох місяців компанія Ernst & Young LLC продовжувала підтримувати НСЗУ в розробці бізнес-процесів та операційних процедур, вимог до функціонування ЕСОЗ та проєктів нормативних документів для програми медичних гарантій.

Особливістю співпраці Національної служби здоров'я України та міжнародних партнерів є об'єднання зусиль різних організацій заради досягнення спільної мети. Зокрема, до таких проєктів, як запуск оновленої програми «Доступні ліки», створення контакт-центру, електронної медичної картки, одночасно було залучено кілька міжнародних партнерів.

Міжнародні партнери високо оцінюють досягнення реформи та НСЗУ зокрема. У звіті Всесвітньої організації охорони здоров'я та Світового банку<sup>1</sup> щодо процесів трансформації фінансування системи охорони здоров'я України у 2016–2019 роках підкреслюється, що впровадження медичної реформи відбувається успішно, а Національна служба здоров'я України є найважливішим провідником змін у системі охорони здоров'я.

<sup>1</sup> Спільний звіт ВООЗ та Світового банку «Україна: огляд реформи фінансування системи охорони здоров'я 2016–2019».



## Вільний вибір лікаря

Кожна людина отримала можливість вільно обрати сімейного лікаря, терапевта чи педіатра незалежно від свого місця проживання або реєстрації. Вперше людина самостійно обирає лікаря, якому довіряє, а не змушена приходити до того, до якого її «приписали». Стосунки між пацієнтом та лікарем стали більш відкритими. Також пацієнт може в будь-який час вільно змінити свого лікаря, наприклад, при переїзді до іншого району/міста або з інших причин. Для цього лише потрібно подати нову декларацію про вибір іншого лікаря.

Понад 29 мільйонів декларацій зареєстровано в електронній системі охорони здоров'я – це 70% чисельності населення України. Понад 70% людей задоволені лікарями, яких обрали (*дослідження групи «Рейтинг»*).

## Гарантована безоплатна допомога лікаря первинної ланки

Уперше держава забезпечила надання справді безоплатної медичної допомоги на первинному рівні. У свого лікаря пацієнт може отримати медичну консультацію, рецепти на ліки, в тому числі на «Доступні ліки» для лікування серцево-судинних захворювань, діабету II типу та бронхіальної астми, здати базові аналізи та зробити базові дослідження, отримати щеплення. Допомога лікаря первинної ланки для людини є безоплатною. Таким чином держава захищає пацієнта від витрат, пов'язаних із профілактикою та лікуванням на рівні первинної медичної допомоги.

## «Доступні ліки» за електронним рецептом

З 1 квітня 2019 року програма реімбурсації «Доступні ліки» перейшла в управління Національної служби здоров'я України. Отримати ліки безоплатно чи з незначною доплатою за цією програмою можливо лише за електронним рецептом. Завдяки цьому пацієнт може отримати ліки в будь-якій аптеці країни, що увійшла у програму, незалежно від того, в якому населеному пункті виписано сам рецепт. Як показала практика, 27% всіх виписаних електронних рецептів погашаються впродовж однієї години. Це означає, що людині вистачає лише години, щоб прийти до лікаря, отримати рецепт та отримати за ним ліки в аптеці.

Пацієнти, що користуються програмою реімбурсації «Доступні ліки», щомісяця заощаджують 10–62% від прожиткового мінімуму (пенсіонери – від розміру мінімальної пенсії). Нині «Доступні ліки» отримують понад 1,78 мільйона пацієнтів.

## Додаткові сервіси для пацієнта

Завдяки новій моделі фінансування на первинці успішні медзаклади почали отримувати більше коштів, ніж вони мали за субвенцією. За рахунок цього вони змогли підвищити оплату праці лікарів та медсестер, а також придбати необхідне устаткування та медичне обладнання, що покращило умови надання меддопомоги пацієнтам. Так, у пацієнтів з'явилась можливість записатись до лікаря на прийом через Інтернет





## Розділ I

# П'ять змін у системі охорони здоров'я для пацієнта

або за телефоном і не гаяти час на очікування в чергах. Окрім того, всі базові аналізи людина може здати здебільшого в приміщенні амбулаторії, в тому числі швидкі тести, що зручно як для пацієнта, так і для його лікаря.

Серед змін, які українці помітили після подання декларації, 30% відзначили, що лікар був до них уважнішим та ввічливішим, 18% зазначили, що було легше потрапити на прийом, 11% сказали, що побачили кращі умови прийому (ремонт, сучасне обладнання тощо) або отримали направлення на безоплатні лабораторні тести. 9% заявили, що отримали безкоштовні ліки або щеплення у свого лікаря або ж консультацію з приводу здорового способу життя та корисних звичок (дослідження групи «Рейтинг»).

## Корисна інформація он-лайн

Запровадження електронних інструментів дозволяє пацієнту в оперативному режимі отримувати корисну інформацію: знайти найближчу до свого дому аптеку, де можна отримати «Доступні ліки», переглянути перелік медичних закладів поблизу та обрати свого лікаря. Всі ці дані можна знайти на сайті Національної служби здоров'я України. На кінець 2019 року на сайті НСЗУ наявні 12 дашбордів (аналітичних панелей) з відкритими даними, їхня кількість буде збільшуватись, що дозволить пацієнтам дізнаватись більше потрібної інформації, не виходячи з дому. Також пацієнт має можливість звернутись до контакт-центру НСЗУ за номером 16-77.

## Дашборд на сайті НСЗУ

### Електронна карта місць надання первинної медичної допомоги

Дата оновлення  
31.12.19 04:00



## Національна служба здоров'я України

29,125 млн

Підписано декларацій в законтракованих закладах

Закладів підписало договір з НСЗУ

1466

**Комунальна**  
1050  
Закладів за формою власності

**ФОП**  
248  
Закладів за формою власності

**Приватна (без ФОП)**  
168  
Закладів за формою власності



Електронна карта місць надання ПМД



Деталізація укладених декларацій. Таблиця



Деталізація укладених декларацій. Візуалізація



Розподіл амбулаторій та лікарів за типом нас. пункту



Розподіл лікарів за статтю та спеціальністю



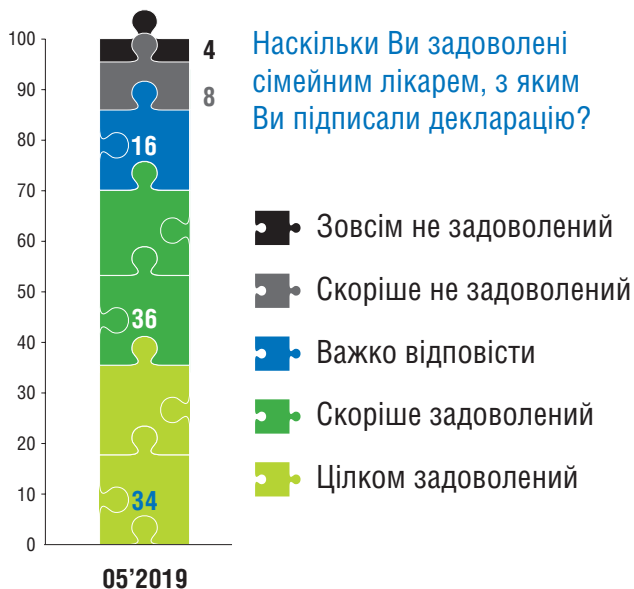
Відсоток підписаних декларацій за областями



Відсоток підписаних декларацій у містах та смт



Результати опитування, проведеного Соціологічною групою «Рейтинг» у травні 2019 року



Які саме зміни (якщо такі мали місце) Ви помітили під час відвідування Вашого сімейного лікаря після подання декларації?

Серед тих, хто обрав свого сімейного лікаря, N=951  
ДЕКІЛЬКА ВІДПОВІДЕЙ





## Розділ I

# Цифрова трансформація системи охорони здоров'я

## Ключові пріоритети

Прозорість усіх процесів, які відбуваються в системі охорони здоров'я






Цільове та ефективне використання бюджетних коштів

Отримання достовірних електронних даних з метою прийняття об'єктивних рішень на основі цих даних

Спрощення робочих процесів для медичних та аптечних закладів завдяки заміні паперових реєстрів та звітності на електронні

Електронна система охорони здоров'я (ЕСОЗ) є невід'ємною складовою трансформації медичної галузі. Кожному наступному етапу змін в системі охорони здоров'я передують розробка необхідних електронних інструментів, спрямованих на спрощення роботи всіх учасників, залучених до процесу трансформації, та підвищення прозорості системи.

Електронні інструменти, на відміну від паперових, дозволяють:

-  одноразово вводити, але багато разів використовувати дані;
-  швидко отримувати та обробляти великі масиви даних;
-  спрощувати постійно повторювані процедури;
-  аналізувати стан речей, робити прогнози на основі достовірних даних;
-  забезпечувати прозорість рішень.

Електронна система охорони здоров'я України розвивається в парадигмі гібридної моделі. До її складу входять центральна база даних (ЦБД), яка належить державі, та медичні інформаційні системи (МІС), між якими забезпечено автоматичний обмін даними через програмний інтерфейс (API).

Функціонування та вектор розвитку ЕСОЗ забезпечує Національна служба здоров'я України. Розробкою МІС як сервісного інтерфейсу для користувачів займається бізнес. Таким чином, в умовах обмежених ресурсів гібридна модель ЕСОЗ є найоптимальнішою. Держава спрямовує ресурси на розвиток ЦБД і захист даних, які зберігаються в ЦБД, а бізнес розробляє інтерфейси користувачів. Така модель створює передумови для конкуренції бізнесу, сприяючи наявності вибору та вищій якості рішень для користувача. Вже 32 медичні інформаційні системи підключено до ЦБД.

## Електронні інструменти роботи лікаря

2018 рік

2019 рік

2020 рік

**Е-декларація**

з березня 2018 року

**Е-рецепт**

з 1 квітня 2019 року

**Е-медзаписи ПМД**

в тестовому режимі  
з вересня 2019 року

**Е-медичні записи ПМД, СМД**




з 1 квітня 2020 року

**Е-направлення**





з 1 квітня 2020 року

## П'ять досягнень цифрової трансформації у 2019 році

### Первинна допомога

-  Договори з усіма надавачами первинної допомоги укладено в ЕСОЗ.
-  5 млн декларацій подано у 2019 році.
-  У пілотному режимі запущено функціонал електронних медичних записів.

### Реімбурсація лікарських засобів

-  За 6 місяців запущено новий інструмент – електронний рецепт.
-  Лише в день старту оновленої програми «Доступні ліки» – 1 квітня 2019 року – було виписано 7 988 і погашено 152 електронні рецепти.
-  За 9 місяців було виписано 10,9 млн електронних рецептів, погашено – 9,29 млн.
-  1 169 договорів з аптечними закладами укладено в ЕСОЗ.

### Автоматичний обмін даними

У рамках національної системи електронної взаємодії «Трембіта» налагоджено перший в Україні автоматичний обмін даними між Національною службою здоров'я України і Державною службою України з лікарських засобів та контролю за наркотиками. Цей обмін забезпечує відпуск лікарських засобів за електронними рецептами лише в тих аптеках та аптечних пунктах, які мають ліцензію.

### Спеціалізована медична допомога

Розпочато реєстрацію в ЕСОЗ закладів спеціалізованої допомоги, працівників цих закладів та місць надання медичних послуг. Упродовж листопада–грудня 2019 року в ЕСОЗ зареєстровано понад 1 100 закладів спеціалізованої допомоги.

### Захист і використання даних

НСЗУ активно працює над захистом ЕСОЗ і тому вкотре в 2019 залучила спеціалістів компаній групи «Великої четвірки» для перевірки безпеки та стійкості системи згідно з сучасними міжнародними практиками кіберзахисту.

Цифрові інструменти та сервіси роблять усі процеси, які відбуваються в системі охорони здоров'я, прозорими та зручними. Крім того, НСЗУ публікує на Єдиному державному веб-порталі відкритих даних актуальну інформацію.

*Наталія Рябцева,  
заступник  
Голови НСЗУ:*

«Послідовність розробки функціоналу ЕСОЗ підпорядкована потребам трансформації системи охорони здоров'я в Україні. Важливо, що команда НСЗУ використовує системний підхід при розробці функціоналу. Насамперед, відповідно до моделі надання послуг, ми розробляємо бізнес-процеси, які узгоджуємо з ключовими стейкхолдерами. Далі на основі бізнес-процесів розробляємо паралельно ІТ-функціонал та нормативні документи. Це дозволяє прийняти цілісне рішення, об'єднавши різні елементи, наче пазли».




Розділ II

**РЕЗУЛЬТАТИ  
ПЕРШОГО ЕТАПУ  
ТРАНСФОРМАЦІЇ**



Національна служба  
здоров'я України

## Ключові пріоритети



Прозорі та справедливі правила роботи для всіх медзакладів первинки

Фінансування за принципом «гроші йдуть за пацієнтом»

Підвищення якості послуг на первинному рівні та покращення сервісу для пацієнта

Трансформація системи фінансування охорони здоров'я почалася з первинної ланки меддопомоги, і у 2019 році всі медичні заклади первинного рівня працювали за новими правилами. Загалом договори з Національною службою здоров'я України у 2019 році уклали 1 466 надавачів медичних послуг, з яких 1 050 – комунальні, 168 – приватні (без ФОП), 248 – лікарі-ФОП.

Пацієнти отримали можливість вільно обирати свого лікаря, якому довіряють. Уже 70% населення країни обрали своїх лікарів – в електронній системі охорони здоров'я зареєстровано понад 29 мільйонів декларацій. Людина обирає лікаря, подає декларацію, а Національна служба здоров'я України платить за її медичне обслуговування закладу, в якому працює цей лікар. Держава гарантує безоплатну медичну допомогу лікаря первинної ланки та чітко визначений перелік послуг, який, зокрема, включає необмежену кількість консультацій лікаря, базові дослідження та аналізи, вакцинацію дітей та дорослих згідно з календарем щеплень.

Успішні медичні заклади, з лікарями яких підписали декларації більше пацієнтів, отримують більше коштів від НСЗУ. Так створено умови для конкуренції серед лікарів та медзакладів за пацієнтів, що сприяє підвищенню рівня якості надання медичних послуг та покращенню умов обслуговування пацієнтів.

Завдяки новій моделі фінансування за принципом «гроші йдуть за пацієнтом» та збільшенню в півтора раза обсягу бюджетних коштів на первинку успішні медзаклади отримали значно більше коштів від НСЗУ, ніж отримували раніше. Це дало можливість підвищити в 2–3 рази рівень оплати праці лікарів та інших медичних працівників, покращити умови прийому пацієнтів, запровадити додаткові сервіси. Загалом у 2019 році НСЗУ виплатила надавачам первинної медичної допомоги понад 16,7 млрд гривень.





## ІСТОРІЯ УСПІХУ ЗАКЛАДУ



КП ЦПМСД Житомирської міської ради – найбільший заклад з надання первинної медичної допомоги (ПМД) в Україні. Сьогодні тут обслуговуються майже 219 тисяч містян і працюють близько 600 працівників, 195 із яких – це лікарі з надання ПМД.

Розмір медичної субвенції раніше становив 5,63 млн гривень на місяць. Упродовж 2019 року за договором про медичне обслуговування населення заклад щомісячно отримував від НСЗУ вдвічі більше – в середньому майже 11 млн грн. Загалом у 2019 році за пацієнтами до центру ПМСД прийшли 129 160 179 грн.

### Змінились умови оплати праці медпрацівників закладу:

- зарплата сімейного лікаря та медсестри (за умови оптимального обсягу практики) стала 16 000 грн та 9 000 грн відповідно, при фінансуванні закладу за субвенцією вона була 7 000 грн та 4 863 грн відповідно;
- зарплата педіатра та медсестри, яка з ним працює (за умови оптимального обсягу практики), стала 17 000 грн та 10 000 грн відповідно.

### Що змінилось для пацієнтів при обслуговуванні в ЦПМСД м. Житомира:

- проведено комплексні ремонтні роботи у п'яти амбулаторіях закладу;
- оновлено меблі в зонах очікування пацієнтів та медичні меблі;
- створено відкриту сучасну реєстратуру, що обслуговує чотири амбулаторії Центру;
- підключено глобальну телекомунікаційну послугу з кодом 0-800, яка забезпечує більші можливості для людей звернутися до контакт-центру, що, в свою чергу, сприяє росту задоволеності пацієнтів та зміцнює репутацію Центру;
- на території закладу організовано вільний Wi-Fi;
- у всіх амбулаторіях розміщено диспенсери з водою та інформаційні екрани;
- у дитячих амбулаторіях встановлено розвивальні дошки (бізборди) та розпочато облаштування дитячих кімнат;
- забезпечено роботу віртуальної АТС, яка дає змогу не пропустити жодного дзвінка: всі вхідні дзвінки автоматично фіксуються програмою, і оператор завжди має можливість передзвонити людині, яка не додзвонилася; всі дзвінки опрацьовуються операторами;
- працює єдиний для всіх амбулаторій контакт-центр, оператори якого надають пацієнтам консультації як адміністративного, так і медичного характеру;
- у всіх амбулаторіях закладу впроваджено систему чесних відгуків «Ревізіон», що дозволяє пацієнтам за допомогою сканування QR-коду залишити свій відгук про обслуговування, поставити запитання чи подати пропозицію. На сьогодні вже отримано 1 800 відгуків пацієнтів, 92% з яких – позитивні. На запитання та скарги оперативно реагує окремий спеціаліст, який надає зворотний зв'язок пацієнтові особисто.

Кількість декларацій поданих закладам ПМД\*\*, які мають договір з НСЗУ

29 124 699

Загальна кількість декларацій

29 142 060

Наявне населення\*

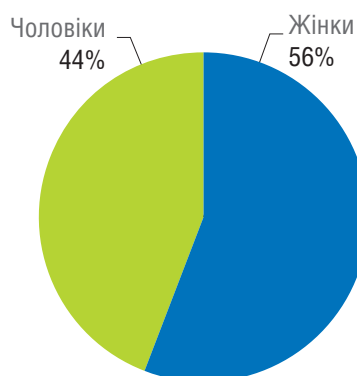
42 153 201

Населення з деклараціями

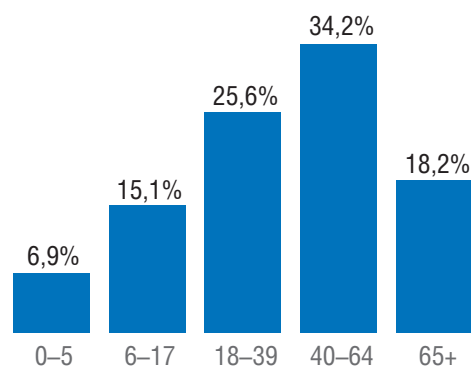
69%

## Розподіл декларацій

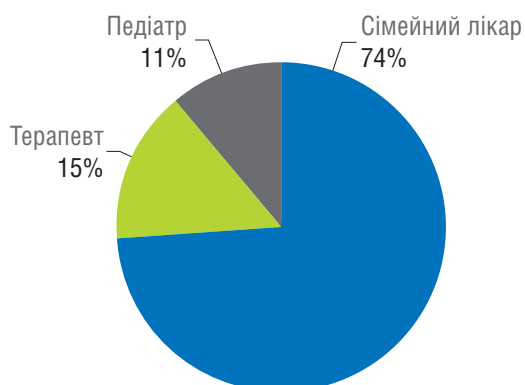
за статтю



за віковими групами



за спеціальністю лікаря



Спеціальність лікаря	Кількість лікарів	Кількість лікарів з ООП***	% з ООП
Педіатр	4 393	1 743	39,7%
Сімейний лікар	15 092	5 938	39,3%
Терапевт	3 233	853	26,4%

\* На основі даних Держстату про наявне населення на 01.01.19, із врахуванням тимчасово окупованих територій Донецької і Луганської областей.

\*\* ПМД – первинна медична допомога.

\*\*\* ООП – оптимальний обсяг практики.






## Україна

Первинна медична допомога

### Відсоток людей, які обрали свого лікаря первинної ланки



### Розподіл декларацій

за надавачами послуг



### Розподіл виплат

	I квартал	II квартал	III квартал	IV квартал	за 2019 рік
Комунальні	4 143 450 637	4 046 789 114	4 162 736 236	4 228 842 514	16 581 818 501
Приватні (без ФОП)	11 766 987	18 909 256	25 766 540	33 346 042	89 788 825
ФОП	11 651 348	16 633 970	21 218 862	28 959 062	78 463 241
<b>Усього, грн</b>	<b>4 166 868 972</b>	<b>4 082 332 339</b>	<b>4 209 721 638</b>	<b>4 291 147 619</b>	<b>16 750 070 568</b>





## Ключові пріоритети

Підвищення доступності ліків від хронічних захворювань для українців, зменшення їхніх особистих витрат

Зручність отримання «Доступних ліків» для пацієнтів за електронним рецептом

Зниження рівня смертності та інвалідизації внаслідок нерегулярного вживання ліків від серцево-судинних захворювань, діабету II типу та бронхіальної астми

Прозорий механізм фінансування забезпечення ліками тих, хто їх потребує




Програма реімбурсації «Доступні ліки» працює з 1 квітня 2017 року. Завдяки їй пацієнти, що мають серцево-судинні захворювання, діабет II типу чи бронхіальну астму, можуть отримати потрібні їм ліки за рецептом свого лікаря первинки в аптеці безоплатно або з незначною доплатою.

З 1 квітня 2019 року програма реімбурсації перейшла в адміністрування Національної служби здоров'я України і стала працювати за новими правилами: відпуск лікарських засобів відбувається лише за електронними рецептами. Це дозволяє людині отримати потрібні їй ліки в будь-якій аптеці, яка бере участь у програмі, незалежно від місця виписування рецепта. Програма з бюджетоорієнтованої стала пацієнтоорієнтованою. Завдяки тому що єдиним платником за програмою стала НСЗУ, вдалося уникнути проблем з фінансуванням, які були раніше.

Станом на грудень 2019 року, відповідно до Реєстру лікарських засобів, які підлягають реімбурсації, до програми реімбурсації «Доступні

ліки» включено 254 лікарські засоби. 78 лікарських засобів пацієнти можуть отримати безоплатно, що на 14 позицій більше, ніж у попередньому Реєстрі.

З 1 квітня програмою скористались понад 1,78 млн українців, з них понад 1 мільйон – це люди віком 65 і більше років. Найбільший відсоток користувачів програми саме серед тих, хто потребує фінансового захисту. Програма дозволяє зменшити особисті витрати українців на лікування, зокрема в середньому:

-  люди віком 65 і більше років, які отримують мінімальну пенсію, щомісяця заощаджують 10% свого доходу;
-  батьки дітей віком до 5 років заощаджують щомісяця 60% від мінімального прожиткового мінімуму на дитину;
-  родина, де є діти від 6 до 17 років, заощаджує 31% від мінімального прожиткового мінімуму на дитину.







## Розділ II

### «Доступні ліки» більш доступні




В оновленій програмі реімбурсації всі процеси відбуваються в електронній системі охорони здоров'я. Тому ми знаємо, що:

-  середній вік споживача «Доступних ліків» – 67,5 року;
-  у середньому 27% виписаних електронних рецептів погашаються в аптеці впродовж години.

Також українці мають можливість дізнатись через електронну карту на сайті НСЗУ, де розташована найближча аптека, що працює за програмою «Доступні ліки». Загалом сьогодні «Доступні ліки» можна отримати в 7 840 аптеках та аптечних пунктах по всій країні. Понад 23,5 мільйона українців (81%)

обрали своїх лікарів в амбулаторіях, від яких аптека знаходиться на відстані не більше 2 км, а отже, можливість отримувати ліки за електронним рецептом стає більш доступною для пацієнтів.

#### Ліки за електронним рецептом – це:

-  можливість отримати ліки в будь-якій аптеці, що увійшла в програму;
-  можливість отримати е-рецепт на ліки телефоном;
-  безперервна можливість отримувати потрібні ліки тоді, коли вони потрібні, й там, де вони потрібні.

**Олександр Єршов, 52 роки,  
має інвалідність, мешкає в Харкові:**

«Через інвалідність я не можу працювати, не виходжу з квартири. Живу на одну маленьку пенсію. Багато років приймаю ліки від тиску та діабету. Останні рік-два маю можливість отримувати їх повністю безкоштовно. Це для мене з дружиною дуже велика допомога, адже майже всі наші гроші йшли на аптеку, щоб ми могли жити. Через те що зараз приходять смс з рецептом від мого лікаря, моя дружина сама іде з нею в аптеку і отримує все, що потрібно. За цей рік не було жодної проблеми з отриманням «Доступних ліків». Дякую, що створили нам таку можливість».

# Україна

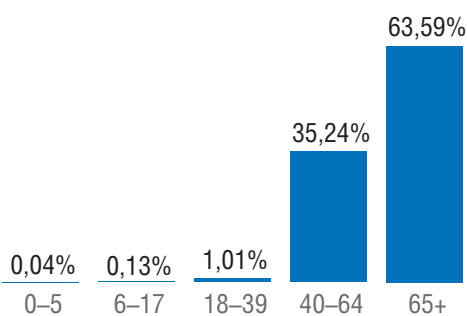
## Доступні ліки

27



### Розподіл погашених е-рецептів

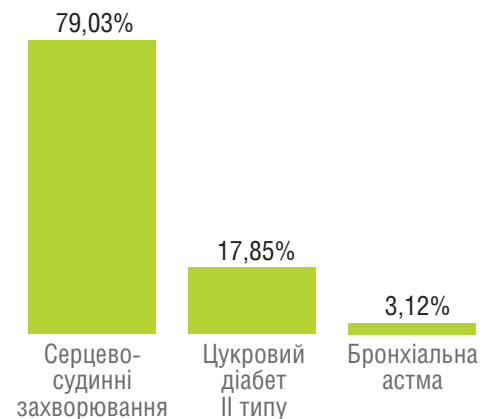
за віковими групами пацієнтів



за статтю пацієнтів



за групами захворювань



II квартал

41 662 194

III квартал

39 397 623

IV квартал

42 224 009

за 2019 рік

123 283 826

### Розподіл виплат

Комунальні

129 983 120

159 047 464

192 138 178

481 168 762

Приватні (без ФОП)

13 152 018

15 097 800

17 716 818

45 966 636

ФОП

184 797 331

213 542 887

252 079 006

650 419 224

Усього, грн

## Пілотний проєкт зміни системи фінансування закладів СМД в Полтавській області

### Ключові пріоритети

Відпрацювання нової моделі фінансування спеціалізованих закладів охорони здоров'я – оплата за випадок госпіталізації та за глобальною ставкою



Відпрацювання процесів укладення договорів з закладами вторинної ланки, збору звітів про надані медичні послуги, їх верифікації та подальшої оплати

Збір детальної інформації щодо кількості та структури госпіталізацій для ухвалення рішень на подальших етапах трансформації системи охорони здоров'я

З 1 квітня 2019 року у Полтавській області 56 закладів спеціалізованої медичної допомоги брали участь у пілотному проєкті з реалізації державних гарантій медичного обслуговування населення за програмою медичних гарантій для вторинної (спеціалізованої) медичної допомоги у Полтавській області.

Під час проведення пілоту оплата послуг з надання спеціалізованої медичної допомоги відбувалась за формулою: 60% – за глобальною ставкою, що заснована на історичних даних бюджетів закладів за минулий рік, 40% – за випадки госпіталізації. Дані та досвід, отримані під час пілоту в Полтавській області, було використано в ході розробки програми медичних гарантій.

### Загальна сума виплат у рамках пілотного проєкту за 2019 рік склала:

-  за глобальним бюджетом – **646 825 961,92** грн;
-  за випадки госпіталізації – **318 342 994,23** грн.

Закладам – учасникам пілоту за цей проміжок часу виплачено 965 168 955,15 грн.

Загальна кількість опрацьованих випадків госпіталізації за 2019 рік – 195 485.

### У ТОП 5 пролікованих випадків:



## ТОП 5 закладів за розміром виплат за договором з НСЗУ:



## ТОП 5 закладів, дохід яких у 2019 році зріс порівняно з розміром медичної субвенції у 2018 році:





## Розділ II

# Пілотний проєкт зміни системи фінансування закладів СМД в Полтавській області

Наведене вище збільшення фінансування відбулося за рахунок зміни принципу оплати медичних послуг на основі кількості та структури пролікованих випадків, що дозволило виправити диспропорції, які існували в минулому при розподілі субвенції на основі наявних у закладах ліжко-місць. Окрім того, збільшення кількості пролікованих хворих упродовж квітня–грудня 2019 року також дозволило закладам отримати додаткові кошти.

Безперечним лідером серед учасників полтавського пілотного проєкту за виплатами від НСЗУ є КП «Полтавська обласна клінічна лікарня ім. М.В. Скліфосовського Полтавської обласної ради». У період з квітня по грудень 2019 року тут отримали 131 372 876 грн. Дохід закладу збільшився на 22% порівняно із сумою медичної субвенції у I кварталі 2019 року.

*Головний лікар Полтавської обласної клінічної лікарні ім. М.В. Скліфосовського, заслужений лікар України Григорій Оксак:*

**«За підтримки Полтавської ОДА на ремонт і перепланування хірургічного і торакального відділень з обласного бюджету виділено близько 36,5 млн грн. Реконструкцію і перепланування виконали з урахуванням санітарних вимог до приміщень I та II категорії. Оновлено все – від комунікацій до обладнання. За кошти місцевого бюджету закуплено нові апарати МРТ та УЗД, комп'ютерні томографи, бронхоскопи. Відділення цілодобово перебувають під відеонаглядом. Проведено швидкісний Інтернет. У хірургічному відділенні працюють 19 медиків, у відділенні торакальної хірургії – 11. Умови максимально комфортні і для персоналу, і для пацієнтів.**

**Завдяки цьому кращому обладнанню та устаткуванню якість надання медичної допомоги та умови перебування в закладі сьогодні є найкращими в області. Тому існує черга на планові операції. Збільшується кількість пролікованих випадків, хоч ліжко-місць у відділеннях стає менше. Обласна лікарня обслуговує людей з усієї Полтавщини – віднедавна в абсолютно інших умовах. Саме тому ми змогли отримати за договором з НСЗУ більше коштів, ніж за субвенцією. Таких змін у лікарні не було впродовж 30 років».**

Розділ III

**ПРОГРАМА  
МЕДИЧНИХ  
ГАРАНТІЙ-2020**



Національна служба  
здоров'я України



З квітня 2020 року в Україні в повному обсязі запроваджується реалізація програми медичних гарантій. Це чіткий перелік та обсяг медичних послуг, які кожен пацієнт нашої країни зможе отримати гарантовано безоплатно. «Гроші підуть за пацієнтом» до медзакладів, які надають спеціалізовану, високоспеціалізовану, екстрену, паліативну допомогу та послуги медичної реабілітації. Пацієнти звертатимуться до медзакладу по медичні послуги, а Національна служба здоров'я оплачуватиме надання таких послуг. Як стратегічний закупівельник НСЗУ закуповуватиме саме ті медичні послуги, які потрібні населенню, і саме в тих закладах, які спроможні забезпечити достатній рівень безпеки та якості цих послуг.



Медичні послуги програми медичних гарантій об'єднано в 27 пакетів медичних послуг. Пакет медичних послуг – це перелік послуг у межах певного виду медичної допомоги, до яких застосовуються єдині специфікації послуг, умови закупівлі, тип тарифу та базова ставка.

Обов'язковими умовами для укладення договорів з НСЗУ є: автономізація державного або комунального закладу; його комп'ютеризація; підключення до Центральної бази даних електронної системи охорони здоров'я через обрану медичну інформаційну систему (МІС); ведення електронних медичних записів; наявність у закладу чинної ліцензії на провадження господарської діяльності з медичної практики та інших дозвільних документів.

Програма медичних гарантій – це результат спільної роботи представників органів влади, експертів та громадськості. У ході її розробки було проведено понад два десятки експертних «круглих столів», три практичні конференції

**Програма медичних гарантій включає медичні послуги, пов'язані з наданням** екстреної, первинної, спеціалізованої та високоспеціалізованої допомоги, паліативної медичної допомоги, медичної реабілітації, а також реімбурсацію лікарських засобів (програма реімбурсації «Доступні ліки»).






Щоб отримати доступ до безоплатних послуг від держави, пацієнт повинен дотримуватися певних правил:

-  подати декларацію про вибір сімейного лікаря, терапевта чи педіатра;
-  отримати направлення на консультації лікарів-спеціалістів, амбулаторні обстеження, госпіталізацію, послуги медичної реабілітації та паліативної допомоги від лікаря первинки або свого лікуючого лікаря (до гінеколога, психіатра, стоматолога направлення не потрібно).

Екстрена допомога та медична допомога у невідкладних станах надаватимуться пацієнтові безоплатно в будь-якому випадку, направлення та декларація не потрібні.



**Окрім того, низку медичних послуг визначено як пріоритетні. Серед них:**

-  лікування гострого мозкового інсульту;
-  лікування гострого інфаркту міокарда;
-  медична допомога при пологах;
-  медична допомога новонародженим у складних неонатальних випадках;
-  інструментальні дослідження, спрямовані на ранню діагностику новоутворень.

## ПРОГРАМА МЕДИЧНИХ ГАРАНТІЙ



Держава поставила за мету знизити рівень смертності українців від інсульту, інфаркту та онкологічних захворювань, адже щороку в Україні від інсульту помирають 40–45 тисяч людей, понад 65 тисяч українців помирають від раку. Підвищена увага до покращення медичної допомоги при пологах та новонародженим викликана тим, що близько 16 тисяч дітей народжується передчасно, і Україна посідає одне з перших місць у Європі за показником малюкової смертності. Чіткі умови закупівлі послуг за пріоритетними пакетами сприятимуть покращенню якості допомоги, а відтак – зниженню рівнів смертності й захворюваності. Підвищені тарифи дадуть змогу закладам інвестувати у покращення послуг, а пацієнтам – не витратити кошти з власної кишені.

## ПРІОРИТЕТНІ ПОСЛУГИ





## Розділ III

Програма  
медичних гарантій-2020Загальна сума фінансування – **72\*** млрд грнВторинна (спеціалізована)  
та третинна (високоспеціалізована)  
медична допомога

43 852 млн грн

Первинна медична допомога

19 137 млн грн

Екстрена медична допомога

4 657 млн грн

Медична реабілітація

440 млн грн

Паліативна медична допомога

297 млн грн

\* Станом на 1.01.2020 року

Реімбурсація лікарських засобів

3 090 млн грн

Національна служба  
здоров'я України

Резерв, техзабезпечення

527 млн грн



**25 208**  
млн грн

Стационарна вторинна (спеціалізована) та третинна (високоспеціалізована) медична допомога дорослим та дітям

**6 689**  
млн грн

Амбулаторна вторинна (спеціалізована) та третинна (високоспеціалізована) медична допомога дорослим та дітям, включаючи медичну реабілітацію та стоматологічну допомогу

**3 876**  
млн грн

Допомога в пріоритетних станах в стаціонарі

**1 649**  
млн грн

при пологах

**1 175**  
млн грн

допомога новонародженим у складних неонатальних випадках

**838**  
млн грн

при гострому мозковому інсульті

**214**  
млн грн

при гострому інфаркті міокарда

**2 421**  
млн грн

Діагностика та спеціальне лікування онкологічних захворювань у дорослих та дітей

**1 782**  
млн грн

Психіатрична допомога дорослим та дітям

**1 685**  
млн грн

Лікування пацієнтів методом екстракорпорального гемодіалізу в амбулаторних умовах

**978**  
млн грн

Інструментальні дослідження для ранньої діагностики новоутворень

**628**  
млн грн

Лікування дорослих та дітей із туберкульозом

**348**  
млн грн

Пілотний проєкт зміни системи фінансування закладів СМД в Полтавській області (I кв. 2020 року)

**211**  
млн грн

Діагностика, лікування та супровід осіб із вірусом імунодефіциту людини

**26**  
млн грн

Лікування осіб із психічними та поведінковими розладами внаслідок вживання опіоїдів із використанням препаратів замісної підтримувальної терапії



Додатки

**РЕЗУЛЬТАТИ  
ТРАНСФОРМАЦІЇ  
СИСТЕМИ  
ФІНАНСУВАННЯ  
ОХОРОНИ ЗДОРОВ'Я  
У 2019 РОЦІ  
В ЦИФРАХ  
ПО ОБЛАСТЯХ**



Національна служба  
здоров'я України



## Вінницька область

### Первинна медична допомога



Наявне населення\*

1 560 394

Загальна кількість декларацій

1 300 182

Кількість декларацій поданих закладам ПМД\*\*, які мають договір з НСЗУ

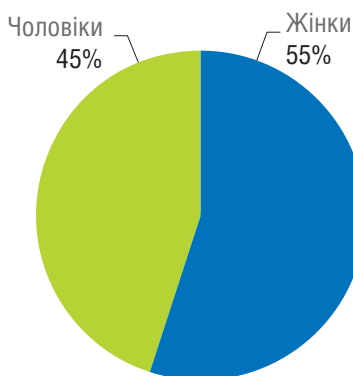
1 300 182

Спеціальність лікаря	Кількість лікарів	Кількість лікарів з ООП***	% з ООП
Педіатр	43	14	32,6%
Сімейний лікар	818	316	38,6%
Терапевт	44	7	15,9%

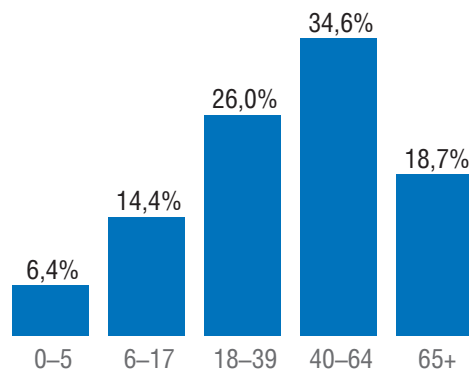


### Розподіл декларацій

за статтю



за віковими групами



за спеціальністю лікаря



### Розподіл виплат

ФОП  
1 521 275

Комунальні  
750 651 412

Приватні (без ФОП)  
455 920

Усього, грн  
752 628 608

\* На основі даних Держстату про наявне населення на 01.01.19, із врахуванням тимчасово окупованих територій Донецької і Луганської областей.

\*\* ПМД – первинна медична допомога.

\*\*\* ООП – оптимальний обсяг практики.



Національна служба здоров'я України

# Вінницька область

Доступні ліки

39

Кількість виписаних е-рецептів

545 313

Кількість пацієнтів, яким відпущено ліки за е-рецептами

78 471

Середня вартість виписаного рецепта, грн

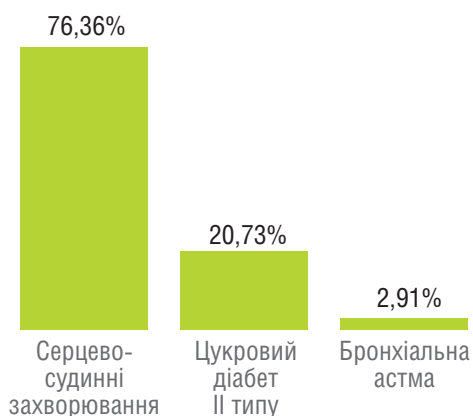
63

Кількість юридичних осіб, які уклали договір про реімбурсацію з НСЗУ

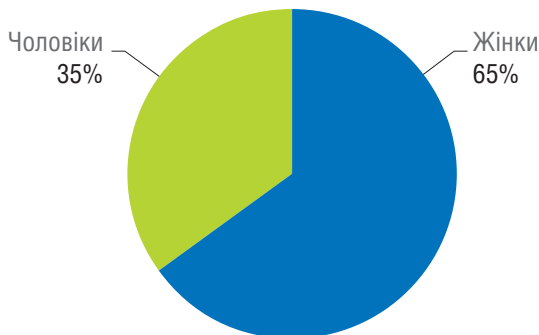
63

## Розподіл погашених е-рецептів

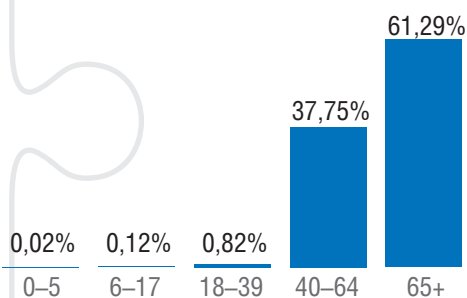
за групами захворювань



за статтю пацієнтів



за віковими групами пацієнтів



33 19

Кількість аптек і аптечних пунктів

312

260

- комунальні
- приватні (без ФОП)
- ФОП

48 310

48 811

Кількість погашених е-рецептів

447 767

350 646

## Розподіл виплат

Комунальні

3 035 048

ФОП

2 956 848

Усього, грн

26 404 510

Приватні (без ФОП)

20 412 613



## Волинська область

### Первинна медична допомога



Наявне населення\*

1 035 330

Загальна кількість декларацій

836 990

Кількість декларацій поданих закладам ПМД\*\*, які мають договір з НСЗУ

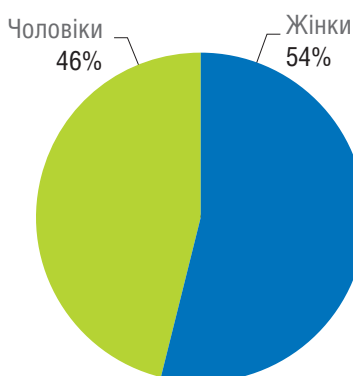
836 477

Спеціальність лікаря	Кількість лікарів	Кількість лікарів з ООП***	% з ООП
Педіатр	124	61	49,2%
Сімейний лікар	457	225	49,2%
Терапевт	44	7	15,9%

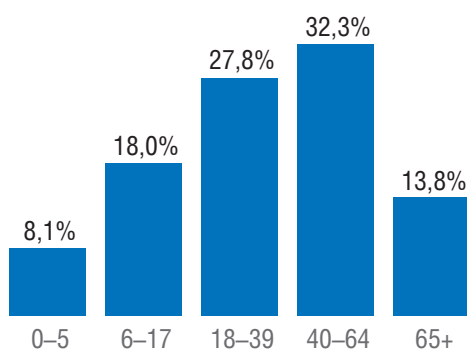


### Розподіл декларацій

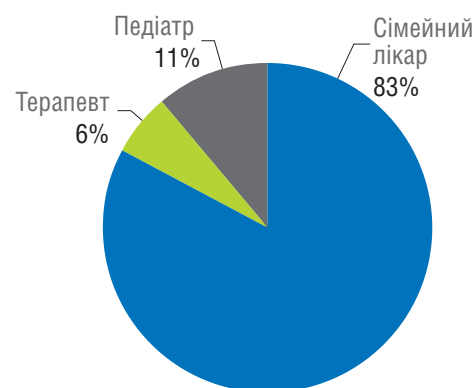
за статтю



за віковими групами



за спеціальністю лікаря



### Розподіл виплат

ФОП  
495 893

Комунальні  
481 994 300

Приватні (без ФОП)  
48 772

Усього, грн  
482 538 965

\* На основі даних Держстату про наявне населення на 01.01.19, із врахуванням тимчасово окупованих територій Донецької і Луганської областей.

\*\* ПМД – первинна медична допомога.

\*\*\* ООП – оптимальний обсяг практики.



Національна служба здоров'я України



# Волинська область

Доступні ліки

41



Кількість виписаних е-рецептів

248 431

Кількість пацієнтів, яким відпущено ліки за е-рецептами

49 291

Середня вартість виписаного рецепта, грн

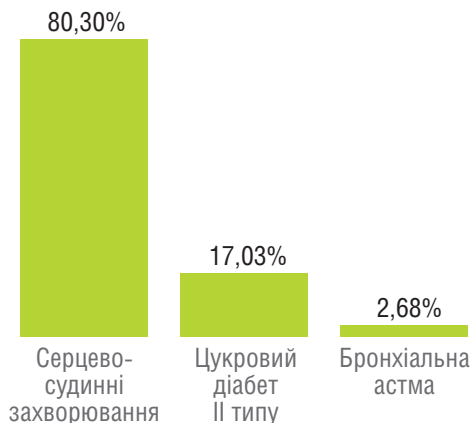
81

Кількість юридичних осіб, які уклали договір про реімбурсацію з НСЗУ

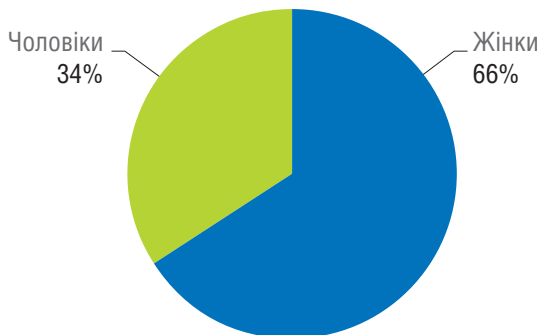
16

## Розподіл погашених е-рецептів

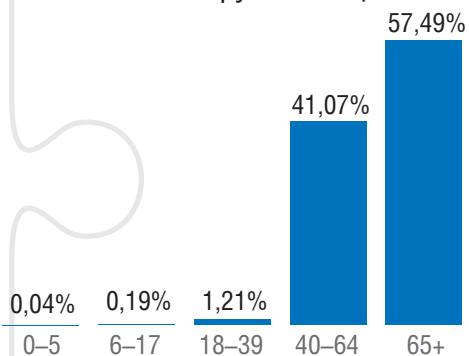
за групами захворювань



за статтю пацієнтів



за віковими групами пацієнтів



- комунальні
- приватні (без ФОП)
- ФОП



## Розподіл виплат

Комунальні  
6 806 922

ФОП  
274 368

Усього, грн  
12 336 396

Приватні (без ФОП)  
5 255 106



# Дніпропетровська область

## Первинна медична допомога



Наявне населення\*

3 206 477

Загальна кількість декларацій

2 424 089

Кількість декларацій поданих закладам ПМД\*\*, які мають договір з НСЗУ

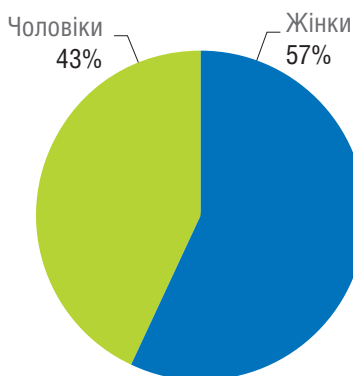
2 423 710

Спеціальність лікаря	Кількість лікарів	Кількість лікарів з ООП***	% з ООП
Педіатр	182	75	41,2%
Сімейний лікар	1 374	632	46,0%
Терапевт	179	59	33,0%

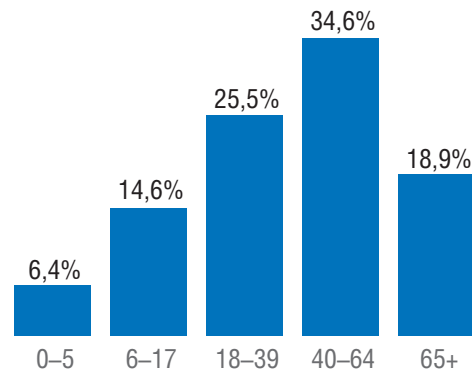


### Розподіл декларацій

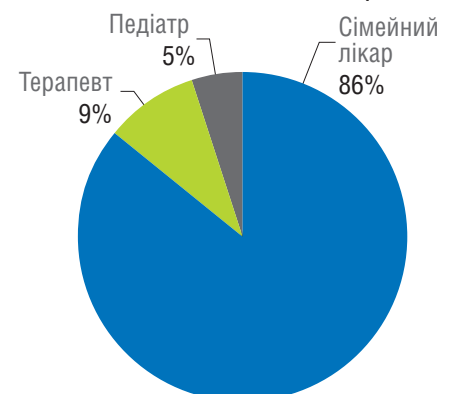
за статтю



за віковими групами



за спеціальністю лікаря



### Розподіл виплат

ФОП 5 564 020  
Комунальні 1 346 928 059

Приватні (без ФОП)  
13 549 431

Усього, грн  
1 366 041 510

\* На основі даних Держстату про наявне населення на 01.01.19, із врахуванням тимчасово окупованих територій Донецької і Луганської областей.

\*\* ПМД – первинна медична допомога.

\*\*\* ООП – оптимальний обсяг практики.



Національна служба здоров'я України

# Дніпропетровська область

Доступні ліки

43



Кількість виписаних е-рецептів

1 255 488

Кількість пацієнтів, яким відпущено ліки за е-рецептами

157 931

Середня вартість виписаного рецепта, грн

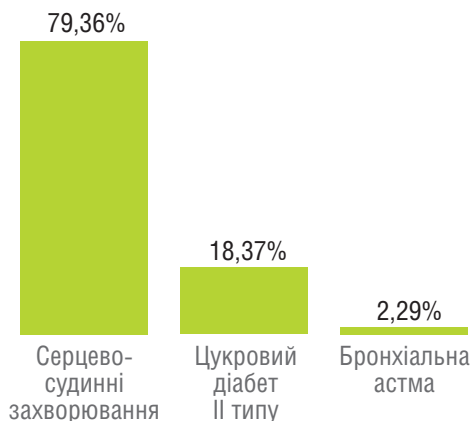
64

Кількість юридичних осіб, які уклали договір про реімбурсацію з НСЗУ

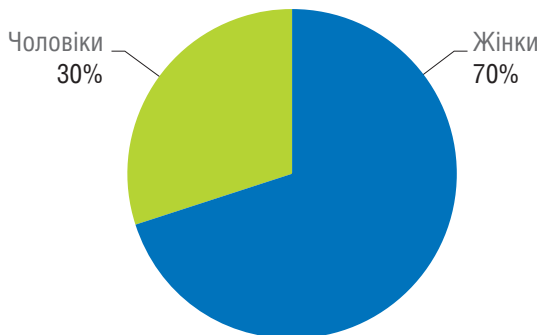
70

## Розподіл погашених е-рецептів

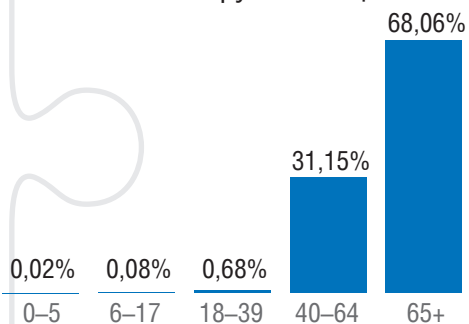
за групами захворювань



за статтю пацієнтів



за віковими групами пацієнтів



22 94

Кількість аптек і аптечних пунктів

692

576

- комунальні
- приватні (без ФОП)
- ФОП

36 680

325 174

Кількість погашених е-рецептів

1 061 577

699 723

## Розподіл виплат

Комунальні  
21 041 906

ФОП  
2 296 723

Усього, грн  
75 764 507

Приватні (без ФОП)  
52 425 878



## Донецька область

### Первинна медична допомога



Наявне населення\*

4 165 901

Загальна кількість декларацій

1 346 728

Кількість декларацій поданих закладам ПМД\*\*, які мають договір з НСЗУ

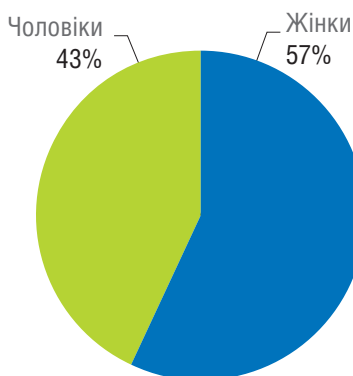
1 346 465

Спеціальність лікаря	Кількість лікарів	Кількість лікарів з ООП***	% з ООП
Педіатр	180	96	53,3%
Сімейний лікар	547	311	56,9%
Терапевт	219	76	34,7%

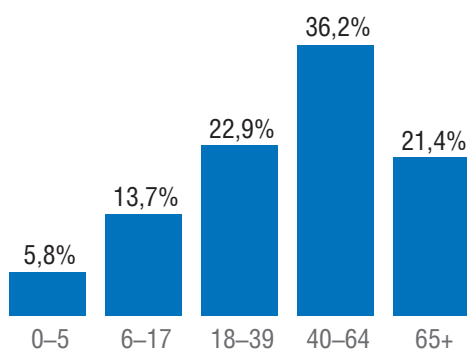


### Розподіл декларацій

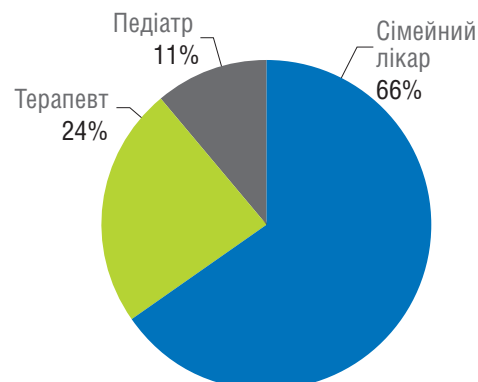
за статтю



за віковими групами



за спеціальністю лікаря



### Розподіл виплат

ФОП  
708 063

Комунальні  
781 032 296

Приватні (без ФОП)  
746 850

Усього, грн  
782 487 209

\* На основі даних Держстату про наявне населення на 01.01.19, із врахуванням тимчасово окупованих територій Донецької і Луганської областей.

\*\* ПМД – первинна медична допомога.

\*\*\* ООП – оптимальний обсяг практики.



Національна служба здоров'я України

# Донецька область

Доступні ліки

45



Кількість виписаних е-рецептів

563 319

Кількість пацієнтів, яким відпущено ліки за е-рецептами

94 234

Середня вартість виписаного рецепта, грн

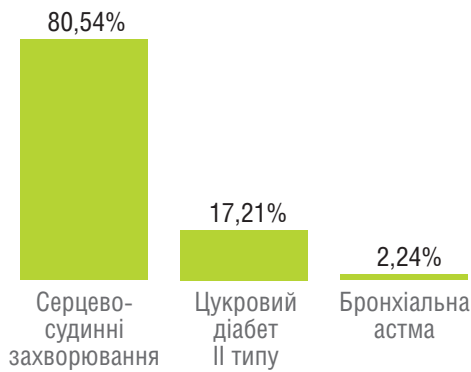
86

Кількість юридичних осіб, які уклали договір про реімбурсацію з НСЗУ

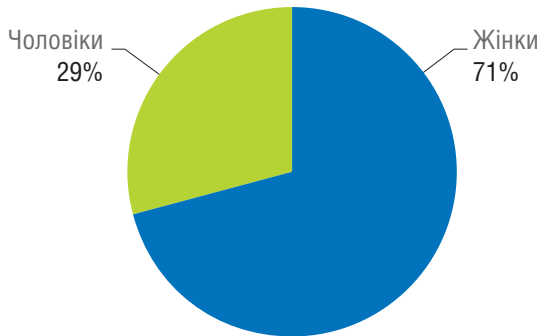
37

## Розподіл погашених е-рецептів

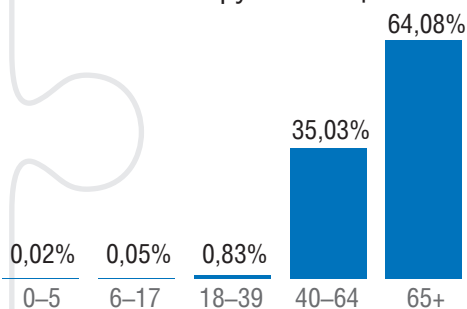
за групами захворювань



за статтю пацієнтів



за віковими групами пацієнтів



15 16

Кількість аптек і аптечних пунктів

328

297

- комунальні
- приватні (без ФОП)
- ФОП

30 810 18 865

Кількість погашених е-рецептів

481 416

431 741

## Розподіл виплат

Комунальні

1 647 570

ФОП

2 047 858

Усього, грн

30 965 702

Приватні (без ФОП)

27 270 273



## Житомирська область

### Первинна медична допомога



Наявне населення\*

1 220 193

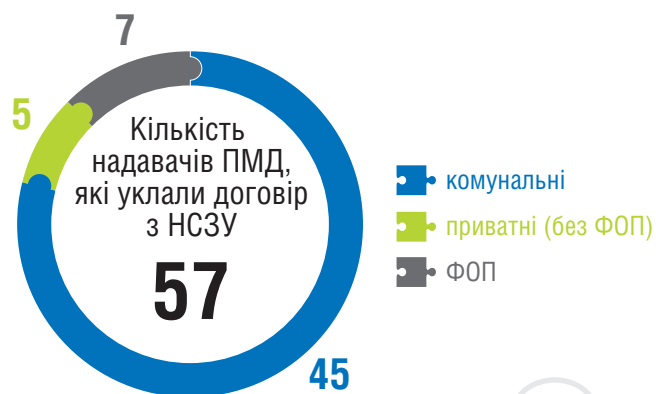
Загальна кількість декларацій

972 876

Кількість декларацій поданих закладам ПМД\*\*, які мають договір з НСЗУ

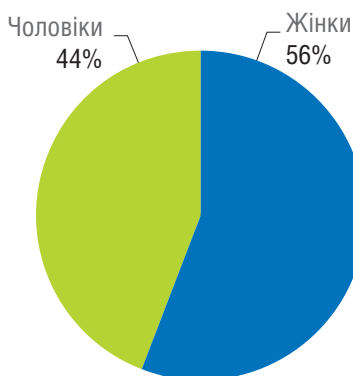
972 306

Спеціальність лікаря	Кількість лікарів	Кількість лікарів з ООП***	% з ООП
Педіатр	196	73	37,2%
Сімейний лікар	558	166	29,7%
Терапевт	44	8	18,2%

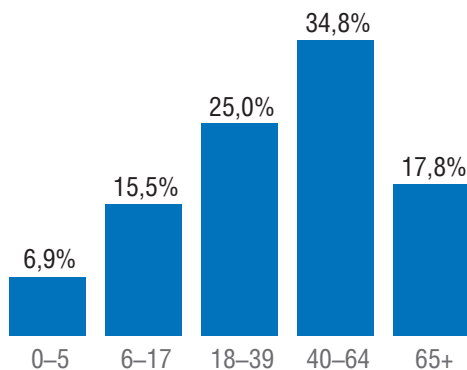


### Розподіл декларацій

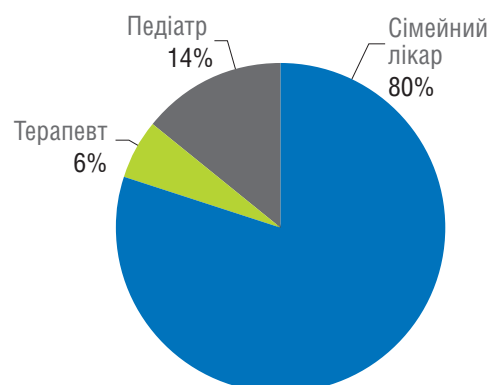
за статтю



за віковими групами



за спеціальністю лікаря



### Розподіл виплат

ФОП  
1 663 728

Комунальні  
561 542 789

Приватні (без ФОП)  
2 295 299

Усього, грн  
565 501 817

\* На основі даних Держстату про наявне населення на 01.01.19, із врахуванням тимчасово окупованих територій Донецької і Луганської областей.

\*\* ПМД – первинна медична допомога.

\*\*\* ООП – оптимальний обсяг практики.



Національна служба здоров'я України

# Житомирська область

Доступні ліки

47

Кількість виписаних е-рецептів

458 473

Кількість пацієнтів, яким відпущено ліки за е-рецептами

72 353

Середня вартість виписаного рецепта, грн

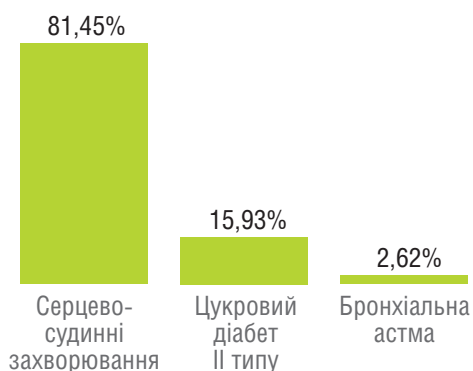
61

Кількість юридичних осіб, які уклали договір про реімбурсацію з НСЗУ

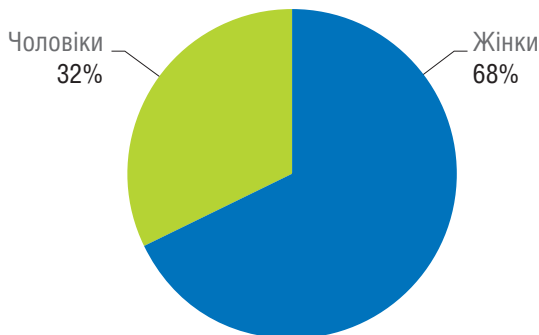
47

## Розподіл погашених е-рецептів

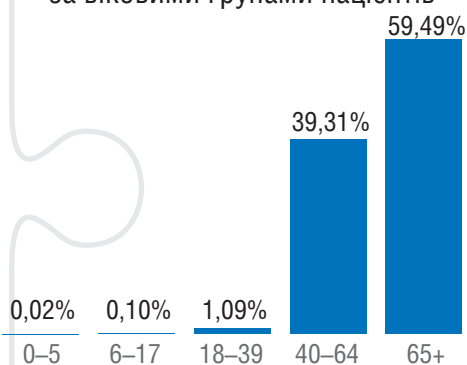
за групами захворювань



за статтю пацієнтів



за віковими групами пацієнтів



22 37

Кількість аптек і аптечних пунктів

312

253

- комунальні
- приватні (без ФОП)
- ФОП

26 800

89 908

Кількість погашених е-рецептів

382 910

266 202

## Розподіл виплат

Комунальні

4 906 613

ФОП

1 340 372

Усього, грн

18 099 044

Приватні (без ФОП)

11 852 059



## Закарпатська область

### Первинна медична допомога



Наявне населення\*

1 256 802

Загальна кількість декларацій

934 844

Кількість декларацій поданих закладам ПМД\*\*, які мають договір з НСЗУ

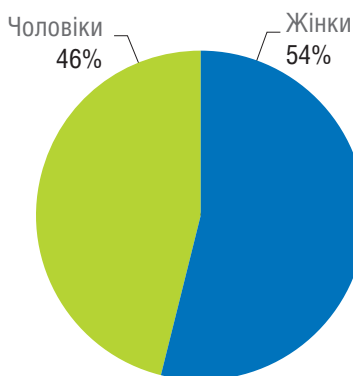
934 556

Спеціальність лікаря	Кількість лікарів	Кількість лікарів з ООП***	% з ООП
Педіатр	42	11	26,2%
Сімейний лікар	692	158	22,8%
Терапевт	36	5	13,9%

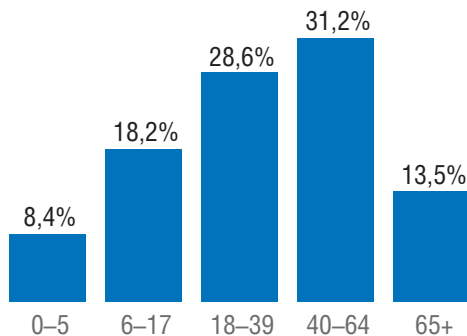


### Розподіл декларацій

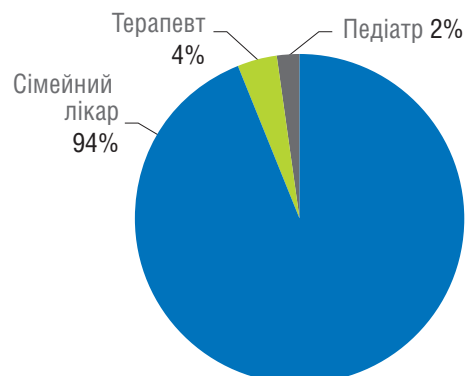
за статтю



за віковими групами



за спеціальністю лікаря



### Розподіл виплат

ФОП  
9 025 860

Комунальні  
550 289 869

Приватні (без ФОП)  
2 531 814

Усього, грн  
561 847 543

\* На основі даних Держстату про наявне населення на 01.01.19, із врахуванням тимчасово окупованих територій Донецької і Луганської областей.

\*\* ПМД – первинна медична допомога.

\*\*\* ООП – оптимальний обсяг практики.



Національна служба здоров'я України



# Закарпатська область

## Доступні ліки

49

Кількість виписаних  
е-рецептів

285 865

Кількість пацієнтів,  
яким відпущено ліки  
за е-рецептами

49 283

Середня вартість  
виписаного рецепта,  
грн

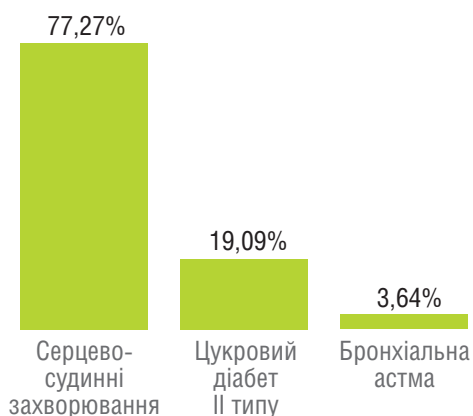
78

Кількість юридичних осіб,  
які уклали договір  
про реімбурсацію з НСЗУ

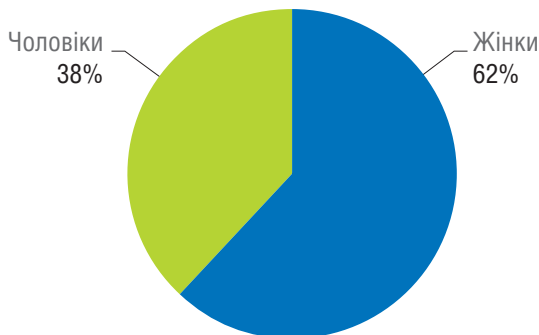
42

### Розподіл погашених е-рецептів

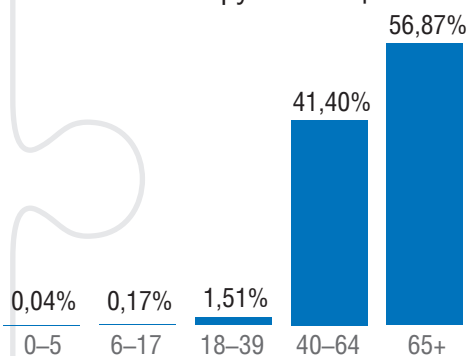
за групами захворювань



за статтю пацієнтів



за віковими групами пацієнтів



- комунальні
- приватні (без ФОП)
- ФОП



### Розподіл виплат

Комунальні  
359 595

ФОП  
2 834 502

Усього, грн  
15 907 300

Приватні  
(без ФОП)  
12 713 204



## Запорізька область

Первинна медична допомога



Наявне населення\*

1 705 836

Загальна кількість декларацій

1 292 605

Кількість декларацій поданих закладам ПМД\*\*, які мають договір з НСЗУ

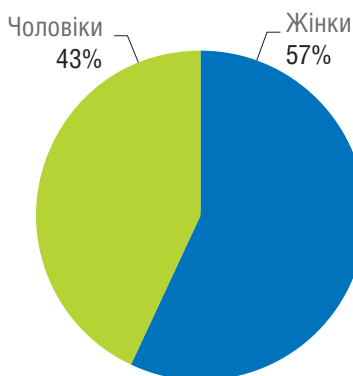
1 292 456

Спеціальність лікаря	Кількість лікарів	Кількість лікарів з ООП***	% з ООП
Педіатр	212	97	45,8%
Сімейний лікар	732	253	34,6%
Терапевт	90	34	37,8%

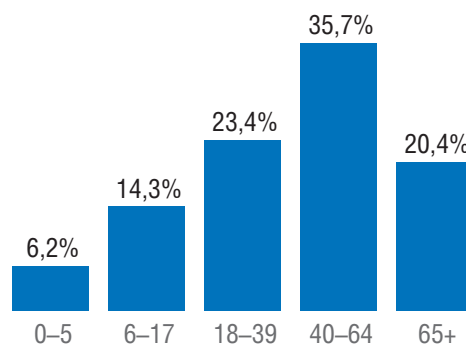


### Розподіл декларацій

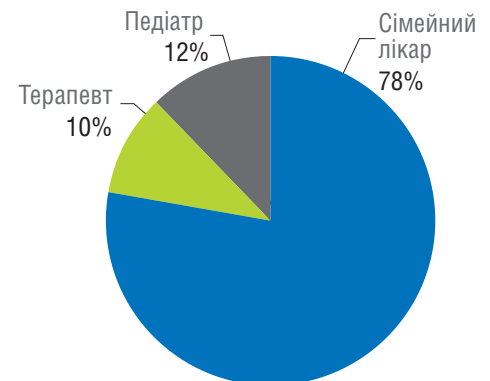
за статтю



за віковими групами



за спеціальністю лікаря



### Розподіл виплат

ФОП  
1 632 255

Комунальні  
733 727 065

Приватні (без ФОП)  
10 168 969

Усього, грн  
745 528 289

\* На основі даних Держстату про наявне населення на 01.01.19, із врахуванням тимчасово окупованих територій Донецької і Луганської областей.

\*\* ПМД – первинна медична допомога.

\*\*\* ООП – оптимальний обсяг практики.



Національна служба здоров'я України

# Запорізька область

Доступні ліки

51



Кількість виписаних е-рецептів

549 997

Кількість пацієнтів, яким відпущено ліки за е-рецептами

94 075

Середня вартість виписаного рецепта, грн

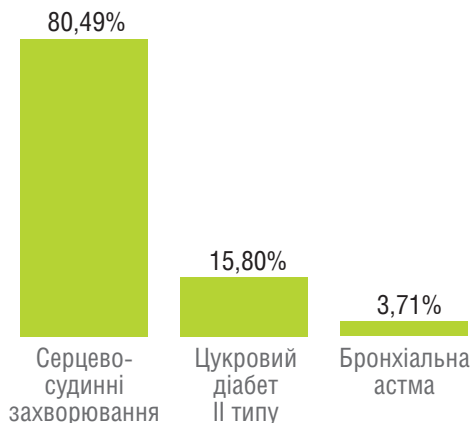
86

Кількість юридичних осіб, які уклали договір про реімбурсацію з НСЗУ

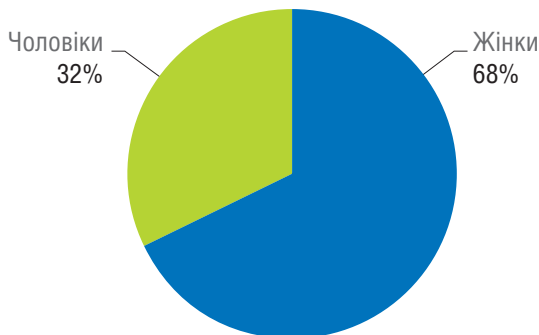
43

## Розподіл погашених е-рецептів

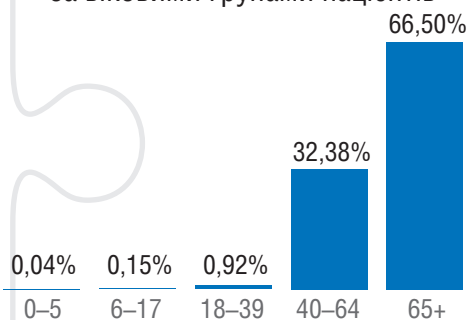
за групами захворювань



за статтю пацієнтів



за віковими групами пацієнтів



22 25

Кількість аптек і аптечних пунктів

262

215

- комунальні
- приватні (без ФОП)
- ФОП

51 552

68 844

Кількість погашених е-рецептів

489 876

369 480

## Розподіл виплат

Комунальні

5 181 358

ФОП

3 615 900

Усього, грн

39 456 411

Приватні (без ФОП)

30 659 153



# Івано-Франківська область

## Первинна медична допомога



Наявне населення\*

1 373 252

Загальна кількість декларацій

1 075 586

Кількість декларацій поданих закладам ПМД\*\*, які мають договір з НСЗУ

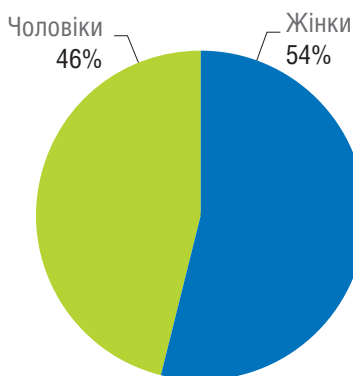
1 068 977

Спеціальність лікаря	Кількість лікарів	Кількість лікарів з ООП***	% з ООП
Педіатр	216	48	22,2%
Сімейний лікар	530	128	24,2%
Терапевт	271	36	13,3%

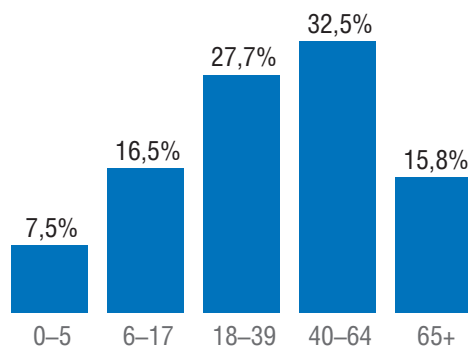


### Розподіл декларацій

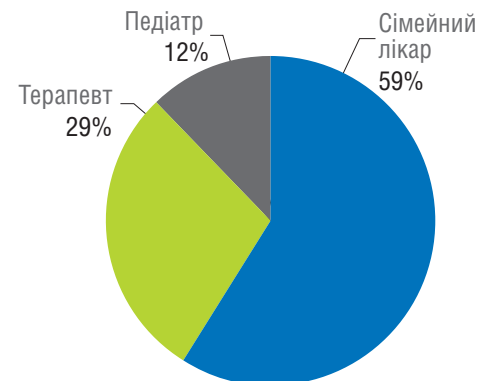
за статтю



за віковими групами



за спеціальністю лікаря



### Розподіл виплат

ФОП  
7 697 531

Комунальні  
634 370 040

Приватні (без ФОП)  
1 164 606

Усього, грн  
643 232 177

\* На основі даних Держстату про наявне населення на 01.01.19, із врахуванням тимчасово окупованих територій Донецької і Луганської областей.

\*\* ПМД – первинна медична допомога.

\*\*\* ООП – оптимальний обсяг практики.



Національна служба здоров'я України

# Івано-Франківська область

## Доступні ліки

53

Кількість виписаних  
е-рецептів

286 167

Кількість пацієнтів,  
яким відпущено ліки  
за е-рецептами

57 014

Середня вартість  
виписаного рецепта,  
грн

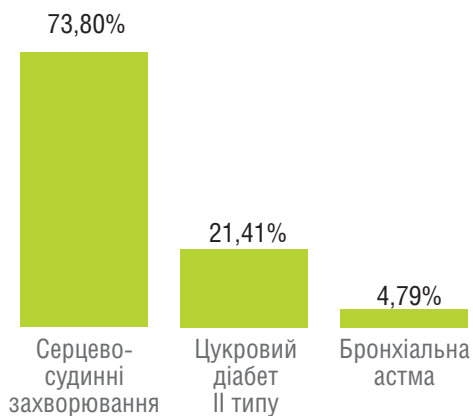
80

Кількість юридичних осіб,  
які уклали договір  
про реімбурсацію з НСЗУ

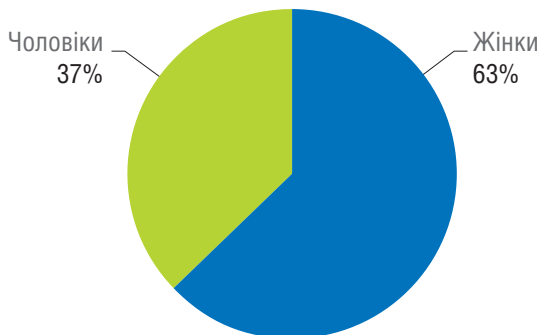
52

### Розподіл погашених е-рецептів

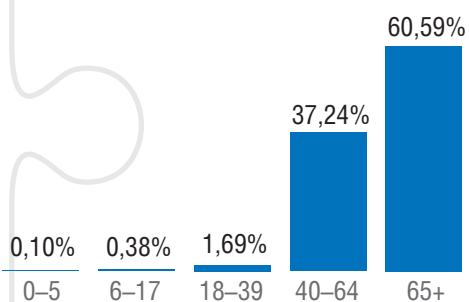
за групами захворювань



за статтю пацієнтів



за віковими групами пацієнтів



34 7

Кількість аптек  
і аптечних пунктів

291

250

- комунальні
- приватні (без ФОП)
- ФОП

48 675 11 648

Кількість  
погашених  
е-рецептів

245 351

185 028

### Розподіл виплат

Комунальні

1 445 031

ФОП

3 272 416

Усього, грн

17 425 888

Приватні  
(без ФОП)

12 708 441



# Київська область

## Первинна медична допомога



Кількість декларацій поданих закладам ПМД\*\*, які мають договір з НСЗУ

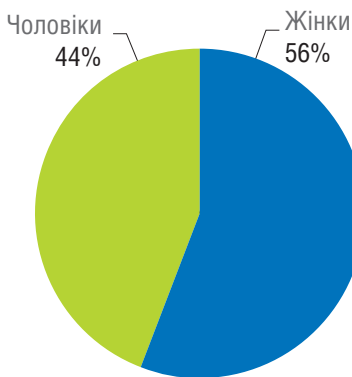
**1 464 516**

Спеціальність лікаря	Кількість лікарів	Кількість лікарів з ООП***	% з ООП
Педіатр	225	103	45,8%
Сімейний лікар	691	346	50,1%
Терапевт	156	65	41,7%

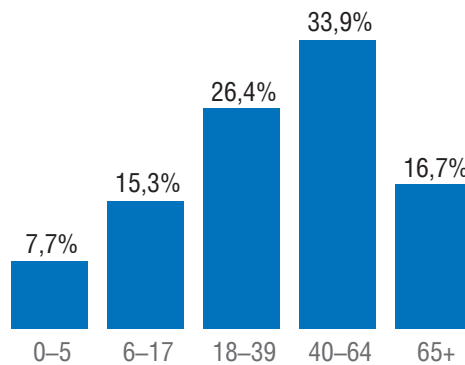


### Розподіл декларацій

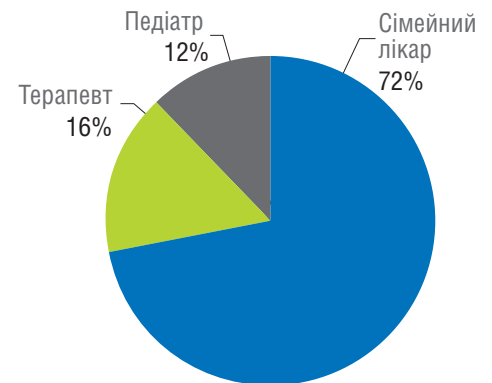
за статтю



за віковими групами



за спеціальністю лікаря



### Розподіл виплат

ФОП  
**3 177 874**

Комунальні  
**804 862 209**

Приватні (без ФОП)  
**11 615 976**

Усього, грн  
**819 656 059**

\* На основі даних Держстату про наявне населення на 01.01.19, із врахуванням тимчасово окупованих територій Донецької і Луганської областей.

\*\* ПМД – первинна медична допомога.

\*\*\* ООП – оптимальний обсяг практики.



**Національна служба здоров'я України**

# Київська область

Доступні ліки

55

Кількість виписаних  
е-рецептів

403 167

Кількість пацієнтів,  
яким відпущено ліки  
за е-рецептами

72 587

Середня вартість  
виписаного рецепта,  
грн

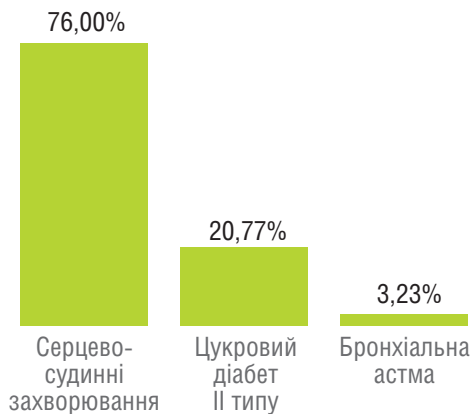
71

Кількість юридичних осіб,  
які уклали договір  
про реімбурсацію з НСЗУ

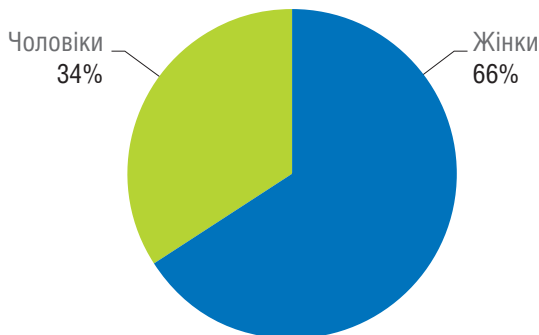
64

## Розподіл погашених е-рецептів

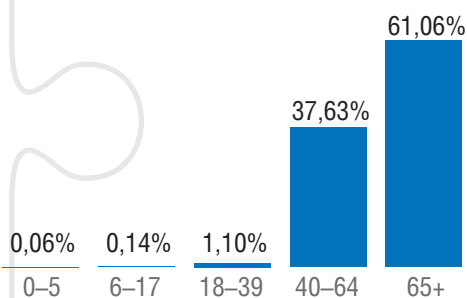
за групами захворювань



за статтю пацієнтів



за віковими групами пацієнтів



16 39

Кількість аптек  
і аптечних пунктів

411

356

- комунальні
- приватні (без ФОП)
- ФОП

5 090 77 827

Кількість  
погашених  
е-рецептів

345 412

262 495

## Розподіл виплат

Комунальні

5 567 759

ФОП

349 874

Усього, грн

26 454 104

Приватні  
(без ФОП)

20 536 471



# Кіровоградська область

## Первинна медична допомога



Наявне населення\*

**945 549**

Загальна кількість декларацій

**682 741**

Кількість декларацій поданих закладам ПМД\*\*, які мають договір з НСЗУ

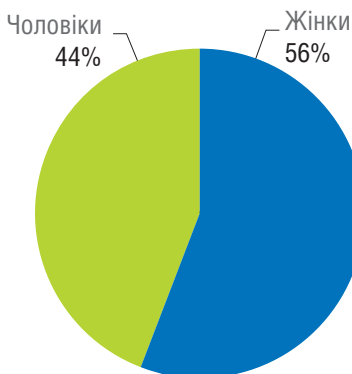
**682 741**

Спеціальність лікаря	Кількість лікарів	Кількість лікарів з ООП***	% з ООП
Педіатр	<b>129</b>	<b>61</b>	<b>47,3%</b>
Сімейний лікар	<b>279</b>	<b>146</b>	<b>52,3%</b>
Терапевт	<b>95</b>	<b>31</b>	<b>32,6%</b>

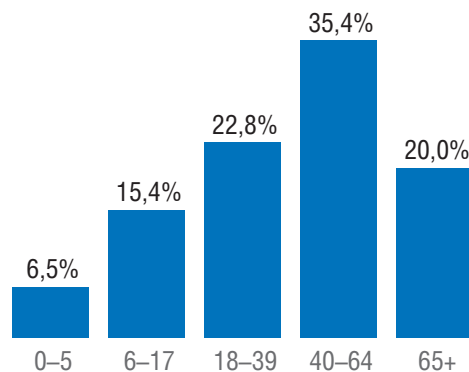


### Розподіл декларацій

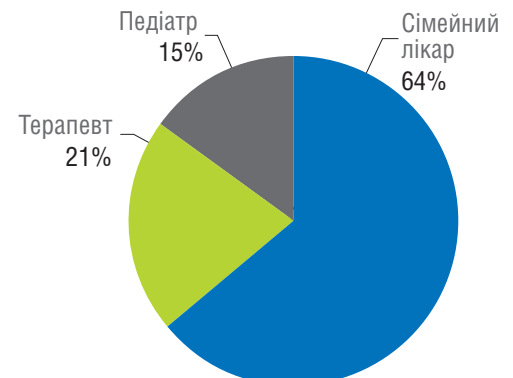
за статтю



за віковими групами



за спеціальністю лікаря



### Розподіл виплат

ФОП  
**3 241 262**

Комунальні  
**392 519 968**

Приватні (без ФОП)  
**19 493**

Усього, грн  
**395 780 723**

\* На основі даних Держстату про наявне населення на 01.01.19, із врахуванням тимчасово окупованих територій Донецької і Луганської областей.

\*\* ПМД – первинна медична допомога.

\*\*\* ООП – оптимальний обсяг практики.



Національна служба здоров'я України



# Кіровоградська область

Доступні ліки

57

Кількість виписаних  
е-рецептів

263 765

Кількість пацієнтів,  
яким відпущено ліки  
за е-рецептами

40 344

Середня вартість  
виписаного рецепта,  
грн

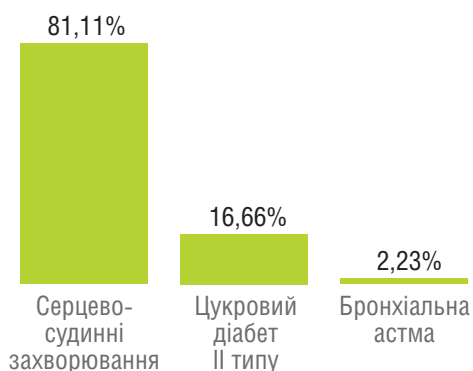
70

Кількість юридичних осіб,  
які уклали договір  
про реімбурсацію з НСЗУ

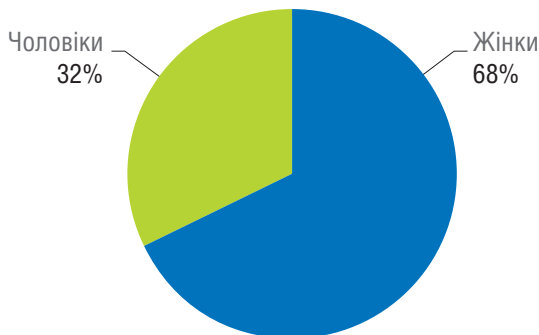
25

## Розподіл погашених е-рецептів

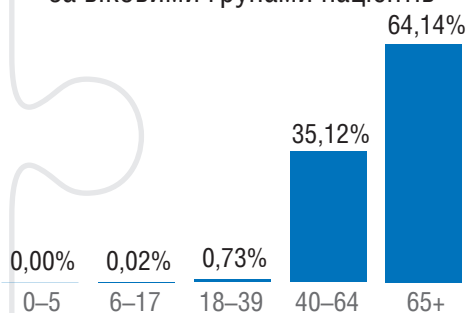
за групами захворювань



за статтю пацієнтів



за віковими групами пацієнтів



- комунальні
- приватні (без ФОП)
- ФОП



## Розподіл виплат

Комунальні  
808 480

ФОП  
615 165

Усього, грн  
12 979 577

Приватні  
(без ФОП)  
11 555 932



## Луганська область

Первинна медична допомога



Наявне населення\*

**2 151 833**

Загальна кількість декларацій

**467 914**

Кількість декларацій поданих закладам ПМД\*\*, які мають договір з НСЗУ

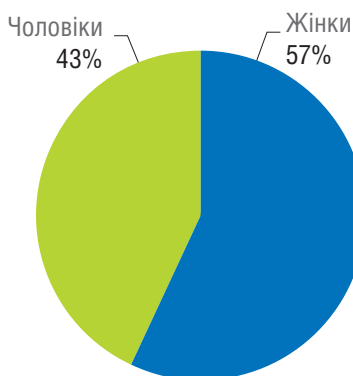
**467 711**

Спеціальність лікаря	Кількість лікарів	Кількість лікарів з ООП***	% з ООП
Педіатр	<b>67</b>	<b>26</b>	<b>38,8%</b>
Сімейний лікар	<b>159</b>	<b>75</b>	<b>47,2%</b>
Терапевт	<b>109</b>	<b>46</b>	<b>42,2%</b>

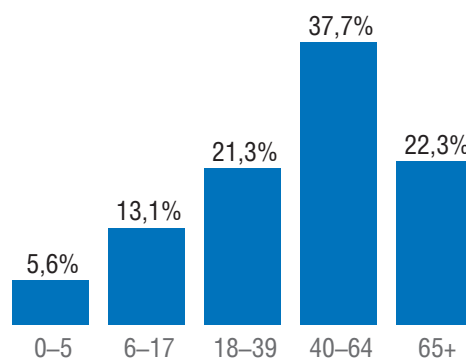


### Розподіл декларацій

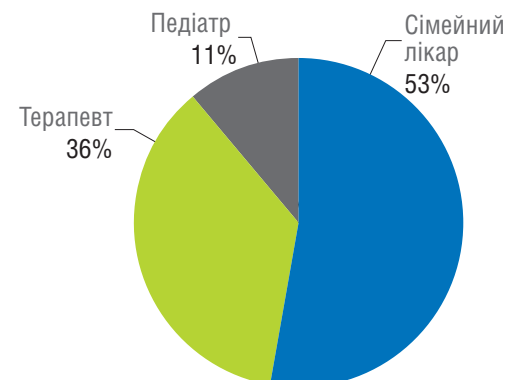
за статтю



за віковими групами



за спеціальністю лікаря



### Розподіл виплат

ФОП  
**355 140**

Комунальні  
**263 565 731**

Приватні (без ФОП)  
**309 585**

Усього, грн  
**264 230 457**

\* На основі даних Держстату про наявне населення на 01.01.19, із врахуванням тимчасово окупованих територій Донецької і Луганської областей.

\*\* ПМД – первинна медична допомога.

\*\*\* ООП – оптимальний обсяг практики.



Національна служба здоров'я України

# Луганська область

Доступні ліки

59

Кількість виписаних  
е-рецептів

196 051

Кількість пацієнтів,  
яким відпущено ліки  
за е-рецептами

38 768

Середня вартість  
виписаного рецепта,  
грн

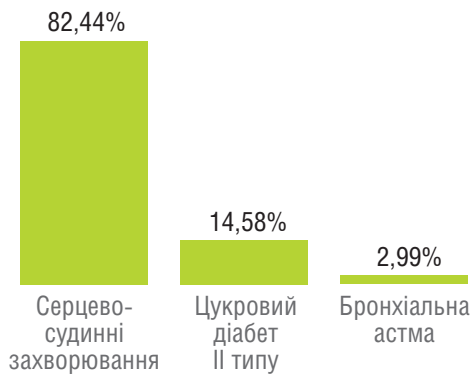
75

Кількість юридичних осіб,  
які уклали договір  
про реімбурсацію з НСЗУ

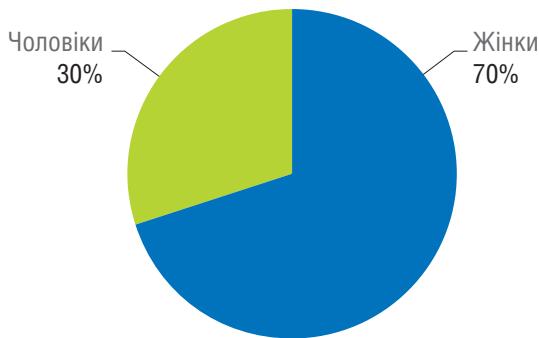
9

## Розподіл погашених е-рецептів

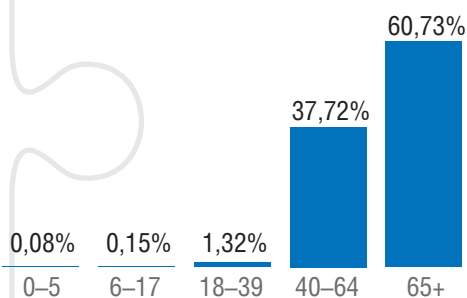
за групами захворювань



за статтю пацієнтів



за віковими групами пацієнтів



## Розподіл виплат

Комунальні  
**7 333 729**

ФОП  
**1 632 109**

Усього, грн  
**12 089 725**

Приватні  
(без ФОП)  
**3 123 887**



## Львівська область

### Первинна медична допомога



Наявне населення\*

**2 522 021**

Загальна кількість декларацій

**2 053 448**

Кількість декларацій поданих закладам ПМД\*\*, які мають договір з НСЗУ

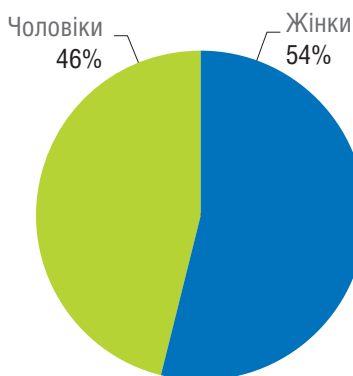
**2 050 422**

Спеціальність лікаря	Кількість лікарів	Кількість лікарів з ООП***	% з ООП
Педіатр	<b>289</b>	<b>74</b>	<b>25,6%</b>
Сімейний лікар	<b>1 192</b>	<b>367</b>	<b>30,8%</b>
Терапевт	<b>250</b>	<b>32</b>	<b>12,8%</b>

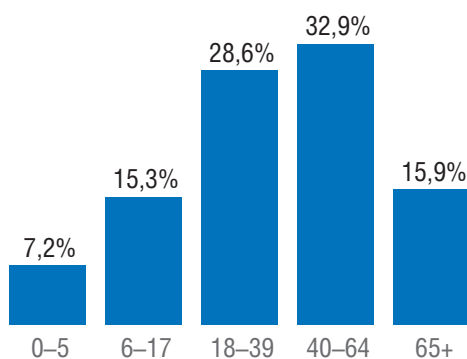


### Розподіл декларацій

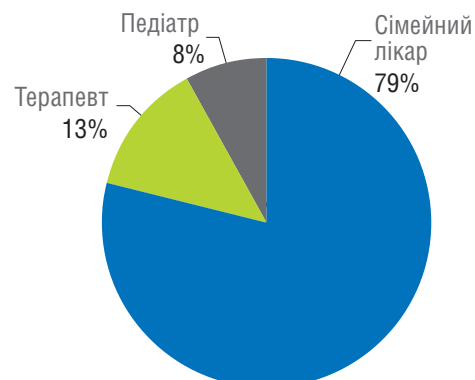
за статтю



за віковими групами



за спеціальністю лікаря



### Розподіл виплат

ФОП  
**11 803 794**

Комунальні  
**1 138 594 461**

Приватні (без ФОП)  
**3 546 154**

Усього, грн  
**1 153 944 409**

\* На основі даних Держстату про наявне населення на 01.01.19, із врахуванням тимчасово окупованих територій Донецької і Луганської областей.

\*\* ПМД – первинна медична допомога.

\*\*\* ООП – оптимальний обсяг практики.



Національна служба здоров'я України

# Львівська область

Доступні ліки

61

Кількість виписаних  
е-рецептів

682 712

Кількість пацієнтів,  
яким відпущено ліки  
за е-рецептами

118 066

Середня вартість  
виписаного рецепта,  
грн

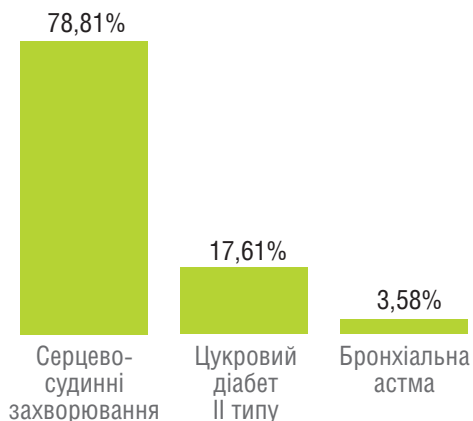
67

Кількість юридичних осіб,  
які уклали договір  
про реімбурсацію з НСЗУ

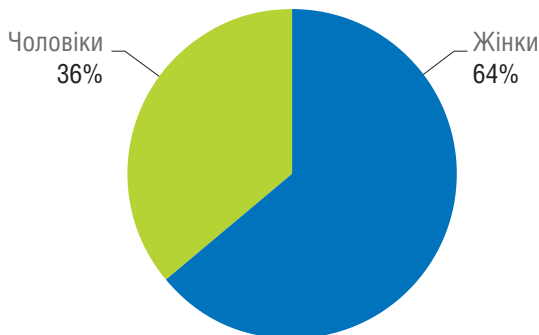
93

## Розподіл погашених е-рецептів

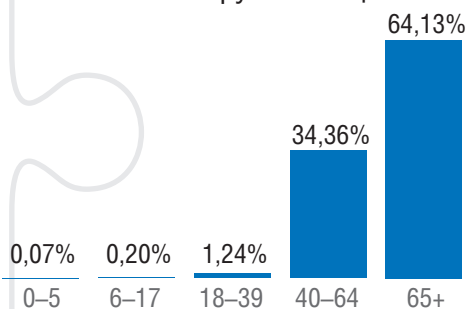
за групами захворювань



за статтю пацієнтів



за віковими групами пацієнтів



33 10

Кількість аптек  
і аптечних пунктів

614

571

- комунальні
- приватні (без ФОП)
- ФОП

21 643 16 685

Кількість  
погашених  
е-рецептів

590 171

551 843

## Розподіл виплат

Комунальні

1 147 006

ФОП

1 330 364

Усього, грн

72 801 878

Приватні  
(без ФОП)

70 324 509



## Місто Київ

### Первинна медична допомога



Наявне населення\*

**2 950 819**

Загальна кількість декларацій

**1 948 791**

Кількість декларацій поданих закладам ПМД\*\*, які мають договір з НСЗУ

**1 947 859**

Спеціальність лікаря	Кількість лікарів	Кількість лікарів з ООП***	% з ООП
Педіатр	<b>540</b>	<b>190</b>	<b>35,2%</b>
Сімейний лікар	<b>912</b>	<b>368</b>	<b>40,4%</b>
Терапевт	<b>244</b>	<b>51</b>	<b>20,9%</b>

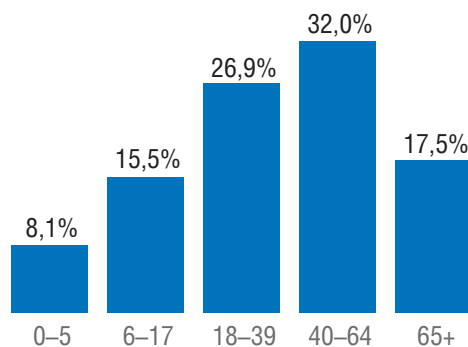


### Розподіл декларацій

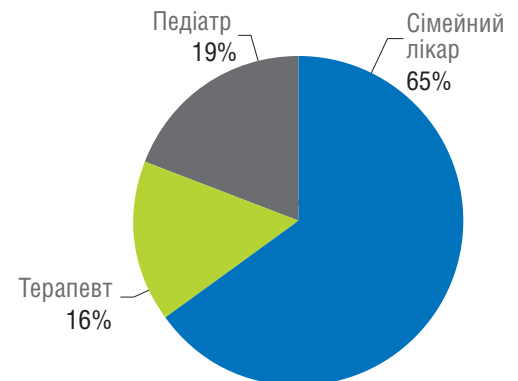
за статтю



за віковими групами



за спеціальністю лікаря



### Розподіл виплат

ФОП  
**6 578 020**

Комунальні  
**1 126 334 564**

Приватні (без ФОП)  
**7 677 469**

Усього, грн  
**1 140 590 054**

\* На основі даних Держстату про наявне населення на 01.01.19, із врахуванням тимчасово окупованих територій Донецької і Луганської областей.

\*\* ПМД – первинна медична допомога.

\*\*\* ООП – оптимальний обсяг практики.



Національна служба здоров'я України



Кількість виписаних е-рецептів

579 436

Кількість пацієнтів, яким відпущено ліки за е-рецептами

107 216

Середня вартість виписаного рецепта, грн

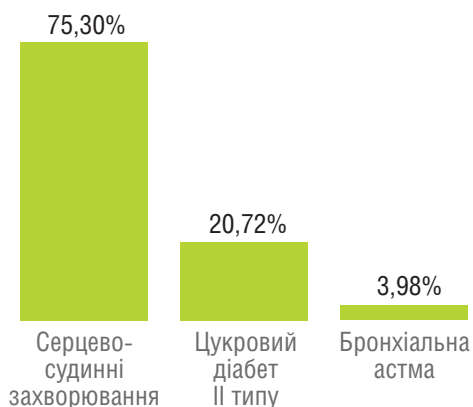
90

Кількість юридичних осіб, які уклали договір про реімбурсацію з НСЗУ

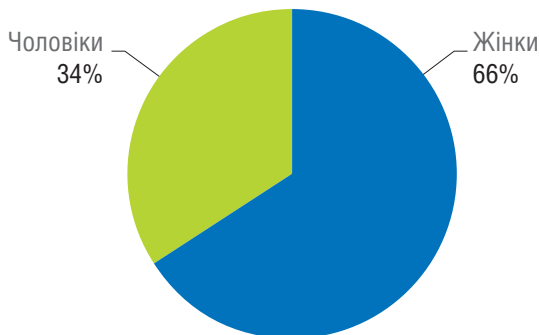
79

### Розподіл погашених е-рецептів

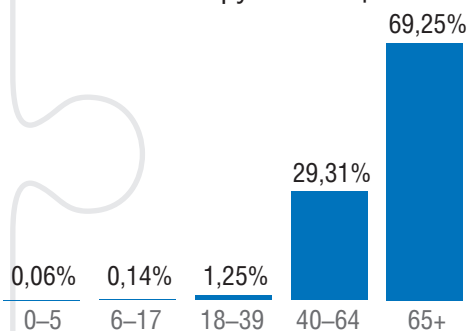
за групами захворювань



за статтю пацієнтів



за віковими групами пацієнтів



1 54

Кількість аптек і аптечних пунктів

607

552

- комунальні
- приватні (без ФОП)
- ФОП

180 600

321 352

Кількість погашених е-рецептів

501 952

### Розподіл виплат

Комунальні  
25 720 582

ФОП  
45 337

Усього, грн  
59 013 237

Приватні (без ФОП)  
33 247 318



## Миколаївська область

### Первинна медична допомога



Наявне населення\*

1 131 096

Загальна кількість декларацій

796 668

Кількість декларацій поданих закладам ПМД\*\*, які мають договір з НСЗУ

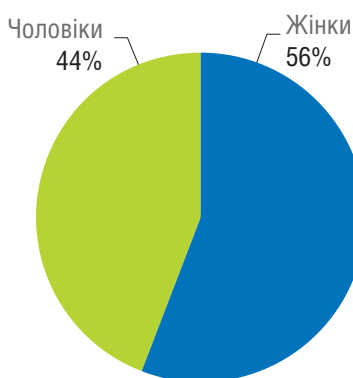
796 668

Спеціальність лікаря	Кількість лікарів	Кількість лікарів з ООП***	% з ООП
Педіатр	91	43	47,3%
Сімейний лікар	403	216	53,6%
Терапевт	73	20	27,4%

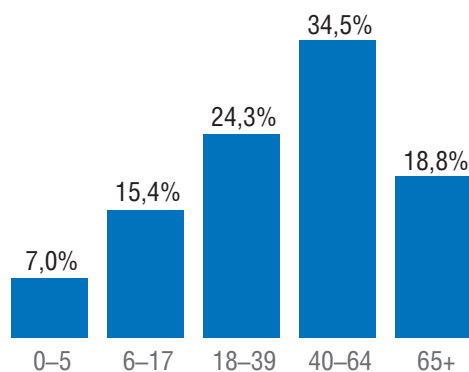


### Розподіл декларацій

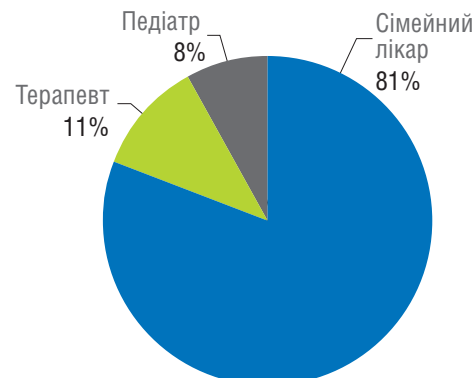
за статтю



за віковими групами



за спеціальністю лікаря



### Розподіл виплат

ФОП  
2 175 183

Комунальні  
451 848 222

Приватні (без ФОП)  
-

Усього, грн  
454 023 406

\* На основі даних Держстату про наявне населення на 01.01.19, із врахуванням тимчасово окупованих територій Донецької і Луганської областей.

\*\* ПМД – первинна медична допомога.

\*\*\* ООП – оптимальний обсяг практики.



Національна служба здоров'я України



# Миколаївська область

Доступні ліки

65

Кількість виписаних  
е-рецептів

374 802

Кількість пацієнтів,  
яким відпущено ліки  
за е-рецептами

54 040

Середня вартість  
виписаного рецепта,  
грн

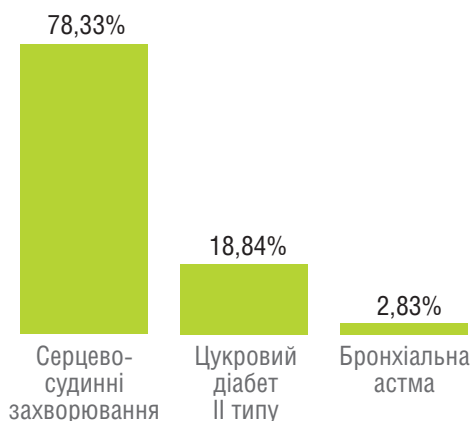
68

Кількість юридичних осіб,  
які уклали договір  
про реімбурсацію з НСЗУ

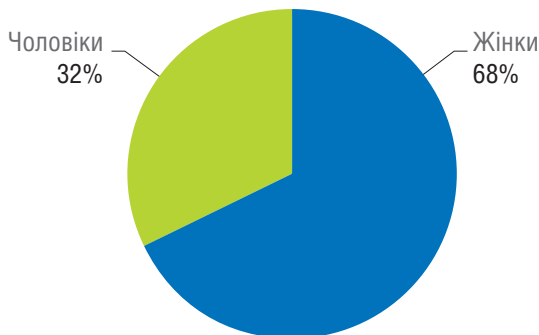
36

## Розподіл погашених е-рецептів

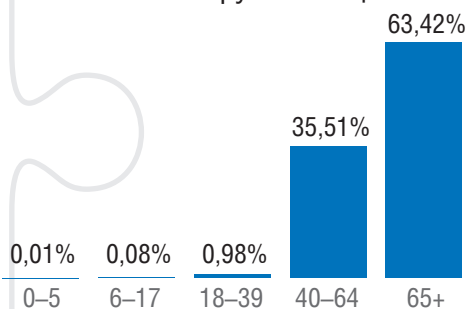
за групами захворювань



за статтю пацієнтів



за віковими групами пацієнтів



24 20

Кількість аптек  
і аптечних пунктів

197

153

- комунальні
- приватні (без ФОП)
- ФОП

50 891

32 638

Кількість  
погашених  
е-рецептів

317 925

234 396

## Розподіл виплат

Комунальні

1 848 584

ФОП

3 367 190

Усього, грн

18 565 449

Приватні  
(без ФОП)

13 349 675



## Одесьька область

### Первинна медична допомога



Наявне населення\*

**2 380 308**

Загальна кількість декларацій

**1 572 125**

Кількість декларацій поданих закладам ПМД\*\*, які мають договір з НСЗУ

**1 569 543**

Спеціальність лікаря	Кількість лікарів	Кількість лікарів з ООП***	% з ООП
Педіатр	<b>282</b>	<b>142</b>	<b>50,4%</b>
Сімейний лікар	<b>979</b>	<b>304</b>	<b>31,1%</b>
Терапевт	<b>54</b>	<b>9</b>	<b>16,7%</b>

42

Кількість надавачів ПМД, які уклали договір з НСЗУ

**113**

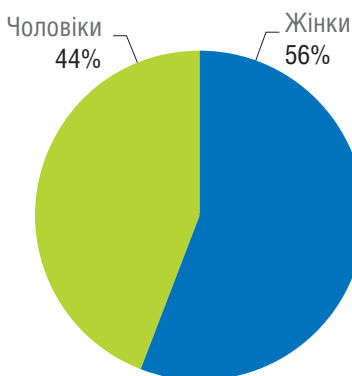
13

58

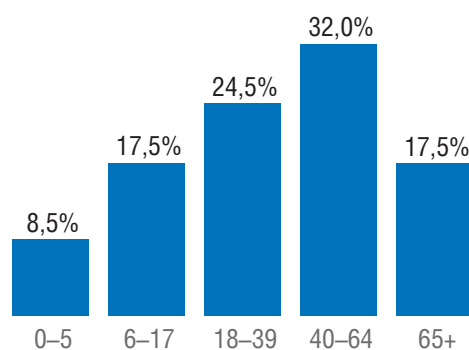
- комунальні
- приватні (без ФОП)
- ФОП

### Розподіл декларацій

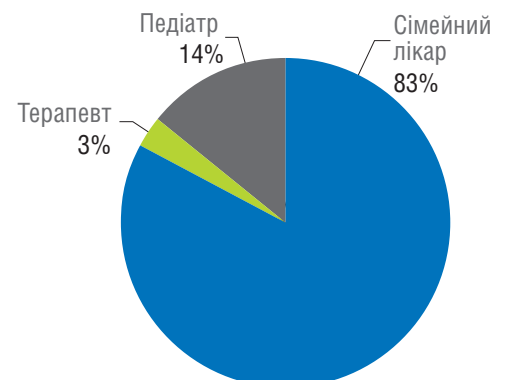
за статтю



за віковими групами



за спеціальністю лікаря



### Розподіл виплат

ФОП  
**4 637 253**

Комунальні  
**901 106 250**

Приватні (без ФОП)  
**7 974 934**

Усього, грн  
**913 718 437**

\* На основі даних Держстату про наявне населення на 01.01.19, із врахуванням тимчасово окупованих територій Донецької і Луганської областей.

\*\* ПМД – первинна медична допомога.

\*\*\* ООП – оптимальний обсяг практики.



Національна служба здоров'я України

# Одеська область

## Доступні ліки

67

Кількість виписаних  
е-рецептів

450 731

Кількість пацієнтів,  
яким відпущено ліки  
за е-рецептами

75 937

Середня вартість  
виписаного рецепта,  
грн

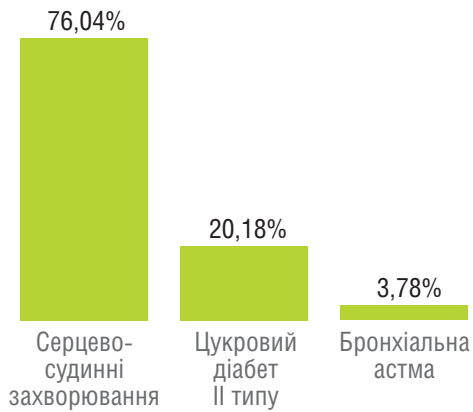
85

Кількість юридичних осіб,  
які уклали договір  
про реімбурсацію з НСЗУ

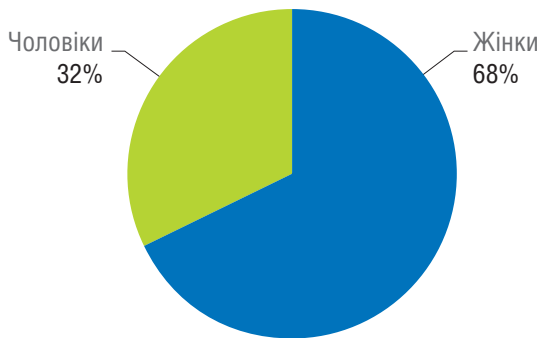
57

### Розподіл погашених е-рецептів

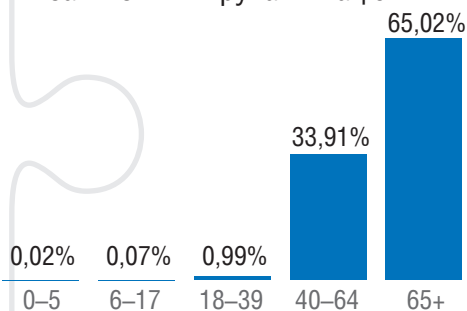
за групами захворювань



за статтю пацієнтів



за віковими групами пацієнтів



19 26

Кількість аптек  
і аптечних пунктів

413

368

- комунальні
- приватні (без ФОП)
- ФОП

29 415

38 959

Кількість  
погашених  
е-рецептів

373 115

304 741

### Розподіл виплат

Комунальні

3 124 754

ФОП

2 578 975

Усього, грн

29 633 640

Приватні  
(без ФОП)

23 929 911



## Полтавська область

### Первинна медична допомога



Наявне населення\*

1 400 439

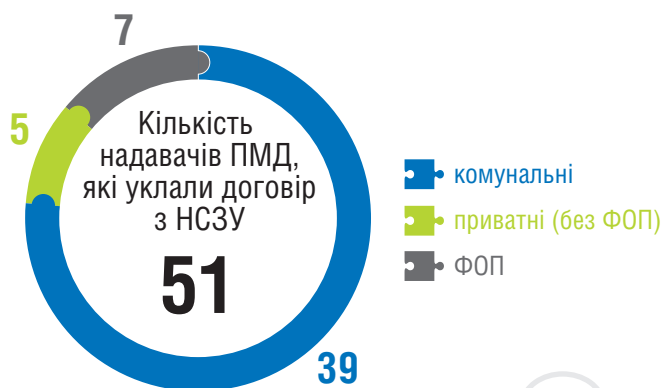
Загальна кількість декларацій

1 114 384

Кількість декларацій поданих закладам ПМД\*\*, які мають договір з НСЗУ

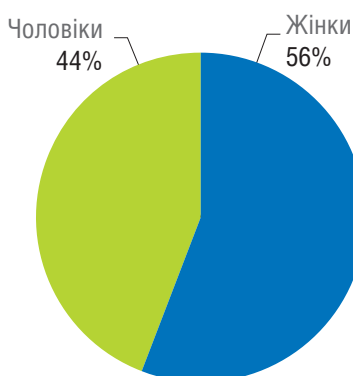
1 114 381

Спеціальність лікаря	Кількість лікарів	Кількість лікарів з ООП***	% з ООП
Педіатр	192	92	47,9%
Сімейний лікар	633	252	39,8%
Терапевт	55	11	20,0%

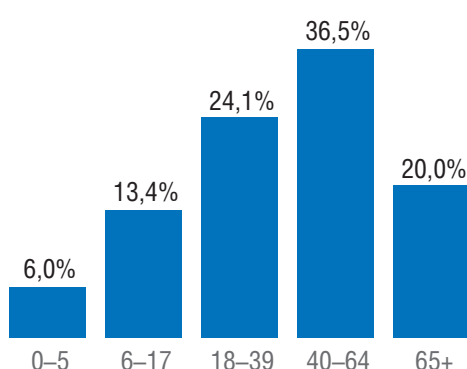


### Розподіл декларацій

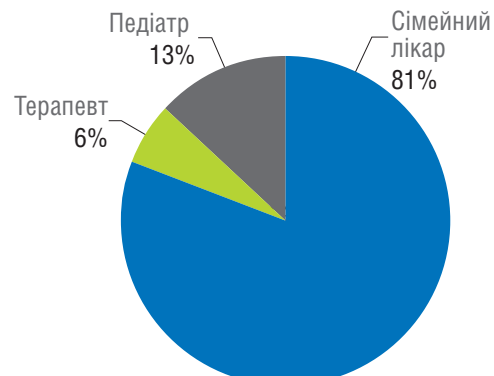
за статтю



за віковими групами



за спеціальністю лікаря



### Розподіл виплат

ФОП  
1 301 063

Комунальні  
632 803 511

Приватні (без ФОП)  
3 555 700

Усього, грн  
637 660 275

\* На основі даних Держстату про наявне населення на 01.01.19, із врахуванням тимчасово окупованих територій Донецької і Луганської областей.

\*\* ПМД – первинна медична допомога.

\*\*\* ООП – оптимальний обсяг практики.



Національна служба здоров'я України

# Полтавська область

## Доступні ліки

69

Кількість виписаних е-рецептів

447 627

Кількість пацієнтів, яким відпущено ліки за е-рецептами

76 876

Середня вартість виписаного рецепта, грн

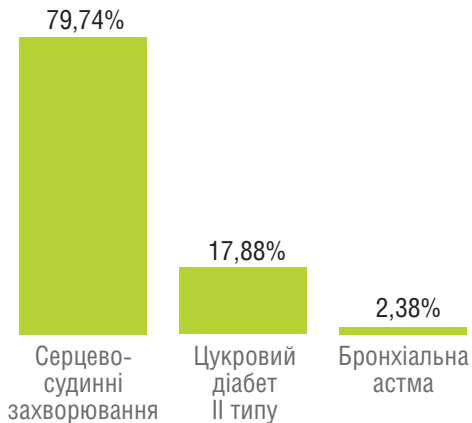
68

Кількість юридичних осіб, які уклали договір про реімбурсацію з НСЗУ

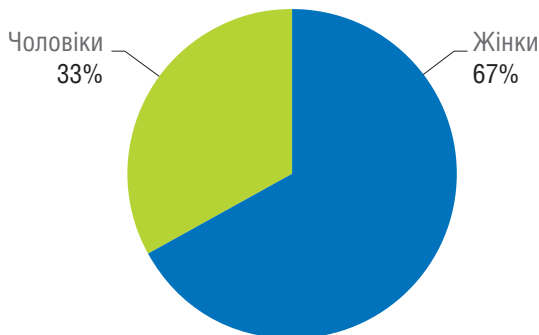
25

### Розподіл погашених е-рецептів

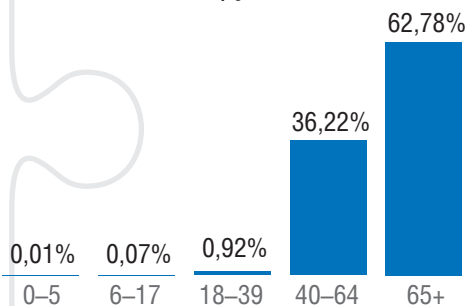
за групами захворювань



за статтю пацієнтів



за віковими групами пацієнтів



- комунальні
- приватні (без ФОП)
- ФОП



### Розподіл виплат

Комунальні

4 487 060

ФОП

4 438 695

Усього, грн

20 760 045

Приватні (без ФОП)

11 834 290



## Рівненська область

Первинна медична допомога



Наявне населення\*

1 157 301

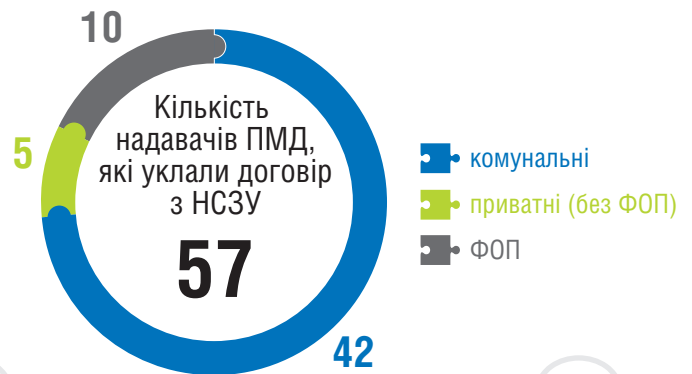
Загальна кількість декларацій

924 436

Кількість декларацій поданих закладам ПМД\*\*, які мають договір з НСЗУ

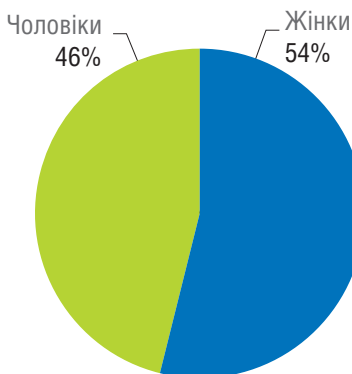
924 243

Спеціальність лікаря	Кількість лікарів	Кількість лікарів з ООП***	% з ООП
Педіатр	142	73	51,4%
Сімейний лікар	492	226	45,9%
Терапевт	84	10	11,9%

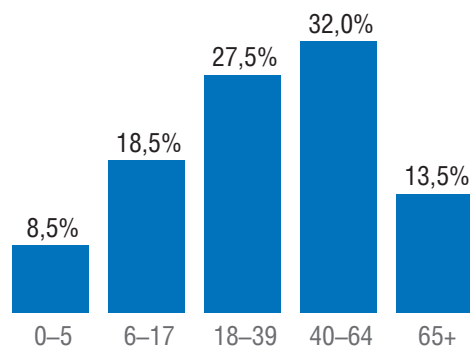


### Розподіл декларацій

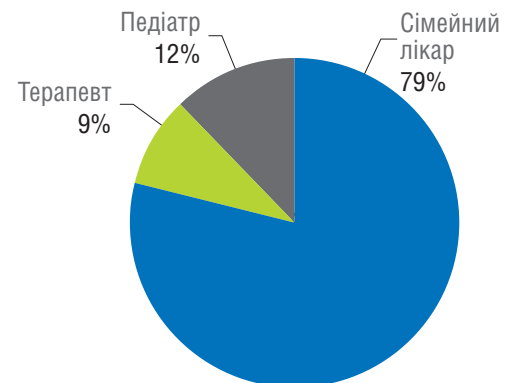
за статтю



за віковими групами



за спеціальністю лікаря



### Розподіл виплат

ФОП  
3 737 783

Комунальні  
521 418 297

Приватні (без ФОП)  
2 380 339

Усього, грн  
527 536 420

\* На основі даних Держстату про наявне населення на 01.01.19, із врахуванням тимчасово окупованих територій Донецької і Луганської областей.

\*\* ПМД – первинна медична допомога.

\*\*\* ООП – оптимальний обсяг практики.



Національна служба здоров'я України

# Рівненська область

Доступні ліки

71



Кількість виписаних е-рецептів

268 074

Кількість пацієнтів, яким відпущено ліки за е-рецептами

54 335

Середня вартість виписаного рецепта, грн

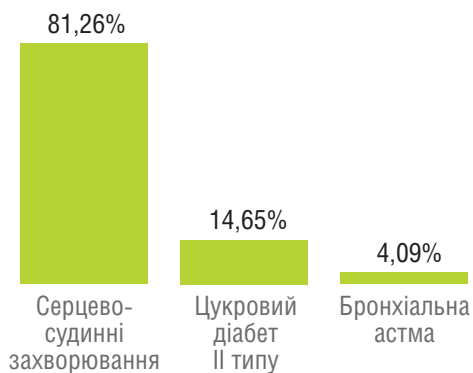
75

Кількість юридичних осіб, які уклали договір про реімбурсацію з НСЗУ

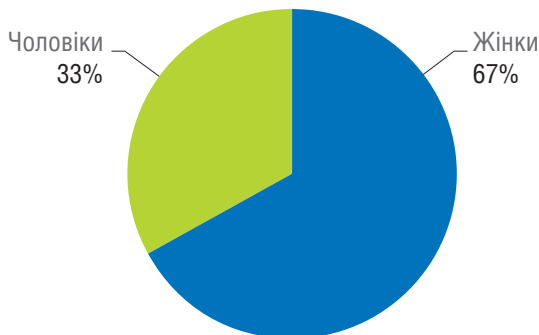
36

## Розподіл погашених е-рецептів

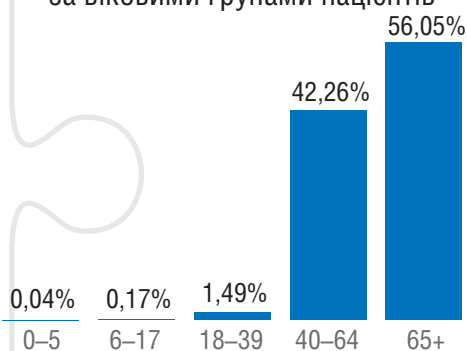
за групами захворювань



за статтю пацієнтів



за віковими групами пацієнтів



19 9

Кількість аптек і аптечних пунктів

250

222

- комунальні
- приватні (без ФОП)
- ФОП

10 952 8 246

Кількість погашених е-рецептів

230 818

211 620

## Розподіл виплат

Комунальні  
638 648

ФОП  
629 216

Усього, грн  
10 033 390

Приватні (без ФОП)  
8 765 526



## Сумська область

### Первинна медична допомога



Наявне населення\*

1 081 418

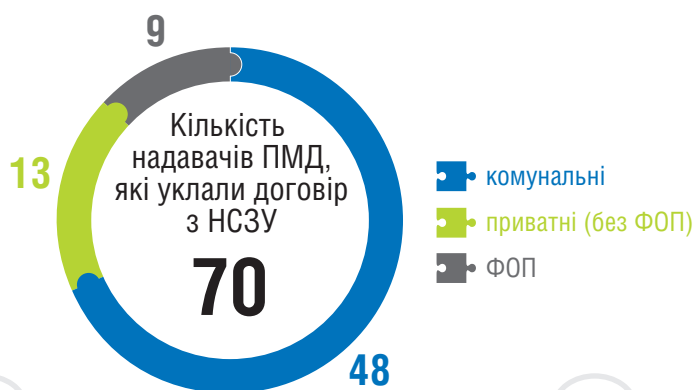
Загальна кількість декларацій

872 520

Кількість декларацій поданих закладам ПМД\*\*, які мають договір з НСЗУ

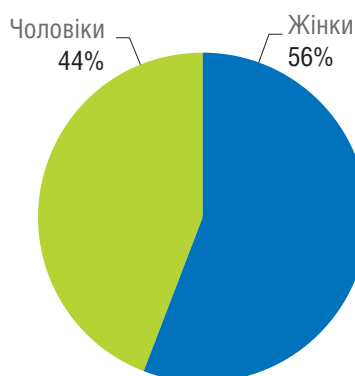
872 501

Спеціальність лікаря	Кількість лікарів	Кількість лікарів з ООП***	% з ООП
Педіатр	131	54	41,2%
Сімейний лікар	381	131	34,4%
Терапевт	170	36	21,2%

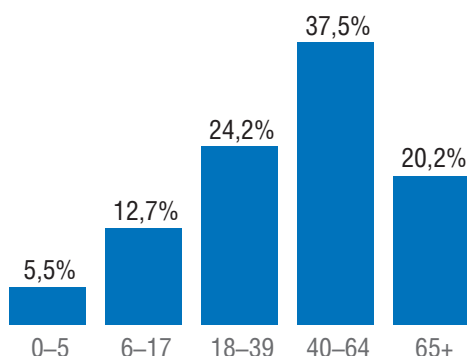


### Розподіл декларацій

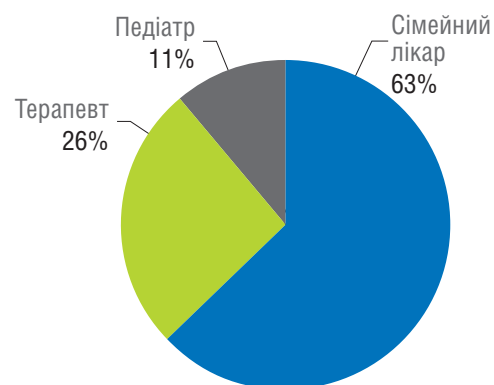
за статтю



за віковими групами



за спеціальністю лікаря



### Розподіл виплат

ФОП  
1 285 370

Комунальні  
485 026 318

Приватні (без ФОП)  
9 960 252

Усього, грн  
496 271 940

\* На основі даних Держстату про наявне населення на 01.01.19, із врахуванням тимчасово окупованих територій Донецької і Луганської областей.

\*\* ПМД – первинна медична допомога.

\*\*\* ООП – оптимальний обсяг практики.



Національна служба здоров'я України



# Сумська область

Доступні ліки

73



Кількість виписаних е-рецептів

333 274

Кількість пацієнтів, яким відпущено ліки за е-рецептами

53 629

Середня вартість виписаного рецепта, грн

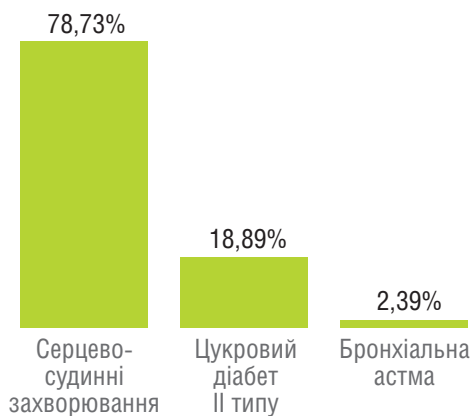
71

Кількість юридичних осіб, які уклали договір про реімбурсацію з НСЗУ

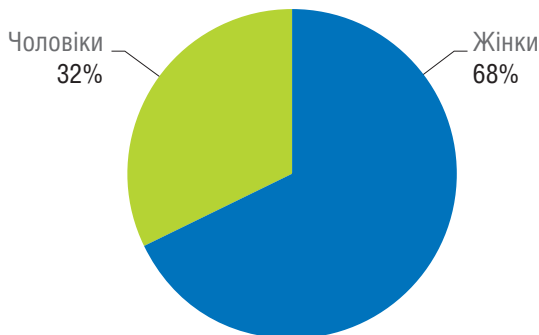
30

## Розподіл погашених е-рецептів

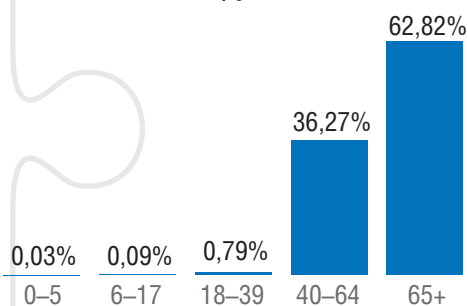
за групами захворювань



за статтю пацієнтів



за віковими групами пацієнтів



12 3

Кількість аптек і аптечних пунктів

208

193

- комунальні
- приватні (без ФОП)
- ФОП

33 896 7 627

Кількість погашених е-рецептів

285 924

244 401

## Розподіл виплат

Комунальні

737 303

ФОП

2 391 225

Усього, грн

10 406 563

Приватні (без ФОП)

7 278 035



## Тернопільська область

### Первинна медична допомога



Наявне населення\*

1 045 879

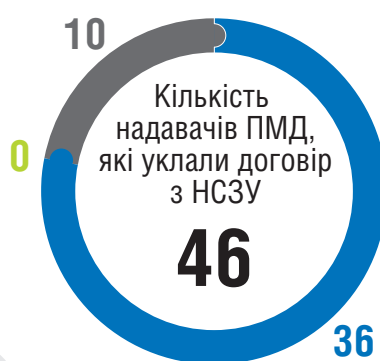
Загальна кількість декларацій

818 870

Кількість декларацій поданих закладам ПМД\*\*, які мають договір з НСЗУ

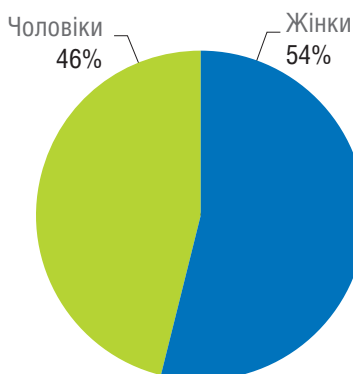
818 584

Спеціальність лікаря	Кількість лікарів	Кількість лікарів з ООП***	% з ООП
Педіатр	118	29	24,6%
Сімейний лікар	521	167	32,1%
Терапевт	33	1	3,0%

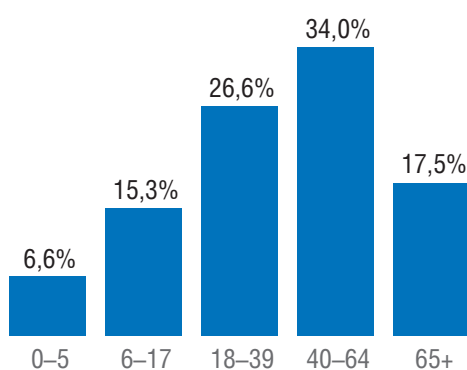


### Розподіл декларацій

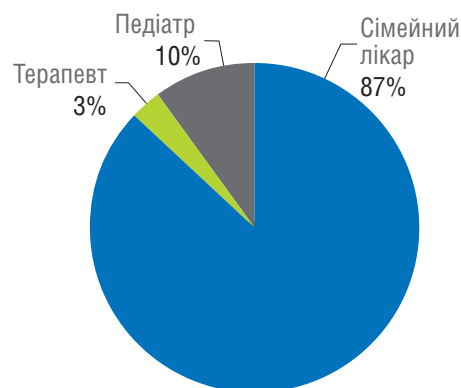
за статтю



за віковими групами



за спеціальністю лікаря



### Розподіл виплат

ФОП  
3 294 782

Комунальні  
461 486 412

Приватні (без ФОП)  
-

Усього, грн  
464 781 195

\* На основі даних Держстату про наявне населення на 01.01.19, із врахуванням тимчасово окупованих територій Донецької і Луганської областей.

\*\* ПМД – первинна медична допомога.

\*\*\* ООП – оптимальний обсяг практики.



Національна служба здоров'я України

# Тернопільська область

Доступні ліки

75

Кількість виписаних  
е-рецептів

323 959

Кількість пацієнтів,  
яким відпущено ліки  
за е-рецептами

50 532

Середня вартість  
виписаного рецепта,  
грн

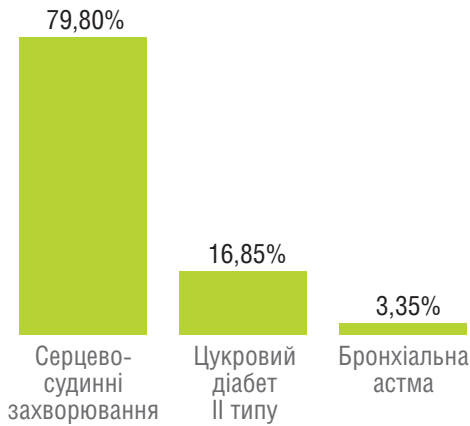
58

Кількість юридичних осіб,  
які уклали договір  
про реімбурсацію з НСЗУ

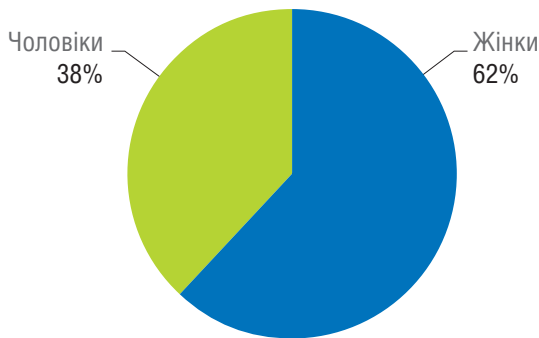
37

## Розподіл погашених е-рецептів

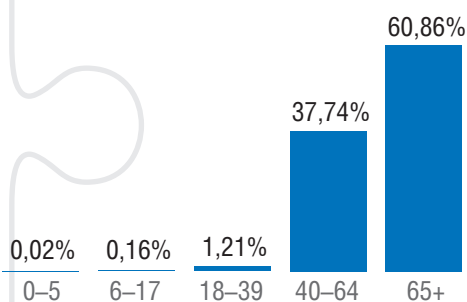
за групами захворювань



за статтю пацієнтів



за віковими групами пацієнтів



28 24

Кількість аптек  
і аптечних пунктів

197

145

- комунальні
- приватні (без ФОП)
- ФОП

45 376

Кількість  
погашених  
е-рецептів

275 834

92 628

137 830

## Розподіл виплат

Комунальні

2 852 620

ФОП

2 738 222

Усього, грн

8 090 553

Приватні  
(без ФОП)

2 499 710



## Харківська область

### Первинна медична допомога



Наявне населення\*

**2 675 598**

Загальна кількість декларацій

**2 049 134**

Кількість декларацій поданих закладам ПМД\*\*, які мають договір з НСЗУ

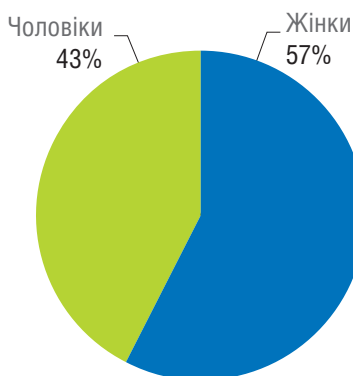
**2 049 110**

Спеціальність лікаря	Кількість лікарів	Кількість лікарів з ООП***	% з ООП
Педіатр	<b>310</b>	<b>90</b>	<b>29,0%</b>
Сімейний лікар	<b>743</b>	<b>306</b>	<b>41,2%</b>
Терапевт	<b>478</b>	<b>173</b>	<b>36,2%</b>

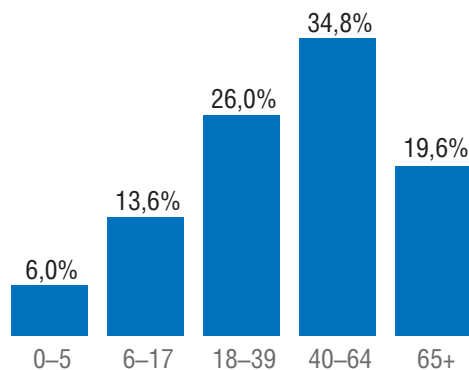


### Розподіл декларацій

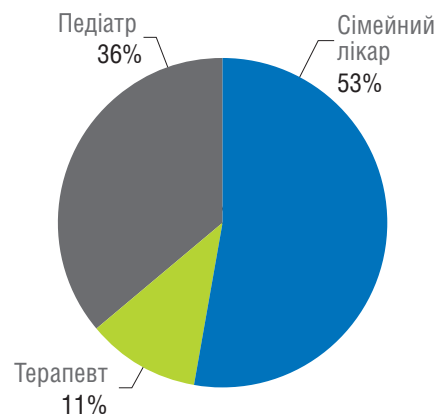
за статтю



за віковими групами



за спеціальністю лікаря



### Розподіл виплат

ФОП  
**2 929 991**

Комунальні  
**1 161 468 926**

Приватні (без ФОП)  
**748 892**

Усього, грн  
**1 165 147 810**

\* На основі даних Держстату про наявне населення на 01.01.19, із врахуванням тимчасово окупованих територій Донецької і Луганської областей.

\*\* ПМД – первинна медична допомога.

\*\*\* ООП – оптимальний обсяг практики.



Національна служба здоров'я України

# Харківська область

Доступні ліки

77



Кількість виписаних е-рецептів

855 606

Кількість пацієнтів, яким відпущено ліки за е-рецептами

125 228

Середня вартість виписаного рецепта, грн

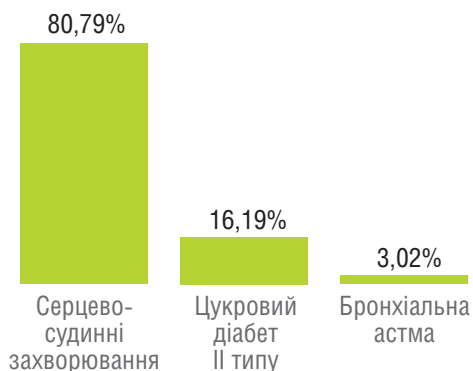
67

Кількість юридичних осіб, які уклали договір про реімбурсацію з НСЗУ

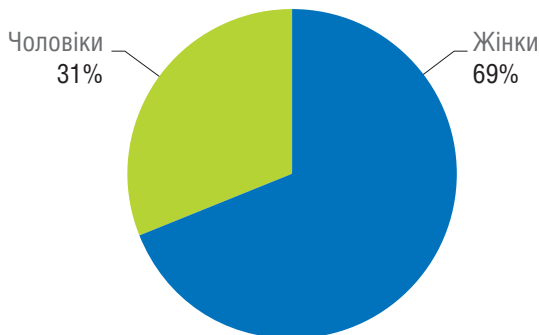
88

## Розподіл погашених е-рецептів

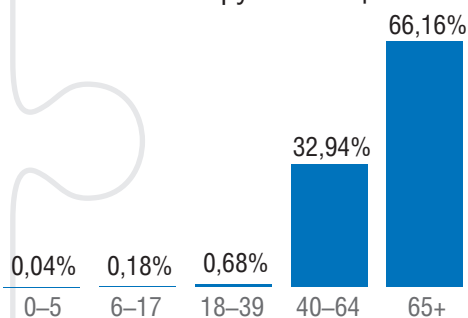
за групами захворювань



за статтю пацієнтів



за віковими групами пацієнтів



20 50

Кількість аптек і аптечних пунктів

616

546

- комунальні
- приватні (без ФОП)
- ФОП

14 564

106 014

Кількість погашених е-рецептів

731 636

611 058

## Розподіл виплат

Комунальні

7 683 291

ФОП

1 009 412

Усього, грн

60 840 398

Приватні (без ФОП)

52 147 694



# Херсонська область

## Первинна медична допомога



Наявне населення\*

1 037 640

Загальна кількість декларацій

764 868

Кількість декларацій поданих закладам ПМД\*\*, які мають договір з НСЗУ

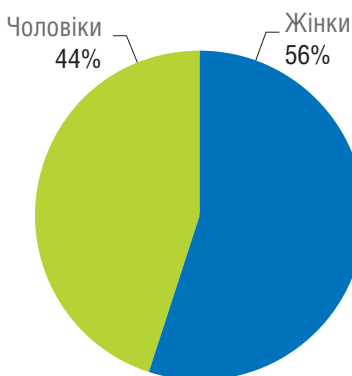
763 889

Спеціальність лікаря	Кількість лікарів	Кількість лікарів з ООП***	% з ООП
Педіатр	152	70	46,1%
Сімейний лікар	263	149	56,7%
Терапевт	152	72	47,4%

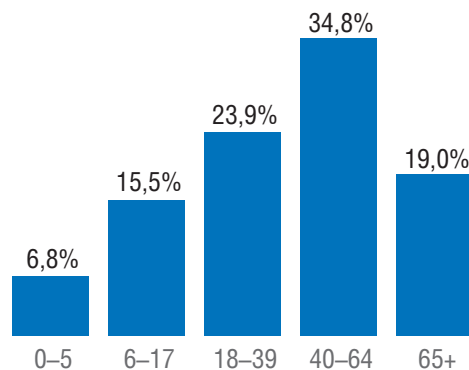


### Розподіл декларацій

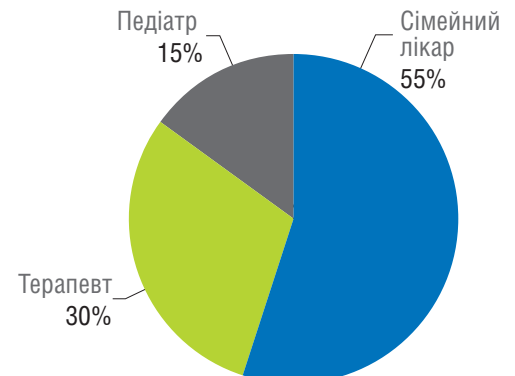
за статтю



за віковими групами



за спеціальністю лікаря



### Розподіл виплат

ФОП  
887 550

Комунальні  
434 676 019

Приватні (без ФОП)  
1 160 665

Усього, грн  
436 724 234

\* На основі даних Держстату про наявне населення на 01.01.19, із врахуванням тимчасово окупованих територій Донецької і Луганської областей.

\*\* ПМД – первинна медична допомога.

\*\*\* ООП – оптимальний обсяг практики.



Національна служба здоров'я України

# Херсонська область

Доступні ліки

79

Кількість виписаних е-рецептів

267 133

Кількість пацієнтів, яким відпущено ліки за е-рецептами

44 323

Середня вартість виписаного рецепта, грн

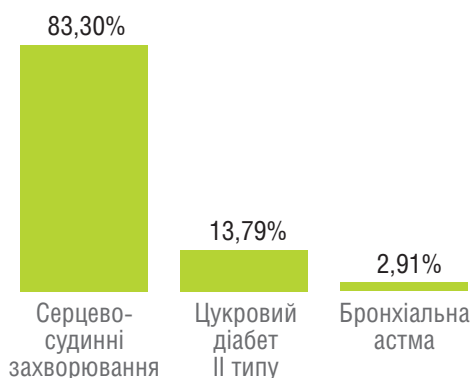
76

Кількість юридичних осіб, які уклали договір про реімбурсацію з НСЗУ

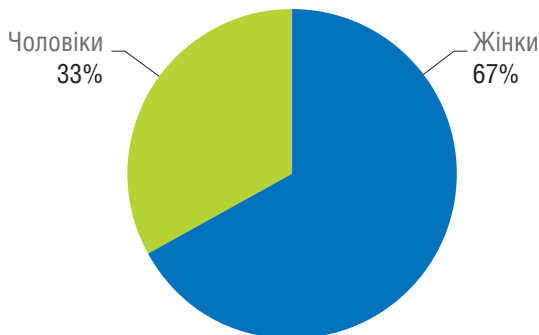
49

## Розподіл погашених е-рецептів

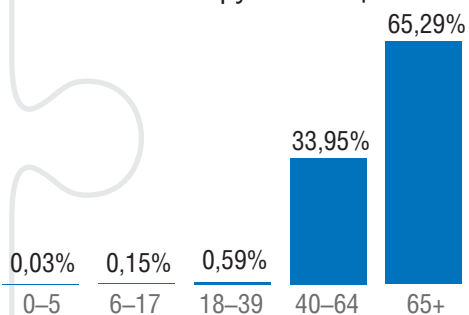
за групами захворювань



за статтю пацієнтів



за віковими групами пацієнтів



## Розподіл виплат

Комунальні  
3 703 807

ФОП  
1 771 464

Усього, грн  
14 053 510

Приватні (без ФОП)  
8 578 239



## Хмельницька область

### Первинна медична допомога



Наявне населення\*

1 264 705

Загальна кількість декларацій

1 023 824

Кількість декларацій поданих закладам ПМД\*\*, які мають договір з НСЗУ

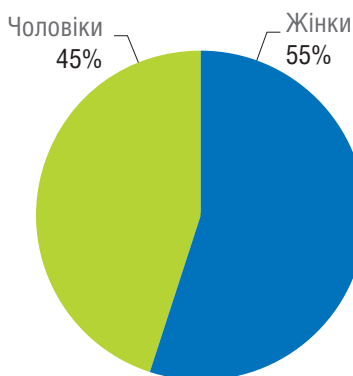
1 023 821

Спеціальність лікаря	Кількість лікарів	Кількість лікарів з ООП***	% з ООП
Педіатр	188	60	31,9%
Сімейний лікар	541	192	35,5%
Терапевт	108	33	30,6%

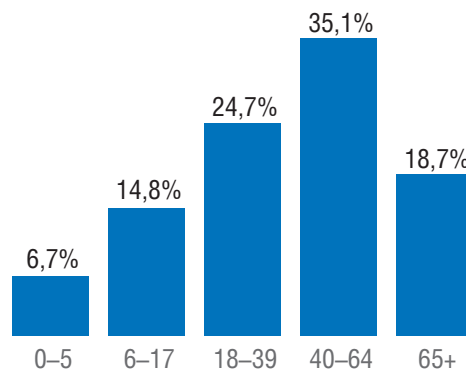


### Розподіл декларацій

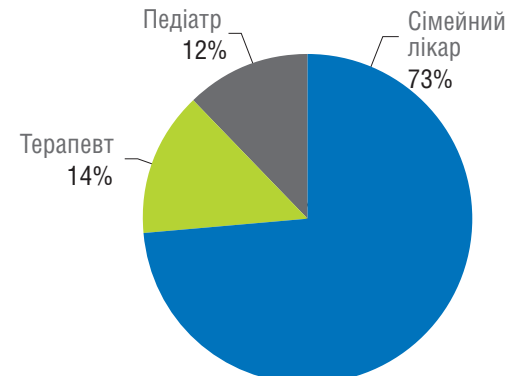
за статтю



за віковими групами



за спеціальністю лікаря



### Розподіл виплат

ФОП  
1 805 927

Комунальні  
586 378 437

Приватні (без ФОП)  
4 029 341

Усього, грн  
592 213 705

\* На основі даних Держстату про наявне населення на 01.01.19, із врахуванням тимчасово окупованих територій Донецької і Луганської областей.

\*\* ПМД – первинна медична допомога.

\*\*\* ООП – оптимальний обсяг практики.



Національна служба здоров'я України



# Хмельницька область

Доступні ліки

81



Кількість виписаних е-рецептів

404 878

Кількість пацієнтів, яким відпущено ліки за е-рецептами

71 995

Середня вартість виписаного рецепта, грн

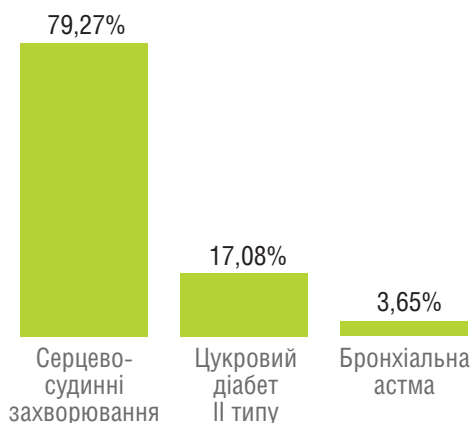
64

Кількість юридичних осіб, які уклали договір про реімбурсацію з НСЗУ

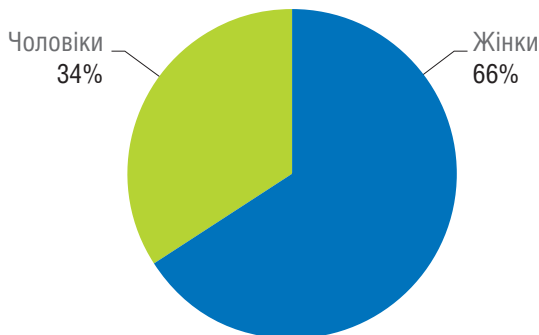
76

## Розподіл погашених е-рецептів

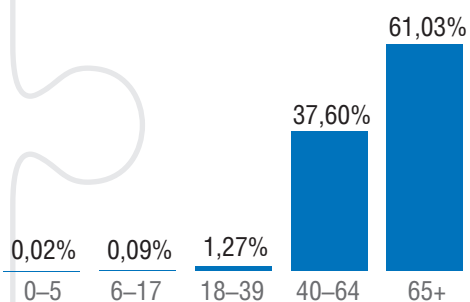
за групами захворювань



за статтю пацієнтів



за віковими групами пацієнтів



- комунальні
- приватні (без ФОП)
- ФОП



## Розподіл виплат

Комунальні  
3 150 564

ФОП  
1 118 218

Усього, грн  
20 459 547

Приватні (без ФОП)  
16 190 765



## Черкаська область

### Первинна медична допомога



Наявне населення\*

1 206 351

Загальна кількість декларацій

930 636

Кількість декларацій поданих закладам ПМД\*\*, які мають договір з НСЗУ

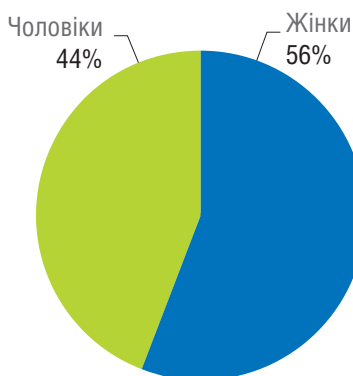
930 636

Спеціальність лікаря	Кількість лікарів	Кількість лікарів з ООП***	% з ООП
Педіатр	166	84	50,6%
Сімейний лікар	448	237	52,9%
Терапевт	77	18	23,4%

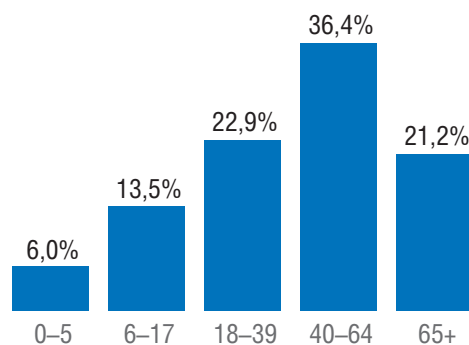


### Розподіл декларацій

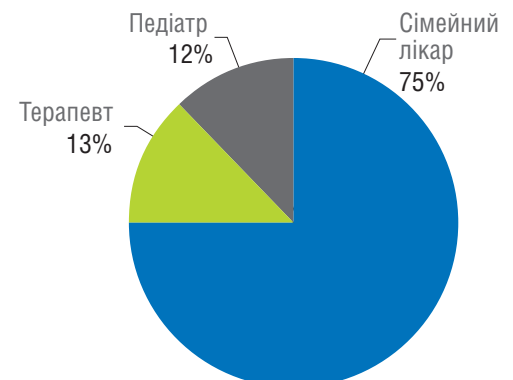
за статтю



за віковими групами



за спеціальністю лікаря



### Розподіл виплат

ФОП  
771 068

Комунальні  
534 130 421

Приватні (без ФОП)  
144 263

Усього, грн  
535 045 752

\* На основі даних Держстату про наявне населення на 01.01.19, із врахуванням тимчасово окупованих територій Донецької і Луганської областей.

\*\* ПМД – первинна медична допомога.

\*\*\* ООП – оптимальний обсяг практики.



Національна служба здоров'я України

# Черкаська область

Доступні ліки

83

Кількість виписаних  
е-рецептів

345 368

Кількість пацієнтів,  
яким відпущено ліки  
за е-рецептами

65 205

Середня вартість  
виписаного рецепта,  
грн

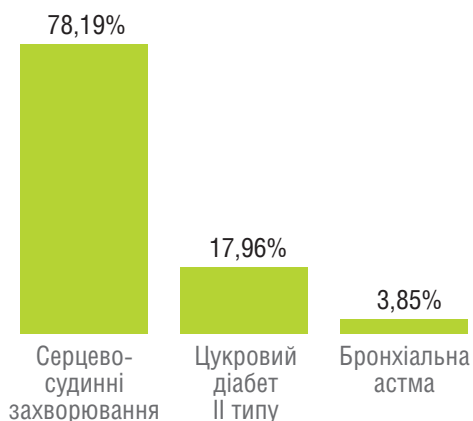
75

Кількість юридичних осіб,  
які уклали договір  
про реімбурсацію з НСЗУ

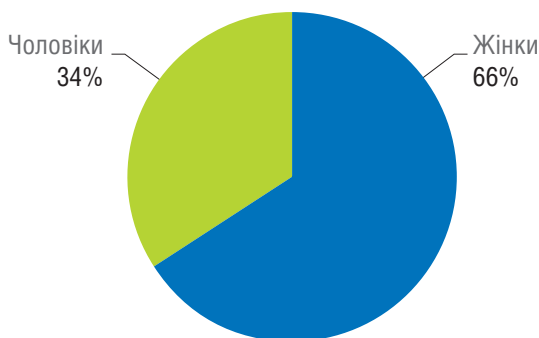
45

## Розподіл погашених е-рецептів

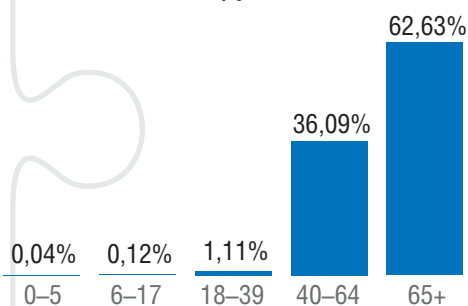
за групами захворювань



за статтю пацієнтів



за віковими групами пацієнтів



- комунальні
- приватні (без ФОП)
- ФОП



## Розподіл виплат

Комунальні  
8 208 551

ФОП  
1 313 709

Усього, грн  
19 880 957

Приватні  
(без ФОП)  
10 358 696



## Чернівецька область

### Первинна медична допомога



Найвне населення\*

**904 374**

Загальна кількість декларацій

**682 533**

Кількість декларацій поданих закладам ПМД\*\*, які мають договір з НСЗУ

**682 293**

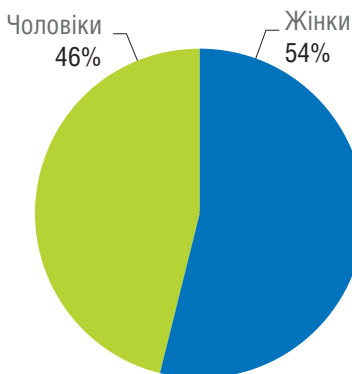
Спеціальність лікаря	Кількість лікарів	Кількість лікарів з ООП***	% з ООП
Педіатр	<b>51</b>	<b>21</b>	<b>41,2%</b>
Сімейний лікар	<b>432</b>	<b>89</b>	<b>20,6%</b>
Терапевт	<b>114</b>	<b>4</b>	<b>3,5%</b>



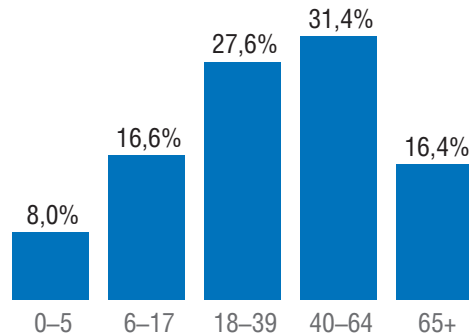
- комунальні
- приватні (без ФОП)
- ФОП

### Розподіл декларацій

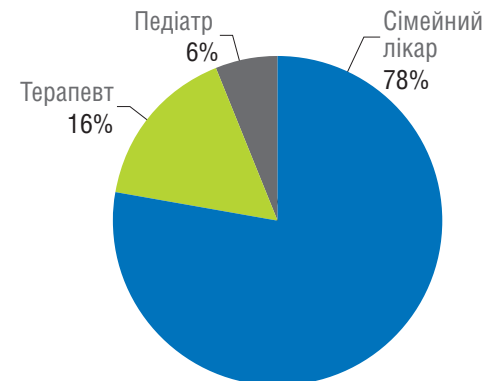
за статтю



за віковими групами



за спеціальністю лікаря



### Розподіл виплат

ФОП  
**86 481**

Комунальні  
**396 713 454**

Приватні (без ФОП)  
**5 444 778**

Усього, грн  
**402 244 713**

\* На основі даних Держстату про наявне населення на 01.01.19, із врахуванням тимчасово окупованих територій Донецької і Луганської областей.

\*\* ПМД – первинна медична допомога.

\*\*\* ООП – оптимальний обсяг практики.



Національна служба здоров'я України

# Чернівецька область

Доступні ліки

85

Кількість виписаних  
е-рецептів

208 099

Кількість пацієнтів,  
яким відпущено ліки  
за е-рецептами

35 008

Середня вартість  
виписаного рецепта,  
грн

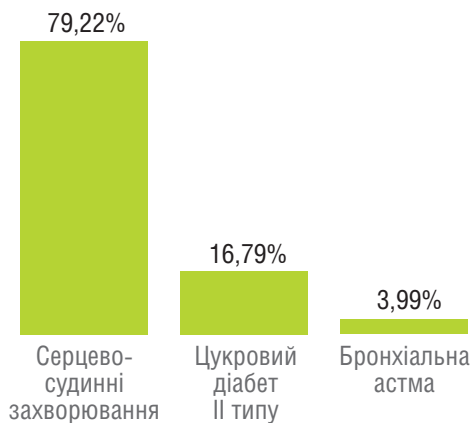
84

Кількість юридичних осіб,  
які уклали договір  
про реімбурсацію з НСЗУ

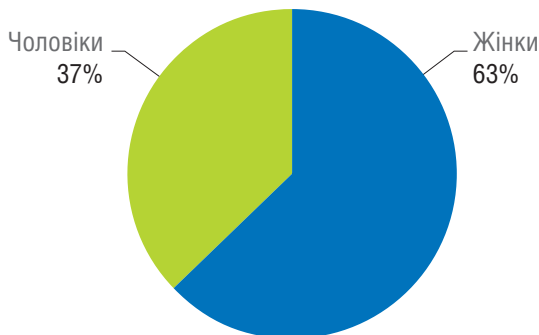
35

## Розподіл погашених е-рецептів

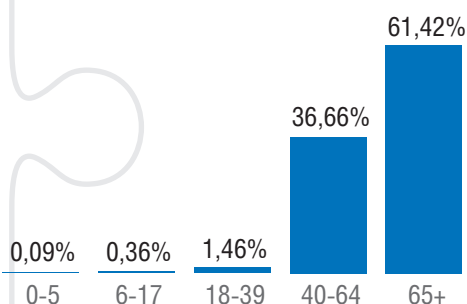
за групами захворювань



за статтю пацієнтів



за віковими групами пацієнтів



- комунальні
- приватні (без ФОП)
- ФОП



## Розподіл виплат

Комунальні  
1 847 044

ФОП  
1 551 260

Усього, грн  
7 229 467

Приватні  
(без ФОП)  
3 831 163



## Чернігівська область

### Первинна медична допомога



Наявне населення\*

1 005 745

Загальна кількість декларацій

790 741

Кількість декларацій поданих закладам ПМД\*\*, які мають договір з НСЗУ

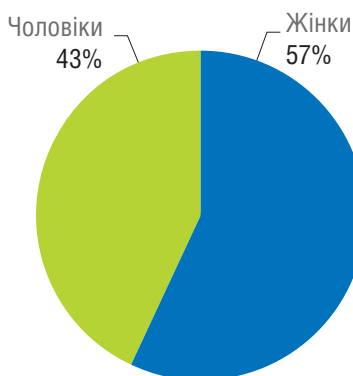
790 652

Спеціальність лікаря	Кількість лікарів	Кількість лікарів з ООП***	% з ООП
Педіатр	130	56	43,1%
Сімейний лікар	339	188	55,5%
Терапевт	98	40	40,8%

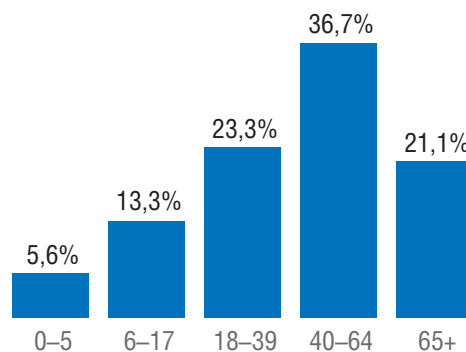


### Розподіл декларацій

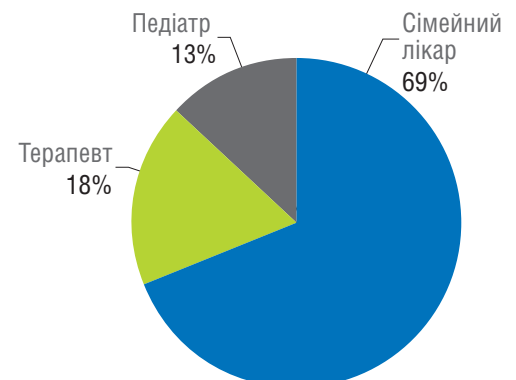
за статтю



за віковими групами



за спеціальністю лікаря



### Розподіл виплат

ФОП  
2 086 074

Комунальні  
448 349 469

Приватні (без ФОП)  
259 321

Усього, грн  
450 694 864

\* На основі даних Держстату про наявне населення на 01.01.19, із врахуванням тимчасово окупованих територій Донецької і Луганської областей.

\*\* ПМД – первинна медична допомога.

\*\*\* ООП – оптимальний обсяг практики.



Національна служба здоров'я України

# Чернігівська область

Доступні ліки

87



Кількість виписаних е-рецептів

302 165

Кількість пацієнтів, яким відпущено ліки за е-рецептами

47 114

Середня вартість виписаного рецепта, грн

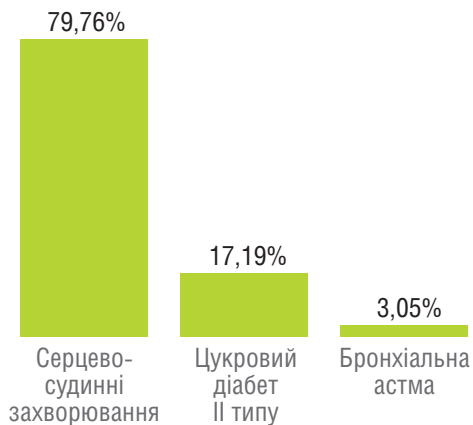
68

Кількість юридичних осіб, які уклали договір про реімбурсацію з НСЗУ

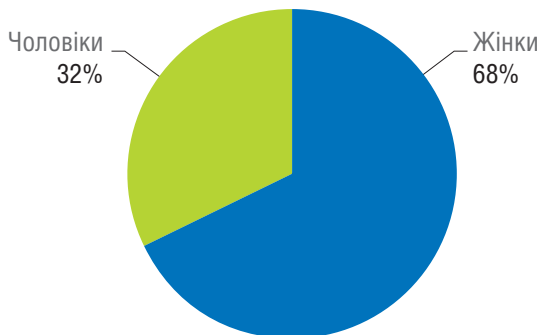
15

## Розподіл погашених е-рецептів

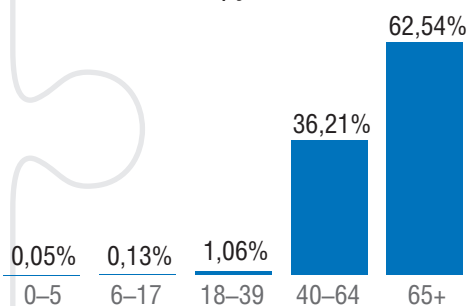
за групами захворювань



за статтю пацієнтів



за віковими групами пацієнтів



5 0

Кількість аптек і аптечних пунктів

178

173

- комунальні
- приватні (без ФОП)
- ФОП

8 472 0

Кількість погашених е-рецептів

248 903

240 431

## Розподіл виплат

Комунальні

-

ФОП

447 213

Усього, грн

10 767 427

Приватні (без ФОП)

10 320 214



## Україна

### Первинна медична допомога



Наявне населення\*

42 153 201

Загальна кількість декларацій

29 142 060

Кількість декларацій поданих закладам ПМД\*\*, які мають договір з НСЗУ

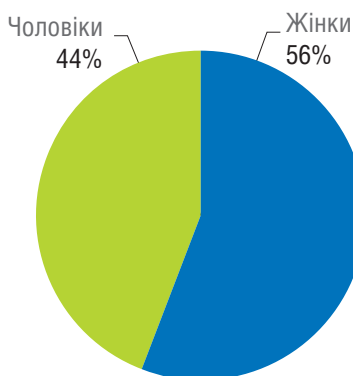
29 124 699

Спеціальність лікаря	Кількість лікарів	Кількість лікарів з ООП***	% з ООП
Педіатр	4 393	1 743	39,7%
Сімейний лікар	15 092	5 938	39,3%
Терапевт	3 233	853	26,4%

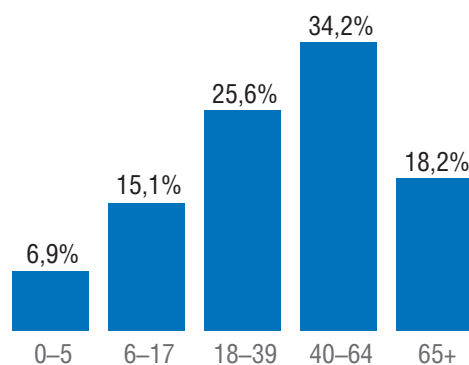


### Розподіл декларацій

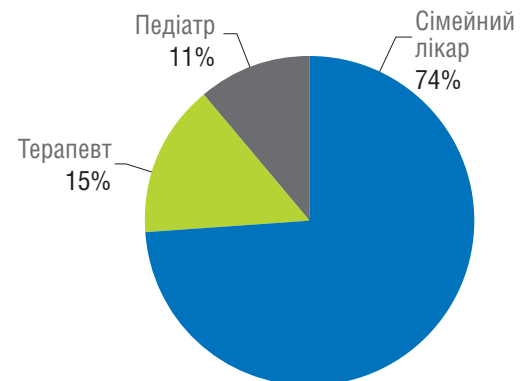
за статтю



за віковими групами



за спеціальністю лікаря



### Розподіл виплат

ФОП  
78 463 241

Комунальні  
16 581 818 501

Приватні (без ФОП)  
89 788 825

Усього, грн  
16 750 070 568

\* На основі даних Держстату про наявне населення на 01.01.19, із врахуванням тимчасово окупованих територій Донецької і Луганської областей.

\*\* ПМД – первинна медична допомога.

\*\*\* ООП – оптимальний обсяг практики.



Національна служба здоров'я України



# Україна

## Доступні ліки

89

Кількість виписаних е-рецептів

10 899 900

Кількість пацієнтів, яким відпущено ліки за е-рецептами

1 775 191

Середня вартість виписаного рецепта, грн

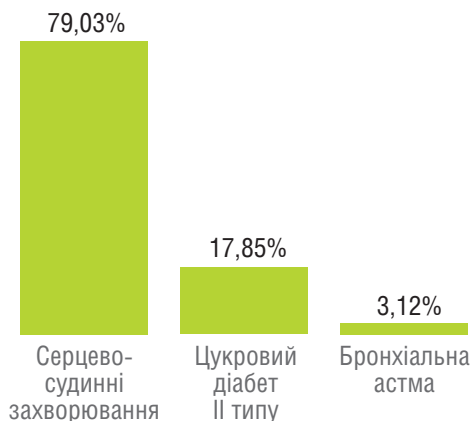
73

Кількість юридичних осіб, які уклали договір про реімбурсацію з НСЗУ

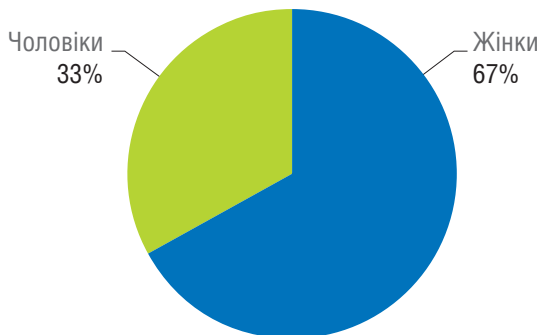
1169

### Розподіл погашених е-рецептів

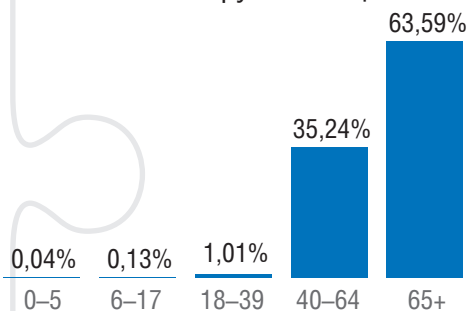
за групами захворювань



за статтю пацієнтів



за віковими групами пацієнтів



492 727

Кількість аптек і аптечних пунктів

7 840

6 621

- комунальні
- приватні (без ФОП)
- ФОП

701 684

1 751 989

Кількість погашених е-рецептів

9 289 617

6 835 944

### Розподіл виплат

Комунальні  
123 283 826

ФОП  
45 966 636

Усього, грн  
650 419 224

Приватні (без ФОП)  
481 168 762

# НАША КОМАНДА





Національна служба  
здоров'я України



# НАЦІОНАЛЬНА СЛУЖБА ЗДОРОВ'Я УКРАЇНИ

04073, м. Київ, проспект Степана Бандери, 19



ІНФОРМАЦІЙНО-  
ДОВІДКОВА  
СЛУЖБА НСЗУ **1677**



nszu.ukr



@nszu.care



YouTube NSZU Ukraine



NSZU\_gov

nszu.gov.ua

info@nszu.gov.ua



Національна служба  
здоров'я України