





Звіт НСЗУ про виконання договорів про медичне обслуговування населення та договорів про реімбурсацію за 2 квартал 2019 року

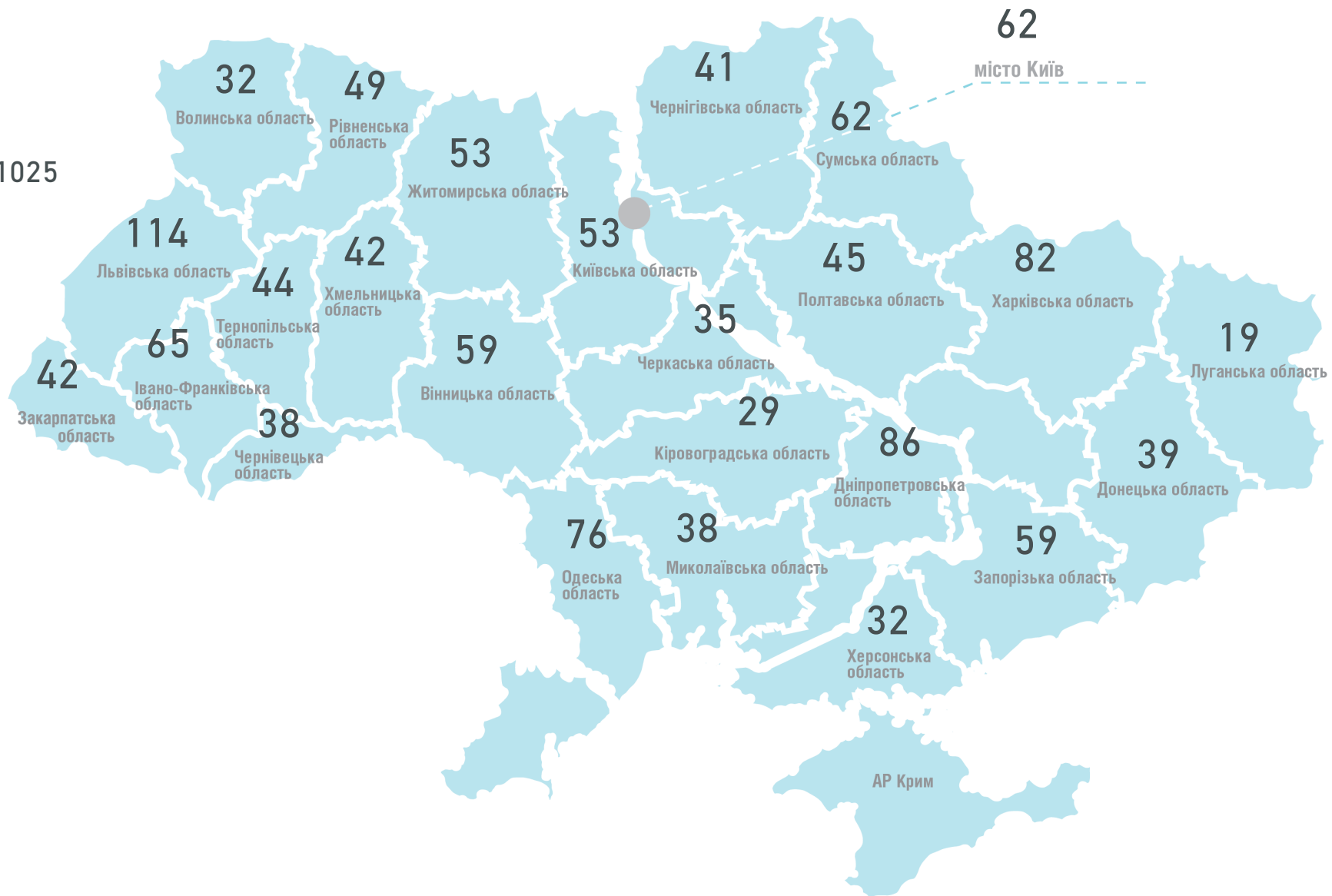
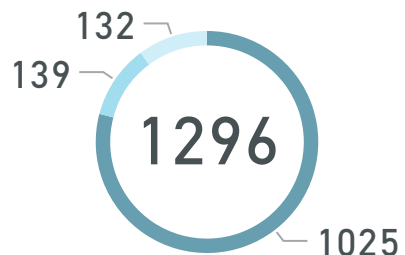
(Інформація не містить персональних даних щодо переліку та обсягу наданих пацієнтам медичних послуг та лікарських засобів)



Національна служба
здоров'я України

Кількість надавачів первинної медичної допомоги, які уклали договір з НСЗУ*

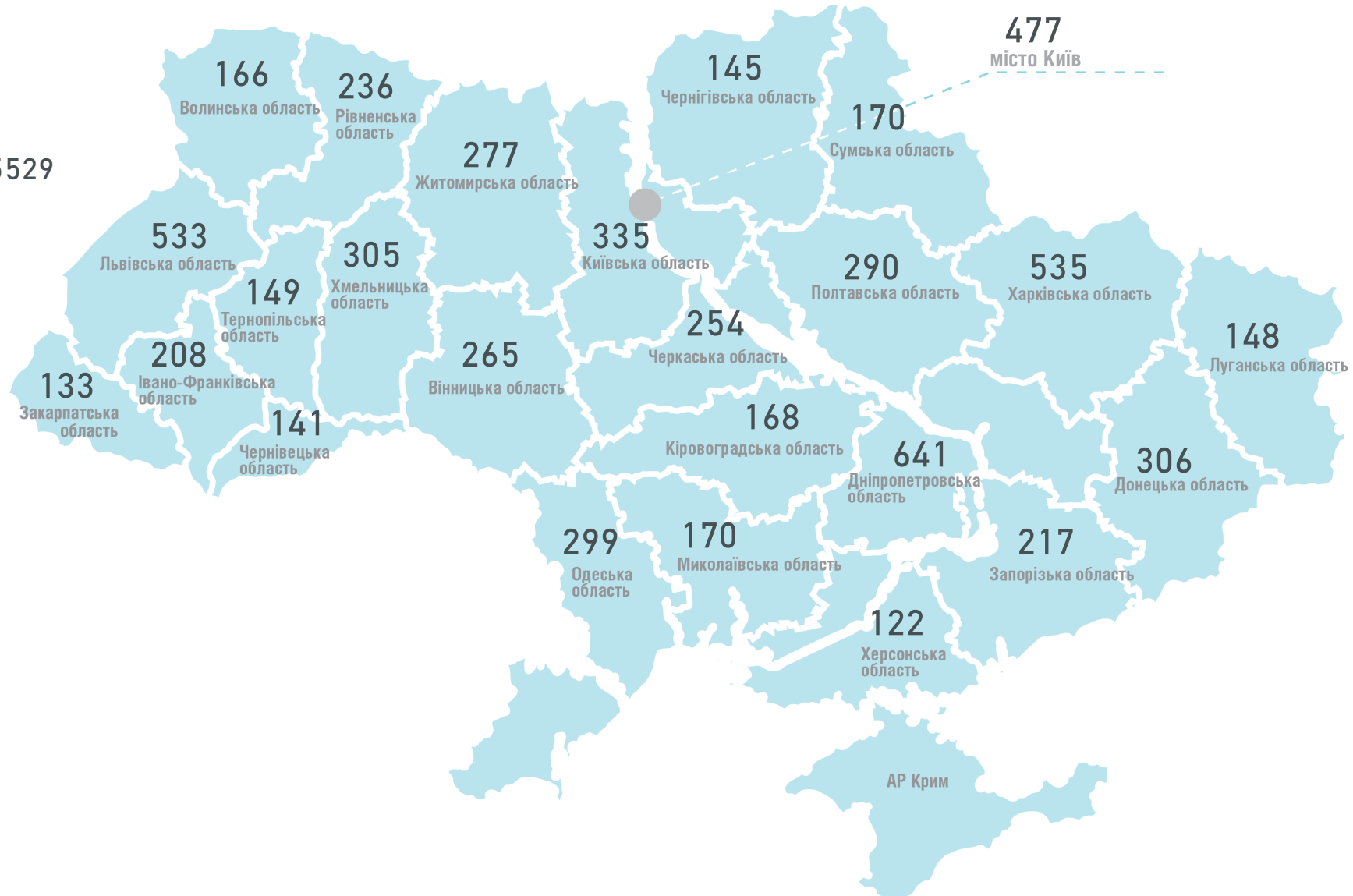
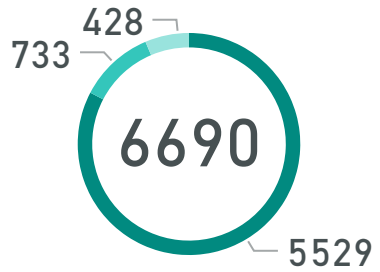
● Комунальні ● ФОП ● Приватні (без ФОП)



* дані наведено станом на 26.06.2019

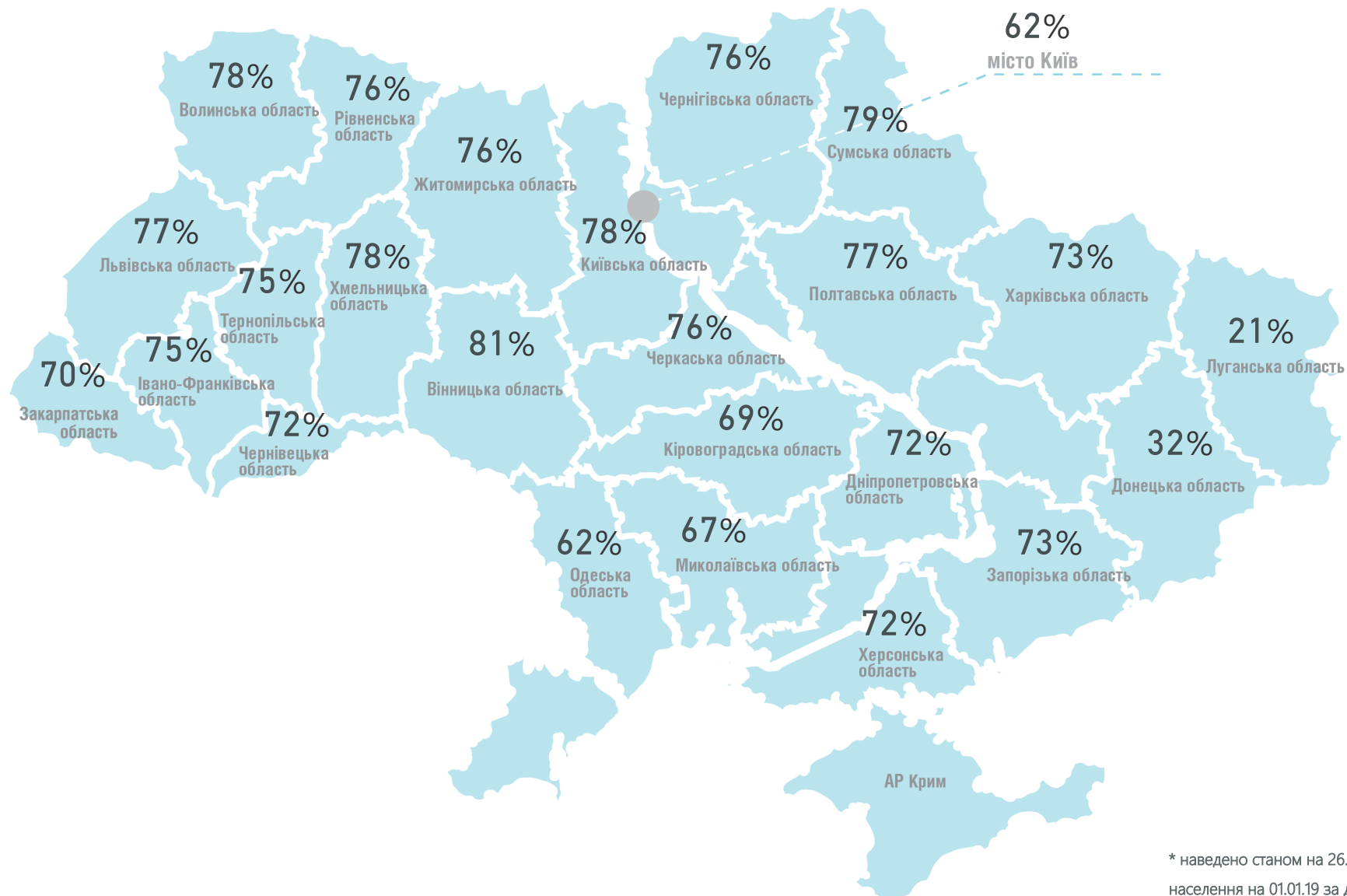
Кількість місць відпуску е-рецептів*

● Приватні (без ФОП) ● Комунальні ● ФОП



* дані наведено станом на 26.06.2019

Відсоток людей*, які обрали свого лікаря первинної ланки**



* наведено станом на 26.06.2019 із врахуванням наявного населення на 01.01.19 за даними Держстату, яке проживає на тимчасово окупованих територіях Донецької і Луганської областей

** сімейний лікар, терапевт, педіатр

Кількість виписаних е-рецептів* лікарями первинної ланки** в закладах ПМД***

3 429 481

Комунальні

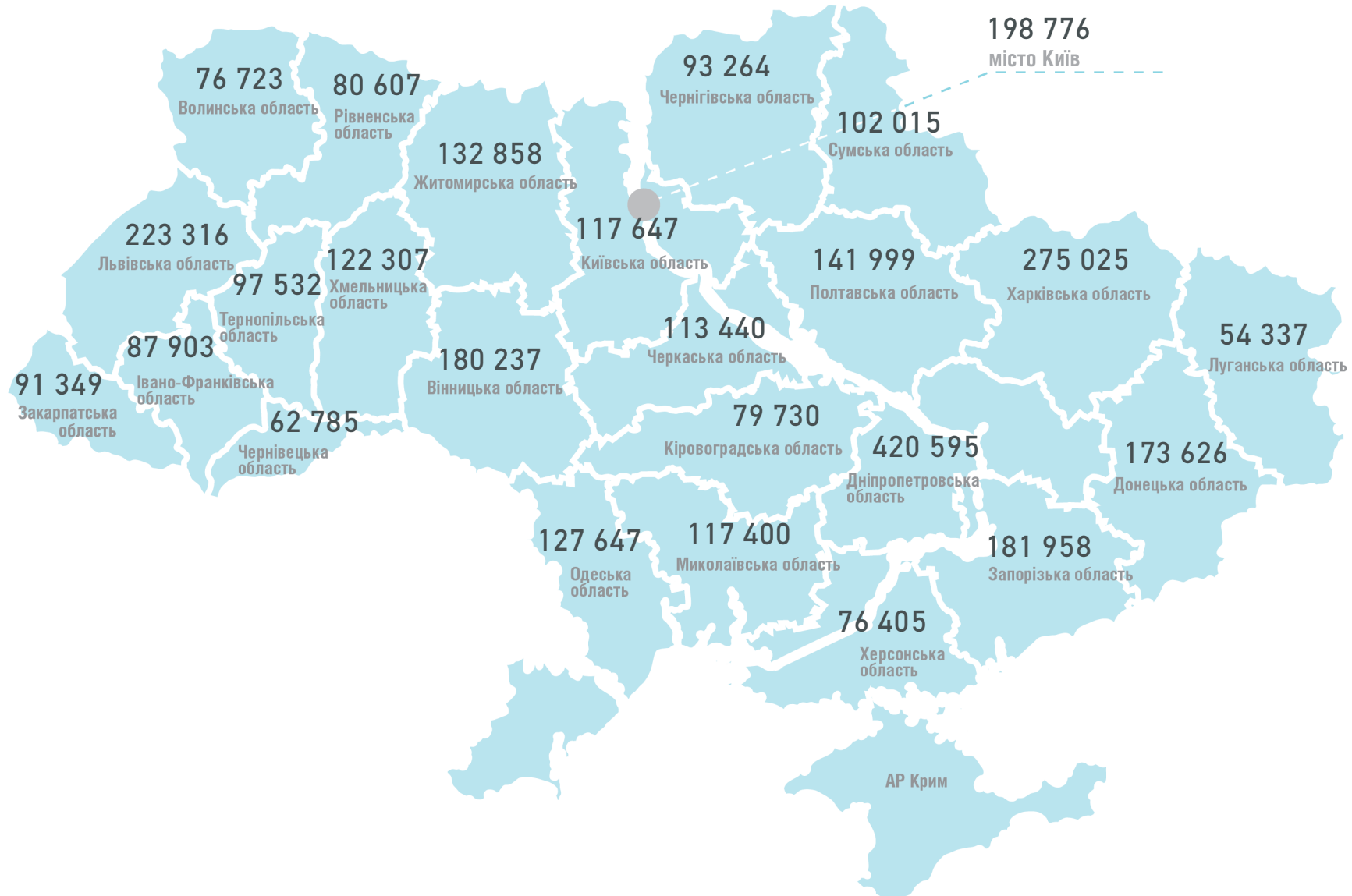
3 405 045

Приватні (без ФОП)

12 125

ФОП

12 311

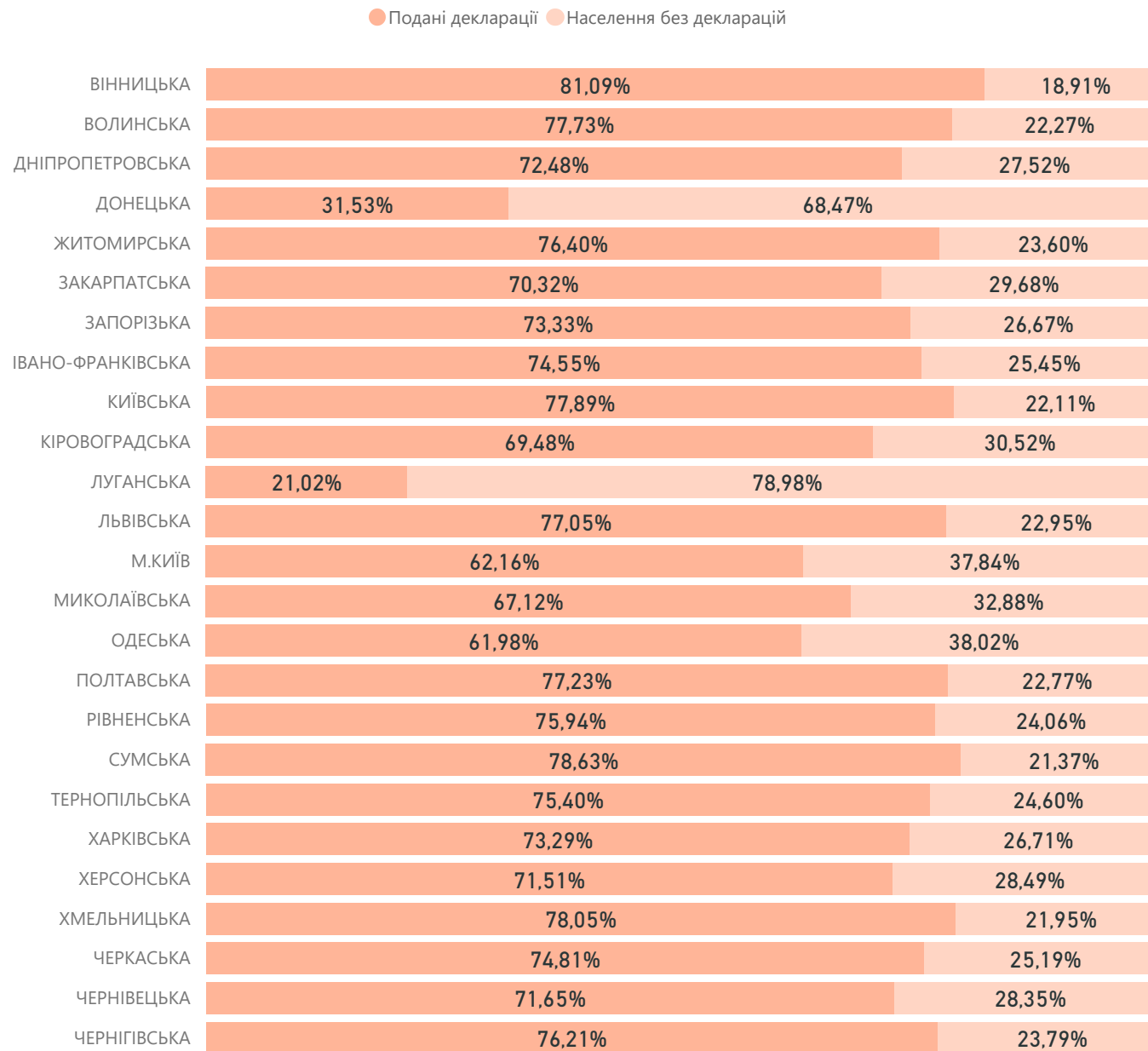


* дані наведено станом на 26.06.2019

** сімейний лікар, терапевт, педіатр

*** ПМД - первинна медична допомога

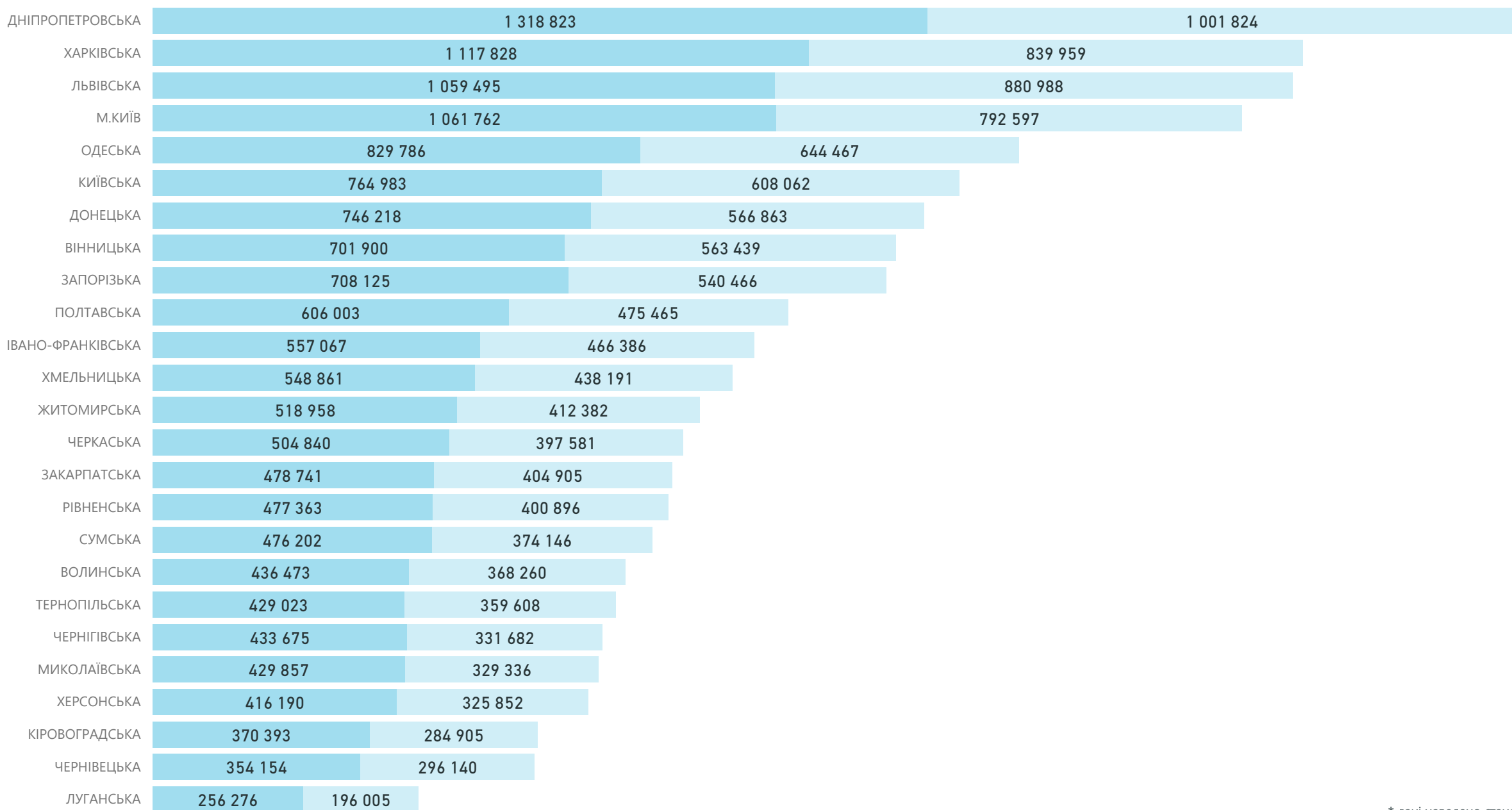
Співвідношення населення і кількості поданих декларацій*



* наведено станом на 26.06.2019 із врахуванням наявного населення на 01.01.19 за даними Держстату, яке проживає на тимчасово окупованих територіях Донецької і Луганської областей

Розподіл поданих декларацій* за статтю

Стать ● Жінки ● Чоловіки



* дані наведено станом на 26.06.2019

Україна: Первинна медична допомога*

Розподіл виплат

Найвне населення**	42 153 201
Загальна кількість поданих декларацій	27 903 401
Кількість оплачуваних НСЗУ декларацій (кількість декларацій, підписаних в закладах ПМД***, які мають договір з НСЗУ)	27 810 686

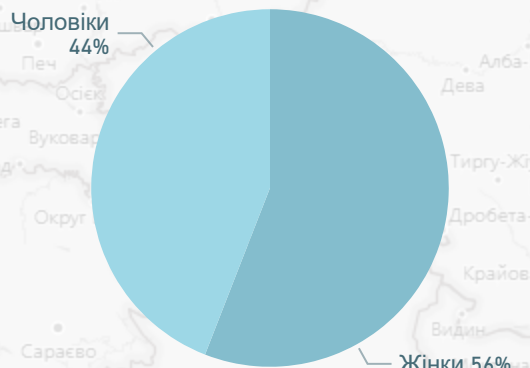
Тип власності	Квітень	Травень	Червень	Усього
Комунальний	1 320 580 813	1 368 991 070	1 354 574 462	4 044 146 345
Приватний (без ФОП)	6 334 669	7 241 208	7 944 038	21 519 914
ФОП	5 132 081	5 638 411	5 863 595	16 634 087
Усього	1 332 047 563	1 381 870 689	1 368 382 095	4 082 300 347

Кількість надавачів ПМД, які уклали договір з НСЗУ	1296
Комунальний	1025
Приватний (без ФОП)	132
ФОП	139

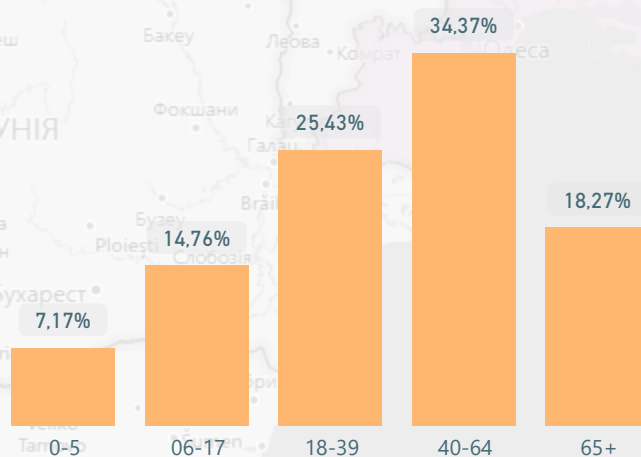
Спеціальність лікаря	Кількість лікарів	Кількість лікарів з ООП****	% з ООП
Педіатр	4197	1446	34%
Сімейний лікар	14478	5336	37%
Терапевт	3199	779	24%

Тип власності	Декларації
Комунальний	27 573 765
Приватний (без ФОП)	204 009
ФОП	125 627
Усього	27 903 401

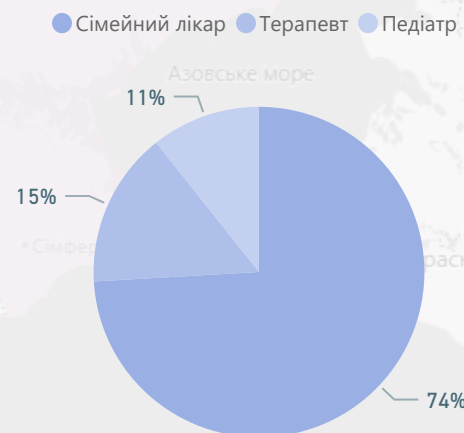
за статтю



Розподіл декларацій за віковими групами



за спеціальністю лікаря



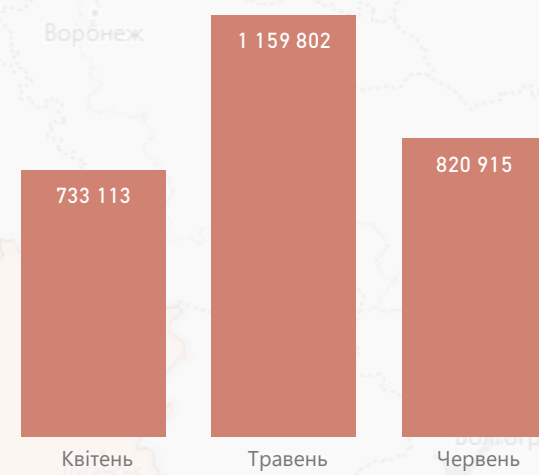
* дані наведено станом на 26.06.2019
 ** наведено на 01.01.19 за даними Держстату із врахуванням населення, яке проживає на тимчасово окупованих територіях Донецької і Луганської областей
 *** ПМД - первинна медична допомога
 **** ООП - оптимальний обсяг практики

Україна: Доступні ліки*

Середня вартість
виписаного рецепта

66 грн

Кількість погашених е-рецептів за місяцями



Розподіл виплат**

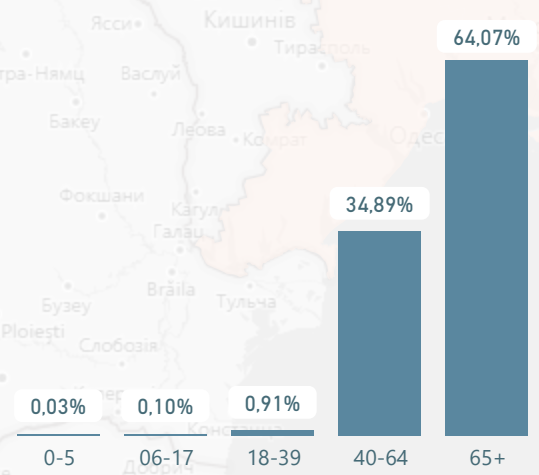
Тип власності	Квітень	Травень	Червень	Усього
Приватні (без ФОП)	29 974 715	53 795 641	24 049 743	107 820 100
Комунальні	12 274 123	16 635 338	6 887 290	35 796 750
ФОП	3 059 514	5 608 568	2 306 942	10 975 024
Усього	45 308 352	76 039 547	33 243 975	154 591 875

Кількість юридичних осіб, які уклали договір про реімбурсацію з НСЗУ	1036
Кількість аптек і аптечних пунктів	6690
приватних (без ФОП)	5529
комунальних	733
ФОП	428

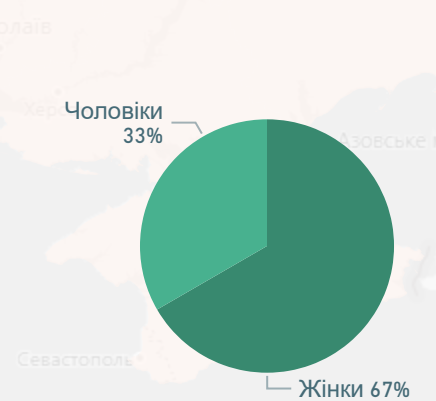
Розподіл погашених е-рецептів

Кількість виписаних е-рецептів	3 429 481
Кількість погашених е-рецептів	2 713 830
Комунальні	613 396
Приватні (без ФОП)	1 895 797
ФОП	204 637

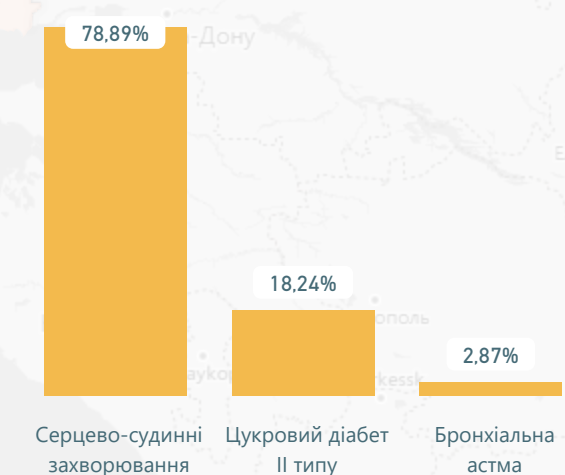
за віковими групами пацієнтів



за статтю пацієнтів



за групами захворювань



Кількість пацієнтів, яким відпущено ліки за е-рецептами	885 052
---	----------------

*дані наведено станом на 26.06.2019

**виплати наведено станом на 15.06.2019

Вінницька область: Первинна медична допомога*

Розподіл виплат

Тип власності	Квітень	Травень	Червень	Усього
Комунальний	60 409 682	62 245 581	61 520 543	184 175 806
ФОП	38 277	44 511	63 893	146 680
Приватний (без ФОП)	17 279	18 284	26 066	61 630
Усього	60 465 237	62 308 376	61 610 502	184 384 116

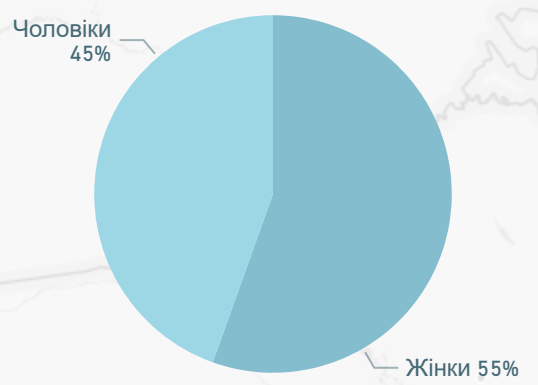
Найвне населення**	1 560 394
Загальна кількість поданих декларацій	1 265 339
Кількість оплачуваних НСЗУ декларацій (кількість декларацій, підписаних в закладах ПМД***, які мають договір з НСЗУ)	1 264 712

Кількість надавачів ПМД, які уклали договір з НСЗУ	59
Комунальний	52
Приватний (без ФОП)	4
ФОП	3

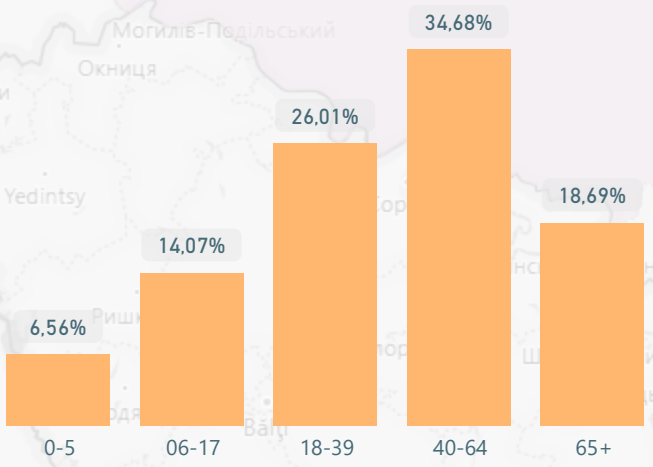
Спеціальність лікаря	Кількість лікарів	Кількість лікарів з ООП****	% з ООП
Педіатр	40	9	23%
Сімейний лікар	790	307	39%
Терапевт	43	7	16%

Тип власності	Декларації
Комунальний	1 262 236
ФОП	2 268
Приватний (без ФОП)	835
Усього	1 265 339

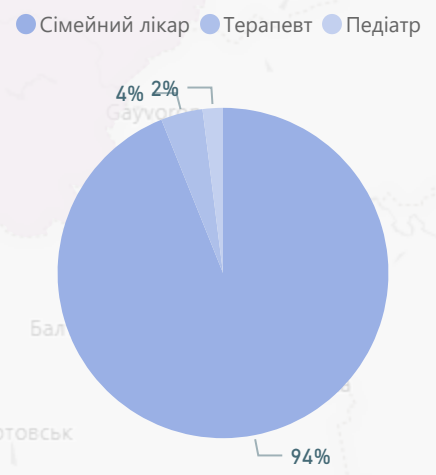
за статтю



Розподіл декларацій за віковими групами



за спеціальністю лікаря



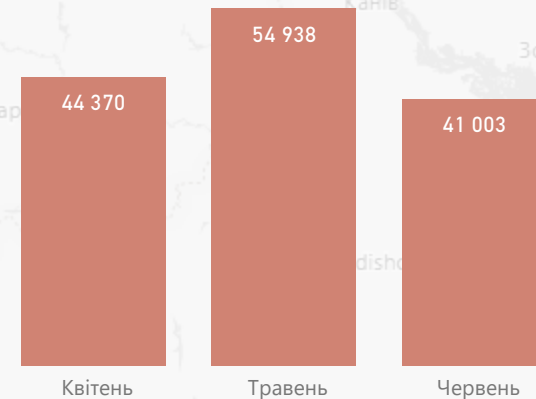
* дані наведено станом на 26.06.2019
 ** наведено на 01.01.19 за даними Держстату із врахуванням населення, яке проживає на тимчасово окупованих територіях Донецької і Луганської областей
 *** ПМД - первинна медична допомога
 **** ООП - оптимальний обсяг практики
 © 2019 Microsoft Corporation

Вінницька область: Доступні ліки*

Середня вартість
виписаного рецепта

56 грн

Кількість погашених е-рецептів за місяцями

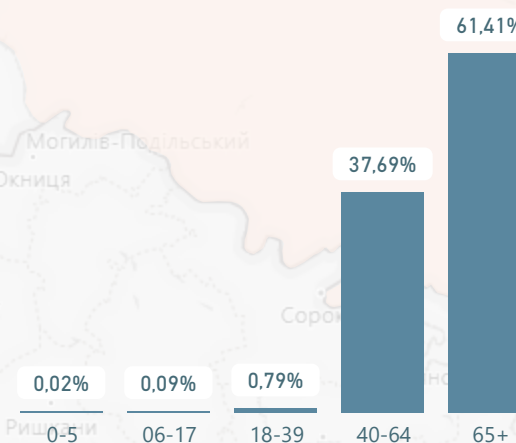


Розподіл виплат**

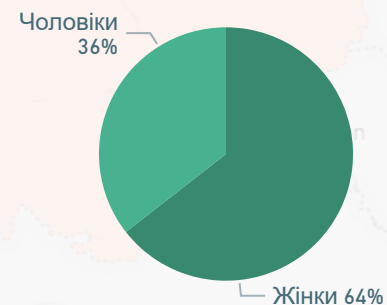
Тип власності	Квітень	Травень	Червень	Усього
Приватні (без ФОП)	1 839 981	2 448 581	1 121 142	5 409 704
Комунальні	298 122	338 461	132 182	768 764
ФОП	130 429	218 655	109 266	458 351
Усього	2 268 532	3 005 697	1 362 590	6 636 819

Розподіл погашених е-рецептів

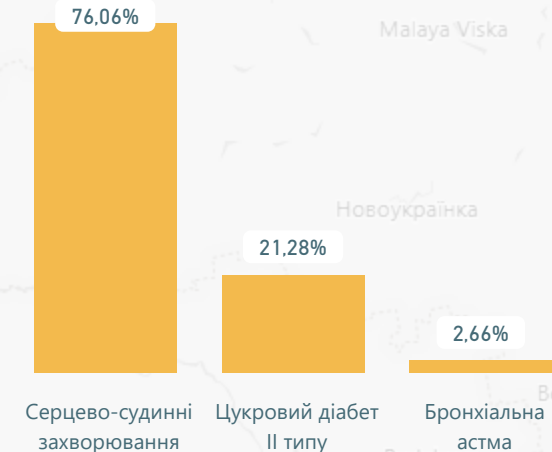
за віковими групами пацієнтів



за статтю пацієнтів



за групами захворювань



Кількість юридичних осіб, які уклали договір про реімбурсацію з НСЗУ	50
Кількість аптек і аптечних пунктів	265
приватних (без ФОП)	221
ФОП	28
комунальних	16

Кількість виписаних е-рецептів	180 237
Кількість погашених е-рецептів	140 311
Комунальні	16 348
Приватні (без ФОП)	113 063
ФОП	10 900
Кількість пацієнтів, яким відпущено ліки за е-рецептами	43 644

*дані наведено станом на 26.06.2019

**виплати наведено станом на 15.06.2019

Волинська область: Первинна медична допомога*

Лунинець
Розподіл виплат

Найвне населення**	1 035 330
Загальна кількість поданих декларацій	804 733
Кількість оплачуваних НСЗУ декларацій (кількість декларацій, підписаних в закладах ПМД***, які мають договір з НСЗУ)	802 477

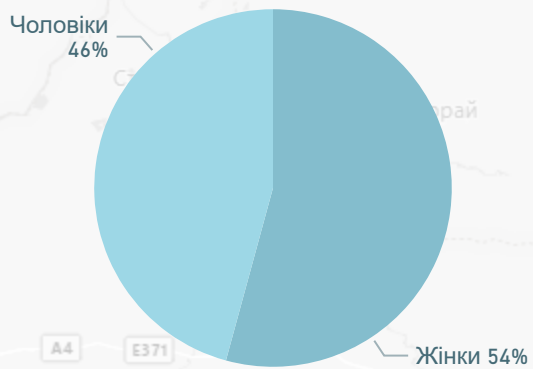
Тип власності	Квітень	Травень	Червень	Усього
Комунальний	38 320 323	40 049 022	39 707 279	118 076 623
ФОП	12 851	16 261	19 123	48 236
Приватний (без ФОП)	2 935	4 718	4 841	12 494
Усього	38 336 109	40 070 001	39 731 242	118 137 352

Кількість надавачів ПМД, які уклали договір з НСЗУ	32
Комунальний	27
Приватний (без ФОП)	3
ФОП	2

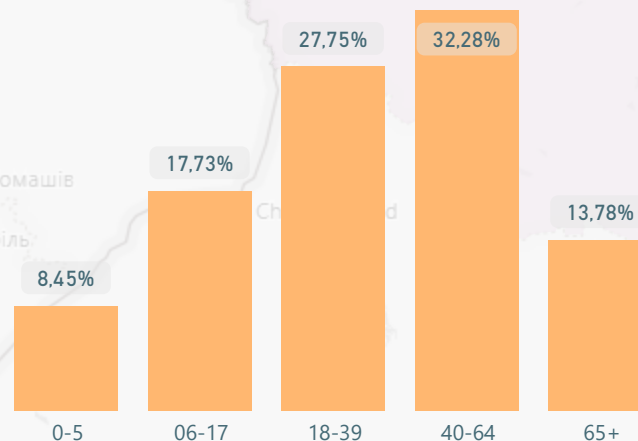
Спеціальність лікаря	Кількість лікарів	Кількість лікарів з ООП****	% з ООП
Педіатр	122	50	41%
Сімейний лікар	439	219	50%
Терапевт	42	6	14%

Тип власності	Декларації
Комунальний	804 126
ФОП	476
Приватний (без ФОП)	131
Усього	804 733

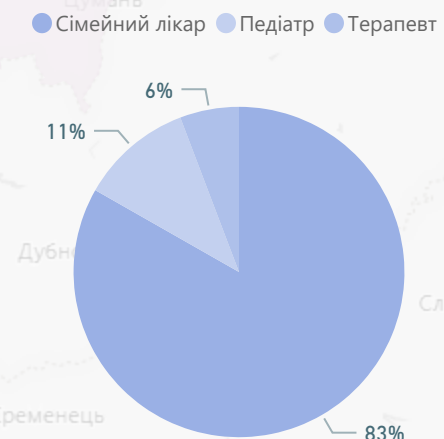
Красник за статтю



Розподіл декларацій за віковими групами



за спеціальністю лікаря



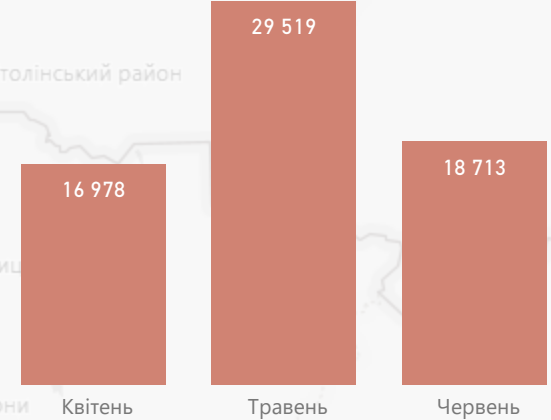
* дані наведено станом на 26.06.2019
 ** наведено на 01.01.19 за даними Держстату із врахуванням населення, яке проживає на тимчасово окупованих територіях Донецької і Луганської областей
 *** ПМД - первинна медична допомога
 **** ООП - оптимальний обсяг практики
 © 2019 Microsoft Corporation

Волинська область: Доступні ліки*

Середня вартість
виписаного рецепта

73 грн

Кількість погашених е-рецептів за місяцями

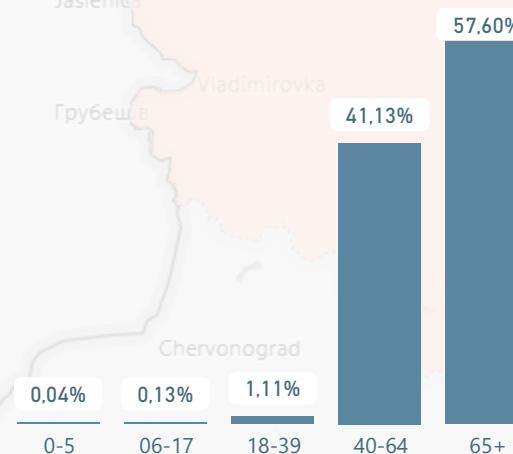


Розподіл виплат**

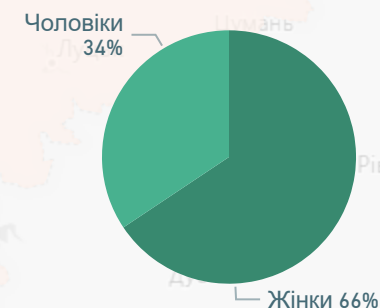
Тип власності	Квітень	Травень	Червень	Усього
Комунальні	558 866	983 132	362 141	1 904 139
Приватні (без ФОП)	422 303	724 936	258 321	1 405 560
ФОП	22 065	25 399	8 864	56 327
Усього	1 003 234	1 733 466	629 325	3 366 026

Розподіл погашених е-рецептів

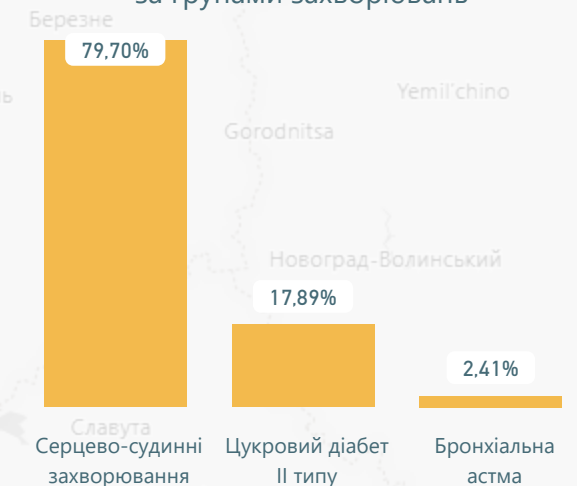
за віковими групами пацієнтів



за статтю пацієнтів



за групами захворювань



Кількість юридичних осіб, які уклали договір про реімбурсацію з НСЗУ	13
Кількість аптек і аптечних пунктів	166
приватних (без ФОП)	127
комунальних	33
ФОП	6

Кількість виписаних е-рецептів	76 723
Кількість погашених е-рецептів	65 210
Комунальні	29 022
Приватні (без ФОП)	34 795
ФОП	1 393
Кількість пацієнтів, яким відпущено ліки за е-рецептами	20 112

*дані наведено станом на 26.06.2019

**виплати наведено станом на 15.06.2019

Дніпропетровська область: Первинна медична допомога*

Найвне населення**	3 206 477
Загальна кількість поданих декларацій	2 320 647
Кількість оплачуваних НСЗУ декларацій (кількість декларацій, підписаних в закладах ПМД***, які мають договір з НСЗУ)	2 319 621

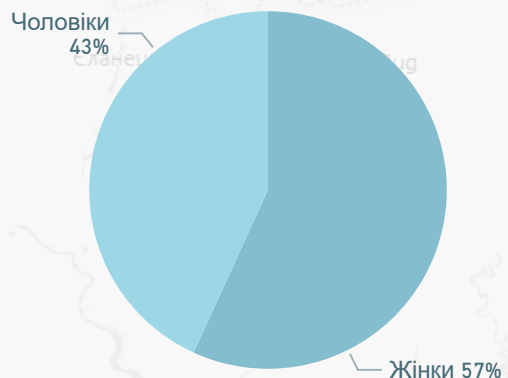
Тип власності	Квітень	Травень	Червень	Усього
Комунальний	107 335 356	111 840 948	110 695 087	329 871 391
Приватний (без ФОП)	842 305	974 549	1 014 546	2 831 400
ФОП	402 979	417 446	452 256	1 272 682
Усього	108 580 640	113 232 944	112 161 889	333 975 473

Кількість надавачів ПМД, які уклали договір з НСЗУ	86
Комунальний	65
Приватний (без ФОП)	14
ФОП	7

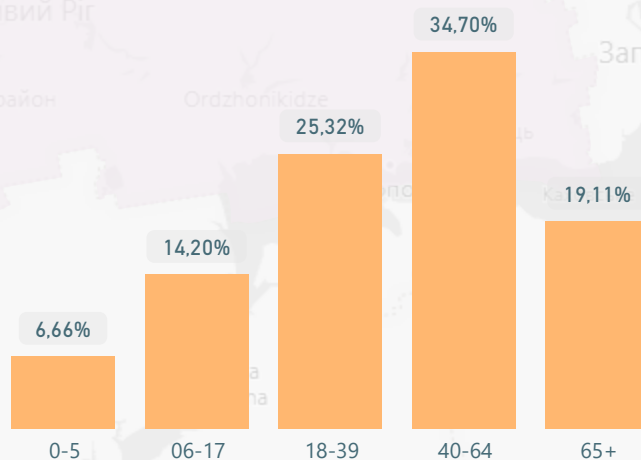
Спеціальність лікаря	Кількість лікарів	Кількість лікарів з ООП****	% з ООП
Педіатр	174	58	33%
Сімейний лікар	1324	579	44%
Терапевт	171	54	32%

Тип власності	Декларації
Комунальний	2 286 922
Приватний (без ФОП)	24 079
ФОП	9 646
Усього	2 320 647

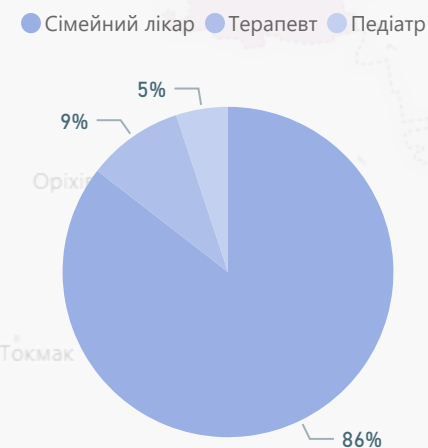
за статтю



Розподіл декларацій за віковими групами



за спеціальністю лікаря



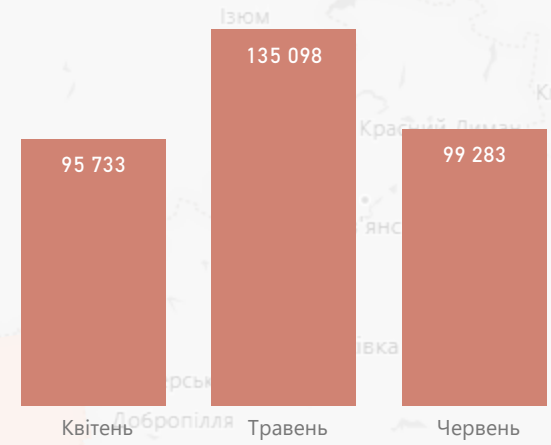
* дані наведено станом на 26.06.2019
 ** наведено на 01.01.19 за даними Держстату із врахуванням населення, яке проживає на тимчасово окупованих територіях Донецької і Луганської областей
 *** ПМД - первинна медична допомога
 **** ООП - оптимальний обсяг практики

Дніпропетровська область: Доступні ліки*

Середня вартість
випсаного рецепта

55 грн

Кількість погашених е-рецептів за місяцями



Розподіл виплат**

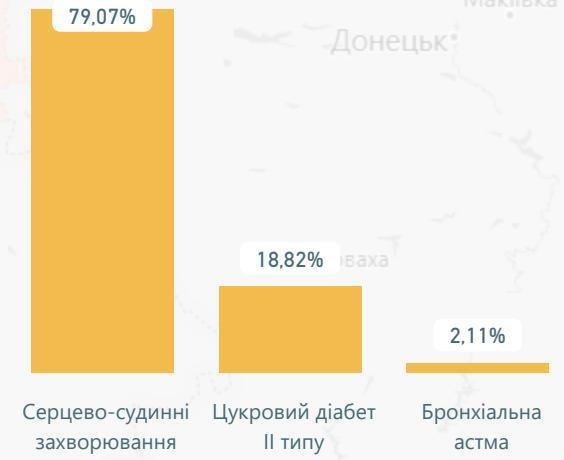
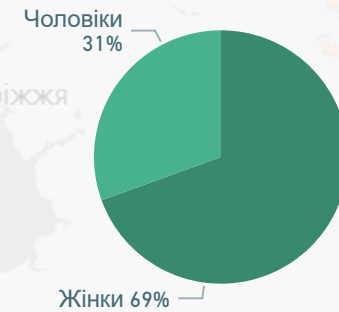
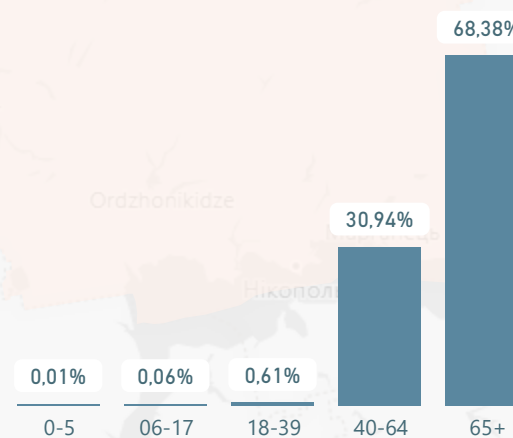
Тип власності	Квітень	Травень	Червень	Усього
Приватні (без ФОП)	2 408 348	5 000 083	2 465 229	9 873 660
Комунальні	2 636 304	2 816 564	1 177 707	6 630 575
ФОП	123 970	312 824	124 023	560 817
Усього	5 168 622	8 129 471	3 766 958	17 065 051

Розподіл погашених е-рецептів

за віковими групами пацієнтів

за статтю пацієнтів

за групами захворювань



Кількість юридичних осіб, які уклали договір про реімбурсацію з НСЗУ	63
Кількість аптек і аптечних пунктів	641
приватних (без ФОП)	533
комунальних	87
ФОП	21

Кількість виписаних е-рецептів	420 595
Кількість погашених е-рецептів	330 114
Комунальні	128 295
Приватні (без ФОП)	190 339
ФОП	11 480
Кількість пацієнтів, яким відпущено ліки за е-рецептами	93 921

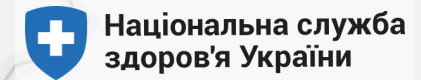
*дані наведено станом на 26.06.2019

**виплати наведено станом на 15.06.2019

Донецька область: Первинна медична допомога*

Старобільськ

Belovodsk



Национальна служба здоров'я України

Розподіл виплат

Тип власності	Квітень	Травень	Червень	Усього
Комунальний	61 763 254	64 165 819	63 313 269	189 242 342
ФОП	46 120	53 360	59 934	159 414
Приватний (без ФОП)	45 529	50 653	61 849	158 031
Усього	61 854 903	64 269 833	63 435 052	189 559 788

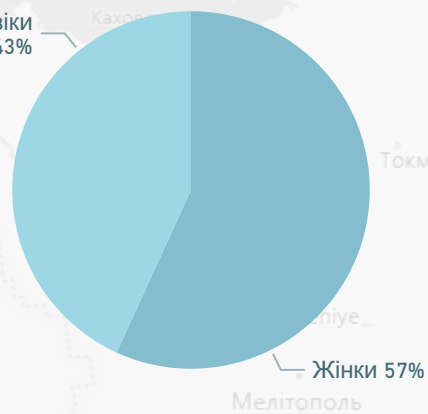
Найвне населення**	4 165 901
Загальна кількість поданих декларацій	1 313 081
Кількість оплачуваних НСЗУ декларацій (кількість декларацій, підписаних в закладах ПМД***, які мають договір з НСЗУ)	1 310 657

Кількість надавачів ПМД, які уклали договір з НСЗУ	39
Комунальний	33
Приватний (без ФОП)	4
ФОП	2

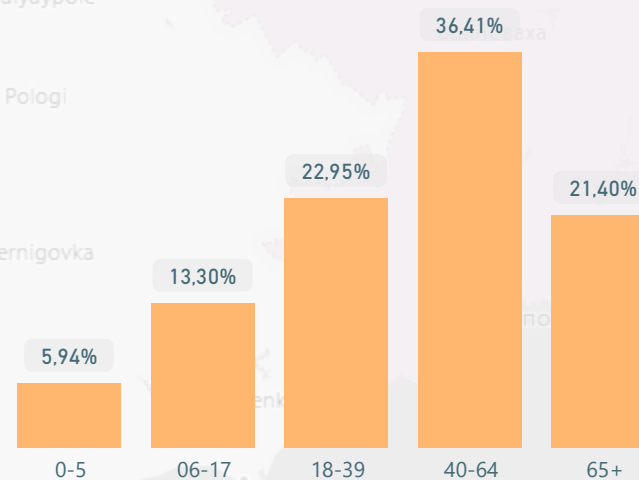
Спеціальність лікаря	Кількість лікарів	Кількість лікарів з ООП****	% з ООП
Педіатр	176	90	51%
Сімейний лікар	535	278	52%
Терапевт	216	70	32%

Тип власності	Декларації
Комунальний	1 310 575
Приватний (без ФОП)	1 373
ФОП	1 133
Усього	1 313 081

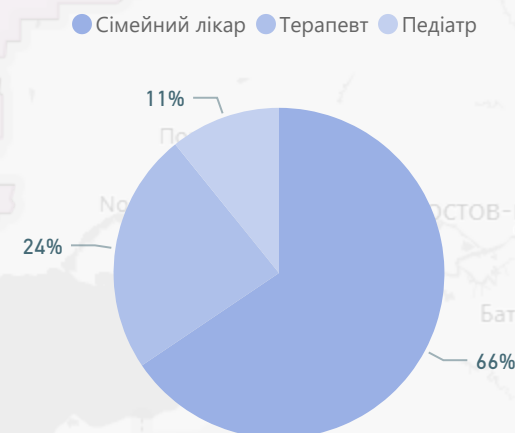
Розподіл декларацій за статтю



Розподіл декларацій за віковими групами



Розподіл декларацій за спеціальністю лікаря



* дані наведено станом на 26.06.2019

** наведено на 01.01.19 за даними Держстату із врахуванням населення, яке проживає на тимчасово окупованих територіях Донецької і Луганської областей

*** ПМД - первинна медична допомога

**** ООП - оптимальний обсяг практики

© 2019 Microsoft Corporation

Донецька область: Доступні ліки*

Середня вартість
виписаного рецепта

82 грн

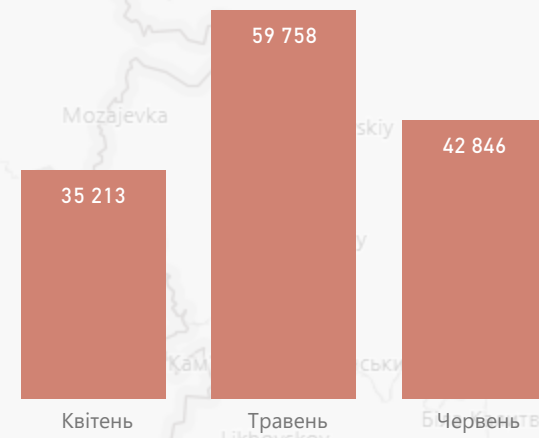
Кількість юридичних осіб, які уклали договір про реімбурсацію з НСЗУ	35
Кількість аптек і аптечних пунктів	306
приватних (без ФОП)	276
комунальних	16
ФОП	14

Кількість виписаних е-рецептів	173 626
Кількість погашених е-рецептів	137 817
Комунальні	6 210
Приватні (без ФОП)	123 386
ФОП	8 221
Кількість пацієнтів, яким відпущено ліки за е-рецептами	40 924

Розподіл виплат**

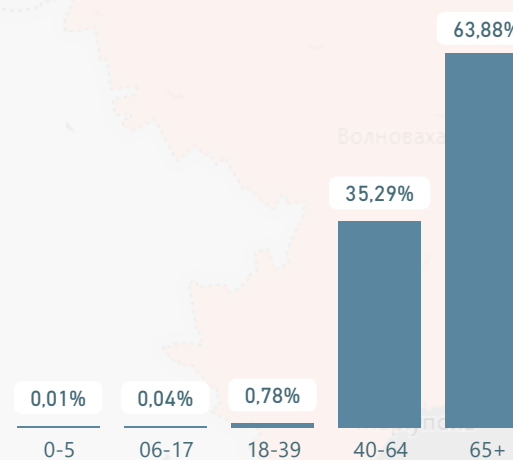
Тип власності	Квітень	Травень	Червень	Усього
Приватні (без ФОП)	2 374 692	3 980 363	1 814 411	8 169 466
ФОП	186 937	231 063	90 880	508 881
Комунальні	125 009	181 340	125 110	431 459
Усього	2 686 638	4 392 767	2 030 400	9 109 806

Кількість погашених е-рецептів за місяцями

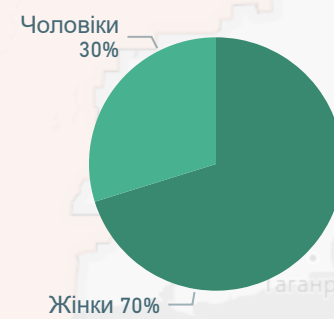


Розподіл погашених е-рецептів

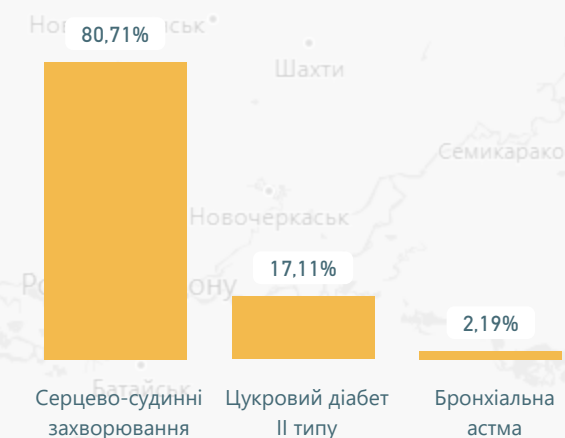
за віковими групами пацієнтів



за статтю пацієнтів



за групами захворювань



*дані наведено станом на 26.06.2019

**виплати наведено станом на 15.06.2019

Житомирська область: Первинна медична допомога*

Розподіл виплат

Наявне населення**	1 220 193
Загальна кількість поданих декларацій	931 340
Кількість оплачуваних НСЗУ декларацій (кількість декларацій, підписаних в закладах ПМД***, які мають договір з НСЗУ)	930 808

Тип власності	Квітень	Травень	Червень	Усього
Комунальний	45 140 727	47 246 768	45 777 223	138 164 718
Приватний (без ФОП)	124 437	137 745	193 681	455 863
ФОП	123 469	130 752	98 075	352 295
Усього	45 388 633	47 515 264	46 068 979	138 972 876

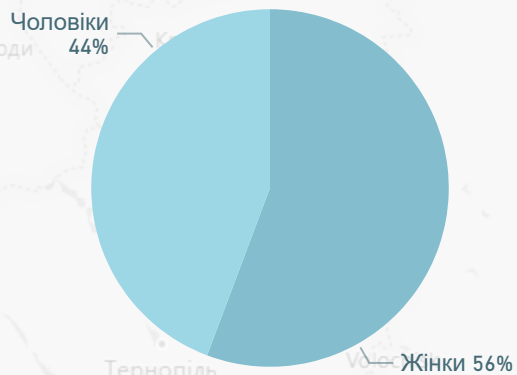
Кількість надавачів ПМД, які уклали договір з НСЗУ	53
Комунальний	45
Приватний (без ФОП)	5
ФОП	3

Спеціальність лікаря	Кількість лікарів	Кількість лікарів з ООП****	% з ООП
Педіатр	194	53	27%
Сімейний лікар	539	156	29%
Терапевт	45	7	16%

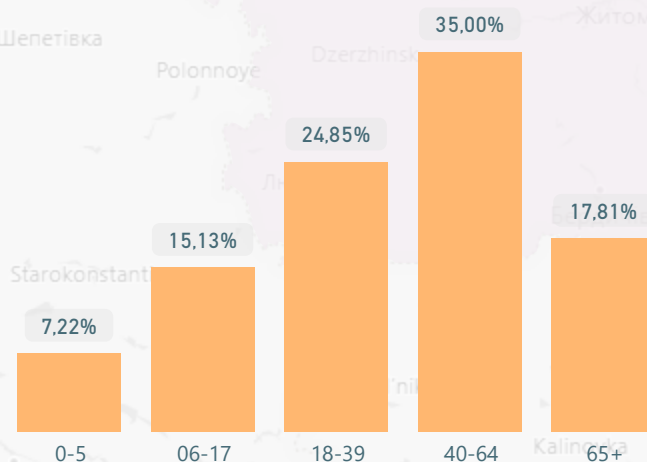
Тип власності	Декларації
Комунальний	925 138
Приватний (без ФОП)	3 904
ФОП	2 298
Усього	931 340

Розподіл декларацій

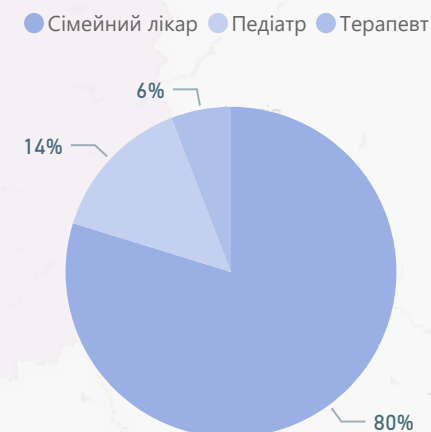
за статтю



за віковими групами



за спеціальністю лікаря



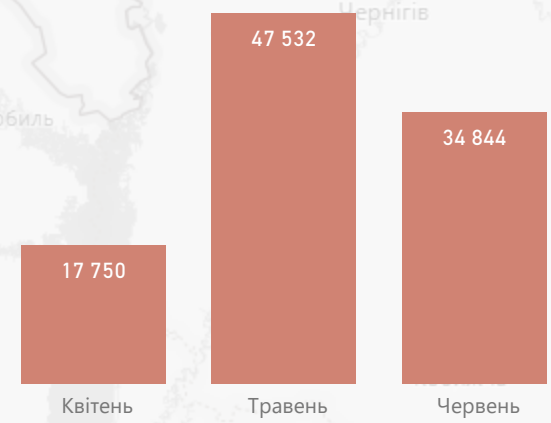
* дані наведено станом на 26.06.2019
 ** наведено на 01.01.19 за даними Держстату із врахуванням населення, яке проживає на тимчасово окупованих територіях Донецької і Луганської областей
 *** ПМД - первинна медична допомога
 **** ООП - оптимальний обсяг практики

Житомирська область: Доступні ліки*

Середня вартість
випсаного рецепта

53 грн

Кількість погашених е-рецептів за місяцями

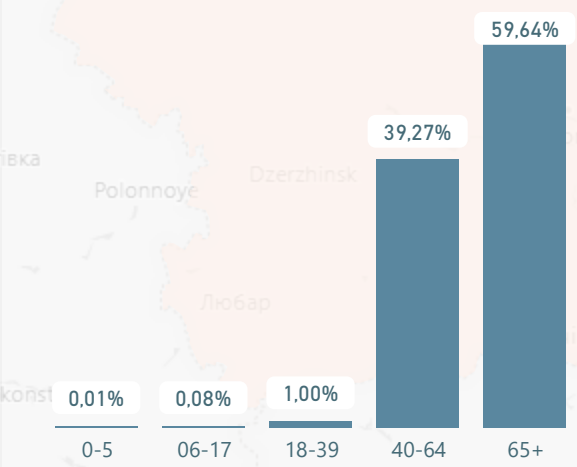


Розподіл виплат**

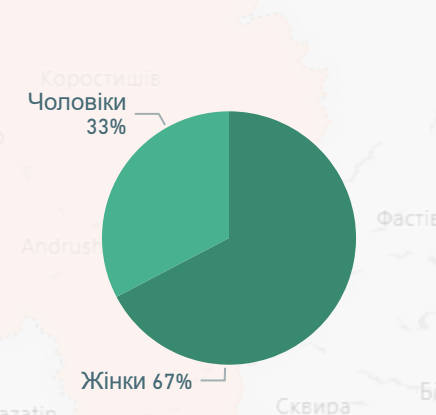
Тип власності	Квітень	Травень	Червень	Усього
Приватні (без ФОП)	290 306	1 245 971	620 369	2 156 646
Комунальні	556 919	817 591	270 509	1 645 019
ФОП	75 960	138 293	58 757	273 010
Усього	923 185	2 201 855	949 635	4 074 674

Розподіл погашених е-рецептів

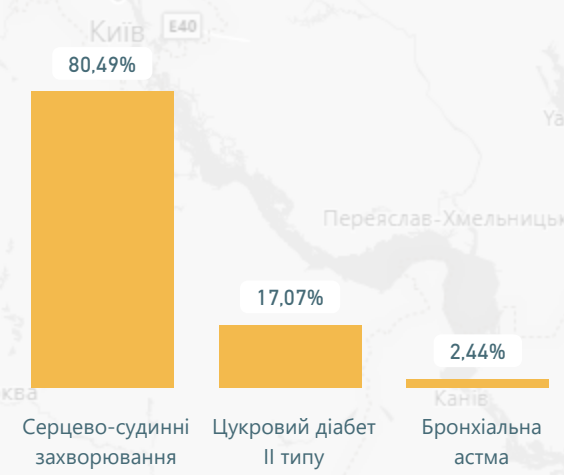
за віковими групами пацієнтів



за статтю пацієнтів



за групами захворювань



Кількість юридичних осіб, які уклали договір про реімбурсацію з НСЗУ	44
Кількість аптек і аптечних пунктів	277
приватних (без ФОП)	217
комунальних	40
ФОП	20

Кількість виписаних е-рецептів	132 858
Кількість погашених е-рецептів	100 126
Комунальні	35 623
Приватні (без ФОП)	57 673
ФОП	6 830
Кількість пацієнтів, яким відпущено ліки за е-рецептами	30 647

*дані наведено станом на 26.06.2019

**виплати наведено станом на 15.06.2019

Закарпатська область: Первинна медична допомога*

Розподіл виплат

Найвне населення**	1 256 802
Загальна кількість поданих декларацій	883 646
Кількість оплачуваних НСЗУ декларацій (кількість декларацій, підписаних в закладах ПМД***, які мають договір з НСЗУ)	883 131

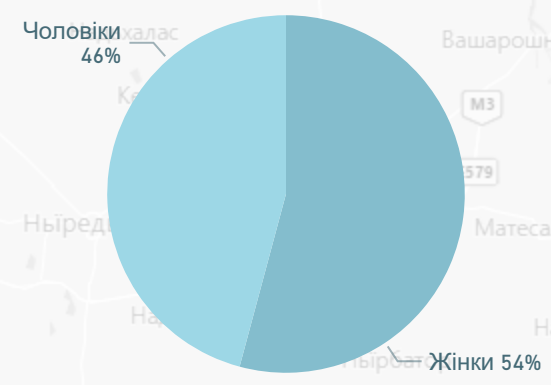
Тип власності	Квітень	Травень	Червень	Усього
Комунальний	43 081 693	45 230 972	45 400 582	133 713 247
ФОП	652 563	728 382	765 259	2 146 203
Приватний (без ФОП)	169 300	197 975	207 338	574 613
Усього	43 903 555	46 157 329	46 373 179	136 434 063

Кількість надавачів ПМД, які уклали договір з НСЗУ	42
Комунальний	21
Приватний (без ФОП)	6
ФОП	15

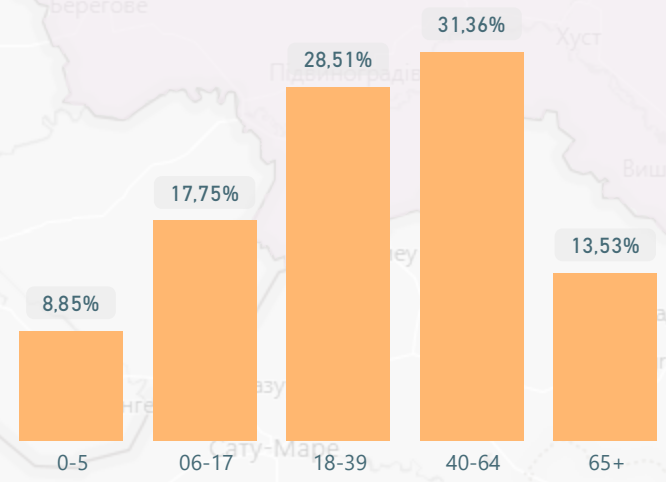
Спеціальність лікаря	Кількість лікарів	Кількість лікарів з ООП****	% з ООП
Педіатр	37	10	27%
Сімейний лікар	669	133	20%
Терапевт	37	2	5%

Тип власності	Декларації
Комунальний	864 749
ФОП	15 215
Приватний (без ФОП)	3 682
Усього	883 646

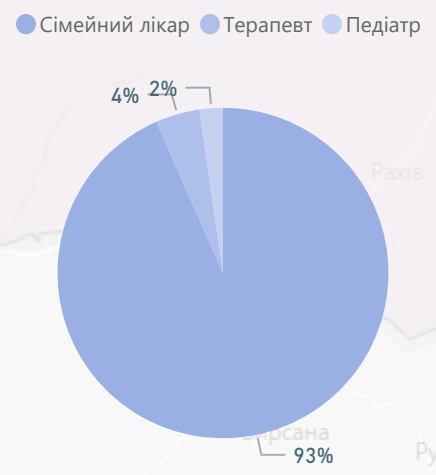
Розподіл декларацій за статтю



Розподіл декларацій за віковими групами



Розподіл декларацій за спеціальністю лікаря



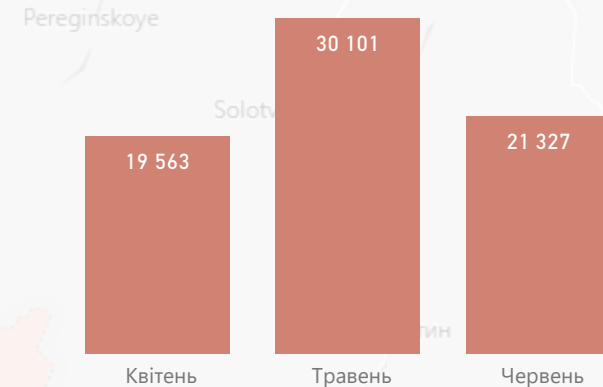
* дані наведено станом на 26.06.2019
 ** наведено на 01.01.19 за даними Держстату із врахуванням населення, яке проживає на тимчасово окупованих територіях Донецької і Луганської областей
 *** ПМД - первинна медична допомога
 **** ООП - оптимальний обсяг практики
 © 2019 Microsoft Corporation

Закарпатська область: Доступні ліки*

Середня вартість
випсаного рецепта

69 грн

Кількість погашених е-рецептів за місяцями

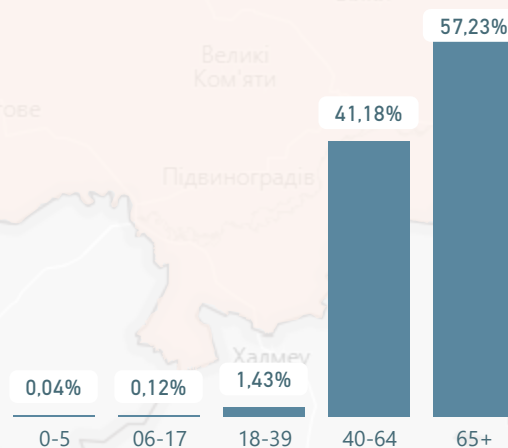


Розподіл виплат**

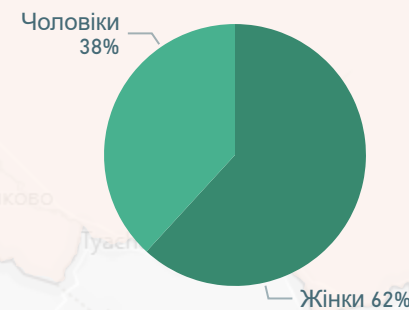
Тип власності	Квітень	Травень	Червень	Усього
Приватні (без ФОП)	1 037 336	1 595 162	670 996	3 303 493
ФОП	133 856	248 477	142 023	524 355
Комунальні	30 032	30 809	16 443	77 283
Усього	1 201 223	1 874 448	829 462	3 905 132

Розподіл погашених е-рецептів

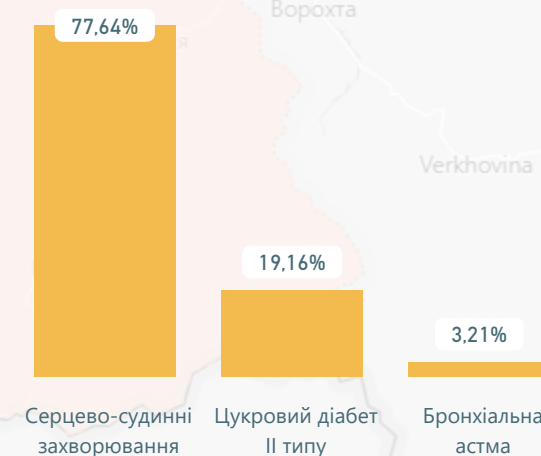
за віковими групами пацієнтів



за статтю пацієнтів



за групами захворювань



Кількість юридичних осіб, які уклали договір про реімбурсацію з НСЗУ	31
Кількість аптек і аптечних пунктів	133
приватних (без ФОП)	111
ФОП	21
комунальних	1

Кількість виписаних е-рецептів	91 349
Кількість погашених е-рецептів	70 991
Приватні (без ФОП)	60 281
ФОП	9 256
Комунальні	1 454
Кількість пацієнтів, яким відпущено ліки за е-рецептами	22 784

*дані наведено станом на 26.06.2019

**виплати наведено станом на 15.06.2019

Запорізька область: Первинна медична допомога*

Розподіл виплат

Найвне населення**	1 705 836
Загальна кількість поданих декларацій	1 248 591
Кількість оплачуваних НСЗУ декларацій (кількість декларацій, підписаних в закладах ПМД***, які мають договір з НСЗУ)	1 247 968

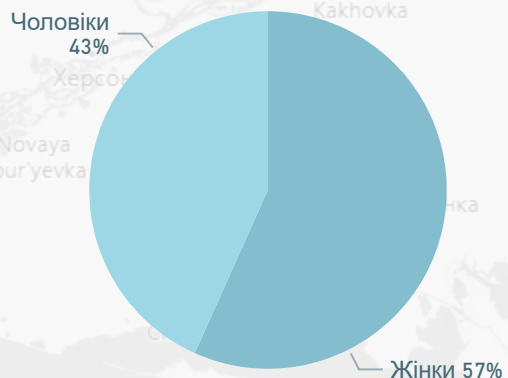
Тип власності	Квітень	Травень	Червень	Усього
Комунальний	58 752 970	60 522 392	60 271 031	179 546 393
Приватний (без ФОП)	794 655	864 073	838 753	2 497 482
ФОП	85 939	98 173	103 914	288 027
Усього	59 633 564	61 484 639	61 213 699	182 331 901

Кількість надавачів ПМД, які уклали договір з НСЗУ	59
Комунальний	49
Приватний (без ФОП)	6
ФОП	4

Спеціальність лікаря	Кількість лікарів	Кількість лікарів з ООП****	% з ООП
Педіатр	207	86	42%
Сімейний лікар	703	237	34%
Терапевт	86	31	36%

Тип власності	Декларації
Комунальний	1 223 070
Приватний (без ФОП)	23 523
ФОП	1 998
Усього	1 248 591

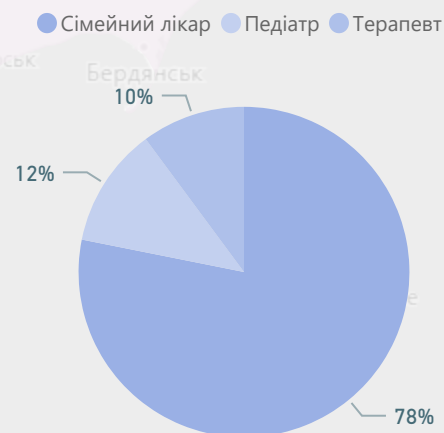
за статтю



Розподіл декларацій за віковими групами



за спеціальністю лікаря



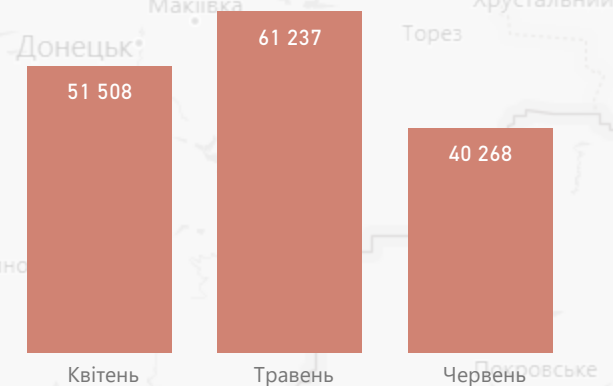
* дані наведено станом на 26.06.2019
 ** наведено на 01.01.19 за даними Держстату із врахуванням населення, яке проживає на тимчасово окупованих територіях Донецької і Луганської областей
 *** ПМД - первинна медична допомога
 **** ООП - оптимальний обсяг практики

Запорізька область: Доступні ліки*

Середня вартість
випсаного рецепта

79 грн

Кількість погашених е-рецептів за місяцями



Кількість юридичних осіб, які уклали договір про реімбурсацію з НСЗУ **40**

Кількість аптек і аптечних пунктів **217**

приватних (без ФОП) 171

комунальних 24

ФОП 22

Розподіл виплат**

Тип власності	Квітень	Травень	Червень	Усього
Приватні (без ФОП)	3 333 140	3 518 954	1 554 680	8 406 773
Комунальні	387 820	802 712	291 923	1 482 456
ФОП	128 956	588 856	224 353	942 166
Усього	3 849 916	4 910 522	2 070 957	10 831 395

Кількість виписаних е-рецептів **181 958**

Кількість погашених е-рецептів **153 013**

Приватні (без ФОП) 117 753

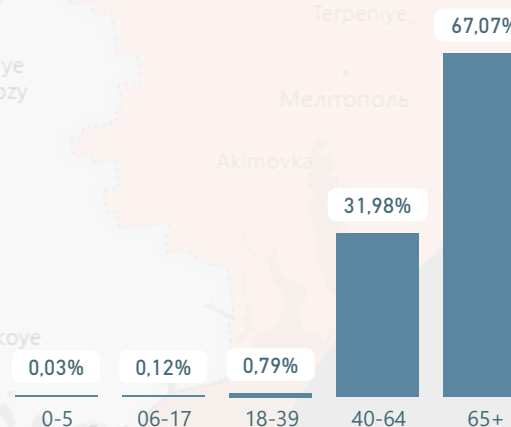
Комунальні 19 920

ФОП 15 340

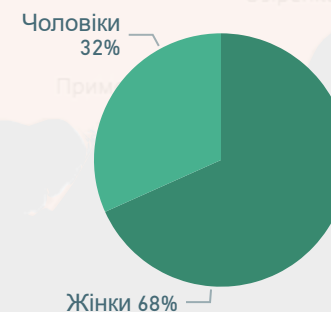
Кількість пацієнтів, яким відпущено ліки за е-рецептами **48 477**

Розподіл погашених е-рецептів

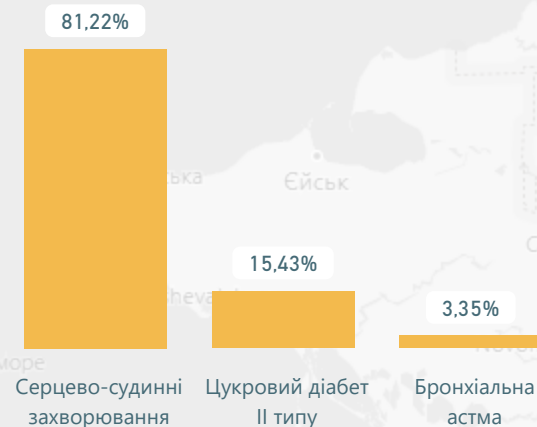
за віковими групами пацієнтів



за статтю пацієнтів



за групами захворювань



*дані наведено станом на 26.06.2019

**виплати наведено станом на 15.06.2019

Івано-Франківська область: Первинна медична допомога*

Розподіл виплат

Starokonstantinov

Найвне населення**	1 373 252
Загальна кількість поданих декларацій	1 023 453
Кількість оплачуваних НСЗУ декларацій (кількість декларацій, підписаних в закладах ПМД***, які мають договір з НСЗУ)	1 013 126

Тип власності	Квітень	Травень	Червень	Усього
Комунальний	51 766 325	53 434 227	52 055 327	157 255 880
ФОП	534 315	562 984	590 970	1 688 270
Приватний (без ФОП)	84 224	94 042	102 348	280 614
Усього	52 384 865	54 091 253	52 748 646	159 224 764

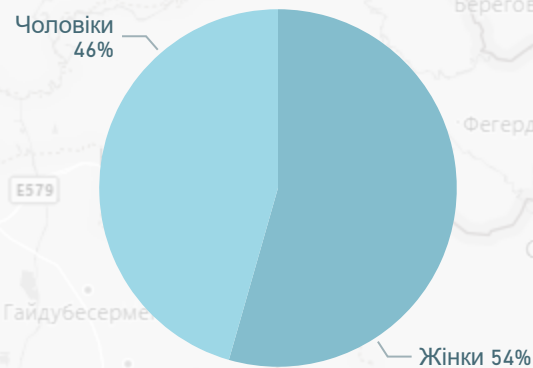
Кількість надавачів ПМД, які уклали договір з НСЗУ	65
Комунальний	45
Приватний (без ФОП)	7
ФОП	13

Спеціальність лікаря	Кількість лікарів	Кількість лікарів з ООП****	% з ООП
Педіатр	199	43	22%
Сімейний лікар	484	110	23%
Терапевт	269	30	11%

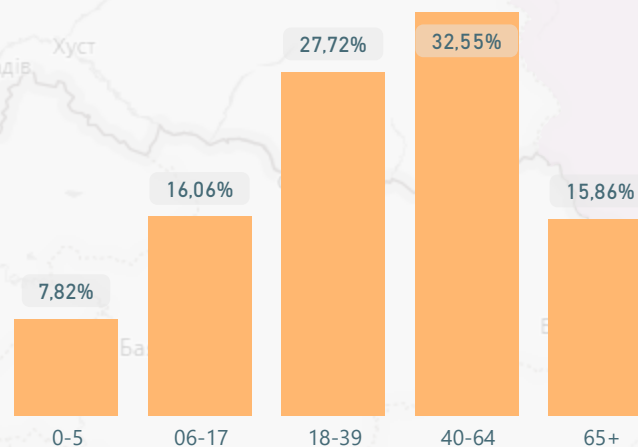
Тип власності	Декларації
Комунальний	1 008 576
ФОП	11 998
Приватний (без ФОП)	2 879
Усього	1 023 453

Розподіл декларацій

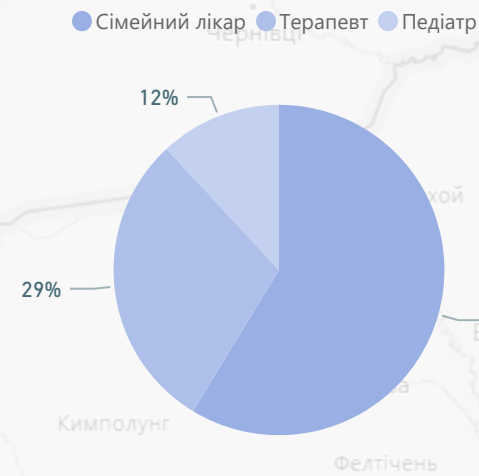
за статтю



за віковими групами



за спеціальністю лікаря

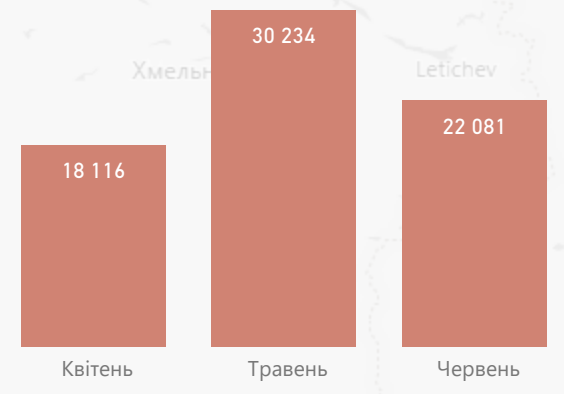


* дані наведено станом на 26.06.2019
 ** наведено на 01.01.19 за даними Держстату із врахуванням населення, яке проживає на тимчасово окупованих територіях Донецької і Луганської областей
 *** ПМД - первинна медична допомога
 **** ООП - оптимальний обсяг практики

Івано-Франківська область: Доступні ліки*

Середня вартість
випсаного рецепта
72 грн

Кількість погашених е-рецептів за місяцями



Кількість юридичних осіб, які уклали договір про реімбурсацію з НСЗУ	50
Кількість аптек і аптечних пунктів	208
приватних (без ФОП)	168
ФОП	33
комунальних	7

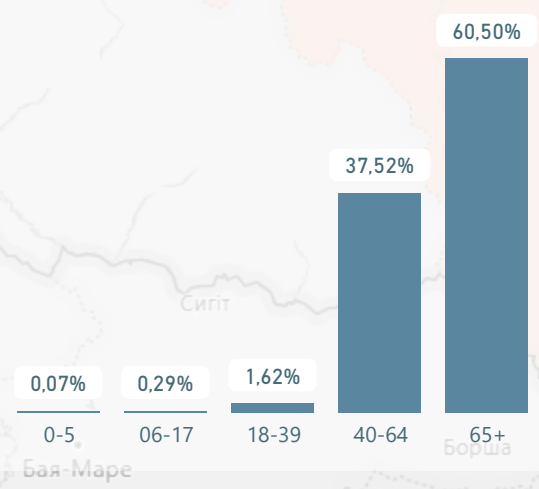
Розподіл виплат**

Тип власності	Квітень	Травень	Червень	Усього
Приватні (без ФОП)	973 393	1 639 464	700 168	3 313 024
ФОП	163 235	384 287	162 005	709 527
Комунальні	125 510	137 901	71 136	334 547
Усього	1 262 139	2 161 651	933 308	4 357 099

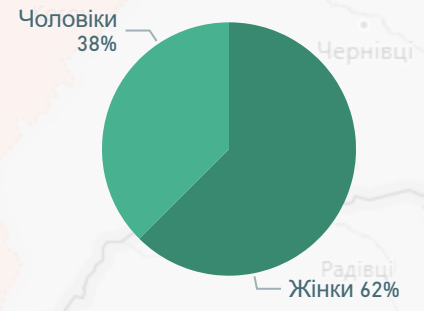
Кількість виписаних е-рецептів	87 903
Кількість погашених е-рецептів	70 431
Приватні (без ФОП)	54 177
ФОП	13 218
Комунальні	3 036
Кількість пацієнтів, яким відпущено ліки за е-рецептами	27 132

Розподіл погашених е-рецептів

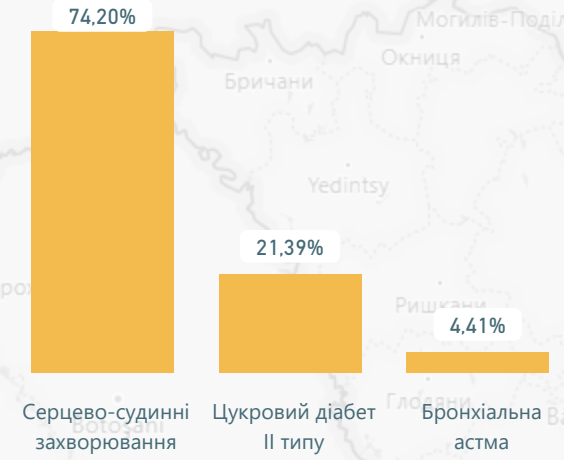
за віковими групами пацієнтів



за статтю пацієнтів



за групами захворювань



*дані наведено станом на 26.06.2019

**виплати наведено станом на 15.06.2019

Київська область: Первинна медична допомога*

Розподіл виплат

Тип власності	Квітень	Травень	Червень	Усього
Комунальний	65 700 875	67 381 767	63 568 657	196 651 299
Приватний (без ФОП)	236 140	471 555	896 284	1 603 979
ФОП	250 262	260 141	262 657	773 060
Усього	66 187 277	68 113 463	64 727 598	199 028 337

Найвне населення**	1 767 940
Загальна кількість поданих декларацій	1 373 045
Кількість оплачуваних НСЗУ декларацій (кількість декларацій, підписаних в закладах ПМД***, які мають договір з НСЗУ)	1 373 030

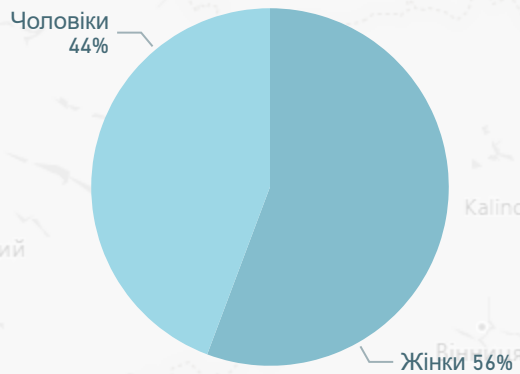
Кількість надавачів ПМД, які уклали договір з НСЗУ	53
Комунальний	41
Приватний (без ФОП)	6
ФОП	6

Спеціальність лікаря	Кількість лікарів	Кількість лікарів з ООП****	% з ООП
Педіатр	196	94	48%
Сімейний лікар	660	303	46%
Терапевт	146	62	42%

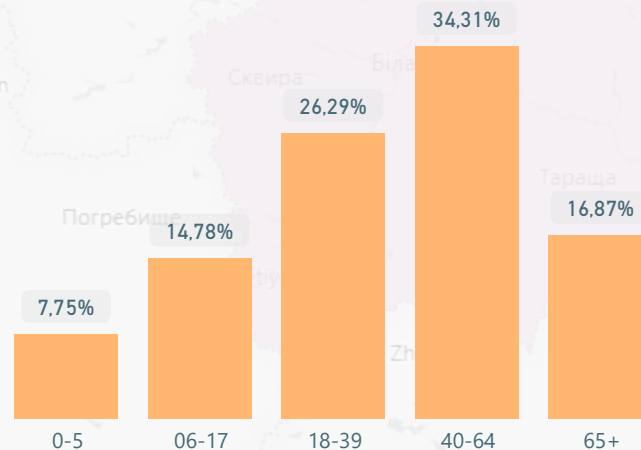
Тип власності	Декларації
Комунальний	1 345 741
Приватний (без ФОП)	20 817
ФОП	6 487
Усього	1 373 045

Розподіл декларацій

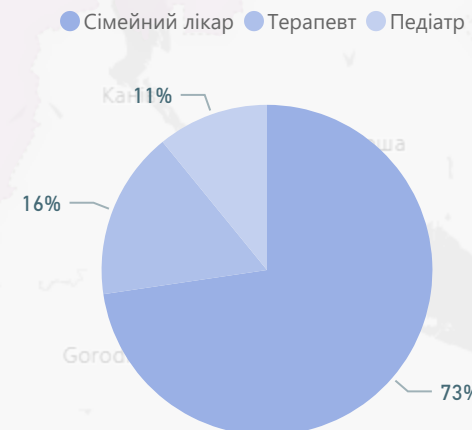
за статтю



за віковими групами



за спеціальністю лікаря



* дані наведено станом на 26.06.2019
 ** наведено на 01.01.19 за даними Держстату із врахуванням населення, яке проживає на тимчасово окупованих територіях Донецької і Луганської областей
 *** ПМД - первинна медична допомога
 **** ООП - оптимальний обсяг практики

Київська область: Доступні ліки*

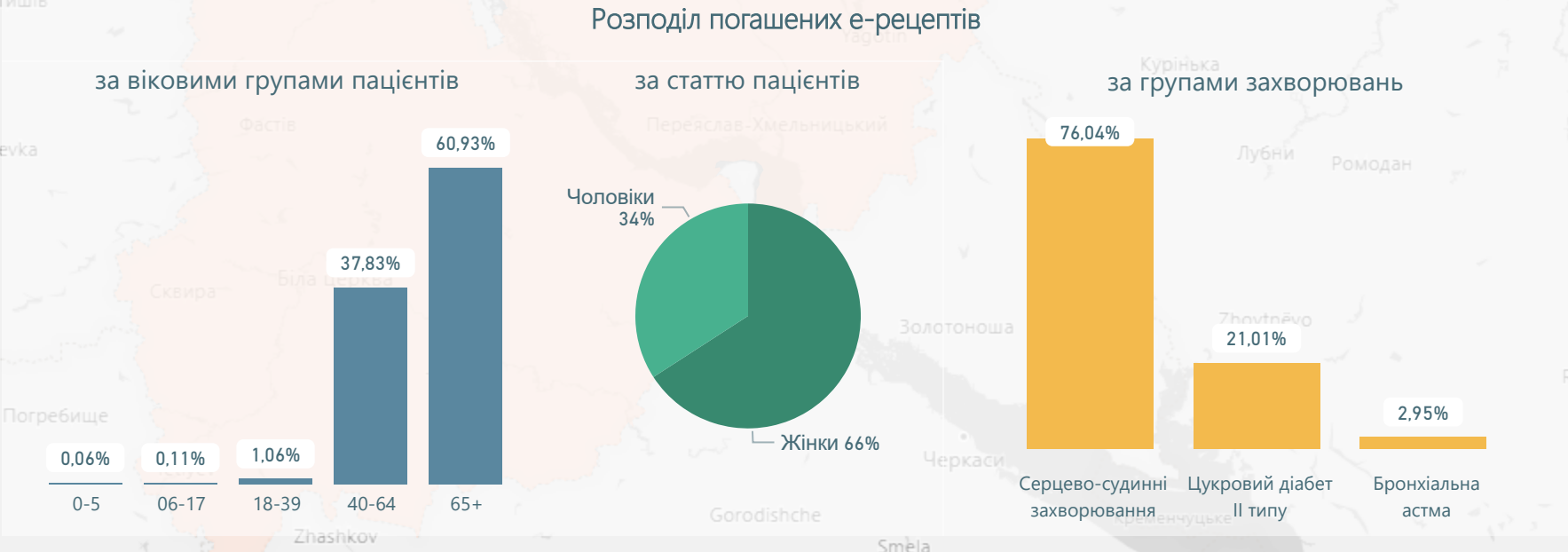
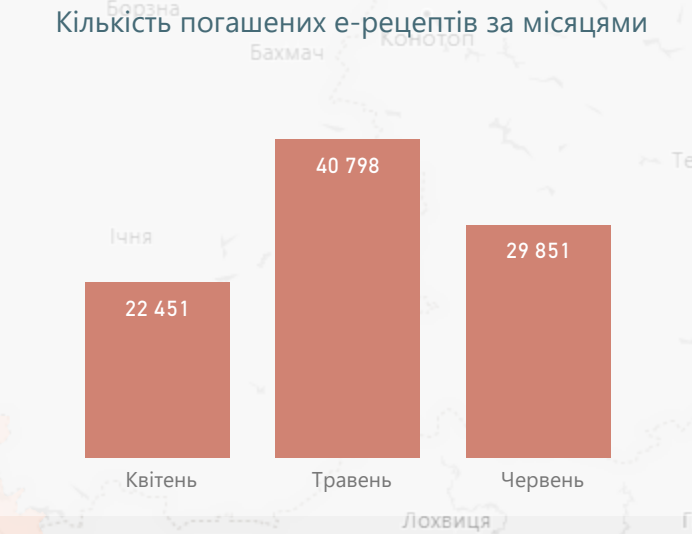
Середня вартість
випсаного рецепта
64 грн

Кількість юридичних осіб, які уклали договір про реімбурсацію з НСЗУ	52
Кількість аптек і аптечних пунктів	335
приватних (без ФОП)	291
комунальних	32
ФОП	12

Кількість виписаних е-рецептів	117 647
Кількість погашених е-рецептів	93 100
Приватні (без ФОП)	65 968
Комунальні	24 805
ФОП	2 327
Кількість пацієнтів, яким відпущено ліки за е-рецептами	31 943

Розподіл виплат**

Тип власності	Квітень	Травень	Червень	Усього
Приватні (без ФОП)	675 008	2 166 612	1 011 735	3 853 355
Комунальні	520 442	648 362	280 534	1 449 338
ФОП	41 882	75 618	32 089	149 590
Усього	1 237 332	2 890 592	1 324 358	5 452 282



*дані наведено станом на 26.06.2019

**виплати наведено станом на 15.06.2019

Кіровоградська область: Первинна медична допомога*

Розподіл виплат

Найвне населення**	945 549
Загальна кількість поданих декларацій	655 298
Кількість оплачуваних НСЗУ декларацій (кількість декларацій, підписаних в закладах ПМД***, які мають договір з НСЗУ)	655 295

Тип власності	Квітень	Травень	Червень	Усього
Комунальний	31 353 861	32 413 110	32 081 740	95 848 710
ФОП	254 714	267 060	269 903	791 677
Усього	31 608 575	32 680 170	32 351 642	96 640 387

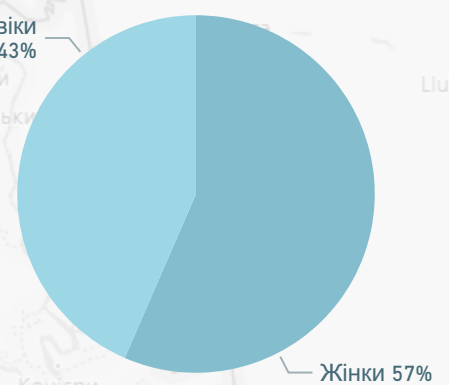
Кількість надавачів ПМД, які уклали договір з НСЗУ	29
Комунальний	27
ФОП	2

Спеціальність лікаря	Кількість лікарів	Кількість лікарів з ООП****	% з ООП
Педіатр	127	39	31%
Сімейний лікар	257	126	49%
Терапевт	103	31	30%

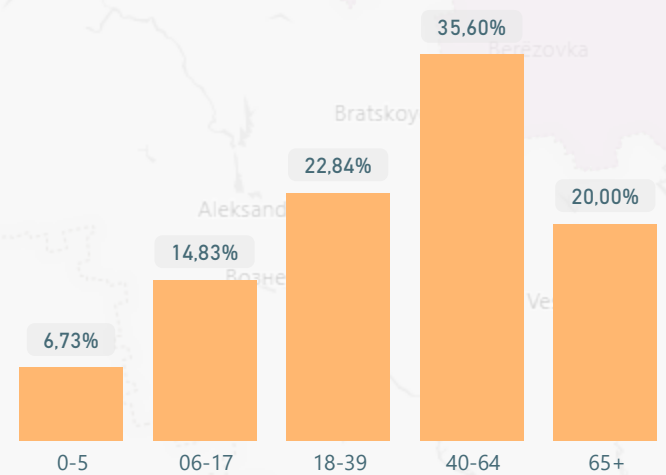
Тип власності	Декларації
Комунальний	649 206
ФОП	6 092
Усього	655 298

Розподіл декларацій

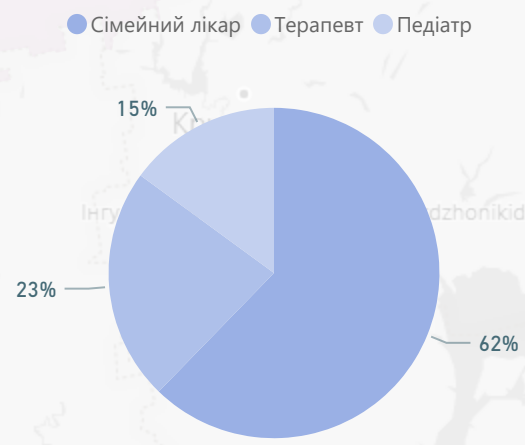
за статтю



за віковими групами



за спеціальністю лікаря



* дані наведено станом на 26.06.2019
 ** наведено на 01.01.19 за даними Держстату із врахуванням населення, яке проживає на тимчасово окупованих територіях Донецької і Луганської областей
 *** ПМД - первинна медична допомога
 **** ООП - оптимальний обсяг практики
 © 2019 Microsoft Corporation

Кіровоградська область: Доступні ліки*

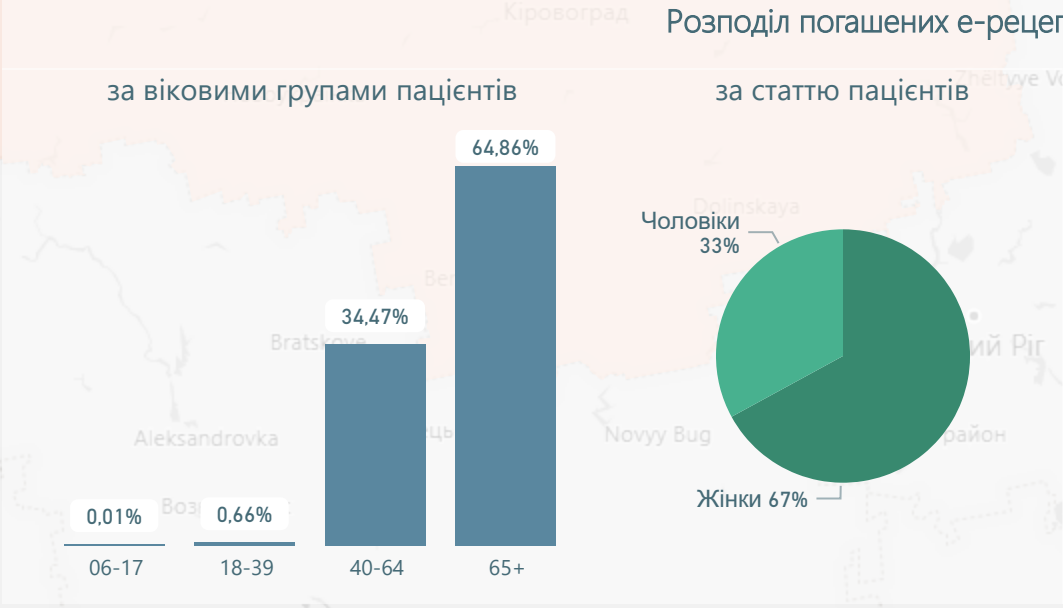
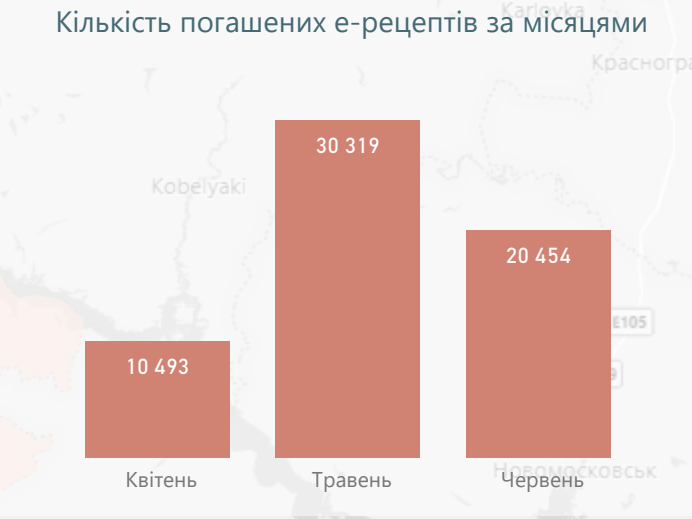
Середня вартість
виписаного рецепта
59 грн

Кількість юридичних осіб, які уклали договір про реімбурсацію з НСЗУ	23
Кількість аптек і аптечних пунктів	168
приватних (без ФОП)	154
ФОП	8
комунальних	6

Кількість виписаних е-рецептів	79 730
Кількість погашених е-рецептів	61 266
Приватні (без ФОП)	55 932
ФОП	2 787
Комунальні	2 547
Кількість пацієнтів, яким відпущено ліки за е-рецептами	18 797

Розподіл виплат**

Тип власності	Квітень	Травень	Червень	Усього
Приватні (без ФОП)	567 408	1 752 448	709 564	3 029 419
ФОП	7 179	78 476	36 051	121 706
Комунальні	24 725	42 022	34 520	101 267
Усього	599 311	1 872 945	780 136	3 252 392



*дані наведено станом на 26.06.2019
**виплати наведено станом на 15.06.2019

Луганська область: Первинна медична допомога*

Розподіл виплат

Тип власності	Квітень	Травень	Червень	Усього
Комунальний	20 780 470	21 885 157	21 844 135	64 509 762
Приватний (без ФОП)	22 798	26 215	26 992	76 004
ФОП			21 148	21 148
Усього	20 803 268	21 911 372	21 892 274	64 606 914

Найвне населення**	2 151 833
Загальна кількість поданих декларацій	452 281
Кількість оплачуваних НСЗУ декларацій (кількість декларацій, підписаних в закладах ПМД***, які мають договір з НСЗУ)	452 162

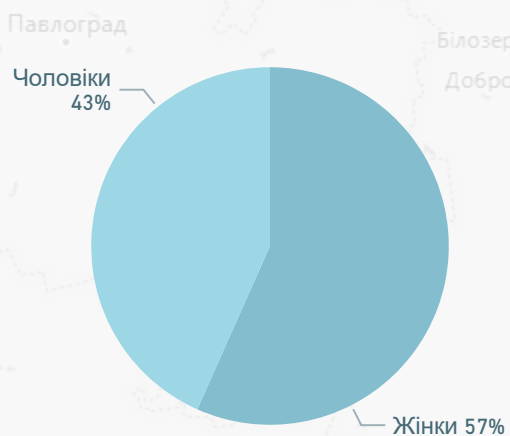
Кількість надавачів ПМД, які уклали договір з НСЗУ	19
Комунальний	17
Приватний (без ФОП)	1
ФОП	1

Спеціальність лікаря	Кількість лікарів	Кількість лікарів з ООП****	% з ООП
Педіатр	69	26	38%
Сімейний лікар	152	67	44%
Терапевт	108	39	36%

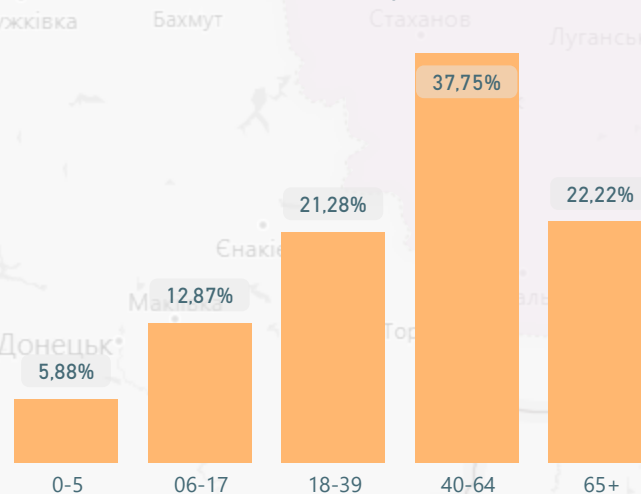
Тип власності	Декларації
Комунальний	450 902
Приватний (без ФОП)	726
ФОП	653
Усього	452 281

Розподіл декларацій

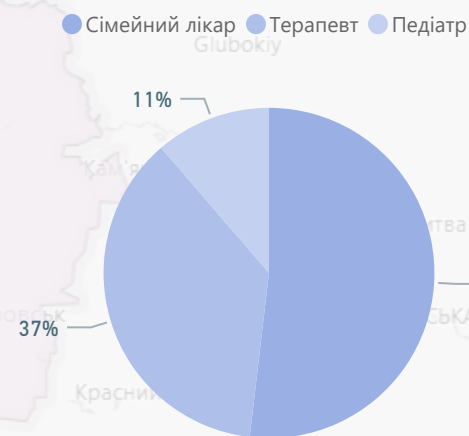
за статтю



за віковими групами



за спеціальністю лікаря



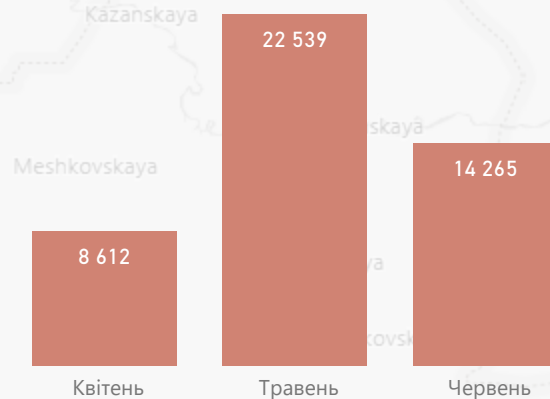
* дані наведено станом на 26.06.2019
 ** наведено на 01.01.19 за даними Держстату із врахуванням населення, яке проживає на тимчасово окупованих територіях Донецької і Луганської областей
 *** ПМД - первинна медична допомога
 **** ООП - оптимальний обсяг практики

Луганська область: Доступні ліки*

Середня вартість
випсаного рецепта

€105 **74 грн**

Кількість погашених е-рецептів за місяцями

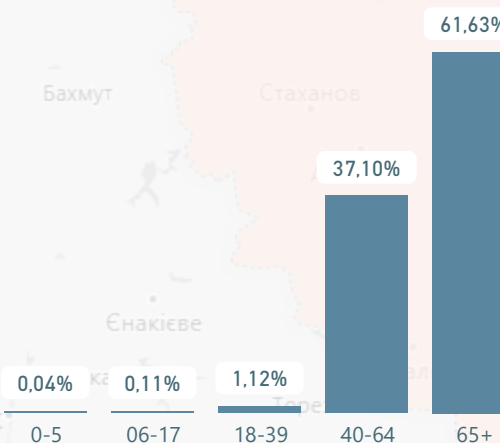


Розподіл виплат**

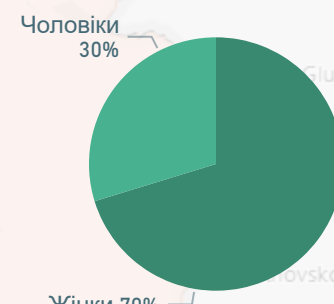
Тип власності	Квітень	Травень	Червень	Усього
Комунальні	120 656	1 006 135	393 599	1 520 391
Приватні (без ФОП)	367 547	322 493	179 069	869 109
ФОП	138 836	308 904	81 384	529 124
Усього	627 039	1 637 533	654 051	2 918 623

Розподіл погашених е-рецептів

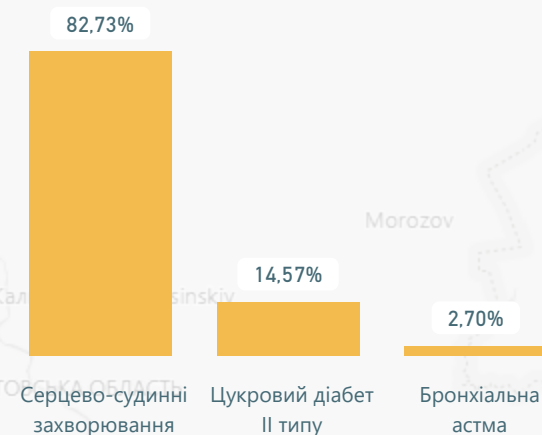
за віковими групами пацієнтів



за статтю пацієнтів



за групами захворювань



Кількість юридичних осіб, які уклали договір про реімбурсацію з НСЗУ	8
Кількість аптек і аптечних пунктів	148
комунальних	85
приватних (без ФОП)	55
ФОП	8

Кількість виписаних е-рецептів	54 337
Кількість погашених е-рецептів	45 416
Комунальні	24 919
Приватні (без ФОП)	12 760
ФОП	7 737
Кількість пацієнтів, яким відпущено ліки за е-рецептами	16 528

*дані наведено станом на 26.06.2019

**виплати наведено станом на 15.06.2019

Львівська область: Первинна медична допомога*

Розподіл виплат

Наявне населення**	2 522 021
Загальна кількість поданих декларацій	1 940 483
Кількість оплачуваних НСЗУ декларацій (кількість декларацій, підписаних в закладах ПМД***, які мають договір з НСЗУ)	1 893 149

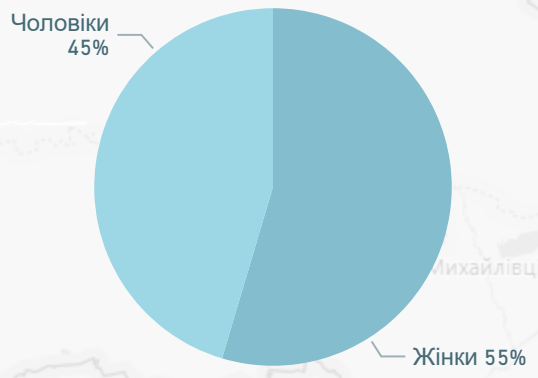
Тип власності	Квітень	Травень	Червень	Усього
Комунальний	89 331 511	92 839 261	92 105 027	274 275 799
ФОП	885 777	959 428	961 875	2 807 080
Приватний (без ФОП)	206 368	255 448	259 241	721 056
Усього	90 423 655	94 054 137	93 326 143	277 803 935

Кількість надавачів ПМД, які уклали договір з НСЗУ	114
Комунальний	90
Приватний (без ФОП)	5
ФОП	19

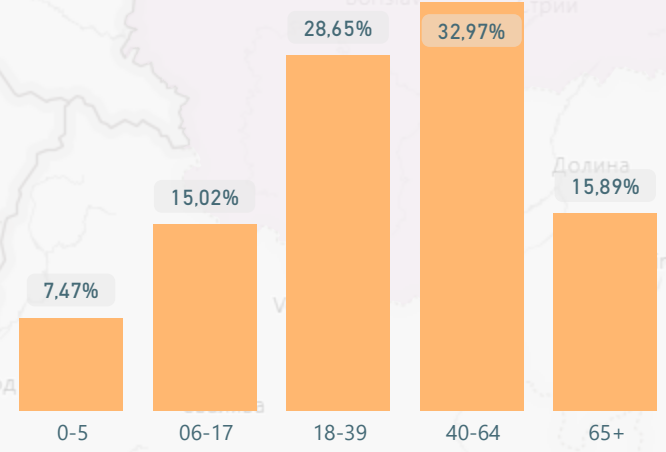
Спеціальність лікаря	Кількість лікарів	Кількість лікарів з ООП****	% з ООП
Педіатр	277	69	25%
Сімейний лікар	1135	311	27%
Терапевт	246	38	15%

Тип власності	Декларації
Комунальний	1 917 291
ФОП	18 329
Приватний (без ФОП)	4 863
Усього	1 940 483

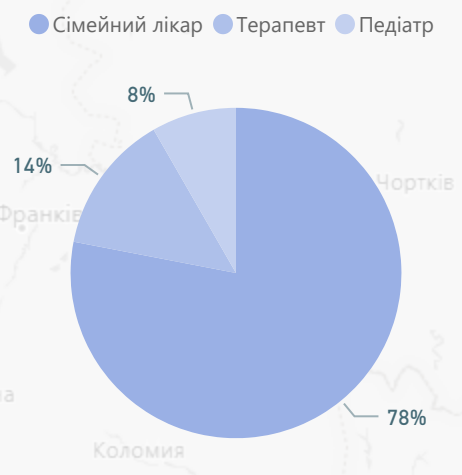
за статтю



Розподіл декларацій за віковими групами



за спеціальністю лікаря



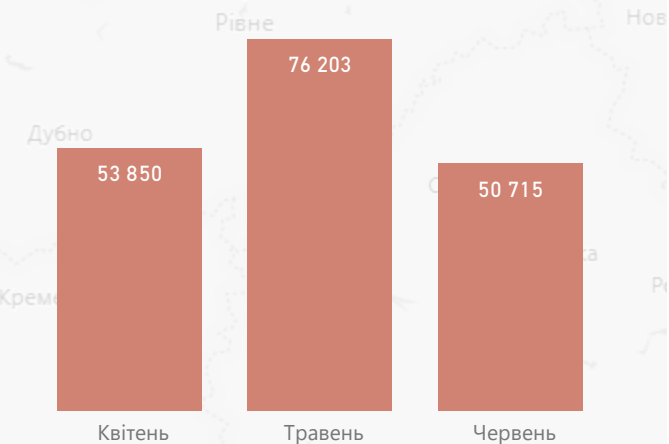
* дані наведено станом на 26.06.2019
 ** наведено на 01.01.19 за даними Держстату із врахуванням населення, яке проживає на тимчасово окупованих територіях Донецької і Луганської областей
 *** ПМД - первинна медична допомога
 **** ООП - оптимальний обсяг практики
 © 2019 Microsoft Corporation

Львівська область: Доступні ліки*

Середня вартість
виписаного рецепта

61 грн

Кількість погашених е-рецептів за місяцями



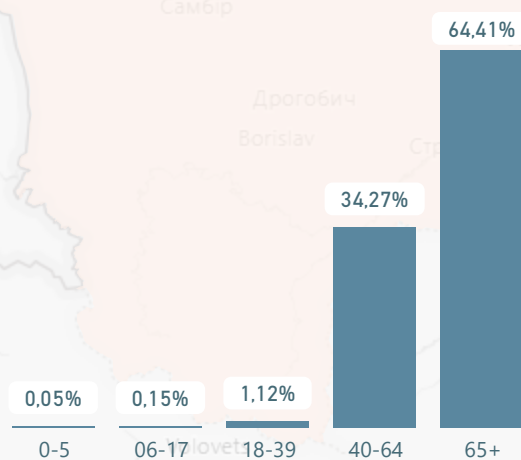
Кількість юридичних осіб, які уклали договір про реімбурсацію з НСЗУ	87
Кількість аптек і аптечних пунктів	533
приватних (без ФОП)	494
ФОП	30
комунальних	9

Тип власності	Розподіл виплат**			
	Квітень	Травень	Червень	Усього
Приватні (без ФОП)	4 241 502	7 639 587	3 227 615	15 108 704
Комунальні	137 433	164 433	56 010	357 875
ФОП	42 383	173 590	63 894	279 867
Усього	4 421 318	7 977 610	3 347 519	15 746 446

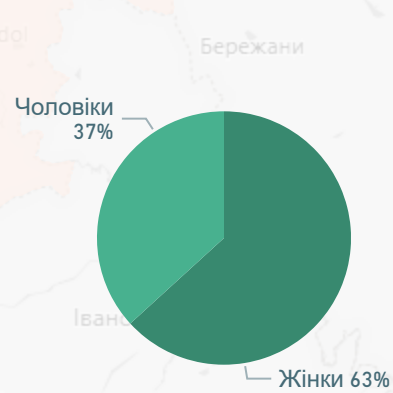
Розподіл погашених е-рецептів

Кількість виписаних е-рецептів	223 316
Кількість погашених е-рецептів	180 768
Приватні (без ФОП)	168 488
Комунальні	6 243
ФОП	6 037
Кількість пацієнтів, яким відпущено ліки за е-рецептами	111 759

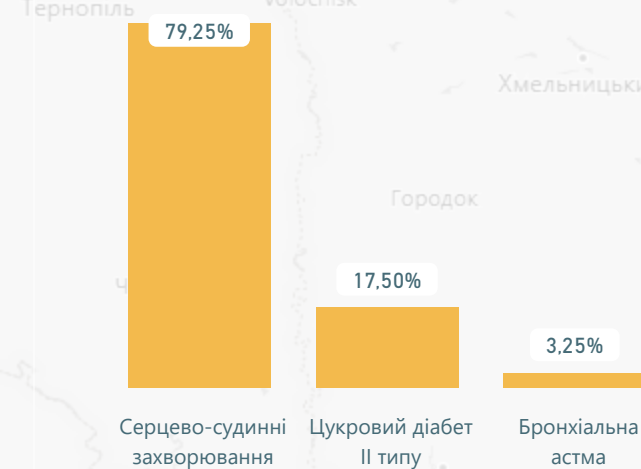
за віковими групами пацієнтів



за статтю пацієнтів



за групами захворювань



*дані наведено станом на 26.06.2019

**виплати наведено станом на 15.06.2019

м. Київ: Первинна медична допомога*

Розподіл виплат

Тип власності	Квітень	Травень	Червень	Усього
Комунальний	87 182 724	91 630 919	91 303 952	270 117 595
Приватний (без ФОП)	467 526	531 601	567 480	1 566 606
ФОП	425 519	488 659	495 923	1 410 101
Усього	88 075 768	92 651 179	92 367 355	273 094 303

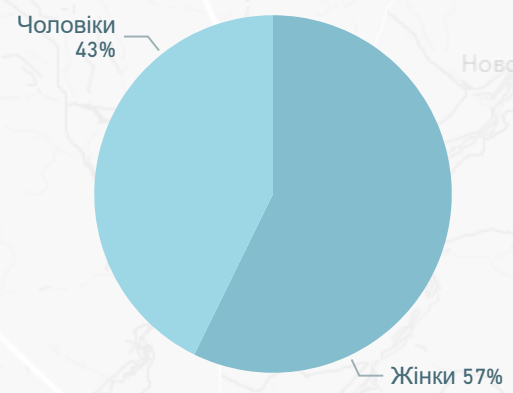
Найвне населення**	2 950 819
Загальна кількість поданих декларацій	1 854 359
Кількість оплачуваних НСЗУ декларацій (кількість декларацій, підписаних в закладах ПМД***, які мають договір з НСЗУ)	1 835 954

Кількість надавачів ПМД, які уклали договір з НСЗУ	62
Комунальний	28
Приватний (без ФОП)	23
ФОП	11

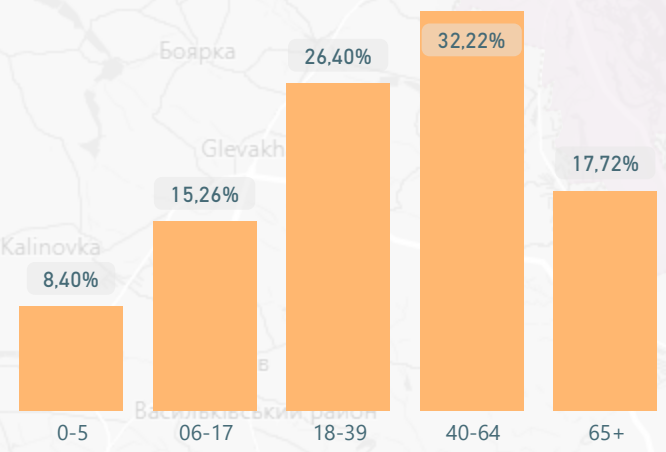
Спеціальність лікаря	Кількість лікарів	Кількість лікарів з ООП****	% з ООП
Педіатр	503	130	26%
Сімейний лікар	862	290	34%
Терапевт	246	41	17%

Тип власності	Декларації
Комунальний	1 811 725
Приватний (без ФОП)	32 089
ФОП	10 545
Усього	1 854 359

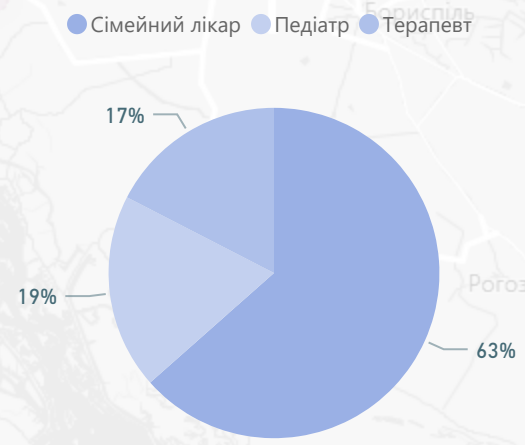
за статтю



Розподіл декларацій за віковими групами



за спеціальністю лікаря



* дані наведено станом на 26.06.2019
 ** наведено на 01.01.19 за даними Держстату із врахуванням населення, яке проживає на тимчасово окупованих територіях Донецької і Луганської областей
 *** ПМД - первинна медична допомога
 **** ООП - оптимальний обсяг практики
 © 2019 Microsoft Corporation

м. Київ: Доступні ліки*

Середня вартість
випсаного рецепта

79 грн

Кількість юридичних осіб, які уклали договір про реімбурсацію з НСЗУ **70**

Кількість аптек і аптечних пунктів **477**

приватних (без ФОП) 422

комунальних 55

Кількість виписаних е-рецептів **198 776**

Кількість погашених е-рецептів **161 489**

Комунальні 123 985

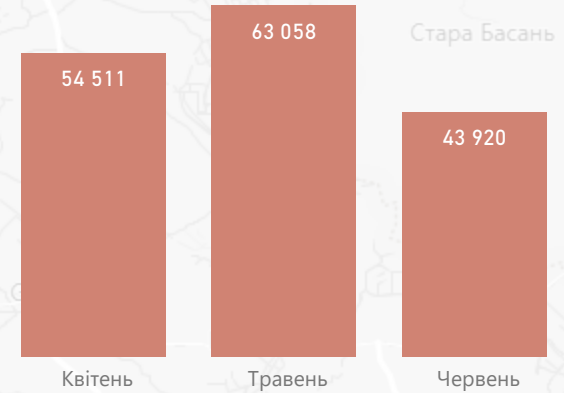
Приватні (без ФОП) 37 504

Кількість пацієнтів, яким відпущено ліки за е-рецептами **79 219**

Розподіл виплат**

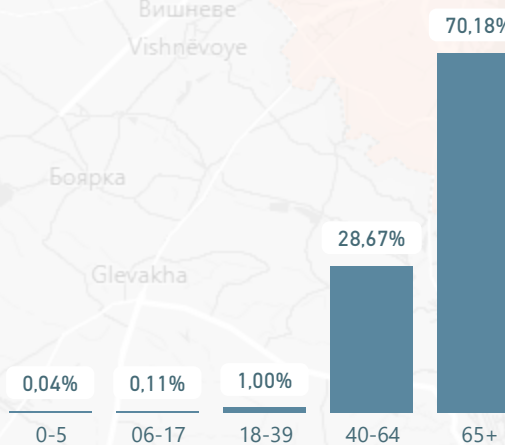
Тип власності	Квітень	Травень	Червень	Усього
Комунальні	3 248 111	3 499 559	1 472 595	8 220 265
Приватні (без ФОП)	1 088 083	2 524 289	1 346 806	4 959 177
ФОП	2 993	9 430	3 892	16 315
Усього	4 339 187	6 033 278	2 823 292	13 195 757

Кількість погашених е-рецептів за місяцями

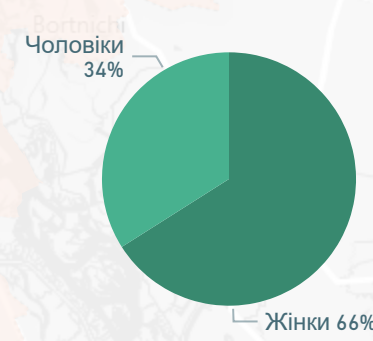


Розподіл погашених е-рецептів

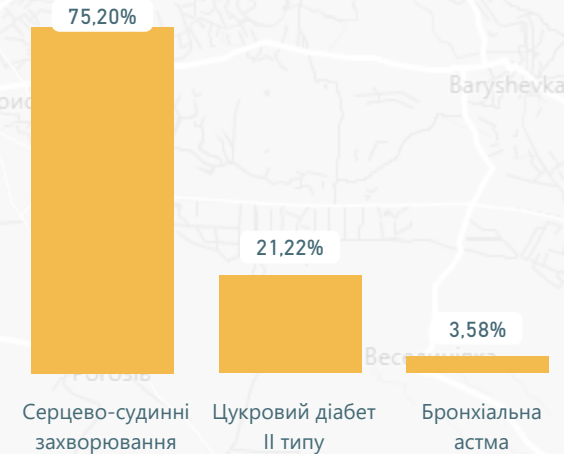
за віковими групами пацієнтів



за статтю пацієнтів



за групами захворювань



*дані наведено станом на 26.06.2019

**виплати наведено станом на 15.06.2019

Миколаївська область: Первинна медична допомога*

Розподіл виплат

Тип власності	Квітень	Травень	Червень	Усього
Комунальний	35 568 984	37 427 128	37 022 682	110 018 794
ФОП	154 037	159 852	169 152	483 041
Приватний (без ФОП)	0	0	0	0
Усього	35 723 021	37 586 980	37 191 834	110 501 835

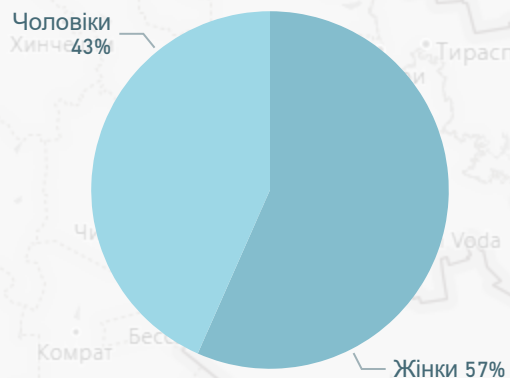
Найвне населення**	1 131 096
Загальна кількість поданих декларацій	759 193
Кількість оплачуваних НСЗУ декларацій (кількість декларацій, підписаних в закладах ПМД***, які мають договір з НСЗУ)	759 193

Кількість надавачів ПМД, які уклали договір з НСЗУ	38
Комунальний	34
Приватний (без ФОП)	1
ФОП	3

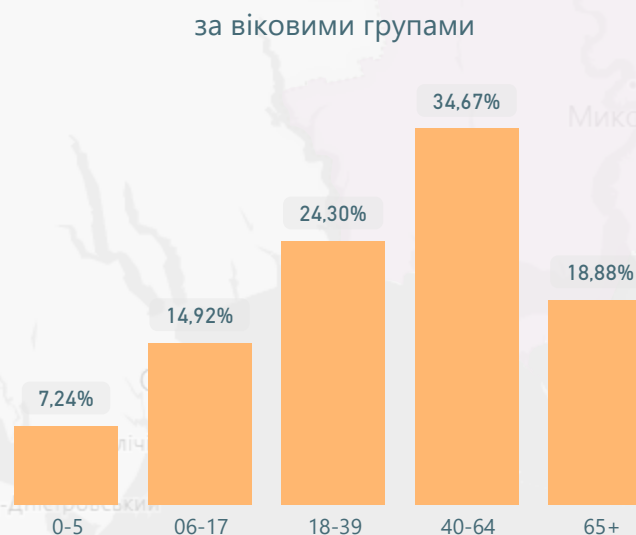
Спеціальність лікаря	Кількість лікарів	Кількість лікарів з ООП****	% з ООП
Педіатр	76	40	53%
Сімейний лікар	392	199	51%
Терапевт	63	15	24%

Тип власності	Декларації
Комунальний	756 240
ФОП	2 953
Усього	759 193

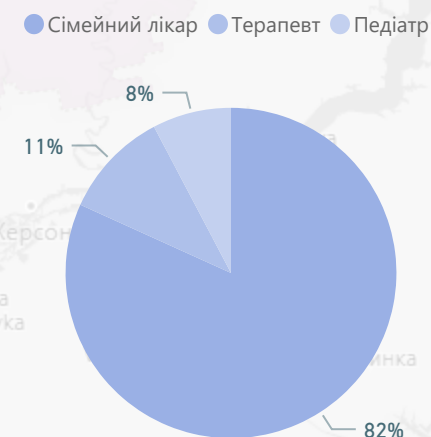
за статтю



Розподіл декларацій за віковими групами



за спеціальністю лікаря



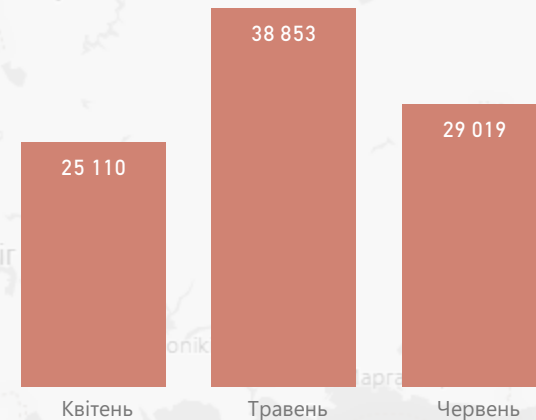
* дані наведено станом на 26.06.2019
 ** наведено на 01.01.19 за даними Держстату
 із врахуванням населення, яке проживає на тимчасово окупованих територіях Донецької і Луганської областей
 *** ПМД - первинна медична допомога
 **** ООП - оптимальний обсяг практики

Миколаївська область: Доступні ліки*

Середня вартість
випсаного рецепта

58 грн

Кількість погашених е-рецептів за місяцями

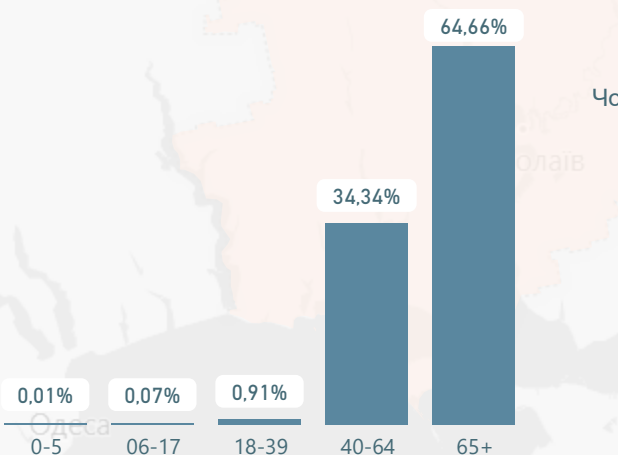


Розподіл виплат**

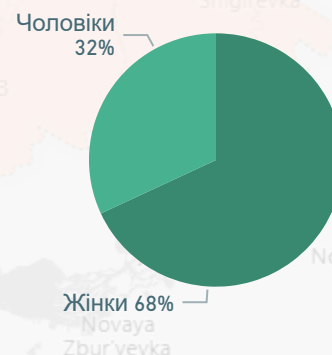
Тип власності	Квітень	Травень	Червень	Усього
Приватні (без ФОП)	1 040 875	1 519 317	655 816	3 216 009
ФОП	220 130	427 243	192 531	839 905
Комунальні	0	42 479	112 345	154 824
Усього	1 261 005	1 989 040	960 692	4 210 737

Розподіл погашених е-рецептів

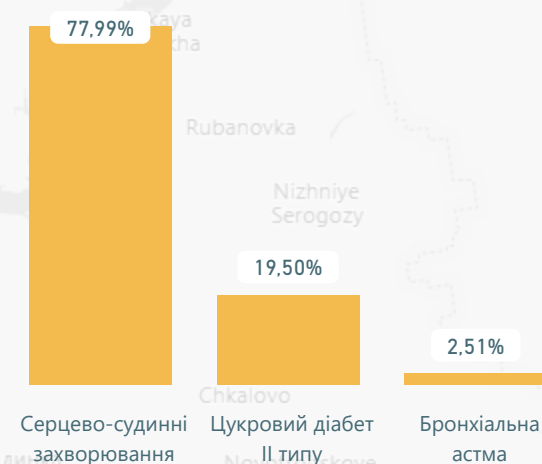
за віковими групами пацієнтів



за статтю пацієнтів



за групами захворювань



*дані наведено станом на 26.06.2019

**виплати наведено станом на 15.06.2019

Одеська область: Первинна медична допомога*

Розподіл виплат

Найвне населення**	2 380 308
Загальна кількість поданих декларацій	1 474 253
Кількість оплачуваних НСЗУ декларацій (кількість декларацій, підписаних в закладах ПМД***, які мають договір з НСЗУ)	1 470 649

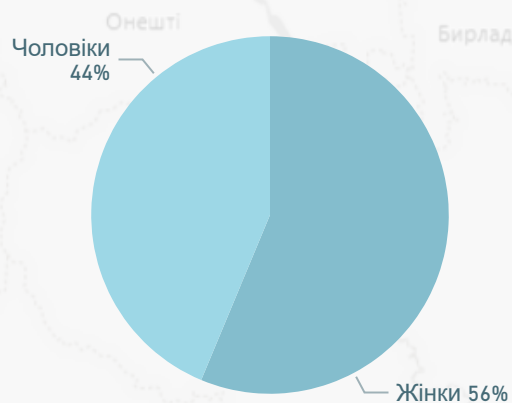
Тип власності	Квітень	Травень	Червень	Усього
Комунальний	72 938 311	72 435 091	74 008 191	219 381 594
Приватний (без ФОП)	493 414	575 683	587 899	1 656 996
ФОП	192 863	227 828	234 802	655 492
Усього	73 624 587	73 238 602	74 830 892	221 694 081

Кількість надавачів ПМД, які уклали договір з НСЗУ	76
Комунальний	56
Приватний (без ФОП)	10
ФОП	10

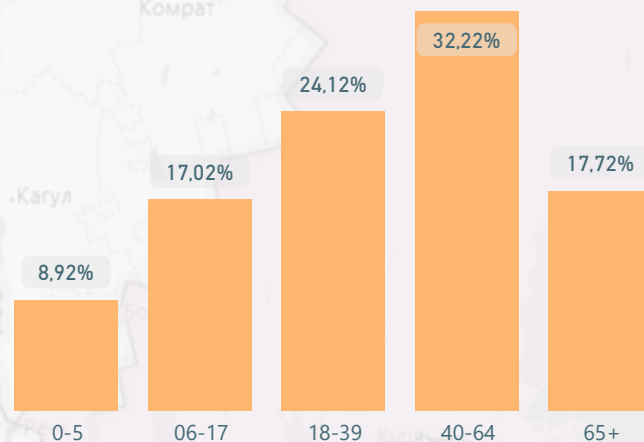
Спеціальність лікаря	Кількість лікарів	Кількість лікарів з ООП****	% з ООП
Педіатр	269	116	43%
Сімейний лікар	941	242	26%
Терапевт	32	7	22%

Тип власності	Декларації
Комунальний	1 453 020
Приватний (без ФОП)	14 279
ФОП	6 954
Усього	1 474 253

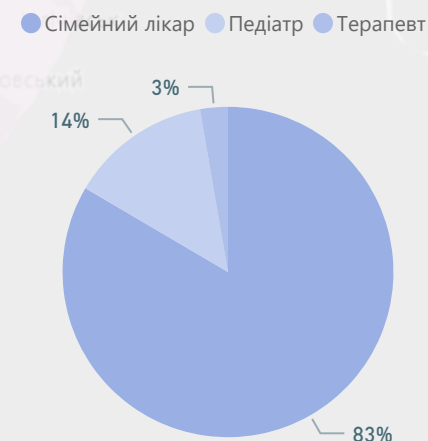
за статтю



Розподіл декларацій за віковими групами



за спеціальністю лікаря



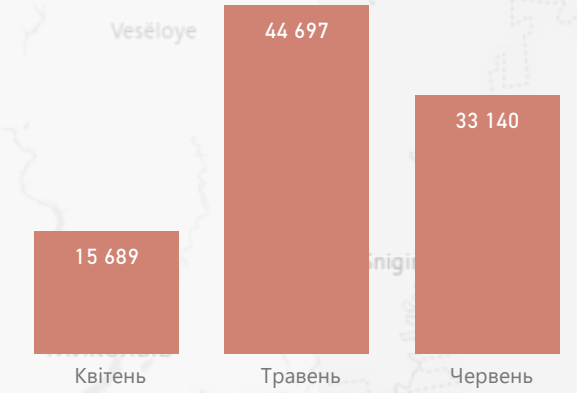
* дані наведено станом на 26.06.2019
 ** наведено на 01.01.19 за даними Держстату із врахуванням населення, яке проживає на тимчасово окупованих територіях Донецької і Луганської областей
 *** ПМД - первинна медична допомога
 **** ООП - оптимальний обсяг практики

Одеська область: Доступні ліки*

Середня вартість
випсаного рецепта

77 грн

Кількість погашених е-рецептів за місяцями



Кількість юридичних осіб, які уклали договір про реімбурсацію з НСЗУ	45
Кількість аптек і аптечних пунктів	299
приватних (без ФОП)	260
комунальних	23
ФОП	16

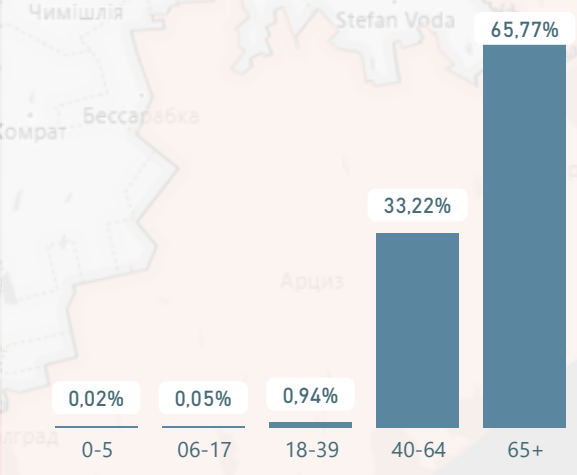
Розподіл виплат**

Тип власності	Квітень	Травень	Червень	Усього
Приватні (без ФОП)	843 968	2 804 249	1 245 860	4 894 076
Комунальні	223 940	526 819	249 678	1 000 436
ФОП	222 576	300 898	137 522	660 996
Усього	1 290 483	3 631 966	1 633 060	6 555 508

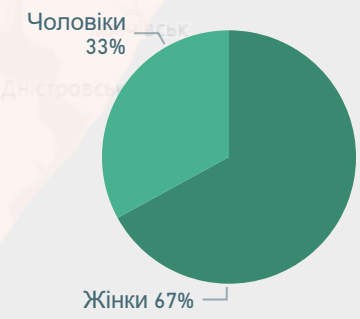
Кількість виписаних е-рецептів	127 647
Кількість погашених е-рецептів	93 526
Приватні (без ФОП)	71 897
Комунальні	12 465
ФОП	9 164
Кількість пацієнтів, яким відпущено ліки за е-рецептами	33 392

Розподіл погашених е-рецептів

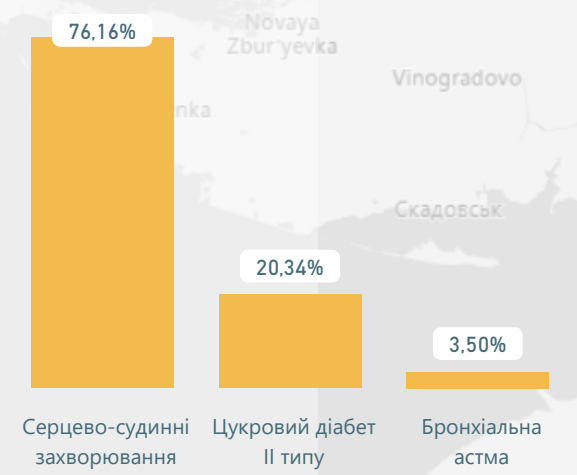
за віковими групами пацієнтів



за статтю пацієнтів



за групами захворювань



*дані наведено станом на 26.06.2019
**виплати наведено станом на 15.06.2019

Полтавська область: Первинна медична допомога*

Розподіл виплат

Найвне населення**	1 400 439
Загальна кількість поданих декларацій	1 081 468
Кількість оплачуваних НСЗУ декларацій (кількість декларацій, підписаних в закладах ПМД***, які мають договір з НСЗУ)	1 081 462

Тип власності	Квітень	Травень	Червень	Усього
Комунальний	50 607 624	52 306 697	51 939 823	154 854 143
Приватний (без ФОП)	258 821	284 185	301 661	844 667
ФОП	79 778	101 528	108 934	290 240
Усього	50 946 223	52 692 409	52 350 418	155 989 050

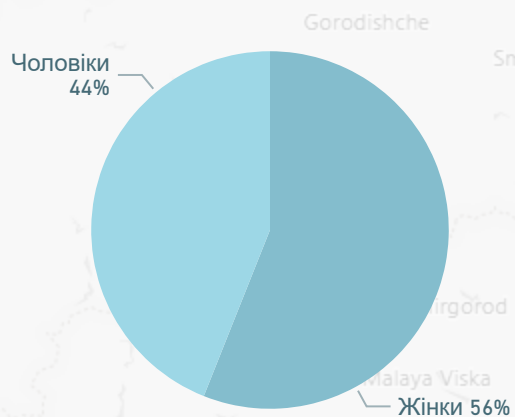
Кількість надавачів ПМД, які уклали договір з НСЗУ	45
Комунальний	38
Приватний (без ФОП)	5
ФОП	2

Спеціальність лікаря	Кількість лікарів	Кількість лікарів з ООП****	% з ООП
Педіатр	179	77	43%
Сімейний лікар	619	244	39%
Терапевт	52	12	23%

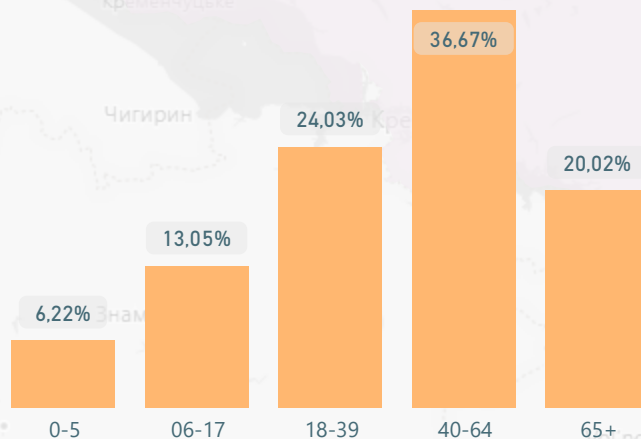
Тип власності	Декларації
Комунальний	1 072 712
Приватний (без ФОП)	7 060
ФОП	1 696
Усього	1 081 468

Розподіл декларацій

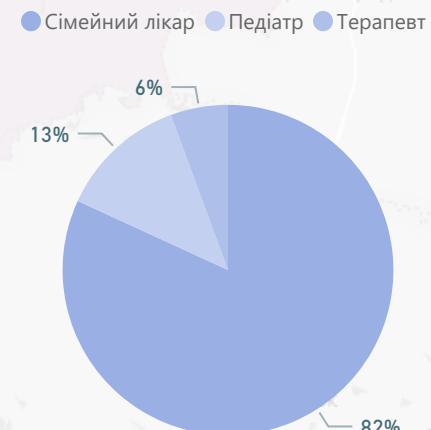
за статтю



за віковими групами



за спеціальністю лікаря



* дані наведено станом на 26.06.2019
 ** наведено на 01.01.19 за даними Держстату із врахуванням населення, яке проживає на тимчасово окупованих територіях Донецької і Луганської областей
 *** ПМД - первинна медична допомога
 **** ООП - оптимальний обсяг практики

Полтавська область: Доступні ліки*

Середня вартість
випсаного рецепта

63 грн

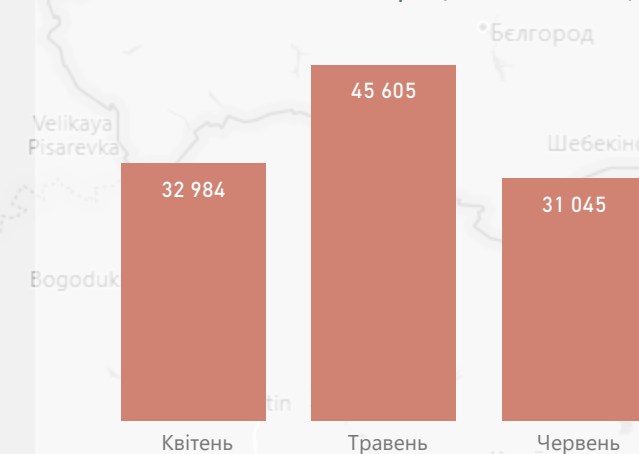
Кількість юридичних осіб, які уклали договір про реімбурсацію з НСЗУ	25
Кількість аптек і аптечних пунктів	290
приватних (без ФОП)	211
комунальних	55
ФОП	24

Кількість виписаних е-рецептів	141 999
Кількість погашених е-рецептів	109 634
Приватні (без ФОП)	58 792
Комунальні	26 084
ФОП	24 758
Кількість пацієнтів, яким відпущено ліки за е-рецептами	38 979

Розподіл виплат**

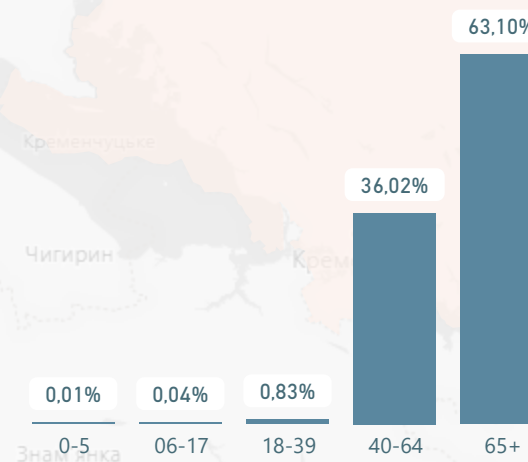
Тип власності	Квітень	Травень	Червень	Усього
Приватні (без ФОП)	955 092	1 660 485	703 042	3 318 618
Комунальні	531 220	681 970	284 344	1 497 533
ФОП	418 682	531 504	198 717	1 148 903
Усього	1 904 994	2 873 959	1 186 102	5 965 055

Кількість погашених е-рецептів за місяцями

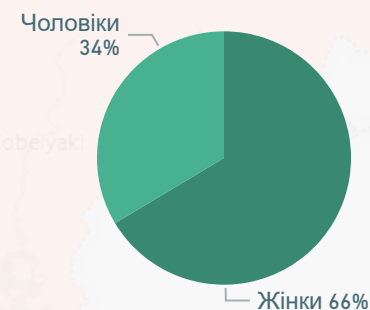


Розподіл погашених е-рецептів

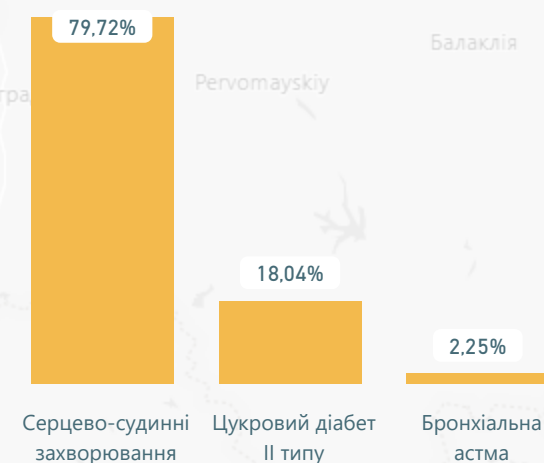
за віковими групами пацієнтів



за статтю пацієнтів



за групами захворювань



*дані наведено станом на 26.06.2019

**виплати наведено станом на 15.06.2019

Рівненська область: Первинна медична допомога*

Розподіл виплат

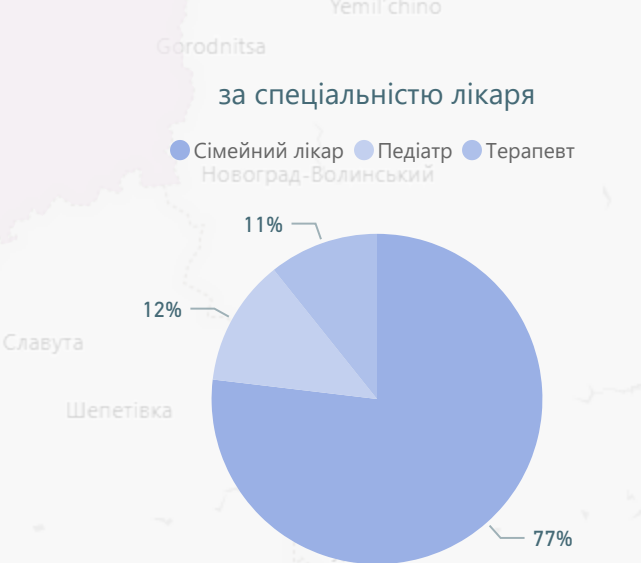
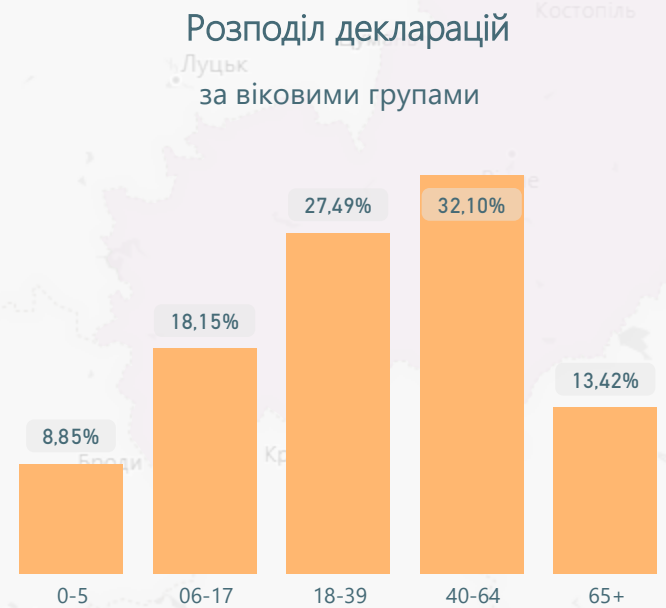
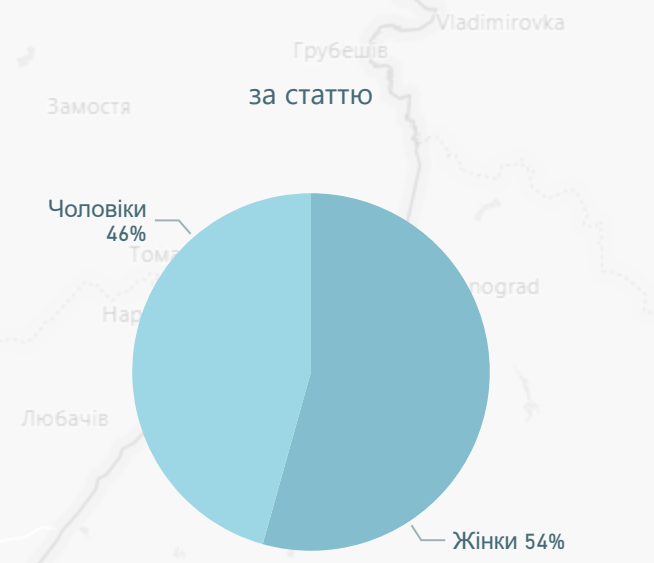
Тип власності	Квітень	Травень	Червень	Усього
Комунальний	41 584 914	43 217 461	43 148 946	127 951 321
ФОП	284 647	303 462	306 638	894 746
Приватний (без ФОП)	127 749	151 780	186 881	466 410
Усього	41 997 309	43 672 703	43 642 464	129 312 477

Найвне населення**	1 157 301
Загальна кількість поданих декларацій	878 259
Кількість оплачуваних НСЗУ декларацій (кількість декларацій, підписаних в закладах ПМД***, які мають договір з НСЗУ)	877 103

Кількість надавачів ПМД, які уклали договір з НСЗУ	49
Комунальний	39
Приватний (без ФОП)	3
ФОП	7

Спеціальність лікаря	Кількість лікарів	Кількість лікарів з ООП****	% з ООП
Педіатр	140	65	46%
Сімейний лікар	443	205	46%
Терапевт	83	9	11%

Тип власності	Декларації
Комунальний	868 931
ФОП	5 413
Приватний (без ФОП)	3 915
Усього	878 259



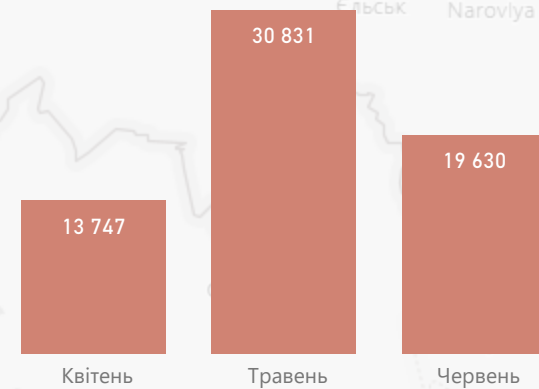
* дані наведено станом на 26.06.2019
 ** наведено на 01.01.19 за даними Держстату із врахуванням населення, яке проживає на тимчасово окупованих територіях Донецької і Луганської областей
 *** ПМД - первинна медична допомога
 **** ООП - оптимальний обсяг практики
 © 2019 Microsoft Corporation

Рівненська область: Доступні ліки*

Середня вартість
випсаного рецепта

69 грн

Кількість погашених е-рецептів за місяцями

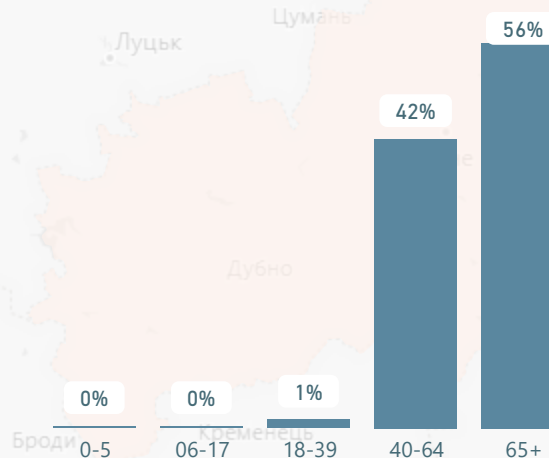


Розподіл виплат**

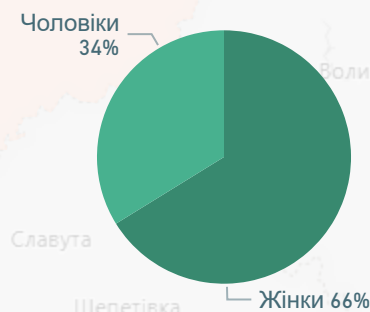
Тип власності	Квітень	Травень	Червень	Усього
Приватні (без ФОП)	443 263	979 312	433 133	1 855 708
Комунальні	76 142	56 029	41 251	173 423
ФОП	29 111	84 250	40 105	153 466
Усього	548 516	1 119 591	514 489	2 182 597

Розподіл погашених е-рецептів

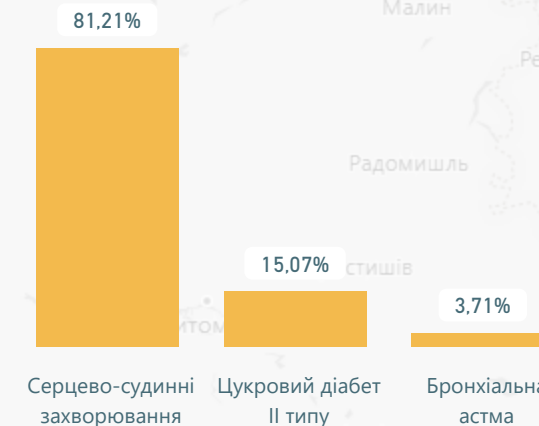
за віковими групами пацієнтів



за статтю пацієнтів



за групами захворювань



Кількість юридичних осіб, які уклали договір про реімбурсацію з НСЗУ	36
Кількість аптек і аптечних пунктів приватних (без ФОП)	236
ФОП	209
комунальних	18
	9

Кількість виписаних е-рецептів	80 607
Кількість погашених е-рецептів	64 208
Приватні (без ФОП)	58 357
ФОП	3 180
Комунальні	2 671
Кількість пацієнтів, яким відпущено ліки за е-рецептами	14 995

*дані наведено станом на 26.06.2019

**виплати наведено станом на 15.06.2019

Сумська область: Первинна медична допомога*

Розподіл виплат

Найвне населення**	1 081 418
Загальна кількість поданих декларацій	850 348
Кількість оплачуваних НСЗУ декларацій (кількість декларацій, підписаних в закладах ПМД***, які мають договір з НСЗУ)	850 329

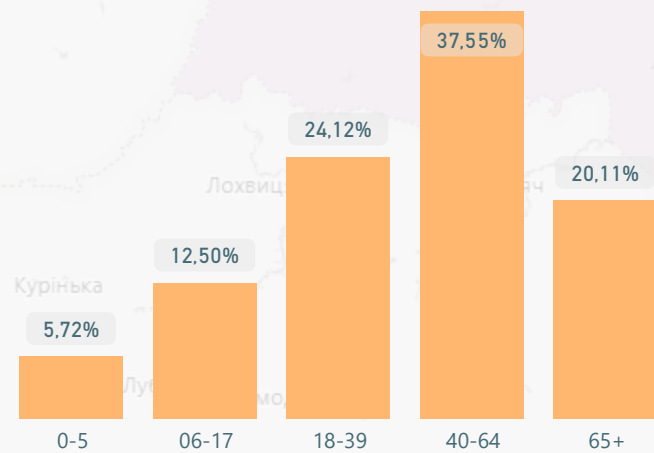
Тип власності	Квітень	Травень	Червень	Усього
Комунальний	37 930 147	39 511 195	39 103 249	116 544 592
Приватний (без ФОП)	1 614 770	1 717 743	1 723 623	5 056 137
ФОП	51 449	53 644	55 210	160 302
Усього	39 596 366	41 282 582	40 882 083	121 761 031

Кількість надавачів ПМД, які уклали договір з НСЗУ	62
Комунальний	46
Приватний (без ФОП)	14
ФОП	2

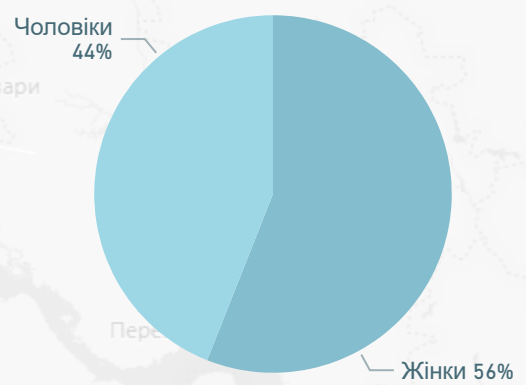
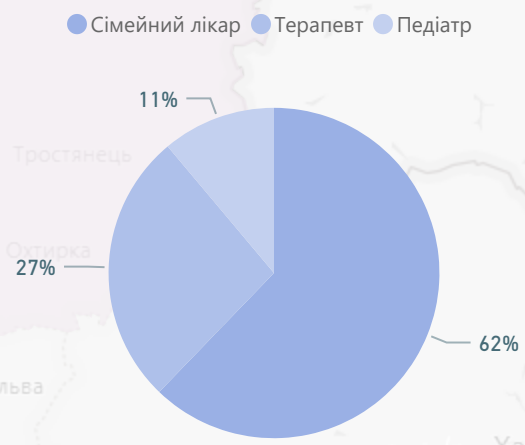
Спеціальність лікаря	Кількість лікарів	Кількість лікарів з ООП****	% з ООП
Педіатр	131	49	37%
Сімейний лікар	366	120	33%
Терапевт	167	36	22%

Тип власності	Декларації
Комунальний	809 793
Приватний (без ФОП)	39 182
ФОП	1 373
Усього	850 348

Розподіл декларацій за віковими групами



Розподіл декларацій за спеціальністю лікаря



* дані наведено станом на 26.06.2019
 ** наведено на 01.01.19 за даними Держстату із врахуванням населення, яке проживає на тимчасово окупованих територіях Донецької і Луганської областей
 *** ПМД - первинна медична допомога
 **** ООП - оптимальний обсяг практики
 © 2019 Microsoft Corporation

Сумська область: Доступні ліки*

Середня вартість
випisanого рецепта

63 грн

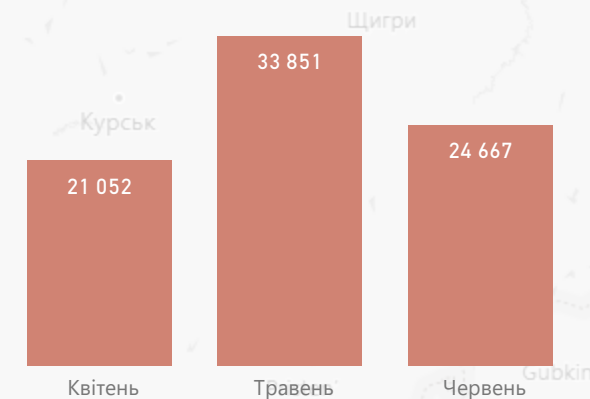
Кількість юридичних осіб, які уклали договір про реімбурсацію з НСЗУ	29
Кількість аптек і аптечних пунктів	170
приватних (без ФОП)	153
ФОП	14
комунальних	3

Кількість виписаних е-рецептів	102 015
Кількість погашених е-рецептів	79 570
Приватні (без ФОП)	64 713
ФОП	11 917
Комунальні	2 940
Кількість пацієнтів, яким відпущено ліки за е-рецептами	16 258

Розподіл виплат**

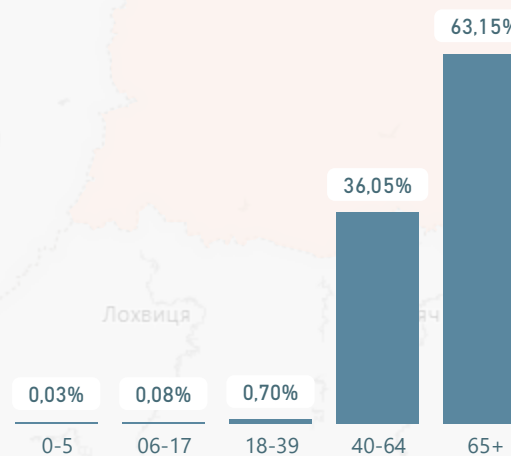
Тип власності	Квітень	Травень	Червень	Усього
Приватні (без ФОП)	409 721	879 056	416 610	1 705 386
ФОП	281 463	340 383	111 400	733 246
Комунальні	23 976	90 763	45 301	160 040
Усього	715 160	1 310 202	573 311	2 598 672

Кількість погашених е-рецептів за місяцями

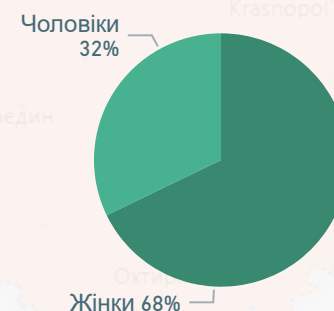


Розподіл погашених е-рецептів

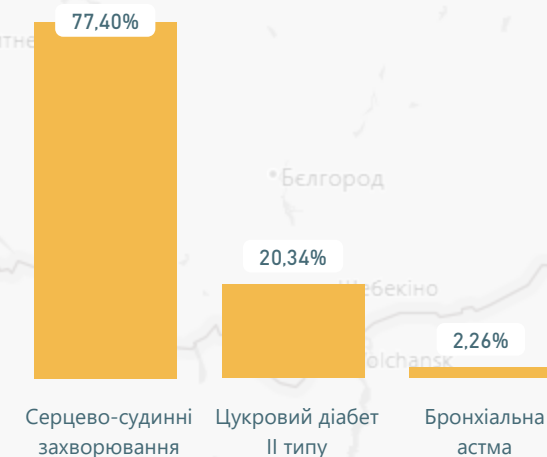
за віковими групами пацієнтів



за статтю пацієнтів



за групами захворювань



*дані наведено станом на 26.06.2019

**виплати наведено станом на 15.06.2019

Тернопільська область: Первинна медична допомога*

Розподіл виплат

Найвне населення**	1 045 879
Загальна кількість поданих декларацій	788 631
Кількість оплачуваних НСЗУ декларацій (кількість декларацій, підписаних в закладах ПМД***, які мають договір з НСЗУ)	788 211

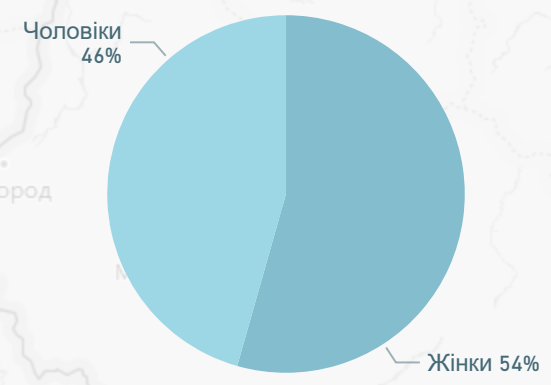
Тип власності	Квітень	Травень	Червень	Усього
Комунальний	37 067 209	38 554 238	38 152 669	113 774 116
ФОП	201 348	207 878	246 636	655 862
Усього	37 268 557	38 762 116	38 399 305	114 429 978

Кількість надавачів ПМД, які уклали договір з НСЗУ	44
Комунальний	36
ФОП	8

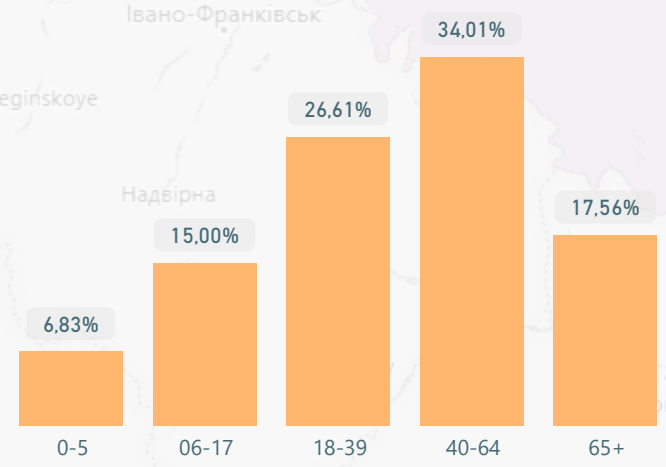
Спеціальність лікаря	Кількість лікарів	Кількість лікарів з ООП****	% з ООП
Педіатр	112	26	23%
Сімейний лікар	512	157	31%
Терапевт	34	1	3%

Тип власності	Декларації
Комунальний	783 822
ФОП	4 809
Усього	788 631

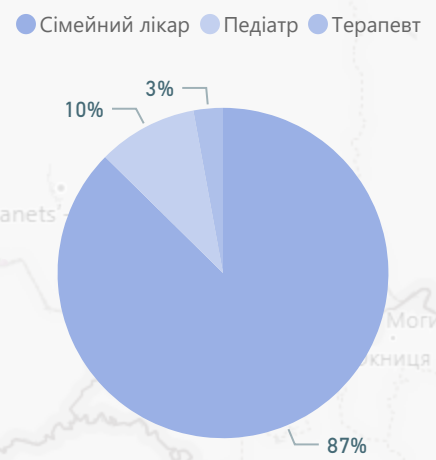
за статтю



Розподіл декларацій за віковими групами



за спеціальністю лікаря



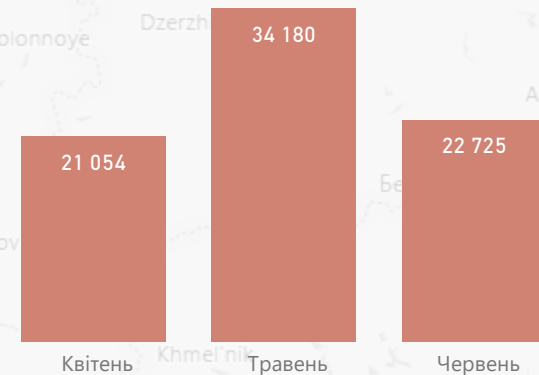
* дані наведено станом на 26.06.2019
 ** наведено на 01.01.19 за даними Держстату із врахуванням населення, яке проживає на тимчасово окупованих територіях Донецької і Луганської областей
 *** ПМД - первинна медична допомога
 **** ООП - оптимальний обсяг практики
 © 2019 Microsoft Corporation

Тернопільська область: Доступні ліки*

Середня вартість
випсаного рецепта

54 грн

Кількість погашених е-рецептів за місяцями

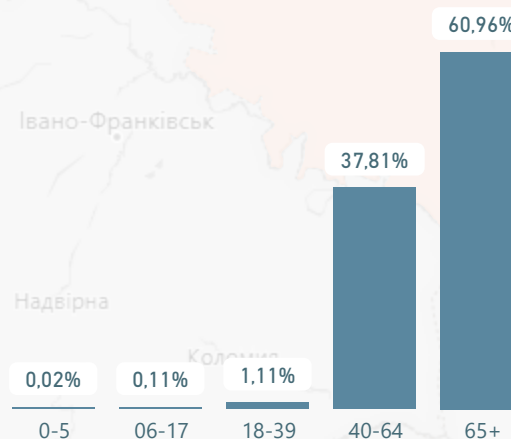


Розподіл виплат**

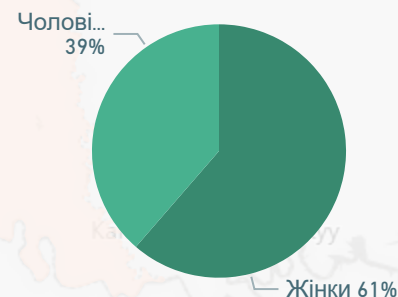
Тип власності	Квітень	Травень	Червень	Усього
Комунальні	616 082	758 746	229 744	1 604 572
ФОП	167 414	274 641	110 788	552 843
Приватні (без ФОП)	36 326	61 616	20 962	118 904
Усього	819 822	1 095 003	361 495	2 276 320

Розподіл погашених е-рецептів

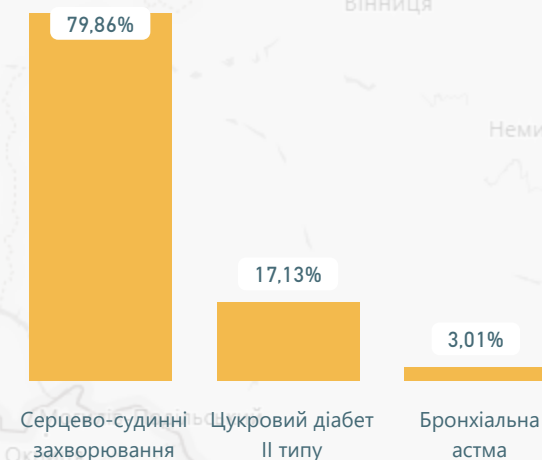
за віковими групами пацієнтів



за статтю пацієнтів



за групами захворювань



Кількість юридичних осіб, які уклали договір про реімбурсацію з НСЗУ	32
Кількість аптек і аптечних пунктів	149
приватних (без ФОП)	101
комунальних	24
ФОП	24

Кількість виписаних е-рецептів	97 532
Кількість погашених е-рецептів	77 959
Комунальні	33 646
Приватні (без ФОП)	32 406
ФОП	11 907
Кількість пацієнтів, яким відпущено ліки за е-рецептами	17 271

*дані наведено станом на 26.06.2019

**виплати наведено станом на 15.06.2019

Харківська область: Первинна медична допомога*

Розподіл виплат

Найвне населення**	2 675 598
Загальна кількість поданих декларацій	1 957 787
Кількість оплачуваних НСЗУ декларацій (кількість декларацій, підписаних в закладах ПМД***, які мають договір з НСЗУ)	1 957 770

Тип власності	Квітень	Травень	Червень	Усього
Комунальний	93 118 312	95 932 471	94 803 877	283 854 660
ФОП	99 888	147 420	168 979	416 287
Приватний (без ФОП)	51 997	60 464	62 185	174 646
Усього	93 270 197	96 140 356	95 035 040	284 445 593

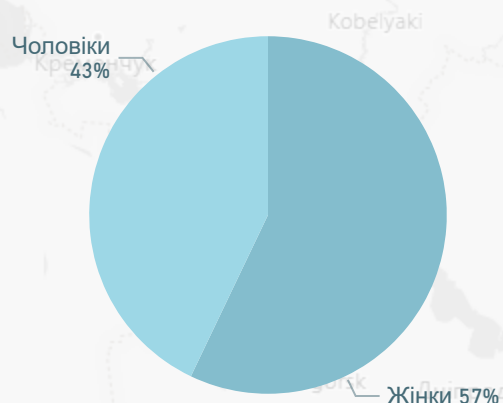
Кількість надавачів ПМД, які уклали договір з НСЗУ	82
Комунальний	72
Приватний (без ФОП)	5
ФОП	5

Спеціальність лікаря	Кількість лікарів	Кількість лікарів з ООП****	% з ООП
Педіатр	301	75	25%
Сімейний лікар	729	255	35%
Терапевт	450	129	29%

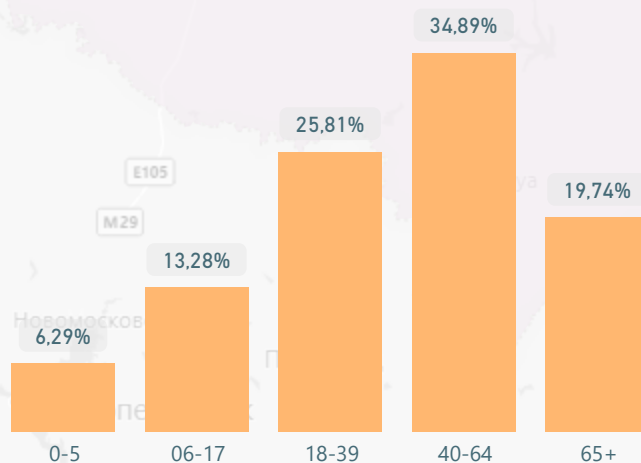
Тип власності	Декларації
Комунальний	1 951 322
ФОП	4 826
Приватний (без ФОП)	1 639
Усього	1 957 787

Розподіл декларацій

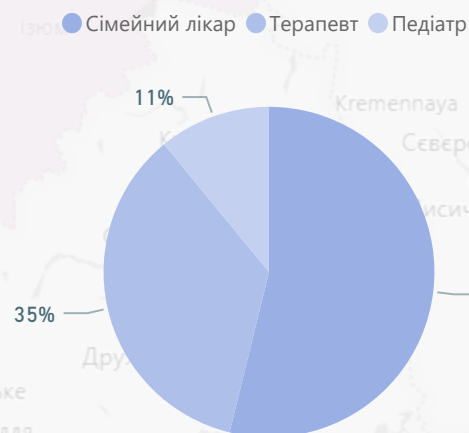
за статтю



за віковими групами



за спеціальністю лікаря



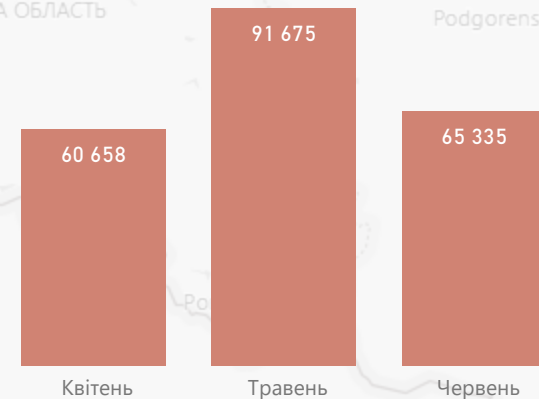
* дані наведено станом на 26.06.2019
 ** наведено на 01.01.19 за даними Держстату із врахуванням населення, яке проживає на тимчасово окупованих територіях Донецької і Луганської областей
 *** ПМД - первинна медична допомога
 **** ООП - оптимальний обсяг практики

Харківська область: Доступні ліки*

Середня вартість
виписаного рецепта

69 грн

Кількість погашених е-рецептів за місяцями

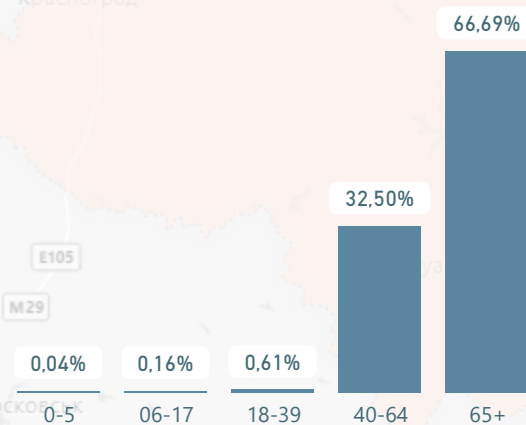


Розподіл виплат**

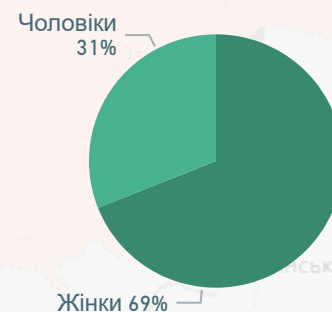
Тип власності	Квітень	Травень	Червень	Усього
Приватні (без ФОП)	3 166 022	5 199 617	2 158 427	10 524 066
Комунальні	922 331	1 154 219	457 765	2 534 315
ФОП	89 065	107 035	43 526	239 627
Усього	4 177 418	6 460 871	2 659 719	13 298 008

Розподіл погашених е-рецептів

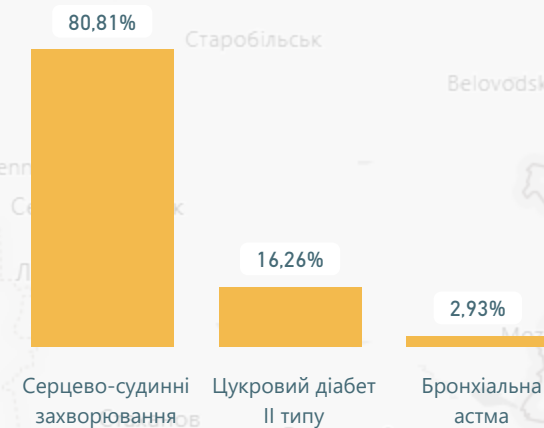
за віковими групами пацієнтів



за статтю пацієнтів



за групами захворювань



Кількість юридичних осіб, які уклали договір про реімбурсацію з НСЗУ	78
Кількість аптек і аптечних пунктів	535
приватних (без ФОП)	467
комунальних	52
ФОП	16

Кількість виписаних е-рецептів	275 025
Кількість погашених е-рецептів	217 668
Приватні (без ФОП)	169 393
Комунальні	44 112
ФОП	4 163
Кількість пацієнтів, яким відпущено ліки за е-рецептами	76 617

*дані наведено станом на 26.06.2019

**виплати наведено станом на 15.06.2019

Херсонська область: Первинна медична допомога*

Розподіл виплат

Найвне населення**	1 037 640
Загальна кількість поданих декларацій	742 042
Кількість оплачуваних НСЗУ декларацій (кількість декларацій, підписаних в закладах ПМД***, які мають договір з НСЗУ)	739 338

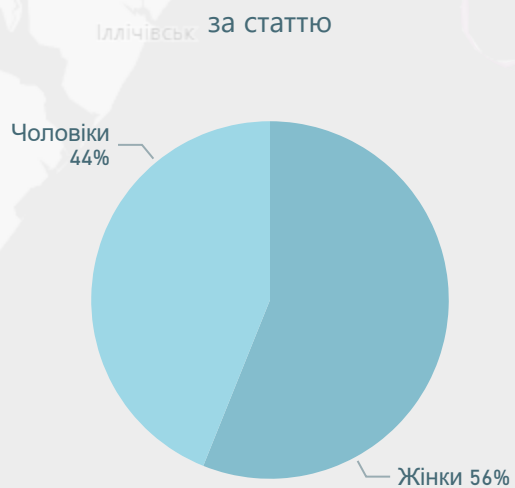
Тип власності	Квітень	Травень	Червень	Усього
Комунальний	34 658 289	36 162 240	36 090 754	106 911 282
Приватний (без ФОП)	79 365	90 502	91 483	261 350
ФОП	48 328	49 919	55 241	153 488
Усього	34 785 982	36 302 661	36 237 477	107 326 120

Кількість надавачів ПМД, які уклали договір з НСЗУ	32
Комунальний	28
Приватний (без ФОП)	2
ФОП	2

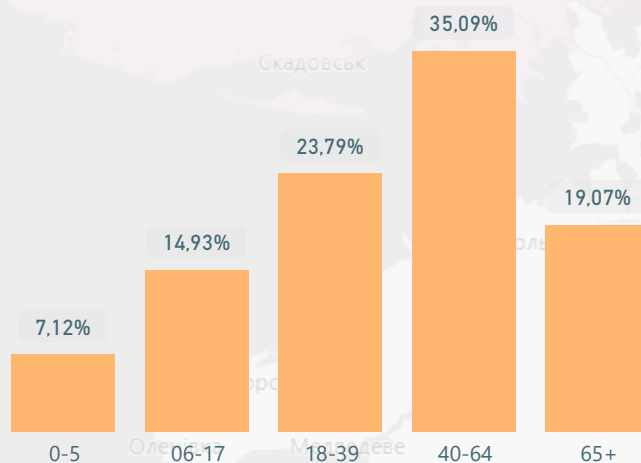
Спеціальність лікаря	Кількість лікарів	Кількість лікарів з ООП****	% з ООП
Педіатр	155	51	33%
Сімейний лікар	249	132	53%
Терапевт	158	58	37%

Тип власності	Декларації
Комунальний	738 596
Приватний (без ФОП)	2 211
ФОП	1 235
Усього	742 042

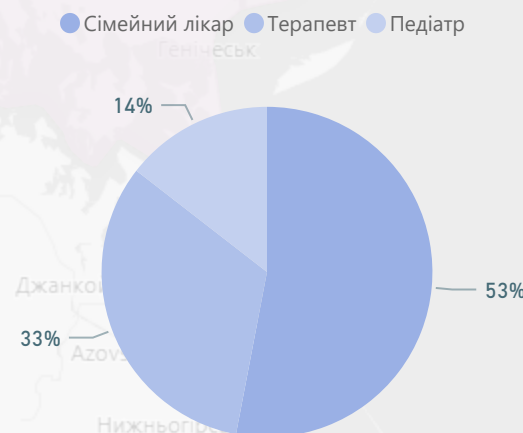
Розподіл декларацій за статтю



Розподіл декларацій за віковими групами



Розподіл декларацій за спеціальністю лікаря



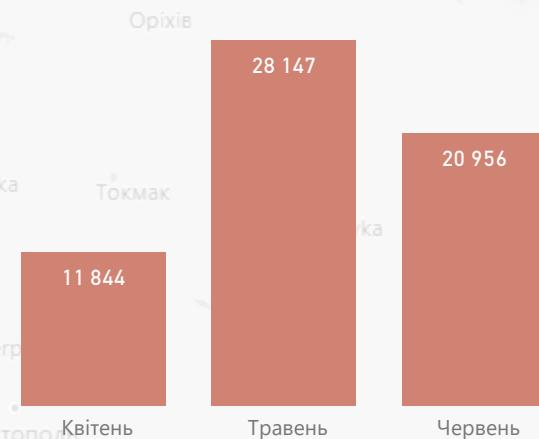
* дані наведено станом на 26.06.2019
 ** наведено на 01.01.19 за даними Держстату із врахуванням населення, яке проживає на тимчасово окупованих територіях Донецької і Луганської областей
 *** ПМД - первинна медична допомога
 **** ООП - оптимальний обсяг практики

Херсонська область: Доступні ліки*

Середня вартість
виписаного рецепта

69 грн

Кількість погашених е-рецептів за місяцями



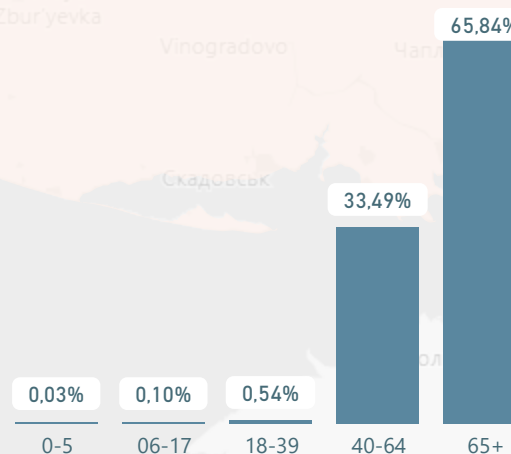
Розподіл виплат**

Тип власності	Квітень	Травень	Червень	Усього
Приватні (без ФОП)	542 986	1 283 508	613 091	2 439 585
Комунальні	97 387	228 296	104 771	430 455
ФОП	125 107	192 534	82 201	399 842
Усього	765 480	1 704 338	800 062	3 269 881

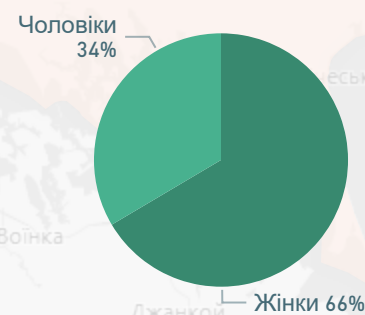
Кількість юридичних осіб, які уклали договір про реімбурсацію з НСЗУ	37
Кількість аптек і аптечних пунктів	122
приватних (без ФОП)	100
ФОП	18
комунальних	4

Розподіл погашених е-рецептів

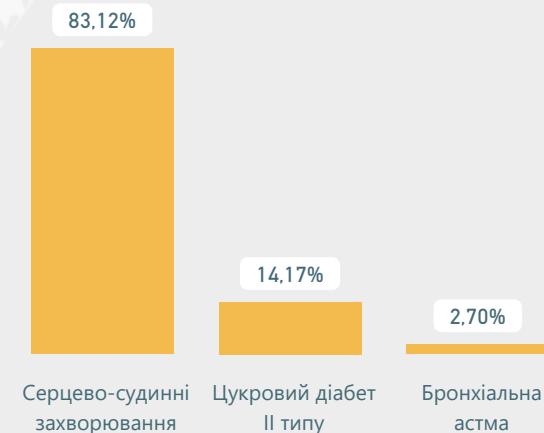
за віковими групами пацієнтів



за статтю пацієнтів



за групами захворювань



*дані наведено станом на 26.06.2019

**виплати наведено станом на 15.06.2019

Хмельницька область: Первинна медична допомога*

Розподіл виплат

Найвне населення**	1 264 705
Загальна кількість поданих декларацій	987 052
Кількість оплачуваних НСЗУ декларацій (кількість декларацій, підписаних в закладах ПМД***, які мають договір з НСЗУ)	986 931

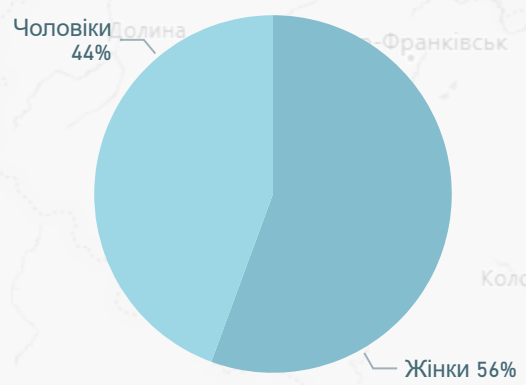
Тип власності	Квітень	Травень	Червень	Усього
Комунальний	47 058 384	48 741 777	48 076 142	143 876 303
Приватний (без ФОП)	218 109	240 808	292 047	750 964
ФОП	94 751	108 293	111 567	314 611
Усього	47 371 244	49 090 879	48 479 756	144 941 879

Кількість надавачів ПМД, які уклали договір з НСЗУ	42
Комунальний	31
Приватний (без ФОП)	5
ФОП	6

Спеціальність лікаря	Кількість лікарів	Кількість лікарів з ООП****	% з ООП
Педіатр	178	50	28%
Сімейний лікар	512	178	35%
Терапевт	110	32	29%

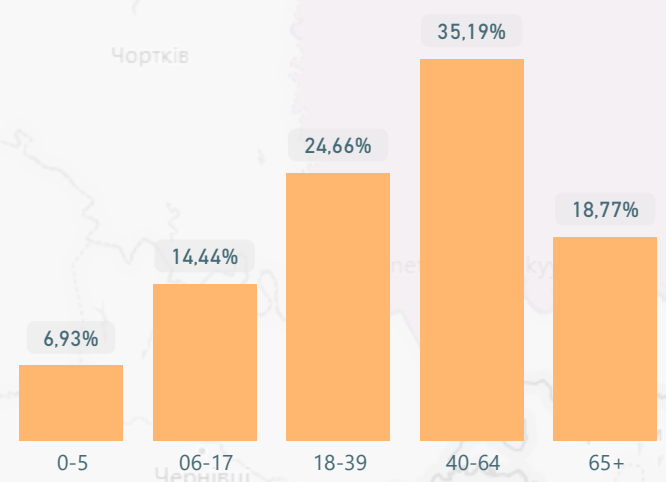
Тип власності	Декларації
Комунальний	977 000
Приватний (без ФОП)	6 661
ФОП	3 391
Усього	987 052

за статтю

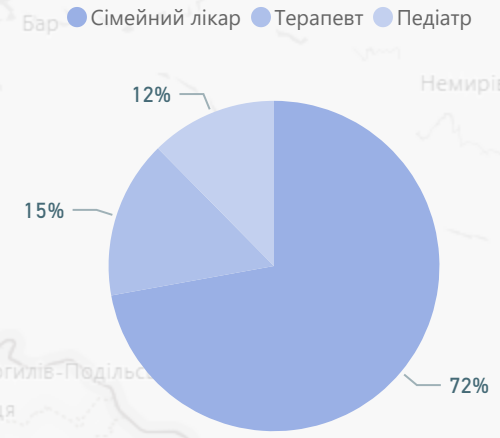


Розподіл декларацій за віковими групами

за віковими групами



за спеціальністю лікаря

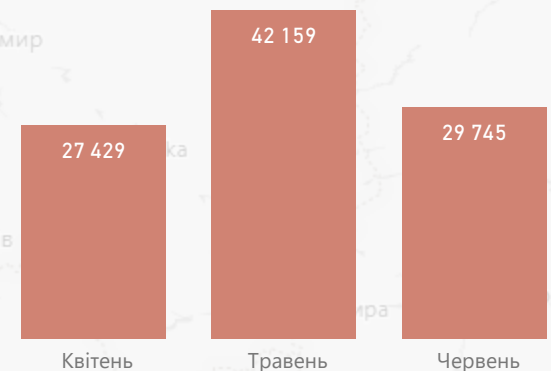


* дані наведено станом на 26.06.2019
 ** наведено на 01.01.19 за даними Держстату із врахуванням населення, яке проживає на тимчасово окупованих територіях Донецької і Луганської областей
 *** ПМД - первинна медична допомога
 **** ООП - оптимальний обсяг практики
 © 2019 Microsoft Corporation

Хмельницька область: Доступні ліки*

Середня вартість
випсаного рецепта
58 грн

Кількість погашених е-рецептів за місяцями

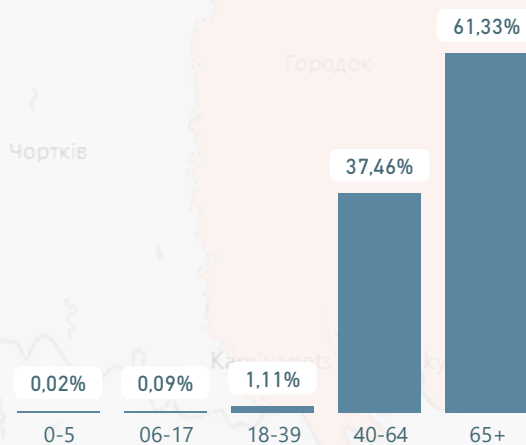


Розподіл виплат**

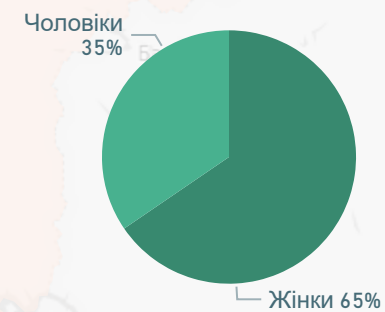
Тип власності	Квітень	Травень	Червень	Усього
Приватні (без ФОП)	1 016 609	1 856 333	787 498	3 660 440
Комунальні	229 630	381 888	162 568	774 086
ФОП	130 100	146 432	65 146	341 678
Усього	1 376 339	2 384 653	1 015 212	4 776 204

Розподіл погашених е-рецептів

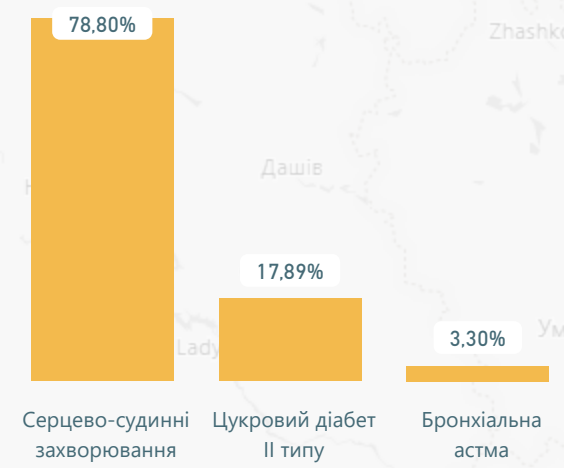
за віковими групами пацієнтів



за статтю пацієнтів



за групами захворювань



Кількість юридичних осіб, які уклали договір про реімбурсацію з НСЗУ	72
Кількість аптек і аптечних пунктів	305
приватних (без ФОП)	277
комунальних	17
ФОП	11

Кількість виписаних е-рецептів	122 307
Кількість погашених е-рецептів	99 333
Приватні (без ФОП)	78 045
Комунальні	13 729
ФОП	7 559
Кількість пацієнтів, яким відпущено ліки за е-рецептами	34 619

*дані наведено станом на 26.06.2019

**виплати наведено станом на 15.06.2019

Черкаська область: Первинна медична допомога*

Розподіл виплат

Найвне населення**	1 206 351
Загальна кількість поданих декларацій	902 421
Кількість оплачуваних НСЗУ декларацій (кількість декларацій, підписаних в закладах ПМД***, які мають договір з НСЗУ)	902 421

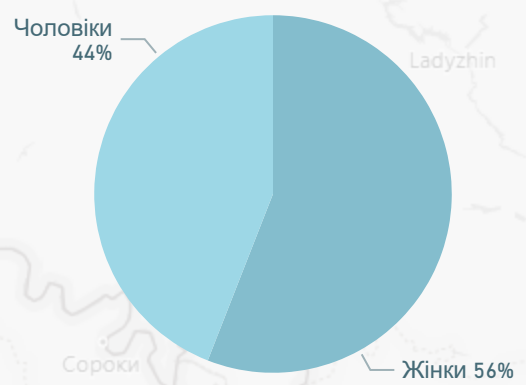
Тип власності	Квітень	Травень	Червень	Усього
Комунальний	42 366 094	44 096 051	43 828 492	130 290 638
ФОП	62 937	63 215	62 555	188 706
Усього	42 429 031	44 159 266	43 891 047	130 479 344

Кількість надавачів ПМД, які уклали договір з НСЗУ	35
Комунальний	34
ФОП	1

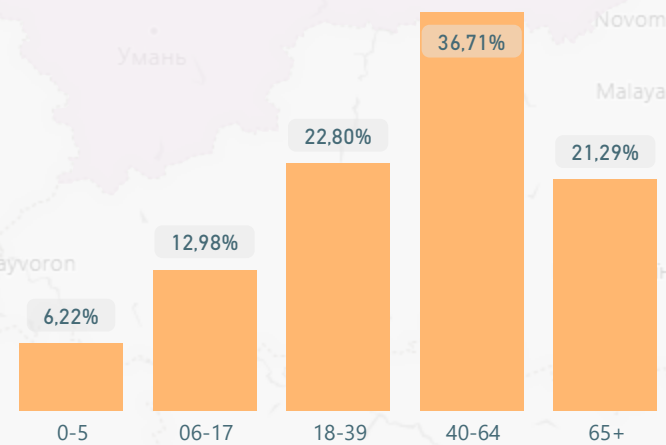
Спеціальність лікаря	Кількість лікарів	Кількість лікарів з ООП****	% з ООП
Педіатр	160	79	49%
Сімейний лікар	422	229	54%
Терапевт	79	19	24%

Тип власності	Декларації
Комунальний	900 920
ФОП	1 501
Усього	902 421

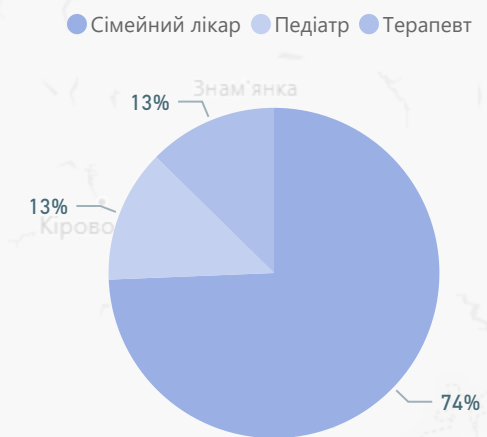
за статтю



Розподіл декларацій за віковими групами



за спеціальністю лікаря



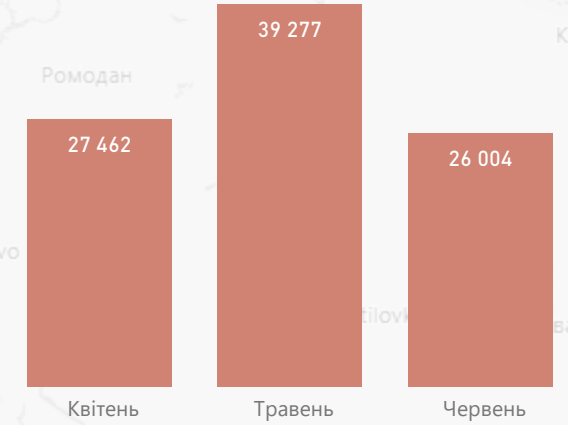
* дані наведено станом на 26.06.2019
 ** наведено на 01.01.19 за даними Держстату із врахуванням населення, яке проживає на тимчасово окупованих територіях Донецької і Луганської областей
 *** ПМД - первинна медична допомога
 **** ООП - оптимальний обсяг практики
 © 2019 Microsoft Corporation

Черкаська область: Доступні ліки*

Середня вартість
випсаного рецепта

66 грн

Кількість погашених е-рецептів за місяцями

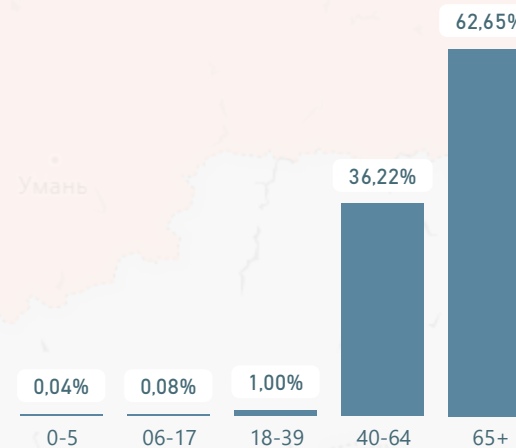


Розподіл виплат**

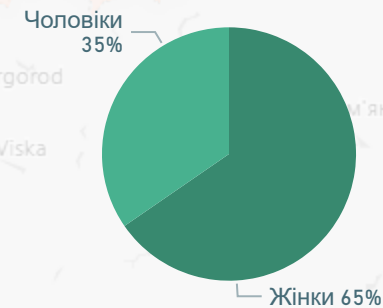
Тип власності	Квітень	Травень	Червень	Усього
Приватні (без ФОП)	923 977	1 278 248	488 487	2 690 711
Комунальні	668 510	1 016 267	419 941	2 104 718
ФОП	86 822	109 954	68 232	265 008
Усього	1 679 309	2 404 469	976 660	5 060 438

Розподіл погашених е-рецептів

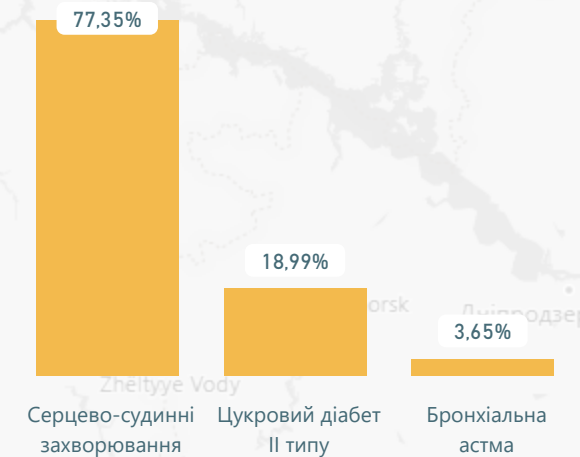
за віковими групами пацієнтів



за статтю пацієнтів



за групами захворювань



Кількість юридичних осіб, які уклали договір про реімбурсацію з НСЗУ	39
Кількість аптек і аптечних пунктів	254
приватних (без ФОП)	136
комунальних	99
ФОП	19

Кількість виписаних е-рецептів	113 440
Кількість погашених е-рецептів	92 743
Приватні (без ФОП)	51 011
Комунальні	36 714
ФОП	5 018
Кількість пацієнтів, яким відпущено ліки за е-рецептами	31 586

*дані наведено станом на 26.06.2019

**виплати наведено станом на 15.06.2019

Чернівецька область: Первинна медична допомога*

Розподіл виплат

Тип власності	Квітень	Травень	Червень	Усього
Комунальний	30 952 650	32 755 260	32 204 692	95 912 602
Приватний (без ФОП)	460 644	467 316	468 278	1 396 238
Усього	31 413 293	33 222 576	32 672 971	97 308 840

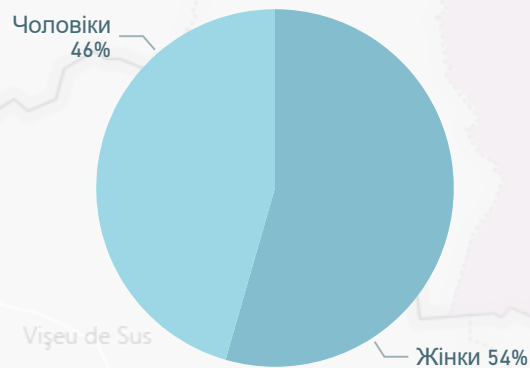
Найвне населення**	904 374
Загальна кількість поданих декларацій	650 294
Кількість оплачуваних НСЗУ декларацій (кількість декларацій, підписаних в закладах ПМД***, які мають договір з НСЗУ)	649 842

Кількість надавачів ПМД, які уклали договір з НСЗУ	38
Комунальний	37
Приватний (без ФОП)	1

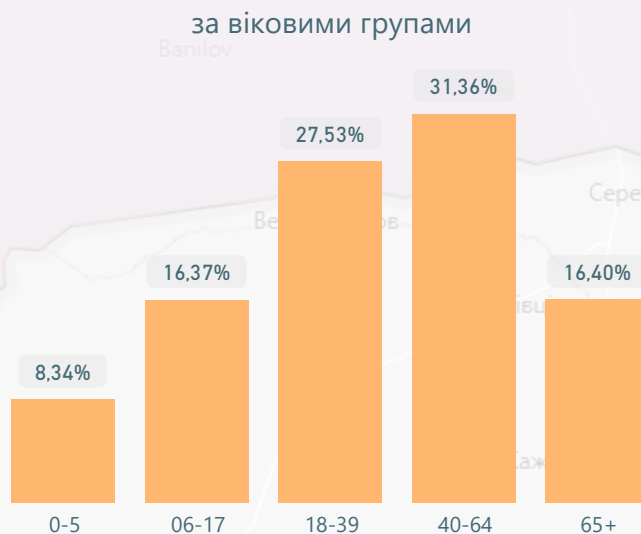
Спеціальність лікаря	Кількість лікарів	Кількість лікарів з ООП****	% з ООП
Педіатр	49	17	35%
Сімейний лікар	418	81	19%
Терапевт	111	3	3%

Тип власності	Декларації
Комунальний	640 759
Приватний (без ФОП)	9 470
ФОП	65
Усього	650 294

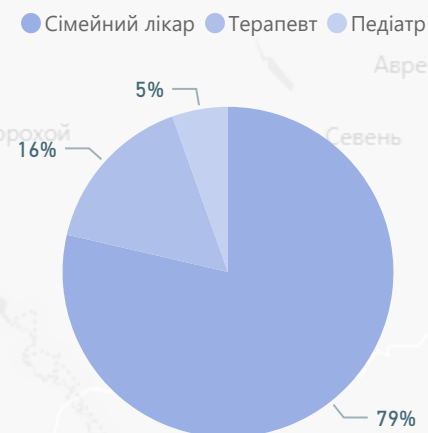
за статтю



Розподіл декларацій за віковими групами



за спеціальністю лікаря



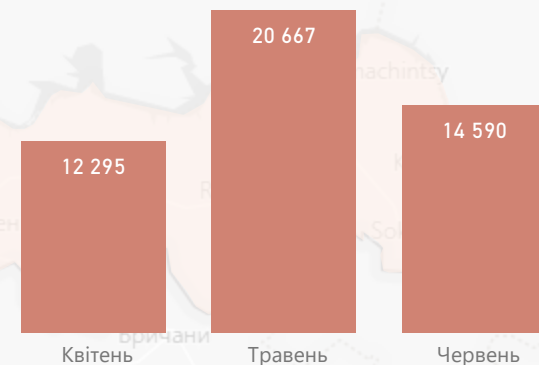
* дані наведено станом на 26.06.2019
 ** наведено на 01.01.19 за даними Держстату із врахуванням населення, яке проживає на тимчасово окупованих територіях Донецької і Луганської областей
 *** ПМД - первинна медична допомога
 **** ООП - оптимальний обсяг практики
 © 2019 Microsoft Corporation

Чернівецька область: Доступні ліки*

Середня вартість
виписаного рецепта

73 грн

Кількість погашених е-рецептів за місяцями



Кількість юридичних осіб, які уклали договір про реімбурсацію з НСЗУ **32**

Кількість аптек і аптечних пунктів **141**

приватних (без ФОП) 106

ФОП 19

комунальних 16

Розподіл виплат**

Тип власності	Квітень	Травень	Червень	Усього
Приватні (без ФОП)	373 956	493 483	180 384	1 047 823
Комунальні	114 957	228 842	95 173	438 972
ФОП	85 678	247 751	89 304	422 733
Усього	574 591	970 075	364 862	1 909 528

Кількість виписаних е-рецептів **62 785**

Кількість погашених е-рецептів **47 552**

Комунальні 6 884

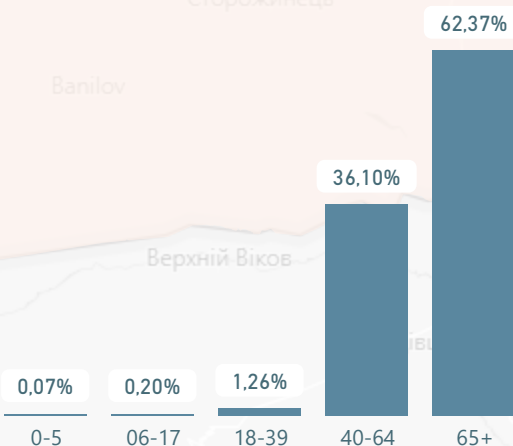
Приватні (без ФОП) 35 231

ФОП 5 437

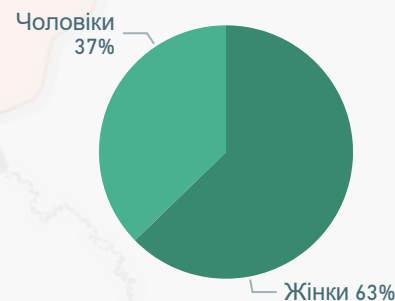
Кількість пацієнтів, яким відпущено ліки за е-рецептами **10 536**

Розподіл погашених е-рецептів

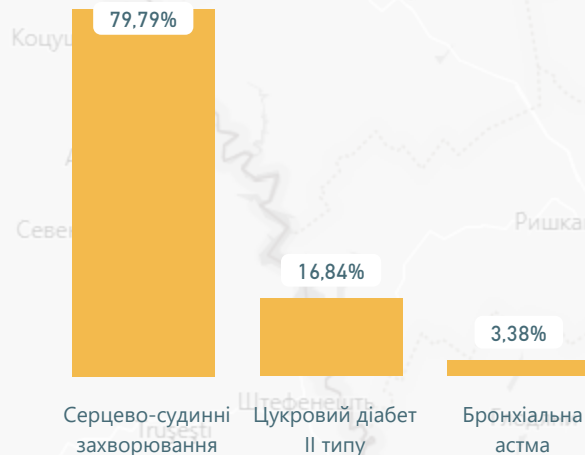
за віковими групами пацієнтів



за статтю пацієнтів



за групами захворювань



*дані наведено станом на 26.06.2019

**виплати наведено станом на 15.06.2019

Чернігівська область: Первинна медична допомога*

Розподіл виплат

Тип власності	Квітень	Травень	Червень	Усього
Комунальний	35 810 128	36 965 516	36 551 092	109 326 736
ФОП	149 270	188 215	178 953	516 438
Приватний (без ФОП)	16 305	25 869	30 562	72 736
Усього	35 975 703	37 179 600	36 760 607	109 915 909

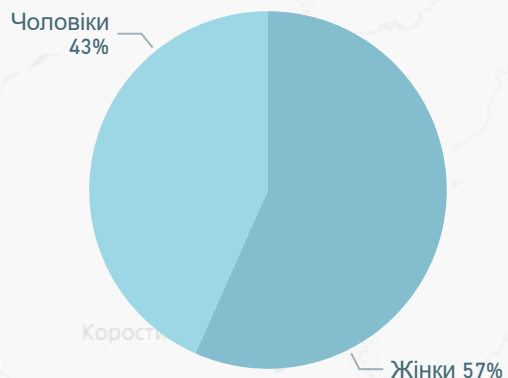
Найвне населення**	1 005 745
Загальна кількість поданих декларацій	765 357
Кількість оплачуваних НСЗУ декларацій (кількість декларацій, підписаних в закладах ПМД***, які мають договір з НСЗУ)	765 347

Кількість надавачів ПМД, які уклали договір з НСЗУ	41
Комунальний	34
Приватний (без ФОП)	2
ФОП	5

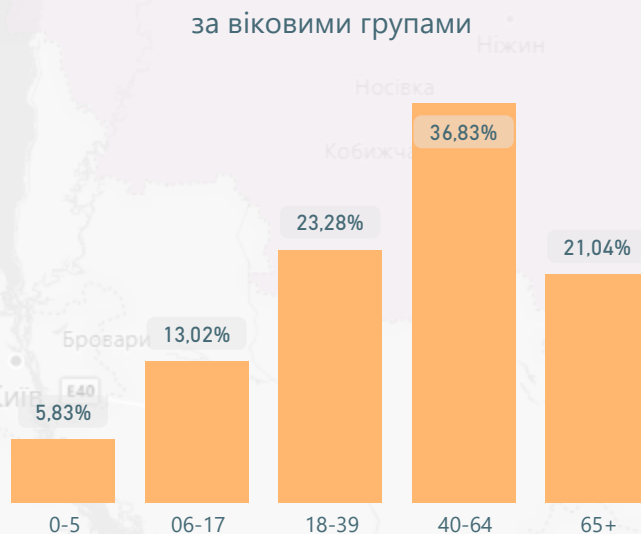
Спеціальність лікаря	Кількість лікарів	Кількість лікарів з ООП****	% з ООП
Педіатр	126	44	35%
Сімейний лікар	326	178	55%
Терапевт	102	40	39%

Тип власності	Декларації
Комунальний	760 393
ФОП	4 273
Приватний (без ФОП)	691
Усього	765 357

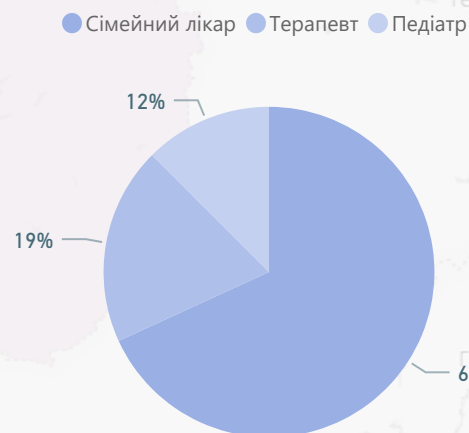
за статтю



Розподіл декларацій за віковими групами



за спеціальністю лікаря



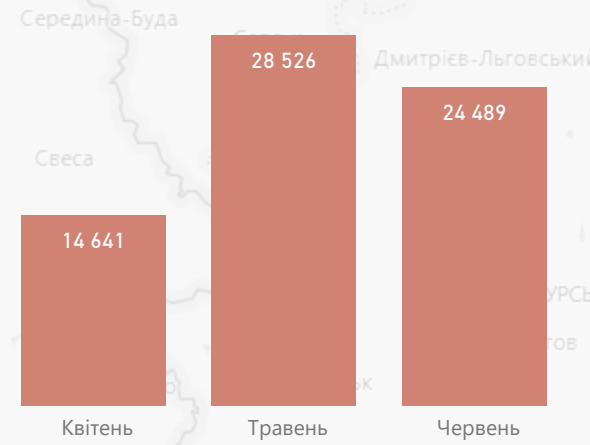
* дані наведено станом на 26.06.2019
 ** наведено на 01.01.19 за даними Держстату із врахуванням населення, яке проживає на тимчасово окупованих територіях Донецької і Луганської областей
 *** ПМД - первинна медична допомога
 **** ООП - оптимальний обсяг практики

Чернігівська область: Доступні ліки*

Середня вартість
випсаного рецепта

57 грн

Кількість погашених е-рецептів за місяцями

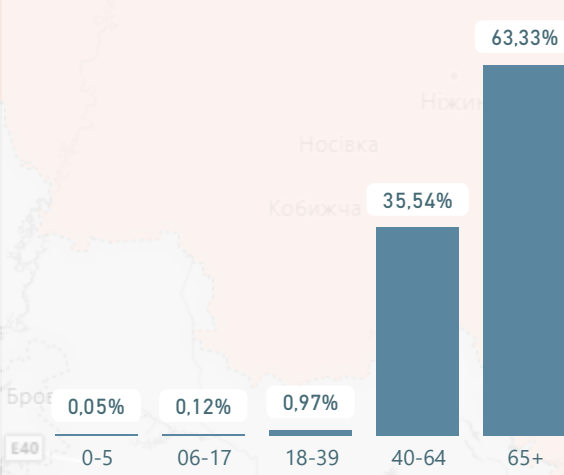


Розподіл виплат**

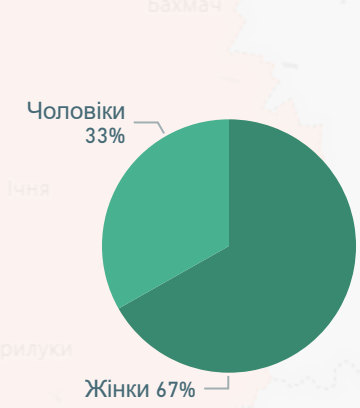
Тип власності	Квітень	Травень	Червень	Усього
Приватні (без ФОП)	602 874	1 221 477	666 332	2 490 683
ФОП	4 685	52 069	29 989	86 742
Усього	607 559	1 273 546	696 320	2 577 425

Розподіл погашених е-рецептів

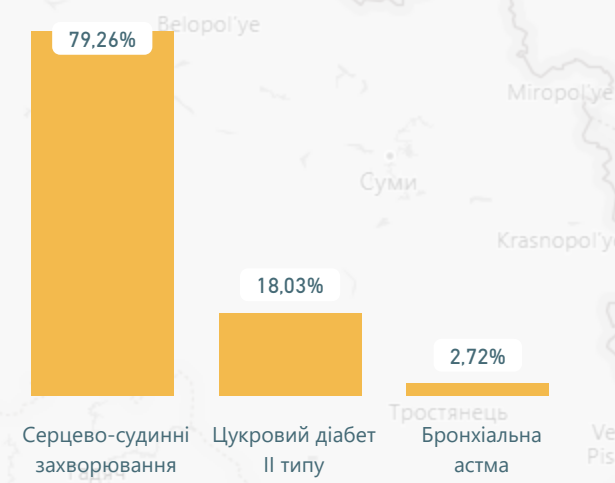
за віковими групами пацієнтів



за статтю пацієнтів



за групами захворювань



Кількість юридичних осіб, які уклали договір про реімбурсацію з НСЗУ	14
Кількість аптек і аптечних пунктів приватних (без ФОП)	141
ФОП	4

Кількість виписаних е-рецептів	93 264
Кількість погашених е-рецептів	67 656
Приватні (без ФОП)	65 750
ФОП	1 906

Кількість пацієнтів, яким відпущено ліки за е-рецептами	16 727
---	---------------

*дані наведено станом на 26.06.2019

**виплати наведено станом на 15.06.2019

Розподіл е-рецептів за областями*

Область	Виписано е-рецептів	Погашено е-рецептів	Частка погашених рецептів
ВОЛИНСЬКА	76 723	65 210	85%
ЗАПОРІЗЬКА	181 958	153 013	84%
ЛУГАНСЬКА	54 337	45 416	84%
ЧЕРКАСЬКА	113 440	92 743	82%
М.КИЇВ	198 776	161 489	81%
ХМЕЛЬНИЦЬКА	122 307	99 333	81%
ЛЬВІВСЬКА	223 316	180 768	81%
ІВАНО-ФРАНКІВСЬКА	87 903	70 431	80%
ТЕРНОПІЛЬСЬКА	97 532	77 959	80%
ХЕРСОНСЬКА	76 405	60 947	80%
РІВНЕНСЬКА	80 607	64 208	80%
ДОНЕЦЬКА	173 626	137 817	79%
МИКОЛАЇВСЬКА	117 400	92 982	79%
ХАРКІВСЬКА	275 025	217 668	79%
КИЇВСЬКА	117 647	93 100	79%
ДНІПРОПЕТРОВСЬКА	420 595	330 114	78%
СУМСЬКА	102 015	79 570	78%
ВІННИЦЬКА	180 237	140 311	78%
ЗАКАРПАТСЬКА	91 349	70 991	78%
ПОЛТАВСЬКА	141 999	109 634	77%
КІРОВОГРАДСЬКА	79 730	61 266	77%
ЧЕРНІВЕЦЬКА	62 785	47 552	76%
ЖИТОМИРСЬКА	132 858	100 126	75%
ОДЕСЬКА	127 647	93 526	73%
ЧЕРНІГІВСЬКА	93 264	67 656	73%

Виплати аптечним закладам за II квартал 2019 року*

Область	Квітень	Травень	Червень	Усього
ВІННИЦЬКА	2 268 532	3 005 697	1 362 590	6 636 819
ВОЛИНСЬКА	1 003 234	1 733 466	629 325	3 366 026
ДНІПРОПЕТРОВСЬКА	5 168 622	8 129 471	3 766 958	17 065 051
ДОНЕЦЬКА	2 686 638	4 392 767	2 030 400	9 109 806
ЖИТОМИРСЬКА	923 185	2 201 855	949 635	4 074 674
ЗАКАРПАТСЬКА	1 201 223	1 874 448	829 462	3 905 132
ЗАПОРІЗЬКА	3 849 916	4 910 522	2 070 957	10 831 395
ІВАНО-ФРАНКІВСЬКА	1 262 139	2 161 651	933 308	4 357 099
КИЇВСЬКА	1 237 332	2 890 592	1 324 358	5 452 282
КІРОВОГРАДСЬКА	599 311	1 872 945	780 136	3 252 392
ЛУГАНСЬКА	627 039	1 637 533	654 051	2 918 623
ЛЬВІВСЬКА	4 421 318	7 977 610	3 347 519	15 746 446
М.КИЇВ	4 339 187	6 033 278	2 823 292	13 195 757
МИКОЛАЇВСЬКА	1 261 005	1 989 040	960 692	4 210 737
ОДЕСЬКА	1 290 483	3 631 966	1 633 060	6 555 508
ПОЛТАВСЬКА	1 904 994	2 873 959	1 186 102	5 965 055
РІВНЕНСЬКА	548 516	1 119 591	514 489	2 182 597
СУМСЬКА	715 160	1 310 202	573 311	2 598 672
ТЕРНОПІЛЬСЬКА	819 822	1 095 003	361 495	2 276 320
ХАРКІВСЬКА	4 177 418	6 460 871	2 659 719	13 298 008
ХЕРСОНСЬКА	765 480	1 704 338	800 062	3 269 881
ХМЕЛЬНИЦЬКА	1 376 339	2 384 653	1 015 212	4 776 204
ЧЕРКАСЬКА	1 679 309	2 404 469	976 660	5 060 438
ЧЕРНІВЕЦЬКА	574 591	970 075	364 862	1 909 528
ЧЕРНІГІВСЬКА	607 559	1 273 546	696 320	2 577 425
Усього	45 308 352	76 039 547	33 243 975	154 591 875

Виплати* надавачам ПМД**, які уклали договір з НСЗУ (грн)

Область	Квітень	Травень	Червень	Усього
ВІННИЦЬКА	60 465 237	62 308 376	61 610 502	184 384 116
ВОЛИНСЬКА	38 336 109	40 070 001	39 731 242	118 137 352
ДНІПРОПЕТРОВСЬКА	108 580 640	113 232 944	112 161 889	333 975 473
ДОНЕЦЬКА	61 854 903	64 269 833	63 435 052	189 559 788
ЖИТОМИРСЬКА	45 388 633	47 515 264	46 068 979	138 972 876
ЗАКАРПАТСЬКА	43 903 555	46 157 329	46 373 179	136 434 063
ЗАПОРІЗЬКА	59 633 564	61 484 639	61 213 699	182 331 901
ІВАНО-ФРАНКІВСЬКА	52 384 865	54 091 253	52 748 646	159 224 764
КИЇВСЬКА	66 187 277	68 113 463	64 727 598	199 028 337
КІРОВОГРАДСЬКА	31 608 575	32 680 170	32 351 642	96 640 387
ЛУГАНСЬКА	20 803 268	21 911 372	21 892 274	64 606 914
ЛЬВІВСЬКА	90 423 655	94 054 137	93 326 143	277 803 935
М.КИЇВ	88 075 768	92 651 179	92 367 355	273 094 303
МИКОЛАЇВСЬКА	35 723 021	37 586 980	37 191 834	110 501 835
ОДЕСЬКА	73 624 587	73 238 602	74 830 892	221 694 081
ПОЛТАВСЬКА	50 946 223	52 692 409	52 350 418	155 989 050
РІВНЕНСЬКА	41 997 309	43 672 703	43 642 464	129 312 477
СУМСЬКА	39 596 366	41 282 582	40 882 083	121 761 031
ТЕРНОПІЛЬСЬКА	37 268 557	38 762 116	38 399 305	114 429 978
ХАРКІВСЬКА	93 270 197	96 140 356	95 035 040	284 445 593
ХЕРСОНСЬКА	34 785 982	36 302 661	36 237 477	107 326 120
ХМЕЛЬНИЦЬКА	47 371 244	49 090 879	48 479 756	144 941 879
ЧЕРКАСЬКА	42 429 031	44 159 266	43 891 047	130 479 344
ЧЕРНІВЕЦЬКА	31 413 293	33 222 576	32 672 971	97 308 840
ЧЕРНІГІВСЬКА	35 975 703	37 179 600	36 760 607	109 915 909
Усього	1 332 047 563	1 381 870 689	1 368 382 095	4 082 300 347

* дані наведено за другий квартал 2019 року

** ПМД - первинна медична допомога

ТОП-25 населених пунктів за виплатами* ПМД**

Область	Населений пункт	Виплати
М.КИЇВ	м. КИЇВ	273 094 303
ХАРКІВСЬКА	м. ХАРКІВ	149 129 005
ДНІПРОПЕТРОВСЬКА	м. ДНІПРО	102 927 770
ОДЕСЬКА	м. ОДЕСА	93 359 265
ЛЬВІВСЬКА	м. ЛЬВІВ	90 613 951
ЗАПОРІЗЬКА	м. ЗАПОРІЖЖЯ	78 522 868
ДНІПРОПЕТРОВСЬКА	м. КРИВИЙ РІГ	63 656 709
МИКОЛАЇВСЬКА	м. МИКОЛАЇВ	45 839 860
ВІННИЦЬКА	м. ВІННИЦЯ	45 696 752
ДОНЕЦЬКА	м. МАРІУПОЛЬ	45 685 024
РІВНЕНСЬКА	м. РІВНЕ	38 709 346
ХЕРСОНСЬКА	м. ХЕРСОН	36 734 903
ХМЕЛЬНИЦЬКА	м. ХМЕЛЬНИЦЬКИЙ	34 123 049
СУМСЬКА	м. СУМИ	33 906 954
ЧЕРНІГІВСЬКА	м. ЧЕРНІГІВ	33 830 812
ПОЛТАВСЬКА	м. ПОЛТАВА	33 800 721
ЖИТОМИРСЬКА	м. ЖИТОМИР	32 409 612
ЧЕРКАСЬКА	м. ЧЕРКАСИ	30 248 784
ІВАНО-ФРАНКІВСЬКА	м. ІВАНО-ФРАНКІВСЬК	29 540 515
ТЕРНОПІЛЬСЬКА	м. ТЕРНОПІЛЬ	27 786 737
ЧЕРНІВЕЦЬКА	м. ЧЕРНІВЦІ	27 601 356
КІРОВОГРАДСЬКА	м. КРОПИВНИЦЬКИЙ	26 885 524
ВОЛИНСЬКА	м. ЛУЦЬК	26 183 905
ДНІПРОПЕТРОВСЬКА	м. КАМ'ЯНСЬКЕ	24 443 691
КИЇВСЬКА	м. БІЛА ЦЕРКВА	22 147 226
ЛЬВІВСЬКА	м. МИКОЛАЇВ	5 196 891

* дані наведено за другий квартал 2019 року

** ПМД - первинна медична допомога

Функціонування пілотного проекту фінансування спеціалізованої медичної допомоги у Полтавській області

Кількість закладів, які отримують фінансування за глобальним бюджетом

56

Кількість закладів, які отримуються фінансування за ДСГ

45

Квітень

Всього нараховано за глобальним бюджетом (грн)

72 030 444

Нараховано за ДСГ (грн)

36 908 359

Травень

Всього нараховано за глобальним бюджетом (грн)

70 837 441

Нараховано за ДСГ (грн)

35 313 992

Червень

Всього нараховано за глобальним бюджетом (грн)

71 950 069

Нараховано за ДСГ (грн)

32 238 644

Проліковано

випадків

65 739

груп захворювань

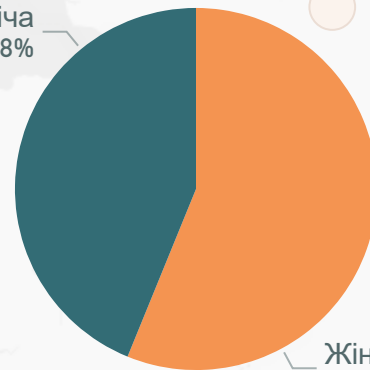
50

захворювань

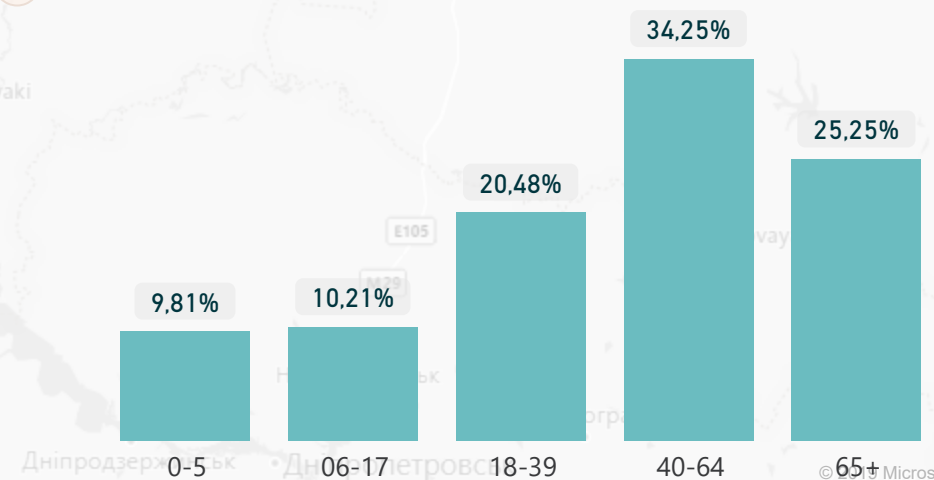
3 233

Розподіл пролікованих випадків

за статтю



за віковими групами



Фактично надані послуги в рамках пілотного проекту у Полтавській області*

ТОП-20 закладів за нарахуваннями за глобальним бюджетом (ГБ)

Заклад охорони здоров'я	Нараховано до виплати (грн)
01999106, КП "ПОЛТАВСЬКА ОБЛАСНА КЛІНІЧНА ЛІКАРНЯ ІМ. М.В.СКЛІФОСОВСЬКОГО ПОЛТАВСЬКОЇ ОБЛАСНОЇ РАДИ"	25 408 667
01999684, КП "ДИТЯЧА МІСЬКА КЛІНІЧНА ЛІКАРНЯ ПОЛТАВСЬКОЇ МІСЬКОЇ РАДИ"	8 612 333
01999388, КП "ЛУБЕНСЬКА ЛІКАРНЯ ІНТЕНСИВНОГО ЛІКУВАННЯ" ЛУБЕНСЬКОЇ МІСЬКОЇ РАДИ	8 485 667
01999402, КНП "МИРГОРОДСЬКА ЦЕНТРАЛЬНА РАЙОННА ЛІКАРНЯ" МИРГОРОДСЬКОЇ РАЙОННОЇ РАДИ	8 004 333
01999477, КНП "ПОЛТАВСЬКА ЦЕНТРАЛЬНА РАЙОННА КЛІНІЧНА ЛІКАРНЯ" ПОЛТАВСЬКОЇ РАЙОННОЇ РАДИ	7 425 333
01999655, КП "1-А МІСЬКА КЛІНІЧНА ЛІКАРНЯ ПОЛТАВСЬКОЇ МІСЬКОЇ РАДИ"	6 752 000
01999218, КНП "ГАДЯЦЬКА ЦЕНТРАЛЬНА РАЙОННА ЛІКАРНЯ" ГАДЯЦЬКОЇ РАЙОННОЇ РАДИ	6 391 667
01204348, КП "ПОЛТАВСЬКА ОБЛАСНА ДИТЯЧА КЛІНІЧНА ЛІКАРНЯ ПОЛТАВСЬКОЇ ОБЛАСНОЇ РАДИ"	6 346 333
01999678, КП "4-А МІСЬКА КЛІНІЧНА ЛІКАРНЯ ПОЛТАВСЬКОЇ МІСЬКОЇ РАДИ"	6 154 000
05385571, КНМП "КРЕМЕНЧУЦЬКА МІСЬКА ДИТЯЧА ЛІКАРНЯ"	5 897 000
41318879, КНМП "ЛІКАРНЯ ІНТЕНСИВНОГО ЛІКУВАННЯ "КРЕМЕНЧУЦЬКА"	5 717 667
01999626, КНП "ЛІКАРНЯ ІНТЕНСИВНОГО ЛІКУВАННЯ І РІВНЯ М. ГОРІШНІ ПЛАВНІ" ГОРІШНЬОПЛАВНІВСЬКОЇ МІСЬКОЇ РАДИ ПОЛТАВСЬКОЇ ОБЛАСТІ	5 696 000
01999224, КНМП "ГЛОБІНСЬКА ЦЕНТРАЛЬНА РАЙОННА ЛІКАРНЯ" ГЛОБІНСЬКОЇ РАЙОННОЇ РАДИ ПОЛТАВСЬКОЇ ОБЛАСТІ	5 185 667
01999359, КНП ЛОХВИЦЬКА РАЙОННА ЛІКАРНЯ ЛОХВИЦЬКОЇ РАЙОННОЇ РАДИ	5 075 667
01999342, КНП КРЕМЕНЧУЦЬКОЇ РАЙОННОЇ РАДИ "КРЕМЕНЧУЦЬКА ЦЕНТРАЛЬНА РАЙОННА ЛІКАРНЯ"	4 710 000
01999307, КНП "КОБЕЛЯЦЬКА ЦЕНТРАЛЬНА РАЙОННА ЛІКАРНЯ" КОБЕЛЯЦЬКОЇ РАЙОННОЇ РАДИ ПОЛТАВСЬКОЇ ОБЛАСТІ	4 570 667
01999112, КП "ОБЛАСНА КЛІНІЧНА ЛІКАРНЯ ВІДНОВНОГО ЛІКУВАННЯ ТА ДІАГНОСТИКИ З ОБЛАСНИМИ ЦЕНТРАМИ ПЛАНУВАННЯ СІМ'Ї ТА РЕПРОДУКЦІЇ ЛЮДИНИ, МЕДИЧНОЇ ГЕНЕТИКИ ПОЛТАВСЬКОЇ ОБЛАСНОЇ РАДИ"	4 518 667
01999632, КНМП "КРЕМЕНЧУЦЬКИЙ ПЕРИНАТАЛЬНИЙ ЦЕНТР ІІ РІВНЯ"	4 413 000
01999425, КНП "НОВОСАНЖАРСЬКА ЦЕНТРАЛЬНА РАЙОННА ЛІКАРНЯ НОВОСАНЖАРСЬКОЇ РАЙОННОЇ РАДИ ПОЛТАВСЬКОЇ ОБЛАСТІ"	3 985 000
01999299, КНП "КАРЛІВСЬКА ЦЕНТРАЛЬНА РАЙОННА ЛІКАРНЯ ІМ.Л.В. РАДЕВИЧА"	3 950 667
Усього	137 300 333

ТОП-20 закладів за нарахуваннями за діагностично-спорідненими групами (ДСГ)

Заклад охорони здоров'я	Нараховано до виплати (грн)
01999106, КП "ПОЛТАВСЬКА ОБЛАСНА КЛІНІЧНА ЛІКАРНЯ ІМ. М.В.СКЛІФОСОВСЬКОГО ПОЛТАВСЬКОЇ ОБЛАСНОЇ РАДИ"	17 688 946
01999388, КП "ЛУБЕНСЬКА ЛІКАРНЯ ІНТЕНСИВНОГО ЛІКУВАННЯ" ЛУБЕНСЬКОЇ МІСЬКОЇ РАДИ	4 618 653
01999684, КП "ДИТЯЧА МІСЬКА КЛІНІЧНА ЛІКАРНЯ ПОЛТАВСЬКОЇ МІСЬКОЇ РАДИ"	4 251 648
01999402, КНП "МИРГОРОДСЬКА ЦЕНТРАЛЬНА РАЙОННА ЛІКАРНЯ" МИРГОРОДСЬКОЇ РАЙОННОЇ РАДИ	3 850 840
01999632, КНМП "КРЕМЕНЧУЦЬКИЙ ПЕРИНАТАЛЬНИЙ ЦЕНТР ІІ РІВНЯ"	3 794 211
01999690, КП "МІСЬКИЙ КЛІНІЧНИЙ ПОЛОГОВИЙ БУДИНОК ПОЛТАВСЬКОЇ МІСЬКОЇ РАДИ"	3 510 837
01999655, КП "1-А МІСЬКА КЛІНІЧНА ЛІКАРНЯ ПОЛТАВСЬКОЇ МІСЬКОЇ РАДИ"	3 153 536
41318879, КНМП "ЛІКАРНЯ ІНТЕНСИВНОГО ЛІКУВАННЯ "КРЕМЕНЧУЦЬКА"	2 998 800
01999721, КП "2-А МІСЬКА КЛІНІЧНА ЛІКАРНЯ ПОЛТАВСЬКОЇ МІСЬКОЇ РАДИ"	2 914 259
01999477, КНП "ПОЛТАВСЬКА ЦЕНТРАЛЬНА РАЙОННА КЛІНІЧНА ЛІКАРНЯ" ПОЛТАВСЬКОЇ РАЙОННОЇ РАДИ	2 809 343
01999626, КНП "ЛІКАРНЯ ІНТЕНСИВНОГО ЛІКУВАННЯ І РІВНЯ М. ГОРІШНІ ПЛАВНІ" ГОРІШНЬОПЛАВНІВСЬКОЇ МІСЬКОЇ РАДИ ПОЛТАВСЬКОЇ ОБЛАСТІ	2 806 668
01999613, КНМП "КРЕМЕНЧУЦЬКА ПЕРША МІСЬКА ЛІКАРНЯ ІМ.О.Т.БОГАЄВСЬКОГО"	2 721 777
01111581, КП "3-Я МІСЬКА КЛІНІЧНА ЛІКАРНЯ ПОЛТАВСЬКОЇ МІСЬКОЇ РАДИ"	2 624 047
01999218, КНП "ГАДЯЦЬКА ЦЕНТРАЛЬНА РАЙОННА ЛІКАРНЯ" ГАДЯЦЬКОЇ РАЙОННОЇ РАДИ	2 619 784
05385571, КНМП "КРЕМЕНЧУЦЬКА МІСЬКА ДИТЯЧА ЛІКАРНЯ"	2 446 751
01204348, КП "ПОЛТАВСЬКА ОБЛАСНА ДИТЯЧА КЛІНІЧНА ЛІКАРНЯ ПОЛТАВСЬКОЇ ОБЛАСНОЇ РАДИ"	2 435 993
01999514, КНП "ХОРОЛЬСЬКА ЦЕНТРАЛЬНА РАЙОННА ЛІКАРНЯ" ХОРОЛЬСЬКОЇ РАЙОННОЇ РАДИ ПОЛТАВСЬКОЇ ОБЛАСТІ	2 329 552
01999307, КНП "КОБЕЛЯЦЬКА ЦЕНТРАЛЬНА РАЙОННА ЛІКАРНЯ" КОБЕЛЯЦЬКОЇ РАЙОННОЇ РАДИ ПОЛТАВСЬКОЇ ОБЛАСТІ	2 236 619
01999359, КНП ЛОХВИЦЬКА РАЙОННА ЛІКАРНЯ ЛОХВИЦЬКОЇ РАЙОННОЇ РАДИ	1 947 956
01999224, КНМП "ГЛОБІНСЬКА ЦЕНТРАЛЬНА РАЙОННА ЛІКАРНЯ" ГЛОБІНСЬКОЇ РАЙОННОЇ РАДИ ПОЛТАВСЬКОЇ ОБЛАСТІ	1 924 032
Усього	73 684 253

*дані фактично наданих послуг вказано за другий квартал 2019 року