




Національна служба
здоров'я України



93,3%



СІМЕЙНИЙ

4,0%



ТЕРАПЕВТ

2,6%



ПЕДІАТР

54,3%

ЖІНКИ

ЗА ВІКОВИМИ ГРУПАМ

40%

ЗВІТ

НАЦІОНАЛЬНОЇ СЛУЖБИ
ЗДОРОВ'Я УКРАЇНИ

3 квартал 2024 року



4,8%



0-5

14,6%



6-17

26,7%



18-39

ЗМІСТ

ПЕРВИННА І СПЕЦІАЛІЗОВАНА МЕДИЧНА ДОПОМОГА	3
Україна	4
Вінницька область	8
Волинська область	12
Дніпропетровська область	16
Донецька область	20
Житомирська область	24
Закарпатська область	28
Запорізька область	32
Івано-франківська область	36
Київська область	40
Кіровоградська область	44
Луганська область	48
Львівська область	52
Місто Київ	56
Миколаївська область	60
Одеська область	64
Полтавська область	68
Рівненська область	72
Сумська область	76
Тернопільська область	80
Харківська область	84
Херсонська область	88
Хмельницька область	92
Черкаська область	96
Чернівецька область	100
Чернігівська область	104
ЕЛЕКТРОННІ МЕДИЧНІ ЗАПИСИ	108
РЕІМБУРСАЦІЯ ЛІКАРСЬКИХ ЗАСОБІВ	111

СКОРОЧЕННЯ

ПМД - Первинна медична допомога
ФОП - Фізична особа – підприємець

ПМГ - Програма медичних гарантій
ЕМЗ - Електронні медичні записи



Первинна і спеціалізована медична допомога

АНАЛІТИЧНІ ДАНІ



ДЕКЛАРАЦІЇ, ПОДАНІ ЛІКАРЯМ ПМД

НАЙВНЕ
НАСЕЛЕННЯ

41 167 335

КІЛЬКІСТЬ
ПОДАНИХ ДЕКЛАРАЦІЙ

31 580 073

НАСЕЛЕННЯ
З ДЕКЛАРАЦІЯМИ

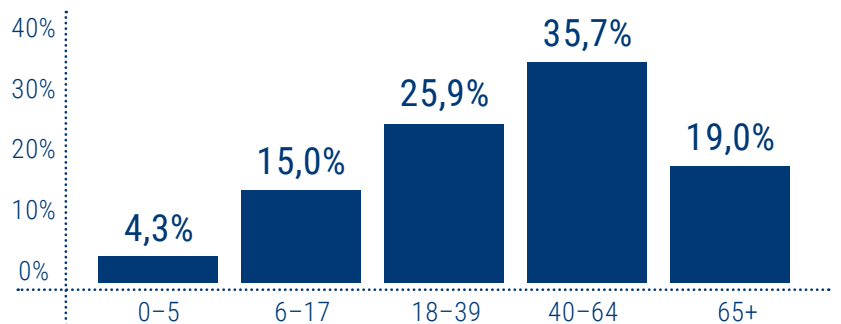
76,7%

РОЗПОДІЛ ДЕКЛАРАЦІЙ

▶ ЗА СТАТТЮ ПАЦІЄНТІВ



▶ ЗА ВІКОВИМИ ГРУПАМИ ПАЦІЄНТІВ



▶ ЗА СПЕЦІАЛЬНІСТЮ ЛІКАРЯ



▶ ЗА ФОРМАМИ ВЛАСНОСТІ НАДАВАЧІВ ПОСЛУГ

КОМУНАЛЬНА	27 811 269
ПРИВАТНА (БЕЗ ФОП)	1 906 213
ФОП	1 855 848
ДЕРЖАВНА	6 743
ЗАГАЛОМ	31 580 073

СПЕЦІАЛЬНІСТЬ ЛІКАРЯ	КІЛЬКІСТЬ ЛІКАРІВ	КІЛЬКІСТЬ ЛІКАРІВ З ООП*	% З ООП*
ПЕДІАТР	5 026	1 064	21,2%
СІМЕЙНИЙ ЛІКАР	16 716	5 020	30,0%
ТЕРАПЕВТ	3 583	523	14,6%
ЗАГАЛОМ	25 325	6 607	26,1%

*ООП – оптимальний обсяг практики.

ПРОЛІКОВАНІ ВИПАДКИ ЗА ПРІОРИТЕТНИМИ ГРУПАМИ ПОСЛУГ

КІЛЬКІСТЬ НАДАВАЧІВ,
ЩО НАДАЛИ ПОСЛУГИ

836

НАДАНО
ПОСЛУГ

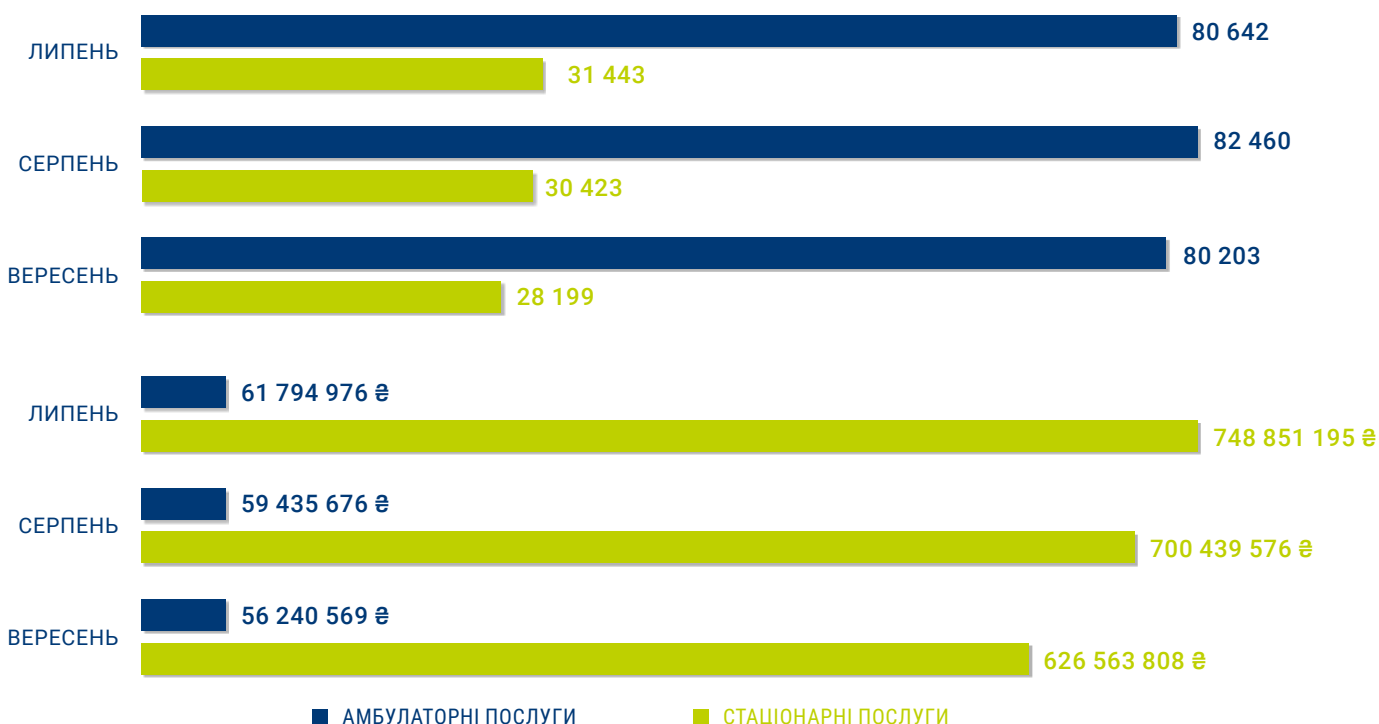
333 370

СУМА ОПЛАТ
ЗА НАДАНІ ПОСЛУГИ

2 253 325 799 ₴

ГРУПА ПОСЛУГ	НАДАВАЧІВ	НАДАНО ПОСЛУГ	СУМИ ОПЛАТ
АМБУЛАТОРНІ ПОСЛУГИ	779	243 305	177 471 221 ₴
Бронхоскопія	156	4 683	6 687 232 ₴
Гістероскопія	340	8 725	26 772 628 ₴
Езофагогастроуденоскопія	677	61 439	67 381 076 ₴
Колоноскопія	510	27 311	39 705 699 ₴
Мамографія	245	135 342	31 301 520 ₴
Цистоскопія	261	5 805	5 623 066 ₴
СТАЦІОНАРНІ ПОСЛУГИ	384	90 065	2 075 854 578 ₴
Медична допомога новонародженим у складних неонатальних випадках	90	9 301	342 339 643 ₴
Медична допомога при гострому інфаркті міокарда	77	7 479	276 539 654 ₴
Медична допомога при гострому мозковому інсульті	222	29 196	702 089 249 ₴
Медична допомога при пологах	254	44 089	754 886 032 ₴

ДИНАМІКА КІЛЬКОСТІ НАДАНИХ ПОСЛУГ ТА СУМИ ОПЛАТ



Дані наведено за місцем реєстрації надавачів послуг.

ОПЛАТИ НАДАВАЧАМ МЕДИЧНОЇ ДОПОМОГИ

► ЗА ФОРМАМИ ВЛАСНОСТІ

ФОРМА ВЛАСНОСТІ	СУМИ ОПЛАТ	КІЛЬКІСТЬ НАДАВАЧІВ
ДЕРЖАВНА	314 541 071 ₴	22
КОМУНАЛЬНА	36 647 132 994 ₴	2 158
ПРИВАТНА (БЕЗ ФОП)	1 234 635 986 ₴	485
ФОП	379 728 651 ₴	896

► ЗА ВИДАМИ ДОПОМОГИ

ЕКСТРЕНА	2 624 670 834 ₴
ПЕРВИННА	5 913 241 642 ₴
СПЕЦІАЛІЗОВАНА	30 038 126 225 ₴

► **ЗАГАЛЬНА СУМА ОПЛАТ** **38 576 038 702 ₴**

► РОЗПОДІЛ ОПЛАТ ЗА НАПРЯМАМИ

КІЛЬКІСТЬ ПАЦІЄНТІВ,
ЯКИМ НАДАНО ПОСЛУГИ

12 654 912

НАПРЯМ	КІЛЬКІСТЬ НАДАВАЧІВ	КІЛЬКІСТЬ ПАЦІЄНТІВ, ЯКИМ НАДАНО ПОСЛУГИ	СУМИ ОПЛАТ
Амбулаторні послуги загального профілю	1164	6 011 851	4 972 028 575 ₴
Діагностичні обстеження раннього виявлення новоутворень	774	222 439	177 471 221 ₴
Діаліз	109	9 408	797 076 826 ₴
Допоміжні репродуктивні технології	16	620	30 161 907 ₴
Екстрена медична допомога ¹	25	----	2 624 670 834 ₴
Забезпечення надання медичної допомоги в особливих умовах ²	266	332	1 642 923 224 ₴
Збереження кадрового потенціалу ³	999	----	150 989 095 ₴
Лікування туберкульозу	503	8 771	180 892 670 ₴
Медична допомога особам із ВІЛ	304	109 542	99 834 672 ₴
Медична реабілітація	478	110 010	1 355 822 452 ₴
Онкологія	112	79 269	1 603 908 121 ₴
Паліативна медична допомога	1257	52 297	788 541 031 ₴
Первинна медична допомога	2484	10 140 377	5 913 241 642 ₴
Пріоритетні стаціонарні послуги	380	89 198	2 075 854 578 ₴
Психіатрична допомога	1187	200 498	1 020 728 456 ₴
Спеціальні дослідження	206	53 628	64 442 948 ₴
Стаціонарні послуги загального профілю	837	1 289 370	14 700 068 373 ₴
Стоматологічна допомога	624	541 565	140 781 615 ₴
Трансплантація	32	1 559	236 600 461 ₴

Оплата медичних послуг залежить від ¹чисельності населення регіону, ²готовності закладу надавати медичну допомогу, ³наявного медичного персоналу в закладі та здійснюється в рамках глобального бюджету.

Дані наведено за місцем реєстрації надавачів послуг.

РЕАБІЛІТАЦІЯ

▶ НАДАННЯ ПОСЛУГ ЗА ДОГОВОРАМИ ПРО МЕДИЧНЕ ОБСЛУГОВУВАННЯ НАСЕЛЕННЯ ЗА ПМГ ЩОДО РЕАБІЛІТАЦІЇ

КІЛЬКІСТЬ
НАДАВАЧІВ

478

ПАЦІЄНТІВ, ЯКИМ
НАДАНО ПОСЛУГИ

110 010

СУМА ОПЛАТ

1 355 822 452 ₴

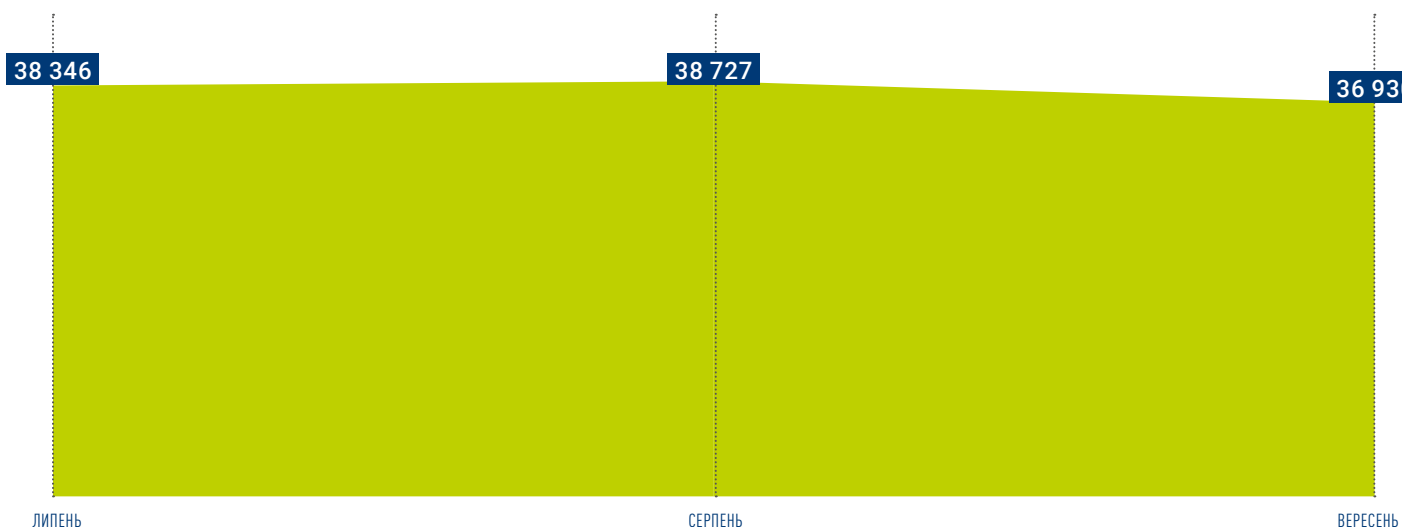
▶ ОПЛАТИ НАДАВАЧАМ МЕДИЧНОЇ ДОПОМОГИ ЗА ПРОГРАМОЮ МЕДИЧНИХ ГАРАНТІЙ

ЗА ФОРМАМИ ВЛАСНОСТІ НАДАВАЧІВ ПОСЛУГ

ФОРМА ВЛАСНОСТІ	СУМИ ОПЛАТ	КІЛЬКІСТЬ НАДАВАЧІВ
ДЕРЖАВНА	13 174 235 ₴	3
КОМУНАЛЬНА	1 146 439 593 ₴	418
ПРИВАТНА (БЕЗ ФОП)	191 708 587 ₴	54
ФОП	4 500 038 ₴	3

ГРУПА ПОСЛУГ	НАДАВАЧІВ	ПАЦІЄНТІВ, ЯКИМ НАДАНО ПОСЛУГИ	СУМИ ОПЛАТ
Медична реабілітація немовлят, які народилися передчасно та/або хворими, протягом перших трьох років життя	119	5 131	55 225 280 ₴
Реабілітаційна допомога дорослим і дітям у стаціонарних умовах	302	39 322	773 137 320 ₴
Реабілітаційна допомога дорослим і дітям у амбулаторних умовах	428	66 279	527 459 852 ₴

▶ ПОМІСЯЧНА ДИНАМІКА ПРОЛІКОВАНИХ ПАЦІЄНТІВ



Дані наведено за місцем реєстрації надавачів послуг.



ВІННИЦЬКА область

ПЕРВИННА
І СПЕЦІАЛІЗОВАНА
МЕДИЧНА ДОПОМОГА

ДЕКЛАРАЦІЇ, ПОДАНІ ЛІКАРЯМ ПМД

НАЙВНЕ
НАСЕЛЕННЯ

1 509 515

КІЛЬКІСТЬ
ПОДАНИХ ДЕКЛАРАЦІЙ

1 386 696

НАСЕЛЕННЯ
З ДЕКЛАРАЦІЯМИ

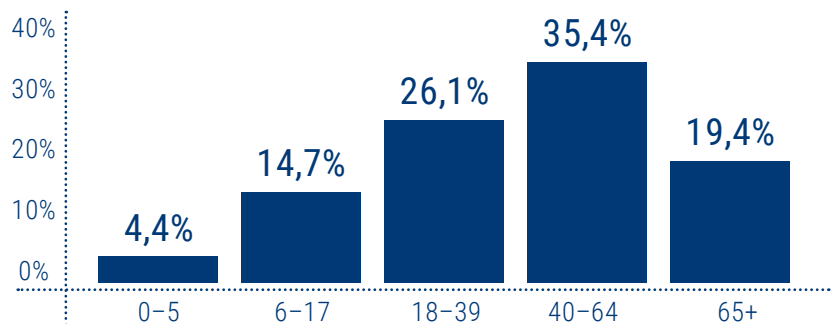
91,9%

РОЗПОДІЛ ДЕКЛАРАЦІЙ

▶ ЗА СТАТТЮ ПАЦІЄНТІВ



▶ ЗА ВІКОВИМИ ГРУПАМИ ПАЦІЄНТІВ



▶ ЗА СПЕЦІАЛЬНІСТЮ ЛІКАРЯ



▶ ЗА ФОРМАМИ ВЛАСНОСТІ НАДАВАЧІВ ПОСЛУГ

КОМУНАЛЬНА	1 208 418
ПРИВАТНА (БЕЗ ФОП)	67 212
ФОП	111 066
ЗАГАЛОМ	1 386 696

СПЕЦІАЛЬНІСТЬ ЛІКАРЯ	КІЛЬКІСТЬ ЛІКАРІВ	КІЛЬКІСТЬ ЛІКАРІВ З ООП*	% З ООП*
ПЕДІАТР	71	11	15,5%
СІМЕЙНИЙ ЛІКАР	910	204	22,4%
ТЕРАПЕВТ	64	8	12,5%
ЗАГАЛОМ	1 045	223	21,3%

*ООП – оптимальний обсяг практики.

ПРОЛІКОВАНІ ВИПАДКИ ЗА ПРІОРИТЕТНИМИ ГРУПАМИ ПОСЛУГ

КІЛЬКІСТЬ НАДАВАЧІВ,
ЩО НАДАЛИ ПОСЛУГИ

37

НАДАНО
ПОСЛУГ

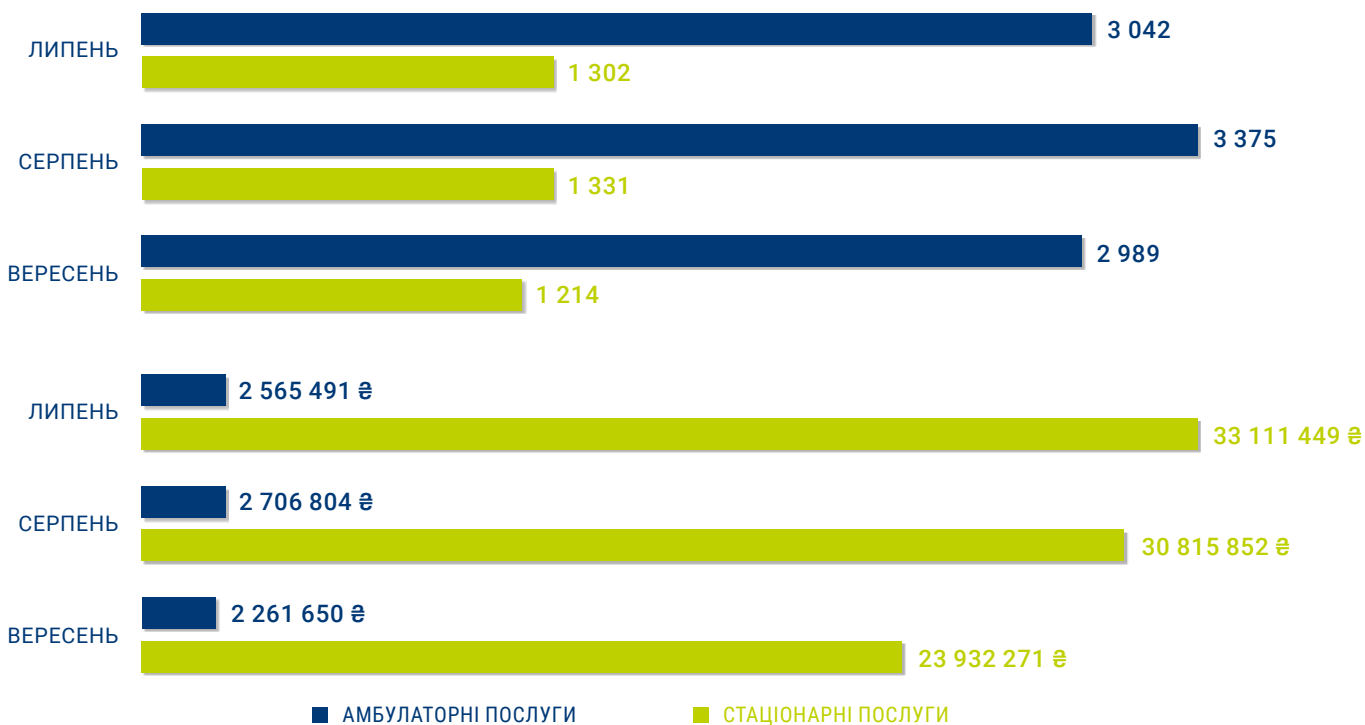
13 253

СУМА ОПЛАТ
ЗА НАДАНІ ПОСЛУГИ

95 393 517 ₴

ГРУПА ПОСЛУГ	НАДАВАЧІВ	НАДАНО ПОСЛУГ	СУМИ ОПЛАТ
АМБУЛАТОРНІ ПОСЛУГИ	32	9 406	7 533 945 ₴
Бронхоскопія	7	252	398 812 ₴
Гістероскопія	17	845	2 331 193 ₴
Езофагогастродуоденоскопія	29	2 665	2 498 274 ₴
Колоноскопія	19	848	1 136 529 ₴
Мамографія	7	4 712	1 094 640 ₴
Цистоскопія	10	84	74 497 ₴
СТАЦІОНАРНІ ПОСЛУГИ	20	3 847	87 859 572 ₴
Медична допомога новонародженим у складних неонатальних випадках	3	362	18 912 498 ₴
Медична допомога при гострому інфаркті міокарда	2	254	9 748 422 ₴
Медична допомога при гострому мозковому інсульті	10	1 166	25 293 366 ₴
Медична допомога при пологах	16	2 065	33 905 286 ₴

ДИНАМІКА КІЛЬКОСТІ НАДАНИХ ПОСЛУГ ТА СУМИ ОПЛАТ



Дані наведено за місцем реєстрації надавачів послуг.

ОПЛАТИ НАДАВАЧАМ МЕДИЧНОЇ ДОПОМОГИ

▶ ЗА ФОРМАМИ ВЛАСНОСТІ

ФОРМА ВЛАСНОСТІ	СУМИ ОПЛАТ	КІЛЬКІСТЬ НАДАВАЧІВ
КОМУНАЛЬНА	1 689 365 992 ₴	117
ПРИВАТНА (БЕЗ ФОП)	21 363 516 ₴	19
ФОП	23 327 770 ₴	41

▶ ЗА ВИДАМИ ДОПОМОГИ

ЕКСТРЕНА	120 443 279 ₴
ПЕРВИННА	268 973 571 ₴
СПЕЦІАЛІЗОВАНА	1 344 640 428 ₴

▶ ЗАГАЛЬНА СУМА ОПЛАТ **1 734 057 278 ₴**

▶ РОЗПОДІЛ ОПЛАТ ЗА НАПРЯМАМИ

КІЛЬКІСТЬ ПАЦІЄНТІВ,
ЯКИМ НАДАНО ПОСЛУГИ

579 028

НАПРЯМ	КІЛЬКІСТЬ НАДАВАЧІВ	КІЛЬКІСТЬ ПАЦІЄНТІВ, ЯКИМ НАДАНО ПОСЛУГИ	СУМИ ОПЛАТ
Амбулаторні послуги загального профілю	54	278 853	194 480 874 ₴
Діагностичні обстеження раннього виявлення новоутворень	32	8 776	7 533 945 ₴
Діаліз	1	313	27 262 524 ₴
Допоміжні репродуктивні технології	---	---	---
Екстрена медична допомога ¹	1	---	120 443 279 ₴
Забезпечення надання медичної допомоги в особливих умовах ²	8	---	25 284 240 ₴
Збереження кадрового потенціалу ³	64	---	5 469 161 ₴
Лікування туберкульозу	53	530	8 601 208 ₴
Медична допомога особам із ВІЛ	7	2 290	2 017 224 ₴
Медична реабілітація	21	5 398	70 285 918 ₴
Онкологія	3	4 185	80 689 158 ₴
Паліативна медична допомога	84	3 552	50 843 927 ₴
Первинна медична допомога	117	460 864	268 973 571 ₴
Пріоритетні стаціонарні послуги	20	3 829	87 859 572 ₴
Психіатрична допомога	59	9 220	45 454 809 ₴
Спеціальні дослідження	4	280	444 168 ₴
Стаціонарні послуги загального профілю	44	66 697	724 897 844 ₴
Стоматологічна допомога	24	21 183	3 869 425 ₴
Трансплантація	1	21	9 646 431 ₴

Оплата медичних послуг залежить від ¹чисельності населення регіону, ²готовності закладу надавати медичну допомогу, ³наявного медичного персоналу в закладі та здійснюється в рамках глобального бюджету.

Дані наведено за місцем реєстрації надавачів послуг.

РЕАБІЛІТАЦІЯ

▶ НАДАННЯ ПОСЛУГ ЗА ДОГОВОРАМИ ПРО МЕДИЧНЕ ОБСЛУГОВУВАННЯ НАСЕЛЕННЯ ЗА ПМГ ЩОДО РЕАБІЛІТАЦІЇ

КІЛЬКІСТЬ
НАДАВАЧІВ

21

ПАЦІЄНТІВ, ЯКИМ
НАДАНО ПОСЛУГИ

5 398

СУМА ОПЛАТ

70 285 918 ₴

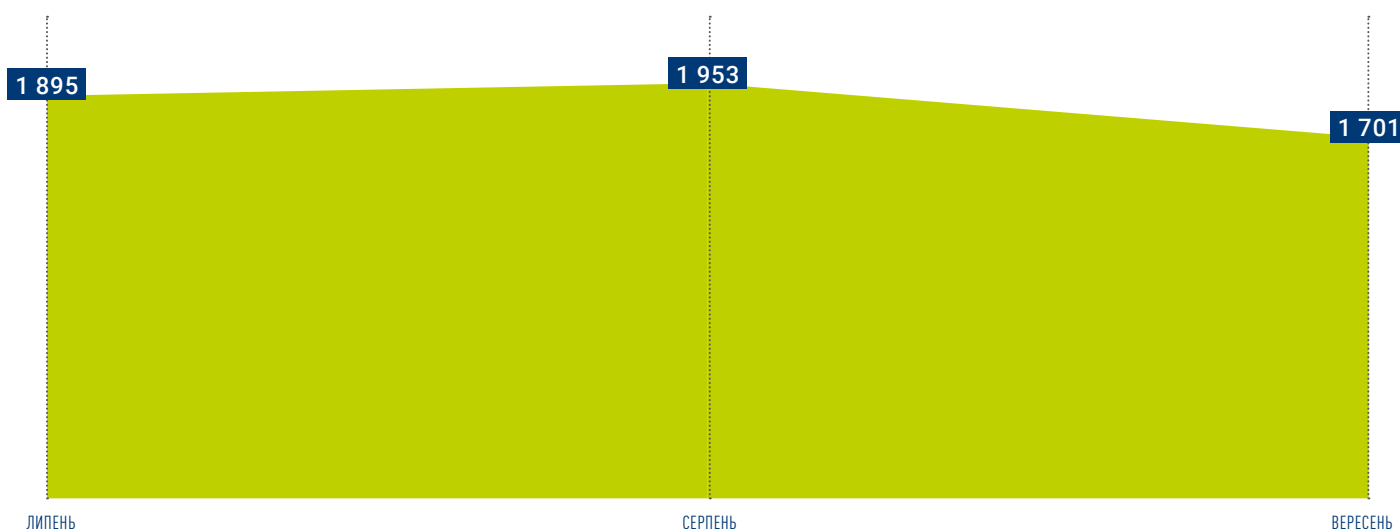
▶ ОПЛАТИ НАДАВАЧАМ МЕДИЧНОЇ ДОПОМОГИ ЗА ПРОГРАМОЮ МЕДИЧНИХ ГАРАНТІЙ

ЗА ФОРМАМИ ВЛАСНОСТІ НАДАВАЧІВ ПОСЛУГ

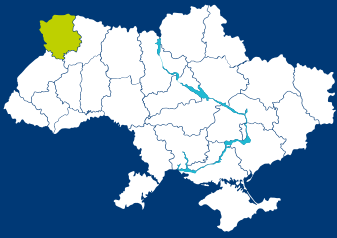
ФОРМА ВЛАСНОСТІ	СУМИ ОПЛАТ	КІЛЬКІСТЬ НАДАВАЧІВ
КОМУНАЛЬНА	60 735 102 ₴	17
ПРИВАТНА (БЕЗ ФОП)	9 550 816 ₴	4

ГРУПА ПОСЛУГ	НАДАВАЧІВ	ПАЦІЄНТІВ, ЯКИМ НАДАНО ПОСЛУГИ	СУМИ ОПЛАТ
Медична реабілітація немовлят, які народилися передчасно та/або хворими, протягом перших трьох років життя	5	106	1 157 740 ₴
Реабілітаційна допомога дорослим і дітям у стаціонарних умовах	16	2 874	52 128 876 ₴
Реабілітаційна допомога дорослим і дітям у амбулаторних умовах	18	2 456	16 999 302 ₴

▶ ПОМІСЯЧНА ДИНАМІКА ПРОЛІКОВАНИХ ПАЦІЄНТІВ



Дані наведено за місцем реєстрації надавачів послуг.



ВОЛИНСЬКА область

ПЕРВИННА
І СПЕЦІАЛІЗОВАНА
МЕДИЧНА ДОПОМОГА

ДЕКЛАРАЦІЇ, ПОДАНІ ЛІКАРЯМ ПМД

НАЙВНЕ
НАСЕЛЕННЯ

1 021 356

КІЛЬКІСТЬ
ПОДАНИХ ДЕКЛАРАЦІЙ

928 724

НАСЕЛЕННЯ
З ДЕКЛАРАЦІЯМИ

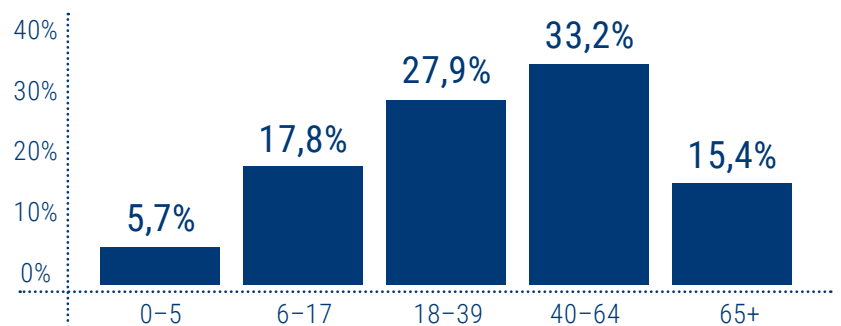
90,9%

РОЗПОДІЛ ДЕКЛАРАЦІЙ

▶ ЗА СТАТТЮ ПАЦІЄНТІВ



▶ ЗА ВІКОВИМИ ГРУПАМИ ПАЦІЄНТІВ



▶ ЗА СПЕЦІАЛЬНІСТЮ ЛІКАРЯ



▶ ЗА ФОРМАМИ ВЛАСНОСТІ НАДАВАЧІВ ПОСЛУГ

КОМУНАЛЬНА	806 460
ПРИВАТНА (БЕЗ ФОП)	80 807
ФОП	41 457
ЗАГАЛОМ	928 724

СПЕЦІАЛЬНІСТЬ ЛІКАРЯ	КІЛЬКІСТЬ ЛІКАРІВ	КІЛЬКІСТЬ ЛІКАРІВ З ООП*	% З ООП*
ПЕДІАТР	150	49	32,7%
СІМЕЙНИЙ ЛІКАР	523	131	25,0%
ТЕРАПЕВТ	83	5	6,0%
ЗАГАЛОМ	756	185	24,5%

*ООП – оптимальний обсяг практики.

ПРОЛІКОВАНІ ВИПАДКИ ЗА ПРІОРИТЕТНИМИ ГРУПАМИ ПОСЛУГ

КІЛЬКІСТЬ НАДАВАЧІВ,
ЩО НАДАЛИ ПОСЛУГИ

23

НАДАНО
ПОСЛУГ

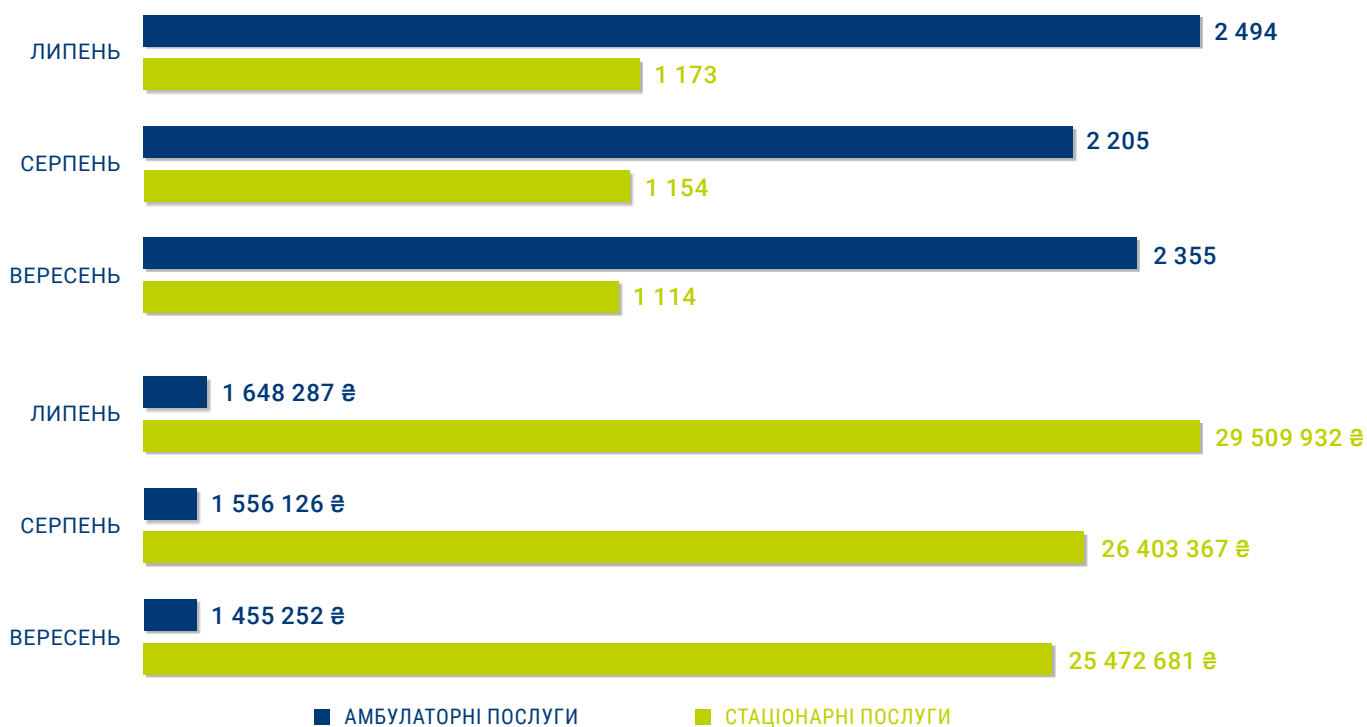
10 495

СУМА ОПЛАТ
ЗА НАДАНІ ПОСЛУГИ

86 045 644 ₴

ГРУПА ПОСЛУГ	НАДАВАЧІВ	НАДАНО ПОСЛУГ	СУМИ ОПЛАТ
АМБУЛАТОРНІ ПОСЛУГИ	22	7 054	4 659 665 ₴
Бронхоскопія	5	41	44 727 ₴
Гістероскопія	11	249	767 755 ₴
Езофагогастродуоденоскопія	20	1 987	2 012 114 ₴
Колоноскопія	16	539	733 377 ₴
Мамографія	8	4 066	947 040 ₴
Цистоскопія	7	172	154 652 ₴
СТАЦІОНАРНІ ПОСЛУГИ	13	3 441	81 385 979 ₴
Медична допомога новонародженим у складних неонатальних випадках	2	301	15 402 163 ₴
Медична допомога при гострому інфаркті міокарда	4	215	7 852 057 ₴
Медична допомога при гострому мозковому інсульті	7	817	21 703 174 ₴
Медична допомога при пологах	11	2 108	36 428 585 ₴

ДИНАМІКА КІЛЬКОСТІ НАДАНИХ ПОСЛУГ ТА СУМИ ОПЛАТ



Дані наведено за місцем реєстрації надавачів послуг.

ОПЛАТИ НАДАВАЧАМ МЕДИЧНОЇ ДОПОМОГИ

▶ ЗА ФОРМАМИ ВЛАСНОСТІ

ФОРМА ВЛАСНОСТІ	СУМИ ОПЛАТ	КІЛЬКІСТЬ НАДАВАЧІВ
КОМУНАЛЬНА	1 284 800 225 ₴	59
ПРИВАТНА (БЕЗ ФОП)	14 974 909 ₴	7
ФОП	11 045 505 ₴	24

▶ ЗА ВИДАМИ ДОПОМОГИ

ЕКСТРЕНА	77 193 562 ₴
ПЕРВИННА	183 394 158 ₴
СПЕЦІАЛІЗОВАНА	1 050 232 920 ₴

▶ ЗАГАЛЬНА СУМА ОПЛАТ **1 310 820 639 ₴**

▶ РОЗПОДІЛ ОПЛАТ ЗА НАПРЯМАМИ

КІЛЬКІСТЬ ПАЦІЄНТІВ,
ЯКИМ НАДАНО ПОСЛУГИ

424 476

НАПРЯМ	КІЛЬКІСТЬ НАДАВАЧІВ	КІЛЬКІСТЬ ПАЦІЄНТІВ, ЯКИМ НАДАНО ПОСЛУГИ	СУМИ ОПЛАТ
Амбулаторні послуги загального профілю	32	207 285	171 497 740 ₴
Діагностичні обстеження раннього виявлення новоутворень	22	6 560	4 659 665 ₴
Діаліз	5	287	22 762 139 ₴
Допоміжні репродуктивні технології	---	---	---
Екстрена медична допомога ¹	1	---	77 193 562 ₴
Забезпечення надання медичної допомоги в особливих умовах ²	5	---	15 802 650 ₴
Збереження кадрового потенціалу ³	30	---	6 580 068 ₴
Лікування туберкульозу	23	267	3 736 749 ₴
Медична допомога особам із ВІЛ	5	1 935	1 847 105 ₴
Медична реабілітація	17	4 872	58 476 211 ₴
Онкологія	3	1 480	45 504 630 ₴
Паліативна медична допомога	46	2 810	35 923 467 ₴
Первинна медична допомога	65	334 635	183 394 158 ₴
Пріоритетні стаціонарні послуги	13	3 425	81 385 979 ₴
Психіатрична допомога	35	6 130	47 438 393 ₴
Спеціальні дослідження	2	726	1 286 336 ₴
Стаціонарні послуги загального профілю	27	45 022	544 798 523 ₴
Стоматологічна допомога	20	19 360	5 188 199 ₴
Трансплантація	1	30	3 345 066 ₴

Оплата медичних послуг залежить від ¹чисельності населення регіону, ²готовності закладу надавати медичну допомогу, ³наявного медичного персоналу в закладі та здійснюється в рамках глобального бюджету.

Дані наведено за місцем реєстрації надавачів послуг.

РЕАБІЛІТАЦІЯ

▶ НАДАННЯ ПОСЛУГ ЗА ДОГОВОРАМИ ПРО МЕДИЧНЕ ОБСЛУГОВУВАННЯ НАСЕЛЕННЯ ЗА ПМГ ЩОДО РЕАБІЛІТАЦІЇ

КІЛЬКІСТЬ
НАДАВАЧІВ

17

ПАЦІЄНТІВ, ЯКИМ
НАДАНО ПОСЛУГИ

4 872

СУМА ОПЛАТ

58 476 211 ₴

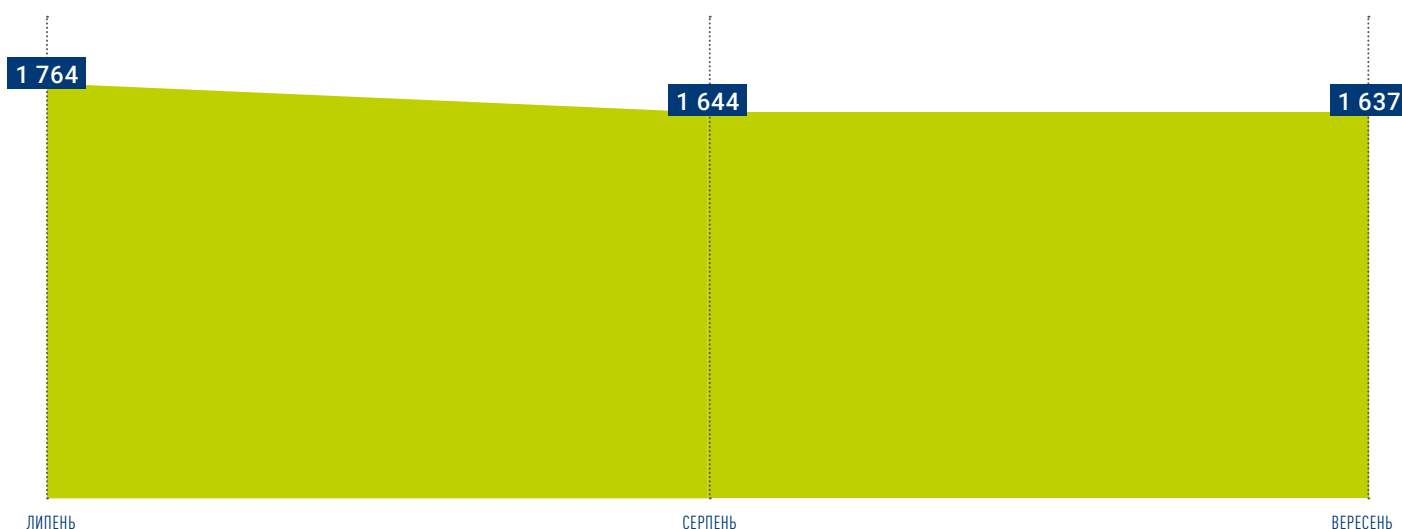
▶ ОПЛАТИ НАДАВАЧАМ МЕДИЧНОЇ ДОПОМОГИ ЗА ПРОГРАМОЮ МЕДИЧНИХ ГАРАНТІЙ

ЗА ФОРМАМИ ВЛАСНОСТІ НАДАВАЧІВ ПОСЛУГ

ФОРМА ВЛАСНОСТІ	СУМИ ОПЛАТ	КІЛЬКІСТЬ НАДАВАЧІВ
КОМУНАЛЬНА	58 476 211 ₴	17

ГРУПА ПОСЛУГ	НАДАВАЧІВ	ПАЦІЄНТІВ, ЯКИМ НАДАНО ПОСЛУГИ	СУМИ ОПЛАТ
Медична реабілітація немовлят, які народилися передчасно та/або хворими, протягом перших трьох років життя	6	301	3 473 220 ₴
Реабілітаційна допомога дорослим і дітям у стаціонарних умовах	12	1 735	31 108 103 ₴
Реабілітаційна допомога дорослим і дітям у амбулаторних умовах	17	2 878	23 894 888 ₴

▶ ПОМІСЯЧНА ДИНАМІКА ПРОЛІКОВАНИХ ПАЦІЄНТІВ



Дані наведено за місцем реєстрації надавачів послуг.



ДНІПРОПЕТРОВСЬКА область

ПЕРВИННА
І СПЕЦІАЛІЗОВАНА
МЕДИЧНА ДОПОМОГА

ДЕКЛАРАЦІЇ, ПОДАНІ ЛІКАРЯМ ПМД

НАЙВНЕ
НАСЕЛЕННЯ

3 096 485

КІЛЬКІСТЬ
ПОДАНИХ ДЕКЛАРАЦІЙ

2 757 755

НАСЕЛЕННЯ
З ДЕКЛАРАЦІЯМИ

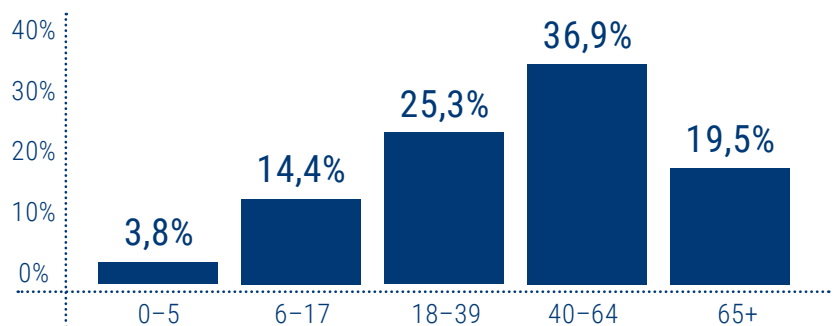
89,1%

РОЗПОДІЛ ДЕКЛАРАЦІЙ

▶ ЗА СТАТТЮ ПАЦІЄНТІВ



▶ ЗА ВІКОВИМИ ГРУПАМИ ПАЦІЄНТІВ



▶ ЗА СПЕЦІАЛЬНІСТЮ ЛІКАРЯ



▶ ЗА ФОРМАМИ ВЛАСНОСТІ НАДАВАЧІВ ПОСЛУГ

КОМУНАЛЬНА	2 242 096
ПРИВАТНА (БЕЗ ФОП)	228 673
ФОП	286 982
ДЕРЖАВНА	4
ЗАГАЛОМ	2 757 755

СПЕЦІАЛЬНІСТЬ ЛІКАРЯ	КІЛЬКІСТЬ ЛІКАРІВ	КІЛЬКІСТЬ ЛІКАРІВ З ООП*	% З ООП*
ПЕДІАТР	265	62	23,4%
СІМЕЙНИЙ ЛІКАР	1 566	542	34,6%
ТЕРАПЕВТ	244	35	14,3%
ЗАГАЛОМ	2 075	639	30,8%

*ООП – оптимальний обсяг практики.

ПРОЛІКОВАНІ ВИПАДКИ ЗА ПРІОРИТЕТНИМИ ГРУПАМИ ПОСЛУГ

КІЛЬКІСТЬ НАДАВАЧІВ,
ЩО НАДАЛИ ПОСЛУГИ

65

НАДАНО
ПОСЛУГ

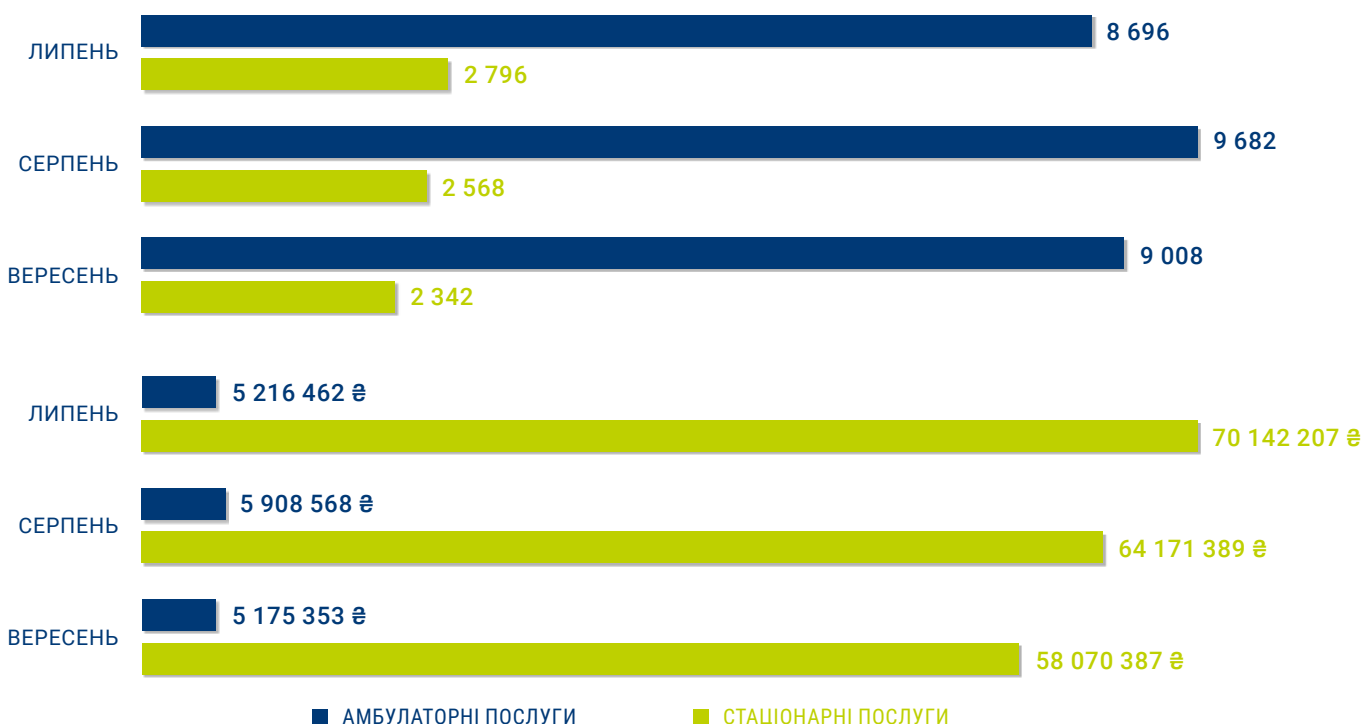
35 092

СУМА ОПЛАТ
ЗА НАДАНІ ПОСЛУГИ

208 684 365 ₴

ГРУПА ПОСЛУГ	НАДАВАЧІВ	НАДАНО ПОСЛУГ	СУМИ ОПЛАТ
АМБУЛАТОРНІ ПОСЛУГИ	64	27 386	16 300 383 ₴
Бронхоскопія	15	264	348 478 ₴
Гістероскопія	27	594	1 776 779 ₴
Езофагогастроуденоскопія	55	5 282	5 915 207 ₴
Колоноскопія	48	2 489	3 524 250 ₴
Мамографія	29	18 287	4 298 400 ₴
Цистоскопія	30	470	437 269 ₴
СТАЦІОНАРНІ ПОСЛУГИ	25	7 706	192 383 982 ₴
Медична допомога новонародженим у складних неонатальних випадках	6	732	35 586 128 ₴
Медична допомога при гострому інфаркті міокарда	6	866	32 409 840 ₴
Медична допомога при гострому мозковому інсульті	15	2 845	66 075 964 ₴
Медична допомога при пологах	15	3 263	58 312 050 ₴

ДИНАМІКА КІЛЬКОСТІ НАДАНИХ ПОСЛУГ ТА СУМИ ОПЛАТ



Дані наведено за місцем реєстрації надавачів послуг.

ОПЛАТИ НАДАВАЧАМ МЕДИЧНОЇ ДОПОМОГИ

▶ ЗА ФОРМАМИ ВЛАСНОСТІ

ФОРМА ВЛАСНОСТІ	СУМИ ОПЛАТ	КІЛЬКІСТЬ НАДАВАЧІВ
ДЕРЖАВНА	9 290 ₴	1
КОМУНАЛЬНА	3 522 504 016 ₴	139
ПРИВАТНА (БЕЗ ФОП)	142 920 561 ₴	50
ФОП	54 781 159 ₴	104

▶ ЗА ВИДАМИ ДОПОМОГИ

ЕКСТРЕНА	246 437 453 ₴
ПЕРВИННА	520 587 281 ₴
СПЕЦІАЛІЗОВАНА	2 953 190 291 ₴

▶ ЗАГАЛЬНА СУМА ОПЛАТ **3 720 215 025 ₴**

▶ РОЗПОДІЛ ОПЛАТ ЗА НАПРЯМАМИ

КІЛЬКІСТЬ ПАЦІЄНТІВ,
ЯКИМ НАДАНО ПОСЛУГИ

1 267 364

НАПРЯМ	КІЛЬКІСТЬ НАДАВАЧІВ	КІЛЬКІСТЬ ПАЦІЄНТІВ, ЯКИМ НАДАНО ПОСЛУГИ	СУМИ ОПЛАТ
Амбулаторні послуги загального профілю	90	581 427	465 847 974 ₴
Діагностичні обстеження раннього виявлення новоутворень	64	25 752	16 300 383 ₴
Діаліз	7	508	49 859 858 ₴
Допоміжні репродуктивні технології	2	21	1 022 284 ₴
Екстрена медична допомога ¹	1	---	246 437 453 ₴
Забезпечення надання медичної допомоги в особливих умовах ²	20	---	130 186 929 ₴
Збереження кадрового потенціалу ³	66	---	15 426 077 ₴
Лікування туберкульозу	33	1 012	21 065 449 ₴
Медична допомога особам із ВІЛ	32	23 397	21 083 516 ₴
Медична реабілітація	42	12 996	167 020 688 ₴
Онкологія	10	7 699	147 925 508 ₴
Паліативна медична допомога	90	5 121	72 953 559 ₴
Первинна медична допомога	212	964 959	520 587 281 ₴
Пріоритетні стаціонарні послуги	25	7 633	192 383 982 ₴
Психіатрична допомога	103	26 743	114 449 425 ₴
Спеціальні дослідження	25	12 497	14 581 620 ₴
Стаціонарні послуги загального профілю	59	127 072	1 512 096 546 ₴
Стоматологічна допомога	39	41 293	10 456 056 ₴
Трансплантація	1	1	530 437 ₴

Оплата медичних послуг залежить від ¹чисельності населення регіону, ²готовності закладу надавати медичну допомогу, ³наявності медичного персоналу в закладі та здійснюється в рамках глобального бюджету.

Дані наведено за місцем реєстрації надавачів послуг.

РЕАБІЛІТАЦІЯ

▶ НАДАННЯ ПОСЛУГ ЗА ДОГОВОРАМИ ПРО МЕДИЧНЕ ОБСЛУГОВУВАННЯ НАСЕЛЕННЯ ЗА ПМГ ЩОДО РЕАБІЛІТАЦІЇ

КІЛЬКІСТЬ
НАДАВАЧІВ

42

ПАЦІЄНТІВ, ЯКИМ
НАДАНО ПОСЛУГИ

12 996

СУМА ОПЛАТ

167 020 688 ₴

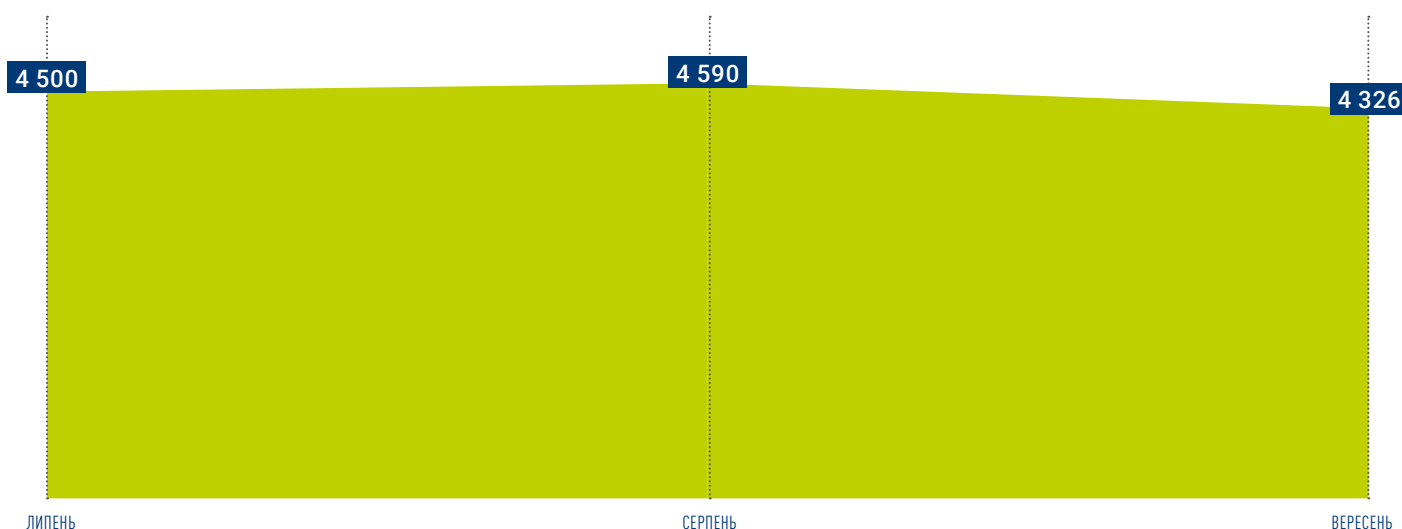
▶ ОПЛАТИ НАДАВАЧАМ МЕДИЧНОЇ ДОПОМОГИ ЗА ПРОГРАМОЮ МЕДИЧНИХ ГАРАНТІЙ

ЗА ФОРМАМИ ВЛАСНОСТІ НАДАВАЧІВ ПОСЛУГ

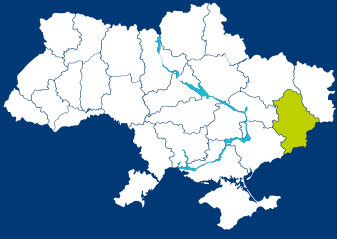
ФОРМА ВЛАСНОСТІ	СУМИ ОПЛАТ	КІЛЬКІСТЬ НАДАВАЧІВ
КОМУНАЛЬНА	135 055 620 ₴	32
ПРИВАТНА (БЕЗ ФОП)	31 965 068 ₴	10

ГРУПА ПОСЛУГ	НАДАВАЧІВ	ПАЦІЄНТІВ, ЯКИМ НАДАНО ПОСЛУГИ	СУМИ ОПЛАТ
Медична реабілітація немовлят, які народилися передчасно та/або хворими, протягом перших трьох років життя	13	530	5 875 260 ₴
Реабілітаційна допомога дорослим і дітям у стаціонарних умовах	29	5 164	100 935 374 ₴
Реабілітаційна допомога дорослим і дітям у амбулаторних умовах	38	7 366	60 210 054 ₴

▶ ПОМІСЯЧНА ДИНАМІКА ПРОЛІКОВАНИХ ПАЦІЄНТІВ



Дані наведено за місцем реєстрації надавачів послуг.



ДОНЕЦЬКА область

ПЕРВИННА І СПЕЦІАЛІЗОВАНА МЕДИЧНА ДОПОМОГА

ДЕКЛАРАЦІЇ, ПОДАНІ ЛІКАРЯМ ПМД

НАЯВНЕ
НАСЕЛЕННЯ

4 059 372

КІЛЬКІСТЬ
ПОДАНИХ ДЕКЛАРАЦІЙ

866 333

НАСЕЛЕННЯ
З ДЕКЛАРАЦІЯМИ

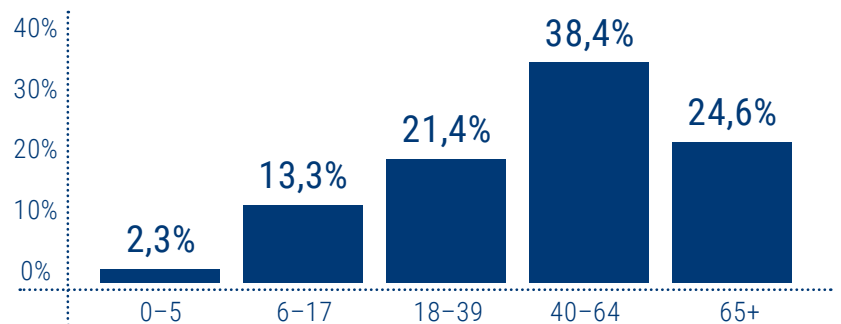
21,3%

РОЗПОДІЛ ДЕКЛАРАЦІЙ


▶ ЗА СТАТТЮ ПАЦІЄНТІВ



▶ ЗА ВІКОВИМИ ГРУПАМИ ПАЦІЄНТІВ



▶ ЗА СПЕЦІАЛЬНІСТЮ ЛІКАРЯ



▶ ЗА ФОРМАМИ ВЛАСНОСТІ НАДАВАЧІВ ПОСЛУГ

КОМУНАЛЬНА	845 831
ПРИВАТНА (БЕЗ ФОП)	12 861
ФОП	7 641
ЗАГАЛОМ	866 333

СПЕЦІАЛЬНІСТЬ ЛІКАРЯ	КІЛЬКІСТЬ ЛІКАРІВ	КІЛЬКІСТЬ ЛІКАРІВ З ООП*	% З ООП*
ПЕДІАТР	137	11	8,0%
СІМЕЙНИЙ ЛІКАР	436	133	30,5%
ТЕРАПЕВТ	144	9	6,3%
ЗАГАЛОМ	717	153	21,3%

*ООП – оптимальний обсяг практики.

ПРОЛІКОВАНІ ВИПАДКИ ЗА ПРІОРИТЕТНИМИ ГРУПАМИ ПОСЛУГ

КІЛЬКІСТЬ НАДАВАЧІВ,
ЩО НАДАЛИ ПОСЛУГИ

20

НАДАНО
ПОСЛУГ

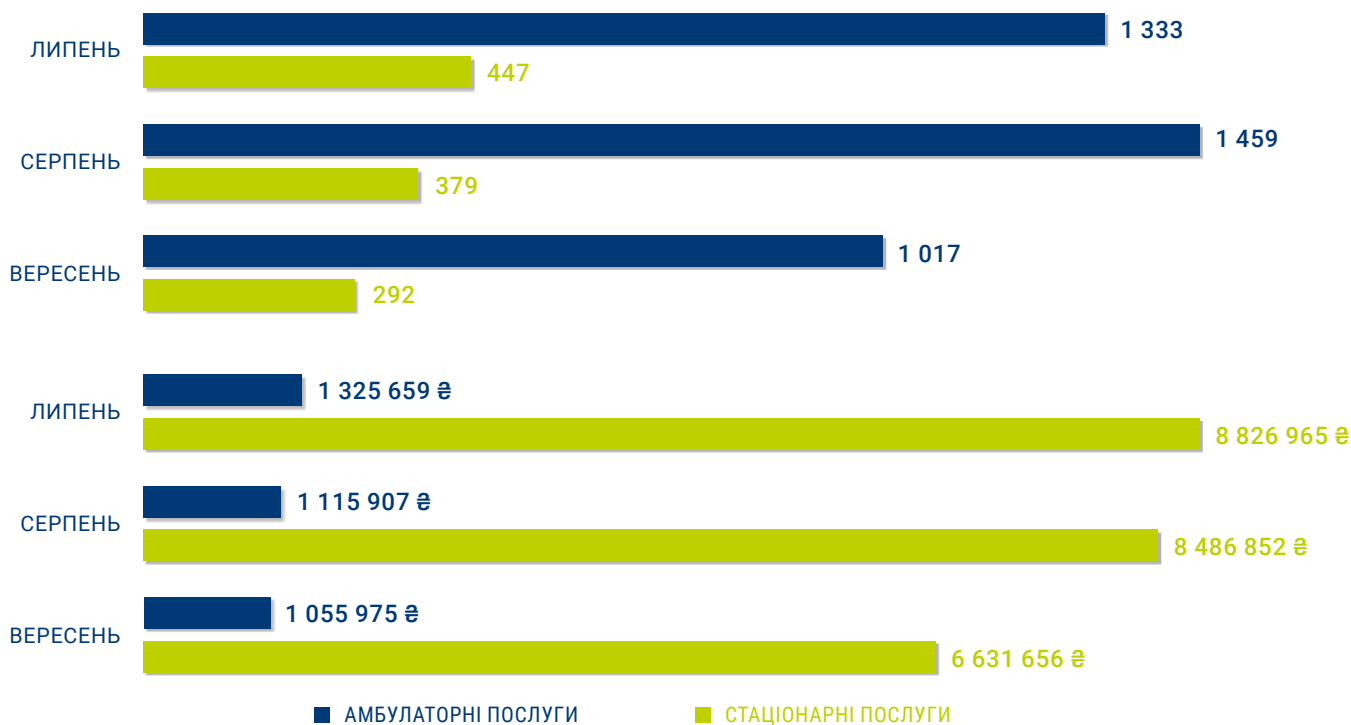
4 927

СУМА ОПЛАТ
ЗА НАДАНІ ПОСЛУГИ

27 443 014 ₴

ГРУПА ПОСЛУГ	НАДАВАЧІВ	НАДАНО ПОСЛУГ	СУМИ ОПЛАТ
АМБУЛАТОРНІ ПОСЛУГИ	16	3 809	3 497 541 ₴
Бронхоскопія	1	5	5 690 ₴
Гістероскопія	7	142	519 318 ₴
Езофагогастроуденоскопія	13	1 068	1 290 839 ₴
Колоноскопія	10	779	1 310 133 ₴
Мамографія	9	1 767	323 280 ₴
Цистоскопія	4	48	48 281 ₴
СТАЦІОНАРНІ ПОСЛУГИ	9	1 118	23 945 473 ₴
Медична допомога новонародженим у складних неонатальних випадках	3	70	3 420 364 ₴
Медична допомога при гострому інфаркті міокарда	---	---	---
Медична допомога при гострому мозковому інсульті	7	790	16 846 818 ₴
Медична допомога при пологах	3	258	3 678 291 ₴

ДИНАМІКА КІЛЬКОСТІ НАДАНИХ ПОСЛУГ ТА СУМИ ОПЛАТ



Дані наведено за місцем реєстрації надавачів послуг.

ОПЛАТИ НАДАВАЧАМ МЕДИЧНОЇ ДОПОМОГИ

▶ ЗА ФОРМАМИ ВЛАСНОСТІ

ФОРМА ВЛАСНОСТІ	СУМИ ОПЛАТ	КІЛЬКІСТЬ НАДАВАЧІВ
КОМУНАЛЬНА	638 307 144 ₴	69
ПРИВАТНА (БЕЗ ФОП)	564 004 ₴	3
ФОП	1 581 459 ₴	5

▶ ЗА ВИДАМИ ДОПОМОГИ

ЕКСТРЕНА	70 453 937 ₴
ПЕРВИННА	112 523 588 ₴
СПЕЦІАЛІЗОВАНА	457 475 082 ₴

▶ ЗАГАЛЬНА СУМА ОПЛАТ **640 452 607 ₴**

▶ РОЗПОДІЛ ОПЛАТ ЗА НАПРЯМАМИ

КІЛЬКІСТЬ ПАЦІЄНТІВ,
ЯКИМ НАДАНО ПОСЛУГИ

196 163

НАПРЯМ	КІЛЬКІСТЬ НАДАВАЧІВ	КІЛЬКІСТЬ ПАЦІЄНТІВ, ЯКИМ НАДАНО ПОСЛУГИ	СУМИ ОПЛАТ
Амбулаторні послуги загального профілю	22	55 984	34 616 297 ₴
Діагностичні обстеження раннього виявлення новоутворень	16	3 314	3 497 541 ₴
Діаліз	2	96	6 550 977 ₴
Допоміжні репродуктивні технології	---	---	---
Екстрена медична допомога ¹	1	---	70 453 937 ₴
Забезпечення надання медичної допомоги в особливих умовах ²	29	92	250 499 798 ₴
Збереження кадрового потенціалу ³	20	---	1 947 654 ₴
Лікування туберкульозу	15	118	145 708 ₴
Медична допомога особам із ВІЛ	14	3 692	3 255 445 ₴
Медична реабілітація	8	2 241	23 326 770 ₴
Онкологія	4	1 013	18 997 863 ₴
Паліативна медична допомога	28	982	16 421 719 ₴
Первинна медична допомога	35	151 654	112 523 588 ₴
Пріоритетні стаціонарні послуги	8	1 105	23 945 473 ₴
Психіатрична допомога	23	6 185	2 756 279 ₴
Спеціальні дослідження	10	763	1 192 408 ₴
Стаціонарні послуги загального профілю	9	7 977	69 337 049 ₴
Стоматологічна допомога	10	5 738	984 100 ₴
Трансплантація	---	---	---

Оплата медичних послуг залежить від ¹чисельності населення регіону, ²готовності закладу надавати медичну допомогу, ³наявності медичного персоналу в закладі та здійснюється в рамках глобального бюджету.

Дані наведено за місцем реєстрації надавачів послуг.

РЕАБІЛІТАЦІЯ

▶ НАДАННЯ ПОСЛУГ ЗА ДОГОВОРАМИ ПРО МЕДИЧНЕ ОБСЛУГОВУВАННЯ НАСЕЛЕННЯ ЗА ПМГ ЩОДО РЕАБІЛІТАЦІЇ

КІЛЬКІСТЬ
НАДАВАЧІВ

8

ПАЦІЄНТІВ, ЯКИМ
НАДАНО ПОСЛУГИ

2 241

СУМА ОПЛАТ

23 326 770 ₴


▶ ОПЛАТИ НАДАВАЧАМ МЕДИЧНОЇ ДОПОМОГИ ЗА ПРОГРАМОЮ МЕДИЧНИХ ГАРАНТІЙ

ЗА ФОРМАМИ ВЛАСНОСТІ НАДАВАЧІВ ПОСЛУГ

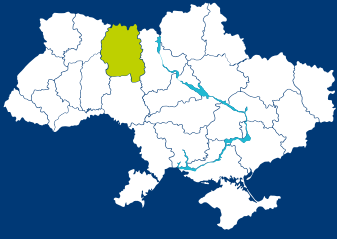
ФОРМА ВЛАСНОСТІ	СУМИ ОПЛАТ	КІЛЬКІСТЬ НАДАВАЧІВ
КОМУНАЛЬНА	23 326 770 ₴	8

ГРУПА ПОСЛУГ	НАДАВАЧІВ	ПАЦІЄНТІВ, ЯКИМ НАДАНО ПОСЛУГИ	СУМИ ОПЛАТ
Медична реабілітація немовлят, які народилися передчасно та/або хворими, протягом перших трьох років життя	1	72	811 500 ₴
Реабілітаційна допомога дорослим і дітям у стаціонарних умовах	6	499	9 661 110 ₴
Реабілітаційна допомога дорослим і дітям у амбулаторних умовах	8	1 676	12 854 160 ₴

▶ ПОМІСЯЧНА ДИНАМІКА ПРОЛІКОВАНИХ ПАЦІЄНТІВ



Дані наведено за місцем реєстрації надавачів послуг.



ЖИТОМИРСЬКА область

ПЕРВИННА
І СПЕЦІАЛІЗОВАНА
МЕДИЧНА ДОПОМОГА

ДЕКЛАРАЦІЇ, ПОДАНІ ЛІКАРЯМ ПМД

НАЙВНЕ
НАСЕЛЕННЯ

1 179 032

КІЛЬКІСТЬ
ПОДАНИХ ДЕКЛАРАЦІЙ

1 060 755

НАСЕЛЕННЯ
З ДЕКЛАРАЦІЯМИ

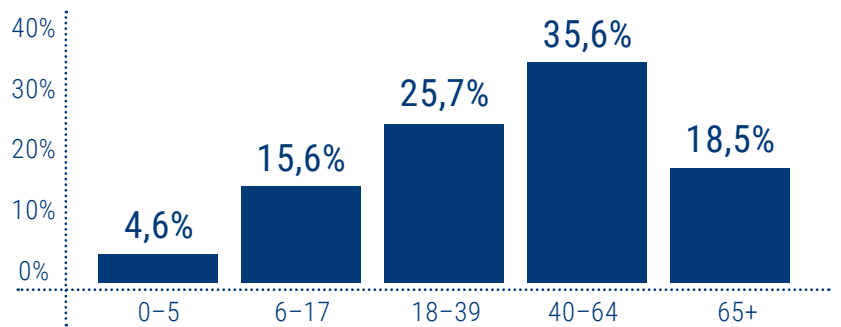
90,0%

РОЗПОДІЛ ДЕКЛАРАЦІЙ

▶ ЗА СТАТТЮ ПАЦІЄНТІВ



▶ ЗА ВІКОВИМИ ГРУПАМИ ПАЦІЄНТІВ



▶ ЗА СПЕЦІАЛЬНІСТЮ ЛІКАРЯ



▶ ЗА ФОРМАМИ ВЛАСНОСТІ НАДАВАЧІВ ПОСЛУГ

КОМУНАЛЬНА	949 401
ПРИВАТНА (БЕЗ ФОП)	73 269
ФОП	38 085
ЗАГАЛОМ	1 060 755

СПЕЦІАЛЬНІСТЬ ЛІКАРЯ	КІЛЬКІСТЬ ЛІКАРІВ	КІЛЬКІСТЬ ЛІКАРІВ З ООП*	% З ООП*
ПЕДІАТР	212	33	15,6%
СІМЕЙНИЙ ЛІКАР	575	132	23,0%
ТЕРАПЕВТ	64	2	3,1%
ЗАГАЛОМ	851	167	19,6%

*ООП – оптимальний обсяг практики.

ПРОЛІКОВАНІ ВИПАДКИ ЗА ПРІОРИТЕТНИМИ ГРУПАМИ ПОСЛУГ

КІЛЬКІСТЬ НАДАВАЧІВ,
ЩО НАДАЛИ ПОСЛУГИ

32

НАДАНО
ПОСЛУГ

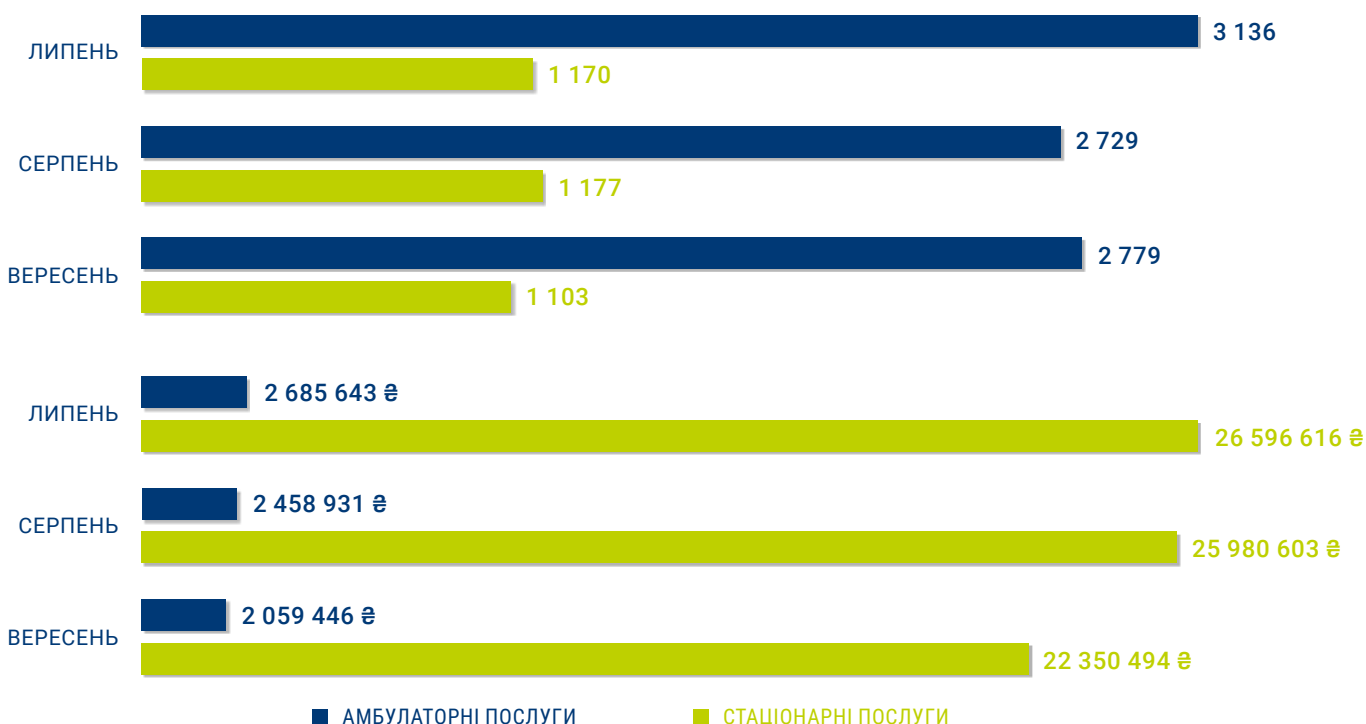
12 094

СУМА ОПЛАТ
ЗА НАДАНІ ПОСЛУГИ

82 131 732 ₴

ГРУПА ПОСЛУГ	НАДАВАЧІВ	НАДАНО ПОСЛУГ	СУМИ ОПЛАТ
АМБУЛАТОРНІ ПОСЛУГИ	31	8 644	7 204 020 ₴
Бронхоскопія	9	203	297 621 ₴
Гістероскопія	15	299	946 401 ₴
Езофагогастроуденоскопія	29	2 622	2 870 696 ₴
Колоноскопія	24	1 348	2 000 553 ₴
Мамографія	6	4 007	935 040 ₴
Цистоскопія	10	165	153 709 ₴
СТАЦІОНАРНІ ПОСЛУГИ	14	3 450	74 927 712 ₴
Медична допомога новонародженим у складних неонатальних випадках	3	507	11 958 040 ₴
Медична допомога при гострому інфаркті міокарда	4	253	9 709 263 ₴
Медична допомога при гострому мозковому інсульті	10	1 026	23 387 646 ₴
Медична допомога при пологах	9	1 664	29 872 763 ₴

ДИНАМІКА КІЛЬКОСТІ НАДАНИХ ПОСЛУГ ТА СУМИ ОПЛАТ



Дані наведено за місцем реєстрації надавачів послуг.

ОПЛАТИ НАДАВАЧАМ МЕДИЧНОЇ ДОПОМОГИ

▶ ЗА ФОРМАМИ ВЛАСНОСТІ

ФОРМА ВЛАСНОСТІ	СУМИ ОПЛАТ	КІЛЬКІСТЬ НАДАВАЧІВ
КОМУНАЛЬНА	1 290 785 700 ₴	98
ПРИВАТНА (БЕЗ ФОП)	22 264 632 ₴	17
ФОП	14 951 318 ₴	16

▶ ЗА ВИДАМИ ДОПОМОГИ

ЕКСТРЕНА	88 781 884 ₴
ПЕРВИННА	214 770 264 ₴
СПЕЦІАЛІЗОВАНА	1 024 449 502 ₴

▶ ЗАГАЛЬНА СУМА ОПЛАТ **1 328 001 649 ₴**

▶ РОЗПОДІЛ ОПЛАТ ЗА НАПРЯМАМИ

КІЛЬКІСТЬ ПАЦІЄНТІВ,
ЯКИМ НАДАНО ПОСЛУГИ

492 245

НАПРЯМ	КІЛЬКІСТЬ НАДАВАЧІВ	КІЛЬКІСТЬ ПАЦІЄНТІВ, ЯКИМ НАДАНО ПОСЛУГИ	СУМИ ОПЛАТ
Амбулаторні послуги загального профілю	39	235 479	172 182 066 ₴
Діагностичні обстеження раннього виявлення новоутворень	31	7 658	7 204 020 ₴
Діаліз	2	260	19 547 595 ₴
Допоміжні репродуктивні технології	---	---	---
Екстрена медична допомога ¹	1	---	88 781 884 ₴
Забезпечення надання медичної допомоги в особливих умовах ²	6	---	18 963 180 ₴
Збереження кадрового потенціалу ³	42	---	5 006 909 ₴
Лікування туберкульозу	22	390	8 348 974 ₴
Медична допомога особам із ВІЛ	5	2 488	2 250 754 ₴
Медична реабілітація	20	2 831	37 505 442 ₴
Онкологія	5	2 719	57 262 625 ₴
Паліативна медична допомога	42	1 090	15 828 652 ₴
Первинна медична допомога	88	392 685	214 770 264 ₴
Пріоритетні стаціонарні послуги	14	3 418	74 927 712 ₴
Психіатрична допомога	51	6 724	57 626 394 ₴
Спеціальні дослідження	1	264	420 288 ₴
Стаціонарні послуги загального профілю	35	55 304	538 801 853 ₴
Стоматологічна допомога	30	30 237	7 733 158 ₴
Трансплантація	1	2	839 880 ₴

Оплата медичних послуг залежить від ¹чисельності населення регіону, ²готовності закладу надавати медичну допомогу, ³наявності медичного персоналу в закладі та здійснюється в рамках глобального бюджету.

Дані наведено за місцем реєстрації надавачів послуг.

РЕАБІЛІТАЦІЯ

▶ НАДАННЯ ПОСЛУГ ЗА ДОГОВОРАМИ ПРО МЕДИЧНЕ ОБСЛУГОВУВАННЯ НАСЕЛЕННЯ ЗА ПМГ ЩОДО РЕАБІЛІТАЦІЇ

КІЛЬКІСТЬ
НАДАВАЧІВ

20

ПАЦІЄНТІВ, ЯКИМ
НАДАНО ПОСЛУГИ

2 831

СУМА ОПЛАТ

37 505 442 ₴


▶ ОПЛАТИ НАДАВАЧАМ МЕДИЧНОЇ ДОПОМОГИ ЗА ПРОГРАМОЮ МЕДИЧНИХ ГАРАНТІЙ

ЗА ФОРМАМИ ВЛАСНОСТІ НАДАВАЧІВ ПОСЛУГ

ФОРМА ВЛАСНОСТІ	СУМИ ОПЛАТ	КІЛЬКІСТЬ НАДАВАЧІВ
КОМУНАЛЬНА	36 226 518 ₴	18
ПРИВАТНА (БЕЗ ФОП)	1 278 924 ₴	2

ГРУПА ПОСЛУГ	НАДАВАЧІВ	ПАЦІЄНТІВ, ЯКИМ НАДАНО ПОСЛУГИ	СУМИ ОПЛАТ
Медична реабілітація немовлят, які народилися передчасно та/або хворими, протягом перших трьох років життя	4	98	1 092 820 ₴
Реабілітаційна допомога дорослим і дітям у стаціонарних умовах	14	1 569	27 142 046 ₴
Реабілітаційна допомога дорослим і дітям у амбулаторних умовах	19	1 171	9 270 576 ₴

▶ ПОМІСЯЧНА ДИНАМІКА ПРОЛІКОВАНИХ ПАЦІЄНТІВ



Дані наведено за місцем реєстрації надавачів послуг.



ЗАКАРПАТСЬКА область

ПЕРВИННА
І СПЕЦІАЛІЗОВАНА
МЕДИЧНА ДОПОМОГА

ДЕКЛАРАЦІЇ, ПОДАНІ ЛІКАРЯМ ПМД

НАЙВНЕ
НАСЕЛЕННЯ

1 244 476

КІЛЬКІСТЬ
ПОДАНИХ ДЕКЛАРАЦІЙ

1 142 119

НАСЕЛЕННЯ
З ДЕКЛАРАЦІЯМИ

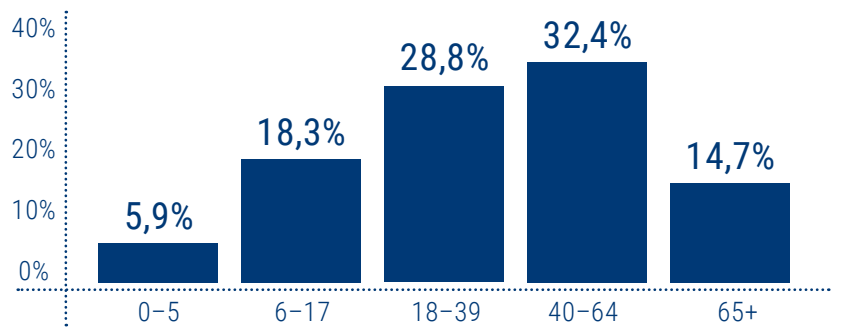
91,8%

РОЗПОДІЛ ДЕКЛАРАЦІЙ

▶ ЗА СТАТТЮ ПАЦІЄНТІВ



▶ ЗА ВІКОВИМИ ГРУПАМИ ПАЦІЄНТІВ



▶ ЗА СПЕЦІАЛЬНІСТЮ ЛІКАРЯ



▶ ЗА ФОРМАМИ ВЛАСНОСТІ НАДАВАЧІВ ПОСЛУГ

КОМУНАЛЬНА	1 026 662
ПРИВАТНА (БЕЗ ФОП)	47 591
ФОП	67 866
ЗАГАЛОМ	1 142 119

СПЕЦІАЛЬНІСТЬ ЛІКАРЯ	КІЛЬКІСТЬ ЛІКАРІВ	КІЛЬКІСТЬ ЛІКАРІВ З ООП*	% З ООП*
ПЕДІАТР	89	18	20,2%
СІМЕЙНИЙ ЛІКАР	759	228	30,0%
ТЕРАПЕВТ	62	4	6,5%
ЗАГАЛОМ	910	250	27,5%

*ООП – оптимальний обсяг практики.

ПРОЛІКОВАНІ ВИПАДКИ ЗА ПРІОРИТЕТНИМИ ГРУПАМИ ПОСЛУГ

КІЛЬКІСТЬ НАДАВАЧІВ,
ЩО НАДАЛИ ПОСЛУГИ

20

НАДАНО
ПОСЛУГ

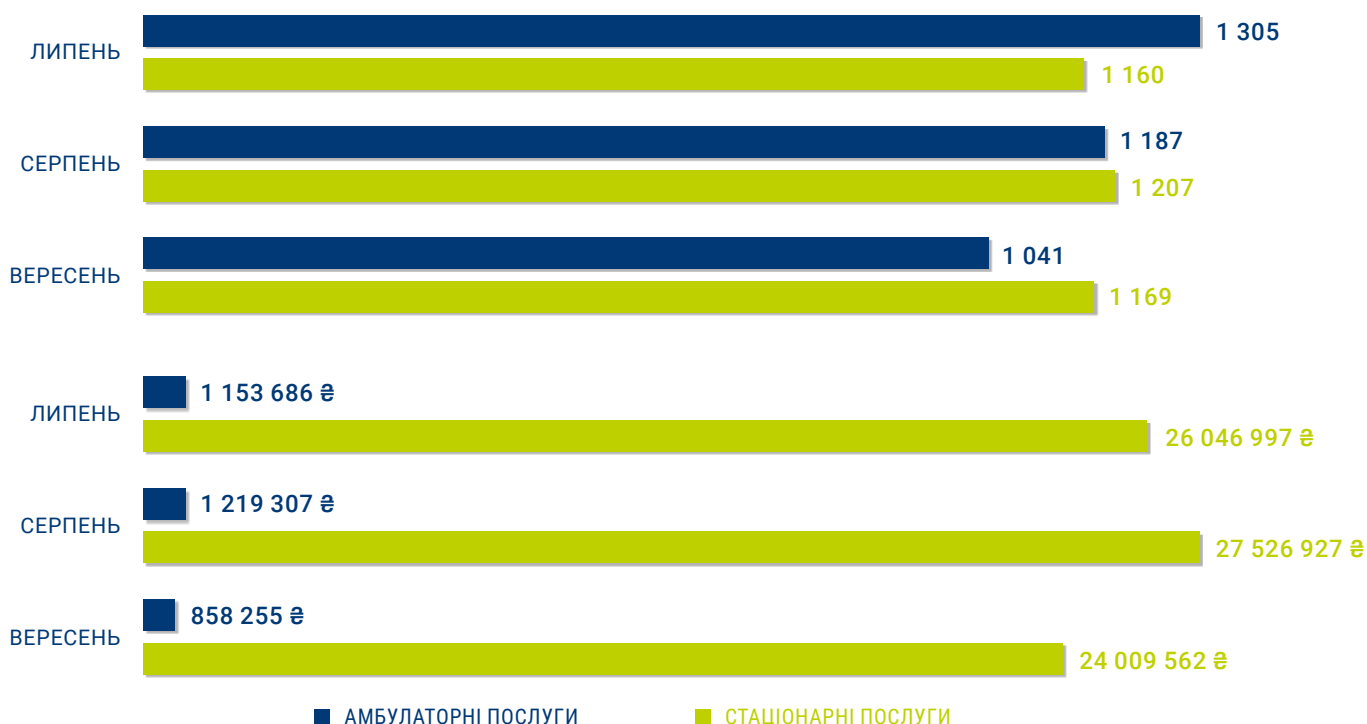
7 069

СУМА ОПЛАТ
ЗА НАДАНІ ПОСЛУГИ

80 814 735 ₴

ГРУПА ПОСЛУГ	НАДАВАЧІВ	НАДАНО ПОСЛУГ	СУМИ ОПЛАТ
АМБУЛАТОРНІ ПОСЛУГИ	15	3 533	3 231 248 ₴
Бронхоскопія	7	213	284 409 ₴
Гістероскопія	6	125	336 722 ₴
Езофагогастродуоденоскопія	14	1 149	1 189 704 ₴
Колоноскопія	12	659	937 284 ₴
Мамографія	4	1 260	366 480 ₴
Цистоскопія	7	127	116 649 ₴
СТАЦІОНАРНІ ПОСЛУГИ	14	3 536	77 583 487 ₴
Медична допомога новонародженим у складних неонатальних випадках	3	364	16 420 228 ₴
Медична допомога при гострому інфаркті міокарда	3	203	7 989 069 ₴
Медична допомога при гострому мозковому інсульті	8	730	14 870 057 ₴
Медична допомога при пологах	11	2 239	38 304 133 ₴

ДИНАМІКА КІЛЬКОСТІ НАДАНИХ ПОСЛУГ ТА СУМИ ОПЛАТ



Дані наведено за місцем реєстрації надавачів послуг.

ОПЛАТИ НАДАВАЧАМ МЕДИЧНОЇ ДОПОМОГИ

▶ ЗА ФОРМАМИ ВЛАСНОСТІ

ФОРМА ВЛАСНОСТІ	СУМИ ОПЛАТ	КІЛЬКІСТЬ НАДАВАЧІВ
КОМУНАЛЬНА	1 150 272 916 ₴	68
ПРИВАТНА (БЕЗ ФОП)	15 219 333 ₴	27
ФОП	14 605 387 ₴	45

▶ ЗА ВИДАМИ ДОПОМОГИ

ЕКСТРЕНА	99 786 859 ₴
ПЕРВИННА	232 480 830 ₴
СПЕЦІАЛІЗОВАНА	847 829 946 ₴

▶ ЗАГАЛЬНА СУМА ОПЛАТ **1 180 097 635 ₴**

▶ РОЗПОДІЛ ОПЛАТ ЗА НАПРЯМАМИ

КІЛЬКІСТЬ ПАЦІЄНТІВ,
ЯКИМ НАДАНО ПОСЛУГИ

416 365

НАПРЯМ	КІЛЬКІСТЬ НАДАВАЧІВ	КІЛЬКІСТЬ ПАЦІЄНТІВ, ЯКИМ НАДАНО ПОСЛУГИ	СУМИ ОПЛАТ
Амбулаторні послуги загального профілю	33	154 173	117 321 881 ₴
Діагностичні обстеження раннього виявлення новоутворень	15	3 211	3 231 248 ₴
Діаліз	2	247	19 820 895 ₴
Допоміжні репродуктивні технології	---	---	---
Екстрена медична допомога ¹	1	---	99 786 859 ₴
Забезпечення надання медичної допомоги в особливих умовах ²	7	---	23 071 869 ₴
Збереження кадрового потенціалу ³	28	---	6 527 243 ₴
Лікування туберкульозу	21	506	11 095 901 ₴
Медична допомога особам із ВІЛ	5	1 028	1 023 442 ₴
Медична реабілітація	21	2 397	31 334 422 ₴
Онкологія	6	2 076	50 167 200 ₴
Паліативна медична допомога	38	811	12 333 068 ₴
Первинна медична допомога	108	346 639	232 480 830 ₴
Пріоритетні стаціонарні послуги	14	3 522	77 583 487 ₴
Психіатрична допомога	35	4 897	23 561 492 ₴
Спеціальні дослідження	10	703	1 176 488 ₴
Стаціонарні послуги загального профілю	25	42 816	465 448 822 ₴
Стоматологічна допомога	19	13 029	4 056 859 ₴
Трансплантація	1	12	75 631 ₴

Оплата медичних послуг залежить від ¹чисельності населення регіону, ²готовності закладу надавати медичну допомогу, ³наявного медичного персоналу в закладі та здійснюється в рамках глобального бюджету.

Дані наведено за місцем реєстрації надавачів послуг.

РЕАБІЛІТАЦІЯ

▶ НАДАННЯ ПОСЛУГ ЗА ДОГОВОРАМИ ПРО МЕДИЧНЕ ОБСЛУГОВУВАННЯ НАСЕЛЕННЯ ЗА ПМГ ЩОДО РЕАБІЛІТАЦІЇ

КІЛЬКІСТЬ
НАДАВАЧІВ

21

ПАЦІЄНТІВ, ЯКИМ
НАДАНО ПОСЛУГИ

2 397

СУМА ОПЛАТ

31 334 422 ₴

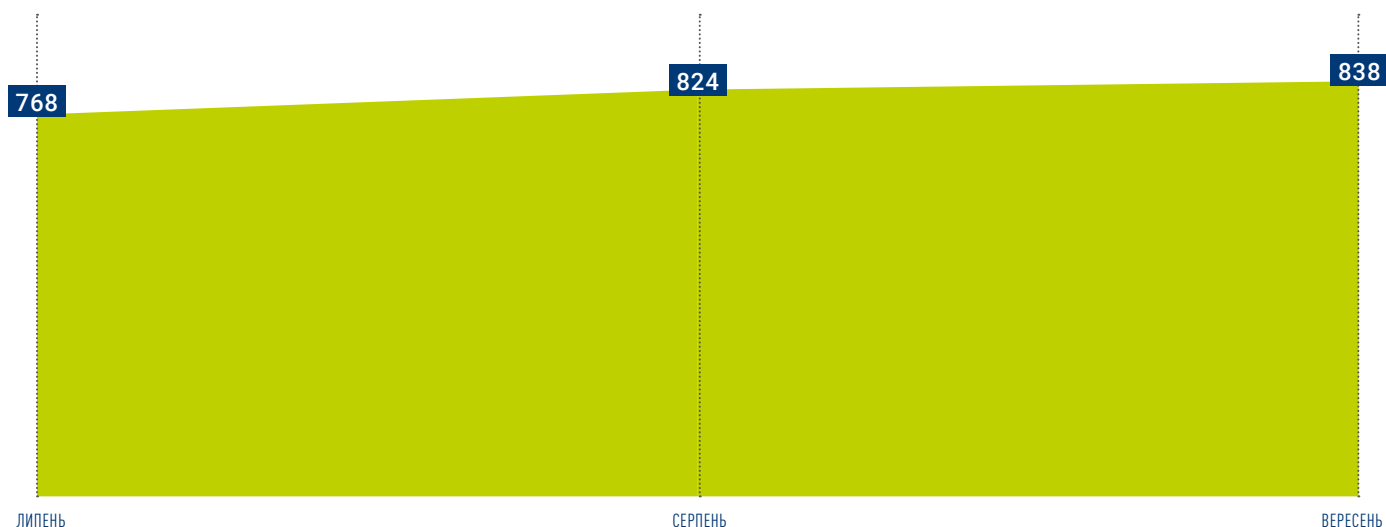
▶ ОПЛАТИ НАДАВАЧАМ МЕДИЧНОЇ ДОПОМОГИ ЗА ПРОГРАМОЮ МЕДИЧНИХ ГАРАНТІЙ

ЗА ФОРМАМИ ВЛАСНОСТІ НАДАВАЧІВ ПОСЛУГ

ФОРМА ВЛАСНОСТІ	СУМИ ОПЛАТ	КІЛЬКІСТЬ НАДАВАЧІВ
КОМУНАЛЬНА	27 601 328 ₴	16
ПРИВАТНА (БЕЗ ФОП)	3 733 094 ₴	5

ГРУПА ПОСЛУГ	НАДАВАЧІВ	ПАЦІЄНТІВ, ЯКИМ НАДАНО ПОСЛУГИ	СУМИ ОПЛАТ
Медична реабілітація немовлят, які народилися передчасно та/або хворими, протягом перших трьох років життя	4	167	1 893 500 ₴
Реабілітаційна допомога дорослим і дітям у стаціонарних умовах	14	1 018	20 460 322 ₴
Реабілітаційна допомога дорослим і дітям у амбулаторних умовах	18	1 214	8 980 600 ₴

▶ ПОМІСЯЧНА ДИНАМІКА ПРОЛІКОВАНИХ ПАЦІЄНТІВ



Дані наведено за місцем реєстрації надавачів послуг.



ЗАПОРІЗЬКА область

ПЕРВИННА
І СПЕЦІАЛІЗОВАНА
МЕДИЧНА ДОПОМОГА

ДЕКЛАРАЦІЇ, ПОДАНІ ЛІКАРЯМ ПМД

НАЙВНЕ
НАСЕЛЕННЯ

1 638 462

КІЛЬКІСТЬ
ПОДАНИХ ДЕКЛАРАЦІЙ

1 202 625

НАСЕЛЕННЯ
З ДЕКЛАРАЦІЯМИ

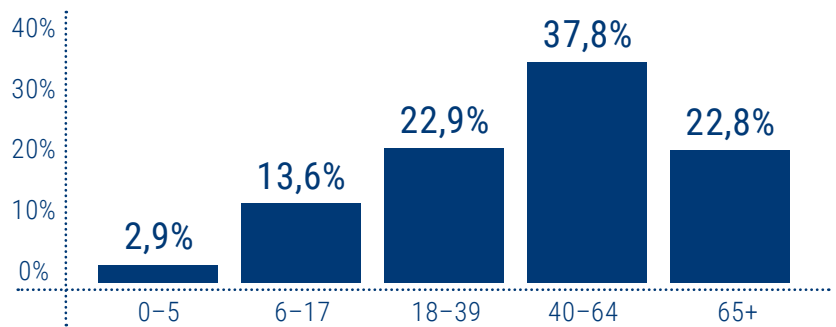
73,4%

РОЗПОДІЛ ДЕКЛАРАЦІЙ

▶ ЗА СТАТТЮ ПАЦІЄНТІВ



▶ ЗА ВІКОВИМИ ГРУПАМИ ПАЦІЄНТІВ



▶ ЗА СПЕЦІАЛЬНІСТЮ ЛІКАРЯ



▶ ЗА ФОРМАМИ ВЛАСНОСТІ НАДАВАЧІВ ПОСЛУГ

КОМУНАЛЬНА	965 946
ПРИВАТНА (БЕЗ ФОП)	147 129
ФОП	89 550
ЗАГАЛОМ	1 202 625

СПЕЦІАЛЬНІСТЬ ЛІКАРЯ	КІЛЬКІСТЬ ЛІКАРІВ	КІЛЬКІСТЬ ЛІКАРІВ З ООП*	% З ООП*
ПЕДІАТР	247	23	9,3%
СІМЕЙНИЙ ЛІКАР	744	87	11,7%
ТЕРАПЕВТ	131	8	6,1%
ЗАГАЛОМ	1 122	118	10,5%

*ООП – оптимальний обсяг практики.

ПРОЛІКОВАНІ ВИПАДКИ ЗА ПРІОРИТЕТНИМИ ГРУПАМИ ПОСЛУГ

КІЛЬКІСТЬ НАДАВАЧІВ,
ЩО НАДАЛИ ПОСЛУГИ

28

НАДАНО
ПОСЛУГ

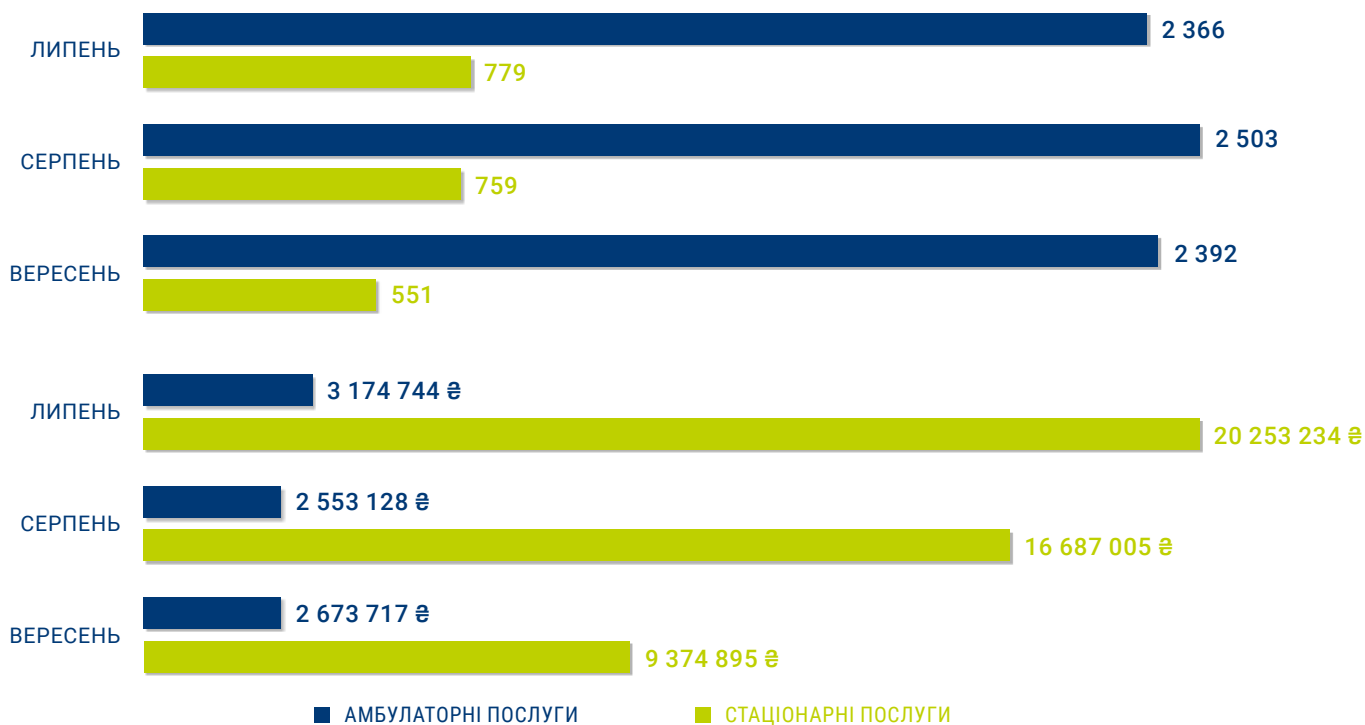
9 350

СУМА ОПЛАТ
ЗА НАДАНІ ПОСЛУГИ

54 716 723 ₴

ГРУПА ПОСЛУГ	НАДАВАЧІВ	НАДАНО ПОСЛУГ	СУМИ ОПЛАТ
АМБУЛАТОРНІ ПОСЛУГИ	24	7 261	8 401 589 ₴
Бронхоскопія	7	462	660 715 ₴
Гістероскопія	11	825	2 503 412 ₴
Езофагогастроуденоскопія	17	2 118	2 368 808 ₴
Колоноскопія	15	1 450	2 207 457 ₴
Мамографія	6	2 170	334 560 ₴
Цистоскопія	12	236	326 637 ₴
СТАЦІОНАРНІ ПОСЛУГИ	12	2 089	46 315 134 ₴
Медична допомога новонародженим у складних неонатальних випадках	5	222	5 798 817 ₴
Медична допомога при гострому інфаркті міокарда	3	326	9 594 410 ₴
Медична допомога при гострому мозковому інсульті	4	846	22 336 230 ₴
Медична допомога при пологах	5	695	8 585 677 ₴

ДИНАМІКА КІЛЬКОСТІ НАДАНИХ ПОСЛУГ ТА СУМИ ОПЛАТ



Дані наведено за місцем реєстрації надавачів послуг.

ОПЛАТИ НАДАВАЧАМ МЕДИЧНОЇ ДОПОМОГИ

▶ ЗА ФОРМАМИ ВЛАСНОСТІ

ФОРМА ВЛАСНОСТІ	СУМИ ОПЛАТ	КІЛЬКІСТЬ НАДАВАЧІВ
КОМУНАЛЬНА	1 106 801 227 ₴	57
ПРИВАТНА (БЕЗ ФОП)	183 854 661 ₴	21
ФОП	13 337 905 ₴	26

▶ ЗА ВИДАМИ ДОПОМОГИ

ЕКСТРЕНА	66 549 547 ₴
ПЕРВИННА	143 605 183 ₴
СПЕЦІАЛІЗОВАНА	1 093 839 063 ₴

▶ ЗАГАЛЬНА СУМА ОПЛАТ **1 303 993 794 ₴**

▶ РОЗПОДІЛ ОПЛАТ ЗА НАПРЯМАМИ

КІЛЬКІСТЬ ПАЦІЄНТІВ,
ЯКИМ НАДАНО ПОСЛУГИ

309 366

НАПРЯМ	КІЛЬКІСТЬ НАДАВАЧІВ	КІЛЬКІСТЬ ПАЦІЄНТІВ, ЯКИМ НАДАНО ПОСЛУГИ	СУМИ ОПЛАТ
Амбулаторні послуги загального профілю	33	161 657	179 041 673 ₴
Діагностичні обстеження раннього виявлення новоутворень	22	5 978	8 401 589 ₴
Діаліз	3	272	20 869 503 ₴
Допоміжні репродуктивні технології	---	---	---
Екстрена медична допомога ¹	1	---	66 549 547 ₴
Забезпечення надання медичної допомоги в особливих умовах ²	12	168	133 187 773 ₴
Збереження кадрового потенціалу ³	26	---	7 501 933 ₴
Лікування туберкульозу	9	24	23 171 ₴
Медична допомога особам із ВІЛ	4	2 178	1 963 358 ₴
Медична реабілітація	18	5 704	68 831 002 ₴
Онкологія	5	1 358	26 506 055 ₴
Паліативна медична допомога	23	478	9 244 640 ₴
Первинна медична допомога	68	229 407	143 605 183 ₴
Пріоритетні стаціонарні послуги	10	2 048	46 315 134 ₴
Психіатрична допомога	33	2 613	4 179 988 ₴
Спеціальні дослідження	1	521	616 104 ₴
Стаціонарні послуги загального профілю	26	38 422	583 143 296 ₴
Стоматологічна допомога	7	3 183	1 135 238 ₴
Трансплантація	1	67	2 878 605 ₴

Оплата медичних послуг залежить від ¹чисельності населення регіону, ²готовності закладу надавати медичну допомогу, ³наявності медичного персоналу в закладі та здійснюється в рамках глобального бюджету.

Дані наведено за місцем реєстрації надавачів послуг.

РЕАБІЛІТАЦІЯ

▶ НАДАННЯ ПОСЛУГ ЗА ДОГОВОРАМИ ПРО МЕДИЧНЕ ОБСЛУГОВУВАННЯ НАСЕЛЕННЯ ЗА ПМГ ЩОДО РЕАБІЛІТАЦІЇ

КІЛЬКІСТЬ
НАДАВАЧІВ

18

ПАЦІЄНТІВ, ЯКИМ
НАДАНО ПОСЛУГИ

5 704

СУМА ОПЛАТ

68 831 002 ₴

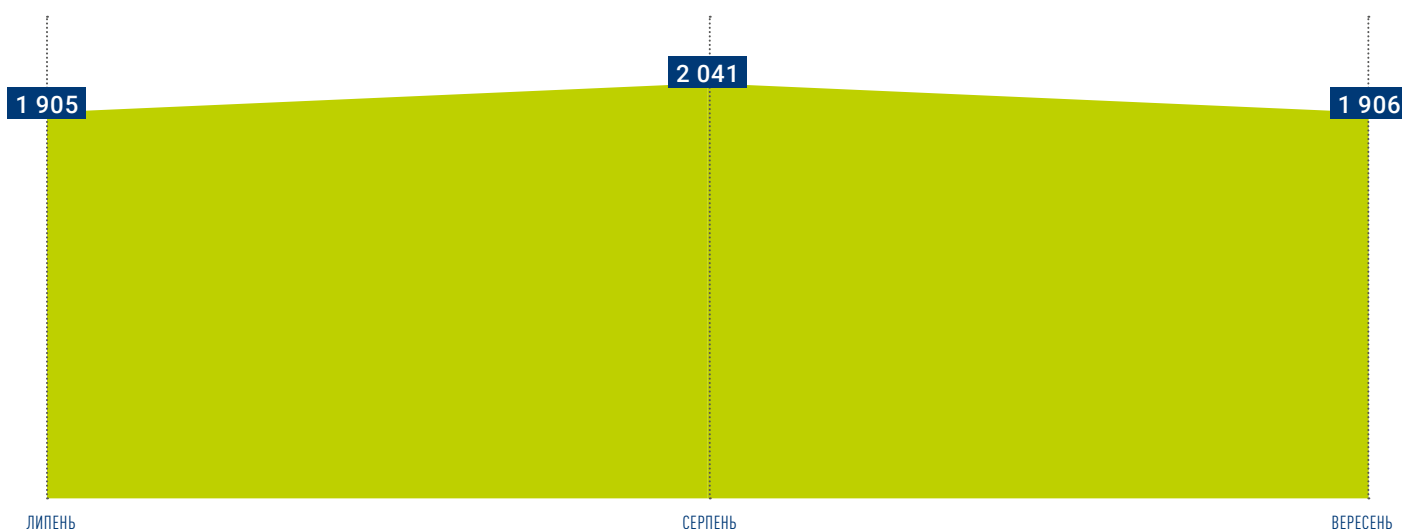
▶ ОПЛАТИ НАДАВАЧАМ МЕДИЧНОЇ ДОПОМОГИ ЗА ПРОГРАМОЮ МЕДИЧНИХ ГАРАНТІЙ

ЗА ФОРМАМИ ВЛАСНОСТІ НАДАВАЧІВ ПОСЛУГ

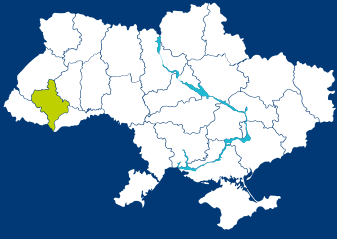
ФОРМА ВЛАСНОСТІ	СУМИ ОПЛАТ	КІЛЬКІСТЬ НАДАВАЧІВ
КОМУНАЛЬНА	48 645 920 ₴	15
ПРИВАТНА (БЕЗ ФОП)	20 185 082 ₴	3

ГРУПА ПОСЛУГ	НАДАВАЧІВ	ПАЦІЄНТІВ, ЯКИМ НАДАНО ПОСЛУГИ	СУМИ ОПЛАТ
Медична реабілітація немовлят, які народилися передчасно та/або хворими, протягом перших трьох років життя	2	235	2 391 220 ₴
Реабілітаційна допомога дорослим і дітям у стаціонарних умовах	12	1 937	31 946 704 ₴
Реабілітаційна допомога дорослим і дітям у амбулаторних умовах	15	3 561	34 493 078 ₴

▶ ПОМІСЯЧНА ДИНАМІКА ПРОЛІКОВАНИХ ПАЦІЄНТІВ



Дані наведено за місцем реєстрації надавачів послуг.



ІВАНО-ФРАНКІВСЬКА область

ПЕРВИННА
І СПЕЦІАЛІЗОВАНА
МЕДИЧНА ДОПОМОГА

ДЕКЛАРАЦІЇ, ПОДАНІ ЛІКАРЯМ ПМД

НАЙВНЕ
НАСЕЛЕННЯ

1 351 822

КІЛЬКІСТЬ
ПОДАНИХ ДЕКЛАРАЦІЙ

1 237 998

НАСЕЛЕННЯ
З ДЕКЛАРАЦІЯМИ

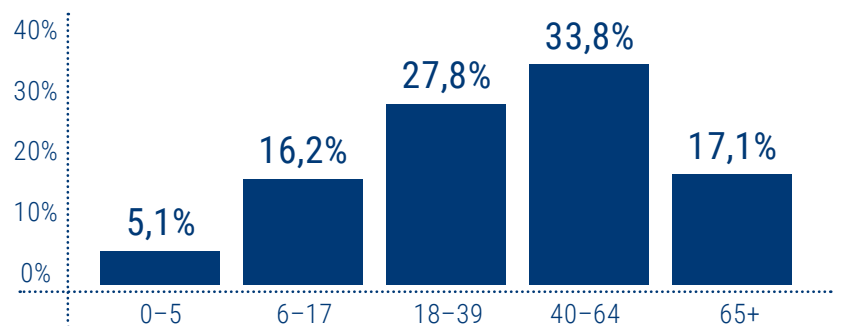
91,6%

РОЗПОДІЛ ДЕКЛАРАЦІЙ

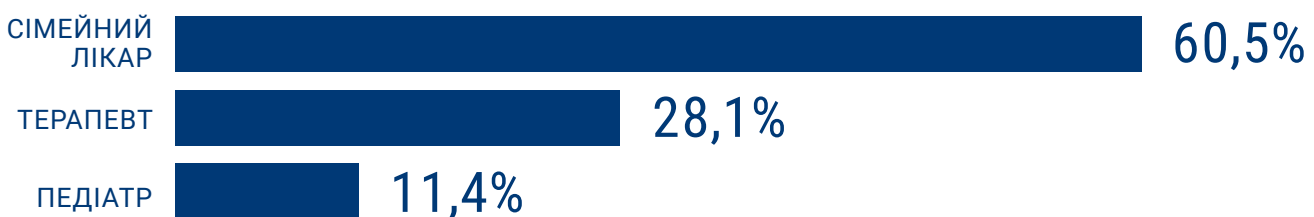
▶ ЗА СТАТТЮ ПАЦІЄНТІВ



▶ ЗА ВІКОВИМИ ГРУПАМИ ПАЦІЄНТІВ



▶ ЗА СПЕЦІАЛЬНІСТЮ ЛІКАРЯ



▶ ЗА ФОРМАМИ ВЛАСНОСТІ НАДАВАЧІВ ПОСЛУГ

КОМУНАЛЬНА	1 117 682
ПРИВАТНА (БЕЗ ФОП)	39 411
ФОП	80 904
ДЕРЖАВНА	1
ЗАГАЛОМ	1 237 998

СПЕЦІАЛЬНІСТЬ ЛІКАРЯ	КІЛЬКІСТЬ ЛІКАРІВ	КІЛЬКІСТЬ ЛІКАРІВ З ООП*	% З ООП*
ПЕДІАТР	249	32	12,9%
СІМЕЙНИЙ ЛІКАР	583	144	24,7%
ТЕРАПЕВТ	277	32	11,6%
ЗАГАЛОМ	1 109	208	18,8%

*ООП – оптимальний обсяг практики.

ПРОЛІКОВАНІ ВИПАДКИ ЗА ПРІОРИТЕТНИМИ ГРУПАМИ ПОСЛУГ

КІЛЬКІСТЬ НАДАВАЧІВ,
ЩО НАДАЛИ ПОСЛУГИ

33

НАДАНО
ПОСЛУГ

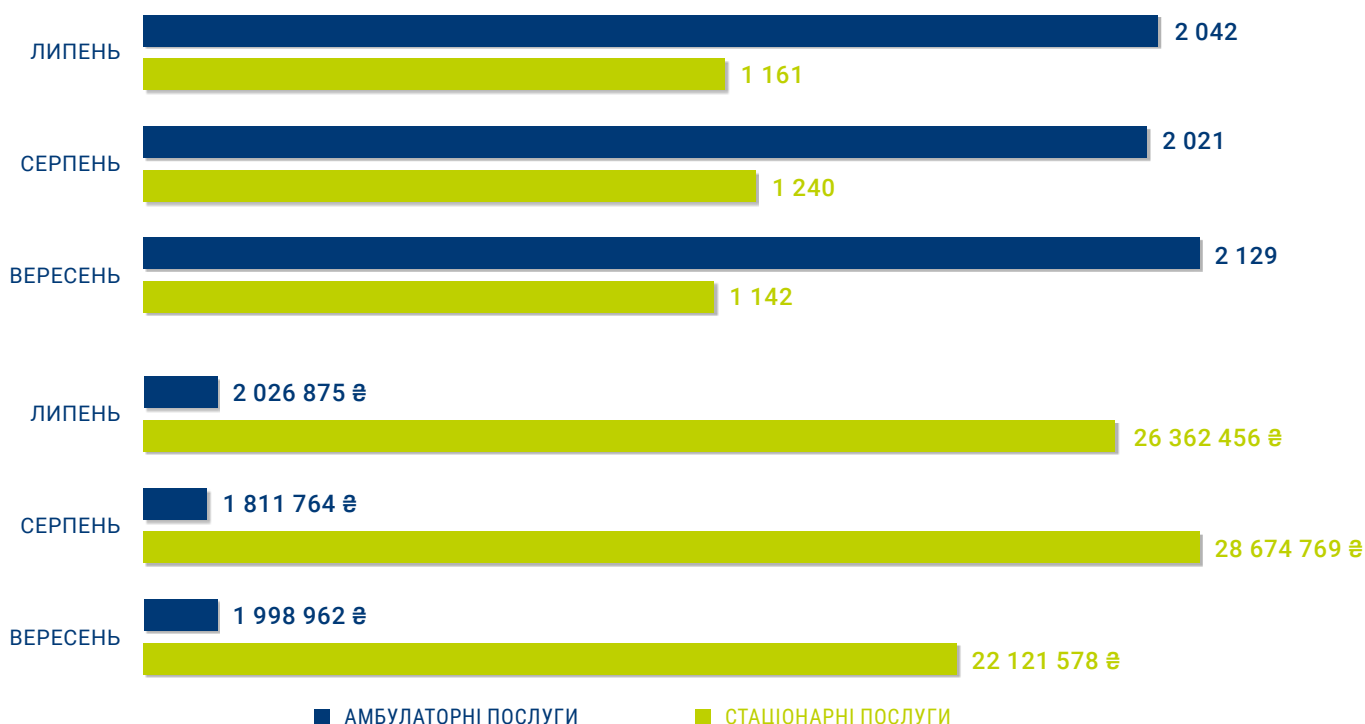
9 735

СУМА ОПЛАТ
ЗА НАДАНИ ПОСЛУГИ

82 996 405 ₴

ГРУПА ПОСЛУГ	НАДАВАЧІВ	НАДАНО ПОСЛУГ	СУМИ ОПЛАТ
АМБУЛАТОРНІ ПОСЛУГИ	31	6 192	5 837 601 ₴
Бронхоскопія	6	145	242 997 ₴
Гістероскопія	19	468	1 317 547 ₴
Езофагогастродуоденоскопія	28	2 142	2 239 611 ₴
Колоноскопія	21	963	1 379 286 ₴
Мамографія	6	2 323	521 520 ₴
Цистоскопія	12	151	136 640 ₴
СТАЦІОНАРНІ ПОСЛУГИ	16	3 543	77 158 804 ₴
Медична допомога новонародженим у складних неонатальних випадках	4	478	16 411 493 ₴
Медична допомога при гострому інфаркті міокарда	4	275	10 352 807 ₴
Медична допомога при гострому мозковому інсульті	8	848	17 050 822 ₴
Медична допомога при пологах	11	1 942	33 343 682 ₴

ДИНАМІКА КІЛЬКОСТІ НАДАНИХ ПОСЛУГ ТА СУМИ ОПЛАТ



Дані наведено за місцем реєстрації надавачів послуг.

ОПЛАТИ НАДАВАЧАМ МЕДИЧНОЇ ДОПОМОГИ

▶ ЗА ФОРМАМИ ВЛАСНОСТІ

ФОРМА ВЛАСНОСТІ	СУМИ ОПЛАТ	КІЛЬКІСТЬ НАДАВАЧІВ
ДЕРЖАВНА	2 497 118 ₴	2
КОМУНАЛЬНА	1 574 262 318 ₴	91
ПРИВАТНА (БЕЗ ФОП)	11 558 850 ₴	20
ФОП	16 684 822 ₴	47

▶ ЗА ВИДАМИ ДОПОМОГИ

ЕКСТРЕНА	106 750 892 ₴
ПЕРВИННА	256 227 093 ₴
СПЕЦІАЛІЗОВАНА	1 242 025 122 ₴

▶ ЗАГАЛЬНА СУМА ОПЛАТ **1 605 003 107 ₴**

▶ РОЗПОДІЛ ОПЛАТ ЗА НАПРЯМАМИ

КІЛЬКІСТЬ ПАЦІЄНТІВ,
ЯКИМ НАДАНО ПОСЛУГИ

533 645

НАПРЯМ	КІЛЬКІСТЬ НАДАВАЧІВ	КІЛЬКІСТЬ ПАЦІЄНТІВ, ЯКИМ НАДАНО ПОСЛУГИ	СУМИ ОПЛАТ
Амбулаторні послуги загального профілю	51	267 716	245 742 471 ₴
Діагностичні обстеження раннього виявлення новоутворень	31	5 654	5 837 601 ₴
Діаліз	9	470	40 065 037 ₴
Допоміжні репродуктивні технології	2	86	3 728 681 ₴
Екстрена медична допомога ¹	1	---	106 750 892 ₴
Забезпечення надання медичної допомоги в особливих умовах ²	7	---	22 123 710 ₴
Збереження кадрового потенціалу ³	35	---	5 484 207 ₴
Лікування туберкульозу	22	293	6 441 492 ₴
Медична допомога особам із ВІЛ	9	1 039	898 324 ₴
Медична реабілітація	20	2 652	37 191 158 ₴
Онкологія	3	2 779	46 915 408 ₴
Паліативна медична допомога	62	3 142	48 586 438 ₴
Первинна медична допомога	127	437 152	256 227 093 ₴
Пріоритетні стаціонарні послуги	16	3 531	77 158 804 ₴
Психіатрична допомога	40	4 228	44 046 226 ₴
Спеціальні дослідження	4	190	280 192 ₴
Стаціонарні послуги загального профілю	42	57 286	649 357 970 ₴
Стоматологічна допомога	34	26 708	6 414 261 ₴
Трансплантація	2	46	1 753 142 ₴

Оплата медичних послуг залежить від ¹чисельності населення регіону, ²готовності закладу надавати медичну допомогу, ³наявного медичного персоналу в закладі та здійснюється в рамках глобального бюджету.

Дані наведено за місцем реєстрації надавачів послуг.

РЕАБІЛІТАЦІЯ

▶ НАДАННЯ ПОСЛУГ ЗА ДОГОВОРАМИ ПРО МЕДИЧНЕ ОБСЛУГОВУВАННЯ НАСЕЛЕННЯ ЗА ПМГ ЩОДО РЕАБІЛІТАЦІЇ

КІЛЬКІСТЬ
НАДАВАЧІВ

20

ПАЦІЄНТІВ, ЯКИМ
НАДАНО ПОСЛУГИ

2 652

СУМА ОПЛАТ

37 191 158 ₴


▶ ОПЛАТИ НАДАВАЧАМ МЕДИЧНОЇ ДОПОМОГИ ЗА ПРОГРАМОЮ МЕДИЧНИХ ГАРАНТІЙ

ЗА ФОРМАМИ ВЛАСНОСТІ НАДАВАЧІВ ПОСЛУГ

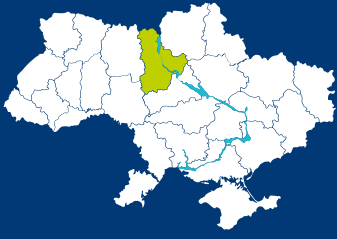
ФОРМА ВЛАСНОСТІ	СУМИ ОПЛАТ	КІЛЬКІСТЬ НАДАВАЧІВ
КОМУНАЛЬНА	37 191 158 ₴	20

ГРУПА ПОСЛУГ	НАДАВАЧІВ	ПАЦІЄНТІВ, ЯКИМ НАДАНО ПОСЛУГИ	СУМИ ОПЛАТ
Медична реабілітація немовлят, які народилися передчасно та/або хворими, протягом перших трьох років життя	7	188	2 109 900 ₴
Реабілітаційна допомога дорослим і дітям у стаціонарних умовах	14	1 146	23 685 634 ₴
Реабілітаційна допомога дорослим і дітям у амбулаторних умовах	19	1 342	11 395 624 ₴

▶ ПОМІСЯЧНА ДИНАМІКА ПРОЛІКОВАНИХ ПАЦІЄНТІВ



Дані наведено за місцем реєстрації надавачів послуг.



ДЕКЛАРАЦІЇ, ПОДАНІ ЛІКАРЯМ ПМД

НАЙВНЕ
НАСЕЛЕННЯ

1 795 079

КІЛЬКІСТЬ
ПОДАНИХ ДЕКЛАРАЦІЙ

1 821 401

НАСЕЛЕННЯ
З ДЕКЛАРАЦІЯМИ

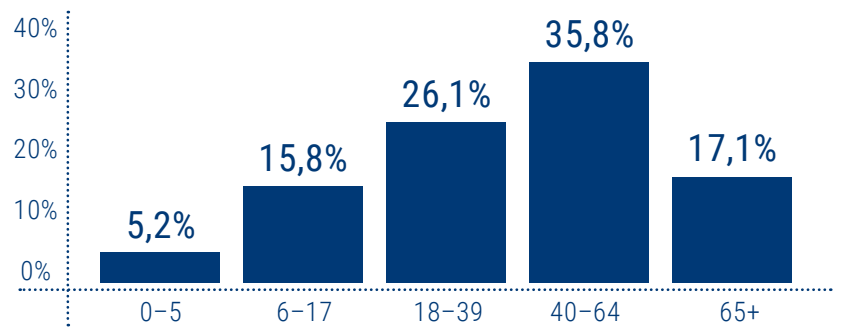
101,5%

РОЗПОДІЛ ДЕКЛАРАЦІЙ

► ЗА СТАТТЮ ПАЦІЄНТІВ



► ЗА ВІКОВИМИ ГРУПАМИ ПАЦІЄНТІВ



► ЗА СПЕЦІАЛЬНІСТЮ ЛІКАРЯ



► ЗА ФОРМАМИ ВЛАСНОСТІ НАДАВАЧІВ ПОСЛУГ

КОМУНАЛЬНА	1 540 836
ПРИВАТНА (БЕЗ ФОП)	169 380
ФОП	110 824
ДЕРЖАВНА	361
ЗАГАЛОМ	1 821 401

СПЕЦІАЛЬНІСТЬ ЛІКАРЯ	КІЛЬКІСТЬ ЛІКАРІВ	КІЛЬКІСТЬ ЛІКАРІВ З ООП*	% З ООП*
ПЕДІАТР	333	93	27,9%
СІМЕЙНИЙ ЛІКАР	931	342	36,7%
ТЕРАПЕВТ	228	44	19,3%
ЗАГАЛОМ	1 492	479	32,1%

*ООП – оптимальний обсяг практики.

ПРОЛІКОВАНІ ВИПАДКИ ЗА ПРІОРИТЕТНИМИ ГРУПАМИ ПОСЛУГ

КІЛЬКІСТЬ НАДАВАЧІВ,
ЩО НАДАЛИ ПОСЛУГИ

39

НАДАНО
ПОСЛУГ

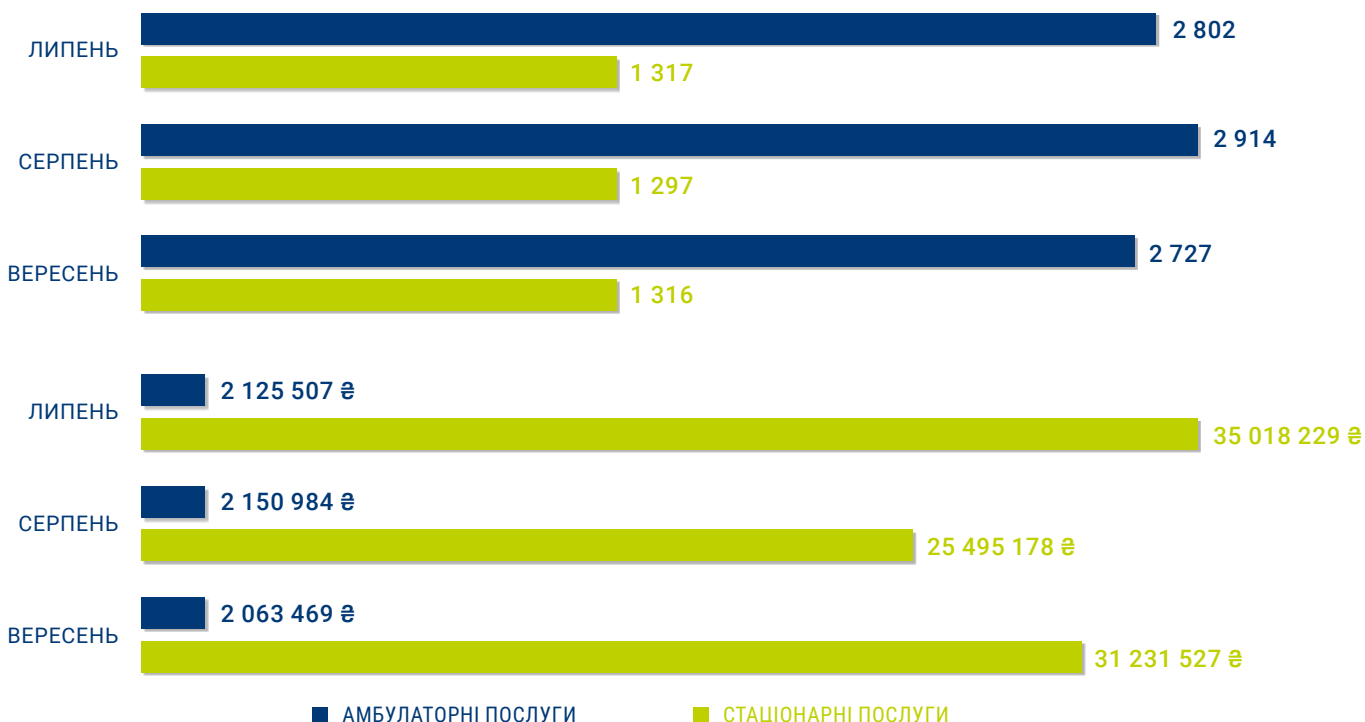
12 373

СУМА ОПЛАТ
ЗА НАДАНІ ПОСЛУГИ

98 084 894 ₴

ГРУПА ПОСЛУГ	НАДАВАЧІВ	НАДАНО ПОСЛУГ	СУМИ ОПЛАТ
АМБУЛАТОРНІ ПОСЛУГИ	37	8 443	6 339 960 ₴
Бронхоскопія	6	166	230 352 ₴
Гістероскопія	11	88	267 166 ₴
Езофагогастроуденоскопія	32	2 378	2 798 048 ₴
Колоноскопія	25	1 188	1 897 989 ₴
Мамографія	16	4 488	1 017 120 ₴
Цистоскопія	8	135	129 285 ₴
СТАЦІОНАРНІ ПОСЛУГИ	19	3 930	91 744 934 ₴
Медична допомога новонародженим у складних неонатальних випадках	5	369	10 448 196 ₴
Медична допомога при гострому інфаркті міокарда	3	117	4 527 834 ₴
Медична допомога при гострому мозковому інсульті	11	1 883	52 752 558 ₴
Медична допомога при пологах	13	1 561	24 016 346 ₴

ДИНАМІКА КІЛЬКОСТІ НАДАНИХ ПОСЛУГ ТА СУМИ ОПЛАТ



Дані наведено за місцем реєстрації надавачів послуг.

ОПЛАТИ НАДАВАЧАМ МЕДИЧНОЇ ДОПОМОГИ

▶ ЗА ФОРМАМИ ВЛАСНОСТІ

ФОРМА ВЛАСНОСТІ	СУМИ ОПЛАТ	КІЛЬКІСТЬ НАДАВАЧІВ
ДЕРЖАВНА	374 356 ₴	2
КОМУНАЛЬНА	1 530 478 003 ₴	108
ПРИВАТНА (БЕЗ ФОП)	24 049 215 ₴	17
ФОП	12 635 729 ₴	44

▶ ЗА ВИДАМИ ДОПОМОГИ

ЕКСТРЕНА	136 608 349 ₴
ПЕРВИННА	333 668 287 ₴
СПЕЦІАЛІЗОВАНА	1 097 260 666 ₴

▶ ЗАГАЛЬНА СУМА ОПЛАТ **1 567 537 302 ₴**

▶ РОЗПОДІЛ ОПЛАТ ЗА НАПРЯМАМИ

КІЛЬКІСТЬ ПАЦІЄНТІВ,
ЯКИМ НАДАНО ПОСЛУГИ

716 543

НАПРЯМ	КІЛЬКІСТЬ НАДАВАЧІВ	КІЛЬКІСТЬ ПАЦІЄНТІВ, ЯКИМ НАДАНО ПОСЛУГИ	СУМИ ОПЛАТ
Амбулаторні послуги загального профілю	51	267 969	186 653 273 ₴
Діагностичні обстеження раннього виявлення новоутворень	37	7 750	6 339 960 ₴
Діаліз	9	420	32 767 250 ₴
Допоміжні репродуктивні технології	---	---	---
Екстрена медична допомога ¹	1	---	136 608 349 ₴
Забезпечення надання медичної допомоги в особливих умовах ²	9	---	28 444 770 ₴
Збереження кадрового потенціалу ³	53	---	5 728 035 ₴
Лікування туберкульозу	25	462	9 099 145 ₴
Медична допомога особам із ВІЛ	24	5 582	5 386 877 ₴
Медична реабілітація	11	1 373	19 808 414 ₴
Онкологія	1	3 555	70 638 378 ₴
Паліативна медична допомога	53	1 358	18 402 555 ₴
Первинна медична допомога	127	586 708	333 668 287 ₴
Пріоритетні стаціонарні послуги	19	3 899	91 744 934 ₴
Психіатрична допомога	52	10 709	44 591 523 ₴
Спеціальні дослідження	9	804	1 287 928 ₴
Стаціонарні послуги загального профілю	41	56 777	572 231 437 ₴
Стоматологічна допомога	33	15 627	3 588 562 ₴
Трансплантація	2	6	547 626 ₴

Оплата медичних послуг залежить від ¹чисельності населення регіону, ²готовності закладу надавати медичну допомогу, ³наявності медичного персоналу в закладі та здійснюється в рамках глобального бюджету.

Дані наведено за місцем реєстрації надавачів послуг.

РЕАБІЛІТАЦІЯ

▶ НАДАННЯ ПОСЛУГ ЗА ДОГОВОРАМИ ПРО МЕДИЧНЕ ОБСЛУГОВУВАННЯ НАСЕЛЕННЯ ЗА ПМГ ЩОДО РЕАБІЛІТАЦІЇ

КІЛЬКІСТЬ
НАДАВАЧІВ

11

ПАЦІЄНТІВ, ЯКИМ
НАДАНО ПОСЛУГИ

1 373

СУМА ОПЛАТ

19 808 414 ₴

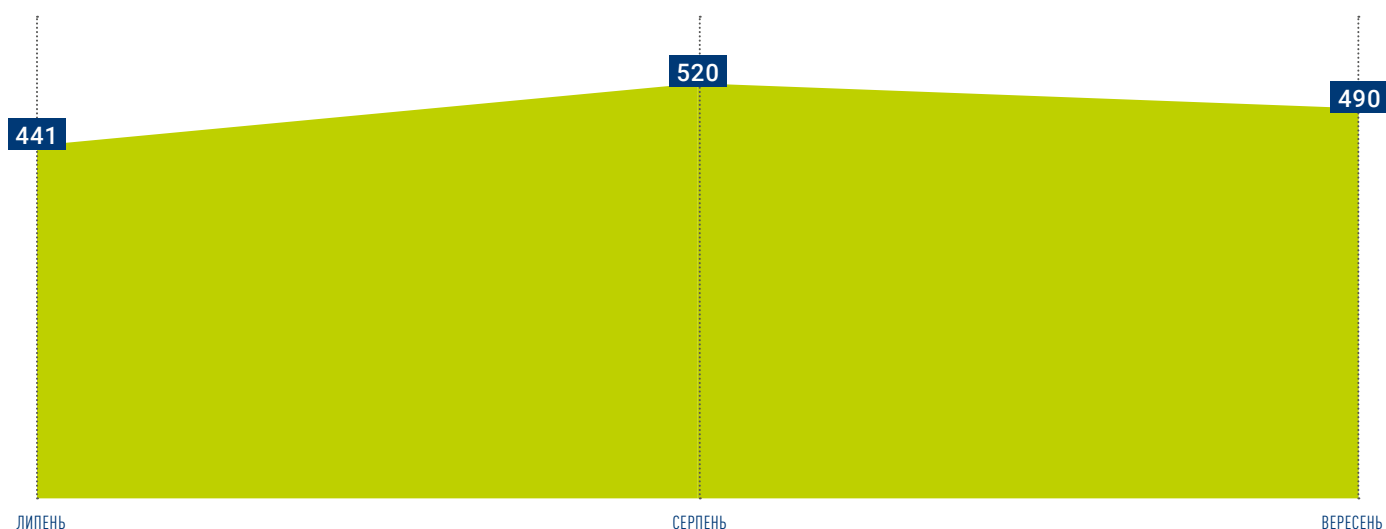
▶ ОПЛАТИ НАДАВАЧАМ МЕДИЧНОЇ ДОПОМОГИ ЗА ПРОГРАМОЮ МЕДИЧНИХ ГАРАНТІЙ

ЗА ФОРМАМИ ВЛАСНОСТІ НАДАВАЧІВ ПОСЛУГ

ФОРМА ВЛАСНОСТІ	СУМИ ОПЛАТ	КІЛЬКІСТЬ НАДАВАЧІВ
КОМУНАЛЬНА	16 853 877 ₴	10
ПРИВАТНА (БЕЗ ФОП)	2 954 537 ₴	1

ГРУПА ПОСЛУГ	НАДАВАЧІВ	ПАЦІЄНТІВ, ЯКИМ НАДАНО ПОСЛУГИ	СУМИ ОПЛАТ
Медична реабілітація немовлят, які народилися передчасно та/або хворими, протягом перших трьох років життя	2	39	421 980 ₴
Реабілітаційна допомога дорослим і дітям у стаціонарних умовах	6	631	13 986 172 ₴
Реабілітаційна допомога дорослим і дітям у амбулаторних умовах	10	711	5 400 262 ₴

▶ ПОМІСЯЧНА ДИНАМІКА ПРОЛІКОВАНИХ ПАЦІЄНТІВ



Дані наведено за місцем реєстрації надавачів послуг.



КІРОВОГРАДСЬКА область

ПЕРВИННА
І СПЕЦІАЛІЗОВАНА
МЕДИЧНА ДОПОМОГА

ДЕКЛАРАЦІЇ, ПОДАНІ ЛІКАРЯМ ПМД

НАЯВНЕ
НАСЕЛЕННЯ

903 712

КІЛЬКІСТЬ
ПОДАНИХ ДЕКЛАРАЦІЙ

763 207

НАСЕЛЕННЯ
З ДЕКЛАРАЦІЯМИ

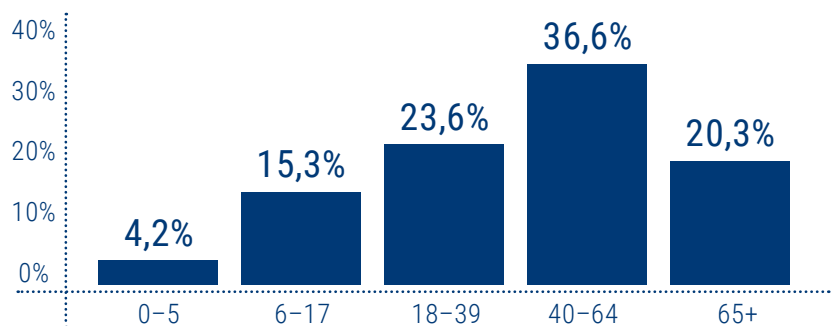
84,5%

РОЗПОДІЛ ДЕКЛАРАЦІЙ

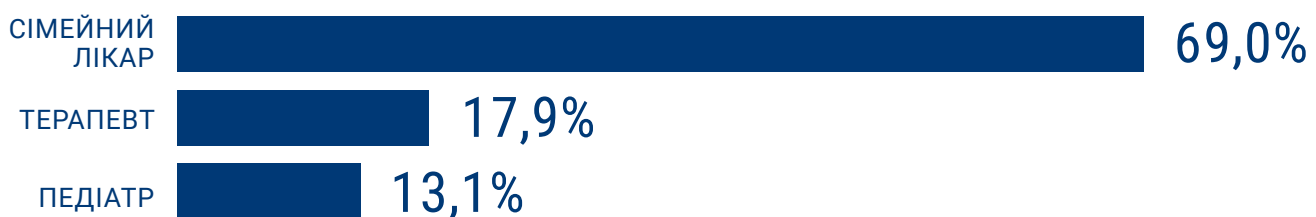
▶ ЗА СТАТТЮ ПАЦІЄНТІВ



▶ ЗА ВІКОВИМИ ГРУПАМИ ПАЦІЄНТІВ



▶ ЗА СПЕЦІАЛЬНІСТЮ ЛІКАРЯ



▶ ЗА ФОРМАМИ ВЛАСНОСТІ НАДАВАЧІВ ПОСЛУГ

КОМУНАЛЬНА	625 916
ПРИВАТНА (БЕЗ ФОП)	11 089
ФОП	126 202
ЗАГАЛОМ	763 207

СПЕЦІАЛЬНІСТЬ ЛІКАРЯ	КІЛЬКІСТЬ ЛІКАРІВ	КІЛЬКІСТЬ ЛІКАРІВ З ООП*	% З ООП*
ПЕДІАТР	141	36	25,5%
СІМЕЙНИЙ ЛІКАР	379	98	25,9%
ТЕРАПЕВТ	105	10	9,5%
ЗАГАЛОМ	625	144	23,0%

*ООП – оптимальний обсяг практики.

ПРОЛІКОВАНІ ВИПАДКИ ЗА ПРІОРИТЕТНИМИ ГРУПАМИ ПОСЛУГ

КІЛЬКІСТЬ НАДАВАЧІВ,
ЩО НАДАЛИ ПОСЛУГИ

29

НАДАНО
ПОСЛУГ

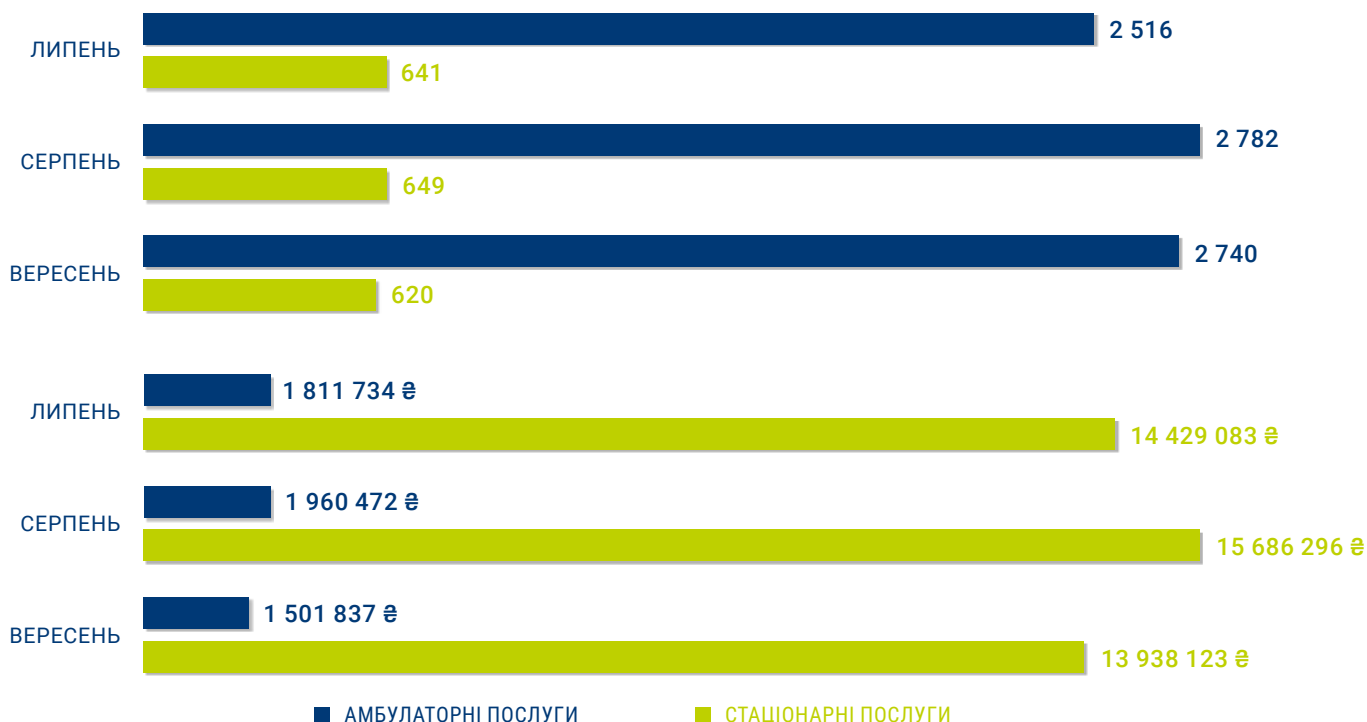
9 948

СУМА ОПЛАТ
ЗА НАДАНІ ПОСЛУГИ

49 327 544 ₴

ГРУПА ПОСЛУГ	НАДАВАЧІВ	НАДАНО ПОСЛУГ	СУМИ ОПЛАТ
АМБУЛАТОРНІ ПОСЛУГИ	28	8 038	5 274 043 ₴
Бронхоскопія	4	227	349 434 ₴
Гістероскопія	11	313	904 327 ₴
Езофагогастроуденоскопія	25	1 656	1 808 796 ₴
Колоноскопія	15	757	1 031 412 ₴
Мамографія	8	4 885	993 360 ₴
Цистоскопія	7	200	186 714 ₴
СТАЦІОНАРНІ ПОСЛУГИ	10	1 910	44 053 501 ₴
Медична допомога новонародженим у складних неонатальних випадках	3	105	5 341 365 ₴
Медична допомога при гострому інфаркті міокарда	1	186	6 870 725 ₴
Медична допомога при гострому мозковому інсульті	7	670	14 526 265 ₴
Медична допомога при пологах	7	949	17 315 146 ₴

ДИНАМІКА КІЛЬКОСТІ НАДАНИХ ПОСЛУГ ТА СУМИ ОПЛАТ



Дані наведено за місцем реєстрації надавачів послуг.

ОПЛАТИ НАДАВАЧАМ МЕДИЧНОЇ ДОПОМОГИ

▶ ЗА ФОРМАМИ ВЛАСНОСТІ

ФОРМА ВЛАСНОСТІ	СУМИ ОПЛАТ	КІЛЬКІСТЬ НАДАВАЧІВ
КОМУНАЛЬНА	977 460 980 ₴	76
ПРИВАТНА (БЕЗ ФОП)	60 639 094 ₴	4
ФОП	19 831 172 ₴	38

▶ ЗА ВИДАМИ ДОПОМОГИ

ЕКСТРЕНА	71 563 408 ₴
ПЕРВИННА	146 022 820 ₴
СПЕЦІАЛІЗОВАНА	840 345 018 ₴

▶ ЗАГАЛЬНА СУМА ОПЛАТ **1 057 931 246 ₴**

▶ РОЗПОДІЛ ОПЛАТ ЗА НАПРЯМАМИ

КІЛЬКІСТЬ ПАЦІЄНТІВ,
ЯКИМ НАДАНО ПОСЛУГИ

333 558

НАПРЯМ	КІЛЬКІСТЬ НАДАВАЧІВ	КІЛЬКІСТЬ ПАЦІЄНТІВ, ЯКИМ НАДАНО ПОСЛУГИ	СУМИ ОПЛАТ
Амбулаторні послуги загального профілю	44	171 205	131 923 356 ₴
Діагностичні обстеження раннього виявлення новоутворень	28	7 356	5 274 043 ₴
Діаліз	6	327	24 930 313 ₴
Допоміжні репродуктивні технології	---	---	---
Екстрена медична допомога ¹	1	---	71 563 408 ₴
Забезпечення надання медичної допомоги в особливих умовах ²	5	---	15 802 650 ₴
Збереження кадрового потенціалу ³	26	---	4 892 023 ₴
Лікування туберкульозу	14	326	7 701 175 ₴
Медична допомога особам із ВІЛ	10	3 287	2 326 097 ₴
Медична реабілітація	17	3 632	41 669 174 ₴
Онкологія	6	3 012	69 804 180 ₴
Паліативна медична допомога	37	1 132	18 017 852 ₴
Первинна медична допомога	81	250 403	146 022 820 ₴
Пріоритетні стаціонарні послуги	10	1 896	44 053 501 ₴
Психіатрична допомога	42	5 098	38 178 452 ₴
Спеціальні дослідження	9	542	866 048 ₴
Стаціонарні послуги загального профілю	35	44 203	430 382 898 ₴
Стоматологічна допомога	26	20 686	4 523 255 ₴
Трансплантація	---	---	---

Оплата медичних послуг залежить від ¹чисельності населення регіону, ²готовності закладу надавати медичну допомогу, ³наявного медичного персоналу в закладі та здійснюється в рамках глобального бюджету.

Дані наведено за місцем реєстрації надавачів послуг.

РЕАБІЛІТАЦІЯ

▶ НАДАННЯ ПОСЛУГ ЗА ДОГОВОРАМИ ПРО МЕДИЧНЕ ОБСЛУГОВУВАННЯ НАСЕЛЕННЯ ЗА ПМГ ЩОДО РЕАБІЛІТАЦІЇ

КІЛЬКІСТЬ
НАДАВАЧІВ

17

ПАЦІЄНТІВ, ЯКИМ
НАДАНО ПОСЛУГИ

3 632

СУМА ОПЛАТ

41 669 174 ₴


▶ ОПЛАТИ НАДАВАЧАМ МЕДИЧНОЇ ДОПОМОГИ ЗА ПРОГРАМОЮ МЕДИЧНИХ ГАРАНТІЙ

ЗА ФОРМАМИ ВЛАСНОСТІ НАДАВАЧІВ ПОСЛУГ

ФОРМА ВЛАСНОСТІ	СУМИ ОПЛАТ	КІЛЬКІСТЬ НАДАВАЧІВ
КОМУНАЛЬНА	38 511 886 ₴	16
ПРИВАТНА (БЕЗ ФОП)	3 157 288 ₴	1

ГРУПА ПОСЛУГ	НАДАВАЧІВ	ПАЦІЄНТІВ, ЯКИМ НАДАНО ПОСЛУГИ	СУМИ ОПЛАТ
Медична реабілітація немовлят, які народилися передчасно та/або хворими, протягом перших трьох років життя	3	119	1 276 760 ₴
Реабілітаційна допомога дорослим і дітям у стаціонарних умовах	10	1 217	22 132 582 ₴
Реабілітаційна допомога дорослим і дітям у амбулаторних умовах	16	2 317	18 259 832 ₴

▶ ПОМІСЯЧНА ДИНАМІКА ПРОЛІКОВАНИХ ПАЦІЄНТІВ



Дані наведено за місцем реєстрації надавачів послуг.



ЛУГАНСЬКА область

ПЕРВИННА І СПЕЦІАЛІЗОВАНА МЕДИЧНА ДОПОМОГА

ДЕКЛАРАЦІЇ, ПОДАНІ ЛІКАРЯМ ПМД

НАЙВНЕ
НАСЕЛЕННЯ

2 102 921

КІЛЬКІСТЬ
ПОДАНИХ ДЕКЛАРАЦІЙ

269 991

НАСЕЛЕННЯ
З ДЕКЛАРАЦІЯМИ

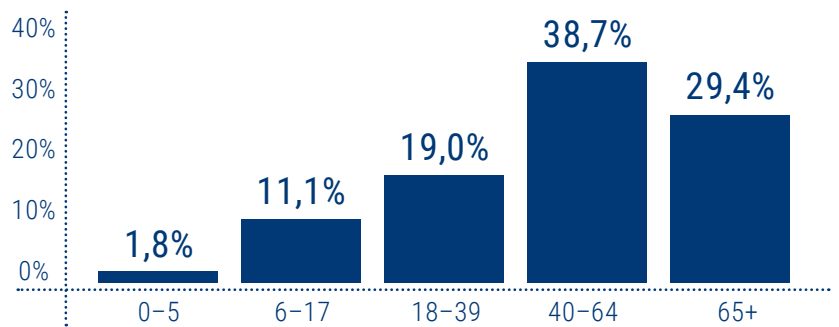
12,8%

РОЗПОДІЛ ДЕКЛАРАЦІЙ

▶ ЗА СТАТТЮ ПАЦІЄНТІВ



▶ ЗА ВІКОВИМИ ГРУПАМИ ПАЦІЄНТІВ



▶ ЗА СПЕЦІАЛЬНІСТЮ ЛІКАРЯ



▶ ЗА ФОРМАМИ ВЛАСНОСТІ НАДАВАЧІВ ПОСЛУГ

КОМУНАЛЬНА	265 695
ПРИВАТНА (БЕЗ ФОП)	1 013
ФОП	3 283
ЗАГАЛОМ	269 991

СПЕЦІАЛЬНІСТЬ ЛІКАРЯ	КІЛЬКІСТЬ ЛІКАРІВ	КІЛЬКІСТЬ ЛІКАРІВ З ООП*	% З ООП*
ПЕДІАТР	49	0	0,0%
СІМЕЙНИЙ ЛІКАР	126	22	17,5%
ТЕРАПЕВТ	69	3	4,3%
ЗАГАЛОМ	244	25	10,2%

*ООП – оптимальний обсяг практики.

ПРОЛІКОВАНІ ВИПАДКИ ЗА ПРІОРИТЕТНИМИ ГРУПАМИ ПОСЛУГ

КІЛЬКІСТЬ НАДАВАЧІВ,
ЩО НАДАЛИ ПОСЛУГИ

4

НАДАНО
ПОСЛУГ

514

СУМА ОПЛАТ
ЗА НАДАНІ ПОСЛУГИ

684 798 ₴

ГРУПА ПОСЛУГ	НАДАВАЧІВ	НАДАНО ПОСЛУГ	СУМИ ОПЛАТ
АМБУЛАТОРНІ ПОСЛУГИ	4	514	684 798 ₴
Бронхоскопія	1	1	1 138 ₴
Гістероскопія	3	75	285 892 ₴
Езофагогастродуоденоскопія	4	159	173 928 ₴
Колоноскопія	4	72	92 574 ₴
Мамографія	1	124	29 520 ₴
Цистоскопія	1	83	101 746 ₴

ДИНАМІКА КІЛЬКОСТІ НАДАНИХ ПОСЛУГ ТА СУМИ ОПЛАТ



■ АМБУЛАТОРНІ ПОСЛУГИ

Дані наведено за місцем реєстрації надавачів послуг.

ОПЛАТИ НАДАВАЧАМ МЕДИЧНОЇ ДОПОМОГИ

▶ ЗА ФОРМАМИ ВЛАСНОСТІ

ФОРМА ВЛАСНОСТІ	СУМИ ОПЛАТ	КІЛЬКІСТЬ НАДАВАЧІВ
КОМУНАЛЬНА	42 457 171 ₴	20
ФОП	120 418 ₴	2

▶ ЗА ВИДАМИ ДОПОМОГИ

ЕКСТРЕНА	231 200 ₴
ПЕРВИННА	9 075 644 ₴
СПЕЦІАЛІЗОВАНА	33 270 745 ₴

▶ ЗАГАЛЬНА СУМА ОПЛАТ **42 577 589 ₴**

▶ РОЗПОДІЛ ОПЛАТ ЗА НАПРЯМАМИ

КІЛЬКІСТЬ ПАЦІЄНТІВ,
ЯКИМ НАДАНО ПОСЛУГИ

43 148

НАПРЯМ	КІЛЬКІСТЬ НАДАВАЧІВ	КІЛЬКІСТЬ ПАЦІЄНТІВ, ЯКИМ НАДАНО ПОСЛУГИ	СУМИ ОПЛАТ
Амбулаторні послуги загального профілю	11	22 535	19 736 212 ₴
Діагностичні обстеження раннього виявлення новоутворень	4	463	684 798 ₴
Діаліз	---	---	---
Допоміжні репродуктивні технології	---	---	---
Екстрена медична допомога ¹	1	---	231 200 ₴
Забезпечення надання медичної допомоги в особливих умовах ²	---	---	---
Збереження кадрового потенціалу ³	4	---	244 000 ₴
Лікування туберкульозу	---	---	---
Медична допомога особам із ВІЛ	1	24	24 205 ₴
Медична реабілітація	3	147	1 212 038 ₴
Онкологія	1	454	4 325 681 ₴
Паліативна медична допомога	5	228	2 992 067 ₴
Первинна медична допомога	10	23 643	9 075 644 ₴
Пріоритетні стаціонарні послуги	---	---	---
Психіатрична допомога	7	709	133 407 ₴
Спеціальні дослідження	---	---	---
Стаціонарні послуги загального профілю	3	396	3 918 337 ₴
Стоматологічна допомога	---	---	---
Трансплантація	---	---	---

Оплата медичних послуг залежить від ¹чисельності населення регіону, ²готовності закладу надавати медичну допомогу, ³наявного медичного персоналу в закладі та здійснюється в рамках глобального бюджету.

Дані наведено за місцем реєстрації надавачів послуг.

РЕАБІЛІТАЦІЯ

▶ НАДАННЯ ПОСЛУГ ЗА ДОГОВОРАМИ ПРО МЕДИЧНЕ ОБСЛУГОВУВАННЯ НАСЕЛЕННЯ ЗА ПМГ ЩОДО РЕАБІЛІТАЦІЇ

КІЛЬКІСТЬ
НАДАВАЧІВ

3

ПАЦІЄНТІВ, ЯКИМ
НАДАНО ПОСЛУГИ

147

СУМА ОПЛАТ

1 212 038 ₴


▶ ОПЛАТИ НАДАВАЧАМ МЕДИЧНОЇ ДОПОМОГИ ЗА ПРОГРАМОЮ МЕДИЧНИХ ГАРАНТІЙ

ЗА ФОРМАМИ ВЛАСНОСТІ НАДАВАЧІВ ПОСЛУГ

ФОРМА ВЛАСНОСТІ	СУМИ ОПЛАТ	КІЛЬКІСТЬ НАДАВАЧІВ
КОМУНАЛЬНА	1 212 038 ₴	3

ГРУПА ПОСЛУГ	НАДАВАЧІВ	ПАЦІЄНТІВ, ЯКИМ НАДАНО ПОСЛУГИ	СУМИ ОПЛАТ
Медична реабілітація немовлят, які народилися передчасно та/або хворими, протягом перших трьох років життя	---	---	---
Реабілітаційна допомога дорослим і дітям у стаціонарних умовах	1	21	363 750 ₴
Реабілітаційна допомога дорослим і дітям у амбулаторних умовах	3	129	848 288 ₴

▶ ПОМІСЯЧНА ДИНАМІКА ПРОЛІКОВАНИХ ПАЦІЄНТІВ



Дані наведено за місцем реєстрації надавачів послуг.



ЛЬВІВСЬКА область

ПЕРВИННА І СПЕЦІАЛІЗОВАНА МЕДИЧНА ДОПОМОГА

ДЕКЛАРАЦІЇ, ПОДАНІ ЛІКАРЯМ ПМД

НАЙВНЕ
НАСЕЛЕННЯ

2 478 133

КІЛЬКІСТЬ
ПОДАНИХ ДЕКЛАРАЦІЙ

2 290 093

НАСЕЛЕННЯ
З ДЕКЛАРАЦІЯМИ

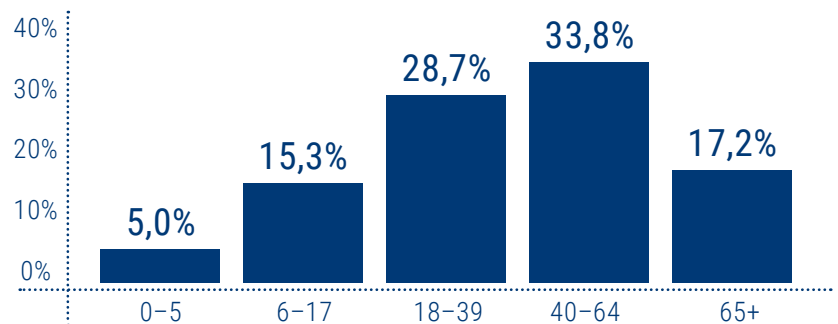
92,4%

РОЗПОДІЛ ДЕКЛАРАЦІЙ

▶ ЗА СТАТТЮ ПАЦІЄНТІВ



▶ ЗА ВІКОВИМИ ГРУПАМИ ПАЦІЄНТІВ



▶ ЗА СПЕЦІАЛЬНІСТЮ ЛІКАРЯ



▶ ЗА ФОРМАМИ ВЛАСНОСТІ НАДАВАЧІВ ПОСЛУГ

КОМУНАЛЬНА	2 062 247
ПРИВАТНА (БЕЗ ФОП)	96 570
ФОП	124 899
ДЕРЖАВНА	6 377
ЗАГАЛОМ	2 290 093

СПЕЦІАЛЬНІСТЬ ЛІКАРЯ	КІЛЬКІСТЬ ЛІКАРІВ	КІЛЬКІСТЬ ЛІКАРІВ З ООП*	% З ООП*
ПЕДІАТР	330	58	17,6%
СІМЕЙНИЙ ЛІКАР	1 337	330	24,7%
ТЕРАПЕВТ	275	12	4,4%
ЗАГАЛОМ	1 942	400	20,6%

*ООП – оптимальний обсяг практики.

ПРОЛІКОВАНІ ВИПАДКИ ЗА ПРІОРИТЕТНИМИ ГРУПАМИ ПОСЛУГ

КІЛЬКІСТЬ НАДАВАЧІВ,
ЩО НАДАЛИ ПОСЛУГИ

51

НАДАНО
ПОСЛУГ

25 744

СУМА ОПЛАТ
ЗА НАДАНІ ПОСЛУГИ

180 154 313 ₴

ГРУПА ПОСЛУГ	НАДАВАЧІВ	НАДАНО ПОСЛУГ	СУМИ ОПЛАТ
АМБУЛАТОРНІ ПОСЛУГИ	50	18 514	11 485 091 ₴
Бронхоскопія	8	430	571 685 ₴
Гістероскопія	19	251	684 773 ₴
Езофагогастродуоденоскопія	47	4 128	4 394 996 ₴
Колоноскопія	37	2 137	2 885 556 ₴
Мамографія	17	11 268	2 677 440 ₴
Цистоскопія	21	300	270 641 ₴
СТАЦІОНАРНІ ПОСЛУГИ	23	7 230	168 669 222 ₴
Медична допомога новонародженим у складних неонатальних випадках	4	943	33 805 760 ₴
Медична допомога при гострому інфаркті міокарда	5	678	24 441 618 ₴
Медична допомога при гострому мозковому інсульті	9	1 659	41 409 466 ₴
Медична допомога при пологах	20	3 950	69 012 378 ₴

ДИНАМІКА КІЛЬКОСТІ НАДАНИХ ПОСЛУГ ТА СУМИ ОПЛАТ



Дані наведено за місцем реєстрації надавачів послуг.

ОПЛАТИ НАДАВАЧАМ МЕДИЧНОЇ ДОПОМОГИ

▶ ЗА ФОРМАМИ ВЛАСНОСТІ

ФОРМА ВЛАСНОСТІ	СУМИ ОПЛАТ	КІЛЬКІСТЬ НАДАВАЧІВ
ДЕРЖАВНА	36 606 640 ₴	2
КОМУНАЛЬНА	2 953 703 416 ₴	127
ПРИВАТНА (БЕЗ ФОП)	68 129 554 ₴	32
ФОП	27 652 433 ₴	84

▶ ЗА ВИДАМИ ДОПОМОГИ

ЕКСТРЕНА	195 681 611 ₴
ПЕРВИННА	447 884 086 ₴
СПЕЦІАЛІЗОВАНА	2 442 526 346 ₴

▶ ЗАГАЛЬНА СУМА ОПЛАТ **3 086 092 043 ₴**

▶ РОЗПОДІЛ ОПЛАТ ЗА НАПРЯМАМИ

КІЛЬКІСТЬ ПАЦІЄНТІВ,
ЯКИМ НАДАНО ПОСЛУГИ

1 003 574

НАПРЯМ	КІЛЬКІСТЬ НАДАВАЧІВ	КІЛЬКІСТЬ ПАЦІЄНТІВ, ЯКИМ НАДАНО ПОСЛУГИ	СУМИ ОПЛАТ
Амбулаторні послуги загального профілю	79	475 218	371 429 753 ₴
Діагностичні обстеження раннього виявлення новоутворень	49	17 352	11 485 091 ₴
Діаліз	10	674	42 887 403 ₴
Допоміжні репродуктивні технології	2	126	6 099 959 ₴
Екстрена медична допомога ¹	1	---	195 681 611 ₴
Забезпечення надання медичної допомоги в особливих умовах ²	14	---	42 877 857 ₴
Збереження кадрового потенціалу ³	63	---	11 913 203 ₴
Лікування туберкульозу	23	426	9 930 275 ₴
Медична допомога особам із ВІЛ	9	3 024	2 780 203 ₴
Медична реабілітація	36	8 530	108 824 132 ₴
Онкологія	8	6 494	120 084 665 ₴
Паліативна медична допомога	85	4 243	64 375 802 ₴
Первинна медична допомога	204	795 831	447 884 086 ₴
Пріоритетні стаціонарні послуги	23	7 173	168 669 222 ₴
Психіатрична допомога	87	14 716	91 441 694 ₴
Спеціальні дослідження	6	16 844	17 968 600 ₴
Стаціонарні послуги загального профілю	55	108 559	1 330 205 446 ₴
Стоматологічна допомога	38	35 343	6 918 670 ₴
Трансплантація	3	264	34 634 371 ₴

Оплата медичних послуг залежить від ¹чисельності населення регіону, ²готовності закладу надавати медичну допомогу, ³наявного медичного персоналу в закладі та здійснюється в рамках глобального бюджету.

Дані наведено за місцем реєстрації надавачів послуг.

РЕАБІЛІТАЦІЯ

▶ НАДАННЯ ПОСЛУГ ЗА ДОГОВОРАМИ ПРО МЕДИЧНЕ ОБСЛУГОВУВАННЯ НАСЕЛЕННЯ ЗА ПМГ ЩОДО РЕАБІЛІТАЦІЇ

КІЛЬКІСТЬ
НАДАВАЧІВ

36

ПАЦІЄНТІВ, ЯКИМ
НАДАНО ПОСЛУГИ

8 530

СУМА ОПЛАТ

108 824 132 ₴

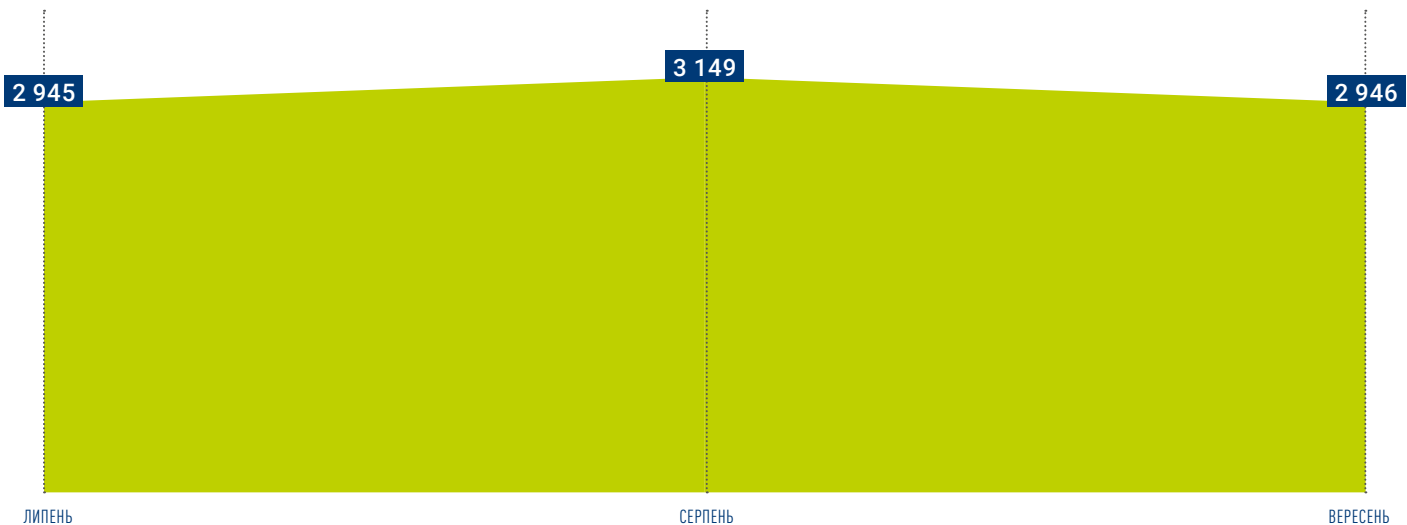
▶ ОПЛАТИ НАДАВАЧАМ МЕДИЧНОЇ ДОПОМОГИ ЗА ПРОГРАМОЮ МЕДИЧНИХ ГАРАНТІЙ

ЗА ФОРМАМИ ВЛАСНОСТІ НАДАВАЧІВ ПОСЛУГ

ФОРМА ВЛАСНОСТІ	СУМИ ОПЛАТ	КІЛЬКІСТЬ НАДАВАЧІВ
ДЕРЖАВНА	10 769 954 ₴	1
КОМУНАЛЬНА	86 310 355 ₴	31
ПРИВАТНА (БЕЗ ФОП)	11 743 823 ₴	4

ГРУПА ПОСЛУГ	НАДАВАЧІВ	ПАЦІЄНТІВ, ЯКИМ НАДАНО ПОСЛУГИ	СУМИ ОПЛАТ
Медична реабілітація немовлят, які народилися передчасно та/або хворими, протягом перших трьох років життя	14	609	6 351 340 ₴
Реабілітаційна допомога дорослим і дітям у стаціонарних умовах	19	3 234	64 597 382 ₴
Реабілітаційна допомога дорослим і дітям у амбулаторних умовах	32	4 739	37 875 410 ₴

▶ ПОМІСЯЧНА ДИНАМІКА ПРОЛІКОВАНИХ ПАЦІЄНТІВ



Дані наведено за місцем реєстрації надавачів послуг.



ДЕКЛАРАЦІЇ, ПОДАНІ ЛІКАРЯМ ПМД

НАЯВНЕ
НАСЕЛЕННЯ

2 952 301

КІЛЬКІСТЬ
ПОДАНИХ ДЕКЛАРАЦІЙ

2 499 632

НАСЕЛЕННЯ
З ДЕКЛАРАЦІЯМИ

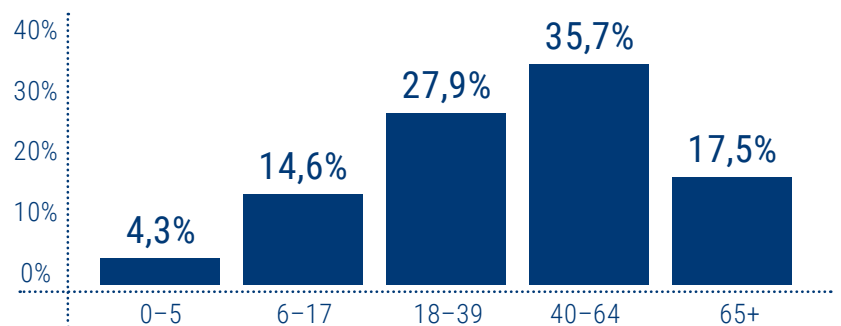
84,7%

РОЗПОДІЛ ДЕКЛАРАЦІЙ

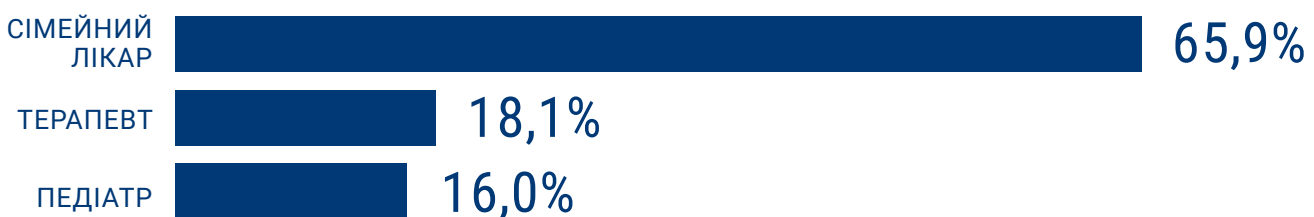
▶ ЗА СТАТТЮ ПАЦІЄНТІВ



▶ ЗА ВІКОВИМИ ГРУПАМИ ПАЦІЄНТІВ



▶ ЗА СПЕЦІАЛЬНІСТЮ ЛІКАРЯ



▶ ЗА ФОРМАМИ ВЛАСНОСТІ НАДАВАЧІВ ПОСЛУГ

КОМУНАЛЬНА	2 177 120
ПРИВАТНА (БЕЗ ФОП)	249 860
ФОП	72 652
ЗАГАЛОМ	2 499 632

СПЕЦІАЛЬНІСТЬ ЛІКАРЯ	КІЛЬКІСТЬ ЛІКАРІВ	КІЛЬКІСТЬ ЛІКАРІВ З ООП*	% З ООП*
ПЕДІАТР	605	170	28,1%
СІМЕЙНИЙ ЛІКАР	1 200	491	40,9%
ТЕРАПЕВТ	359	72	20,1%
ЗАГАЛОМ	2 164	733	33,9%

*ООП – оптимальний обсяг практики.

ПРОЛІКОВАНІ ВИПАДКИ ЗА ПРІОРИТЕТНИМИ ГРУПАМИ ПОСЛУГ

КІЛЬКІСТЬ НАДАВАЧІВ,
ЩО НАДАЛИ ПОСЛУГИ

52

НАДАНО
ПОСЛУГ

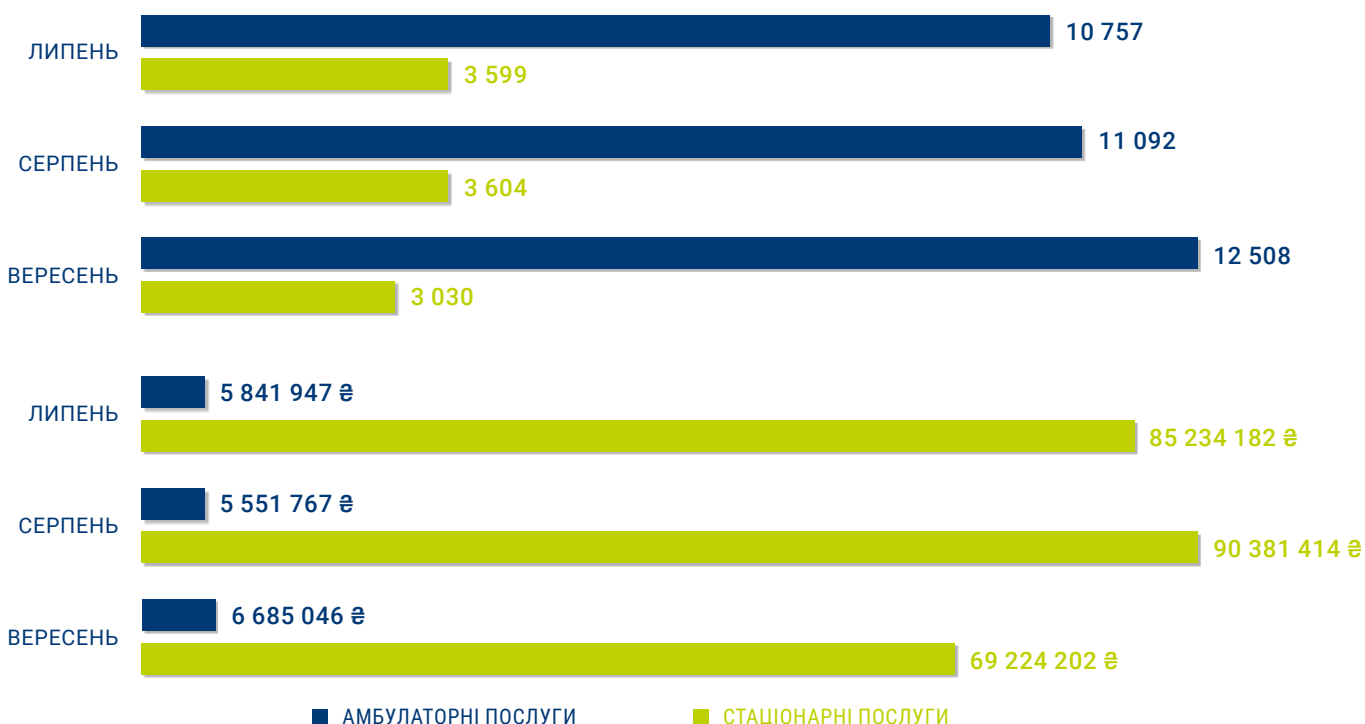
44 590

СУМА ОПЛАТ
ЗА НАДАНІ ПОСЛУГИ

262 918 558 ₴

ГРУПА ПОСЛУГ	НАДАВАЧІВ	НАДАНО ПОСЛУГ	СУМИ ОПЛАТ
АМБУЛАТОРНІ ПОСЛУГИ	49	34 357	18 078 760 ₴
Бронхоскопія	8	145	221 597 ₴
Гістероскопія	16	321	1 067 281 ₴
Езофагогастроуденоскопія	39	6 064	6 136 713 ₴
Колоноскопія	35	3 041	4 103 448 ₴
Мамографія	26	23 820	5 637 840 ₴
Цистоскопія	12	966	911 881 ₴
СТАЦІОНАРНІ ПОСЛУГИ	26	10 233	244 839 798 ₴
Медична допомога новонародженим у складних неонатальних випадках	9	1 308	35 548 218 ₴
Медична допомога при гострому інфаркті міокарда	5	881	30 028 446 ₴
Медична допомога при гострому мозковому інсульті	17	2 713	77 747 300 ₴
Медична допомога при пологах	8	5 331	101 515 834 ₴

ДИНАМІКА КІЛЬКОСТІ НАДАНИХ ПОСЛУГ ТА СУМИ ОПЛАТ



Дані наведено за місцем реєстрації надавачів послуг.

ОПЛАТИ НАДАВАЧАМ МЕДИЧНОЇ ДОПОМОГИ

▶ ЗА ФОРМАМИ ВЛАСНОСТІ

ФОРМА ВЛАСНОСТІ	СУМИ ОПЛАТ	КІЛЬКІСТЬ НАДАВАЧІВ
ДЕРЖАВНА	271 105 009 ₴	9
КОМУНАЛЬНА	3 001 096 713 ₴	93
ПРИВАТНА (БЕЗ ФОП)	379 392 859 ₴	92
ФОП	16 378 987 ₴	50

▶ ЗА ВИДАМИ ДОПОМОГИ

ЕКСТРЕНА	215 133 623 ₴
ПЕРВИННА	498 462 486 ₴
СПЕЦІАЛІЗОВАНА	2 954 377 460 ₴

▶ ЗАГАЛЬНА СУМА ОПЛАТ **3 667 973 568 ₴**

▶ РОЗПОДІЛ ОПЛАТ ЗА НАПРЯМАМИ

КІЛЬКІСТЬ ПАЦІЄНТІВ,
ЯКИМ НАДАНО ПОСЛУГИ

1 249 790

НАПРЯМ	КІЛЬКІСТЬ НАДАВАЧІВ	КІЛЬКІСТЬ ПАЦІЄНТІВ, ЯКИМ НАДАНО ПОСЛУГИ	СУМИ ОПЛАТ
Амбулаторні послуги загального профілю	76	623 945	506 597 116 ₴
Діагностичні обстеження раннього виявлення новоутворень	48	31 814	18 078 760 ₴
Діаліз	9	2 920	242 275 097 ₴
Допоміжні репродуктивні технології	6	340	17 004 229 ₴
Екстрена медична допомога ¹	1	---	215 133 623 ₴
Забезпечення надання медичної допомоги в особливих умовах ²	15	---	47 168 928 ₴
Збереження кадрового потенціалу ³	57	---	10 747 096 ₴
Лікування туберкульозу	16	428	10 135 012 ₴
Медична допомога особам із ВІЛ	16	14 470	13 819 533 ₴
Медична реабілітація	47	15 432	151 678 617 ₴
Онкологія	11	11 477	234 399 800 ₴
Паліативна медична допомога	41	1 808	30 780 829 ₴
Первинна медична допомога	156	865 184	498 462 486 ₴
Пріоритетні стаціонарні послуги	26	10 141	244 839 798 ₴
Психіатрична допомога	44	16 526	100 047 520 ₴
Спеціальні дослідження	16	1 550	2 244 720 ₴
Стаціонарні послуги загального профілю	45	89 711	1 157 727 923 ₴
Стоматологічна допомога	27	43 043	14 983 383 ₴
Трансплантація	9	886	151 849 100 ₴

Оплата медичних послуг залежить від ¹чисельності населення регіону, ²готовності закладу надавати медичну допомогу, ³наявності медичного персоналу в закладі та здійснюється в рамках глобального бюджету.

Дані наведено за місцем реєстрації надавачів послуг.

РЕАБІЛІТАЦІЯ

▶ НАДАННЯ ПОСЛУГ ЗА ДОГОВОРАМИ ПРО МЕДИЧНЕ ОБСЛУГОВУВАННЯ НАСЕЛЕННЯ ЗА ПМГ ЩОДО РЕАБІЛІТАЦІЇ

КІЛЬКІСТЬ
НАДАВАЧІВ

47

ПАЦІЄНТІВ, ЯКИМ
НАДАНО ПОСЛУГИ

15 432

СУМА ОПЛАТ

151 678 617 ₴

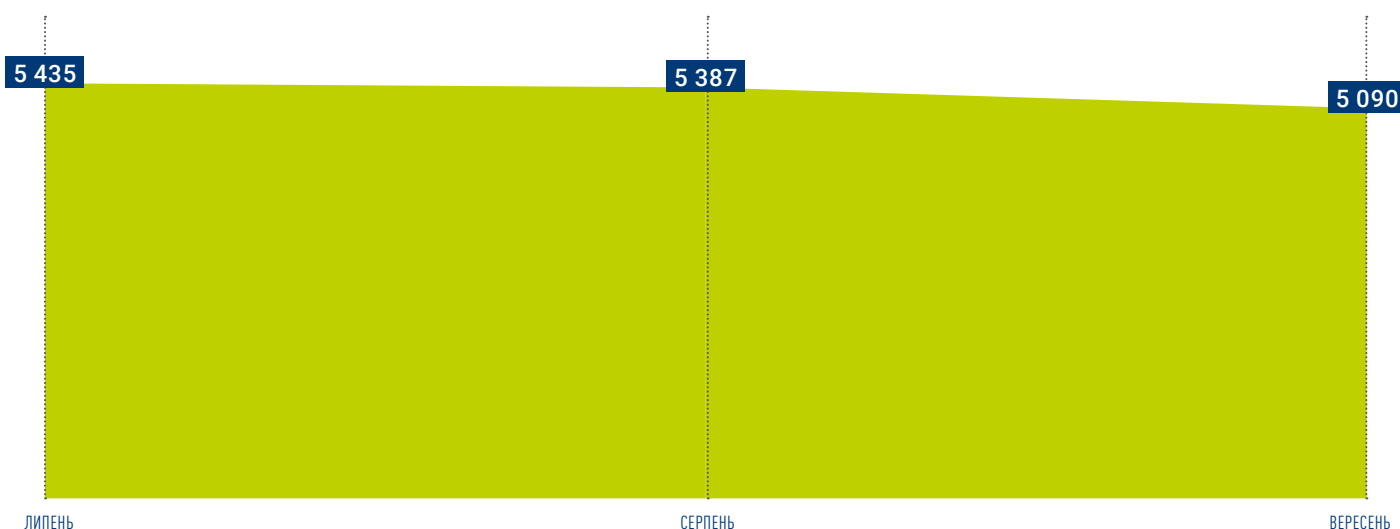
▶ ОПЛАТИ НАДАВАЧАМ МЕДИЧНОЇ ДОПОМОГИ ЗА ПРОГРАМОЮ МЕДИЧНИХ ГАРАНТІЙ

ЗА ФОРМАМИ ВЛАСНОСТІ НАДАВАЧІВ ПОСЛУГ

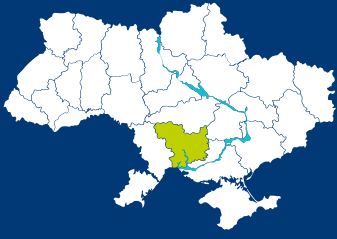
ФОРМА ВЛАСНОСТІ	СУМИ ОПЛАТ	КІЛЬКІСТЬ НАДАВАЧІВ
ДЕРЖАВНА	2 404 281 ₴	2
КОМУНАЛЬНА	122 809 469 ₴	36
ПРИВАТНА (БЕЗ ФОП)	24 305 195 ₴	8
ФОП	2 159 672 ₴	1

ГРУПА ПОСЛУГ	НАДАВАЧІВ	ПАЦІЄНТІВ, ЯКИМ НАДАНО ПОСЛУГИ	СУМИ ОПЛАТ
Медична реабілітація немовлят, які народилися передчасно та/або хворими, протягом перших трьох років життя	15	952	9 543 240 ₴
Реабілітаційна допомога дорослим і дітям у стаціонарних умовах	20	2 485	50 156 721 ₴
Реабілітаційна допомога дорослим і дітям у амбулаторних умовах	40	12 059	91 978 656 ₴

▶ ПОМІСЯЧНА ДИНАМІКА ПРОЛІКОВАНИХ ПАЦІЄНТІВ



Дані наведено за місцем реєстрації надавачів послуг.



МИКОЛАЇВСЬКА область

ПЕРВИННА
І СПЕЦІАЛІЗОВАНА
МЕДИЧНА ДОПОМОГА

ДЕКЛАРАЦІЇ, ПОДАНІ ЛІКАРЯМ ПМД

НАЙВНЕ
НАСЕЛЕННЯ

1 091 821

КІЛЬКІСТЬ
ПОДАНИХ ДЕКЛАРАЦІЙ

864 204

НАСЕЛЕННЯ
З ДЕКЛАРАЦІЯМИ

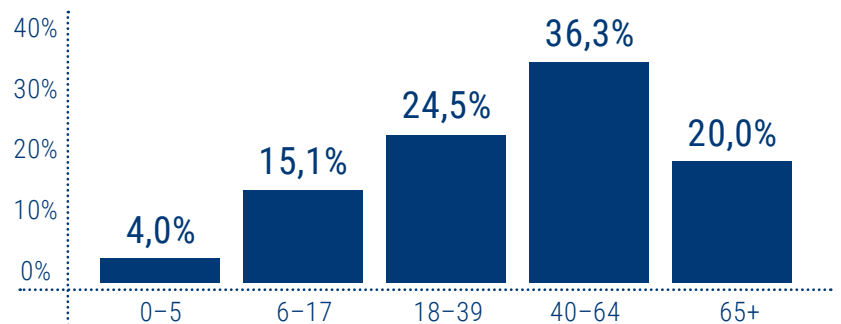
79,2%

РОЗПОДІЛ ДЕКЛАРАЦІЙ

▶ ЗА СТАТТЮ ПАЦІЄНТІВ



▶ ЗА ВІКОВИМИ ГРУПАМИ ПАЦІЄНТІВ



▶ ЗА СПЕЦІАЛЬНІСТЮ ЛІКАРЯ



▶ ЗА ФОРМАМИ ВЛАСНОСТІ НАДАВАЧІВ ПОСЛУГ

КОМУНАЛЬНА	824 525
ПРИВАТНА (БЕЗ ФОП)	25 601
ФОП	14 078
ЗАГАЛОМ	864 204

СПЕЦІАЛЬНІСТЬ ЛІКАРЯ	КІЛЬКІСТЬ ЛІКАРІВ	КІЛЬКІСТЬ ЛІКАРІВ З ООП*	% З ООП*
ПЕДІАТР	118	45	38,1%
СІМЕЙНИЙ ЛІКАР	433	174	40,2%
ТЕРАПЕВТ	94	11	11,7%
ЗАГАЛОМ	645	230	35,7%

*ООП – оптимальний обсяг практики.

ПРОЛІКОВАНІ ВИПАДКИ ЗА ПРІОРИТЕТНИМИ ГРУПАМИ ПОСЛУГ

КІЛЬКІСТЬ НАДАВАЧІВ,
ЩО НАДАЛИ ПОСЛУГИ

26

НАДАНО
ПОСЛУГ

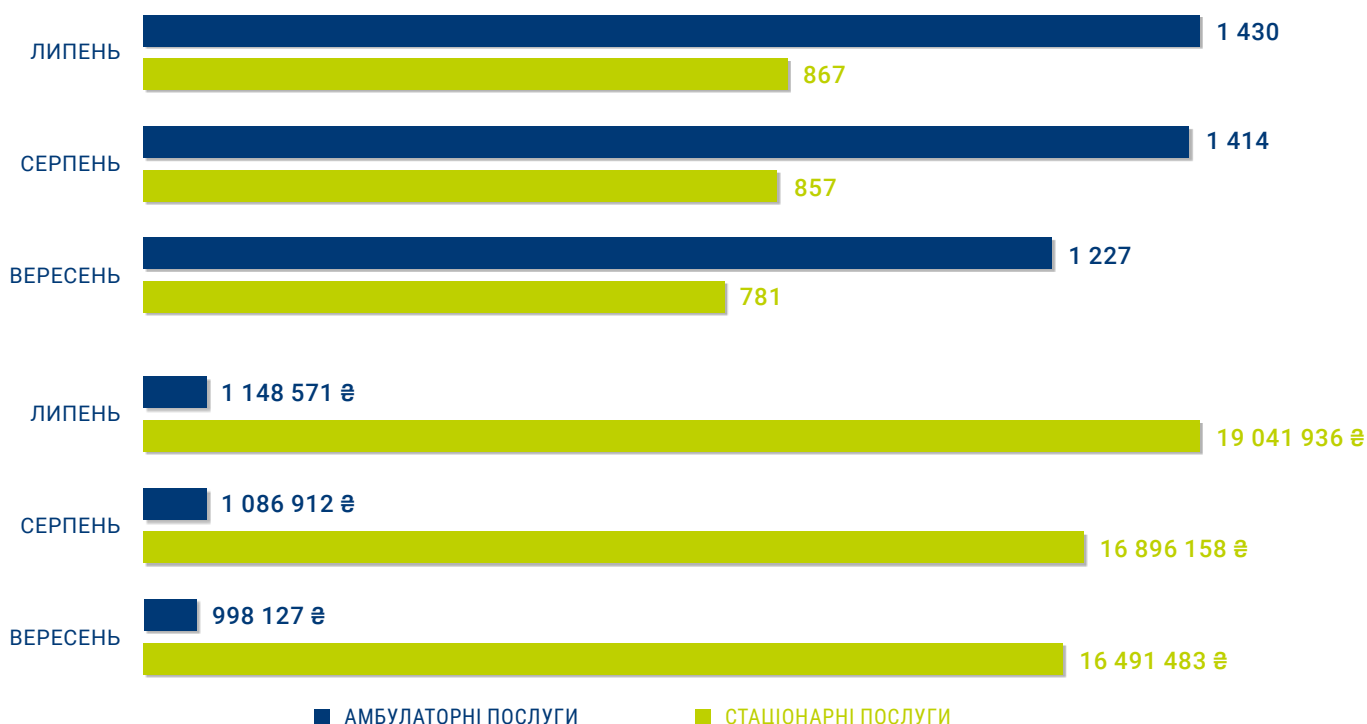
6 576

СУМА ОПЛАТ
ЗА НАДАНІ ПОСЛУГИ

55 663 186 ₴

ГРУПА ПОСЛУГ	НАДАВАЧІВ	НАДАНО ПОСЛУГ	СУМИ ОПЛАТ
АМБУЛАТОРНІ ПОСЛУГИ	25	4 071	3 233 610 ₴
Бронхоскопія	6	105	131 675 ₴
Гістероскопія	12	126	430 798 ₴
Езофагогастродуоденоскопія	22	1 422	1 471 989 ₴
Колоноскопія	15	515	708 291 ₴
Мамографія	4	1 800	395 520 ₴
Цистоскопія	8	103	95 337 ₴
СТАЦІОНАРНІ ПОСЛУГИ	14	2 505	52 429 576 ₴
Медична допомога новонародженим у складних неонатальних випадках	2	273	8 789 681 ₴
Медична допомога при гострому інфаркті міокарда	2	190	6 579 612 ₴
Медична допомога при гострому мозковому інсульті	9	871	20 256 698 ₴
Медична допомога при пологах	11	1 171	16 803 585 ₴

ДИНАМІКА КІЛЬКОСТІ НАДАНИХ ПОСЛУГ ТА СУМИ ОПЛАТ



Дані наведено за місцем реєстрації надавачів послуг.

ОПЛАТИ НАДАВАЧАМ МЕДИЧНОЇ ДОПОМОГИ

▶ ЗА ФОРМАМИ ВЛАСНОСТІ

ФОРМА ВЛАСНОСТІ	СУМИ ОПЛАТ	КІЛЬКІСТЬ НАДАВАЧІВ
КОМУНАЛЬНА	934 853 950 ₴	77
ПРИВАТНА (БЕЗ ФОП)	2 655 681 ₴	6
ФОП	3 620 105 ₴	11

▶ ЗА ВИДАМИ ДОПОМОГИ

ЕКСТРЕНА	72 924 092 ₴
ПЕРВИННА	162 926 020 ₴
СПЕЦІАЛІЗОВАНА	705 279 623 ₴

▶ ЗАГАЛЬНА СУМА ОПЛАТ **941 129 736 ₴**

▶ РОЗПОДІЛ ОПЛАТ ЗА НАПРЯМАМИ

КІЛЬКІСТЬ ПАЦІЄНТІВ,
ЯКИМ НАДАНО ПОСЛУГИ

345 389

НАПРЯМ	КІЛЬКІСТЬ НАДАВАЧІВ	КІЛЬКІСТЬ ПАЦІЄНТІВ, ЯКИМ НАДАНО ПОСЛУГИ	СУМИ ОПЛАТ
Амбулаторні послуги загального профілю	40	160 197	110 211 572 ₴
Діагностичні обстеження раннього виявлення новоутворень	25	3 858	3 233 610 ₴
Діаліз	6	210	17 369 225 ₴
Допоміжні репродуктивні технології	---	---	---
Екстрена медична допомога ¹	1	---	72 924 092 ₴
Забезпечення надання медичної допомоги в особливих умовах ²	8	---	44 761 566 ₴
Збереження кадрового потенціалу ³	30	---	2 776 924 ₴
Лікування туберкульозу	34	472	8 056 058 ₴
Медична допомога особам із ВІЛ	28	7 073	6 333 953 ₴
Медична реабілітація	9	2 051	23 004 212 ₴
Онкологія	3	2 829	43 096 533 ₴
Паліативна медична допомога	43	1 178	17 643 898 ₴
Первинна медична допомога	59	265 150	162 926 020 ₴
Пріоритетні стаціонарні послуги	14	2 482	52 429 576 ₴
Психіатрична допомога	43	5 391	27 548 832 ₴
Спеціальні дослідження	12	564	883 560 ₴
Стаціонарні послуги загального профілю	30	33 004	342 537 774 ₴
Стоматологічна допомога	21	22 378	4 035 006 ₴
Трансплантація	1	22	1 357 324 ₴

Оплата медичних послуг залежить від ¹чисельності населення регіону, ²готовності закладу надавати медичну допомогу, ³наявного медичного персоналу в закладі та здійснюється в рамках глобального бюджету.

Дані наведено за місцем реєстрації надавачів послуг.

РЕАБІЛІТАЦІЯ

▶ НАДАННЯ ПОСЛУГ ЗА ДОГОВОРАМИ ПРО МЕДИЧНЕ ОБСЛУГОВУВАННЯ НАСЕЛЕННЯ ЗА ПМГ ЩОДО РЕАБІЛІТАЦІЇ

КІЛЬКІСТЬ
НАДАВАЧІВ

9

ПАЦІЄНТІВ, ЯКИМ
НАДАНО ПОСЛУГИ

2 051

СУМА ОПЛАТ

23 004 212 ₴

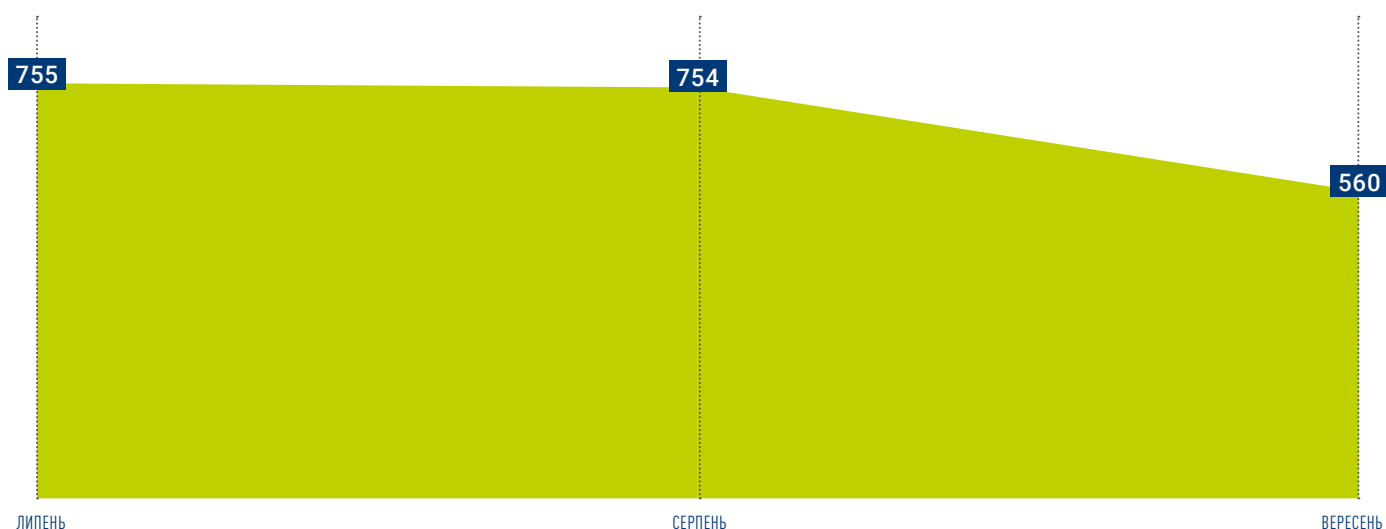
▶ ОПЛАТИ НАДАВАЧАМ МЕДИЧНОЇ ДОПОМОГИ ЗА ПРОГРАМОЮ МЕДИЧНИХ ГАРАНТІЙ

ЗА ФОРМАМИ ВЛАСНОСТІ НАДАВАЧІВ ПОСЛУГ

ФОРМА ВЛАСНОСТІ	СУМИ ОПЛАТ	КІЛЬКІСТЬ НАДАВАЧІВ
КОМУНАЛЬНА	23 004 212 ₴	9

ГРУПА ПОСЛУГ	НАДАВАЧІВ	ПАЦІЄНТІВ, ЯКИМ НАДАНО ПОСЛУГИ	СУМИ ОПЛАТ
Медична реабілітація немовлят, які народилися передчасно та/або хворими, протягом перших трьох років життя	3	90	930 520 ₴
Реабілітаційна допомога дорослим і дітям у стаціонарних умовах	6	618	11 635 638 ₴
Реабілітаційна допомога дорослим і дітям у амбулаторних умовах	8	1 349	10 438 054 ₴

▶ ПОМІСЯЧНА ДИНАМІКА ПРОЛІКОВАНИХ ПАЦІЄНТІВ



Дані наведено за місцем реєстрації надавачів послуг.



ДЕКЛАРАЦІЇ, ПОДАНІ ЛІКАРЯМ ПМД

НАЙВНЕ
НАСЕЛЕННЯ

2 351 392

КІЛЬКІСТЬ
ПОДАНИХ ДЕКЛАРАЦІЙ

2 035 745

НАСЕЛЕННЯ
З ДЕКЛАРАЦІЯМИ

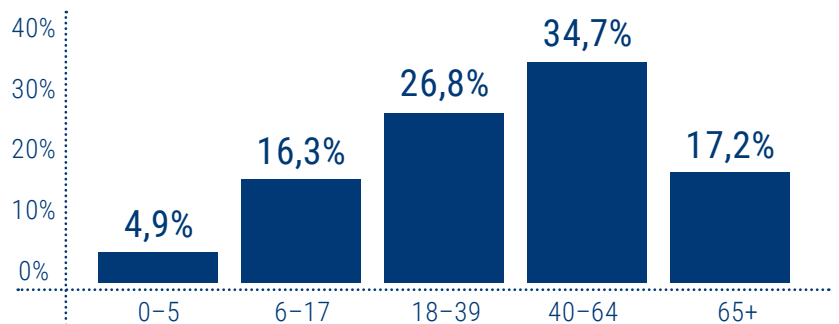
86,6%

РОЗПОДІЛ ДЕКЛАРАЦІЙ

► **ЗА СТАТТЮ ПАЦІЄНТІВ**



► **ЗА ВІКОВИМИ ГРУПАМИ ПАЦІЄНТІВ**



► **ЗА СПЕЦІАЛЬНІСТЮ ЛІКАРЯ**



► **ЗА ФОРМАМИ ВЛАСНОСТІ НАДАВАЧІВ ПОСЛУГ**

КОМУНАЛЬНА	1 695 746
ПРИВАТНА (БЕЗ ФОП)	153 056
ФОП	186 943
ЗАГАЛОМ	2 035 745

СПЕЦІАЛЬНІСТЬ ЛІКАРЯ	КІЛЬКІСТЬ ЛІКАРІВ	КІЛЬКІСТЬ ЛІКАРІВ З ООП*	% З ООП*
ПЕДІАТР	371	82	22,1%
СІМЕЙНИЙ ЛІКАР	1 164	423	36,3%
ТЕРАПЕВТ	115	10	8,7%
ЗАГАЛОМ	1 650	515	31,2%

*ООП – оптимальний обсяг практики.

ПРОЛІКОВАНІ ВИПАДКИ ЗА ПРІОРИТЕТНИМИ ГРУПАМИ ПОСЛУГ

КІЛЬКІСТЬ НАДАВАЧІВ,
ЩО НАДАЛИ ПОСЛУГИ

48

НАДАНО
ПОСЛУГ

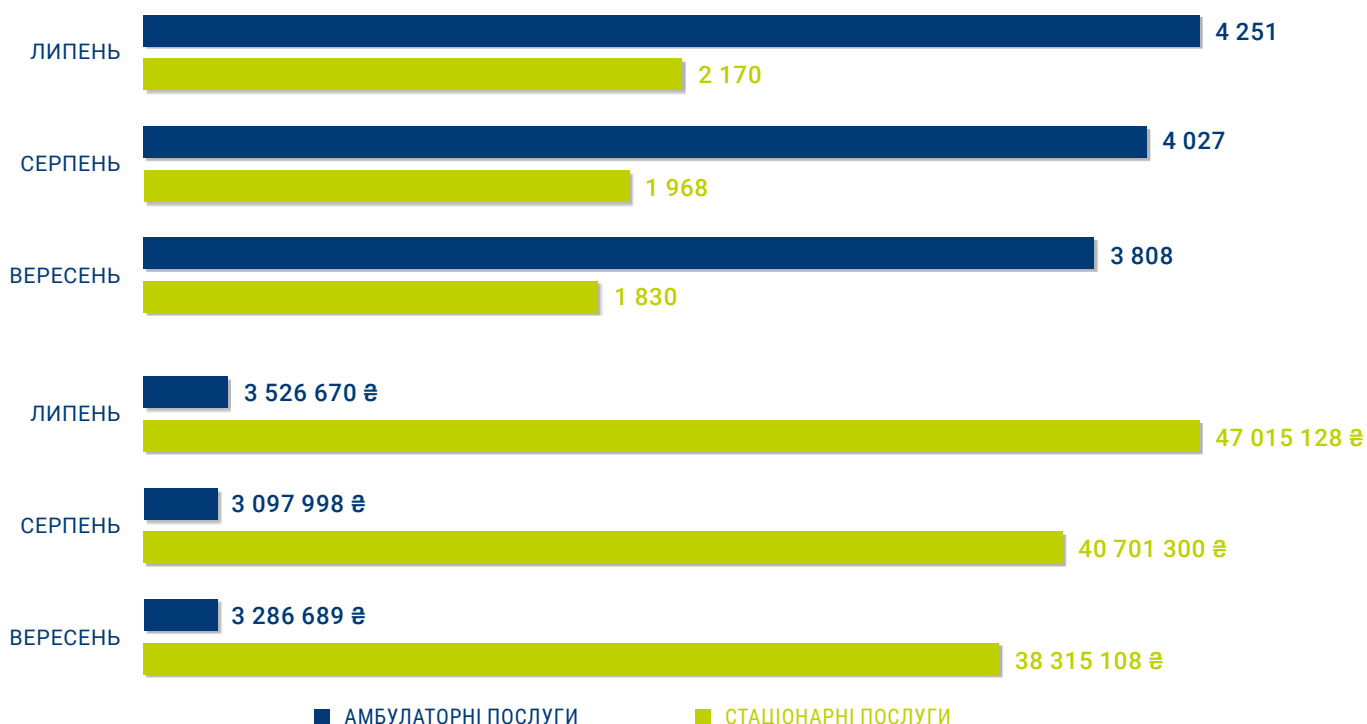
18 054

СУМА ОПЛАТ
ЗА НАДАНІ ПОСЛУГИ

135 942 894 ₴

ГРУПА ПОСЛУГ	НАДАВАЧІВ	НАДАНО ПОСЛУГ	СУМИ ОПЛАТ
АМБУЛАТОРНІ ПОСЛУГИ	42	12 086	9 911 357 ₴
Бронхоскопія	7	251	412 948 ₴
Гістероскопія	18	543	2 059 248 ₴
Езофагогастроуденоскопія	40	2 620	3 334 004 ₴
Колоноскопія	30	1 383	2 159 505 ₴
Мамографія	14	6 999	1 630 320 ₴
Цистоскопія	13	290	315 332 ₴
СТАЦІОНАРНІ ПОСЛУГИ	26	5 968	126 031 537 ₴
Медична допомога новонародженим у складних неонатальних випадках	8	598	18 241 825 ₴
Медична допомога при гострому інфаркті міокарда	7	468	16 268 028 ₴
Медична допомога при гострому мозковому інсульті	17	1 586	39 270 350 ₴
Медична допомога при пологах	19	3 316	52 251 334 ₴

ДИНАМІКА КІЛЬКОСТІ НАДАНИХ ПОСЛУГ ТА СУМИ ОПЛАТ



Дані наведено за місцем реєстрації надавачів послуг.

ОПЛАТИ НАДАВАЧАМ МЕДИЧНОЇ ДОПОМОГИ

▶ ЗА ФОРМАМИ ВЛАСНОСТІ

ФОРМА ВЛАСНОСТІ	СУМИ ОПЛАТ	КІЛЬКІСТЬ НАДАВАЧІВ
ДЕРЖАВНА	541 504 ₴	1
КОМУНАЛЬНА	2 136 450 718 ₴	126
ПРИВАТНА (БЕЗ ФОП)	66 981 426 ₴	36
ФОП	33 628 495 ₴	96

▶ ЗА ВИДАМИ ДОПОМОГИ

ЕКСТРЕНА	182 203 229 ₴
ПЕРВИННА	393 320 214 ₴
СПЕЦІАЛІЗОВАНА	1 662 078 701 ₴

▶ ЗАГАЛЬНА СУМА ОПЛАТ **2 237 602 144 ₴**

▶ РОЗПОДІЛ ОПЛАТ ЗА НАПРЯМАМИ

КІЛЬКІСТЬ ПАЦІЄНТІВ,
ЯКИМ НАДАНО ПОСЛУГИ

778 820

НАПРЯМ	КІЛЬКІСТЬ НАДАВАЧІВ	КІЛЬКІСТЬ ПАЦІЄНТІВ, ЯКИМ НАДАНО ПОСЛУГИ	СУМИ ОПЛАТ
Амбулаторні послуги загального профілю	73	375 211	304 385 276 ₴
Діагностичні обстеження раннього виявлення новоутворень	42	11 089	9 911 357 ₴
Діаліз	3	537	41 404 452 ₴
Допоміжні репродуктивні технології	1	9	364 193 ₴
Екстрена медична допомога ¹	1	---	182 203 229 ₴
Забезпечення надання медичної допомоги в особливих умовах ²	13	---	40 509 159 ₴
Збереження кадрового потенціалу ³	60	---	7 246 659 ₴
Лікування туберкульозу	20	954	22 345 408 ₴
Медична допомога особам із ВІЛ	27	15 088	14 228 978 ₴
Медична реабілітація	24	4 832	57 041 187 ₴
Онкологія	6	4 873	86 529 412 ₴
Паліативна медична допомога	68	2 451	43 135 656 ₴
Первинна медична допомога	205	610 714	393 320 214 ₴
Пріоритетні стаціонарні послуги	25	5 935	126 031 537 ₴
Психіатрична допомога	57	12 989	63 956 027 ₴
Спеціальні дослідження	18	1 619	2 505 808 ₴
Стаціонарні послуги загального профілю	47	78 471	835 752 390 ₴
Стоматологічна допомога	32	26 511	6 227 426 ₴
Трансплантація	1	15	503 777 ₴

Оплата медичних послуг залежить від ¹чисельності населення регіону, ²готовності закладу надавати медичну допомогу, ³наявності медичного персоналу в закладі та здійснюється в рамках глобального бюджету.

Дані наведено за місцем реєстрації надавачів послуг.

РЕАБІЛІТАЦІЯ

▶ НАДАННЯ ПОСЛУГ ЗА ДОГОВОРАМИ ПРО МЕДИЧНЕ ОБСЛУГОВУВАННЯ НАСЕЛЕННЯ ЗА ПМГ ЩОДО РЕАБІЛІТАЦІЇ

КІЛЬКІСТЬ
НАДАВАЧІВ

24

ПАЦІЄНТІВ, ЯКИМ
НАДАНО ПОСЛУГИ

4 832

СУМА ОПЛАТ

57 041 187 ₴

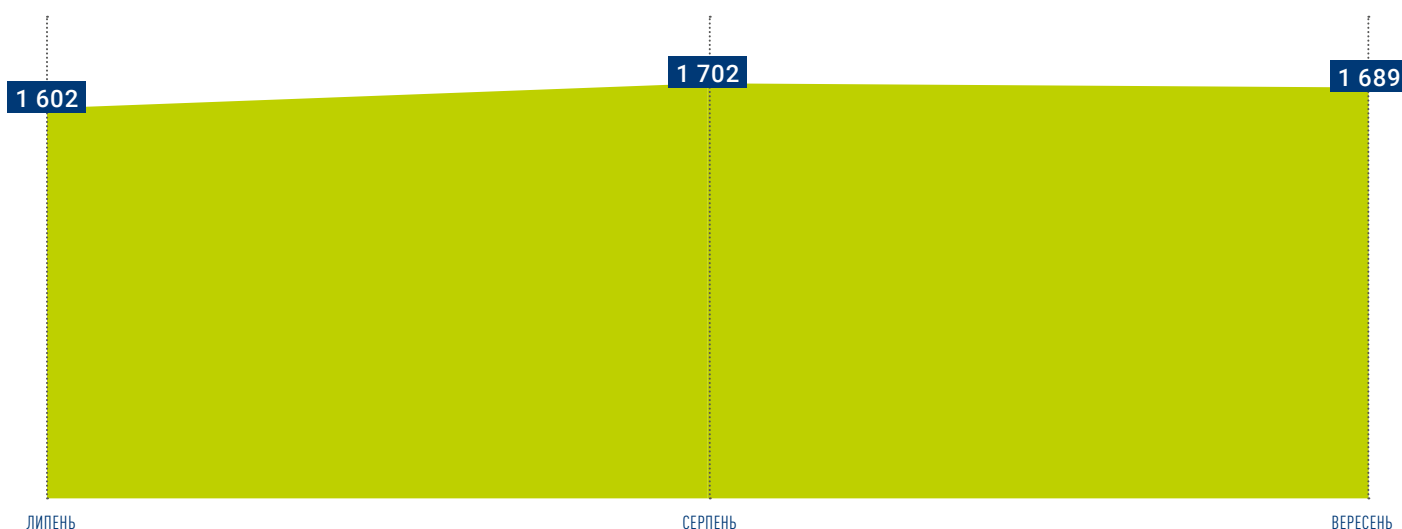
▶ ОПЛАТИ НАДАВАЧАМ МЕДИЧНОЇ ДОПОМОГИ ЗА ПРОГРАМОЮ МЕДИЧНИХ ГАРАНТІЙ

ЗА ФОРМАМИ ВЛАСНОСТІ НАДАВАЧІВ ПОСЛУГ

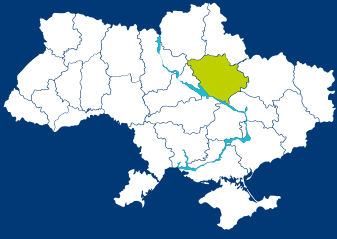
ФОРМА ВЛАСНОСТІ	СУМИ ОПЛАТ	КІЛЬКІСТЬ НАДАВАЧІВ
КОМУНАЛЬНА	31 145 137 ₴	18
ПРИВАТНА (БЕЗ ФОП)	25 896 050 ₴	6

ГРУПА ПОСЛУГ	НАДАВАЧІВ	ПАЦІЄНТІВ, ЯКИМ НАДАНО ПОСЛУГИ	СУМИ ОПЛАТ
Медична реабілітація немовлят, які народилися передчасно та/або хворими, протягом перших трьох років життя	6	231	2 499 420 ₴
Реабілітаційна допомога дорослим і дітям у стаціонарних умовах	11	1 374	28 907 023 ₴
Реабілітаційна допомога дорослим і дітям у амбулаторних умовах	22	3 251	25 634 744 ₴

▶ ПОМІСЯЧНА ДИНАМІКА ПРОЛІКОВАНИХ ПАЦІЄНТІВ



Дані наведено за місцем реєстрації надавачів послуг.



ПОЛТАВСЬКА область

ПЕРВИННА
І СПЕЦІАЛІЗОВАНА
МЕДИЧНА ДОПОМОГА

ДЕКЛАРАЦІЇ, ПОДАНІ ЛІКАРЯМ ПМД

НАЙВНЕ
НАСЕЛЕННЯ

1 352 283

КІЛЬКІСТЬ
ПОДАНИХ ДЕКЛАРАЦІЙ

1 224 263

НАСЕЛЕННЯ
З ДЕКЛАРАЦІЯМИ

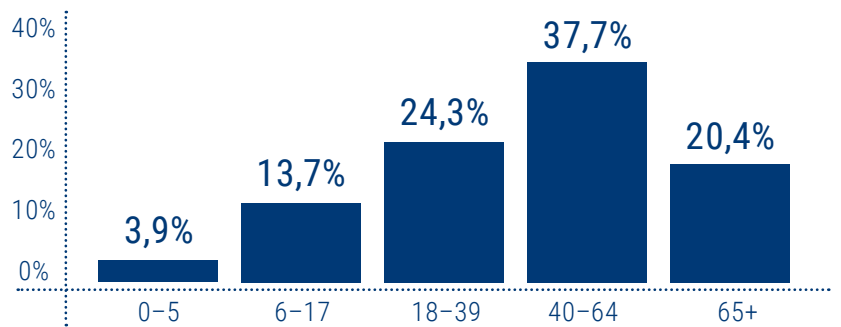
90,5%

РОЗПОДІЛ ДЕКЛАРАЦІЙ

▶ ЗА СТАТТЮ ПАЦІЄНТІВ



▶ ЗА ВІКОВИМИ ГРУПАМИ ПАЦІЄНТІВ



▶ ЗА СПЕЦІАЛЬНІСТЮ ЛІКАРЯ



▶ ЗА ФОРМАМИ ВЛАСНОСТІ НАДАВАЧІВ ПОСЛУГ

КОМУНАЛЬНА	1 095 651
ПРИВАТНА (БЕЗ ФОП)	54 407
ФОП	74 205
ЗАГАЛОМ	1 224 263

СПЕЦІАЛЬНІСТЬ ЛІКАРЯ	КІЛЬКІСТЬ ЛІКАРІВ	КІЛЬКІСТЬ ЛІКАРІВ З ООП*	% З ООП*
ПЕДІАТР	227	39	17,2%
СІМЕЙНИЙ ЛІКАР	693	177	25,5%
ТЕРАПЕВТ	79	5	6,3%
ЗАГАЛОМ	999	221	22,1%

*ООП – оптимальний обсяг практики.

ПРОЛІКОВАНІ ВИПАДКИ ЗА ПРІОРИТЕТНИМИ ГРУПАМИ ПОСЛУГ

КІЛЬКІСТЬ НАДАВАЧІВ,
ЩО НАДАЛИ ПОСЛУГИ

41

НАДАНО
ПОСЛУГ

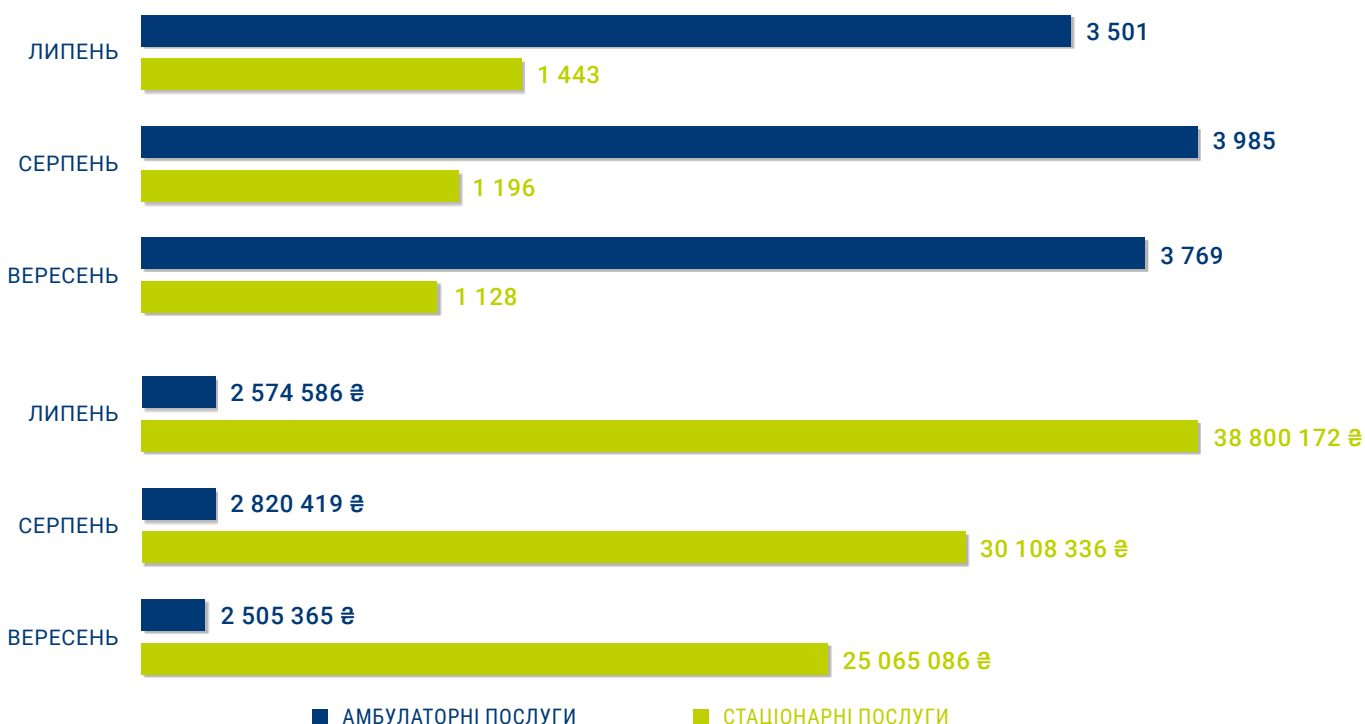
15 022

СУМА ОПЛАТ
ЗА НАДАНІ ПОСЛУГИ

101 873 964 ₴

ГРУПА ПОСЛУГ	НАДАВАЧІВ	НАДАНО ПОСЛУГ	СУМИ ОПЛАТ
АМБУЛАТОРНІ ПОСЛУГИ	40	11 255	7 900 370 ₴
Бронхоскопія	5	171	248 457 ₴
Гістероскопія	23	567	1 691 730 ₴
Езофагогастроуденоскопія	35	2 788	2 825 197 ₴
Колоноскопія	25	998	1 506 159 ₴
Мамографія	11	6 495	1 412 880 ₴
Цистоскопія	11	236	215 947 ₴
СТАЦІОНАРНІ ПОСЛУГИ	14	3 767	93 973 594 ₴
Медична допомога новонародженим у складних неонатальних випадках	4	527	19 659 690 ₴
Медична допомога при гострому інфаркті міокарда	3	354	14 369 695 ₴
Медична допомога при гострому мозковому інсульті	8	1 491	35 811 386 ₴
Медична допомога при пологах	10	1 395	24 132 823 ₴

ДИНАМІКА КІЛЬКОСТІ НАДАНИХ ПОСЛУГ ТА СУМИ ОПЛАТ



Дані наведено за місцем реєстрації надавачів послуг.

ОПЛАТИ НАДАВАЧАМ МЕДИЧНОЇ ДОПОМОГИ

▶ ЗА ФОРМАМИ ВЛАСНОСТІ

ФОРМА ВЛАСНОСТІ	СУМИ ОПЛАТ	КІЛЬКІСТЬ НАДАВАЧІВ
ДЕРЖАВНА	32 500 ₴	1
КОМУНАЛЬНА	1 469 682 833 ₴	98
ПРИВАТНА (БЕЗ ФОП)	17 179 267 ₴	14
ФОП	13 664 347 ₴	32

▶ ЗА ВИДАМИ ДОПОМОГИ

ЕКСТРЕНА	112 135 396 ₴
ПЕРВИННА	239 188 066 ₴
СПЕЦІАЛІЗОВАНА	1 149 235 486 ₴

▶ ЗАГАЛЬНА СУМА ОПЛАТ **1 500 558 948 ₴**

▶ РОЗПОДІЛ ОПЛАТ ЗА НАПРЯМАМИ

КІЛЬКІСТЬ ПАЦІЄНТІВ,
ЯКИМ НАДАНО ПОСЛУГИ

552 316

НАПРЯМ	КІЛЬКІСТЬ НАДАВАЧІВ	КІЛЬКІСТЬ ПАЦІЄНТІВ, ЯКИМ НАДАНО ПОСЛУГИ	СУМИ ОПЛАТ
Амбулаторні послуги загального профілю	52	266 308	167 548 248 ₴
Діагностичні обстеження раннього виявлення новоутворень	40	10 491	7 900 370 ₴
Діаліз	1	253	21 373 956 ₴
Допоміжні репродуктивні технології	---	---	---
Екстрена медична допомога ¹	1	---	112 135 396 ₴
Забезпечення надання медичної допомоги в особливих умовах ²	8	---	25 284 240 ₴
Збереження кадрового потенціалу ³	58	---	8 776 032 ₴
Лікування туберкульозу	25	466	10 537 412 ₴
Медична допомога особам із ВІЛ	21	3 396	1 883 242 ₴
Медична реабілітація	23	5 610	68 174 880 ₴
Онкологія	5	2 860	61 536 385 ₴
Паліативна медична допомога	60	1 708	31 065 465 ₴
Первинна медична допомога	94	439 842	239 188 066 ₴
Пріоритетні стаціонарні послуги	14	3 706	93 973 594 ₴
Психіатрична допомога	58	10 711	46 081 687 ₴
Спеціальні дослідження	7	443	692 520 ₴
Стаціонарні послуги загального профілю	45	53 863	594 866 970 ₴
Стоматологічна допомога	35	30 542	9 540 485 ₴
Трансплантація	---	---	---

Оплата медичних послуг залежить від ¹чисельності населення регіону, ²готовності закладу надавати медичну допомогу, ³наявного медичного персоналу в закладі та здійснюється в рамках глобального бюджету.

Дані наведено за місцем реєстрації надавачів послуг.

РЕАБІЛІТАЦІЯ

▶ НАДАННЯ ПОСЛУГ ЗА ДОГОВОРАМИ ПРО МЕДИЧНЕ ОБСЛУГОВУВАННЯ НАСЕЛЕННЯ ЗА ПМГ ЩОДО РЕАБІЛІТАЦІЇ

КІЛЬКІСТЬ
НАДАВАЧІВ

23

ПАЦІЄНТІВ, ЯКИМ
НАДАНО ПОСЛУГИ

5 610

СУМА ОПЛАТ

68 174 880 ₴

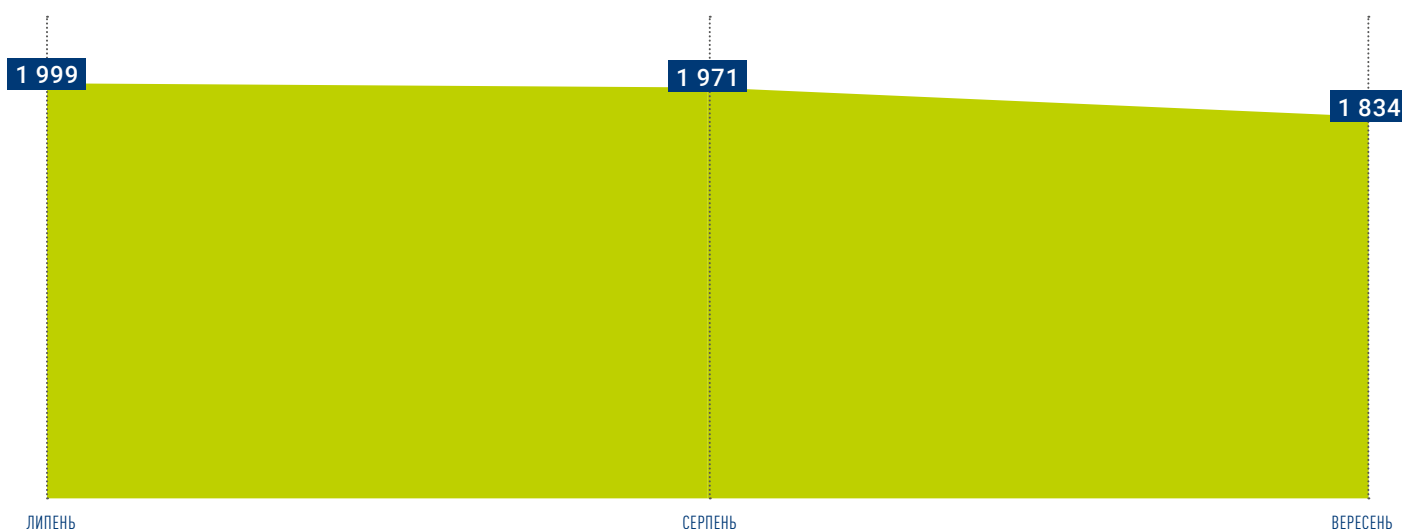
▶ ОПЛАТИ НАДАВАЧАМ МЕДИЧНОЇ ДОПОМОГИ ЗА ПРОГРАМОЮ МЕДИЧНИХ ГАРАНТІЙ

ЗА ФОРМАМИ ВЛАСНОСТІ НАДАВАЧІВ ПОСЛУГ

ФОРМА ВЛАСНОСТІ	СУМИ ОПЛАТ	КІЛЬКІСТЬ НАДАВАЧІВ
КОМУНАЛЬНА	62 094 270 ₴	22
ПРИВАТНА (БЕЗ ФОП)	6 080 611 ₴	1

ГРУПА ПОСЛУГ	НАДАВАЧІВ	ПАЦІЄНТІВ, ЯКИМ НАДАНО ПОСЛУГИ	СУМИ ОПЛАТ
Медична реабілітація немовлят, які народилися передчасно та/або хворими, протягом перших трьох років життя	3	163	1 731 200 ₴
Реабілітаційна допомога дорослим і дітям у стаціонарних умовах	20	2 329	41 998 054 ₴
Реабілітаційна допомога дорослим і дітям у амбулаторних умовах	19	3 168	24 445 626 ₴

▶ ПОМІСЯЧНА ДИНАМІКА ПРОЛІКОВАНИХ ПАЦІЄНТІВ



Дані наведено за місцем реєстрації надавачів послуг.



РІВНЕНСЬКА область

ПЕРВИННА
І СПЕЦІАЛІЗОВАНА
МЕДИЧНА ДОПОМОГА

ДЕКЛАРАЦІЇ, ПОДАНІ ЛІКАРЯМ ПМД

НАЙВНЕ
НАСЕЛЕННЯ

1 141 784

КІЛЬКІСТЬ
ПОДАНИХ ДЕКЛАРАЦІЙ

1 067 798

НАСЕЛЕННЯ
З ДЕКЛАРАЦІЯМИ

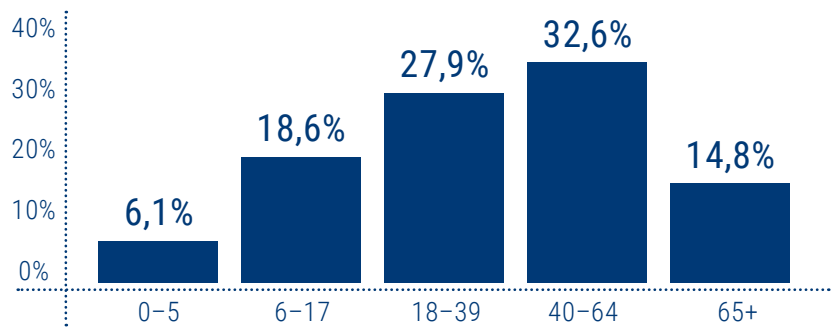
93,5%

РОЗПОДІЛ ДЕКЛАРАЦІЙ

▶ ЗА СТАТТЮ ПАЦІЄНТІВ



▶ ЗА ВІКОВИМИ ГРУПАМИ ПАЦІЄНТІВ



▶ ЗА СПЕЦІАЛЬНІСТЮ ЛІКАРЯ



▶ ЗА ФОРМАМИ ВЛАСНОСТІ НАДАВАЧІВ ПОСЛУГ

КОМУНАЛЬНА	943 873
ПРИВАТНА (БЕЗ ФОП)	56 874
ФОП	67 051
ЗАГАЛОМ	1 067 798

СПЕЦІАЛЬНІСТЬ ЛІКАРЯ	КІЛЬКІСТЬ ЛІКАРІВ	КІЛЬКІСТЬ ЛІКАРІВ З ООП*	% З ООП*
ПЕДІАТР	192	42	21,9%
СІМЕЙНИЙ ЛІКАР	584	159	27,2%
ТЕРАПЕВТ	103	11	10,7%
ЗАГАЛОМ	879	212	24,1%

*ООП – оптимальний обсяг практики.

ПРОЛІКОВАНІ ВИПАДКИ ЗА ПРІОРИТЕТНИМИ ГРУПАМИ ПОСЛУГ

КІЛЬКІСТЬ НАДАВАЧІВ,
ЩО НАДАЛИ ПОСЛУГИ

30

НАДАНО
ПОСЛУГ

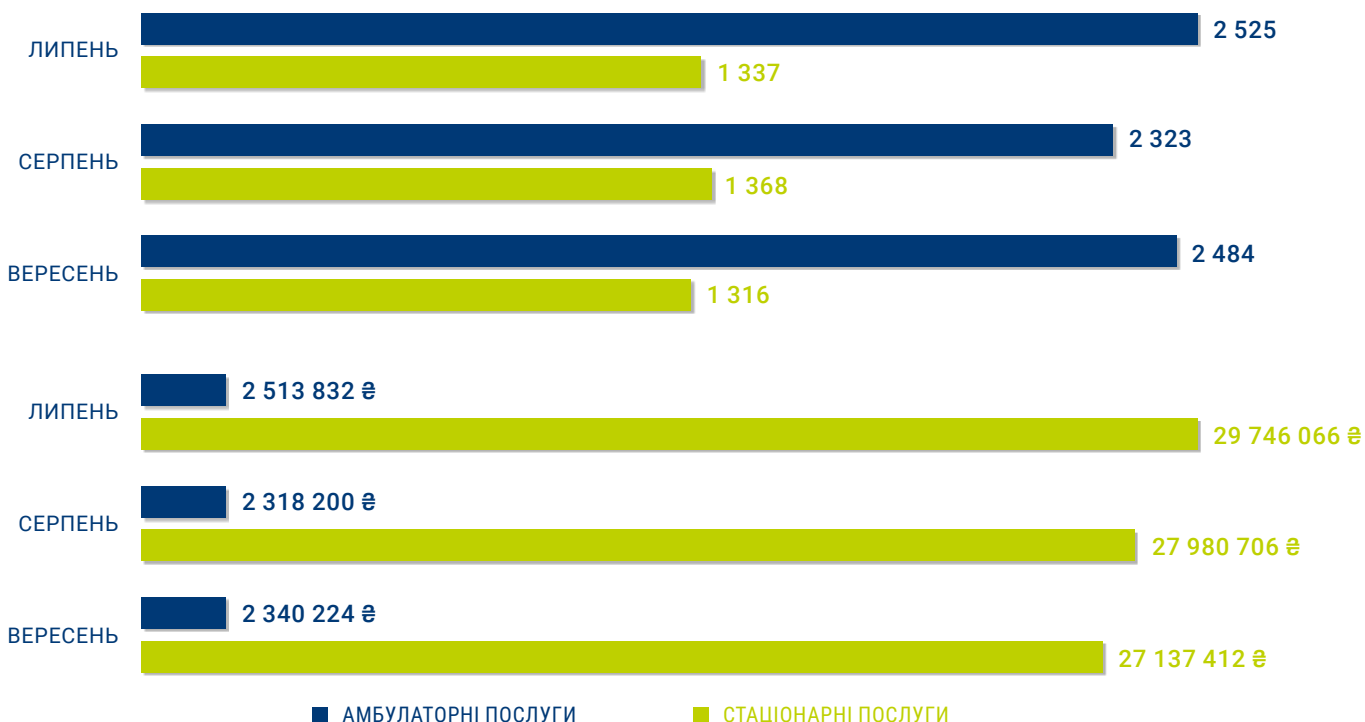
11 353

СУМА ОПЛАТ
ЗА НАДАНІ ПОСЛУГИ

92 036 440 ₴

ГРУПА ПОСЛУГ	НАДАВАЧІВ	НАДАНО ПОСЛУГ	СУМИ ОПЛАТ
АМБУЛАТОРНІ ПОСЛУГИ	29	7 332	7 172 256 ₴
Бронхоскопія	4	164	199 384 ₴
Гістероскопія	15	352	1 299 565 ₴
Езофагогастроуденоскопія	24	2 809	3 591 072 ₴
Колоноскопія	17	920	1 316 793 ₴
Мамографія	5	3 053	732 720 ₴
Цистоскопія	7	34	32 722 ₴
СТАЦІОНАРНІ ПОСЛУГИ	16	4 021	84 864 184 ₴
Медична допомога новонародженим у складних неонатальних випадках	3	419	15 484 709 ₴
Медична допомога при гострому інфаркті міокарда	3	211	8 049 075 ₴
Медична допомога при гострому мозковому інсульті	8	887	19 894 458 ₴
Медична допомога при пологах	12	2 504	41 435 942 ₴

ДИНАМІКА КІЛЬКОСТІ НАДАНИХ ПОСЛУГ ТА СУМИ ОПЛАТ



Дані наведено за місцем реєстрації надавачів послуг.

ОПЛАТИ НАДАВАЧАМ МЕДИЧНОЇ ДОПОМОГИ

▶ ЗА ФОРМАМИ ВЛАСНОСТІ

ФОРМА ВЛАСНОСТІ	СУМИ ОПЛАТ	КІЛЬКІСТЬ НАДАВАЧІВ
КОМУНАЛЬНА	1 384 572 167 ₴	89
ПРИВАТНА (БЕЗ ФОП)	13 239 771 ₴	15
ФОП	15 060 535 ₴	54

▶ ЗА ВИДАМИ ДОПОМОГИ

ЕКСТРЕНА	86 074 676 ₴
ПЕРВИННА	210 761 069 ₴
СПЕЦІАЛІЗОВАНА	1 116 036 727 ₴

▶ ЗАГАЛЬНА СУМА ОПЛАТ **1 412 872 473 ₴**

▶ РОЗПОДІЛ ОПЛАТ ЗА НАПРЯМАМИ

КІЛЬКІСТЬ ПАЦІЄНТІВ,
ЯКИМ НАДАНО ПОСЛУГИ

477 100

НАПРЯМ	КІЛЬКІСТЬ НАДАВАЧІВ	КІЛЬКІСТЬ ПАЦІЄНТІВ, ЯКИМ НАДАНО ПОСЛУГИ	СУМИ ОПЛАТ
Амбулаторні послуги загального профілю	45	238 629	217 437 996 ₴
Діагностичні обстеження раннього виявлення новоутворень	29	6 706	7 172 256 ₴
Діаліз	2	154	9 542 639 ₴
Допоміжні репродуктивні технології	1	7	404 171 ₴
Екстрена медична допомога ¹	1	---	86 074 676 ₴
Забезпечення надання медичної допомоги в особливих умовах ²	7	---	22 123 710 ₴
Збереження кадрового потенціалу ³	49	---	5 780 672 ₴
Лікування туберкульозу	22	272	5 940 875 ₴
Медична допомога особам із ВІЛ	9	1 960	1 956 540 ₴
Медична реабілітація	20	2 507	44 650 137 ₴
Онкологія	3	2 392	45 008 805 ₴
Паліативна медична допомога	46	1 542	30 334 146 ₴
Первинна медична допомога	119	380 913	210 761 069 ₴
Пріоритетні стаціонарні послуги	16	3 994	84 864 184 ₴
Психіатрична допомога	47	5 059	39 306 871 ₴
Спеціальні дослідження	7	203	312 032 ₴
Стаціонарні послуги загального профілю	37	54 372	598 168 383 ₴
Стоматологічна допомога	20	7 929	3 033 311 ₴
Трансплантація	---	---	---

Оплата медичних послуг залежить від ¹чисельності населення регіону, ²готовності закладу надавати медичну допомогу, ³наявного медичного персоналу в закладі та здійснюється в рамках глобального бюджету.

Дані наведено за місцем реєстрації надавачів послуг.

РЕАБІЛІТАЦІЯ

▶ НАДАННЯ ПОСЛУГ ЗА ДОГОВОРАМИ ПРО МЕДИЧНЕ ОБСЛУГОВУВАННЯ НАСЕЛЕННЯ ЗА ПМГ ЩОДО РЕАБІЛІТАЦІЇ

КІЛЬКІСТЬ
НАДАВАЧІВ

20

ПАЦІЄНТІВ, ЯКИМ
НАДАНО ПОСЛУГИ

2 507

СУМА ОПЛАТ

44 650 137 ₴


▶ ОПЛАТИ НАДАВАЧАМ МЕДИЧНОЇ ДОПОМОГИ ЗА ПРОГРАМОЮ МЕДИЧНИХ ГАРАНТІЙ

ЗА ФОРМАМИ ВЛАСНОСТІ НАДАВАЧІВ ПОСЛУГ

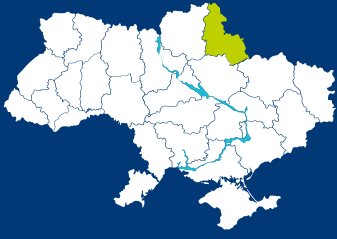
ФОРМА ВЛАСНОСТІ	СУМИ ОПЛАТ	КІЛЬКІСТЬ НАДАВАЧІВ
КОМУНАЛЬНА	44 090 743 ₴	19
ПРИВАТНА (БЕЗ ФОП)	559 394 ₴	1

ГРУПА ПОСЛУГ	НАДАВАЧІВ	ПАЦІЄНТІВ, ЯКИМ НАДАНО ПОСЛУГИ	СУМИ ОПЛАТ
Медична реабілітація немовлят, які народилися передчасно та/або хворими, протягом перших трьох років життя	4	230	2 488 600 ₴
Реабілітаційна допомога дорослим і дітям у стаціонарних умовах	12	1 520	35 999 547 ₴
Реабілітаційна допомога дорослим і дітям у амбулаторних умовах	14	770	6 161 990 ₴

▶ ПОМІСЯЧНА ДИНАМІКА ПРОЛІКОВАНИХ ПАЦІЄНТІВ



Дані наведено за місцем реєстрації надавачів послуг.



СУМСЬКА область

ПЕРВИННА І СПЕЦІАЛІЗОВАНА МЕДИЧНА ДОПОМОГА

ДЕКЛАРАЦІЇ, ПОДАНІ ЛІКАРЯМ ПМД

НАЙВНЕ
НАСЕЛЕННЯ

1 035 772

КІЛЬКІСТЬ
ПОДАНИХ ДЕКЛАРАЦІЙ

881 400

НАСЕЛЕННЯ
З ДЕКЛАРАЦІЯМИ

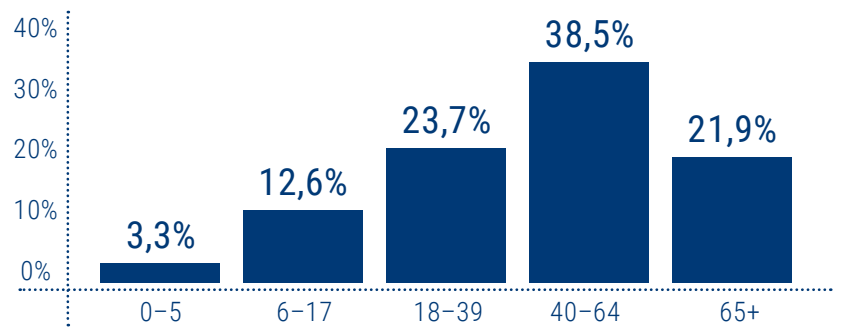
85,1%

РОЗПОДІЛ ДЕКЛАРАЦІЙ

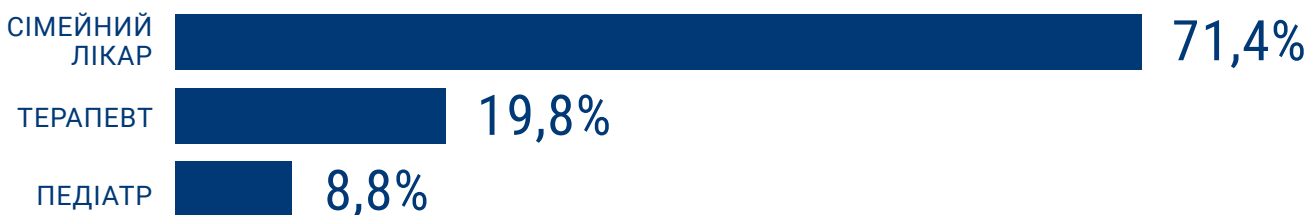
▶ ЗА СТАТТЮ ПАЦІЄНТІВ



▶ ЗА ВІКОВИМИ ГРУПАМИ ПАЦІЄНТІВ



▶ ЗА СПЕЦІАЛЬНІСТЮ ЛІКАРЯ



▶ ЗА ФОРМАМИ ВЛАСНОСТІ НАДАВАЧІВ ПОСЛУГ

КОМУНАЛЬНА	729 923
ПРИВАТНА (БЕЗ ФОП)	92 170
ФОП	59 307
ЗАГАЛОМ	881 400

СПЕЦІАЛЬНІСТЬ ЛІКАРЯ	КІЛЬКІСТЬ ЛІКАРІВ	КІЛЬКІСТЬ ЛІКАРІВ З ООП*	% З ООП*
ПЕДІАТР	124	11	8,9%
СІМЕЙНИЙ ЛІКАР	471	69	14,6%
ТЕРАПЕВТ	146	12	8,2%
ЗАГАЛОМ	741	92	12,4%

*ООП – оптимальний обсяг практики.

ПРОЛІКОВАНІ ВИПАДКИ ЗА ПРІОРИТЕТНИМИ ГРУПАМИ ПОСЛУГ

КІЛЬКІСТЬ НАДАВАЧІВ,
ЩО НАДАЛИ ПОСЛУГИ

33

НАДАНО
ПОСЛУГ

11 250

СУМА ОПЛАТ
ЗА НАДАНІ ПОСЛУГИ

64 955 481 ₴

ГРУПА ПОСЛУГ	НАДАВАЧІВ	НАДАНО ПОСЛУГ	СУМИ ОПЛАТ
АМБУЛАТОРНІ ПОСЛУГИ	31	8 910	8 100 709 ₴
Бронхоскопія	7	160	212 945 ₴
Гістероскопія	18	482	1 359 148 ₴
Езофагогастроуденоскопія	26	2 731	3 305 695 ₴
Колоноскопія	20	1 294	2 141 745 ₴
Мамографія	9	4 111	954 720 ₴
Цистоскопія	7	132	126 456 ₴
СТАЦІОНАРНІ ПОСЛУГИ	12	2 340	56 854 772 ₴
Медична допомога новонародженим у складних неонатальних випадках	3	288	9 978 047 ₴
Медична допомога при гострому інфаркті міокарда	4	183	7 176 959 ₴
Медична допомога при гострому мозковому інсульті	8	955	24 659 689 ₴
Медична допомога при пологах	7	914	15 040 077 ₴

ДИНАМІКА КІЛЬКОСТІ НАДАНИХ ПОСЛУГ ТА СУМИ ОПЛАТ



Дані наведено за місцем реєстрації надавачів послуг.

ОПЛАТИ НАДАВАЧАМ МЕДИЧНОЇ ДОПОМОГИ

▶ ЗА ФОРМАМИ ВЛАСНОСТІ

ФОРМА ВЛАСНОСТІ	СУМИ ОПЛАТ	КІЛЬКІСТЬ НАДАВАЧІВ
КОМУНАЛЬНА	1 236 432 559 ₴	85
ПРИВАТНА (БЕЗ ФОП)	39 660 552 ₴	21
ФОП	12 321 791 ₴	22

▶ ЗА ВИДАМИ ДОПОМОГИ

ЕКСТРЕНА	73 355 931 ₴
ПЕРВИННА	173 913 683 ₴
СПЕЦІАЛІЗОВАНА	1 041 145 289 ₴

▶ ЗАГАЛЬНА СУМА ОПЛАТ **1 288 414 903 ₴**

▶ РОЗПОДІЛ ОПЛАТ ЗА НАПРЯМАМИ

КІЛЬКІСТЬ ПАЦІЄНТІВ,
ЯКИМ НАДАНО ПОСЛУГИ

385 385

НАПРЯМ	КІЛЬКІСТЬ НАДАВАЧІВ	КІЛЬКІСТЬ ПАЦІЄНТІВ, ЯКИМ НАДАНО ПОСЛУГИ	СУМИ ОПЛАТ
Амбулаторні послуги загального профілю	39	180 806	158 125 492 ₴
Діагностичні обстеження раннього виявлення новоутворень	31	7 864	8 100 709 ₴
Діаліз	7	298	25 721 043 ₴
Допоміжні репродуктивні технології	---	---	---
Екстрена медична допомога ¹	1	---	73 355 931 ₴
Забезпечення надання медичної допомоги в особливих умовах ²	10	---	59 279 573 ₴
Збереження кадрового потенціалу ³	29	---	4 587 954 ₴
Лікування туберкульозу	12	259	5 448 730 ₴
Медична допомога особам із ВІЛ	9	1 559	1 475 502 ₴
Медична реабілітація	21	6 350	77 002 956 ₴
Онкологія	3	1 803	55 813 055 ₴
Паліативна медична допомога	54	2 410	35 713 782 ₴
Первинна медична допомога	92	307 056	173 913 683 ₴
Пріоритетні стаціонарні послуги	12	2 327	56 854 772 ₴
Психіатрична допомога	51	5 998	49 515 981 ₴
Спеціальні дослідження	9	331	507 848 ₴
Стаціонарні послуги загального профілю	29	45 741	496 684 647 ₴
Стоматологічна допомога	23	17 217	6 080 772 ₴
Трансплантація	1	11	232 474 ₴

Оплата медичних послуг залежить від ¹чисельності населення регіону, ²готовності закладу надавати медичну допомогу, ³наявного медичного персоналу в закладі та здійснюється в рамках глобального бюджету.

Дані наведено за місцем реєстрації надавачів послуг.

РЕАБІЛІТАЦІЯ

▶ НАДАННЯ ПОСЛУГ ЗА ДОГОВОРАМИ ПРО МЕДИЧНЕ ОБСЛУГОВУВАННЯ НАСЕЛЕННЯ ЗА ПМГ ЩОДО РЕАБІЛІТАЦІЇ

КІЛЬКІСТЬ
НАДАВАЧІВ

21

ПАЦІЄНТІВ, ЯКИМ
НАДАНО ПОСЛУГИ

6 350

СУМА ОПЛАТ

77 002 956 ₴

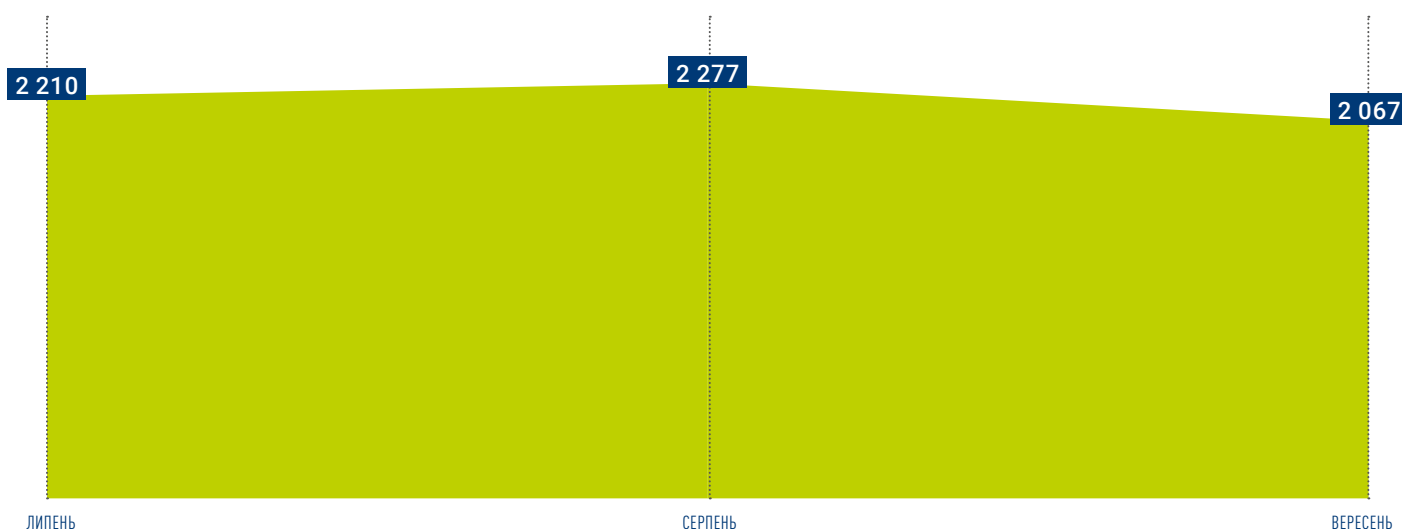
▶ ОПЛАТИ НАДАВАЧАМ МЕДИЧНОЇ ДОПОМОГИ ЗА ПРОГРАМОЮ МЕДИЧНИХ ГАРАНТІЙ

ЗА ФОРМАМИ ВЛАСНОСТІ НАДАВАЧІВ ПОСЛУГ

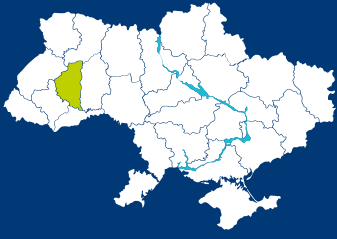
ФОРМА ВЛАСНОСТІ	СУМИ ОПЛАТ	КІЛЬКІСТЬ НАДАВАЧІВ
КОМУНАЛЬНА	66 392 883 ₴	18
ПРИВАТНА (БЕЗ ФОП)	10 610 072 ₴	3

ГРУПА ПОСЛУГ	НАДАВАЧІВ	ПАЦІЄНТІВ, ЯКИМ НАДАНО ПОСЛУГИ	СУМИ ОПЛАТ
Медична реабілітація немовлят, які народилися передчасно та/або хворими, протягом перших трьох років життя	4	175	1 969 240 ₴
Реабілітаційна допомога дорослим і дітям у стаціонарних умовах	16	1 984	40 733 234 ₴
Реабілітаційна допомога дорослим і дітям у амбулаторних умовах	21	4 267	34 300 482 ₴

▶ ПОМІСЯЧНА ДИНАМІКА ПРОЛІКОВАНИХ ПАЦІЄНТІВ



Дані наведено за місцем реєстрації надавачів послуг.



ТЕРНОПІЛЬСЬКА область

ПЕРВИННА
І СПЕЦІАЛІЗОВАНА
МЕДИЧНА ДОПОМОГА

ДЕКЛАРАЦІЇ, ПОДАНІ ЛІКАРЯМ ПМД

НАЙВНЕ
НАСЕЛЕННЯ

1 021 713

КІЛЬКІСТЬ
ПОДАНИХ ДЕКЛАРАЦІЙ

903 636

НАСЕЛЕННЯ
З ДЕКЛАРАЦІЯМИ

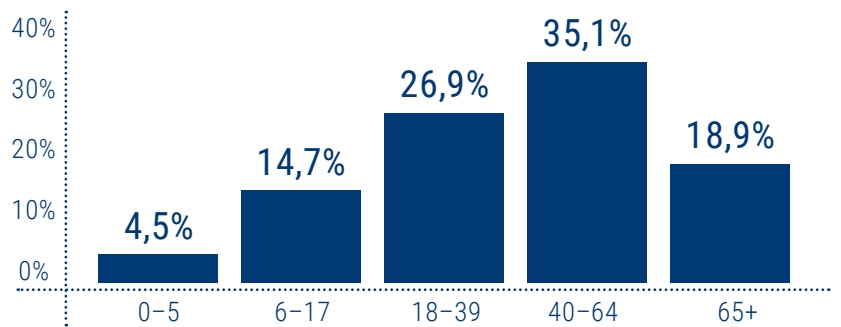
88,4%

РОЗПОДІЛ ДЕКЛАРАЦІЙ

▶ ЗА СТАТТЮ ПАЦІЄНТІВ



▶ ЗА ВІКОВИМИ ГРУПАМИ ПАЦІЄНТІВ



▶ ЗА СПЕЦІАЛЬНІСТЮ ЛІКАРЯ



▶ ЗА ФОРМАМИ ВЛАСНОСТІ НАДАВАЧІВ ПОСЛУГ

КОМУНАЛЬНА	847 640
ПРИВАТНА (БЕЗ ФОП)	25 155
ФОП	30 841
ЗАГАЛОМ	903 636

СПЕЦІАЛЬНІСТЬ ЛІКАРЯ	КІЛЬКІСТЬ ЛІКАРІВ	КІЛЬКІСТЬ ЛІКАРІВ З ООП*	% З ООП*
ПЕДІАТР	132	26	19,7%
СІМЕЙНИЙ ЛІКАР	556	188	33,8%
ТЕРАПЕВТ	44	0	0,0%
ЗАГАЛОМ	732	214	29,2%

*ООП – оптимальний обсяг практики.

ПРОЛІКОВАНІ ВИПАДКИ ЗА ПРІОРИТЕТНИМИ ГРУПАМИ ПОСЛУГ

КІЛЬКІСТЬ НАДАВАЧІВ,
ЩО НАДАЛИ ПОСЛУГИ

24

НАДАНО
ПОСЛУГ

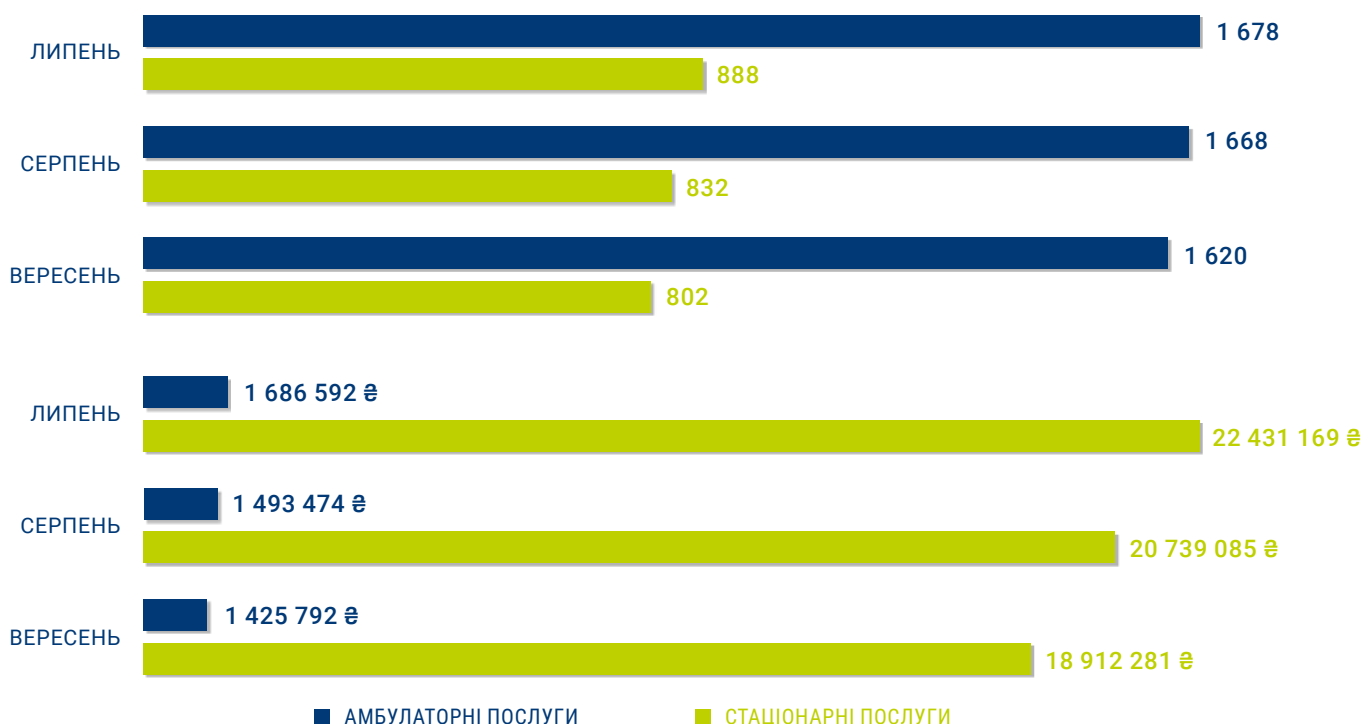
7 488

СУМА ОПЛАТ
ЗА НАДАНИ ПОСЛУГИ

66 688 393 ₴

ГРУПА ПОСЛУГ	НАДАВАЧІВ	НАДАНО ПОСЛУГ	СУМИ ОПЛАТ
АМБУЛАТОРНІ ПОСЛУГИ	22	4 966	4 605 858 ₴
Бронхоскопія	8	75	116 207 ₴
Гістероскопія	10	177	537 104 ₴
Езофагогастродуоденоскопія	19	1 943	2 149 355 ₴
Колоноскопія	14	837	1 190 031 ₴
Мамографія	5	1 727	414 000 ₴
Цистоскопія	12	207	199 161 ₴
СТАЦІОНАРНІ ПОСЛУГИ	11	2 522	62 082 535 ₴
Медична допомога новонародженим у складних неонатальних випадках	3	265	9 337 628 ₴
Медична допомога при гострому інфаркті міокарда	4	174	6 633 236 ₴
Медична допомога при гострому мозковому інсульті	7	783	22 283 104 ₴
Медична допомога при пологах	7	1 300	23 828 567 ₴

ДИНАМІКА КІЛЬКОСТІ НАДАНИХ ПОСЛУГ ТА СУМИ ОПЛАТ



Дані наведено за місцем реєстрації надавачів послуг.

ОПЛАТИ НАДАВАЧАМ МЕДИЧНОЇ ДОПОМОГИ

▶ ЗА ФОРМАМИ ВЛАСНОСТІ

ФОРМА ВЛАСНОСТІ	СУМИ ОПЛАТ	КІЛЬКІСТЬ НАДАВАЧІВ
ДЕРЖАВНА	419 843 ₴	1
КОМУНАЛЬНА	1 185 263 479 ₴	89
ПРИВАТНА (БЕЗ ФОП)	5 514 041 ₴	11
ФОП	7 430 493 ₴	21

▶ ЗА ВИДАМИ ДОПОМОГИ

ЕКСТРЕНА	79 208 903 ₴
ПЕРВИННА	174 734 136 ₴
СПЕЦІАЛІЗОВАНА	944 684 817 ₴

▶ ЗАГАЛЬНА СУМА ОПЛАТ **1 198 627 857 ₴**

▶ РОЗПОДІЛ ОПЛАТ ЗА НАПРЯМАМИ

КІЛЬКІСТЬ ПАЦІЄНТІВ,
ЯКИМ НАДАНО ПОСЛУГИ

389 198

НАПРЯМ	КІЛЬКІСТЬ НАДАВАЧІВ	КІЛЬКІСТЬ ПАЦІЄНТІВ, ЯКИМ НАДАНО ПОСЛУГИ	СУМИ ОПЛАТ
Амбулаторні послуги загального профілю	43	191 272	163 902 108 ₴
Діагностичні обстеження раннього виявлення новоутворень	21	4 381	4 605 858 ₴
Діаліз	7	259	21 950 350 ₴
Допоміжні репродуктивні технології	---	---	---
Екстрена медична допомога ¹	1	---	79 208 903 ₴
Забезпечення надання медичної допомоги в особливих умовах ²	5	---	15 802 650 ₴
Збереження кадрового потенціалу ³	38	---	6 498 071 ₴
Лікування туберкульозу	15	176	3 771 375 ₴
Медична допомога особам із ВІЛ	6	956	919 120 ₴
Медична реабілітація	17	3 963	54 064 447 ₴
Онкологія	4	1 629	36 999 529 ₴
Паліативна медична допомога	67	2 706	35 384 071 ₴
Первинна медична допомога	75	305 107	174 734 136 ₴
Пріоритетні стаціонарні послуги	11	2 500	62 082 535 ₴
Психіатрична допомога	52	8 205	46 327 216 ₴
Спеціальні дослідження	1	318	495 112 ₴
Стаціонарні послуги загального профілю	36	45 741	485 786 709 ₴
Стоматологічна допомога	29	22 598	5 560 023 ₴
Трансплантація	1	35	535 644 ₴

Оплата медичних послуг залежить від ¹чисельності населення регіону, ²готовності закладу надавати медичну допомогу, ³наявного медичного персоналу в закладі та здійснюється в рамках глобального бюджету.

Дані наведено за місцем реєстрації надавачів послуг.

РЕАБІЛІТАЦІЯ

▶ НАДАННЯ ПОСЛУГ ЗА ДОГОВОРАМИ ПРО МЕДИЧНЕ ОБСЛУГОВУВАННЯ НАСЕЛЕННЯ ЗА ПМГ ЩОДО РЕАБІЛІТАЦІЇ

КІЛЬКІСТЬ
НАДАВАЧІВ

17

ПАЦІЄНТІВ, ЯКИМ
НАДАНО ПОСЛУГИ

3 963

СУМА ОПЛАТ

54 064 447 ₴

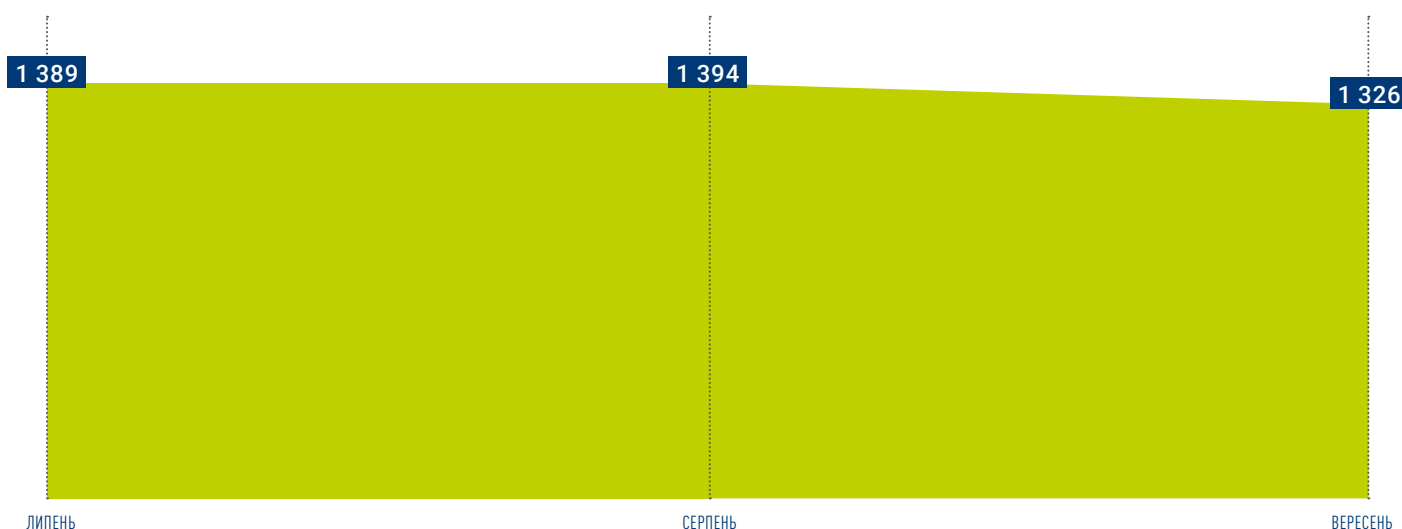
▶ ОПЛАТИ НАДАВАЧАМ МЕДИЧНОЇ ДОПОМОГИ ЗА ПРОГРАМОЮ МЕДИЧНИХ ГАРАНТІЙ

ЗА ФОРМАМИ ВЛАСНОСТІ НАДАВАЧІВ ПОСЛУГ

ФОРМА ВЛАСНОСТІ	СУМИ ОПЛАТ	КІЛЬКІСТЬ НАДАВАЧІВ
КОМУНАЛЬНА	53 039 793 ₴	16
ФОП	1 024 654 ₴	1

ГРУПА ПОСЛУГ	НАДАВАЧІВ	ПАЦІЄНТІВ, ЯКИМ НАДАНО ПОСЛУГИ	СУМИ ОПЛАТ
Медична реабілітація немовлят, які народилися передчасно та/або хворими, протягом перших трьох років життя	5	194	2 380 400 ₴
Реабілітаційна допомога дорослим і дітям у стаціонарних умовах	11	1 963	37 277 217 ₴
Реабілітаційна допомога дорослим і дітям у амбулаторних умовах	14	1 835	14 406 830 ₴

▶ ПОМІСЯЧНА ДИНАМІКА ПРОЛІКОВАНИХ ПАЦІЄНТІВ



Дані наведено за місцем реєстрації надавачів послуг.



ХАРКІВСЬКА область

ПЕРВИННА
І СПЕЦІАЛІЗОВАНА
МЕДИЧНА ДОПОМОГА

ДЕКЛАРАЦІЇ, ПОДАНІ ЛІКАРЯМ ПМД

НАЙВНЕ
НАСЕЛЕННЯ

2 598 961

КІЛЬКІСТЬ
ПОДАНИХ ДЕКЛАРАЦІЙ

1 974 730

НАСЕЛЕННЯ
З ДЕКЛАРАЦІЯМИ

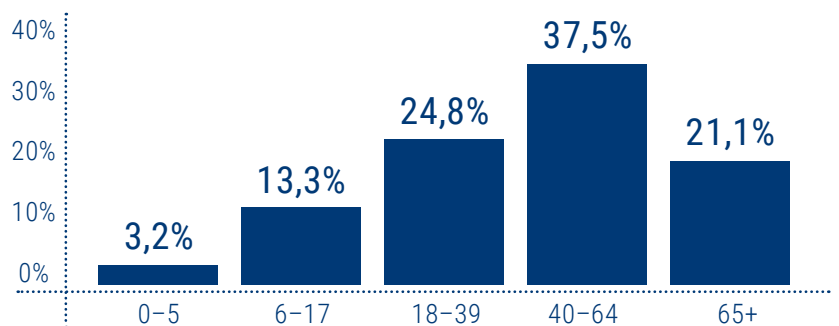
76,0%

РОЗПОДІЛ ДЕКЛАРАЦІЙ

▶ ЗА СТАТТЮ ПАЦІЄНТІВ



▶ ЗА ВІКОВИМИ ГРУПАМИ ПАЦІЄНТІВ



▶ ЗА СПЕЦІАЛЬНІСТЮ ЛІКАРЯ



▶ ЗА ФОРМАМИ ВЛАСНОСТІ НАДАВАЧІВ ПОСЛУГ

КОМУНАЛЬНА	1 835 909
ПРИВАТНА (БЕЗ ФОП)	46 257
ФОП	92 564
ЗАГАЛОМ	1 974 730

СПЕЦІАЛЬНІСТЬ ЛІКАРЯ	КІЛЬКІСТЬ ЛІКАРІВ	КІЛЬКІСТЬ ЛІКАРІВ З ООП*	% З ООП*
ПЕДІАТР	312	53	17,0%
СІМЕЙНИЙ ЛІКАР	741	229	30,9%
ТЕРАПЕВТ	450	163	36,2%
ЗАГАЛОМ	1 503	445	29,6%

*ООП – оптимальний обсяг практики.

ПРОЛІКОВАНІ ВИПАДКИ ЗА ПРІОРИТЕТНИМИ ГРУПАМИ ПОСЛУГ

КІЛЬКІСТЬ НАДАВАЧІВ,
ЩО НАДАЛИ ПОСЛУГИ

64

НАДАНО
ПОСЛУГ

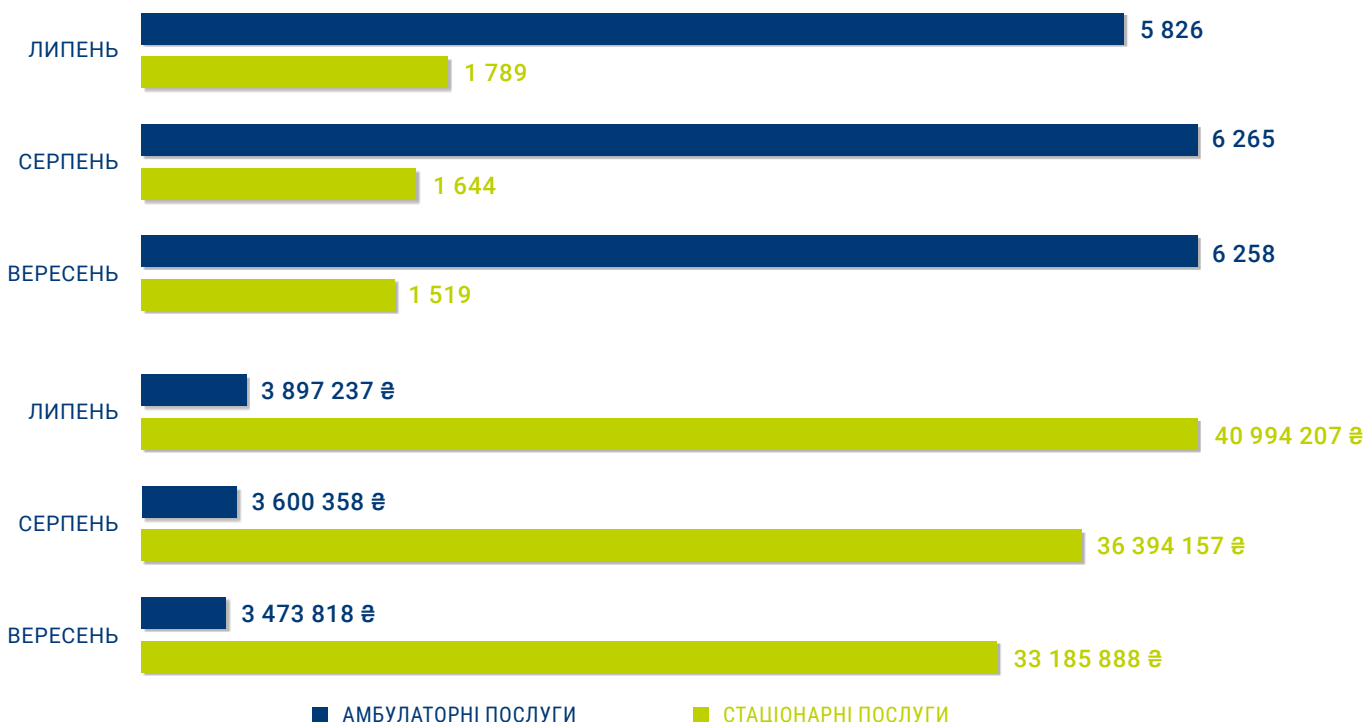
23 301

СУМА ОПЛАТ
ЗА НАДАНІ ПОСЛУГИ

121 545 664 ₴

ГРУПА ПОСЛУГ	НАДАВАЧІВ	НАДАНО ПОСЛУГ	СУМИ ОПЛАТ
АМБУЛАТОРНІ ПОСЛУГИ	58	18 349	10 971 413 ₴
Бронхоскопія	6	278	386 036 ₴
Гістероскопія	21	633	1 948 266 ₴
Езофагогастроуденоскопія	42	3 180	3 491 816 ₴
Колоноскопія	24	1 227	1 711 509 ₴
Мамографія	29	12 462	2 878 080 ₴
Цистоскопія	14	569	555 706 ₴
СТАЦІОНАРНІ ПОСЛУГИ	24	4 952	110 574 251 ₴
Медична допомога новонародженим у складних неонатальних випадках	4	340	15 431 862 ₴
Медична допомога при гострому інфаркті міокарда	4	485	18 905 790 ₴
Медична допомога при гострому мозковому інсульті	14	2 105	40 330 222 ₴
Медична допомога при пологах	17	2 022	35 906 377 ₴

ДИНАМІКА КІЛЬКОСТІ НАДАНИХ ПОСЛУГ ТА СУМИ ОПЛАТ



Дані наведено за місцем реєстрації надавачів послуг.

ОПЛАТИ НАДАВАЧАМ МЕДИЧНОЇ ДОПОМОГИ

▶ ЗА ФОРМАМИ ВЛАСНОСТІ

ФОРМА ВЛАСНОСТІ	СУМИ ОПЛАТ	КІЛЬКІСТЬ НАДАВАЧІВ
ДЕРЖАВНА	2 954 811 ₴	3
КОМУНАЛЬНА	2 297 600 765 ₴	143
ПРИВАТНА (БЕЗ ФОП)	70 846 708 ₴	26
ФОП	29 664 627 ₴	55

▶ ЗА ВИДАМИ ДОПОМОГИ

ЕКСТРЕНА	168 075 753 ₴
ПЕРВИННА	383 509 479 ₴
СПЕЦІАЛІЗОВАНА	1 849 481 678 ₴

▶ ЗАГАЛЬНА СУМА ОПЛАТ **2 401 066 910 ₴**

▶ РОЗПОДІЛ ОПЛАТ ЗА НАПРЯМАМИ

КІЛЬКІСТЬ ПАЦІЄНТІВ,
ЯКИМ НАДАНО ПОСЛУГИ

777 807

НАПРЯМ	КІЛЬКІСТЬ НАДАВАЧІВ	КІЛЬКІСТЬ ПАЦІЄНТІВ, ЯКИМ НАДАНО ПОСЛУГИ	СУМИ ОПЛАТ
Амбулаторні послуги загального профілю	89	370 076	337 707 932 ₴
Діагностичні обстеження раннього виявлення новоутворень	58	16 919	10 971 413 ₴
Діаліз	2	395	33 975 235 ₴
Допоміжні репродуктивні технології	1	8	532 900 ₴
Екстрена медична допомога ¹	1	---	168 075 753 ₴
Забезпечення надання медичної допомоги в особливих умовах ²	31	---	322 259 005 ₴
Збереження кадрового потенціалу ³	63	---	10 197 967 ₴
Лікування туберкульозу	12	315	7 592 148 ₴
Медична допомога особам із ВІЛ	10	3 357	3 006 573 ₴
Медична реабілітація	27	6 866	84 501 318 ₴
Онкологія	8	3 890	64 900 128 ₴
Паліативна медична допомога	73	4 696	65 060 079 ₴
Первинна медична допомога	147	611 785	383 509 479 ₴
Пріоритетні стаціонарні послуги	24	4 902	110 574 251 ₴
Психіатрична допомога	81	10 869	3 545 310 ₴
Спеціальні дослідження	24	12 966	14 289 984 ₴
Стаціонарні послуги загального профілю	42	69 599	766 082 180 ₴
Стоматологічна допомога	46	40 980	12 963 681 ₴
Трансплантація	1	25	1 321 574 ₴

Оплата медичних послуг залежить від ¹чисельності населення регіону, ²готовності закладу надавати медичну допомогу, ³наявного медичного персоналу в закладі та здійснюється в рамках глобального бюджету.

Дані наведено за місцем реєстрації надавачів послуг.

РЕАБІЛІТАЦІЯ

▶ НАДАННЯ ПОСЛУГ ЗА ДОГОВОРАМИ ПРО МЕДИЧНЕ ОБСЛУГОВУВАННЯ НАСЕЛЕННЯ ЗА ПМГ ЩОДО РЕАБІЛІТАЦІЇ

КІЛЬКІСТЬ
НАДАВАЧІВ

27

ПАЦІЄНТІВ, ЯКИМ
НАДАНО ПОСЛУГИ

6 866

СУМА ОПЛАТ

84 501 318 ₴

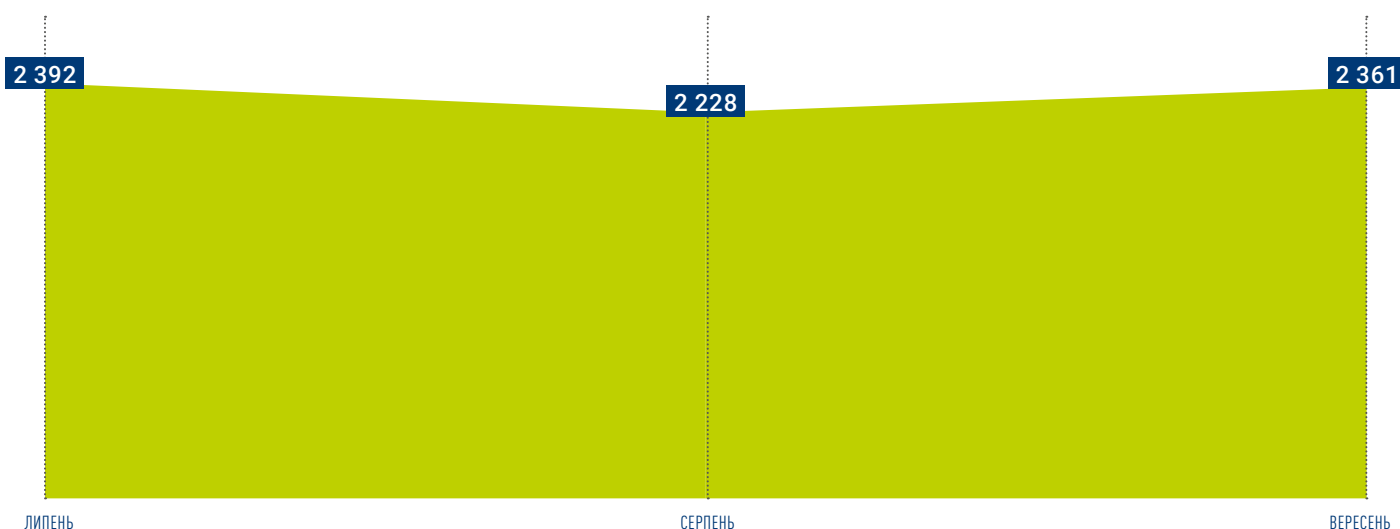
▶ ОПЛАТИ НАДАВАЧАМ МЕДИЧНОЇ ДОПОМОГИ ЗА ПРОГРАМОЮ МЕДИЧНИХ ГАРАНТІЙ

ЗА ФОРМАМИ ВЛАСНОСТІ НАДАВАЧІВ ПОСЛУГ

ФОРМА ВЛАСНОСТІ	СУМИ ОПЛАТ	КІЛЬКІСТЬ НАДАВАЧІВ
КОМУНАЛЬНА	48 012 505 ₴	24
ПРИВАТНА (БЕЗ ФОП)	36 488 814 ₴	3

ГРУПА ПОСЛУГ	НАДАВАЧІВ	ПАЦІЄНТІВ, ЯКИМ НАДАНО ПОСЛУГИ	СУМИ ОПЛАТ
Медична реабілітація немовлят, які народилися передчасно та/або хворими, протягом перших трьох років життя	6	175	1 904 320 ₴
Реабілітаційна допомога дорослим і дітям у стаціонарних умовах	13	2 281	47 763 090 ₴
Реабілітаційна допомога дорослим і дітям у амбулаторних умовах	23	4 456	34 833 908 ₴

▶ ПОМІСЯЧНА ДИНАМІКА ПРОЛІКОВАНИХ ПАЦІЄНТІВ



Дані наведено за місцем реєстрації надавачів послуг.



ХЕРСОНСЬКА область

ПЕРВИННА
І СПЕЦІАЛІЗОВАНА
МЕДИЧНА ДОПОМОГА

ДЕКЛАРАЦІЇ, ПОДАНІ ЛІКАРЯМ ПМД

НАЙВНЕ
НАСЕЛЕННЯ

1 001 598

КІЛЬКІСТЬ
ПОДАНИХ ДЕКЛАРАЦІЙ

589 095

НАСЕЛЕННЯ
З ДЕКЛАРАЦІЯМИ

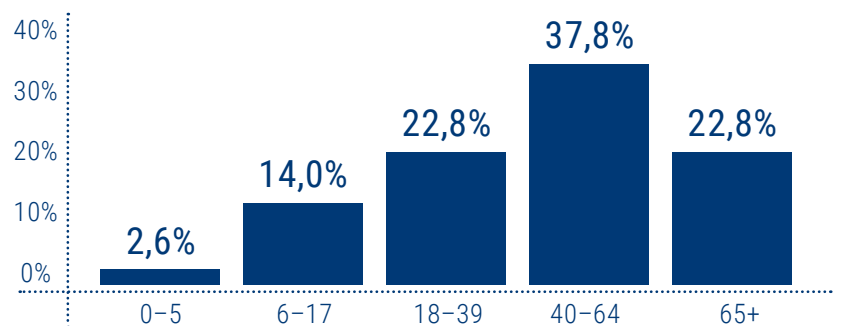
58,8%

РОЗПОДІЛ ДЕКЛАРАЦІЙ

▶ ЗА СТАТТЮ ПАЦІЄНТІВ



▶ ЗА ВІКОВИМИ ГРУПАМИ ПАЦІЄНТІВ



▶ ЗА СПЕЦІАЛЬНІСТЮ ЛІКАРЯ



▶ ЗА ФОРМАМИ ВЛАСНОСТІ НАДАВАЧІВ ПОСЛУГ

КОМУНАЛЬНА	525 488
ПРИВАТНА (БЕЗ ФОП)	54 488
ФОП	9 119
ЗАГАЛОМ	589 095

СПЕЦІАЛЬНІСТЬ ЛІКАРЯ	КІЛЬКІСТЬ ЛІКАРІВ	КІЛЬКІСТЬ ЛІКАРІВ З ООП*	% З ООП*
ПЕДІАТР	124	5	4,0%
СІМЕЙНИЙ ЛІКАР	226	49	21,7%
ТЕРАПЕВТ	140	17	12,1%
ЗАГАЛОМ	490	71	14,5%

*ООП – оптимальний обсяг практики.

ПРОЛІКОВАНІ ВИПАДКИ ЗА ПРІОРИТЕТНИМИ ГРУПАМИ ПОСЛУГ

КІЛЬКІСТЬ НАДАВАЧІВ,
ЩО НАДАЛИ ПОСЛУГИ

9

НАДАНО
ПОСЛУГ

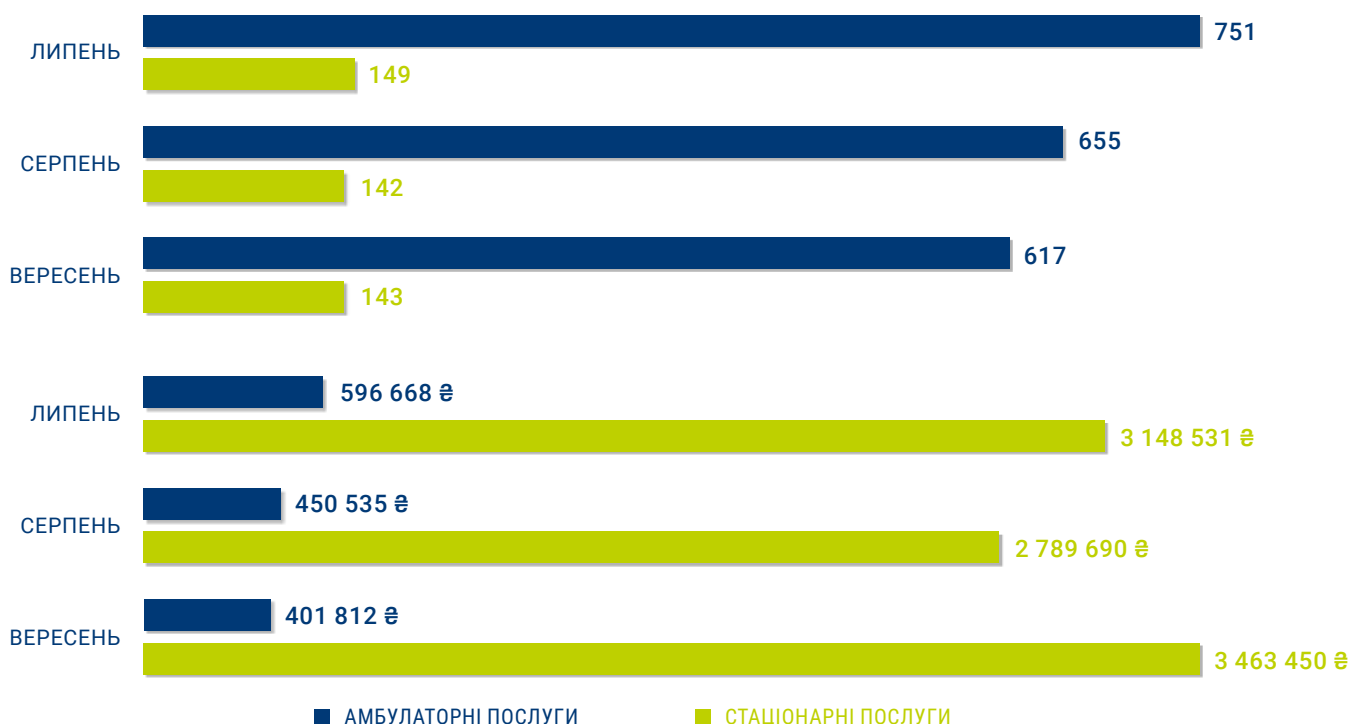
2 457

СУМА ОПЛАТ
ЗА НАДАНІ ПОСЛУГИ

10 850 687 ₴

ГРУПА ПОСЛУГ	НАДАВАЧІВ	НАДАНО ПОСЛУГ	СУМИ ОПЛАТ
АМБУЛАТОРНІ ПОСЛУГИ	9	2 023	1 449 015 ₴
Бронхоскопія	5	51	66 805 ₴
Гістероскопія	3	42	109 545 ₴
Езофагогастроуденоскопія	7	536	576 047 ₴
Колоноскопія	6	245	359 529 ₴
Мамографія	3	1 086	277 680 ₴
Цистоскопія	3	63	59 409 ₴
СТАЦІОНАРНІ ПОСЛУГИ	5	434	9 401 672 ₴
Медична допомога новонародженим у складних неонатальних випадках	1	31	874 898 ₴
Медична допомога при гострому інфаркті міокарда	1	70	2 335 942 ₴
Медична допомога при гострому мозковому інсульті	2	263	5 146 379 ₴
Медична допомога при пологах	3	70	1 044 453 ₴

ДИНАМІКА КІЛЬКОСТІ НАДАНИХ ПОСЛУГ ТА СУМИ ОПЛАТ



Дані наведено за місцем реєстрації надавачів послуг.

ОПЛАТИ НАДАВАЧАМ МЕДИЧНОЇ ДОПОМОГИ

▶ ЗА ФОРМАМИ ВЛАСНОСТІ

ФОРМА ВЛАСНОСТІ	СУМИ ОПЛАТ	КІЛЬКІСТЬ НАДАВАЧІВ
КОМУНАЛЬНА	380 316 079 ₴	31
ПРИВАТНА (БЕЗ ФОП)	11 720 605 ₴	4
ФОП	3 296 273 ₴	4

▶ ЗА ВИДАМИ ДОПОМОГИ

ЕКСТРЕНА	24 567 095 ₴
ПЕРВИННА	61 495 528 ₴
СПЕЦІАЛІЗОВАНА	309 270 334 ₴

▶ ЗАГАЛЬНА СУМА ОПЛАТ **395 332 957 ₴**

▶ РОЗПОДІЛ ОПЛАТ ЗА НАПРЯМАМИ

КІЛЬКІСТЬ ПАЦІЄНТІВ,
ЯКИМ НАДАНО ПОСЛУГИ

96 963

НАПРЯМ	КІЛЬКІСТЬ НАДАВАЧІВ	КІЛЬКІСТЬ ПАЦІЄНТІВ, ЯКИМ НАДАНО ПОСЛУГИ	СУМИ ОПЛАТ
Амбулаторні послуги загального профілю	9	9 070	6 838 612 ₴
Діагностичні обстеження раннього виявлення новоутворень	9	1 825	1 449 015 ₴
Діаліз	1	42	3 197 589 ₴
Допоміжні репродуктивні технології	---	---	---
Екстрена медична допомога ¹	1	---	24 567 095 ₴
Забезпечення надання медичної допомоги в особливих умовах ²	19	72	247 865 857 ₴
Збереження кадрового потенціалу ³	5	---	330 109 ₴
Лікування туберкульозу	5	23	20 040 ₴
Медична допомога особам із ВІЛ	7	663	640 930 ₴
Медична реабілітація	3	188	2 424 650 ₴
Онкологія	2	716	14 450 279 ₴
Паліативна медична допомога	11	279	10 162 972 ₴
Первинна медична допомога	25	89 070	61 495 528 ₴
Пріоритетні стаціонарні послуги	5	427	9 401 672 ₴
Психіатрична допомога	12	1 735	668 366 ₴
Спеціальні дослідження	8	81	133 728 ₴
Стаціонарні послуги загального профілю	2	1 182	10 641 128 ₴
Стоматологічна допомога	8	3 053	1 045 388 ₴
Трансплантація	---	---	---

Оплата медичних послуг залежить від ¹чисельності населення регіону, ²готовності закладу надавати медичну допомогу, ³наявного медичного персоналу в закладі та здійснюється в рамках глобального бюджету.

Дані наведено за місцем реєстрації надавачів послуг.

РЕАБІЛІТАЦІЯ

▶ НАДАННЯ ПОСЛУГ ЗА ДОГОВОРАМИ ПРО МЕДИЧНЕ ОБСЛУГОВУВАННЯ НАСЕЛЕННЯ ЗА ПМГ ЩОДО РЕАБІЛІТАЦІЇ

КІЛЬКІСТЬ
НАДАВАЧІВ

3

ПАЦІЄНТІВ, ЯКИМ
НАДАНО ПОСЛУГИ

188

СУМА ОПЛАТ

2 424 650 ₴


▶ ОПЛАТИ НАДАВАЧАМ МЕДИЧНОЇ ДОПОМОГИ ЗА ПРОГРАМОЮ МЕДИЧНИХ ГАРАНТІЙ

ЗА ФОРМАМИ ВЛАСНОСТІ НАДАВАЧІВ ПОСЛУГ

ФОРМА ВЛАСНОСТІ	СУМИ ОПЛАТ	КІЛЬКІСТЬ НАДАВАЧІВ
КОМУНАЛЬНА	2 424 650 ₴	3

ГРУПА ПОСЛУГ	НАДАВАЧІВ	ПАЦІЄНТІВ, ЯКИМ НАДАНО ПОСЛУГИ	СУМИ ОПЛАТ
Медична реабілітація немовлят, які народилися передчасно та/або хворими, протягом перших трьох років життя	1	18	205 580 ₴
Реабілітаційна допомога дорослим і дітям у стаціонарних умовах	2	108	1 613 150 ₴
Реабілітаційна допомога дорослим і дітям у амбулаторних умовах	3	63	605 920 ₴

▶ ПОМІСЯЧНА ДИНАМІКА ПРОЛІКОВАНИХ ПАЦІЄНТІВ



Дані наведено за місцем реєстрації надавачів послуг.



ХМЕЛЬНИЦЬКА область

ПЕРВИННА
І СПЕЦІАЛІЗОВАНА
МЕДИЧНА ДОПОМОГА

ДЕКЛАРАЦІЇ, ПОДАНІ ЛІКАРЯМ ПМД

НАЙВНЕ
НАСЕЛЕННЯ

1 228 829

КІЛЬКІСТЬ
ПОДАНИХ ДЕКЛАРАЦІЙ

1 140 775

НАСЕЛЕННЯ
З ДЕКЛАРАЦІЯМИ

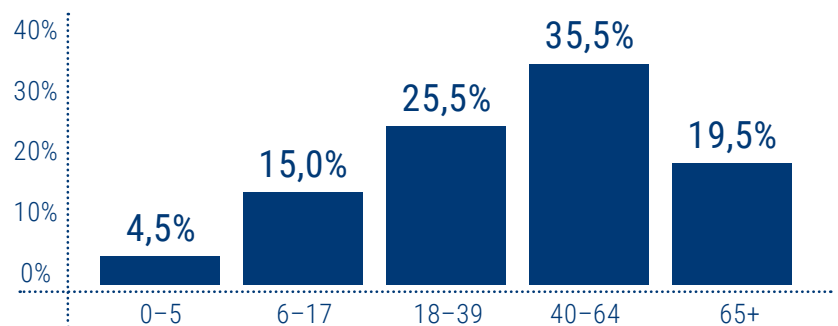
92,8%

РОЗПОДІЛ ДЕКЛАРАЦІЙ

▶ ЗА СТАТТЮ ПАЦІЄНТІВ



▶ ЗА ВІКОВИМИ ГРУПАМИ ПАЦІЄНТІВ



▶ ЗА СПЕЦІАЛЬНІСТЮ ЛІКАРЯ



▶ ЗА ФОРМАМИ ВЛАСНОСТІ НАДАВАЧІВ ПОСЛУГ

КОМУНАЛЬНА	1 018 340
ПРИВАТНА (БЕЗ ФОП)	58 395
ФОП	64 040
ЗАГАЛОМ	1 140 775

СПЕЦІАЛЬНІСТЬ ЛІКАРЯ	КІЛЬКІСТЬ ЛІКАРІВ	КІЛЬКІСТЬ ЛІКАРІВ З ООП*	% З ООП*
ПЕДІАТР	209	35	16,7%
СІМЕЙНИЙ ЛІКАР	661	124	18,8%
ТЕРАПЕВТ	116	6	5,2%
ЗАГАЛОМ	986	165	16,7%

*ООП – оптимальний обсяг практики.

ПРОЛІКОВАНІ ВИПАДКИ ЗА ПРІОРИТЕТНИМИ ГРУПАМИ ПОСЛУГ

КІЛЬКІСТЬ НАДАВАЧІВ,
ЩО НАДАЛИ ПОСЛУГИ

40

НАДАНО
ПОСЛУГ

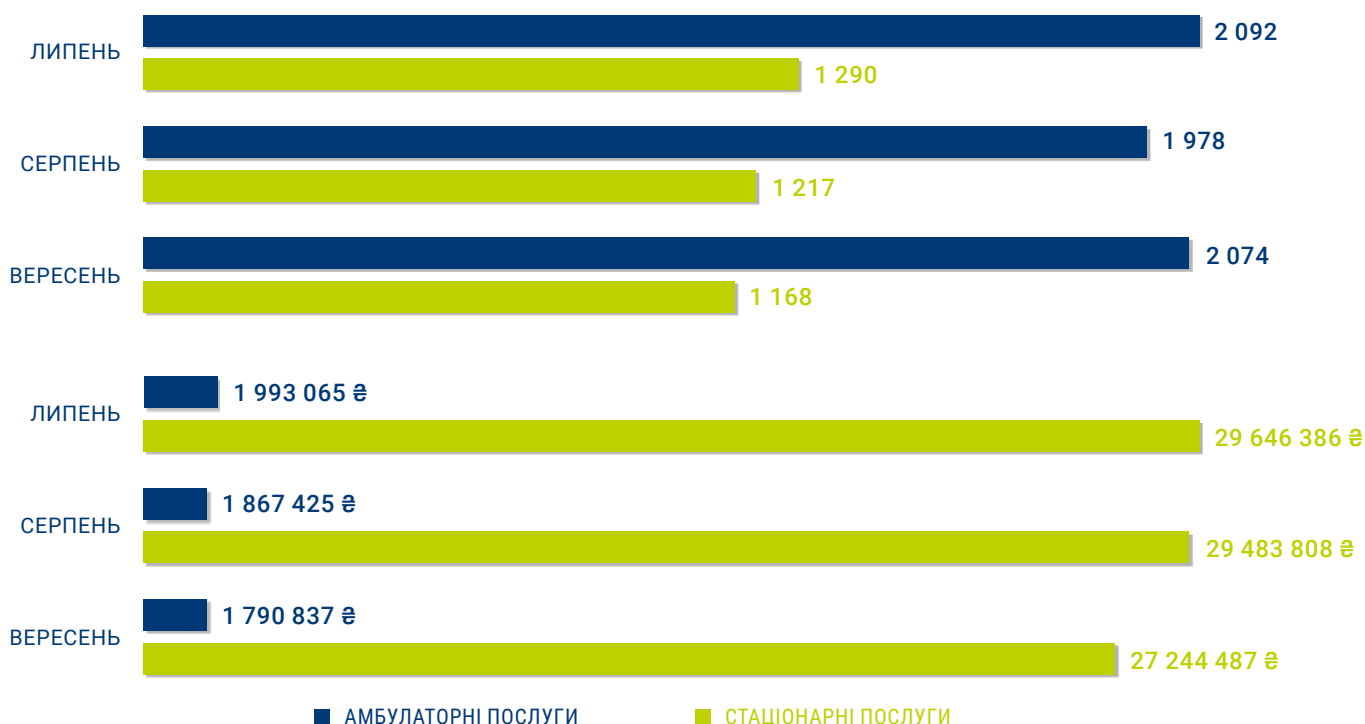
9 819

СУМА ОПЛАТ
ЗА НАДАНІ ПОСЛУГИ

92 026 007 ₴

ГРУПА ПОСЛУГ	НАДАВАЧІВ	НАДАНО ПОСЛУГ	СУМИ ОПЛАТ
АМБУЛАТОРНІ ПОСЛУГИ	38	6 144	5 651 327 ₴
Бронхоскопія	8	186	255 392 ₴
Гістероскопія	18	370	1 164 343 ₴
Езофагогастродуоденоскопія	35	2 493	2 572 095 ₴
Колоноскопія	24	597	884 892 ₴
Мамографія	5	2 216	512 640 ₴
Цистоскопія	13	282	261 965 ₴
СТАЦІОНАРНІ ПОСЛУГИ	17	3 675	86 374 680 ₴
Медична допомога новонародженим у складних неонатальних випадках	5	371	12 742 967 ₴
Медична допомога при гострому інфаркті міокарда	1	368	14 432 892 ₴
Медична допомога при гострому мозковому інсульті	10	1 235	29 715 083 ₴
Медична допомога при пологах	12	1 701	29 483 738 ₴

ДИНАМІКА КІЛЬКОСТІ НАДАНИХ ПОСЛУГ ТА СУМИ ОПЛАТ



Дані наведено за місцем реєстрації надавачів послуг.

ОПЛАТИ НАДАВАЧАМ МЕДИЧНОЇ ДОПОМОГИ

▶ ЗА ФОРМАМИ ВЛАСНОСТІ

ФОРМА ВЛАСНОСТІ	СУМИ ОПЛАТ	КІЛЬКІСТЬ НАДАВАЧІВ
КОМУНАЛЬНА	1 407 405 544 ₴	74
ПРИВАТНА (БЕЗ ФОП)	31 149 334 ₴	20
ФОП	12 211 157 ₴	33

▶ ЗА ВИДАМИ ДОПОМОГИ

ЕКСТРЕНА	98 299 160 ₴
ПЕРВИННА	225 140 115 ₴
СПЕЦІАЛІЗОВАНА	1 127 326 760 ₴

▶ ЗАГАЛЬНА СУМА ОПЛАТ **1 450 766 034 ₴**

▶ РОЗПОДІЛ ОПЛАТ ЗА НАПРЯМАМИ

КІЛЬКІСТЬ ПАЦІЄНТІВ,
ЯКИМ НАДАНО ПОСЛУГИ

527 797

НАПРЯМ	КІЛЬКІСТЬ НАДАВАЧІВ	КІЛЬКІСТЬ ПАЦІЄНТІВ, ЯКИМ НАДАНО ПОСЛУГИ	СУМИ ОПЛАТ
Амбулаторні послуги загального профілю	47	269 779	233 808 381 ₴
Діагностичні обстеження раннього виявлення новоутворень	38	5 711	5 651 327 ₴
Діаліз	4	310	27 130 013 ₴
Допоміжні репродуктивні технології	---	---	---
Екстрена медична допомога ¹	1	---	98 299 160 ₴
Забезпечення надання медичної допомоги в особливих умовах ²	8	---	25 284 240 ₴
Збереження кадрового потенціалу ³	51	---	5 330 173 ₴
Лікування туберкульозу	19	322	6 116 904 ₴
Медична допомога особам із ВІЛ	6	2 239	2 104 499 ₴
Медична реабілітація	10	1 762	24 395 860 ₴
Онкологія	3	3 273	65 686 751 ₴
Паліативна медична допомога	66	3 342	41 662 760 ₴
Первинна медична допомога	87	421 190	225 140 115 ₴
Пріоритетні стаціонарні послуги	17	3 616	86 374 680 ₴
Психіатрична допомога	46	8 600	39 543 036 ₴
Спеціальні дослідження	5	303	479 192 ₴
Стаціонарні послуги загального профілю	35	51 920	554 491 640 ₴
Стоматологічна допомога	30	28 709	8 427 423 ₴
Трансплантація	1	5	839 880 ₴

Оплата медичних послуг залежить від ¹чисельності населення регіону, ²готовності закладу надавати медичну допомогу, ³наявного медичного персоналу в закладі та здійснюється в рамках глобального бюджету.

Дані наведено за місцем реєстрації надавачів послуг.

РЕАБІЛІТАЦІЯ

▶ НАДАННЯ ПОСЛУГ ЗА ДОГОВОРАМИ ПРО МЕДИЧНЕ ОБСЛУГОВУВАННЯ НАСЕЛЕННЯ ЗА ПМГ ЩОДО РЕАБІЛІТАЦІЇ

КІЛЬКІСТЬ
НАДАВАЧІВ

10

ПАЦІЄНТІВ, ЯКИМ
НАДАНО ПОСЛУГИ

1 762

СУМА ОПЛАТ

24 395 860 ₴


▶ ОПЛАТИ НАДАВАЧАМ МЕДИЧНОЇ ДОПОМОГИ ЗА ПРОГРАМОЮ МЕДИЧНИХ ГАРАНТІЙ

ЗА ФОРМАМИ ВЛАСНОСТІ НАДАВАЧІВ ПОСЛУГ

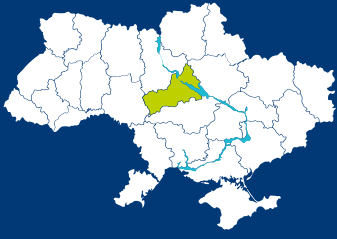
ФОРМА ВЛАСНОСТІ	СУМИ ОПЛАТ	КІЛЬКІСТЬ НАДАВАЧІВ
КОМУНАЛЬНА	24 051 784 ₴	9
ПРИВАТНА (БЕЗ ФОП)	344 076 ₴	1

ГРУПА ПОСЛУГ	НАДАВАЧІВ	ПАЦІЄНТІВ, ЯКИМ НАДАНО ПОСЛУГИ	СУМИ ОПЛАТ
Медична реабілітація немовлят, які народилися передчасно та/або хворими, протягом перших трьох років життя	3	71	779 040 ₴
Реабілітаційна допомога дорослим і дітям у стаціонарних умовах	6	920	17 331 482 ₴
Реабілітаційна допомога дорослим і дітям у амбулаторних умовах	9	782	6 285 338 ₴

▶ ПОМІСЯЧНА ДИНАМІКА ПРОЛІКОВАНИХ ПАЦІЄНТІВ



Дані наведено за місцем реєстрації надавачів послуг.



ЧЕРКАСЬКА область

ПЕРВИННА
І СПЕЦІАЛІЗОВАНА
МЕДИЧНА ДОПОМОГА

ДЕКЛАРАЦІЇ, ПОДАНІ ЛІКАРЯМ ПМД

НАЙВНЕ
НАСЕЛЕННЯ

1 160 744

КІЛЬКІСТЬ
ПОДАНИХ ДЕКЛАРАЦІЙ

1 031 399

НАСЕЛЕННЯ
З ДЕКЛАРАЦІЯМИ

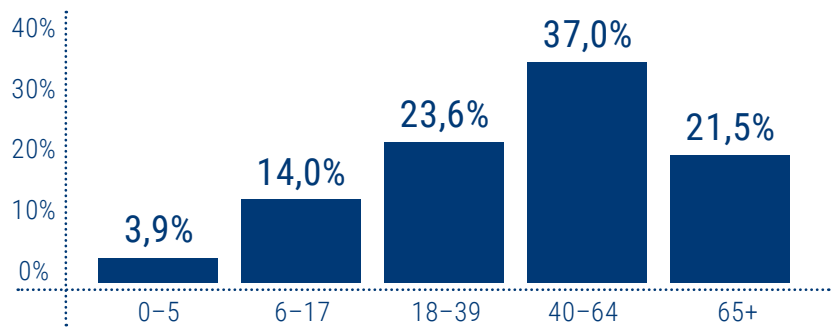
88,9%

РОЗПОДІЛ ДЕКЛАРАЦІЙ

▶ ЗА СТАТТЮ ПАЦІЄНТІВ



▶ ЗА ВІКОВИМИ ГРУПАМИ ПАЦІЄНТІВ



▶ ЗА СПЕЦІАЛЬНІСТЮ ЛІКАРЯ



▶ ЗА ФОРМАМИ ВЛАСНОСТІ НАДАВАЧІВ ПОСЛУГ

КОМУНАЛЬНА	960 967
ПРИВАТНА (БЕЗ ФОП)	26 170
ФОП	44 262
ЗАГАЛОМ	1 031 399

СПЕЦІАЛЬНІСТЬ ЛІКАРЯ	КІЛЬКІСТЬ ЛІКАРІВ	КІЛЬКІСТЬ ЛІКАРІВ З ООП*	% З ООП*
ПЕДІАТР	193	55	28,5%
СІМЕЙНИЙ ЛІКАР	503	194	38,6%
ТЕРАПЕВТ	87	14	16,1%
ЗАГАЛОМ	783	263	33,6%

*ООП – оптимальний обсяг практики.

ПРОЛІКОВАНІ ВИПАДКИ ЗА ПРІОРИТЕТНИМИ ГРУПАМИ ПОСЛУГ

КІЛЬКІСТЬ НАДАВАЧІВ,
ЩО НАДАЛИ ПОСЛУГИ

36

НАДАНО
ПОСЛУГ

14 416

СУМА ОПЛАТ
ЗА НАДАНІ ПОСЛУГИ

73 165 967 ₴

ГРУПА ПОСЛУГ	НАДАВАЧІВ	НАДАНО ПОСЛУГ	СУМИ ОПЛАТ
АМБУЛАТОРНІ ПОСЛУГИ	34	11 517	8 539 444 ₴
Бронхоскопія	9	292	452 076 ₴
Гістероскопія	9	210	538 933 ₴
Езофагогастроуденоскопія	31	2 919	3 501 304 ₴
Колоноскопія	21	1 402	2 131 755 ₴
Мамографія	9	6 319	1 560 720 ₴
Цистоскопія	13	375	354 656 ₴
СТАЦІОНАРНІ ПОСЛУГИ	15	2 899	64 626 523 ₴
Медична допомога новонародженим у складних неонатальних випадках	2	139	5 923 815 ₴
Медична допомога при гострому інфаркті міокарда	4	300	11 851 945 ₴
Медична допомога при гострому мозковому інсульті	8	1 285	28 182 335 ₴
Медична допомога при пологах	9	1 175	18 668 428 ₴

ДИНАМІКА КІЛЬКОСТІ НАДАНИХ ПОСЛУГ ТА СУМИ ОПЛАТ



Дані наведено за місцем реєстрації надавачів послуг.

ОПЛАТИ НАДАВАЧАМ МЕДИЧНОЇ ДОПОМОГИ

► ЗА ФОРМАМИ ВЛАСНОСТІ

ФОРМА ВЛАСНОСТІ	СУМИ ОПЛАТ	КІЛЬКІСТЬ НАДАВАЧІВ
КОМУНАЛЬНА	1 335 601 596 ₴	82
ПРИВАТНА (БЕЗ ФОП)	4 800 951 ₴	8
ФОП	9 199 380 ₴	15

► ЗА ВИДАМИ ДОПОМОГИ

ЕКСТРЕНА	94 335 236 ₴
ПЕРВИННА	203 132 767 ₴
СПЕЦІАЛІЗОВАНА	1 052 133 924 ₴

► ЗАГАЛЬНА СУМА ОПЛАТ **1 349 601 927 ₴**

► РОЗПОДІЛ ОПЛАТ ЗА НАПРЯМАМИ

КІЛЬКІСТЬ ПАЦІЄНТІВ,
ЯКИМ НАДАНО ПОСЛУГИ

461 379

НАПРЯМ	КІЛЬКІСТЬ НАДАВАЧІВ	КІЛЬКІСТЬ ПАЦІЄНТІВ, ЯКИМ НАДАНО ПОСЛУГИ	СУМИ ОПЛАТ
Амбулаторні послуги загального профілю	42	218 771	160 620 052 ₴
Діагностичні обстеження раннього виявлення новоутворень	34	10 219	8 539 444 ₴
Діаліз	4	288	20 446 551 ₴
Допоміжні репродуктивні технології	---	---	---
Екстрена медична допомога ¹	1	---	94 335 236 ₴
Забезпечення надання медичної допомоги в особливих умовах ²	7	---	22 123 710 ₴
Збереження кадрового потенціалу ³	35	---	2 801 459 ₴
Лікування туберкульозу	25	363	7 148 364 ₴
Медична допомога особам із ВІЛ	21	4 117	3 805 008 ₴
Медична реабілітація	11	2 363	32 379 667 ₴
Онкологія	1	2 950	54 710 162 ₴
Паліативна медична допомога	44	1 282	21 416 082 ₴
Первинна медична допомога	62	355 864	203 132 767 ₴
Пріоритетні стаціонарні послуги	15	2 873	64 626 523 ₴
Психіатрична допомога	47	6 952	27 173 976 ₴
Спеціальні дослідження	15	609	959 976 ₴
Стаціонарні послуги загального профілю	36	58 768	595 332 802 ₴
Стоматологічна допомога	27	25 925	5 301 127 ₴
Трансплантація	2	110	24 749 021 ₴

Оплата медичних послуг залежить від ¹чисельності населення регіону, ²готовності закладу надавати медичну допомогу, ³наявного медичного персоналу в закладі та здійснюється в рамках глобального бюджету.

Дані наведено за місцем реєстрації надавачів послуг.

РЕАБІЛІТАЦІЯ

▶ НАДАННЯ ПОСЛУГ ЗА ДОГОВОРАМИ ПРО МЕДИЧНЕ ОБСЛУГОВУВАННЯ НАСЕЛЕННЯ ЗА ПМГ ЩОДО РЕАБІЛІТАЦІЇ

КІЛЬКІСТЬ
НАДАВАЧІВ

11

ПАЦІЄНТІВ, ЯКИМ
НАДАНО ПОСЛУГИ

2 363

СУМА ОПЛАТ

32 379 667 ₴


▶ ОПЛАТИ НАДАВАЧАМ МЕДИЧНОЇ ДОПОМОГИ ЗА ПРОГРАМОЮ МЕДИЧНИХ ГАРАНТІЙ

ЗА ФОРМАМИ ВЛАСНОСТІ НАДАВАЧІВ ПОСЛУГ

ФОРМА ВЛАСНОСТІ	СУМИ ОПЛАТ	КІЛЬКІСТЬ НАДАВАЧІВ
КОМУНАЛЬНА	32 379 667 ₴	11

ГРУПА ПОСЛУГ	НАДАВАЧІВ	ПАЦІЄНТІВ, ЯКИМ НАДАНО ПОСЛУГИ	СУМИ ОПЛАТ
Медична реабілітація немовлят, які народилися передчасно та/або хворими, протягом перших трьох років життя	4	129	1 417 420 ₴
Реабілітаційна допомога дорослим і дітям у стаціонарних умовах	8	1 001	20 729 773 ₴
Реабілітаційна допомога дорослим і дітям у амбулаторних умовах	11	1 242	10 232 474 ₴

▶ ПОМІСЯЧНА ДИНАМІКА ПРОЛІКОВАНИХ ПАЦІЄНТІВ



Дані наведено за місцем реєстрації надавачів послуг.



ЧЕРНІВЕЦЬКА область

ПЕРВИННА
І СПЕЦІАЛІЗОВАНА
МЕДИЧНА ДОПОМОГА

ДЕКЛАРАЦІЇ, ПОДАНІ ЛІКАРЯМ ПМД

НАЯВНЕ
НАСЕЛЕННЯ

890 457

КІЛЬКІСТЬ
ПОДАНИХ ДЕКЛАРАЦІЙ

814 963

НАСЕЛЕННЯ
З ДЕКЛАРАЦІЯМИ

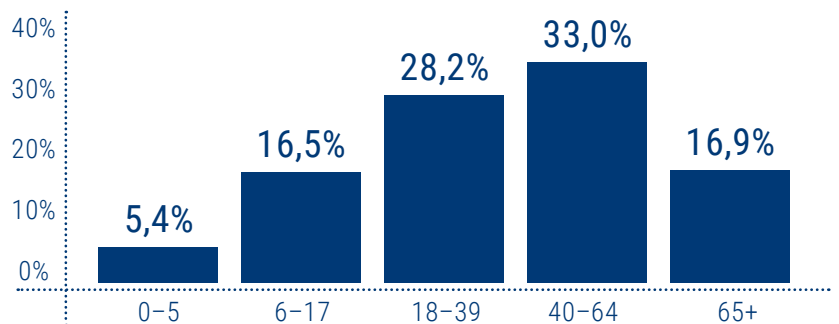
91,5%

РОЗПОДІЛ ДЕКЛАРАЦІЙ

▶ ЗА СТАТТЮ ПАЦІЄНТІВ



▶ ЗА ВІКОВИМИ ГРУПАМИ ПАЦІЄНТІВ



▶ ЗА СПЕЦІАЛЬНІСТЮ ЛІКАРЯ



▶ ЗА ФОРМАМИ ВЛАСНОСТІ НАДАВАЧІВ ПОСЛУГ

КОМУНАЛЬНА	728 309
ПРИВАТНА (БЕЗ ФОП)	60 572
ФОП	26 082
ЗАГАЛОМ	814 963

СПЕЦІАЛЬНІСТЬ ЛІКАРЯ	КІЛЬКІСТЬ ЛІКАРІВ	КІЛЬКІСТЬ ЛІКАРІВ З ООП*	% З ООП*
ПЕДІАТР	78	26	33,3%
СІМЕЙНИЙ ЛІКАР	501	139	27,7%
ТЕРАПЕВТ	100	3	3,0%
ЗАГАЛОМ	679	168	24,7%

*ООП – оптимальний обсяг практики.

ПРОЛІКОВАНІ ВИПАДКИ ЗА ПРІОРИТЕТНИМИ ГРУПАМИ ПОСЛУГ

КІЛЬКІСТЬ НАДАВАЧІВ,
ЩО НАДАЛИ ПОСЛУГИ

25

НАДАНО
ПОСЛУГ

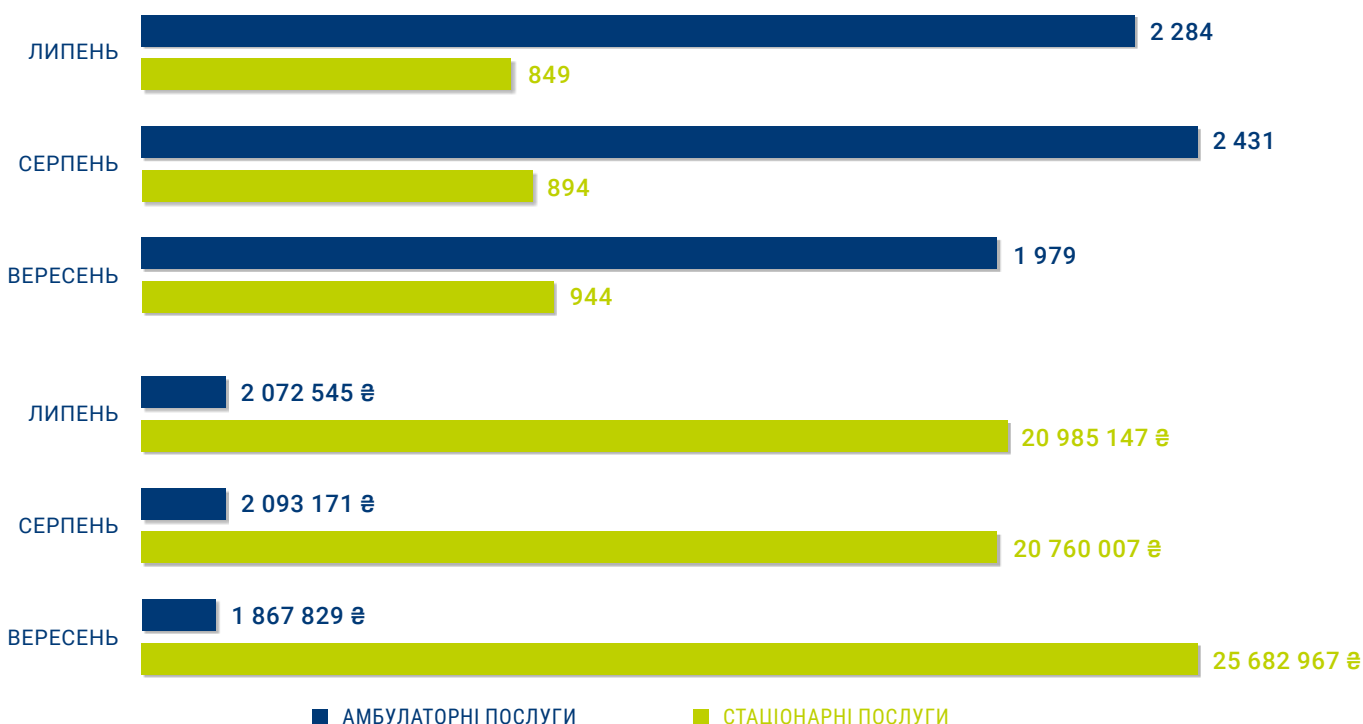
9 381

СУМА ОПЛАТ
ЗА НАДАНІ ПОСЛУГИ

73 461 666 ₴

ГРУПА ПОСЛУГ	НАДАВАЧІВ	НАДАНО ПОСЛУГ	СУМИ ОПЛАТ
АМБУЛАТОРНІ ПОСЛУГИ	23	6 694	6 033 545 ₴
Бронхоскопія	5	234	293 957 ₴
Гістероскопія	12	406	1 269 025 ₴
Езофагогастроуденоскопія	21	2 529	2 594 642 ₴
Колоноскопія	16	846	1 182 927 ₴
Мамографія	3	2 481	504 960 ₴
Цистоскопія	10	198	188 034 ₴
СТАЦІОНАРНІ ПОСЛУГИ	15	2 687	67 428 121 ₴
Медична допомога новонародженим у складних неонатальних випадках	3	198	11 837 497 ₴
Медична допомога при гострому інфаркті міокарда	2	245	9 617 703 ₴
Медична допомога при гострому мозковому інсульті	8	680	18 004 383 ₴
Медична допомога при пологах	11	1 564	27 968 538 ₴

ДИНАМІКА КІЛЬКОСТІ НАДАНИХ ПОСЛУГ ТА СУМИ ОПЛАТ



Дані наведено за місцем реєстрації надавачів послуг.

ОПЛАТИ НАДАВАЧАМ МЕДИЧНОЇ ДОПОМОГИ

▶ ЗА ФОРМАМИ ВЛАСНОСТІ

ФОРМА ВЛАСНОСТІ	СУМИ ОПЛАТ	КІЛЬКІСТЬ НАДАВАЧІВ
КОМУНАЛЬНА	1 080 471 567 ₴	68
ПРИВАТНА (БЕЗ ФОП)	24 112 314 ₴	11
ФОП	7 358 544 ₴	13

▶ ЗА ВИДАМИ ДОПОМОГИ

ЕКСТРЕНА	70 274 540 ₴
ПЕРВИННА	159 628 081 ₴
СПЕЦІАЛІЗОВАНА	882 039 804 ₴

▶ ЗАГАЛЬНА СУМА ОПЛАТ **1 111 942 426 ₴**

▶ РОЗПОДІЛ ОПЛАТ ЗА НАПРЯМАМИ

КІЛЬКІСТЬ ПАЦІЄНТІВ,
ЯКИМ НАДАНО ПОСЛУГИ

368 594

НАПРЯМ	КІЛЬКІСТЬ НАДАВАЧІВ	КІЛЬКІСТЬ ПАЦІЄНТІВ, ЯКИМ НАДАНО ПОСЛУГИ	СУМИ ОПЛАТ
Амбулаторні послуги загального профілю	36	186 515	171 182 697 ₴
Діагностичні обстеження раннього виявлення новоутворень	23	5 908	6 033 545 ₴
Діаліз	4	153	11 145 811 ₴
Допоміжні репродуктивні технології	1	23	1 005 490 ₴
Екстрена медична допомога ¹	1	---	70 274 540 ₴
Забезпечення надання медичної допомоги в особливих умовах ²	5	---	15 802 650 ₴
Збереження кадрового потенціалу ³	32	---	5 915 693 ₴
Лікування туберкульозу	12	163	3 466 646 ₴
Медична допомога особам із ВІЛ	2	823	866 960 ₴
Медична реабілітація	19	3 955	41 293 913 ₴
Онкологія	5	2 267	49 836 009 ₴
Паліативна медична допомога	57	3 138	33 493 958 ₴
Первинна медична допомога	61	294 391	159 628 081 ₴
Пріоритетні стаціонарні послуги	15	2 663	67 428 121 ₴
Психіатрична допомога	42	5 520	34 331 443 ₴
Спеціальні дослідження	1	169	280 192 ₴
Стаціонарні послуги загального профілю	23	39 967	435 231 001 ₴
Стоматологічна допомога	21	19 568	3 768 634 ₴
Трансплантація	1	7	957 040 ₴

Оплата медичних послуг залежить від ¹чисельності населення регіону, ²готовності закладу надавати медичну допомогу, ³наявного медичного персоналу в закладі та здійснюється в рамках глобального бюджету.

Дані наведено за місцем реєстрації надавачів послуг.

РЕАБІЛІТАЦІЯ

▶ НАДАННЯ ПОСЛУГ ЗА ДОГОВОРАМИ ПРО МЕДИЧНЕ ОБСЛУГОВУВАННЯ НАСЕЛЕННЯ ЗА ПМГ ЩОДО РЕАБІЛІТАЦІЇ

КІЛЬКІСТЬ
НАДАВАЧІВ

19

ПАЦІЄНТІВ, ЯКИМ
НАДАНО ПОСЛУГИ

3 955

СУМА ОПЛАТ

41 293 913 ₴


▶ ОПЛАТИ НАДАВАЧАМ МЕДИЧНОЇ ДОПОМОГИ ЗА ПРОГРАМОЮ МЕДИЧНИХ ГАРАНТІЙ

ЗА ФОРМАМИ ВЛАСНОСТІ НАДАВАЧІВ ПОСЛУГ

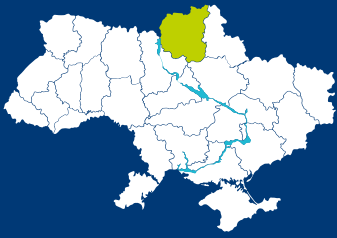
ФОРМА ВЛАСНОСТІ	СУМИ ОПЛАТ	КІЛЬКІСТЬ НАДАВАЧІВ
КОМУНАЛЬНА	37 122 457 ₴	17
ПРИВАТНА (БЕЗ ФОП)	2 855 744 ₴	1
ФОП	1 315 712 ₴	1

ГРУПА ПОСЛУГ	НАДАВАЧІВ	ПАЦІЄНТІВ, ЯКИМ НАДАНО ПОСЛУГИ	СУМИ ОПЛАТ
Медична реабілітація немовлят, які народилися передчасно та/або хворими, протягом перших трьох років життя	3	226	2 293 840 ₴
Реабілітаційна допомога дорослим і дітям у стаціонарних умовах	11	892	19 041 501 ₴
Реабілітаційна допомога дорослим і дітям у амбулаторних умовах	19	2 848	19 958 572 ₴

▶ ПОМІСЯЧНА ДИНАМІКА ПРОЛІКОВАНИХ ПАЦІЄНТІВ



Дані наведено за місцем реєстрації надавачів послуг.



ЧЕРНІГІВСЬКА область

ПЕРВИННА
І СПЕЦІАЛІЗОВАНА
МЕДИЧНА ДОПОМОГА

ДЕКЛАРАЦІЇ, ПОДАНІ ЛІКАРЯМ ПМД

НАЙВНЕ
НАСЕЛЕННЯ

959 315

КІЛЬКІСТЬ
ПОДАНИХ ДЕКЛАРАЦІЙ

824 736

НАСЕЛЕННЯ
З ДЕКЛАРАЦІЯМИ

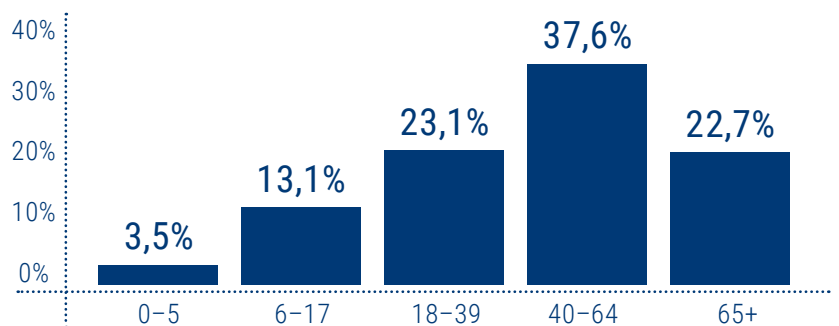
86,0%

РОЗПОДІЛ ДЕКЛАРАЦІЙ

▶ ЗА СТАТТЮ ПАЦІЄНТІВ



▶ ЗА ВІКОВИМИ ГРУПАМИ ПАЦІЄНТІВ



▶ ЗА СПЕЦІАЛЬНІСТЮ ЛІКАРЯ



▶ ЗА ФОРМАМИ ВЛАСНОСТІ НАДАВАЧІВ ПОСЛУГ

КОМУНАЛЬНА	770 588
ПРИВАТНА (БЕЗ ФОП)	28 203
ФОП	25 945
ЗАГАЛОМ	824 736

СПЕЦІАЛЬНІСТЬ ЛІКАРЯ	КІЛЬКІСТЬ ЛІКАРІВ	КІЛЬКІСТЬ ЛІКАРІВ З ООП*	% З ООП*
ПЕДІАТР	140	39	27,9%
СІМЕЙНИЙ ЛІКАР	369	162	43,9%
ТЕРАПЕВТ	101	17	16,8%
ЗАГАЛОМ	610	218	35,7%

*ООП – оптимальний обсяг практики.

ПРОЛІКОВАНІ ВИПАДКИ ЗА ПРІОРИТЕТНИМИ ГРУПАМИ ПОСЛУГ

КІЛЬКІСТЬ НАДАВАЧІВ,
ЩО НАДАЛИ ПОСЛУГИ

27

НАДАНО
ПОСЛУГ

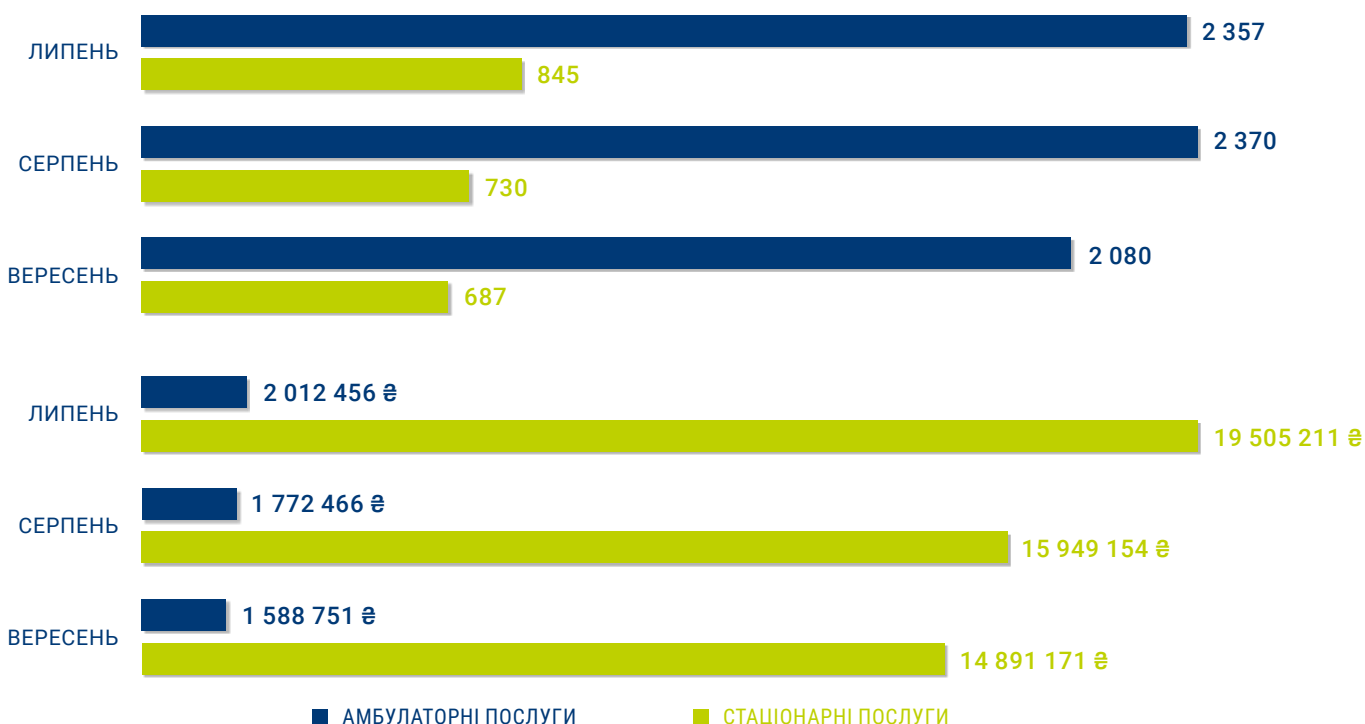
9 069

СУМА ОПЛАТ
ЗА НАДАНИ ПОСЛУГИ

55 719 208 ₴

ГРУПА ПОСЛУГ	НАДАВАЧІВ	НАДАНО ПОСЛУГ	СУМИ ОПЛАТ
АМБУЛАТОРНІ ПОСЛУГИ	25	6 807	5 373 673 ₴
Бронхоскопія	2	162	253 695 ₴
Гістероскопія	8	222	656 357 ₴
Езофагогастроуденоскопія	23	2 051	2 270 126 ₴
Колоноскопія	17	777	1 172 715 ₴
Мамографія	5	3 416	851 040 ₴
Цистоскопія	9	179	169 740 ₴
СТАЦІОНАРНІ ПОСЛУГИ	14	2 262	50 345 535 ₴
Медична допомога новонародженим у складних неонатальних випадках	2	91	4 983 754 ₴
Медична допомога при гострому інфаркті міокарда	2	177	6 794 286 ₴
Медична допомога при гострому мозковому інсульті	10	1 062	24 535 496 ₴
Медична допомога при пологах	7	932	14 031 999 ₴

ДИНАМІКА КІЛЬКОСТІ НАДАНИХ ПОСЛУГ ТА СУМИ ОПЛАТ



Дані наведено за місцем реєстрації надавачів послуг.

ОПЛАТИ НАДАВАЧАМ МЕДИЧНОЇ ДОПОМОГИ

▶ ЗА ФОРМАМИ ВЛАСНОСТІ

ФОРМА ВЛАСНОСТІ	СУМИ ОПЛАТ	КІЛЬКІСТЬ НАДАВАЧІВ
КОМУНАЛЬНА	1 036 185 917 ₴	74
ПРИВАТНА (БЕЗ ФОП)	1 844 149 ₴	4
ФОП	5 338 840 ₴	14

▶ ЗА ВИДАМИ ДОПОМОГИ

ЕКСТРЕНА	67 601 218 ₴
ПЕРВИННА	157 817 193 ₴
СПЕЦІАЛІЗОВАНА	817 950 494 ₴

▶ ЗАГАЛЬНА СУМА ОПЛАТ

1 043 368 906 ₴

▶ РОЗПОДІЛ ОПЛАТ ЗА НАПРЯМАМИ

КІЛЬКІСТЬ ПАЦІЄНТІВ,
ЯКИМ НАДАНО ПОСЛУГИ

361 263

НАПРЯМ	КІЛЬКІСТЬ НАДАВАЧІВ	КІЛЬКІСТЬ ПАЦІЄНТІВ, ЯКИМ НАДАНО ПОСЛУГИ	СУМИ ОПЛАТ
Амбулаторні послуги загального профілю	34	186 819	143 189 523 ₴
Діагностичні обстеження раннього виявлення новоутворень	25	6 322	5 373 673 ₴
Діаліз	3	192	14 221 371 ₴
Допоміжні репродуктивні технології	---	---	---
Екстрена медична допомога ¹	1	---	67 601 218 ₴
Забезпечення надання медичної допомоги в особливих умовах ²	8	---	48 412 510 ₴
Збереження кадрового потенціалу ³	35	---	3 279 773 ₴
Лікування туберкульозу	26	219	4 124 454 ₴
Медична допомога особам із ВІЛ	17	4 147	3 937 285 ₴
Медична реабілітація	13	1 866	29 725 239 ₴
Онкологія	3	2 126	52 119 922 ₴
Паліативна медична допомога	34	1 088	26 763 586 ₴
Первинна медична допомога	60	276 557	157 817 193 ₴
Пріоритетні стаціонарні послуги	14	2 239	50 345 535 ₴
Психіатрична допомога	40	4 773	28 824 110 ₴
Спеціальні дослідження	2	338	538 096 ₴
Стаціонарні послуги загального профілю	29	37 465	402 144 806 ₴
Стоматологічна допомога	25	21 265	4 947 174 ₴
Трансплантація	1	1	3 438 ₴

Оплата медичних послуг залежить від ¹чисельності населення регіону, ²готовності закладу надавати медичну допомогу, ³наявного медичного персоналу в закладі та здійснюється в рамках глобального бюджету.

Дані наведено за місцем реєстрації надавачів послуг.

РЕАБІЛІТАЦІЯ

▶ НАДАННЯ ПОСЛУГ ЗА ДОГОВОРАМИ ПРО МЕДИЧНЕ ОБСЛУГОВУВАННЯ НАСЕЛЕННЯ ЗА ПМГ ЩОДО РЕАБІЛІТАЦІЇ

КІЛЬКІСТЬ
НАДАВАЧІВ

13

ПАЦІЄНТІВ, ЯКИМ
НАДАНО ПОСЛУГИ

1 866

СУМА ОПЛАТ

29 725 239 ₴

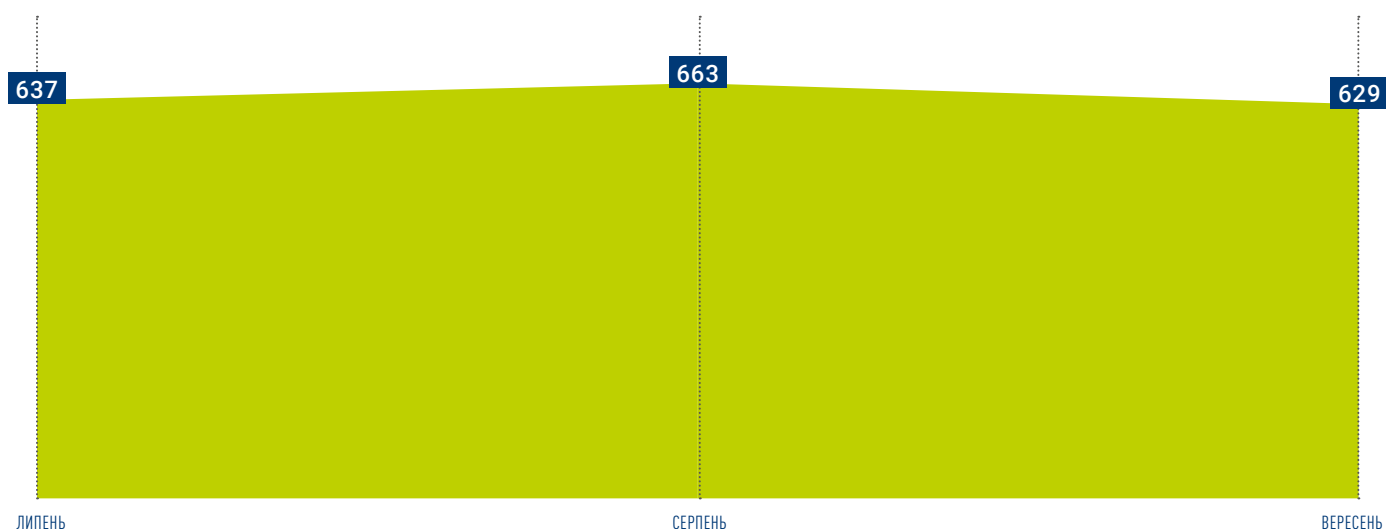
▶ ОПЛАТИ НАДАВАЧАМ МЕДИЧНОЇ ДОПОМОГИ ЗА ПРОГРАМОЮ МЕДИЧНИХ ГАРАНТІЙ

ЗА ФОРМАМИ ВЛАСНОСТІ НАДАВАЧІВ ПОСЛУГ

ФОРМА ВЛАСНОСТІ	СУМИ ОПЛАТ	КІЛЬКІСТЬ НАДАВАЧІВ
КОМУНАЛЬНА	29 725 239 ₴	13

ГРУПА ПОСЛУГ	НАДАВАЧІВ	ПАЦІЄНТІВ, ЯКИМ НАДАНО ПОСЛУГИ	СУМИ ОПЛАТ
Медична реабілітація немовлят, які народилися передчасно та/або хворими, протягом перших трьох років життя	1	22	227 220 ₴
Реабілітаційна допомога дорослим і дітям у стаціонарних умовах	13	1 010	21 802 835 ₴
Реабілітаційна допомога дорослим і дітям у амбулаторних умовах	12	845	7 695 184 ₴

▶ ПОМІСЯЧНА ДИНАМІКА ПРОЛІКОВАНИХ ПАЦІЄНТІВ

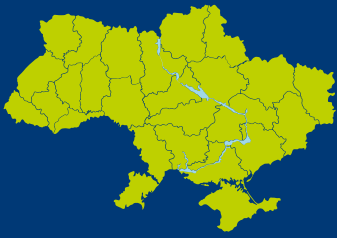


Дані наведено за місцем реєстрації надавачів послуг.



Електронні медичні записи

АНАЛІТИЧНІ ДАНІ



ВЕДЕННЯ ЕЛЕКТРОННИХ МЕДИЧНИХ ЗАПИСІВ

КІЛЬКІСТЬ НАДАВАЧІВ,
ЩО СТВОРИЛИ ЕМЗ

4 852

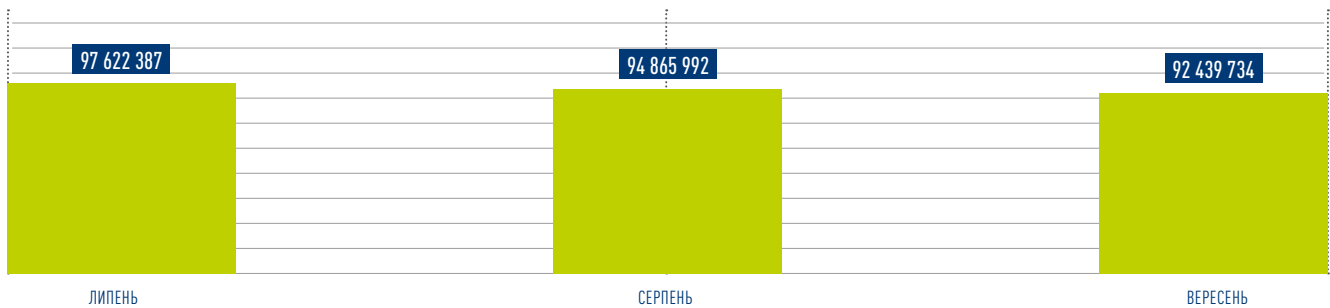
КІЛЬКІСТЬ ЛІКАРІВ,
ЩО СТВОРИЛИ ЕМЗ

106 590

КІЛЬКІСТЬ ПАЦІЄНТІВ,
ЯКИМ СТВОРЕНО ЕМЗ

14 726 367

► ПОМІСЯЧНА ДИНАМІКА ЕМЗ



► РОЗПОДІЛ СТВОРЕНИХ ЕМЗ ЗА ТИПОМ

ЗАГАЛЬНА КІЛЬКІСТЬ
СТВОРЕНИХ ЕМЗ

284 928 113

ТИП ЕМЗ	КІЛЬКІСТЬ НАДАВАЧІВ, ЩО СТВОРИЛИ ЕМЗ	КІЛЬКІСТЬ ЛІКАРІВ, ЩО СТВОРИЛИ ЕМЗ	КІЛЬКІСТЬ ПАЦІЄНТІВ, ЯКИМ СТВОРЕНО ЕМЗ	КІЛЬКІСТЬ СТВОРЕНИХ ЕМЗ
Активності планів лікування	1 995	25 281	1 474 372	4 791 624
Вакцинація	2 549	22 029	1 119 157	3 252 256
Взаємодії	4 757	89 381	13 215 353	44 585 254
Діагностичні звіти	3 508	75 806	7 783 461	45 911 385
Епізоди	4 773	87 664	11 147 713	26 149 405
Клінічні оцінки	539	822	75 030	92 269
Медичні висновки про народження	301	1 012	49 301	47 134
Медичні висновки про тимчасову непрацездатність	4 007	60 587	1 102 508	2 329 495
Медичні стани	4 752	87 702	11 817 282	40 786 525
Направлення	4 268	72 838	8 166 060	53 344 700
Обстеження	3 178	36 616	3 641 494	26 769 658
Плани лікування	2 182	27 339	1 538 257	2 085 512
Процедури	2 441	57 023	4 987 097	30 841 048
Створені електронні рецепти на лікарські засоби	3 588	28 931	1 538 298	3 933 934
Створені електронні рецепти на медичні вироби	926	1 805	6 550	7 914



ДАНИ ЗА ОБЛАСТЯМИ УКРАЇНИ

ЕЛЕКТРОННІ МЕДИЧНІ ЗАПИСИ

ДАНИ ПРО СТВОРЕНІ ЕЛЕКТРОННІ МЕДИЧНІ ЗАПИСИ ЗА ОБЛАСТЯМИ

Область	Кількість надавачів, що створили ЕМЗ	Кількість лікарів, що створили ЕМЗ	Кількість пацієнтів, яким створено ЕМЗ	Кількість створених ЕМЗ
ВІННИЦЬКА	228	4 535	663 133	11 470 578
ВОЛИНСЬКА	108	3 018	477 262	8 693 029
ДНІПРОПЕТРОВСЬКА	395	8 631	1 475 848	28 212 804
ДОНЕЦЬКА	97	1 465	254 051	3 996 438
ЖИТОМИРСЬКА	161	3 526	567 390	10 083 072
ЗАКАРПАТСЬКА	178	3 434	470 720	6 722 246
ЗАПОРІЗЬКА	133	3 172	380 044	9 139 649
ІВАНО-ФРАНКІВСЬКА	198	5 598	601 411	11 267 794
КИЇВСЬКА	254	4 403	833 586	12 815 988
КІРОВОГРАДСЬКА	130	2 436	385 817	7 518 886
ЛУГАНСЬКА	32	369	48 288	1 150 346
ЛЬВІВСЬКА	340	9 222	1 270 241	20 580 566
МІСТО КИЇВ	571	14 187	1 673 233	28 381 831
МИКОЛАЇВСЬКА	122	2 228	393 654	7 436 312
ОДЕСЬКА	331	6 184	899 397	17 745 747
ПОЛТАВСЬКА	195	4 160	643 430	11 344 902
РІВНЕНСЬКА	189	3 594	541 925	10 195 076
СУМСЬКА	152	2 987	449 477	9 201 088
ТЕРНОПІЛЬСЬКА	152	3 597	434 899	9 223 160
ХАРКІВСЬКА	294	6 645	947 094	21 222 990
ХЕРСОНСЬКА	44	851	121 308	1 988 706
ХМЕЛЬНИЦЬКА	168	4 396	595 104	10 979 569
ЧЕРКАСЬКА	154	3 317	519 592	9 005 465
ЧЕРНІВЕЦЬКА	114	3 116	409 257	8 957 017
ЧЕРНІГІВСЬКА	112	2 564	426 183	7 594 854



Реімбурсація лікарських засобів

АНАЛІТИЧНІ ДАНІ



КІЛЬКІСТЬ ПАЦІЄНТІВ, ЩО ОТРИМАЛИ ЛІКИ

1 269 546

▶ АПТЕКИ, ЯКІ МАЮТЬ ДОГОВІР З НСЗУ

ФОРМА ВЛАСНОСТІ	КІЛЬКІСТЬ ЮРИДИЧНИХ ОСІБ	КІЛЬКІСТЬ МІСЦЬ ВІДПУСКУ
КОМУНАЛЬНА	105	662
ПРИВАТНА (БЕЗ ФОП)	754	13 909
ФОП	629	890
ІНШІ	5	31
ЗАГАЛОМ	1 493	15 492

Станом на 30.09.2024

▶ АПТЕКИ, ЯКІ ВІДПУСКАЛИ ЛІКАРСЬКІ ЗАСОБИ ТА МЕДИЧНІ ВИРОБИ ЗА ДОГОВОРОМ ПРО РЕІМБУРСАЦІЮ З НСЗУ

ФОРМА ВЛАСНОСТІ	КІЛЬКІСТЬ ЮРИДИЧНИХ ОСІБ	КІЛЬКІСТЬ МІСЦЬ ВІДПУСКУ
КОМУНАЛЬНА	92	447
ПРИВАТНА (БЕЗ ФОП)	654	11 609
ФОП	504	652
ІНШІ	5	24
ЗАГАЛОМ	1 255	12 732

КІЛЬКІСТЬ ПОГАШЕНИХ РЕЦЕПТІВ

ВИПИСАНО РЕЦЕПТІВ

3 657 220

ПОГАШЕНО РЕЦЕПТІВ

3 141 975

ВІДСОТОК ПОГАШЕННЯ РЕЦЕПТІВ

85,9%

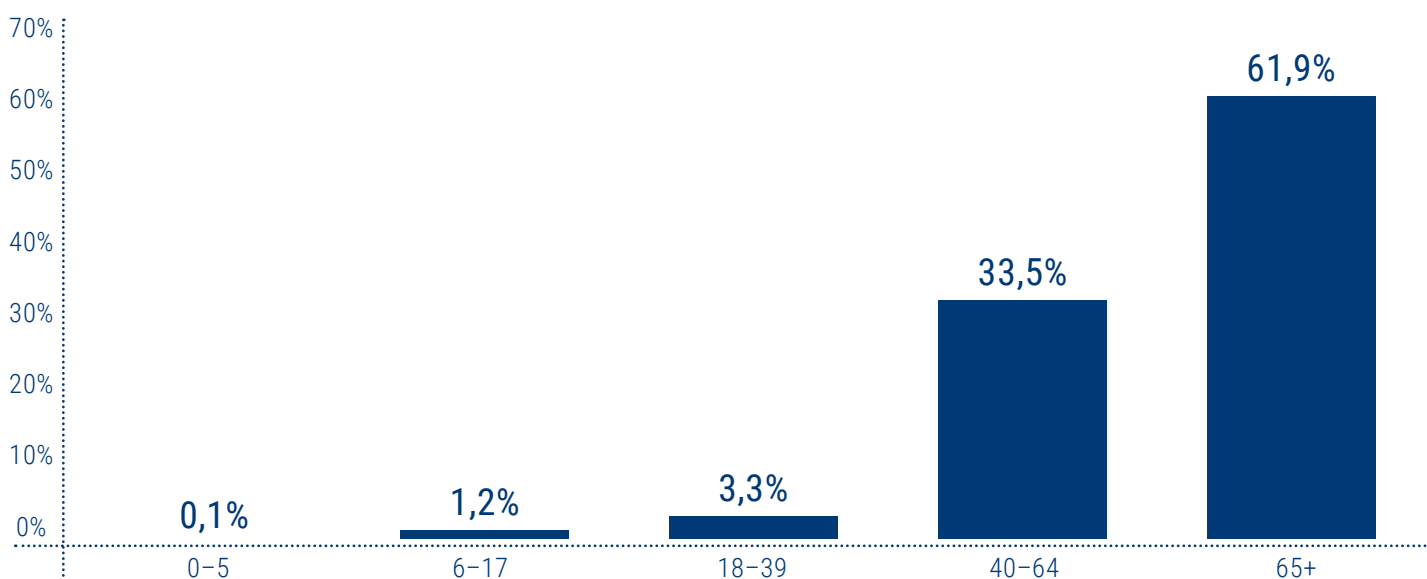
► **ЗА СТАТТЮ ПАЦІЄНТІВ**



► **ЗА ФОРМАМИ ВЛАСНОСТІ НАДАВАЧІВ ПОСЛУГ**

КОМУНАЛЬНА	168 631
ПРИВАТНА (БЕЗ ФОП)	2 814 403
ФОП	152 364
ІНШІ	6 577
ЗАГАЛОМ	3 141 975

► **ЗА ВІКОВИМИ ГРУПАМИ ПАЦІЄНТІВ**



ПОГАШЕНІ РЕЦЕПТИ ТА СУМИ ОПЛАТ ЗА ПРОГРАМАМИ РЕІМБУРСАЦІЇ

НАЗВА ПРОГРАМИ	КІЛЬКІСТЬ РЕЦЕПТІВ	СУМИ ОПЛАТ
Ліки при серцево-судинних захворюваннях, хронічних хворобах нижніх дихальних шляхів, цукровому діабеті 2-го типу	2 731 121	610 898 892 ₴
Інсулін безоплатний або з доплатою	325 982	695 676 550 ₴
Нецукровий діабет	1 985	12 873 738 ₴
Розлади психіки і поведінки. Епілепсія	39 142	15 208 437 ₴
Хвороба Паркінсона	28 136	24 304 690 ₴
Імуносупресивні лікарські засоби	4 561	56 921 810 ₴
Опіоїдні анальгетики	5 418	1 363 612 ₴
Медичні вироби для визначення рівня глюкози в крові	5 630	4 792 496 ₴



ДАНИ ЗА ОБЛАСТЯМИ УКРАЇНИ

РЕІМБУРСАЦІЯ ЛІКАРСЬКИХ ЗАСОБІВ

АПТЕКИ І АПТЕЧНІ ПУНКТИ, ЯКІ ВІДПУСКАЛИ ЛІКИ ТА МЕДИЧНІ ВИРОБИ ЗА Е-РЕЦЕПТОМ ЗА ПРОГРАМОЮ «ДОСТУПНІ ЛІКИ»

Область	Комунальна	Приватна (без ФОП)	ФОП	Інші	Загалом
ВІННИЦЬКА	11	473	52	0	536
ВОЛИНСЬКА	7	392	9	0	408
ДНІПРОПЕТРОВСЬКА	75	1 037	44	0	1 156
ДОНЕЦЬКА	3	119	3	0	125
ЖИТОМИРСЬКА	7	467	24	0	498
ЗАКАРПАТСЬКА	5	376	53	0	434
ЗАПОРІЗЬКА	16	314	3	0	333
ІВАНО-ФРАНКІВСЬКА	9	521	63	0	593
КИЇВСЬКА	18	698	13	2	731
КІРОВОГРАДСЬКА	21	272	17	0	310
ЛЬВІВСЬКА	16	970	29	0	1 015
МІСТО КИЇВ	92	1 129	1	2	1 224
МИКОЛАЇВСЬКА	15	286	28	0	329
ОДЕСЬКА	13	717	21	0	751
ПОЛТАВСЬКА	5	570	37	0	612
РІВНЕНСЬКА	6	416	37	0	459
СУМСЬКА	1	308	19	0	328
ТЕРНОПІЛЬСЬКА	3	331	39	16	389
ХАРКІВСЬКА	34	703	12	0	749
ХЕРСОНСЬКА	0	65	7	0	72
ХМЕЛЬНИЦЬКА	14	545	23	0	582
ЧЕРКАСЬКА	52	352	33	0	437
ЧЕРНІВЕЦЬКА	12	279	60	4	355
ЧЕРНІГІВСЬКА	12	269	25	0	306

ОПЛАТИ ЗА ДОГОВОРАМИ ПРО РЕІМБУРСАЦІЮ ЛІКАРСЬКИХ ЗАСОБІВ ТА МЕДИЧНИХ ВИРОБІВ АПТЕЧНИМ ЗАКЛАДАМ

Область реєстрації	Кількість закладів за програмою реімбурсації	Суми оплат за програмою реімбурсації
ВІННИЦЬКА	69	45 269 154 ₴
ВОЛИНСЬКА	17	17 973 317 ₴
ДНІПРОПЕТРОВСЬКА	86	120 627 191 ₴
ДОНЕЦЬКА	5	1 065 016 ₴
ЖИТОМИРСЬКА	28	19 778 400 ₴
ЗАКАРПАТСЬКА	69	44 041 540 ₴
ЗАПОРІЗЬКА	29	80 508 200 ₴
ІВАНО-ФРАНКІВСЬКА	81	37 315 091 ₴
КИЇВСЬКА	54	50 299 811 ₴
КІРОВОГРАДСЬКА	25	3 752 802 ₴
ЛЬВІВСЬКА	101	331 862 508 ₴
МІСТО КИЇВ	107	322 631 352 ₴
МИКОЛАЇВСЬКА	40	20 024 930 ₴
ОДЕСЬКА	54	56 736 384 ₴
ПОЛТАВСЬКА	42	23 444 630 ₴
РІВНЕНСЬКА	48	16 587 863 ₴
СУМСЬКА	21	3 363 699 ₴
ТЕРНОПІЛЬСЬКА	46	10 173 749 ₴
ХАРКІВСЬКА	98	140 039 206 ₴
ХЕРСОНСЬКА	9	2 206 216 ₴
ХМЕЛЬНИЦЬКА	88	28 181 857 ₴
ЧЕРКАСЬКА	46	20 064 540 ₴
ЧЕРНІВЕЦЬКА	67	16 685 410 ₴
ЧЕРНІГІВСЬКА	25	9 407 360 ₴
ЗАГАЛОМ	1 255	1 422 040 226 ₴



ДАНИ ЗА ОБЛАСТЯМИ УКРАЇНИ

РЕІМБУРСАЦІЯ ЛІКАРСЬКИХ ЗАСОБІВ

РОЗПОДІЛ СУМИ ОПЛАТ ЗА ДОГОВОРАМИ ПРО РЕІМБУРСАЦІЮ В РОЗРІЗІ ФОРМ ВЛАСНОСТІ АПТЕЧНИХ ЗАКЛАДІВ

Область	Комунальна	Приватна (без ФОП)	ФОП	Інші
ВІННИЦЬКА	4,6%	87,8%		7,5%
ВОЛИНСЬКА	2,7%	94,1%		3,3%
ДНІПРОПЕТРОВСЬКА	14,8%	82,8%		2,4%
ДОНЕЦЬКА	16,6%	73,1%		10,3%
ЖИТОМИРСЬКА	5,6%	88,1%		6,3%
ЗАКАРПАТСЬКА	1,7%	88,3%		10,0%
ЗАПОРІЗЬКА	1,8%	98,1%		
ІВАНО-ФРАНКІВСЬКА	2,8%	88,7%		8,5%
КИЇВСЬКА	10,8%	88,0%		1,2%
КІРОВОГРАДСЬКА	13,4%	63,8%		22,8%
ЛЬВІВСЬКА	2,2%	97,4%		0,4%
МІСТО КИЇВ	15,7%	84,2%		
МИКОЛАЇВСЬКА	3,1%	84,6%		12,3%
ОДЕСЬКА	14,0%	83,0%		3,0%
ПОЛТАВСЬКА	0,8%	78,8%		20,4%
РІВНЕНСЬКА	4,5%	91,3%		4,2%
СУМСЬКА	0,3%	48,4%	51,3%	
ТЕРНОПІЛЬСЬКА	27,1%	27,2%	32,4%	13,2%
ХАРКІВСЬКА	5,0%	94,8%		0,2%
ХЕРСОНСЬКА		69,9%		30,1%
ХМЕЛЬНИЦЬКА	4,2%	93,4%		2,4%
ЧЕРКАСЬКА		62,0%	30,3%	7,7%
ЧЕРНІВЕЦЬКА	21,2%	63,5%		13,6% 1,7%
ЧЕРНІГІВСЬКА	8,7%	85,7%		5,5%
УКРАЇНА	8,9%	88,2%		2,8%

ВИПISУВАННЯ ТА ПОГАШЕННЯ Е-РЕЦЕПТІВ

Область	Виписано рецептів	Погашено рецептів	% погашення рецептів	Кількість пацієнтів
ВІННИЦЬКА	193 004	165 024	85,5%	64 751
ВОЛИНСЬКА	109 777	97 225	88,6%	41 898
ДНІПРОПЕТРОВСЬКА	402 474	344 896	85,7%	129 148
ДОНЕЦЬКА	53 869	38 826	72,1%	15 215
ЖИТОМИРСЬКА	154 575	134 453	87,0%	54 202
ЗАКАРПАТСЬКА	124 177	107 581	86,6%	44 500
ЗАПОРІЗЬКА	106 859	93 732	87,7%	38 130
ІВАНО-ФРАНКІВСЬКА	132 148	113 065	85,6%	47 324
КИЇВСЬКА	154 884	136 043	87,8%	59 786
КІРОВОГРАДСЬКА	122 348	103 176	84,3%	38 997
ЛУГАНСЬКА	332	0	0,0%	0
ЛЬВІВСЬКА	240 287	209 716	87,3%	90 866
МІСТО КИЇВ	213 215	190 227	89,2%	84 716
МИКОЛАЇВСЬКА	115 034	99 508	86,5%	36 197
ОДЕСЬКА	199 969	165 651	82,8%	65 670
ПОЛТАВСЬКА	178 751	155 390	86,9%	63 931
РІВНЕНСЬКА	106 813	93 410	87,5%	42 145
СУМСЬКА	135 913	114 522	84,3%	46 778
ТЕРНОПІЛЬСЬКА	124 701	107 207	86,0%	40 766
ХАРКІВСЬКА	245 556	208 557	84,9%	80 373
ХЕРСОНСЬКА	25 493	19 618	77,0%	7 556
ХМЕЛЬНИЦЬКА	179 816	152 103	84,6%	60 031
ЧЕРКАСЬКА	137 560	121 484	88,3%	50 298
ЧЕРНІВЕЦЬКА	90 699	75 594	83,3%	31 132
ЧЕРНІГІВСЬКА	108 966	94 967	87,2%	41 584
УКРАЇНА	3 657 220	3 141 975	85,9%	1 269 546

