




Національна служба
здоров'я України



93,3%



СІМЕЙНИЙ

4,0%



ТЕРАПЕВТ

2,6%



ПЕДІАТР

54,3%

ЖІНКИ

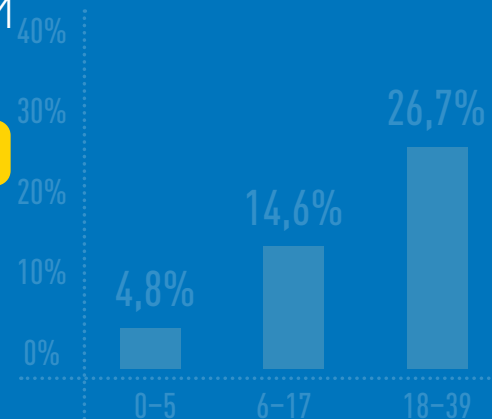
ЗА СТАТТЮ ПАЦІЄНТІВ

ЗВІТ

НАЦІОНАЛЬНОЇ СЛУЖБИ
ЗДОРОВ'Я УКРАЇНИ

2 квартал 2024 року

ЗА ВІКОВИМИ ГРУПАМИ




СКОРОЧЕННЯ

ПМД - ПЕРВИННА МЕДИЧНА ДОПОМОГА

ФОП - ФІЗИЧНА ОСОБА – ПІДПРИЄМЕЦЬ

ПМГ - ПРОГРАМА МЕДИЧНИХ ГАРАНТІЙ

ЕМЗ - ЕЛЕКТРОННІ МЕДИЧНІ ЗАПИСИ





Первинна і спеціалізована медична допомога

АНАЛІТИЧНІ ДАНІ



ДЕКЛАРАЦІЇ, ПОДАНІ ЛІКАРЯМ ПМД

НАЙВНЕ
НАСЕЛЕННЯ

41 167 335

КІЛЬКІСТЬ
ПОДАНИХ ДЕКЛАРАЦІЙ

31 787 839

НАСЕЛЕННЯ
З ДЕКЛАРАЦІЯМИ

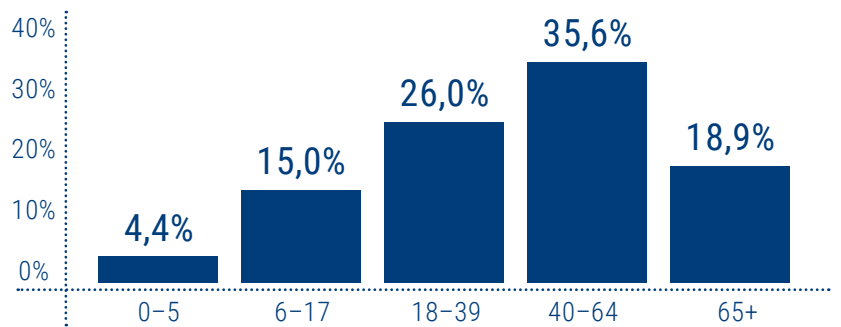
77,2%

РОЗПОДІЛ ДЕКЛАРАЦІЙ

▶ ЗА СТАТТЮ ПАЦІЄНТІВ



▶ ЗА ВІКОВИМИ ГРУПАМИ ПАЦІЄНТІВ



▶ ЗА СПЕЦІАЛЬНІСТЮ ЛІКАРЯ



▶ ЗА ФОРМАМИ ВЛАСНОСТІ НАДАВАЧІВ ПОСЛУГ

| | |
|--------------------|-------------------|
| КОМУНАЛЬНА | 28 166 521 |
| ПРИВАТНА (БЕЗ ФОП) | 1 820 917 |
| ФОП | 1 800 042 |
| ДЕРЖАВНА | 359 |
| ЗАГАЛОМ | 31 787 839 |

| СПЕЦІАЛЬНІСТЬ ЛІКАРЯ | КІЛЬКІСТЬ ЛІКАРІВ | КІЛЬКІСТЬ ЛІКАРІВ З ООП* | % З ООП* |
|----------------------|-------------------|--------------------------|--------------|
| ПЕДІАТР | 5 039 | 1 075 | 21,3% |
| СІМЕЙНИЙ ЛІКАР | 16 526 | 5 214 | 31,6% |
| ТЕРАПЕВТ | 3 557 | 539 | 15,2% |
| ЗАГАЛОМ | 25 122 | 6 828 | 27,2% |

*ООП – оптимальний обсяг практики.

ПРОЛІКОВАНІ ВИПАДКИ ЗА ПРІОРИТЕТНИМИ ГРУПАМИ ПОСЛУГ

КІЛЬКІСТЬ НАДАВАЧІВ,
ЩО НАДАЛИ ПОСЛУГИ

845

НАДАНО
ПОСЛУГ

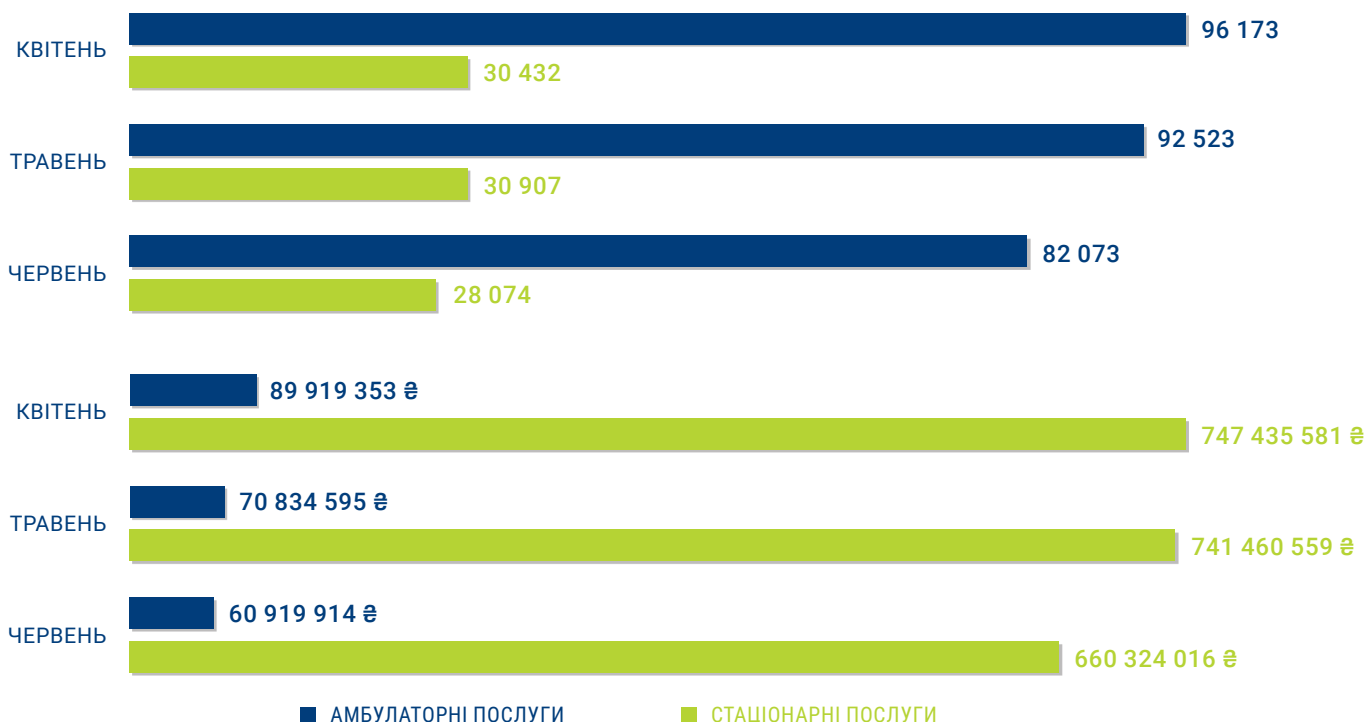
360 182

СУМА ОПЛАТ
ЗА НАДАНІ ПОСЛУГИ

2 370 894 018 ₴

| ГРУПА ПОСЛУГ | НАДАВАЧІВ | НАДАНО ПОСЛУГ | СУМИ ОПЛАТ |
|--|------------|----------------|------------------------|
| АМБУЛАТОРНІ ПОСЛУГИ | 780 | 270 769 | 221 673 862 ₴ |
| Бронхоскопія | 168 | 4 937 | 7 555 811 ₴ |
| Гістероскопія | 354 | 9 216 | 30 593 840 ₴ |
| Езофагогастроуденоскопія | 669 | 72 020 | 82 107 467 ₴ |
| Колоноскопія | 509 | 28 893 | 44 551 420 ₴ |
| Мамографія | 249 | 148 893 | 35 529 600 ₴ |
| Цистоскопія | 277 | 6 810 | 21 335 724 ₴ |
| СТАЦІОНАРНІ ПОСЛУГИ | 391 | 89 413 | 2 149 220 156 ₴ |
| Медична допомога новонародженим у складних неонатальних випадках | 92 | 8 877 | 351 786 623 ₴ |
| Медична допомога при гострому інфаркті міокарда | 75 | 8 498 | 332 046 729 ₴ |
| Медична допомога при гострому мозковому інсульті | 222 | 31 894 | 763 606 987 ₴ |
| Медична допомога при пологах | 260 | 40 144 | 701 779 817 ₴ |

ДИНАМІКА КІЛЬКОСТІ НАДАНИХ ПОСЛУГ ТА СУМИ ОПЛАТ



Дані наведено за місцем реєстрації надавачів послуг.

ОПЛАТИ НАДАВАЧАМ МЕДИЧНОЇ ДОПОМОГИ

► ЗА ФОРМАМИ ВЛАСНОСТІ

| ФОРМА ВЛАСНОСТІ | СУМИ ОПЛАТ | КІЛЬКІСТЬ НАДАВАЧІВ |
|--------------------|------------------|---------------------|
| ДЕРЖАВНА | 274 813 785 ₴ | 19 |
| КОМУНАЛЬНА | 37 027 148 661 ₴ | 2 163 |
| ПРИВАТНА (БЕЗ ФОП) | 1 141 863 099 ₴ | 476 |
| ФОП | 360 739 766 ₴ | 868 |

► ЗА ВИДАМИ ДОПОМОГИ

| | |
|----------------|------------------|
| ЕКСТРЕНА | 2 624 670 834 ₴ |
| ПЕРВИННА | 5 926 747 207 ₴ |
| СПЕЦІАЛІЗОВАНА | 30 253 147 269 ₴ |

► **ЗАГАЛЬНА СУМА ОПЛАТ** **38 804 565 310 ₴**

► РОЗПОДІЛ ОПЛАТ ЗА НАПРЯМАМИ

КІЛЬКІСТЬ ПАЦІЄНТІВ,
ЯКИМ НАДАНО ПОСЛУГИ

12 285 718

| НАПРЯМ | КІЛЬКІСТЬ НАДАВАЧІВ | КІЛЬКІСТЬ ПАЦІЄНТІВ, ЯКИМ НАДАНО ПОСЛУГИ | СУМИ ОПЛАТ |
|--|---------------------|--|------------------|
| Амбулаторні послуги загального профілю | 1187 | 6 438 258 | 5 038 363 589 ₴ |
| Діагностичні обстеження раннього виявлення новоутворень | 776 | 248 536 | 221 673 862 ₴ |
| Діаліз | 109 | 9 261 | 802 767 950 ₴ |
| Допоміжні репродуктивні технології | 14 | 182 | 8 680 624 ₴ |
| Екстрена медична допомога ¹ | 25 | --- | 2 624 670 834 ₴ |
| Забезпечення надання медичної допомоги в особливих умовах ² | 267 | 406 | 1 635 815 134 ₴ |
| Збереження кадрового потенціалу ³ | 869 | --- | 165 108 201 ₴ |
| Лікування туберкульозу | 520 | 9 139 | 175 560 651 ₴ |
| Медична допомога особам із ВІЛ | 296 | 109 475 | 106 661 220 ₴ |
| Медична реабілітація | 462 | 97 618 | 1 295 493 376 ₴ |
| Онкологія | 108 | 77 872 | 1 707 145 910 ₴ |
| Паліативна медична допомога | 1252 | 52 843 | 737 782 970 ₴ |
| Первинна медична допомога | 2445 | 9 678 702 | 5 926 747 207 ₴ |
| Пріоритетні стаціонарні послуги | 389 | 88 436 | 2 149 220 156 ₴ |
| Психіатрична допомога | 1154 | 211 821 | 1 070 823 568 ₴ |
| Спеціальні дослідження | 208 | 43 886 | 55 524 610 ₴ |
| Стаціонарні послуги загального профілю | 854 | 1 310 749 | 14 682 908 893 ₴ |
| Стоматологічна допомога | 598 | 522 701 | 113 003 218 ₴ |
| Трансплантація | 32 | 1 301 | 286 613 336 ₴ |

Оплата медичних послуг залежить від ¹чисельності населення регіону, ²готовності закладу надавати медичну допомогу, ³наявного медичного персоналу в закладі та здійснюється в рамках глобального бюджету.

Дані наведено за місцем реєстрації надавачів послуг.

РЕАБІЛІТАЦІЯ

▶ НАДАННЯ ПОСЛУГ ЗА ДОГОВОРАМИ ПРО МЕДИЧНЕ ОБСЛУГОВУВАННЯ НАСЕЛЕННЯ ЗА ПМГ ЩОДО РЕАБІЛІТАЦІЇ

КІЛЬКІСТЬ
НАДАВАЧІВ

462

ПАЦІЄНТІВ, ЯКИМ
НАДАНО ПОСЛУГИ

97 618

СУМА ОПЛАТ

1 295 493 376 ₴


▶ ОПЛАТИ НАДАВАЧАМ МЕДИЧНОЇ ДОПОМОГИ ЗА ПРОГРАМОЮ МЕДИЧНИХ ГАРАНТІЙ

ЗА ФОРМАМИ ВЛАСНОСТІ НАДАВАЧІВ ПОСЛУГ

| ФОРМА ВЛАСНОСТІ | СУМИ ОПЛАТ | КІЛЬКІСТЬ НАДАВАЧІВ |
|--------------------|-----------------|---------------------|
| ДЕРЖАВНА | 6 311 931 ₴ | 3 |
| КОМУНАЛЬНА | 1 130 083 579 ₴ | 402 |
| ПРИВАТНА (БЕЗ ФОП) | 154 843 441 ₴ | 54 |
| ФОП | 4 254 424 ₴ | 3 |

| ГРУПА ПОСЛУГ | НАДАВАЧІВ | ПАЦІЄНТІВ, ЯКИМ НАДАНО ПОСЛУГИ | СУМИ ОПЛАТ |
|--|-----------|-----------------------------------|---------------|
| Медична реабілітація немовлят, які народилися передчасно та/або хворими, протягом перших трьох років життя | 127 | 5 338 | 60 986 274 ₴ |
| Реабілітаційна допомога дорослим і дітям у стаціонарних умовах | 289 | 35 048 | 802 541 324 ₴ |
| Реабілітаційна допомога дорослим і дітям у амбулаторних умовах | 420 | 57 904 | 431 965 778 ₴ |

▶ ПОМІСЯЧНА ДИНАМІКА ПРОЛІКОВАНИХ ПАЦІЄНТІВ



Дані наведено за місцем реєстрації надавачів послуг.



ВІННИЦЬКА область

ПЕРВИННА
І СПЕЦІАЛІЗОВАНА
МЕДИЧНА ДОПОМОГА

ДЕКЛАРАЦІЇ, ПОДАНІ ЛІКАРЯМ ПМД

НАЙВНЕ
НАСЕЛЕННЯ

1 509 515

КІЛЬКІСТЬ
ПОДАНИХ ДЕКЛАРАЦІЙ

1 386 059

НАСЕЛЕННЯ
З ДЕКЛАРАЦІЯМИ

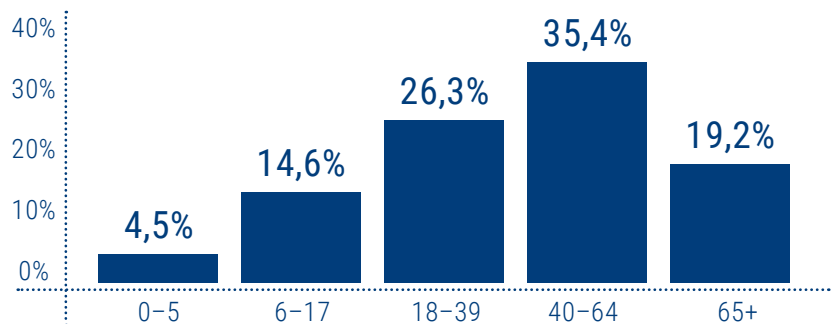
91,8%

РОЗПОДІЛ ДЕКЛАРАЦІЙ

▶ ЗА СТАТТЮ ПАЦІЄНТІВ



▶ ЗА ВІКОВИМИ ГРУПАМИ ПАЦІЄНТІВ



▶ ЗА СПЕЦІАЛЬНІСТЮ ЛІКАРЯ



▶ ЗА ФОРМАМИ ВЛАСНОСТІ НАДАВАЧІВ ПОСЛУГ

| | |
|--------------------|------------------|
| КОМУНАЛЬНА | 1 219 378 |
| ПРИВАТНА (БЕЗ ФОП) | 63 644 |
| ФОП | 103 037 |
| ЗАГАЛОМ | 1 386 059 |

| СПЕЦІАЛЬНІСТЬ ЛІКАРЯ | КІЛЬКІСТЬ ЛІКАРІВ | КІЛЬКІСТЬ ЛІКАРІВ З ООП* | % З ООП* |
|----------------------|-------------------|--------------------------|--------------|
| ПЕДІАТР | 70 | 11 | 15,7% |
| СІМЕЙНИЙ ЛІКАР | 905 | 225 | 24,9% |
| ТЕРАПЕВТ | 61 | 8 | 13,1% |
| ЗАГАЛОМ | 1 036 | 244 | 23,6% |

*ООП – оптимальний обсяг практики.

ПРОЛІКОВАНІ ВИПАДКИ ЗА ПРІОРИТЕТНИМИ ГРУПАМИ ПОСЛУГ

КІЛЬКІСТЬ НАДАВАЧІВ,
ЩО НАДАЛИ ПОСЛУГИ

37

НАДАНО
ПОСЛУГ

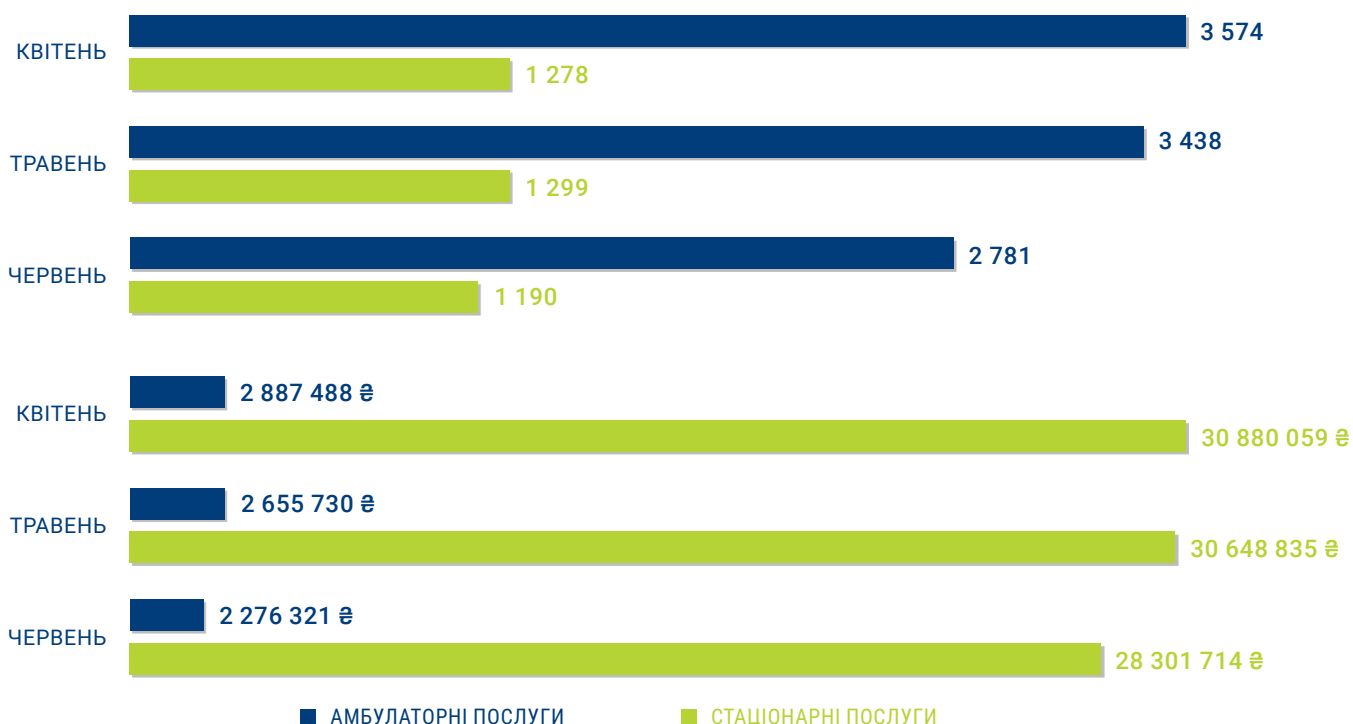
13 560

СУМА ОПЛАТ
ЗА НАДАНІ ПОСЛУГИ

97 650 148 ₴

| ГРУПА ПОСЛУГ | НАДАВАЧІВ | НАДАНО ПОСЛУГ | СУМИ ОПЛАТ |
|--|-----------|---------------|---------------------|
| АМБУЛАТОРНІ ПОСЛУГИ | 32 | 9 793 | 7 819 539 ₴ |
| Бронхоскопія | 8 | 228 | 383 225 ₴ |
| Гістероскопія | 17 | 712 | 2 100 548 ₴ |
| Езофагогастродуоденоскопія | 28 | 2 829 | 2 738 968 ₴ |
| Колоноскопія | 17 | 933 | 1 290 042 ₴ |
| Мамографія | 6 | 4 979 | 1 200 480 ₴ |
| Цистоскопія | 10 | 112 | 106 276 ₴ |
| СТАЦІОНАРНІ ПОСЛУГИ | 20 | 3 767 | 89 830 609 ₴ |
| Медична допомога новонародженим у складних неонатальних випадках | 3 | 320 | 15 957 972 ₴ |
| Медична допомога при гострому інфаркті міокарда | 2 | 303 | 11 719 347 ₴ |
| Медична допомога при гострому мозковому інсульті | 9 | 1 333 | 31 096 779 ₴ |
| Медична допомога при пологах | 16 | 1 811 | 31 056 511 ₴ |

ДИНАМІКА КІЛЬКОСТІ НАДАНИХ ПОСЛУГ ТА СУМИ ОПЛАТ



Дані наведено за місцем реєстрації надавачів послуг.

ОПЛАТИ НАДАВАЧАМ МЕДИЧНОЇ ДОПОМОГИ

▶ ЗА ФОРМАМИ ВЛАСНОСТІ

| ФОРМА ВЛАСНОСТІ | СУМИ ОПЛАТ | КІЛЬКІСТЬ НАДАВАЧІВ |
|--------------------|-----------------|---------------------|
| КОМУНАЛЬНА | 1 721 985 178 ₴ | 116 |
| ПРИВАТНА (БЕЗ ФОП) | 19 528 056 ₴ | 19 |
| ФОП | 22 159 913 ₴ | 40 |

▶ ЗА ВИДАМИ ДОПОМОГИ

| | |
|----------------|-----------------|
| ЕКСТРЕНА | 120 443 279 ₴ |
| ПЕРВИННА | 269 038 223 ₴ |
| СПЕЦІАЛІЗОВАНА | 1 374 191 645 ₴ |

▶ ЗАГАЛЬНА СУМА ОПЛАТ **1 763 673 148 ₴**

▶ РОЗПОДІЛ ОПЛАТ ЗА НАПРЯМАМИ

КІЛЬКІСТЬ ПАЦІЄНТІВ,
ЯКИМ НАДАНО ПОСЛУГИ

548 935

| НАПРЯМ | КІЛЬКІСТЬ НАДАВАЧІВ | КІЛЬКІСТЬ ПАЦІЄНТІВ, ЯКИМ НАДАНО ПОСЛУГИ | СУМИ ОПЛАТ |
|--|---------------------|--|---------------|
| Амбулаторні послуги загального профілю | 54 | 284 229 | 195 271 086 ₴ |
| Діагностичні обстеження раннього виявлення новоутворень | 32 | 9 213 | 7 819 539 ₴ |
| Діаліз | 1 | 314 | 36 342 595 ₴ |
| Допоміжні репродуктивні технології | --- | --- | --- |
| Екстрена медична допомога ¹ | 1 | --- | 120 443 279 ₴ |
| Забезпечення надання медичної допомоги в особливих умовах ² | 8 | --- | 25 284 240 ₴ |
| Збереження кадрового потенціалу ³ | 51 | --- | 6 799 881 ₴ |
| Лікування туберкульозу | 54 | 596 | 8 399 041 ₴ |
| Медична допомога особам із ВІЛ | 7 | 2 193 | 1 974 268 ₴ |
| Медична реабілітація | 21 | 4 722 | 71 598 558 ₴ |
| Онкологія | 3 | 3 946 | 86 120 434 ₴ |
| Паліативна медична допомога | 83 | 3 592 | 55 596 714 ₴ |
| Первинна медична допомога | 116 | 435 876 | 269 038 223 ₴ |
| Пріоритетні стаціонарні послуги | 20 | 3 744 | 89 830 609 ₴ |
| Психіатрична допомога | 59 | 8 996 | 48 555 077 ₴ |
| Спеціальні дослідження | 4 | 264 | 428 248 ₴ |
| Стаціонарні послуги загального профілю | 44 | 67 278 | 734 099 367 ₴ |
| Стоматологічна допомога | 23 | 19 156 | 3 294 028 ₴ |
| Трансплантація | 1 | 28 | 2 777 963 ₴ |

Оплата медичних послуг залежить від ¹чисельності населення регіону, ²готовності закладу надавати медичну допомогу, ³наявності медичного персоналу в закладі та здійснюється в рамках глобального бюджету.

Дані наведено за місцем реєстрації надавачів послуг.

РЕАБІЛІТАЦІЯ

▶ НАДАННЯ ПОСЛУГ ЗА ДОГОВОРАМИ ПРО МЕДИЧНЕ ОБСЛУГОВУВАННЯ НАСЕЛЕННЯ ЗА ПМГ ЩОДО РЕАБІЛІТАЦІЇ

КІЛЬКІСТЬ
НАДАВАЧІВ

21

ПАЦІЄНТІВ, ЯКИМ
НАДАНО ПОСЛУГИ

4 722

СУМА ОПЛАТ

71 598 558 ₴

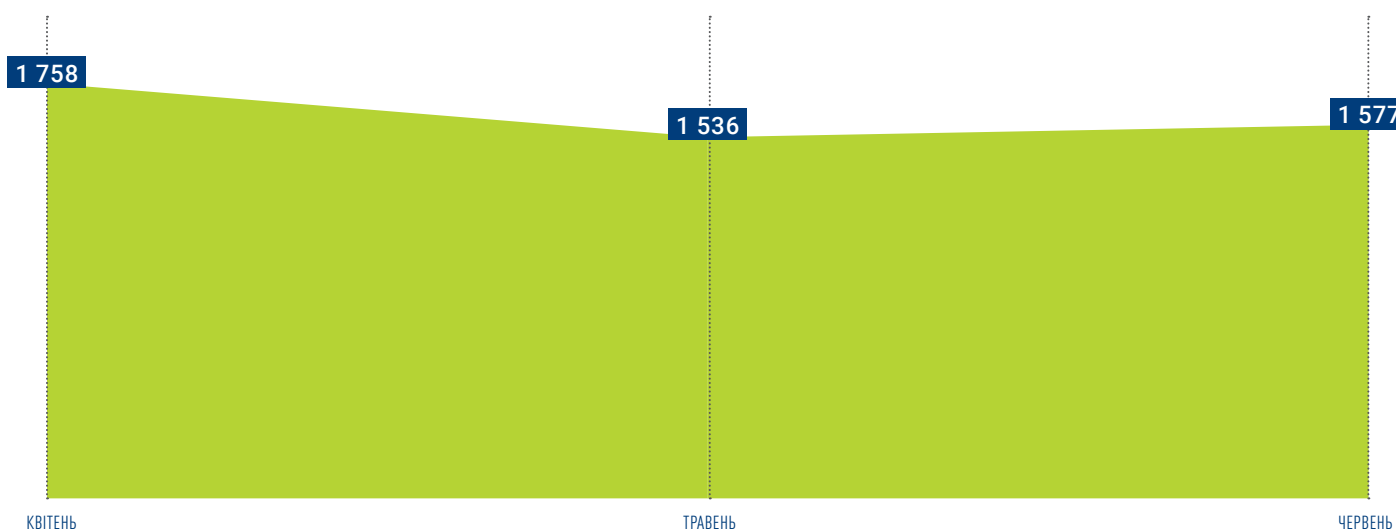
▶ ОПЛАТИ НАДАВАЧАМ МЕДИЧНОЇ ДОПОМОГИ ЗА ПРОГРАМОЮ МЕДИЧНИХ ГАРАНТІЙ

ЗА ФОРМАМИ ВЛАСНОСТІ НАДАВАЧІВ ПОСЛУГ

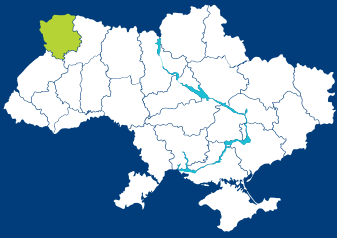
| ФОРМА ВЛАСНОСТІ | СУМИ ОПЛАТ | КІЛЬКІСТЬ НАДАВАЧІВ |
|--------------------|--------------|---------------------|
| КОМУНАЛЬНА | 63 415 479 ₴ | 17 |
| ПРИВАТНА (БЕЗ ФОП) | 8 183 079 ₴ | 4 |

| ГРУПА ПОСЛУГ | НАДАВАЧІВ | ПАЦІЄНТІВ, ЯКИМ НАДАНО ПОСЛУГИ | СУМИ ОПЛАТ |
|--|-----------|-----------------------------------|--------------|
| Медична реабілітація немовлят, які народилися передчасно та/або хворими, протягом перших трьох років життя | 6 | 130 | 1 471 520 ₴ |
| Реабілітаційна допомога дорослим і дітям у стаціонарних умовах | 16 | 2 569 | 54 649 028 ₴ |
| Реабілітаційна допомога дорослим і дітям у амбулаторних умовах | 19 | 2 072 | 15 478 010 ₴ |

▶ ПОМІСЯЧНА ДИНАМІКА ПРОЛІКОВАНИХ ПАЦІЄНТІВ



Дані наведено за місцем реєстрації надавачів послуг.



ВОЛИНСЬКА область

ПЕРВИННА
І СПЕЦІАЛІЗОВАНА
МЕДИЧНА ДОПОМОГА

ДЕКЛАРАЦІЇ, ПОДАНІ ЛІКАРЯМ ПМД

НАЙВНЕ
НАСЕЛЕННЯ

1 021 356

КІЛЬКІСТЬ
ПОДАНИХ ДЕКЛАРАЦІЙ

932 436

НАСЕЛЕННЯ
З ДЕКЛАРАЦІЯМИ

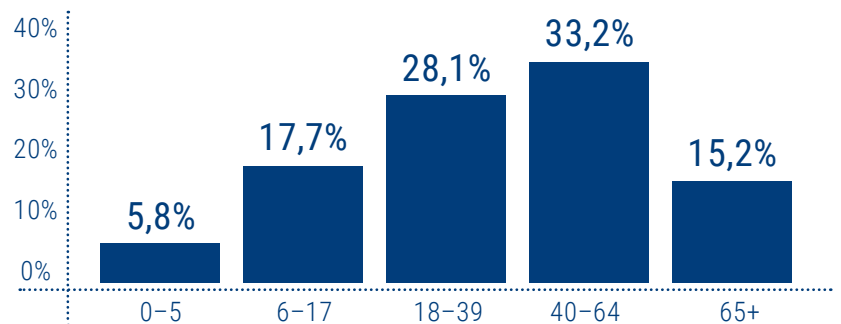
91,3%

РОЗПОДІЛ ДЕКЛАРАЦІЙ

▶ ЗА СТАТТЮ ПАЦІЄНТІВ



▶ ЗА ВІКОВИМИ ГРУПАМИ ПАЦІЄНТІВ



▶ ЗА СПЕЦІАЛЬНІСТЮ ЛІКАРЯ



▶ ЗА ФОРМАМИ ВЛАСНОСТІ НАДАВАЧІВ ПОСЛУГ

| | |
|--------------------|----------------|
| КОМУНАЛЬНА | 812 392 |
| ПРИВАТНА (БЕЗ ФОП) | 78 930 |
| ФОП | 41 114 |
| ЗАГАЛОМ | 932 436 |

| СПЕЦІАЛЬНІСТЬ ЛІКАРЯ | КІЛЬКІСТЬ ЛІКАРІВ | КІЛЬКІСТЬ ЛІКАРІВ З ООП* | % З ООП* |
|----------------------|-------------------|--------------------------|--------------|
| ПЕДІАТР | 148 | 53 | 35,8% |
| СІМЕЙНИЙ ЛІКАР | 515 | 135 | 26,2% |
| ТЕРАПЕВТ | 84 | 6 | 7,1% |
| ЗАГАЛОМ | 747 | 194 | 26,0% |

*ООП – оптимальний обсяг практики.

ПРОЛІКОВАНІ ВИПАДКИ ЗА ПРІОРИТЕТНИМИ ГРУПАМИ ПОСЛУГ

КІЛЬКІСТЬ НАДАВАЧІВ,
ЩО НАДАЛИ ПОСЛУГИ

25

НАДАНО
ПОСЛУГ

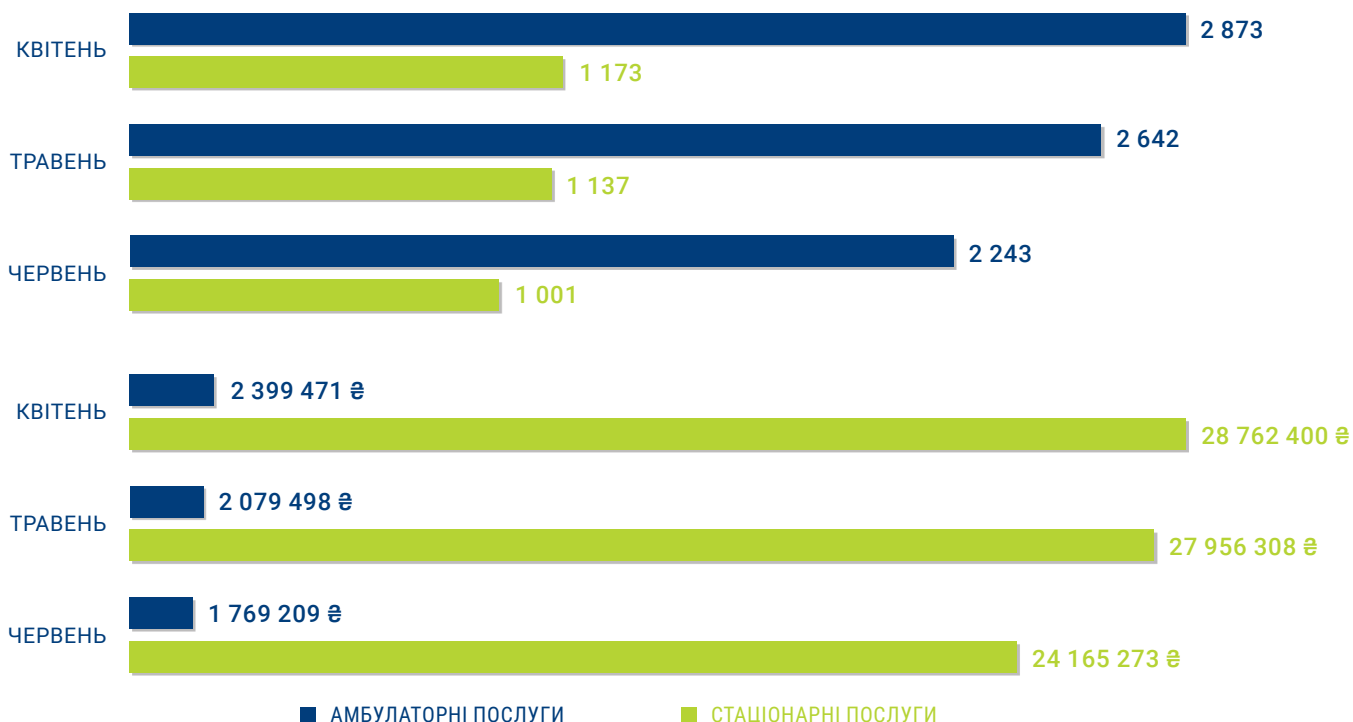
11 069

СУМА ОПЛАТ
ЗА НАДАНІ ПОСЛУГИ

87 132 159 ₴

| ГРУПА ПОСЛУГ | НАДАВАЧІВ | НАДАНО ПОСЛУГ | СУМИ ОПЛАТ |
|--|-----------|---------------|---------------------|
| АМБУЛАТОРНІ ПОСЛУГИ | 23 | 7 758 | 6 248 178 ₴ |
| Бронхоскопія | 7 | 80 | 120 747 ₴ |
| Гістероскопія | 12 | 249 | 833 852 ₴ |
| Езофагогастродуоденоскопія | 20 | 2 680 | 3 048 275 ₴ |
| Колоноскопія | 18 | 761 | 1 150 293 ₴ |
| Мамографія | 8 | 3 790 | 907 920 ₴ |
| Цистоскопія | 8 | 198 | 187 091 ₴ |
| СТАЦІОНАРНІ ПОСЛУГИ | 13 | 3 311 | 80 883 981 ₴ |
| Медична допомога новонародженим у складних неонатальних випадках | 2 | 299 | 15 152 080 ₴ |
| Медична допомога при гострому інфаркті міокарда | 4 | 250 | 9 116 986 ₴ |
| Медична допомога при гострому мозковому інсульті | 7 | 910 | 23 289 403 ₴ |
| Медична допомога при пологах | 11 | 1 852 | 33 325 512 ₴ |

ДИНАМІКА КІЛЬКОСТІ НАДАНИХ ПОСЛУГ ТА СУМИ ОПЛАТ



Дані наведено за місцем реєстрації надавачів послуг.

ОПЛАТИ НАДАВАЧАМ МЕДИЧНОЇ ДОПОМОГИ

▶ ЗА ФОРМАМИ ВЛАСНОСТІ

| ФОРМА ВЛАСНОСТІ | СУМИ ОПЛАТ | КІЛЬКІСТЬ НАДАВАЧІВ |
|--------------------|-----------------|---------------------|
| КОМУНАЛЬНА | 1 302 950 440 ₴ | 56 |
| ПРИВАТНА (БЕЗ ФОП) | 14 544 579 ₴ | 6 |
| ФОП | 9 245 860 ₴ | 23 |

▶ ЗА ВИДАМИ ДОПОМОГИ

| | |
|----------------|-----------------|
| ЕКСТРЕНА | 77 193 562 ₴ |
| ПЕРВИННА | 183 030 424 ₴ |
| СПЕЦІАЛІЗОВАНА | 1 066 516 893 ₴ |

▶ ЗАГАЛЬНА СУМА ОПЛАТ **1 326 740 879 ₴**

▶ РОЗПОДІЛ ОПЛАТ ЗА НАПРЯМАМИ

КІЛЬКІСТЬ ПАЦІЄНТІВ,
ЯКИМ НАДАНО ПОСЛУГИ

399 943

| НАПРЯМ | КІЛЬКІСТЬ НАДАВАЧІВ | КІЛЬКІСТЬ ПАЦІЄНТІВ, ЯКИМ НАДАНО ПОСЛУГИ | СУМИ ОПЛАТ |
|--|---------------------|--|---------------|
| Амбулаторні послуги загального профілю | 32 | 221 650 | 174 786 405 ₴ |
| Діагностичні обстеження раннього виявлення новоутворень | 22 | 7 132 | 6 248 178 ₴ |
| Діаліз | 5 | 273 | 23 023 417 ₴ |
| Допоміжні репродуктивні технології | --- | --- | --- |
| Екстрена медична допомога ¹ | 1 | --- | 77 193 562 ₴ |
| Забезпечення надання медичної допомоги в особливих умовах ² | 5 | --- | 15 802 650 ₴ |
| Збереження кадрового потенціалу ³ | 19 | --- | 5 541 907 ₴ |
| Лікування туберкульозу | 22 | 301 | 8 625 869 ₴ |
| Медична допомога особам із ВІЛ | 5 | 1 901 | 1 836 195 ₴ |
| Медична реабілітація | 16 | 4 722 | 62 201 800 ₴ |
| Онкологія | 3 | 1 488 | 47 941 335 ₴ |
| Паліативна медична допомога | 41 | 2 583 | 28 374 610 ₴ |
| Первинна медична допомога | 63 | 309 449 | 183 030 424 ₴ |
| Пріоритетні стаціонарні послуги | 13 | 3 285 | 80 883 981 ₴ |
| Психіатрична допомога | 33 | 6 901 | 49 439 871 ₴ |
| Спеціальні дослідження | 1 | 301 | 323 176 ₴ |
| Стаціонарні послуги загального профілю | 27 | 46 226 | 552 016 119 ₴ |
| Стоматологічна допомога | 18 | 18 575 | 3 963 048 ₴ |
| Трансплантація | 2 | 45 | 5 508 330 ₴ |

Оплата медичних послуг залежить від ¹чисельності населення регіону, ²готовності закладу надавати медичну допомогу, ³наявного медичного персоналу в закладі та здійснюється в рамках глобального бюджету.

Дані наведено за місцем реєстрації надавачів послуг.

РЕАБІЛІТАЦІЯ

▶ НАДАННЯ ПОСЛУГ ЗА ДОГОВОРАМИ ПРО МЕДИЧНЕ ОБСЛУГОВУВАННЯ НАСЕЛЕННЯ ЗА ПМГ ЩОДО РЕАБІЛІТАЦІЇ

КІЛЬКІСТЬ
НАДАВАЧІВ

16

ПАЦІЄНТІВ, ЯКИМ
НАДАНО ПОСЛУГИ

4 722

СУМА ОПЛАТ

62 201 800 ₴


▶ ОПЛАТИ НАДАВАЧАМ МЕДИЧНОЇ ДОПОМОГИ ЗА ПРОГРАМОЮ МЕДИЧНИХ ГАРАНТІЙ

ЗА ФОРМАМИ ВЛАСНОСТІ НАДАВАЧІВ ПОСЛУГ

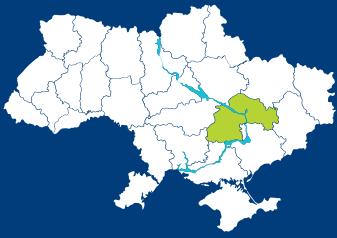
| ФОРМА ВЛАСНОСТІ | СУМИ ОПЛАТ | КІЛЬКІСТЬ НАДАВАЧІВ |
|-----------------|--------------|---------------------|
| КОМУНАЛЬНА | 62 201 800 ₴ | 16 |

| ГРУПА ПОСЛУГ | НАДАВАЧІВ | ПАЦІЄНТІВ, ЯКИМ НАДАНО ПОСЛУГИ | СУМИ ОПЛАТ |
|--|-----------|-----------------------------------|--------------|
| Медична реабілітація немовлят, які народилися передчасно та/або хворими, протягом перших трьох років життя | 6 | 319 | 3 570 600 ₴ |
| Реабілітаційна допомога дорослим і дітям у стаціонарних умовах | 12 | 1 671 | 37 100 482 ₴ |
| Реабілітаційна допомога дорослим і дітям у амбулаторних умовах | 16 | 2 772 | 21 530 718 ₴ |

▶ ПОМІСЯЧНА ДИНАМІКА ПРОЛІКОВАНИХ ПАЦІЄНТІВ



Дані наведено за місцем реєстрації надавачів послуг.



ДНІПРОПЕТРОВСЬКА область

ПЕРВИННА
І СПЕЦІАЛІЗОВАНА
МЕДИЧНА ДОПОМОГА

ДЕКЛАРАЦІЇ, ПОДАНІ ЛІКАРЯМ ПМД

НАЙВНЕ
НАСЕЛЕННЯ

3 096 485

КІЛЬКІСТЬ
ПОДАНИХ ДЕКЛАРАЦІЙ

2 757 378

НАСЕЛЕННЯ
З ДЕКЛАРАЦІЯМИ

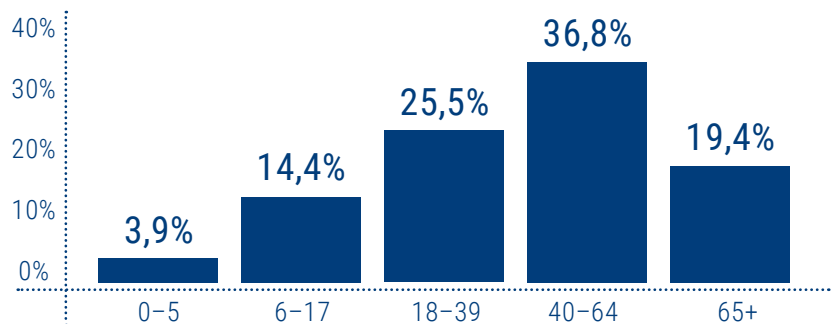
89,0%

РОЗПОДІЛ ДЕКЛАРАЦІЙ

▶ ЗА СТАТТЮ ПАЦІЄНТІВ



▶ ЗА ВІКОВИМИ ГРУПАМИ ПАЦІЄНТІВ



▶ ЗА СПЕЦІАЛЬНІСТЮ ЛІКАРЯ



▶ ЗА ФОРМАМИ ВЛАСНОСТІ НАДАВАЧІВ ПОСЛУГ

| | |
|--------------------|------------------|
| КОМУНАЛЬНА | 2 266 710 |
| ПРИВАТНА (БЕЗ ФОП) | 212 335 |
| ФОП | 278 329 |
| ДЕРЖАВНА | 4 |
| ЗАГАЛОМ | 2 757 378 |

| СПЕЦІАЛЬНІСТЬ ЛІКАРЯ | КІЛЬКІСТЬ ЛІКАРІВ | КІЛЬКІСТЬ ЛІКАРІВ З ООП* | % З ООП* |
|----------------------|-------------------|--------------------------|--------------|
| ПЕДІАТР | 264 | 65 | 24,6% |
| СІМЕЙНИЙ ЛІКАР | 1 522 | 584 | 38,4% |
| ТЕРАПЕВТ | 228 | 38 | 16,7% |
| ЗАГАЛОМ | 2 014 | 687 | 34,1% |

*ООП – оптимальний обсяг практики.

ПРОЛІКОВАНІ ВИПАДКИ ЗА ПРІОРИТЕТНИМИ ГРУПАМИ ПОСЛУГ

КІЛЬКІСТЬ НАДАВАЧІВ,
ЩО НАДАЛИ ПОСЛУГИ

65

НАДАНО
ПОСЛУГ

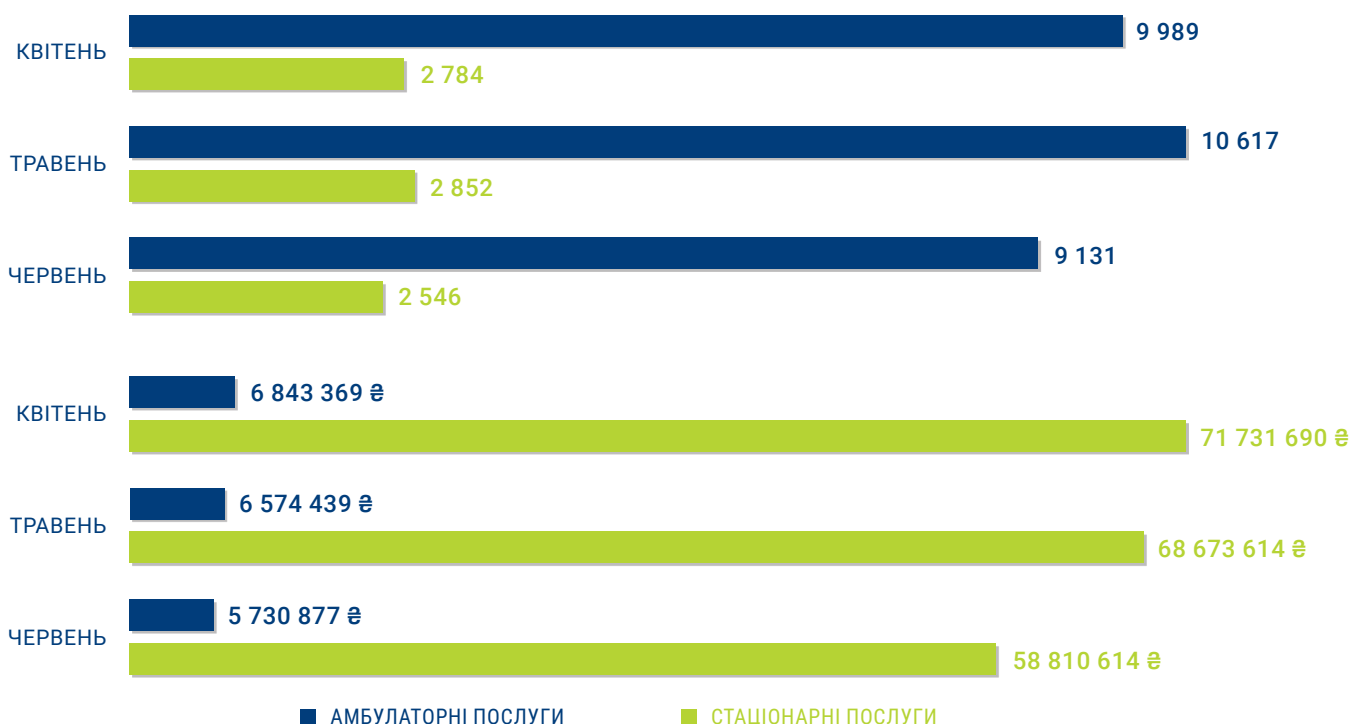
37 919

СУМА ОПЛАТ
ЗА НАДАНІ ПОСЛУГИ

218 364 603 ₴

| ГРУПА ПОСЛУГ | НАДАВАЧІВ | НАДАНО ПОСЛУГ | СУМИ ОПЛАТ |
|--|-----------|---------------|----------------------|
| АМБУЛАТОРНІ ПОСЛУГИ | 63 | 29 737 | 19 148 685 ₴ |
| Бронхоскопія | 16 | 292 | 371 575 ₴ |
| Гістероскопія | 26 | 586 | 1 797 352 ₴ |
| Езофагогастроуденоскопія | 53 | 5 989 | 7 181 197 ₴ |
| Колоноскопія | 46 | 2 670 | 4 257 516 ₴ |
| Мамографія | 29 | 19 487 | 4 844 640 ₴ |
| Цистоскопія | 30 | 713 | 696 405 ₴ |
| СТАЦІОНАРНІ ПОСЛУГИ | 26 | 8 182 | 199 215 918 ₴ |
| Медична допомога новонародженим у складних неонатальних випадках | 6 | 772 | 34 729 137 ₴ |
| Медична допомога при гострому інфаркті міокарда | 6 | 875 | 32 534 922 ₴ |
| Медична допомога при гострому мозковому інсульті | 15 | 3 171 | 72 866 291 ₴ |
| Медична допомога при пологах | 16 | 3 364 | 59 085 568 ₴ |

ДИНАМІКА КІЛЬКОСТІ НАДАНИХ ПОСЛУГ ТА СУМИ ОПЛАТ



Дані наведено за місцем реєстрації надавачів послуг.

ОПЛАТИ НАДАВАЧАМ МЕДИЧНОЇ ДОПОМОГИ

▶ ЗА ФОРМАМИ ВЛАСНОСТІ

| ФОРМА ВЛАСНОСТІ | СУМИ ОПЛАТ | КІЛЬКІСТЬ НАДАВАЧІВ |
|--------------------|-----------------|---------------------|
| КОМУНАЛЬНА | 3 538 197 517 ₴ | 138 |
| ПРИВАТНА (БЕЗ ФОП) | 126 230 339 ₴ | 50 |
| ФОП | 51 728 772 ₴ | 98 |

▶ ЗА ВИДАМИ ДОПОМОГИ

| | |
|----------------|-----------------|
| ЕКСТРЕНА | 246 437 453 ₴ |
| ПЕРВИННА | 523 568 443 ₴ |
| СПЕЦІАЛІЗОВАНА | 2 946 150 733 ₴ |

▶ ЗАГАЛЬНА СУМА ОПЛАТ **3 716 156 628 ₴**

▶ РОЗПОДІЛ ОПЛАТ ЗА НАПРЯМАМИ

КІЛЬКІСТЬ ПАЦІЄНТІВ,
ЯКИМ НАДАНО ПОСЛУГИ

1 171 762

| НАПРЯМ | КІЛЬКІСТЬ НАДАВАЧІВ | КІЛЬКІСТЬ ПАЦІЄНТІВ, ЯКИМ НАДАНО ПОСЛУГИ | СУМИ ОПЛАТ |
|--|---------------------|--|-----------------|
| Амбулаторні послуги загального профілю | 91 | 611 656 | 483 412 716 ₴ |
| Діагностичні обстеження раннього виявлення новоутворень | 63 | 27 815 | 19 148 685 ₴ |
| Діаліз | 7 | 510 | 55 145 239 ₴ |
| Допоміжні репродуктивні технології | 2 | 10 | 554 981 ₴ |
| Екстрена медична допомога ¹ | 1 | --- | 246 437 453 ₴ |
| Забезпечення надання медичної допомоги в особливих умовах ² | 20 | --- | 126 876 849 ₴ |
| Збереження кадрового потенціалу ³ | 66 | --- | 19 092 444 ₴ |
| Лікування туберкульозу | 37 | 800 | 17 867 714 ₴ |
| Медична допомога особам із ВІЛ | 29 | 24 672 | 25 103 370 ₴ |
| Медична реабілітація | 41 | 11 432 | 147 176 601 ₴ |
| Онкологія | 10 | 6 839 | 145 516 785 ₴ |
| Паліативна медична допомога | 86 | 4 855 | 59 623 314 ₴ |
| Первинна медична допомога | 206 | 863 850 | 523 568 443 ₴ |
| Пріоритетні стаціонарні послуги | 26 | 8 088 | 199 215 918 ₴ |
| Психіатрична допомога | 94 | 27 827 | 134 613 332 ₴ |
| Спеціальні дослідження | 25 | 11 611 | 13 757 520 ₴ |
| Стаціонарні послуги загального профілю | 60 | 124 758 | 1 487 884 856 ₴ |
| Стоматологічна допомога | 36 | 40 392 | 9 114 437 ₴ |
| Трансплантація | 1 | 3 | 2 045 972 ₴ |

Оплата медичних послуг залежить від ¹чисельності населення регіону, ²готовності закладу надавати медичну допомогу, ³наявності медичного персоналу в закладі та здійснюється в рамках глобального бюджету.

Дані наведено за місцем реєстрації надавачів послуг.

РЕАБІЛІТАЦІЯ

▶ НАДАННЯ ПОСЛУГ ЗА ДОГОВОРАМИ ПРО МЕДИЧНЕ ОБСЛУГОВУВАННЯ НАСЕЛЕННЯ ЗА ПМГ ЩОДО РЕАБІЛІТАЦІЇ

КІЛЬКІСТЬ
НАДАВАЧІВ

41

ПАЦІЄНТІВ, ЯКИМ
НАДАНО ПОСЛУГИ

11 432

СУМА ОПЛАТ

147 176 601 ₴

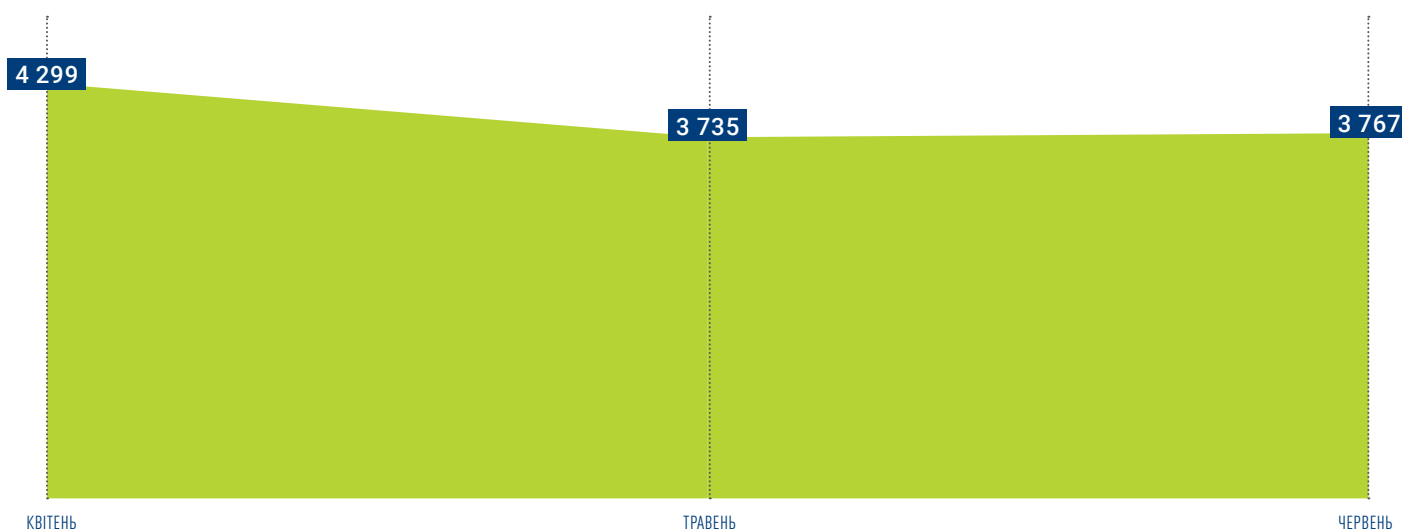
▶ ОПЛАТИ НАДАВАЧАМ МЕДИЧНОЇ ДОПОМОГИ ЗА ПРОГРАМОЮ МЕДИЧНИХ ГАРАНТІЙ

ЗА ФОРМАМИ ВЛАСНОСТІ НАДАВАЧІВ ПОСЛУГ

| ФОРМА ВЛАСНОСТІ | СУМИ ОПЛАТ | КІЛЬКІСТЬ НАДАВАЧІВ |
|--------------------|---------------|---------------------|
| КОМУНАЛЬНА | 120 722 231 ₴ | 31 |
| ПРИВАТНА (БЕЗ ФОП) | 26 454 370 ₴ | 10 |

| ГРУПА ПОСЛУГ | НАДАВАЧІВ | ПАЦІЄНТІВ, ЯКИМ НАДАНО ПОСЛУГИ | СУМИ ОПЛАТ |
|--|-----------|-----------------------------------|--------------|
| Медична реабілітація немовлят, які народилися передчасно та/або хворими, протягом перших трьох років життя | 13 | 616 | 6 773 320 ₴ |
| Реабілітаційна допомога дорослим і дітям у стаціонарних умовах | 28 | 4 592 | 94 994 987 ₴ |
| Реабілітаційна допомога дорослим і дітям у амбулаторних умовах | 37 | 6 292 | 45 408 294 ₴ |

▶ ПОМІСЯЧНА ДИНАМІКА ПРОЛІКОВАНИХ ПАЦІЄНТІВ



Дані наведено за місцем реєстрації надавачів послуг.



ДОНЕЦЬКА область

ПЕРВИННА І СПЕЦІАЛІЗОВАНА МЕДИЧНА ДОПОМОГА

ДЕКЛАРАЦІЇ, ПОДАНІ ЛІКАРЯМ ПМД

НАЙВНЕ
НАСЕЛЕННЯ

4 059 372

КІЛЬКІСТЬ
ПОДАНИХ ДЕКЛАРАЦІЙ

974 820

НАСЕЛЕННЯ
З ДЕКЛАРАЦІЯМИ

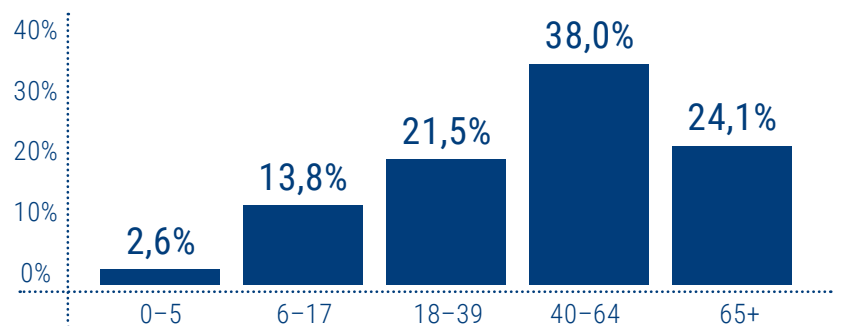
24,0%

РОЗПОДІЛ ДЕКЛАРАЦІЙ

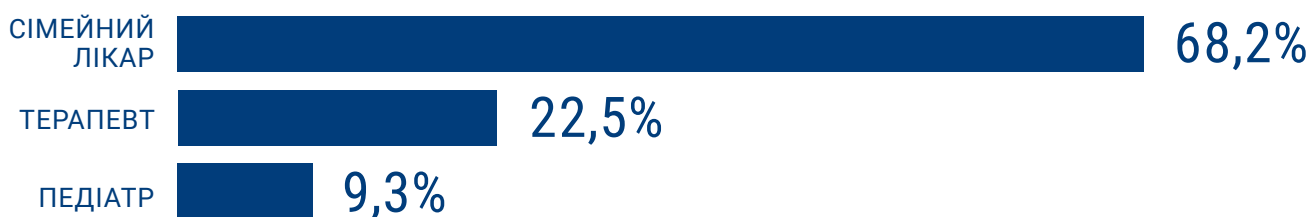
▶ ЗА СТАТТЮ ПАЦІЄНТІВ



▶ ЗА ВІКОВИМИ ГРУПАМИ ПАЦІЄНТІВ



▶ ЗА СПЕЦІАЛЬНІСТЮ ЛІКАРЯ



▶ ЗА ФОРМАМИ ВЛАСНОСТІ НАДАВАЧІВ ПОСЛУГ

| | |
|--------------------|----------------|
| КОМУНАЛЬНА | 952 876 |
| ПРИВАТНА (БЕЗ ФОП) | 14 196 |
| ФОП | 7 748 |
| ЗАГАЛОМ | 974 820 |

| СПЕЦІАЛЬНІСТЬ ЛІКАРЯ | КІЛЬКІСТЬ ЛІКАРІВ | КІЛЬКІСТЬ ЛІКАРІВ З ООП* | % З ООП* |
|----------------------|-------------------|--------------------------|--------------|
| ПЕДІАТР | 153 | 22 | 14,4% |
| СІМЕЙНИЙ ЛІКАР | 460 | 150 | 32,6% |
| ТЕРАПЕВТ | 163 | 16 | 9,8% |
| ЗАГАЛОМ | 776 | 188 | 24,2% |

*ООП – оптимальний обсяг практики.

ПРОЛІКОВАНІ ВИПАДКИ ЗА ПРІОРИТЕТНИМИ ГРУПАМИ ПОСЛУГ

КІЛЬКІСТЬ НАДАВАЧІВ,
ЩО НАДАЛИ ПОСЛУГИ

23

НАДАНО
ПОСЛУГ

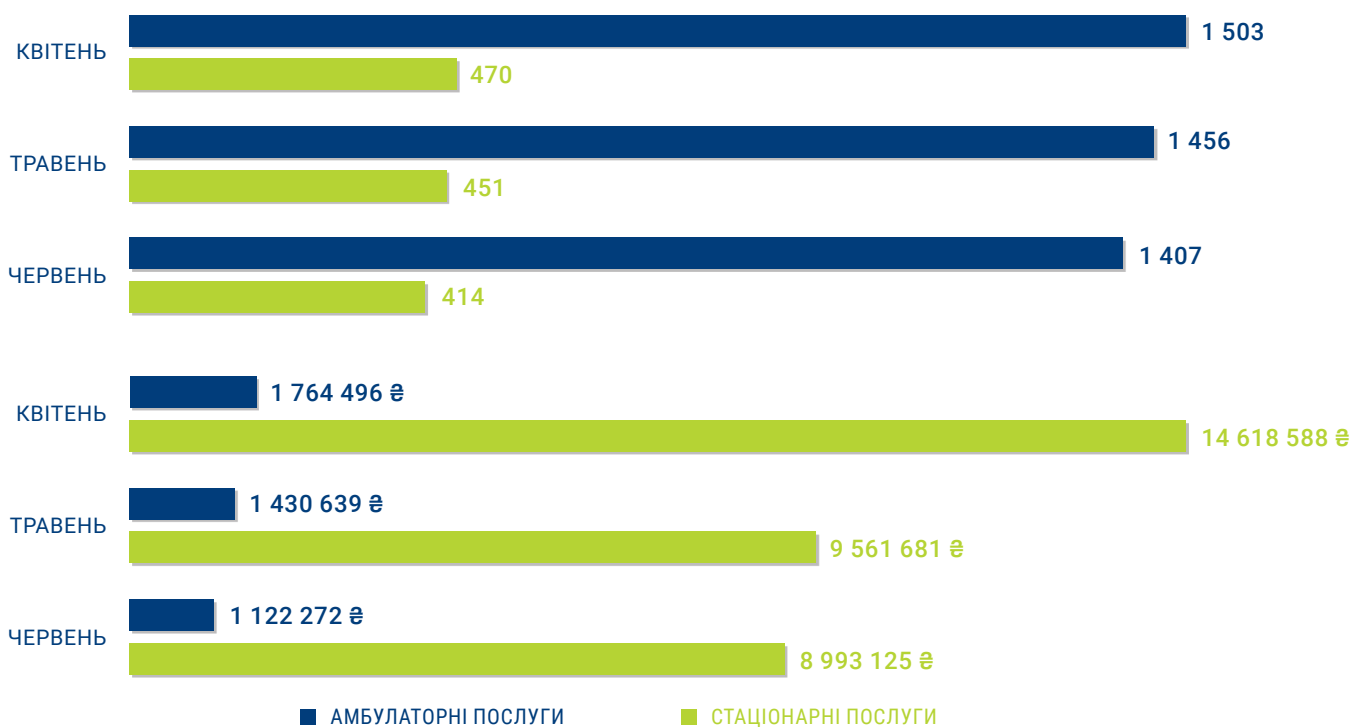
5 701

СУМА ОПЛАТ
ЗА НАДАНІ ПОСЛУГИ

37 490 801 ₴

| ГРУПА ПОСЛУГ | НАДАВАЧІВ | НАДАНО ПОСЛУГ | СУМИ ОПЛАТ |
|--|-----------|---------------|---------------------|
| АМБУЛАТОРНІ ПОСЛУГИ | 20 | 4 366 | 4 317 407 ₴ |
| Бронхоскопія | 1 | 19 | 36 765 ₴ |
| Гістероскопія | 8 | 173 | 713 704 ₴ |
| Езофагогастроуденоскопія | 15 | 1 281 | 1 694 356 ₴ |
| Колоноскопія | 11 | 755 | 1 338 452 ₴ |
| Мамографія | 8 | 2 099 | 443 280 ₴ |
| Цистоскопія | 5 | 39 | 90 850 ₴ |
| СТАЦІОНАРНІ ПОСЛУГИ | 9 | 1 335 | 33 173 394 ₴ |
| Медична допомога новонародженим у складних неонатальних випадках | 2 | 115 | 4 246 520 ₴ |
| Медична допомога при гострому інфаркті міокарда | --- | --- | --- |
| Медична допомога при гострому мозковому інсульті | 8 | 905 | 23 296 064 ₴ |
| Медична допомога при пологах | 3 | 315 | 5 630 810 ₴ |

ДИНАМІКА КІЛЬКОСТІ НАДАНИХ ПОСЛУГ ТА СУМИ ОПЛАТ



Дані наведено за місцем реєстрації надавачів послуг.

ОПЛАТИ НАДАВАЧАМ МЕДИЧНОЇ ДОПОМОГИ

▶ ЗА ФОРМАМИ ВЛАСНОСТІ

| ФОРМА ВЛАСНОСТІ | СУМИ ОПЛАТ | КІЛЬКІСТЬ НАДАВАЧІВ |
|--------------------|---------------|---------------------|
| КОМУНАЛЬНА | 664 541 706 ₴ | 72 |
| ПРИВАТНА (БЕЗ ФОП) | 495 329 ₴ | 3 |
| ФОП | 1 723 442 ₴ | 5 |

▶ ЗА ВИДАМИ ДОПОМОГИ

| | |
|----------------|---------------|
| ЕКСТРЕНА | 70 453 937 ₴ |
| ПЕРВИННА | 118 977 607 ₴ |
| СПЕЦІАЛІЗОВАНА | 477 328 933 ₴ |

▶ ЗАГАЛЬНА СУМА ОПЛАТ **666 760 478 ₴**

▶ РОЗПОДІЛ ОПЛАТ ЗА НАПРЯМАМИ

КІЛЬКІСТЬ ПАЦІЄНТІВ,
ЯКИМ НАДАНО ПОСЛУГИ

209 443

| НАПРЯМ | КІЛЬКІСТЬ НАДАВАЧІВ | КІЛЬКІСТЬ ПАЦІЄНТІВ, ЯКИМ НАДАНО ПОСЛУГИ | СУМИ ОПЛАТ |
|--|---------------------|--|---------------|
| Амбулаторні послуги загального профілю | 23 | 68 419 | 39 245 229 ₴ |
| Діагностичні обстеження раннього виявлення новоутворень | 20 | 3 888 | 4 317 407 ₴ |
| Діаліз | 2 | 103 | 6 892 251 ₴ |
| Допоміжні репродуктивні технології | --- | --- | --- |
| Екстрена медична допомога ¹ | 1 | --- | 70 453 937 ₴ |
| Забезпечення надання медичної допомоги в особливих умовах ² | 30 | 138 | 242 473 194 ₴ |
| Збереження кадрового потенціалу ³ | 15 | --- | 1 299 422 ₴ |
| Лікування туберкульозу | 16 | 147 | 213 760 ₴ |
| Медична допомога особам із ВІЛ | 14 | 3 810 | 4 916 487 ₴ |
| Медична реабілітація | 7 | 2 022 | 23 078 562 ₴ |
| Онкологія | 4 | 997 | 25 538 656 ₴ |
| Паліативна медична допомога | 27 | 939 | 13 661 508 ₴ |
| Первинна медична допомога | 37 | 158 096 | 118 977 607 ₴ |
| Пріоритетні стаціонарні послуги | 9 | 1 323 | 33 173 394 ₴ |
| Психіатрична допомога | 24 | 6 777 | 2 715 596 ₴ |
| Спеціальні дослідження | 10 | 856 | 2 171 239 ₴ |
| Стаціонарні послуги загального профілю | 10 | 8 560 | 76 642 019 ₴ |
| Стоматологічна допомога | 10 | 6 472 | 990 210 ₴ |
| Трансплантація | --- | --- | --- |

Оплата медичних послуг залежить від ¹чисельності населення регіону, ²готовності закладу надавати медичну допомогу, ³наявного медичного персоналу в закладі та здійснюється в рамках глобального бюджету.

Дані наведено за місцем реєстрації надавачів послуг.

РЕАБІЛІТАЦІЯ

▶ НАДАННЯ ПОСЛУГ ЗА ДОГОВОРАМИ ПРО МЕДИЧНЕ ОБСЛУГОВУВАННЯ НАСЕЛЕННЯ ЗА ПМГ ЩОДО РЕАБІЛІТАЦІЇ

КІЛЬКІСТЬ
НАДАВАЧІВ

7

ПАЦІЄНТІВ, ЯКИМ
НАДАНО ПОСЛУГИ

2 022

СУМА ОПЛАТ

23 078 562 ₴


▶ ОПЛАТИ НАДАВАЧАМ МЕДИЧНОЇ ДОПОМОГИ ЗА ПРОГРАМОЮ МЕДИЧНИХ ГАРАНТІЙ

ЗА ФОРМАМИ ВЛАСНОСТІ НАДАВАЧІВ ПОСЛУГ

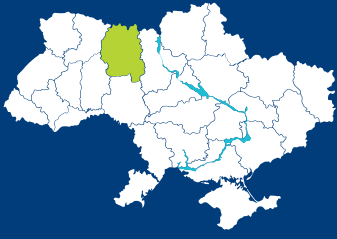
| ФОРМА ВЛАСНОСТІ | СУМИ ОПЛАТ | КІЛЬКІСТЬ НАДАВАЧІВ |
|-----------------|--------------|---------------------|
| КОМУНАЛЬНА | 23 078 562 ₴ | 7 |

| ГРУПА ПОСЛУГ | НАДАВАЧІВ | ПАЦІЄНТІВ, ЯКИМ НАДАНО ПОСЛУГИ | СУМИ ОПЛАТ |
|--|-----------|-----------------------------------|--------------|
| Медична реабілітація немовлят, які народилися передчасно та/або хворими, протягом перших трьох років життя | 2 | 76 | 843 960 ₴ |
| Реабілітаційна допомога дорослим і дітям у стаціонарних умовах | 6 | 415 | 10 362 898 ₴ |
| Реабілітаційна допомога дорослим і дітям у амбулаторних умовах | 7 | 1 533 | 11 871 704 ₴ |

▶ ПОМІСЯЧНА ДИНАМІКА ПРОЛІКОВАНИХ ПАЦІЄНТІВ



Дані наведено за місцем реєстрації надавачів послуг.



ЖИТОМИРСЬКА область

ПЕРВИННА
І СПЕЦІАЛІЗОВАНА
МЕДИЧНА ДОПОМОГА

ДЕКЛАРАЦІЇ, ПОДАНІ ЛІКАРЯМ ПМД

НАЙВНЕ
НАСЕЛЕННЯ

1 179 032

КІЛЬКІСТЬ
ПОДАНИХ ДЕКЛАРАЦІЙ

1 061 043

НАСЕЛЕННЯ
З ДЕКЛАРАЦІЯМИ

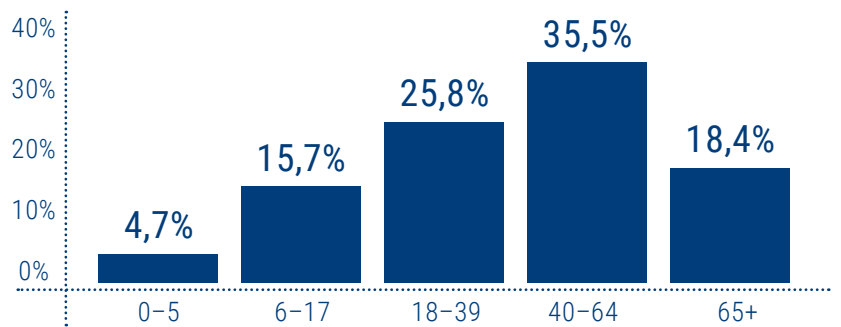
90,0%

РОЗПОДІЛ ДЕКЛАРАЦІЙ

▶ ЗА СТАТТЮ ПАЦІЄНТІВ



▶ ЗА ВІКОВИМИ ГРУПАМИ ПАЦІЄНТІВ



▶ ЗА СПЕЦІАЛЬНІСТЮ ЛІКАРЯ



▶ ЗА ФОРМАМИ ВЛАСНОСТІ НАДАВАЧІВ ПОСЛУГ

| | |
|--------------------|------------------|
| КОМУНАЛЬНА | 957 955 |
| ПРИВАТНА (БЕЗ ФОП) | 65 769 |
| ФОП | 37 319 |
| ЗАГАЛОМ | 1 061 043 |

| СПЕЦІАЛЬНІСТЬ ЛІКАРЯ | КІЛЬКІСТЬ ЛІКАРІВ | КІЛЬКІСТЬ ЛІКАРІВ З ООП* | % З ООП* |
|----------------------|-------------------|--------------------------|--------------|
| ПЕДІАТР | 216 | 34 | 15,7% |
| СІМЕЙНИЙ ЛІКАР | 568 | 145 | 25,5% |
| ТЕРАПЕВТ | 62 | 2 | 3,2% |
| ЗАГАЛОМ | 846 | 181 | 21,4% |

*ООП – оптимальний обсяг практики.

ПРОЛІКОВАНІ ВИПАДКИ ЗА ПРІОРИТЕТНИМИ ГРУПАМИ ПОСЛУГ

КІЛЬКІСТЬ НАДАВАЧІВ,
ЩО НАДАЛИ ПОСЛУГИ

32

НАДАНО
ПОСЛУГ

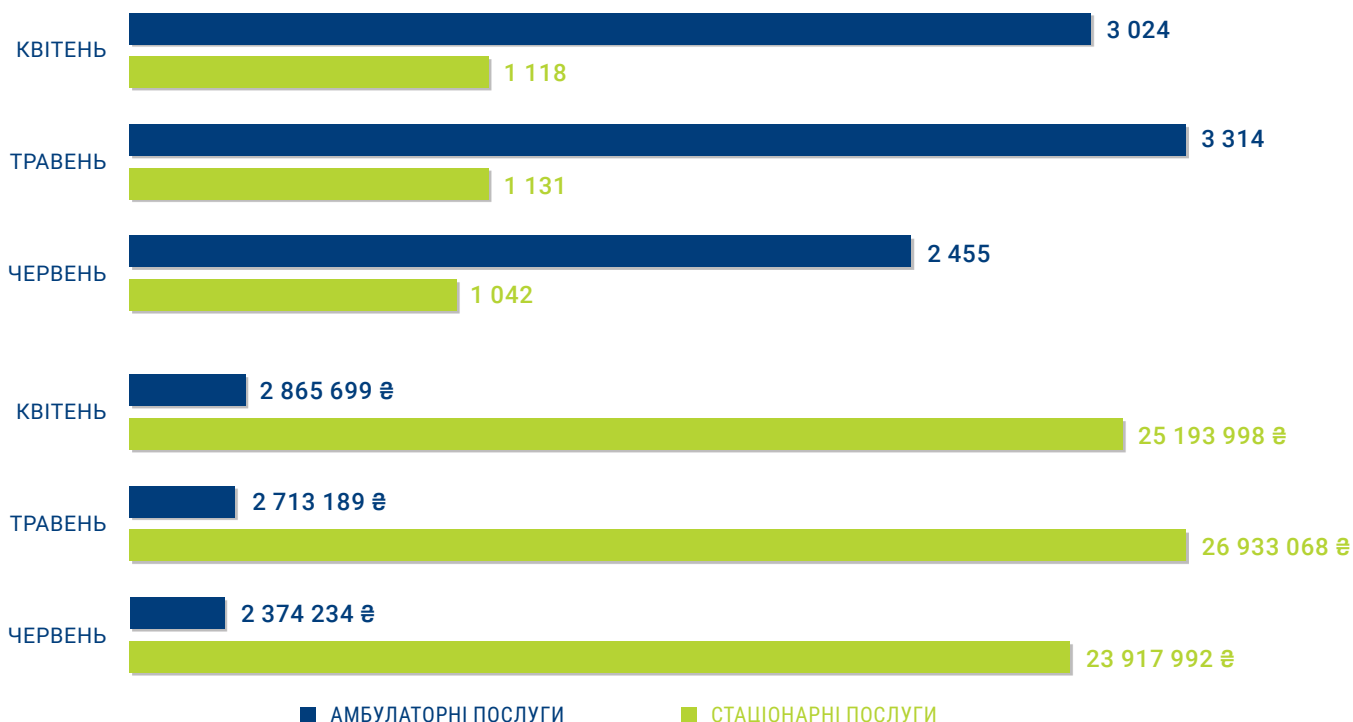
12 084

СУМА ОПЛАТ
ЗА НАДАНІ ПОСЛУГИ

83 998 180 ₴

| ГРУПА ПОСЛУГ | НАДАВАЧІВ | НАДАНО ПОСЛУГ | СУМИ ОПЛАТ |
|--|-----------|---------------|---------------------|
| АМБУЛАТОРНІ ПОСЛУГИ | 31 | 8 793 | 7 953 122 ₴ |
| Бронхоскопія | 11 | 215 | 330 516 ₴ |
| Гістероскопія | 17 | 285 | 1 000 494 ₴ |
| Езофагогастродуоденоскопія | 29 | 2 944 | 3 286 724 ₴ |
| Колоноскопія | 23 | 1 400 | 2 222 886 ₴ |
| Мамографія | 6 | 3 715 | 891 840 ₴ |
| Цистоскопія | 9 | 234 | 220 662 ₴ |
| СТАЦІОНАРНІ ПОСЛУГИ | 14 | 3 291 | 76 045 058 ₴ |
| Медична допомога новонародженим у складних неонатальних випадках | 3 | 461 | 12 048 011 ₴ |
| Медична допомога при гострому інфаркті міокарда | 4 | 295 | 12 032 530 ₴ |
| Медична допомога при гострому мозковому інсульті | 10 | 1 070 | 25 120 657 ₴ |
| Медична допомога при пологах | 9 | 1 465 | 26 843 860 ₴ |

ДИНАМІКА КІЛЬКОСТІ НАДАНИХ ПОСЛУГ ТА СУМИ ОПЛАТ



Дані наведено за місцем реєстрації надавачів послуг.

ОПЛАТИ НАДАВАЧАМ МЕДИЧНОЇ ДОПОМОГИ

▶ ЗА ФОРМАМИ ВЛАСНОСТІ

| ФОРМА ВЛАСНОСТІ | СУМИ ОПЛАТ | КІЛЬКІСТЬ НАДАВАЧІВ |
|--------------------|-----------------|---------------------|
| КОМУНАЛЬНА | 1 301 479 458 ₴ | 97 |
| ПРИВАТНА (БЕЗ ФОП) | 20 429 504 ₴ | 17 |
| ФОП | 14 816 108 ₴ | 16 |

▶ ЗА ВИДАМИ ДОПОМОГИ

| | |
|----------------|-----------------|
| ЕКСТРЕНА | 88 781 884 ₴ |
| ПЕРВИННА | 215 316 579 ₴ |
| СПЕЦІАЛІЗОВАНА | 1 032 626 607 ₴ |

▶ ЗАГАЛЬНА СУМА ОПЛАТ **1 336 725 070 ₴**

▶ РОЗПОДІЛ ОПЛАТ ЗА НАПРЯМАМИ

КІЛЬКІСТЬ ПАЦІЄНТІВ,
ЯКИМ НАДАНО ПОСЛУГИ

484 123

| НАПРЯМ | КІЛЬКІСТЬ НАДАВАЧІВ | КІЛЬКІСТЬ ПАЦІЄНТІВ, ЯКИМ НАДАНО ПОСЛУГИ | СУМИ ОПЛАТ |
|--|---------------------|--|---------------|
| Амбулаторні послуги загального профілю | 39 | 256 912 | 172 385 663 ₴ |
| Діагностичні обстеження раннього виявлення новоутворень | 31 | 7 811 | 7 953 122 ₴ |
| Діаліз | 2 | 257 | 19 705 010 ₴ |
| Допоміжні репродуктивні технології | --- | --- | --- |
| Екстрена медична допомога ¹ | 1 | --- | 88 781 884 ₴ |
| Забезпечення надання медичної допомоги в особливих умовах ² | 6 | --- | 18 642 088 ₴ |
| Збереження кадрового потенціалу ³ | 37 | --- | 5 332 922 ₴ |
| Лікування туберкульозу | 24 | 383 | 7 280 346 ₴ |
| Медична допомога особам із ВІЛ | 5 | 2 422 | 2 313 824 ₴ |
| Медична реабілітація | 19 | 2 385 | 34 776 571 ₴ |
| Онкологія | 5 | 2 772 | 62 373 927 ₴ |
| Паліативна медична допомога | 43 | 1 327 | 15 920 898 ₴ |
| Первинна медична допомога | 88 | 379 432 | 215 316 579 ₴ |
| Пріоритетні стаціонарні послуги | 14 | 3 251 | 76 045 058 ₴ |
| Психіатрична допомога | 49 | 6 818 | 59 363 708 ₴ |
| Спеціальні дослідження | 1 | 279 | 450 536 ₴ |
| Стаціонарні послуги загального профілю | 35 | 55 978 | 545 093 244 ₴ |
| Стоматологічна допомога | 29 | 28 287 | 4 989 689 ₴ |
| Трансплантація | --- | 2 | --- |

Оплата медичних послуг залежить від ¹чисельності населення регіону, ²готовності закладу надавати медичну допомогу, ³наявності медичного персоналу в закладі та здійснюється в рамках глобального бюджету.

Дані наведено за місцем реєстрації надавачів послуг.

РЕАБІЛІТАЦІЯ

▶ НАДАННЯ ПОСЛУГ ЗА ДОГОВОРАМИ ПРО МЕДИЧНЕ ОБСЛУГОВУВАННЯ НАСЕЛЕННЯ ЗА ПМГ ЩОДО РЕАБІЛІТАЦІЇ

КІЛЬКІСТЬ
НАДАВАЧІВ

19

ПАЦІЄНТІВ, ЯКИМ
НАДАНО ПОСЛУГИ

2 385

СУМА ОПЛАТ

34 776 571 ₴

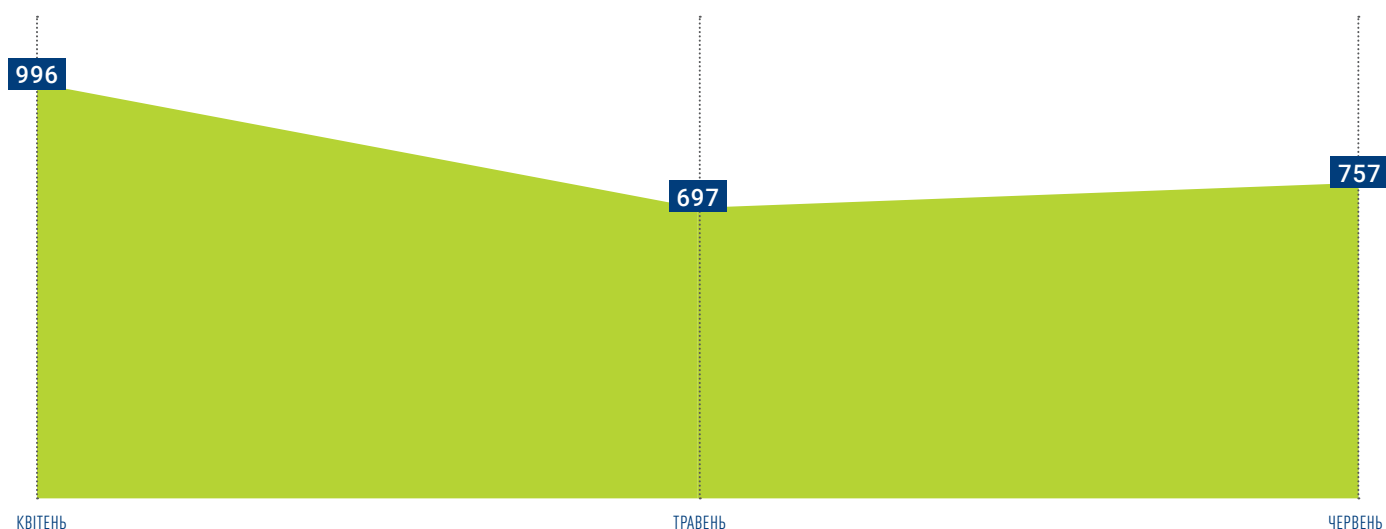
▶ ОПЛАТИ НАДАВАЧАМ МЕДИЧНОЇ ДОПОМОГИ ЗА ПРОГРАМОЮ МЕДИЧНИХ ГАРАНТІЙ

ЗА ФОРМАМИ ВЛАСНОСТІ НАДАВАЧІВ ПОСЛУГ

| ФОРМА ВЛАСНОСТІ | СУМИ ОПЛАТ | КІЛЬКІСТЬ НАДАВАЧІВ |
|--------------------|--------------|---------------------|
| КОМУНАЛЬНА | 34 023 499 ₴ | 17 |
| ПРИВАТНА (БЕЗ ФОП) | 753 072 ₴ | 2 |

| ГРУПА ПОСЛУГ | НАДАВАЧІВ | ПАЦІЄНТІВ, ЯКИМ НАДАНО ПОСЛУГИ | СУМИ ОПЛАТ |
|--|-----------|-----------------------------------|--------------|
| Медична реабілітація немовлят, які народилися передчасно та/або хворими, протягом перших трьох років життя | 4 | 122 | 1 309 220 ₴ |
| Реабілітаційна допомога дорослим і дітям у стаціонарних умовах | 12 | 1 360 | 26 603 143 ₴ |
| Реабілітаційна допомога дорослим і дітям у амбулаторних умовах | 18 | 912 | 6 864 208 ₴ |

▶ ПОМІСЯЧНА ДИНАМІКА ПРОЛІКОВАНИХ ПАЦІЄНТІВ



Дані наведено за місцем реєстрації надавачів послуг.



ЗАКАРПАТСЬКА область

ПЕРВИННА
І СПЕЦІАЛІЗОВАНА
МЕДИЧНА ДОПОМОГА

ДЕКЛАРАЦІЇ, ПОДАНІ ЛІКАРЯМ ПМД

НАЙВНЕ
НАСЕЛЕННЯ

1 244 476

КІЛЬКІСТЬ
ПОДАНИХ ДЕКЛАРАЦІЙ

1 144 876

НАСЕЛЕННЯ
З ДЕКЛАРАЦІЯМИ

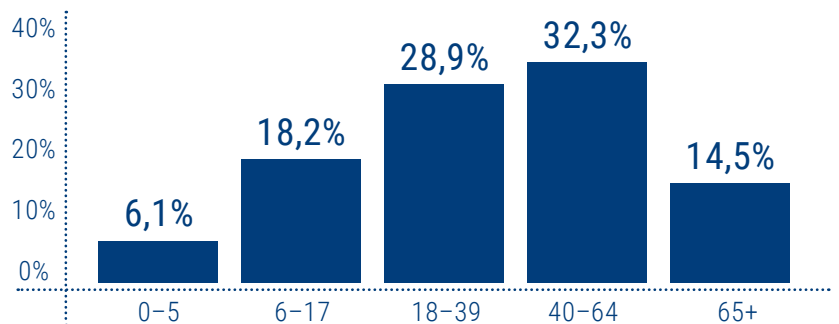
92,0%

РОЗПОДІЛ ДЕКЛАРАЦІЙ

▶ ЗА СТАТТЮ ПАЦІЄНТІВ



▶ ЗА ВІКОВИМИ ГРУПАМИ ПАЦІЄНТІВ



▶ ЗА СПЕЦІАЛЬНІСТЮ ЛІКАРЯ



▶ ЗА ФОРМАМИ ВЛАСНОСТІ НАДАВАЧІВ ПОСЛУГ

| | |
|--------------------|------------------|
| КОМУНАЛЬНА | 1 032 051 |
| ПРИВАТНА (БЕЗ ФОП) | 46 546 |
| ФОП | 66 279 |
| ЗАГАЛОМ | 1 144 876 |

| СПЕЦІАЛЬНІСТЬ ЛІКАРЯ | КІЛЬКІСТЬ ЛІКАРІВ | КІЛЬКІСТЬ ЛІКАРІВ З ООП* | % З ООП* |
|----------------------|-------------------|--------------------------|--------------|
| ПЕДІАТР | 87 | 18 | 20,7% |
| СІМЕЙНИЙ ЛІКАР | 749 | 229 | 30,6% |
| ТЕРАПЕВТ | 61 | 4 | 6,6% |
| ЗАГАЛОМ | 897 | 251 | 28,0% |

*ООП – оптимальний обсяг практики.

ПРОЛІКОВАНІ ВИПАДКИ ЗА ПРІОРИТЕТНИМИ ГРУПАМИ ПОСЛУГ

КІЛЬКІСТЬ НАДАВАЧІВ,
ЩО НАДАЛИ ПОСЛУГИ

22

НАДАНО
ПОСЛУГ

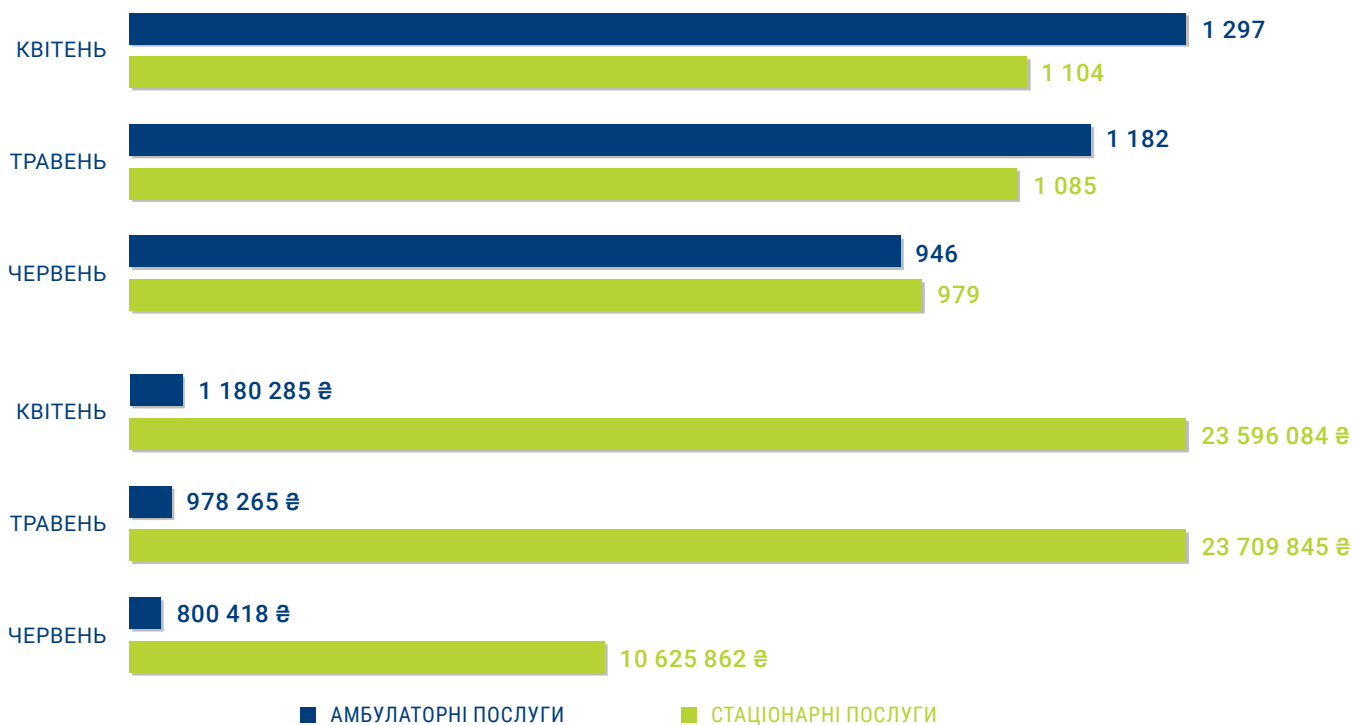
6 593

СУМА ОПЛАТ
ЗА НАДАНИ ПОСЛУГИ

60 890 759 ₴

| ГРУПА ПОСЛУГ | НАДАВАЧІВ | НАДАНО ПОСЛУГ | СУМИ ОПЛАТ |
|--|-----------|---------------|---------------------|
| АМБУЛАТОРНІ ПОСЛУГИ | 16 | 3 425 | 2 958 968 ₴ |
| Бронхоскопія | 8 | 185 | 238 540 ₴ |
| Гістероскопія | 6 | 145 | 458 063 ₴ |
| Езофагогастроуденоскопія | 14 | 1 194 | 1 174 282 ₴ |
| Колоноскопія | 13 | 586 | 721 056 ₴ |
| Мамографія | 6 | 1 206 | 264 240 ₴ |
| Цистоскопія | 9 | 109 | 102 787 ₴ |
| СТАЦІОНАРНІ ПОСЛУГИ | 16 | 3 168 | 57 931 791 ₴ |
| Медична допомога новонародженим у складних неонатальних випадках | 4 | 259 | 8 729 672 ₴ |
| Медична допомога при гострому інфаркті міокарда | 3 | 213 | 7 019 100 ₴ |
| Медична допомога при гострому мозковому інсульті | 9 | 750 | 15 136 258 ₴ |
| Медична допомога при пологах | 12 | 1 946 | 27 046 761 ₴ |

ДИНАМІКА КІЛЬКОСТІ НАДАНИХ ПОСЛУГ ТА СУМИ ОПЛАТ



Дані наведено за місцем реєстрації надавачів послуг.

ОПЛАТИ НАДАВАЧАМ МЕДИЧНОЇ ДОПОМОГИ

▶ ЗА ФОРМАМИ ВЛАСНОСТІ

| ФОРМА ВЛАСНОСТІ | СУМИ ОПЛАТ | КІЛЬКІСТЬ НАДАВАЧІВ |
|--------------------|-----------------|---------------------|
| КОМУНАЛЬНА | 1 086 209 768 ₴ | 76 |
| ПРИВАТНА (БЕЗ ФОП) | 13 771 356 ₴ | 23 |
| ФОП | 14 196 668 ₴ | 45 |

▶ ЗА ВИДАМИ ДОПОМОГИ

| | |
|----------------|---------------|
| ЕКСТРЕНА | 99 786 859 ₴ |
| ПЕРВИННА | 232 714 503 ₴ |
| СПЕЦІАЛІЗОВАНА | 781 676 429 ₴ |

▶ ЗАГАЛЬНА СУМА ОПЛАТ **1 114 177 791 ₴**

▶ РОЗПОДІЛ ОПЛАТ ЗА НАПРЯМАМИ

КІЛЬКІСТЬ ПАЦІЄНТІВ,
ЯКИМ НАДАНО ПОСЛУГИ

424 846

| НАПРЯМ | КІЛЬКІСТЬ НАДАВАЧІВ | КІЛЬКІСТЬ ПАЦІЄНТІВ, ЯКИМ НАДАНО ПОСЛУГИ | СУМИ ОПЛАТ |
|--|---------------------|--|---------------|
| Амбулаторні послуги загального профілю | 41 | 174 146 | 112 025 655 ₴ |
| Діагностичні обстеження раннього виявлення новоутворень | 16 | 3 157 | 2 958 968 ₴ |
| Діаліз | 2 | 245 | 18 441 135 ₴ |
| Допоміжні репродуктивні технології | --- | --- | --- |
| Екстрена медична допомога ¹ | 1 | --- | 99 786 859 ₴ |
| Забезпечення надання медичної допомоги в особливих умовах ² | 7 | --- | 21 070 200 ₴ |
| Збереження кадрового потенціалу ³ | 29 | --- | 7 234 711 ₴ |
| Лікування туберкульозу | 18 | 510 | 9 288 946 ₴ |
| Медична допомога особам із ВІЛ | 6 | 879 | 519 221 ₴ |
| Медична реабілітація | 17 | 1 881 | 25 620 075 ₴ |
| Онкологія | 6 | 2 102 | 51 565 389 ₴ |
| Паліативна медична допомога | 42 | 821 | 12 047 644 ₴ |
| Первинна медична допомога | 106 | 351 219 | 232 714 503 ₴ |
| Пріоритетні стаціонарні послуги | 16 | 3 148 | 57 931 791 ₴ |
| Психіатрична допомога | 34 | 5 215 | 25 883 342 ₴ |
| Спеціальні дослідження | 11 | 773 | 1 115 992 ₴ |
| Стаціонарні послуги загального профілю | 29 | 43 343 | 433 020 656 ₴ |
| Стоматологічна допомога | 18 | 10 686 | 2 945 829 ₴ |
| Трансплантація | 1 | 4 | 6 876 ₴ |

Оплата медичних послуг залежить від ¹чисельності населення регіону, ²готовності закладу надавати медичну допомогу, ³наявного медичного персоналу в закладі та здійснюється в рамках глобального бюджету.

Дані наведено за місцем реєстрації надавачів послуг.

РЕАБІЛІТАЦІЯ

▶ НАДАННЯ ПОСЛУГ ЗА ДОГОВОРАМИ ПРО МЕДИЧНЕ ОБСЛУГОВУВАННЯ НАСЕЛЕННЯ ЗА ПМГ ЩОДО РЕАБІЛІТАЦІЇ

КІЛЬКІСТЬ
НАДАВАЧІВ

17

ПАЦІЄНТІВ, ЯКИМ
НАДАНО ПОСЛУГИ

1 881

СУМА ОПЛАТ

25 620 075 ₴


▶ ОПЛАТИ НАДАВАЧАМ МЕДИЧНОЇ ДОПОМОГИ ЗА ПРОГРАМОЮ МЕДИЧНИХ ГАРАНТІЙ

ЗА ФОРМАМИ ВЛАСНОСТІ НАДАВАЧІВ ПОСЛУГ

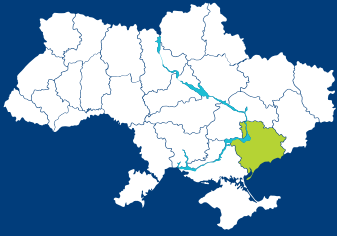
| ФОРМА ВЛАСНОСТІ | СУМИ ОПЛАТ | КІЛЬКІСТЬ НАДАВАЧІВ |
|--------------------|--------------|---------------------|
| КОМУНАЛЬНА | 22 110 251 ₴ | 13 |
| ПРИВАТНА (БЕЗ ФОП) | 3 509 824 ₴ | 4 |

| ГРУПА ПОСЛУГ | НАДАВАЧІВ | ПАЦІЄНТІВ, ЯКИМ НАДАНО ПОСЛУГИ | СУМИ ОПЛАТ |
|--|-----------|-----------------------------------|--------------|
| Медична реабілітація немовлят, які народилися передчасно та/або хворими, протягом перших трьох років життя | 7 | 158 | 1 677 100 ₴ |
| Реабілітаційна допомога дорослим і дітям у стаціонарних умовах | 11 | 815 | 17 267 035 ₴ |
| Реабілітаційна допомога дорослим і дітям у амбулаторних умовах | 17 | 914 | 6 675 940 ₴ |

▶ ПОМІСЯЧНА ДИНАМІКА ПРОЛІКОВАНИХ ПАЦІЄНТІВ



Дані наведено за місцем реєстрації надавачів послуг.



ЗАПОРІЗЬКА область

ПЕРВИННА
І СПЕЦІАЛІЗОВАНА
МЕДИЧНА ДОПОМОГА

ДЕКЛАРАЦІЇ, ПОДАНІ ЛІКАРЯМ ПМД

НАЙВНЕ
НАСЕЛЕННЯ

1 638 462

КІЛЬКІСТЬ
ПОДАНИХ ДЕКЛАРАЦІЙ

1 217 088

НАСЕЛЕННЯ
З ДЕКЛАРАЦІЯМИ

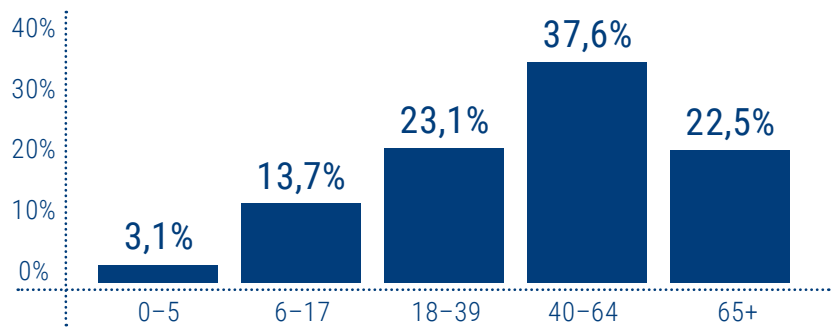
74,3%

РОЗПОДІЛ ДЕКЛАРАЦІЙ

▶ ЗА СТАТТЮ ПАЦІЄНТІВ



▶ ЗА ВІКОВИМИ ГРУПАМИ ПАЦІЄНТІВ



▶ ЗА СПЕЦІАЛЬНІСТЮ ЛІКАРЯ



▶ ЗА ФОРМАМИ ВЛАСНОСТІ НАДАВАЧІВ ПОСЛУГ

| | |
|--------------------|------------------|
| КОМУНАЛЬНА | 984 684 |
| ПРИВАТНА (БЕЗ ФОП) | 143 201 |
| ФОП | 89 203 |
| ЗАГАЛОМ | 1 217 088 |

| СПЕЦІАЛЬНІСТЬ ЛІКАРЯ | КІЛЬКІСТЬ ЛІКАРІВ | КІЛЬКІСТЬ ЛІКАРІВ З ООП* | % З ООП* |
|----------------------|-------------------|--------------------------|--------------|
| ПЕДІАТР | 248 | 22 | 8,9% |
| СІМЕЙНИЙ ЛІКАР | 746 | 95 | 12,7% |
| ТЕРАПЕВТ | 131 | 6 | 4,6% |
| ЗАГАЛОМ | 1 125 | 123 | 10,9% |

*ООП – оптимальний обсяг практики.

ПРОЛІКОВАНІ ВИПАДКИ ЗА ПРІОРИТЕТНИМИ ГРУПАМИ ПОСЛУГ

КІЛЬКІСТЬ НАДАВАЧІВ,
ЩО НАДАЛИ ПОСЛУГИ

28

НАДАНО
ПОСЛУГ

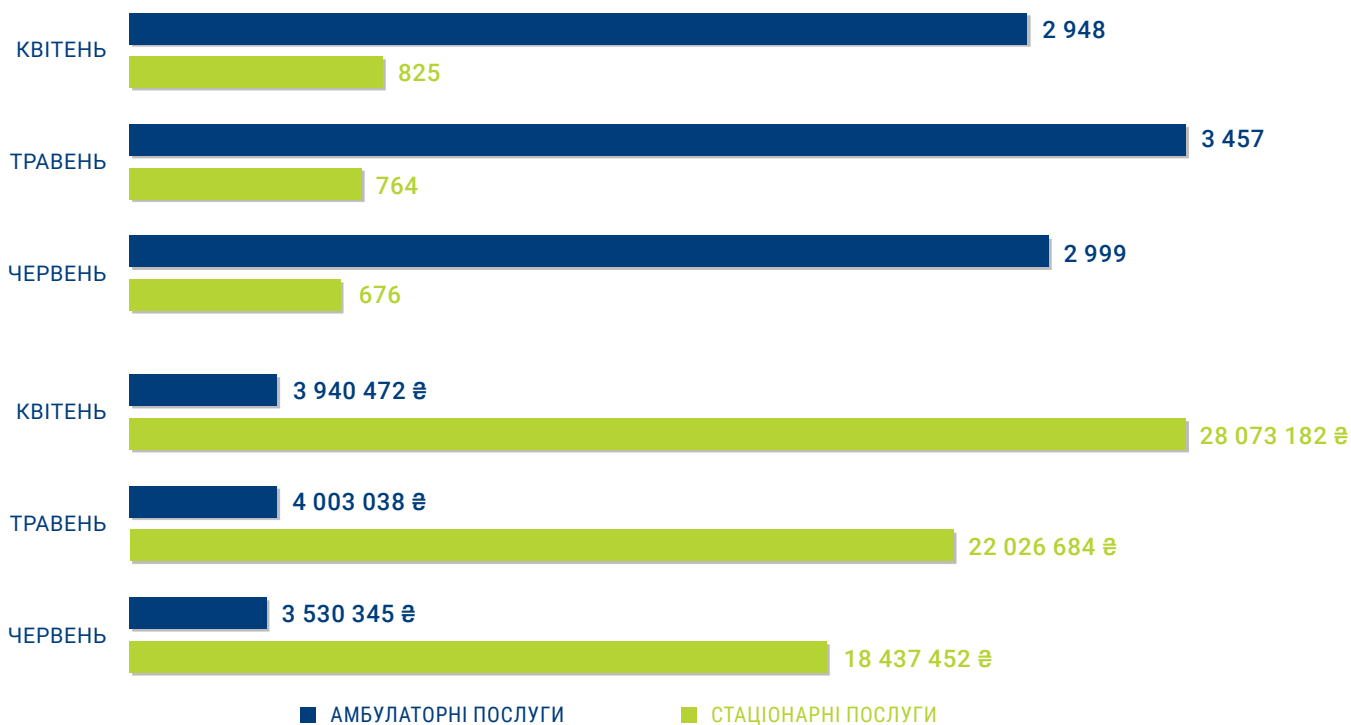
11 669

СУМА ОПЛАТ
ЗА НАДАНІ ПОСЛУГИ

80 011 173 ₴

| ГРУПА ПОСЛУГ | НАДАВАЧІВ | НАДАНО ПОСЛУГ | СУМИ ОПЛАТ |
|--|-----------|---------------|---------------------|
| АМБУЛАТОРНІ ПОСЛУГИ | 25 | 9 404 | 11 473 855 ₴ |
| Бронхоскопія | 6 | 396 | 637 828 ₴ |
| Гістероскопія | 14 | 940 | 3 360 493 ₴ |
| Езофагогастродуоденоскопія | 18 | 2 582 | 3 270 435 ₴ |
| Колоноскопія | 15 | 1 512 | 2 514 150 ₴ |
| Мамографія | 7 | 3 459 | 828 960 ₴ |
| Цистоскопія | 10 | 515 | 861 989 ₴ |
| СТАЦІОНАРНІ ПОСЛУГИ | 11 | 2 265 | 68 537 318 ₴ |
| Медична допомога новонародженим у складних неонатальних випадках | 5 | 227 | 15 496 784 ₴ |
| Медична допомога при гострому інфаркті міокарда | 3 | 355 | 13 190 778 ₴ |
| Медична допомога при гострому мозковому інсульті | 4 | 1 046 | 28 339 279 ₴ |
| Медична допомога при пологах | 4 | 637 | 11 510 477 ₴ |

ДИНАМІКА КІЛЬКОСТІ НАДАНИХ ПОСЛУГ ТА СУМИ ОПЛАТ



Дані наведено за місцем реєстрації надавачів послуг.

ОПЛАТИ НАДАВАЧАМ МЕДИЧНОЇ ДОПОМОГИ

▶ ЗА ФОРМАМИ ВЛАСНОСТІ

| ФОРМА ВЛАСНОСТІ | СУМИ ОПЛАТ | КІЛЬКІСТЬ НАДАВАЧІВ |
|--------------------|-----------------|---------------------|
| КОМУНАЛЬНА | 1 165 034 407 ₴ | 55 |
| ПРИВАТНА (БЕЗ ФОП) | 137 331 171 ₴ | 21 |
| ФОП | 12 502 579 ₴ | 25 |

▶ ЗА ВИДАМИ ДОПОМОГИ

| | |
|----------------|-----------------|
| ЕКСТРЕНА | 66 549 547 ₴ |
| ПЕРВИННА | 142 890 987 ₴ |
| СПЕЦІАЛІЗОВАНА | 1 105 427 623 ₴ |

▶ ЗАГАЛЬНА СУМА ОПЛАТ **1 314 868 156 ₴**

▶ РОЗПОДІЛ ОПЛАТ ЗА НАПРЯМАМИ

КІЛЬКІСТЬ ПАЦІЄНТІВ,
ЯКИМ НАДАНО ПОСЛУГИ

297 325

| НАПРЯМ | КІЛЬКІСТЬ НАДАВАЧІВ | КІЛЬКІСТЬ ПАЦІЄНТІВ, ЯКИМ НАДАНО ПОСЛУГИ | СУМИ ОПЛАТ |
|--|---------------------|--|---------------|
| Амбулаторні послуги загального профілю | 32 | 159 566 | 179 902 926 ₴ |
| Діагностичні обстеження раннього виявлення новоутворень | 25 | 8 127 | 11 473 855 ₴ |
| Діаліз | 3 | 250 | 24 171 621 ₴ |
| Допоміжні репродуктивні технології | --- | --- | --- |
| Екстрена медична допомога ¹ | 1 | --- | 66 549 547 ₴ |
| Забезпечення надання медичної допомоги в особливих умовах ² | 12 | 179 | 152 048 635 ₴ |
| Збереження кадрового потенціалу ³ | 26 | --- | 8 702 233 ₴ |
| Лікування туберкульозу | 10 | 21 | 15 656 ₴ |
| Медична допомога особам із ВІЛ | 4 | 2 261 | 2 116 840 ₴ |
| Медична реабілітація | 18 | 4 798 | 56 285 222 ₴ |
| Онкологія | 5 | 1 485 | 42 720 104 ₴ |
| Паліативна медична допомога | 24 | 591 | 7 944 047 ₴ |
| Первинна медична допомога | 66 | 218 490 | 142 890 987 ₴ |
| Пріоритетні стаціонарні послуги | 11 | 2 229 | 68 537 318 ₴ |
| Психіатрична допомога | 29 | 2 816 | 3 750 657 ₴ |
| Спеціальні дослідження | 1 | 525 | 843 760 ₴ |
| Стаціонарні послуги загального профілю | 24 | 33 747 | 543 326 496 ₴ |
| Стоматологічна допомога | 6 | 3 193 | 898 245 ₴ |
| Трансплантація | 1 | 22 | 2 690 007 ₴ |

Оплата медичних послуг залежить від ¹чисельності населення регіону, ²готовності закладу надавати медичну допомогу, ³наявного медичного персоналу в закладі та здійснюється в рамках глобального бюджету.

Дані наведено за місцем реєстрації надавачів послуг.

РЕАБІЛІТАЦІЯ

▶ НАДАННЯ ПОСЛУГ ЗА ДОГОВОРАМИ ПРО МЕДИЧНЕ ОБСЛУГОВУВАННЯ НАСЕЛЕННЯ ЗА ПМГ ЩОДО РЕАБІЛІТАЦІЇ

КІЛЬКІСТЬ
НАДАВАЧІВ

18

ПАЦІЄНТІВ, ЯКИМ
НАДАНО ПОСЛУГИ

4 798

СУМА ОПЛАТ

56 285 222 ₴

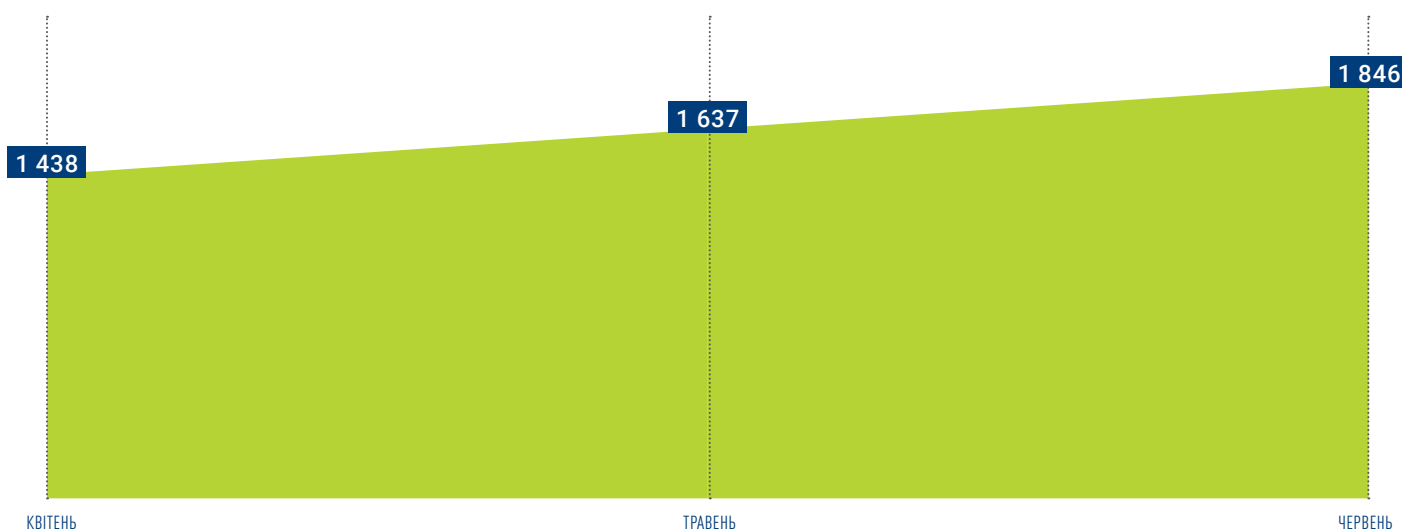
▶ ОПЛАТИ НАДАВАЧАМ МЕДИЧНОЇ ДОПОМОГИ ЗА ПРОГРАМОЮ МЕДИЧНИХ ГАРАНТІЙ

ЗА ФОРМАМИ ВЛАСНОСТІ НАДАВАЧІВ ПОСЛУГ

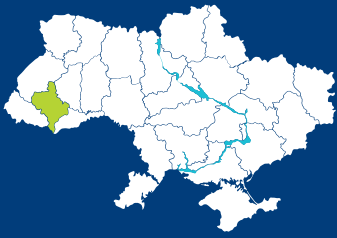
| ФОРМА ВЛАСНОСТІ | СУМИ ОПЛАТ | КІЛЬКІСТЬ НАДАВАЧІВ |
|--------------------|--------------|---------------------|
| КОМУНАЛЬНА | 53 436 673 ₴ | 15 |
| ПРИВАТНА (БЕЗ ФОП) | 2 848 549 ₴ | 3 |

| ГРУПА ПОСЛУГ | НАДАВАЧІВ | ПАЦІЄНТІВ, ЯКИМ НАДАНО ПОСЛУГИ | СУМИ ОПЛАТ |
|--|-----------|-----------------------------------|--------------|
| Медична реабілітація немовлят, які народилися передчасно та/або хворими, протягом перших трьох років життя | 2 | 107 | 2 612 374 ₴ |
| Реабілітаційна допомога дорослим і дітям у стаціонарних умовах | 12 | 1 689 | 35 840 406 ₴ |
| Реабілітаційна допомога дорослим і дітям у амбулаторних умовах | 15 | 3 038 | 17 832 442 ₴ |

▶ ПОМІСЯЧНА ДИНАМІКА ПРОЛІКОВАНИХ ПАЦІЄНТІВ



Дані наведено за місцем реєстрації надавачів послуг.



ІВАНО-ФРАНКІВСЬКА область

ПЕРВИННА
І СПЕЦІАЛІЗОВАНА
МЕДИЧНА ДОПОМОГА

ДЕКЛАРАЦІЇ, ПОДАНІ ЛІКАРЯМ ПМД

НАЙВНЕ
НАСЕЛЕННЯ

1 351 822

КІЛЬКІСТЬ
ПОДАНИХ ДЕКЛАРАЦІЙ

1 240 443

НАСЕЛЕННЯ
З ДЕКЛАРАЦІЯМИ

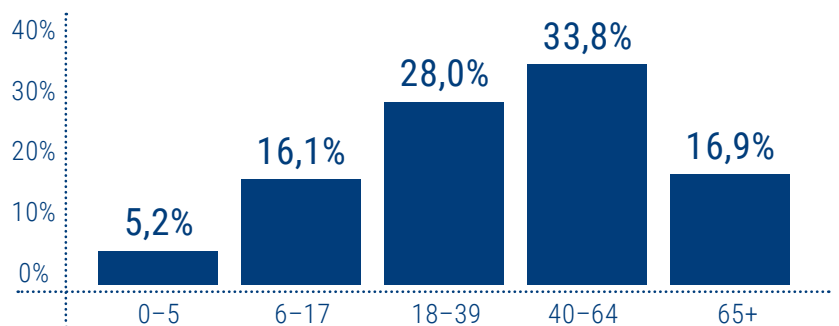
91,8%

РОЗПОДІЛ ДЕКЛАРАЦІЙ

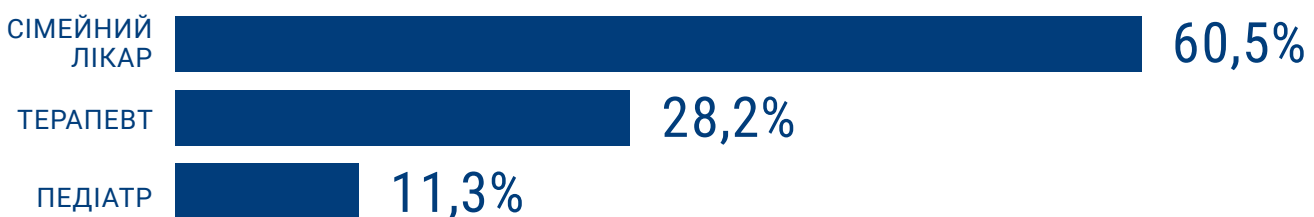
▶ ЗА СТАТТЮ ПАЦІЄНТІВ



▶ ЗА ВІКОВИМИ ГРУПАМИ ПАЦІЄНТІВ



▶ ЗА СПЕЦІАЛЬНІСТЮ ЛІКАРЯ



▶ ЗА ФОРМАМИ ВЛАСНОСТІ НАДАВАЧІВ ПОСЛУГ

| | |
|--------------------|------------------|
| КОМУНАЛЬНА | 1 124 679 |
| ПРИВАТНА (БЕЗ ФОП) | 38 768 |
| ФОП | 76 995 |
| ДЕРЖАВНА | 1 |
| ЗАГАЛОМ | 1 240 443 |

| СПЕЦІАЛЬНІСТЬ ЛІКАРЯ | КІЛЬКІСТЬ ЛІКАРІВ | КІЛЬКІСТЬ ЛІКАРІВ З ООП* | % З ООП* |
|----------------------|-------------------|--------------------------|--------------|
| ПЕДІАТР | 250 | 31 | 12,4% |
| СІМЕЙНИЙ ЛІКАР | 585 | 138 | 23,6% |
| ТЕРАПЕВТ | 278 | 36 | 12,9% |
| ЗАГАЛОМ | 1 113 | 205 | 18,4% |

*ООП – оптимальний обсяг практики.

ПРОЛІКОВАНІ ВИПАДКИ ЗА ПРІОРИТЕТНИМИ ГРУПАМИ ПОСЛУГ

КІЛЬКІСТЬ НАДАВАЧІВ,
ЩО НАДАЛИ ПОСЛУГИ

33

НАДАНО
ПОСЛУГ

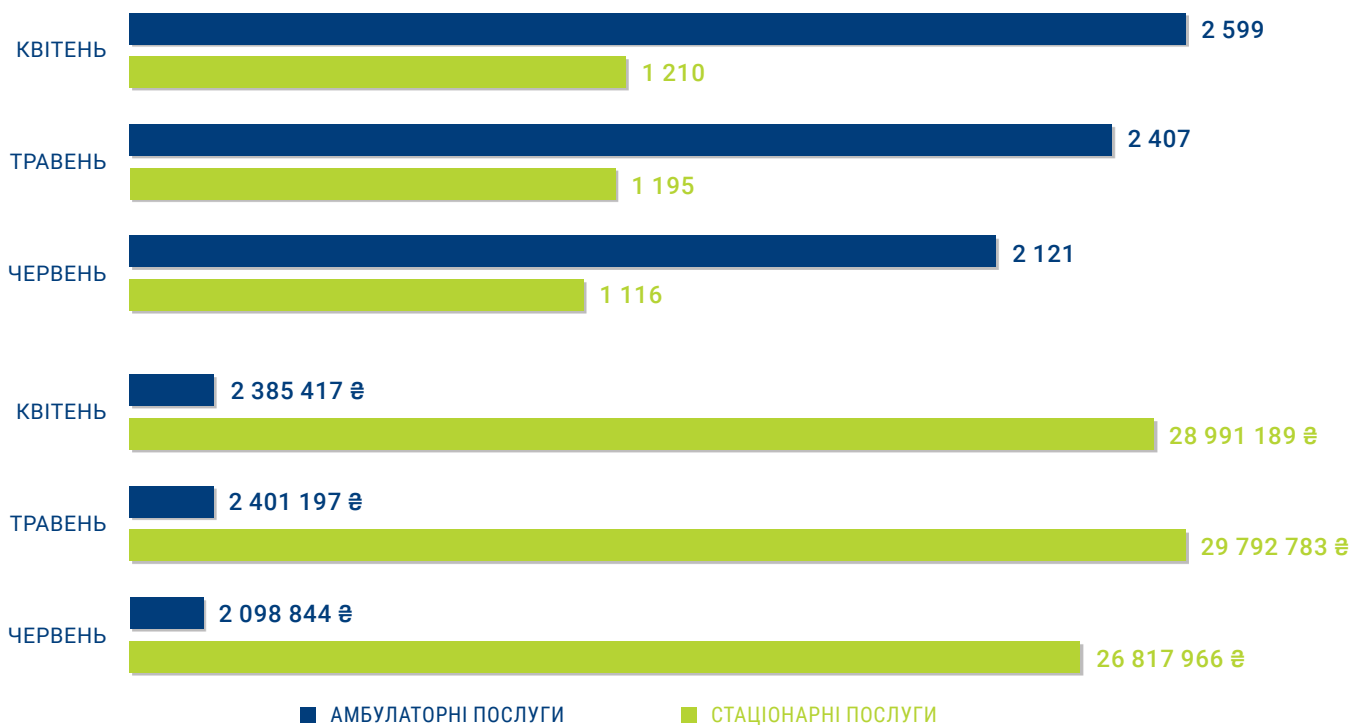
10 648

СУМА ОПЛАТ
ЗА НАДАНІ ПОСЛУГИ

92 487 397 ₴

| ГРУПА ПОСЛУГ | НАДАВАЧІВ | НАДАНО ПОСЛУГ | СУМИ ОПЛАТ |
|--|-----------|---------------|---------------------|
| АМБУЛАТОРНІ ПОСЛУГИ | 31 | 7 127 | 6 885 458 ₴ |
| Бронхоскопія | 7 | 149 | 228 433 ₴ |
| Гістероскопія | 21 | 519 | 1 507 290 ₴ |
| Езофагогастродуоденоскопія | 27 | 2 508 | 2 561 164 ₴ |
| Колоноскопія | 22 | 1 192 | 1 751 469 ₴ |
| Мамографія | 6 | 2 526 | 607 200 ₴ |
| Цистоскопія | 13 | 233 | 229 902 ₴ |
| СТАЦІОНАРНІ ПОСЛУГИ | 17 | 3 521 | 85 601 939 ₴ |
| Медична допомога новонародженим у складних неонатальних випадках | 5 | 481 | 20 527 163 ₴ |
| Медична допомога при гострому інфаркті міокарда | 4 | 325 | 12 957 703 ₴ |
| Медична допомога при гострому мозковому інсульті | 8 | 917 | 20 238 646 ₴ |
| Медична допомога при пологах | 12 | 1 798 | 31 878 427 ₴ |

ДИНАМІКА КІЛЬКОСТІ НАДАНИХ ПОСЛУГ ТА СУМИ ОПЛАТ



Дані наведено за місцем реєстрації надавачів послуг.

ОПЛАТИ НАДАВАЧАМ МЕДИЧНОЇ ДОПОМОГИ

► ЗА ФОРМАМИ ВЛАСНОСТІ

| ФОРМА ВЛАСНОСТІ | СУМИ ОПЛАТ | КІЛЬКІСТЬ НАДАВАЧІВ |
|--------------------|-----------------|---------------------|
| ДЕРЖАВНА | 166 008 ₴ | 1 |
| КОМУНАЛЬНА | 1 579 638 990 ₴ | 93 |
| ПРИВАТНА (БЕЗ ФОП) | 8 905 367 ₴ | 20 |
| ФОП | 15 676 107 ₴ | 45 |

► ЗА ВИДАМИ ДОПОМОГИ

| | |
|----------------|-----------------|
| ЕКСТРЕНА | 106 750 892 ₴ |
| ПЕРВИННА | 255 826 975 ₴ |
| СПЕЦІАЛІЗОВАНА | 1 241 808 604 ₴ |

► ЗАГАЛЬНА СУМА ОПЛАТ **1 604 386 471 ₴**

► РОЗПОДІЛ ОПЛАТ ЗА НАПРЯМАМИ

КІЛЬКІСТЬ ПАЦІЄНТІВ,
ЯКИМ НАДАНО ПОСЛУГИ

533 145

| НАПРЯМ | КІЛЬКІСТЬ НАДАВАЧІВ | КІЛЬКІСТЬ ПАЦІЄНТІВ, ЯКИМ НАДАНО ПОСЛУГИ | СУМИ ОПЛАТ |
|--|---------------------|--|---------------|
| Амбулаторні послуги загального профілю | 50 | 276 397 | 239 428 994 ₴ |
| Діагностичні обстеження раннього виявлення новоутворень | 30 | 6 472 | 6 885 458 ₴ |
| Діаліз | 9 | 465 | 39 359 100 ₴ |
| Допоміжні репродуктивні технології | 1 | 9 | 512 754 ₴ |
| Екстрена медична допомога ¹ | 1 | --- | 106 750 892 ₴ |
| Забезпечення надання медичної допомоги в особливих умовах ² | 7 | --- | 22 123 710 ₴ |
| Збереження кадрового потенціалу ³ | 36 | --- | 6 147 985 ₴ |
| Лікування туберкульозу | 24 | 296 | 5 458 342 ₴ |
| Медична допомога особам із ВІЛ | 8 | 1 080 | 981 168 ₴ |
| Медична реабілітація | 21 | 2 532 | 37 725 787 ₴ |
| Онкологія | 3 | 2 663 | 48 026 901 ₴ |
| Паліативна медична допомога | 57 | 3 051 | 42 474 077 ₴ |
| Первинна медична допомога | 125 | 435 835 | 255 826 975 ₴ |
| Пріоритетні стаціонарні послуги | 16 | 3 500 | 85 601 939 ₴ |
| Психіатрична допомога | 42 | 5 021 | 44 449 282 ₴ |
| Спеціальні дослідження | 4 | 164 | 254 720 ₴ |
| Стаціонарні послуги загального профілю | 43 | 59 623 | 655 394 392 ₴ |
| Стоматологічна допомога | 34 | 26 381 | 5 284 790 ₴ |
| Трансплантація | 2 | 36 | 1 699 206 ₴ |

Оплата медичних послуг залежить від ¹чисельності населення регіону, ²готовності закладу надавати медичну допомогу, ³наявного медичного персоналу в закладі та здійснюється в рамках глобального бюджету.

Дані наведено за місцем реєстрації надавачів послуг.

РЕАБІЛІТАЦІЯ

▶ НАДАННЯ ПОСЛУГ ЗА ДОГОВОРАМИ ПРО МЕДИЧНЕ ОБСЛУГОВУВАННЯ НАСЕЛЕННЯ ЗА ПМГ ЩОДО РЕАБІЛІТАЦІЇ

КІЛЬКІСТЬ
НАДАВАЧІВ

21

ПАЦІЄНТІВ, ЯКИМ
НАДАНО ПОСЛУГИ

2 532

СУМА ОПЛАТ

37 725 787 ₴

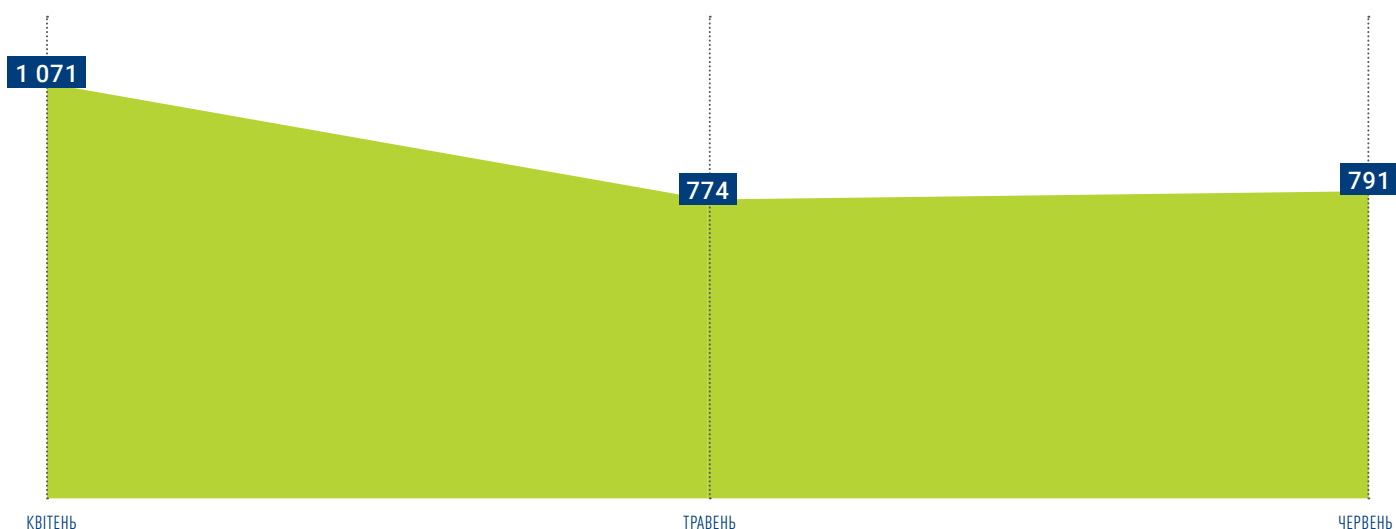
▶ ОПЛАТИ НАДАВАЧАМ МЕДИЧНОЇ ДОПОМОГИ ЗА ПРОГРАМОЮ МЕДИЧНИХ ГАРАНТІЙ

ЗА ФОРМАМИ ВЛАСНОСТІ НАДАВАЧІВ ПОСЛУГ

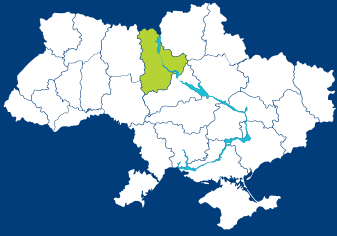
| ФОРМА ВЛАСНОСТІ | СУМИ ОПЛАТ | КІЛЬКІСТЬ НАДАВАЧІВ |
|-----------------|--------------|---------------------|
| КОМУНАЛЬНА | 37 725 787 ₴ | 21 |

| ГРУПА ПОСЛУГ | НАДАВАЧІВ | ПАЦІЄНТІВ, ЯКИМ НАДАНО ПОСЛУГИ | СУМИ ОПЛАТ |
|--|-----------|-----------------------------------|--------------|
| Медична реабілітація немовлят, які народилися передчасно та/або хворими, протягом перших трьох років життя | 7 | 179 | 1 925 960 ₴ |
| Реабілітаційна допомога дорослим і дітям у стаціонарних умовах | 14 | 1 084 | 26 800 833 ₴ |
| Реабілітаційна допомога дорослим і дітям у амбулаторних умовах | 18 | 1 285 | 8 998 994 ₴ |

▶ ПОМІСЯЧНА ДИНАМІКА ПРОЛІКОВАНИХ ПАЦІЄНТІВ



Дані наведено за місцем реєстрації надавачів послуг.



ДЕКЛАРАЦІЇ, ПОДАНІ ЛІКАРЯМ ПМД

НАЙВНЕ
НАСЕЛЕННЯ

1 795 079

КІЛЬКІСТЬ
ПОДАНИХ ДЕКЛАРАЦІЙ

1 814 301

НАСЕЛЕННЯ
З ДЕКЛАРАЦІЯМИ

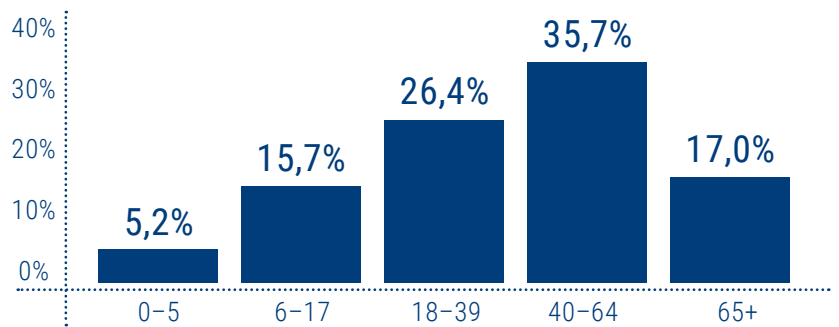
101,1%

РОЗПОДІЛ ДЕКЛАРАЦІЙ

► **ЗА СТАТТЮ ПАЦІЄНТІВ**



► **ЗА ВІКОВИМИ ГРУПАМИ ПАЦІЄНТІВ**



► **ЗА СПЕЦІАЛЬНІСТЮ ЛІКАРЯ**



► **ЗА ФОРМАМИ ВЛАСНОСТІ НАДАВАЧІВ ПОСЛУГ**

| | |
|--------------------|------------------|
| КОМУНАЛЬНА | 1 541 171 |
| ПРИВАТНА (БЕЗ ФОП) | 164 869 |
| ФОП | 107 907 |
| ДЕРЖАВНА | 354 |
| ЗАГАЛОМ | 1 814 301 |

| СПЕЦІАЛЬНІСТЬ ЛІКАРЯ | КІЛЬКІСТЬ ЛІКАРІВ | КІЛЬКІСТЬ ЛІКАРІВ З ООП* | % З ООП* |
|----------------------|-------------------|--------------------------|--------------|
| ПЕДІАТР | 320 | 84 | 26,3% |
| СІМЕЙНИЙ ЛІКАР | 894 | 345 | 38,6% |
| ТЕРАПЕВТ | 227 | 46 | 20,3% |
| ЗАГАЛОМ | 1 441 | 475 | 33,0% |

*ООП – оптимальний обсяг практики.

ПРОЛІКОВАНІ ВИПАДКИ ЗА ПРІОРИТЕТНИМИ ГРУПАМИ ПОСЛУГ

КІЛЬКІСТЬ НАДАВАЧІВ,
ЩО НАДАЛИ ПОСЛУГИ

37

НАДАНО
ПОСЛУГ

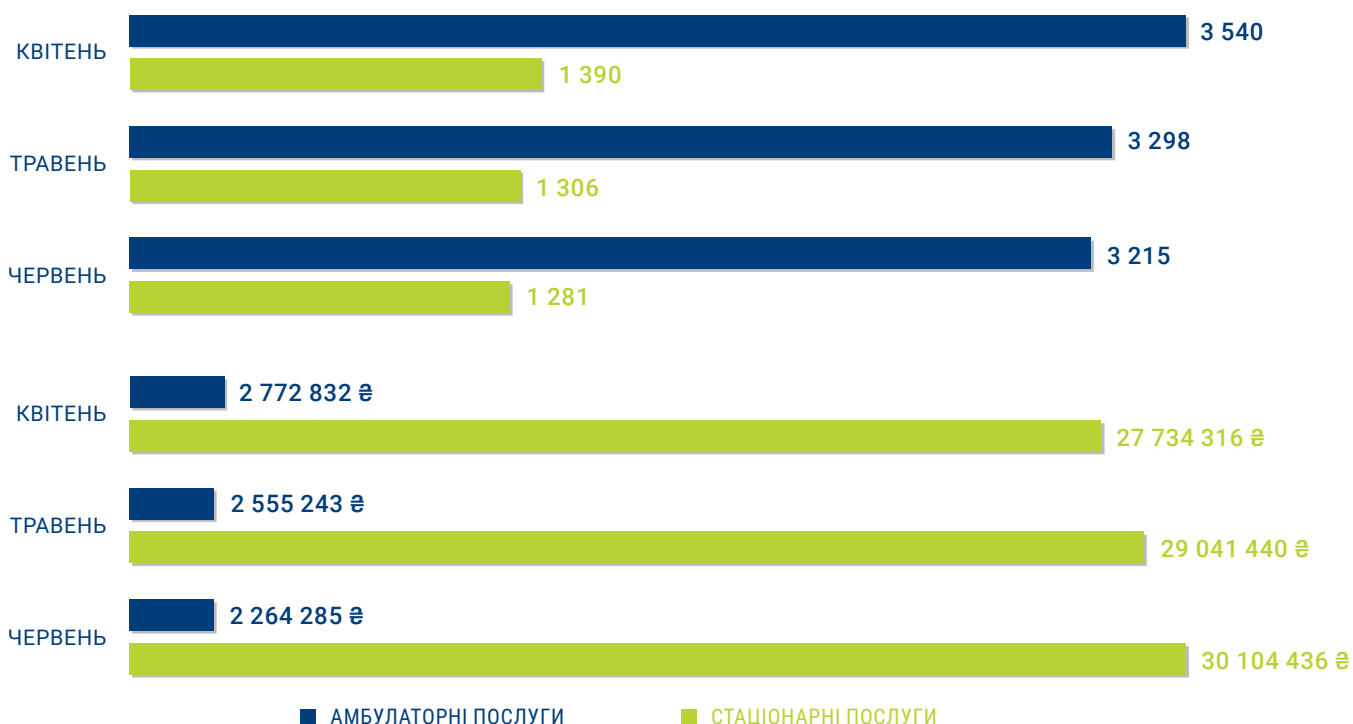
14 030

СУМА ОПЛАТ
ЗА НАДАНИ ПОСЛУГИ

94 472 553 ₴

| ГРУПА ПОСЛУГ | НАДАВАЧІВ | НАДАНО ПОСЛУГ | СУМИ ОПЛАТ |
|--|-----------|---------------|---------------------|
| АМБУЛАТОРНІ ПОСЛУГИ | 35 | 10 053 | 7 592 360 ₴ |
| Бронхоскопія | 6 | 172 | 249 932 ₴ |
| Гістероскопія | 11 | 135 | 422 702 ₴ |
| Езофагогастроуденоскопія | 32 | 2 938 | 3 426 976 ₴ |
| Колоноскопія | 24 | 1 272 | 2 059 938 ₴ |
| Мамографія | 15 | 5 392 | 1 295 040 ₴ |
| Цистоскопія | 8 | 144 | 137 772 ₴ |
| СТАЦІОНАРНІ ПОСЛУГИ | 19 | 3 977 | 86 880 193 ₴ |
| Медична допомога новонародженим у складних неонатальних випадках | 4 | 321 | 10 778 990 ₴ |
| Медична допомога при гострому інфаркті міокарда | 3 | 124 | 5 479 491 ₴ |
| Медична допомога при гострому мозковому інсульті | 11 | 2 163 | 49 893 100 ₴ |
| Медична допомога при пологах | 13 | 1 369 | 20 728 612 ₴ |

ДИНАМІКА КІЛЬКОСТІ НАДАНИХ ПОСЛУГ ТА СУМИ ОПЛАТ



Дані наведено за місцем реєстрації надавачів послуг.

ОПЛАТИ НАДАВАЧАМ МЕДИЧНОЇ ДОПОМОГИ

▶ ЗА ФОРМАМИ ВЛАСНОСТІ

| ФОРМА ВЛАСНОСТІ | СУМИ ОПЛАТ | КІЛЬКІСТЬ НАДАВАЧІВ |
|--------------------|-----------------|---------------------|
| ДЕРЖАВНА | 52 325 ₴ | 1 |
| КОМУНАЛЬНА | 1 542 461 626 ₴ | 106 |
| ПРИВАТНА (БЕЗ ФОП) | 23 325 363 ₴ | 16 |
| ФОП | 12 143 373 ₴ | 42 |

▶ ЗА ВИДАМИ ДОПОМОГИ

| | |
|----------------|-----------------|
| ЕКСТРЕНА | 136 608 349 ₴ |
| ПЕРВИННА | 327 049 486 ₴ |
| СПЕЦІАЛІЗОВАНА | 1 114 324 851 ₴ |

▶ ЗАГАЛЬНА СУМА ОПЛАТ **1 577 982 686 ₴**

▶ РОЗПОДІЛ ОПЛАТ ЗА НАПРЯМАМИ

КІЛЬКІСТЬ ПАЦІЄНТІВ,
ЯКИМ НАДАНО ПОСЛУГИ

675 609

| НАПРЯМ | КІЛЬКІСТЬ НАДАВАЧІВ | КІЛЬКІСТЬ ПАЦІЄНТІВ, ЯКИМ НАДАНО ПОСЛУГИ | СУМИ ОПЛАТ |
|--|---------------------|--|---------------|
| Амбулаторні послуги загального профілю | 51 | 300 026 | 188 241 810 ₴ |
| Діагностичні обстеження раннього виявлення новоутворень | 35 | 9 288 | 7 592 360 ₴ |
| Діаліз | 9 | 402 | 30 892 716 ₴ |
| Допоміжні репродуктивні технології | --- | --- | --- |
| Екстрена медична допомога ¹ | 1 | --- | 136 608 349 ₴ |
| Забезпечення надання медичної допомоги в особливих умовах ² | 9 | --- | 28 478 754 ₴ |
| Збереження кадрового потенціалу ³ | 51 | --- | 6 400 967 ₴ |
| Лікування туберкульозу | 26 | 450 | 8 208 159 ₴ |
| Медична допомога особам із ВІЛ | 24 | 5 315 | 5 022 093 ₴ |
| Медична реабілітація | 11 | 1 203 | 20 782 516 ₴ |
| Онкологія | 1 | 3 785 | 71 456 334 ₴ |
| Паліативна медична допомога | 53 | 1 485 | 16 310 206 ₴ |
| Первинна медична допомога | 126 | 536 240 | 327 049 486 ₴ |
| Пріоритетні стаціонарні послуги | 19 | 3 938 | 86 880 193 ₴ |
| Психіатрична допомога | 53 | 11 233 | 45 750 661 ₴ |
| Спеціальні дослідження | 10 | 748 | 1 222 656 ₴ |
| Стаціонарні послуги загального профілю | 41 | 58 578 | 588 254 510 ₴ |
| Стоматологічна допомога | 28 | 14 058 | 2 726 490 ₴ |
| Трансплантація | 2 | 15 | 6 104 427 ₴ |

Оплата медичних послуг залежить від ¹чисельності населення регіону, ²готовності закладу надавати медичну допомогу, ³наявного медичного персоналу в закладі та здійснюється в рамках глобального бюджету.

Дані наведено за місцем реєстрації надавачів послуг.

РЕАБІЛІТАЦІЯ

▶ НАДАННЯ ПОСЛУГ ЗА ДОГОВОРАМИ ПРО МЕДИЧНЕ ОБСЛУГОВУВАННЯ НАСЕЛЕННЯ ЗА ПМГ ЩОДО РЕАБІЛІТАЦІЇ

КІЛЬКІСТЬ
НАДАВАЧІВ

11

ПАЦІЄНТІВ, ЯКИМ
НАДАНО ПОСЛУГИ

1 203

СУМА ОПЛАТ

20 782 516 ₴

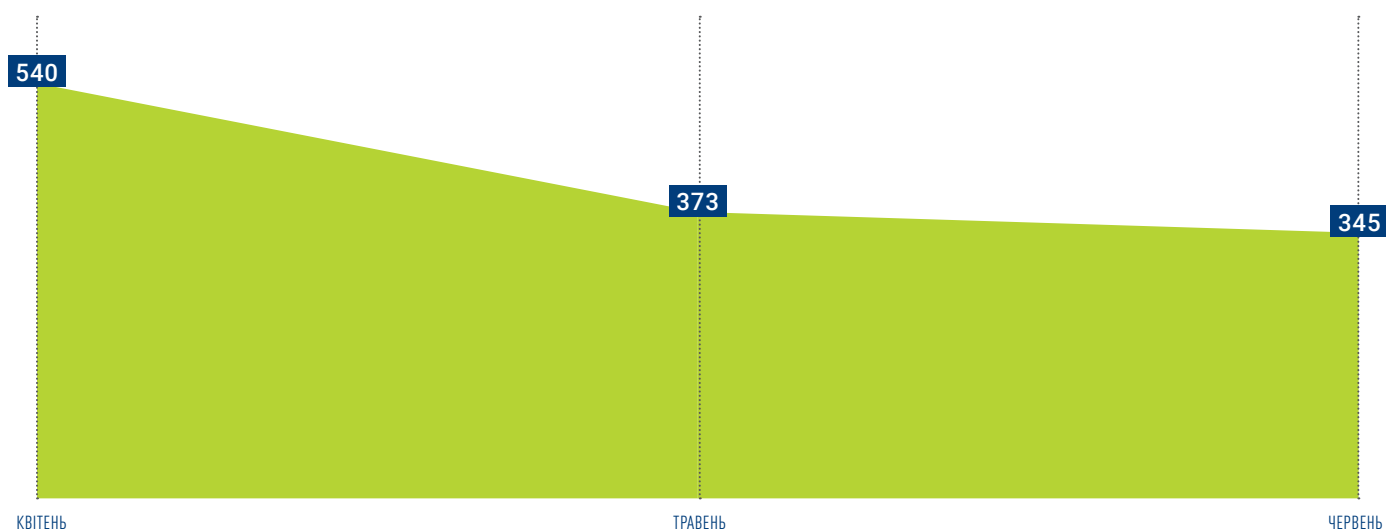
▶ ОПЛАТИ НАДАВАЧАМ МЕДИЧНОЇ ДОПОМОГИ ЗА ПРОГРАМОЮ МЕДИЧНИХ ГАРАНТІЙ

ЗА ФОРМАМИ ВЛАСНОСТІ НАДАВАЧІВ ПОСЛУГ

| ФОРМА ВЛАСНОСТІ | СУМИ ОПЛАТ | КІЛЬКІСТЬ НАДАВАЧІВ |
|--------------------|--------------|---------------------|
| КОМУНАЛЬНА | 17 345 078 ₴ | 10 |
| ПРИВАТНА (БЕЗ ФОП) | 3 437 437 ₴ | 1 |

| ГРУПА ПОСЛУГ | НАДАВАЧІВ | ПАЦІЄНТІВ, ЯКИМ НАДАНО ПОСЛУГИ | СУМИ ОПЛАТ |
|--|-----------|-----------------------------------|--------------|
| Медична реабілітація немовлят, які народилися передчасно та/або хворими, протягом перших трьох років життя | 3 | 44 | 497 720 ₴ |
| Реабілітаційна допомога дорослим і дітям у стаціонарних умовах | 6 | 565 | 15 805 316 ₴ |
| Реабілітаційна допомога дорослим і дітям у амбулаторних умовах | 10 | 595 | 4 479 480 ₴ |

▶ ПОМІСЯЧНА ДИНАМІКА ПРОЛІКОВАНИХ ПАЦІЄНТІВ



Дані наведено за місцем реєстрації надавачів послуг.



КІРОВОГРАДСЬКА область

ПЕРВИННА
І СПЕЦІАЛІЗОВАНА
МЕДИЧНА ДОПОМОГА

ДЕКЛАРАЦІЇ, ПОДАНІ ЛІКАРЯМ ПМД

НАЙВНЕ
НАСЕЛЕННЯ

903 712

КІЛЬКІСТЬ
ПОДАНИХ ДЕКЛАРАЦІЙ

767 146

НАСЕЛЕННЯ
З ДЕКЛАРАЦІЯМИ

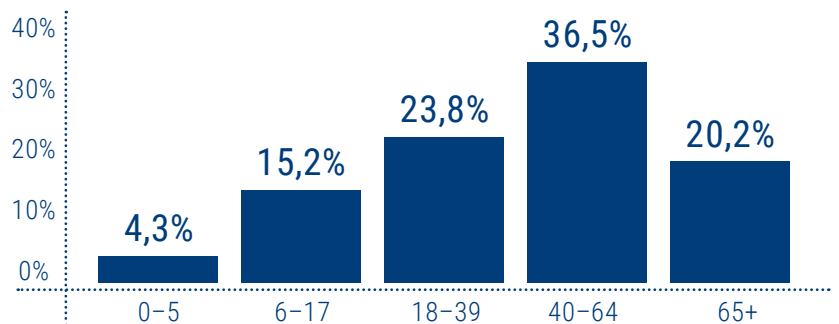
84,9%

РОЗПОДІЛ ДЕКЛАРАЦІЙ

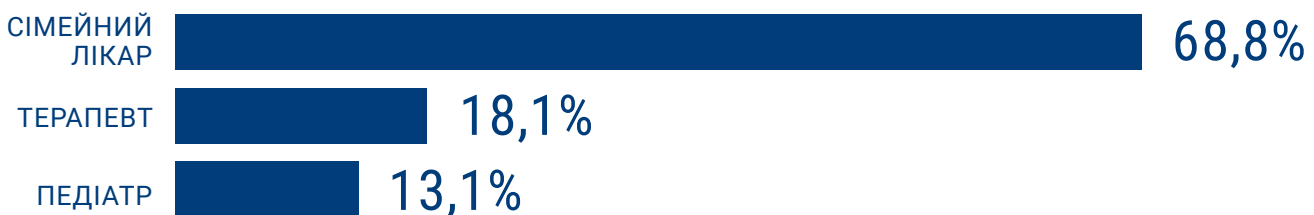
▶ ЗА СТАТТЮ ПАЦІЄНТІВ



▶ ЗА ВІКОВИМИ ГРУПАМИ ПАЦІЄНТІВ



▶ ЗА СПЕЦІАЛЬНІСТЮ ЛІКАРЯ



▶ ЗА ФОРМАМИ ВЛАСНОСТІ НАДАВАЧІВ ПОСЛУГ

| | |
|--------------------|----------------|
| КОМУНАЛЬНА | 632 830 |
| ПРИВАТНА (БЕЗ ФОП) | 13 215 |
| ФОП | 121 101 |
| ЗАГАЛОМ | 767 146 |

| СПЕЦІАЛЬНІСТЬ ЛІКАРЯ | КІЛЬКІСТЬ ЛІКАРІВ | КІЛЬКІСТЬ ЛІКАРІВ З ООП* | % З ООП* |
|----------------------|-------------------|--------------------------|--------------|
| ПЕДІАТР | 139 | 35 | 25,2% |
| СІМЕЙНИЙ ЛІКАР | 365 | 98 | 26,8% |
| ТЕРАПЕВТ | 103 | 9 | 8,7% |
| ЗАГАЛОМ | 607 | 142 | 23,4% |

*ООП – оптимальний обсяг практики.

ПРОЛІКОВАНІ ВИПАДКИ ЗА ПРІОРИТЕТНИМИ ГРУПАМИ ПОСЛУГ

КІЛЬКІСТЬ НАДАВАЧІВ,
ЩО НАДАЛИ ПОСЛУГИ

29

НАДАНО
ПОСЛУГ

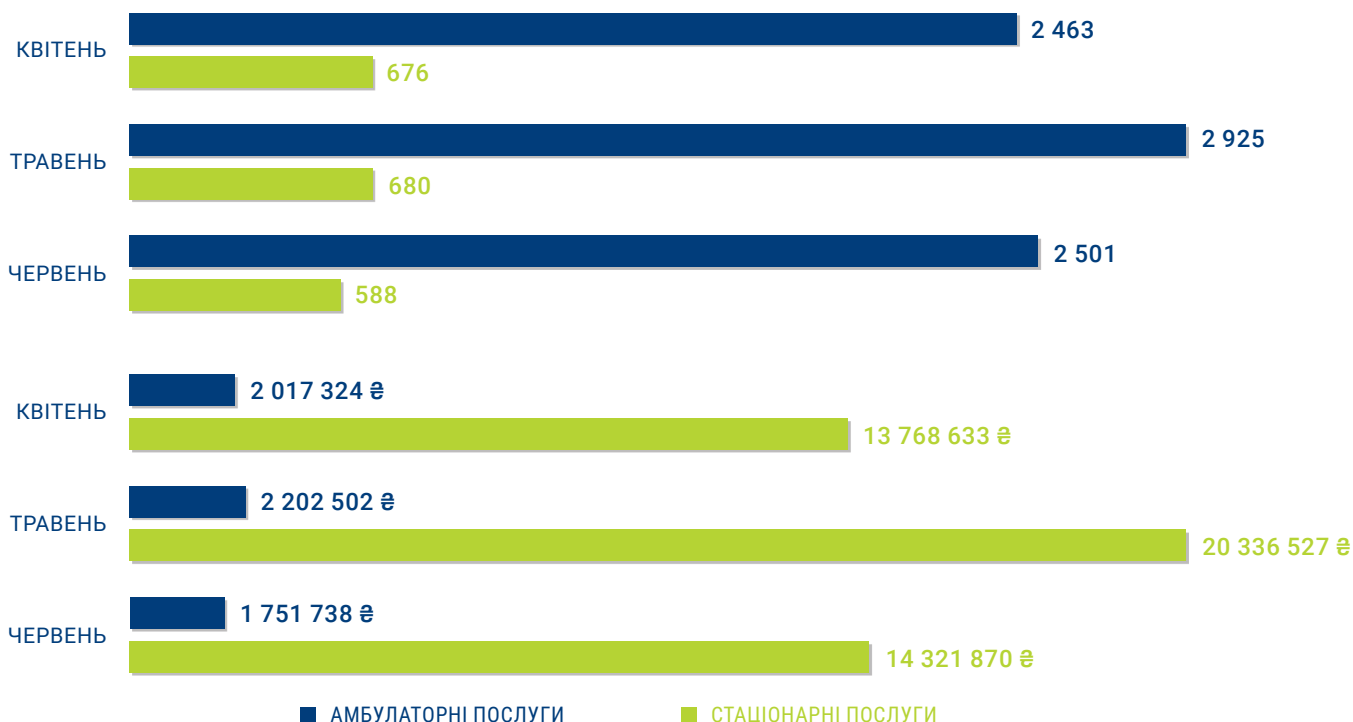
9 833

СУМА ОПЛАТ
ЗА НАДАНІ ПОСЛУГИ

54 398 594 ₴

| ГРУПА ПОСЛУГ | НАДАВАЧІВ | НАДАНО ПОСЛУГ | СУМИ ОПЛАТ |
|--|-----------|---------------|---------------------|
| АМБУЛАТОРНІ ПОСЛУГИ | 28 | 7 889 | 5 971 564 ₴ |
| Бронхоскопія | 6 | 266 | 474 638 ₴ |
| Гістероскопія | 12 | 295 | 1 001 410 ₴ |
| Езофагогастродуоденоскопія | 25 | 1 891 | 2 142 915 ₴ |
| Колоноскопія | 14 | 689 | 1 068 930 ₴ |
| Мамографія | 8 | 4 533 | 1 079 040 ₴ |
| Цистоскопія | 8 | 215 | 204 631 ₴ |
| СТАЦІОНАРНІ ПОСЛУГИ | 10 | 1 944 | 48 427 030 ₴ |
| Медична допомога новонародженим у складних неонатальних випадках | 3 | 106 | 5 715 485 ₴ |
| Медична допомога при гострому інфаркті міокарда | 1 | 225 | 8 236 042 ₴ |
| Медична допомога при гострому мозковому інсульті | 7 | 724 | 16 629 053 ₴ |
| Медична допомога при пологах | 7 | 889 | 17 846 450 ₴ |

ДИНАМІКА КІЛЬКОСТІ НАДАНИХ ПОСЛУГ ТА СУМИ ОПЛАТ



Дані наведено за місцем реєстрації надавачів послуг.

ОПЛАТИ НАДАВАЧАМ МЕДИЧНОЇ ДОПОМОГИ

▶ ЗА ФОРМАМИ ВЛАСНОСТІ

| ФОРМА ВЛАСНОСТІ | СУМИ ОПЛАТ | КІЛЬКІСТЬ НАДАВАЧІВ |
|--------------------|-----------------|---------------------|
| КОМУНАЛЬНА | 1 004 803 923 ₴ | 75 |
| ПРИВАТНА (БЕЗ ФОП) | 63 091 227 ₴ | 4 |
| ФОП | 18 693 632 ₴ | 36 |

▶ ЗА ВИДАМИ ДОПОМОГИ

| | |
|----------------|---------------|
| ЕКСТРЕНА | 71 563 408 ₴ |
| ПЕРВИННА | 146 425 319 ₴ |
| СПЕЦІАЛІЗОВАНА | 868 600 055 ₴ |

▶ ЗАГАЛЬНА СУМА ОПЛАТ **1 086 588 782 ₴**

▶ РОЗПОДІЛ ОПЛАТ ЗА НАПРЯМАМИ

КІЛЬКІСТЬ ПАЦІЄНТІВ,
ЯКИМ НАДАНО ПОСЛУГИ

316 128

| НАПРЯМ | КІЛЬКІСТЬ НАДАВАЧІВ | КІЛЬКІСТЬ ПАЦІЄНТІВ, ЯКИМ НАДАНО ПОСЛУГИ | СУМИ ОПЛАТ |
|--|---------------------|--|---------------|
| Амбулаторні послуги загального профілю | 44 | 179 778 | 137 358 909 ₴ |
| Діагностичні обстеження раннього виявлення новоутворень | 28 | 7 289 | 5 971 564 ₴ |
| Діаліз | 6 | 330 | 25 489 211 ₴ |
| Допоміжні репродуктивні технології | --- | --- | --- |
| Екстрена медична допомога ¹ | 1 | --- | 71 563 408 ₴ |
| Забезпечення надання медичної допомоги в особливих умовах ² | 5 | --- | 15 802 650 ₴ |
| Збереження кадрового потенціалу ³ | 21 | --- | 5 825 119 ₴ |
| Лікування туберкульозу | 18 | 400 | 7 500 366 ₴ |
| Медична допомога особам із ВІЛ | 10 | 3 204 | 3 101 690 ₴ |
| Медична реабілітація | 16 | 3 317 | 41 027 530 ₴ |
| Онкологія | 6 | 3 118 | 83 211 183 ₴ |
| Паліативна медична допомога | 36 | 1 215 | 16 747 928 ₴ |
| Первинна медична допомога | 79 | 229 070 | 146 425 319 ₴ |
| Пріоритетні стаціонарні послуги | 10 | 1 927 | 48 427 030 ₴ |
| Психіатрична допомога | 41 | 5 045 | 37 893 291 ₴ |
| Спеціальні дослідження | 9 | 506 | 800 776 ₴ |
| Стаціонарні послуги загального профілю | 35 | 44 838 | 435 906 147 ₴ |
| Стоматологічна допомога | 24 | 18 715 | 3 536 661 ₴ |
| Трансплантація | --- | --- | --- |

Оплата медичних послуг залежить від ¹чисельності населення регіону, ²готовності закладу надавати медичну допомогу, ³наявності медичного персоналу в закладі та здійснюється в рамках глобального бюджету.

Дані наведено за місцем реєстрації надавачів послуг.

РЕАБІЛІТАЦІЯ

▶ НАДАННЯ ПОСЛУГ ЗА ДОГОВОРАМИ ПРО МЕДИЧНЕ ОБСЛУГОВУВАННЯ НАСЕЛЕННЯ ЗА ПМГ ЩОДО РЕАБІЛІТАЦІЇ

КІЛЬКІСТЬ
НАДАВАЧІВ

16

ПАЦІЄНТІВ, ЯКИМ
НАДАНО ПОСЛУГИ

3 317

СУМА ОПЛАТ

41 027 530 ₴


▶ ОПЛАТИ НАДАВАЧАМ МЕДИЧНОЇ ДОПОМОГИ ЗА ПРОГРАМОЮ МЕДИЧНИХ ГАРАНТІЙ

ЗА ФОРМАМИ ВЛАСНОСТІ НАДАВАЧІВ ПОСЛУГ

| ФОРМА ВЛАСНОСТІ | СУМИ ОПЛАТ | КІЛЬКІСТЬ НАДАВАЧІВ |
|--------------------|--------------|---------------------|
| КОМУНАЛЬНА | 37 875 864 ₴ | 15 |
| ПРИВАТНА (БЕЗ ФОП) | 3 151 666 ₴ | 1 |

| ГРУПА ПОСЛУГ | НАДАВАЧІВ | ПАЦІЄНТІВ, ЯКИМ НАДАНО ПОСЛУГИ | СУМИ ОПЛАТ |
|--|-----------|-----------------------------------|--------------|
| Медична реабілітація немовлят, які народилися передчасно та/або хворими, протягом перших трьох років життя | 3 | 125 | 1 352 500 ₴ |
| Реабілітаційна допомога дорослим і дітям у стаціонарних умовах | 10 | 1 122 | 23 381 192 ₴ |
| Реабілітаційна допомога дорослим і дітям у амбулаторних умовах | 15 | 2 087 | 16 293 838 ₴ |

▶ ПОМІСЯЧНА ДИНАМІКА ПРОЛІКОВАНИХ ПАЦІЄНТІВ



Дані наведено за місцем реєстрації надавачів послуг.



ЛУГАНСЬКА область

ПЕРВИННА І СПЕЦІАЛІЗОВАНА МЕДИЧНА ДОПОМОГА

ДЕКЛАРАЦІЇ, ПОДАНІ ЛІКАРЯМ ПМД

НАЙВНЕ
НАСЕЛЕННЯ

2 102 921

КІЛЬКІСТЬ
ПОДАНИХ ДЕКЛАРАЦІЙ

279 239

НАСЕЛЕННЯ
З ДЕКЛАРАЦІЯМИ

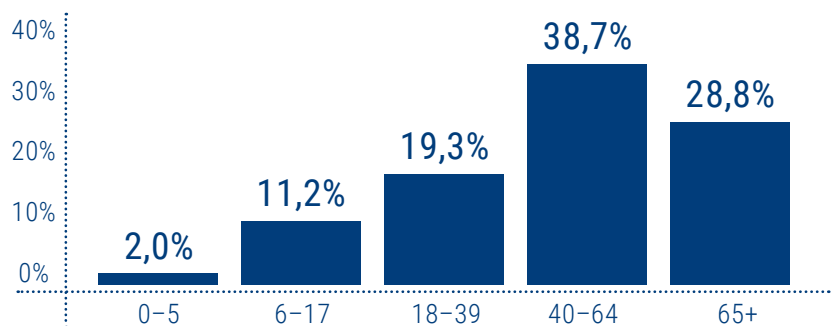
13,3%

РОЗПОДІЛ ДЕКЛАРАЦІЙ

▶ ЗА СТАТТЮ ПАЦІЄНТІВ



▶ ЗА ВІКОВИМИ ГРУПАМИ ПАЦІЄНТІВ



▶ ЗА СПЕЦІАЛЬНІСТЮ ЛІКАРЯ



▶ ЗА ФОРМАМИ ВЛАСНОСТІ НАДАВАЧІВ ПОСЛУГ

| | |
|--------------------|----------------|
| КОМУНАЛЬНА | 274 884 |
| ПРИВАТНА (БЕЗ ФОП) | 1 025 |
| ФОП | 3 330 |
| ЗАГАЛОМ | 279 239 |

| СПЕЦІАЛЬНІСТЬ ЛІКАРЯ | КІЛЬКІСТЬ ЛІКАРІВ | КІЛЬКІСТЬ ЛІКАРІВ З ООП* | % З ООП* |
|----------------------|-------------------|--------------------------|--------------|
| ПЕДІАТР | 50 | 1 | 2,0% |
| СІМЕЙНИЙ ЛІКАР | 127 | 22 | 17,3% |
| ТЕРАПЕВТ | 75 | 3 | 4,0% |
| ЗАГАЛОМ | 252 | 26 | 10,3% |

*ООП – оптимальний обсяг практики.

ПРОЛІКОВАНІ ВИПАДКИ ЗА ПРІОРИТЕТНИМИ ГРУПАМИ ПОСЛУГ

КІЛЬКІСТЬ НАДАВАЧІВ,
ЩО НАДАЛИ ПОСЛУГИ

4

НАДАНО
ПОСЛУГ

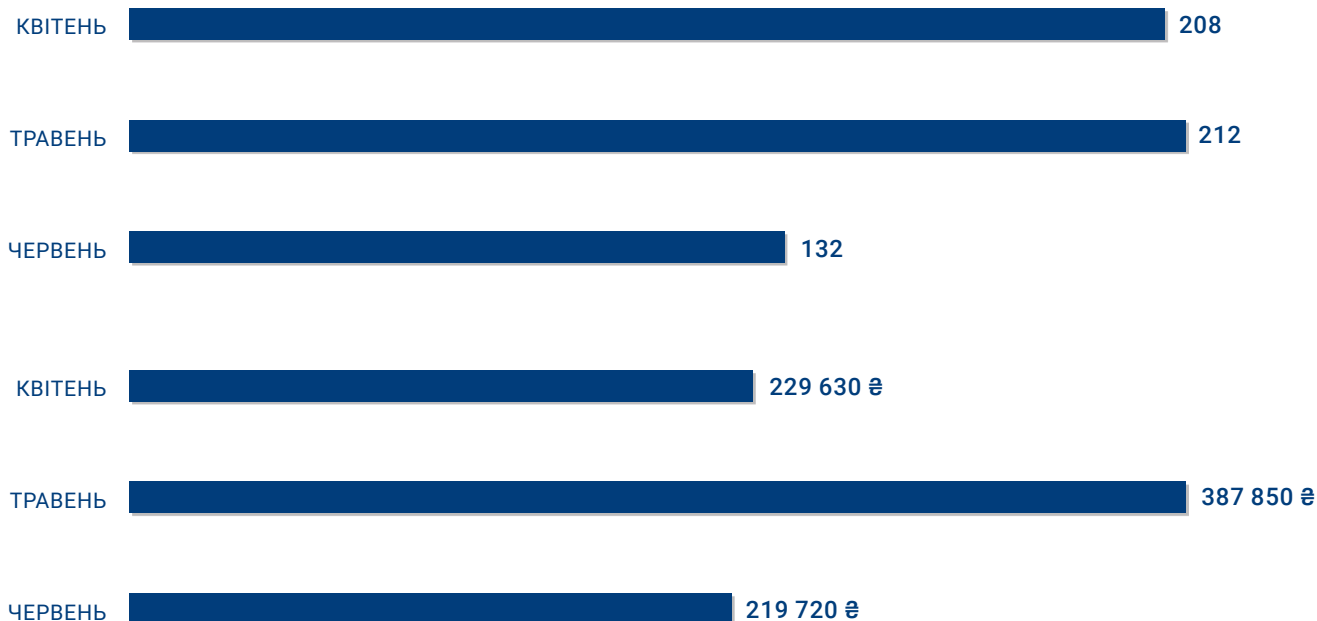
552

СУМА ОПЛАТ
ЗА НАДАНІ ПОСЛУГИ

837 200 ₴

| ГРУПА ПОСЛУГ | НАДАВАЧІВ | НАДАНО ПОСЛУГ | СУМИ ОПЛАТ |
|----------------------------|-----------|---------------|------------|
| АМБУЛАТОРНІ ПОСЛУГИ | 4 | 552 | 837 200 ₴ |
| Бронхоскопія | 1 | 2 | 2 276 ₴ |
| Гістероскопія | 3 | 63 | 248 220 ₴ |
| Езофагогастродуоденоскопія | 4 | 155 | 270 957 ₴ |
| Колоноскопія | 4 | 82 | 152 070 ₴ |
| Мамографія | 1 | 166 | 43 920 ₴ |
| Цистоскопія | 2 | 84 | 119 757 ₴ |

ДИНАМІКА КІЛЬКОСТІ НАДАНИХ ПОСЛУГ ТА СУМИ ОПЛАТ



■ АМБУЛАТОРНІ ПОСЛУГИ

Дані наведено за місцем реєстрації надавачів послуг.

ОПЛАТИ НАДАВАЧАМ МЕДИЧНОЇ ДОПОМОГИ

▶ ЗА ФОРМАМИ ВЛАСНОСТІ

| ФОРМА ВЛАСНОСТІ | СУМИ ОПЛАТ | КІЛЬКІСТЬ НАДАВАЧІВ |
|-----------------|--------------|---------------------|
| КОМУНАЛЬНА | 42 872 817 ₴ | 20 |
| ФОП | 87 705 ₴ | 2 |

▶ ЗА ВИДАМИ ДОПОМОГИ

| | |
|----------------|--------------|
| ЕКСТРЕНА | 231 200 ₴ |
| ПЕРВИННА | 8 244 897 ₴ |
| СПЕЦІАЛІЗОВАНА | 34 484 424 ₴ |

▶ ЗАГАЛЬНА СУМА ОПЛАТ **42 960 522 ₴**

▶ РОЗПОДІЛ ОПЛАТ ЗА НАПРЯМАМИ

КІЛЬКІСТЬ ПАЦІЄНТІВ,
ЯКИМ НАДАНО ПОСЛУГИ

47 121

| НАПРЯМ | КІЛЬКІСТЬ НАДАВАЧІВ | КІЛЬКІСТЬ ПАЦІЄНТІВ, ЯКИМ НАДАНО ПОСЛУГИ | СУМИ ОПЛАТ |
|--|---------------------|--|--------------|
| Амбулаторні послуги загального профілю | 11 | 24 077 | 20 955 420 ₴ |
| Діагностичні обстеження раннього виявлення новоутворень | 4 | 485 | 837 200 ₴ |
| Діаліз | --- | --- | --- |
| Допоміжні репродуктивні технології | --- | --- | --- |
| Екстрена медична допомога ¹ | 1 | --- | 231 200 ₴ |
| Забезпечення надання медичної допомоги в особливих умовах ² | --- | --- | --- |
| Збереження кадрового потенціалу ³ | 2 | --- | 146 400 ₴ |
| Лікування туберкульозу | --- | --- | --- |
| Медична допомога особам із ВІЛ | 1 | 23 | 22 842 ₴ |
| Медична реабілітація | 2 | 135 | 1 227 551 ₴ |
| Онкологія | 1 | 405 | 4 700 990 ₴ |
| Паліативна медична допомога | 5 | 156 | 998 304 ₴ |
| Первинна медична допомога | 10 | 26 654 | 8 244 897 ₴ |
| Пріоритетні стаціонарні послуги | --- | --- | --- |
| Психіатрична допомога | 7 | 908 | 197 457 ₴ |
| Спеціальні дослідження | --- | --- | --- |
| Стаціонарні послуги загального профілю | 2 | 453 | 5 398 261 ₴ |
| Стоматологічна допомога | --- | --- | --- |
| Трансплантація | --- | --- | --- |

Оплата медичних послуг залежить від ¹чисельності населення регіону, ²готовності закладу надавати медичну допомогу, ³наявного медичного персоналу в закладі та здійснюється в рамках глобального бюджету.

Дані наведено за місцем реєстрації надавачів послуг.

РЕАБІЛІТАЦІЯ

▶ НАДАННЯ ПОСЛУГ ЗА ДОГОВОРАМИ ПРО МЕДИЧНЕ ОБСЛУГОВУВАННЯ НАСЕЛЕННЯ ЗА ПМГ ЩОДО РЕАБІЛІТАЦІЇ

КІЛЬКІСТЬ
НАДАВАЧІВ

2

ПАЦІЄНТІВ, ЯКИМ
НАДАНО ПОСЛУГИ

135

СУМА ОПЛАТ

1 227 551 ₴


▶ ОПЛАТИ НАДАВАЧАМ МЕДИЧНОЇ ДОПОМОГИ ЗА ПРОГРАМОЮ МЕДИЧНИХ ГАРАНТІЙ

ЗА ФОРМАМИ ВЛАСНОСТІ НАДАВАЧІВ ПОСЛУГ

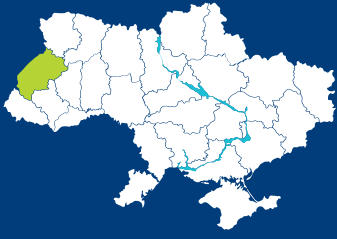
| ФОРМА ВЛАСНОСТІ | СУМИ ОПЛАТ | КІЛЬКІСТЬ НАДАВАЧІВ |
|-----------------|-------------|---------------------|
| КОМУНАЛЬНА | 1 227 551 ₴ | 2 |

| ГРУПА ПОСЛУГ | НАДАВАЧІВ | ПАЦІЄНТІВ, ЯКИМ НАДАНО ПОСЛУГИ | СУМИ ОПЛАТ |
|--|-----------|-----------------------------------|------------|
| Медична реабілітація немовлят, які народилися передчасно та/або хворими, протягом перших трьох років життя | --- | --- | --- |
| Реабілітаційна допомога дорослим і дітям у стаціонарних умовах | 1 | 12 | 256 997 ₴ |
| Реабілітаційна допомога дорослим і дітям у амбулаторних умовах | 2 | 123 | 970 554 ₴ |

▶ ПОМІСЯЧНА ДИНАМІКА ПРОЛІКОВАНИХ ПАЦІЄНТІВ



Дані наведено за місцем реєстрації надавачів послуг.



ЛЬВІВСЬКА область

ПЕРВИННА І СПЕЦІАЛІЗОВАНА МЕДИЧНА ДОПОМОГА

ДЕКЛАРАЦІЇ, ПОДАНІ ЛІКАРЯМ ПМД

НАЯВНЕ
НАСЕЛЕННЯ

2 478 133

КІЛЬКІСТЬ
ПОДАНИХ ДЕКЛАРАЦІЙ

2 286 628

НАСЕЛЕННЯ
З ДЕКЛАРАЦІЯМИ

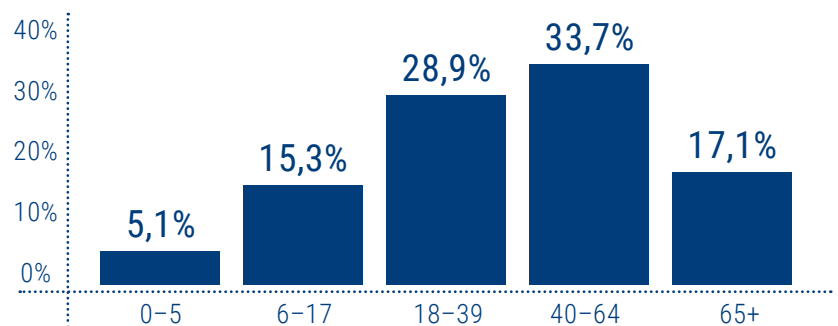
92,3%

РОЗПОДІЛ ДЕКЛАРАЦІЙ

▶ ЗА СТАТТЮ ПАЦІЄНТІВ



▶ ЗА ВІКОВИМИ ГРУПАМИ ПАЦІЄНТІВ



▶ ЗА СПЕЦІАЛЬНІСТЮ ЛІКАРЯ



▶ ЗА ФОРМАМИ ВЛАСНОСТІ НАДАВАЧІВ ПОСЛУГ

| | |
|--------------------|------------------|
| КОМУНАЛЬНА | 2 075 264 |
| ПРИВАТНА (БЕЗ ФОП) | 88 643 |
| ФОП | 122 721 |
| ЗАГАЛОМ | 2 286 628 |

| СПЕЦІАЛЬНІСТЬ ЛІКАРЯ | КІЛЬКІСТЬ ЛІКАРІВ | КІЛЬКІСТЬ ЛІКАРІВ З ООП* | % З ООП* |
|----------------------|-------------------|--------------------------|--------------|
| ПЕДІАТР | 328 | 67 | 20,4% |
| СІМЕЙНИЙ ЛІКАР | 1 317 | 345 | 26,2% |
| ТЕРАПЕВТ | 272 | 13 | 4,8% |
| ЗАГАЛОМ | 1 917 | 425 | 22,2% |

*ООП – оптимальний обсяг практики.

ПРОЛІКОВАНІ ВИПАДКИ ЗА ПРІОРИТЕТНИМИ ГРУПАМИ ПОСЛУГ

КІЛЬКІСТЬ НАДАВАЧІВ,
ЩО НАДАЛИ ПОСЛУГИ

53

НАДАНО
ПОСЛУГ

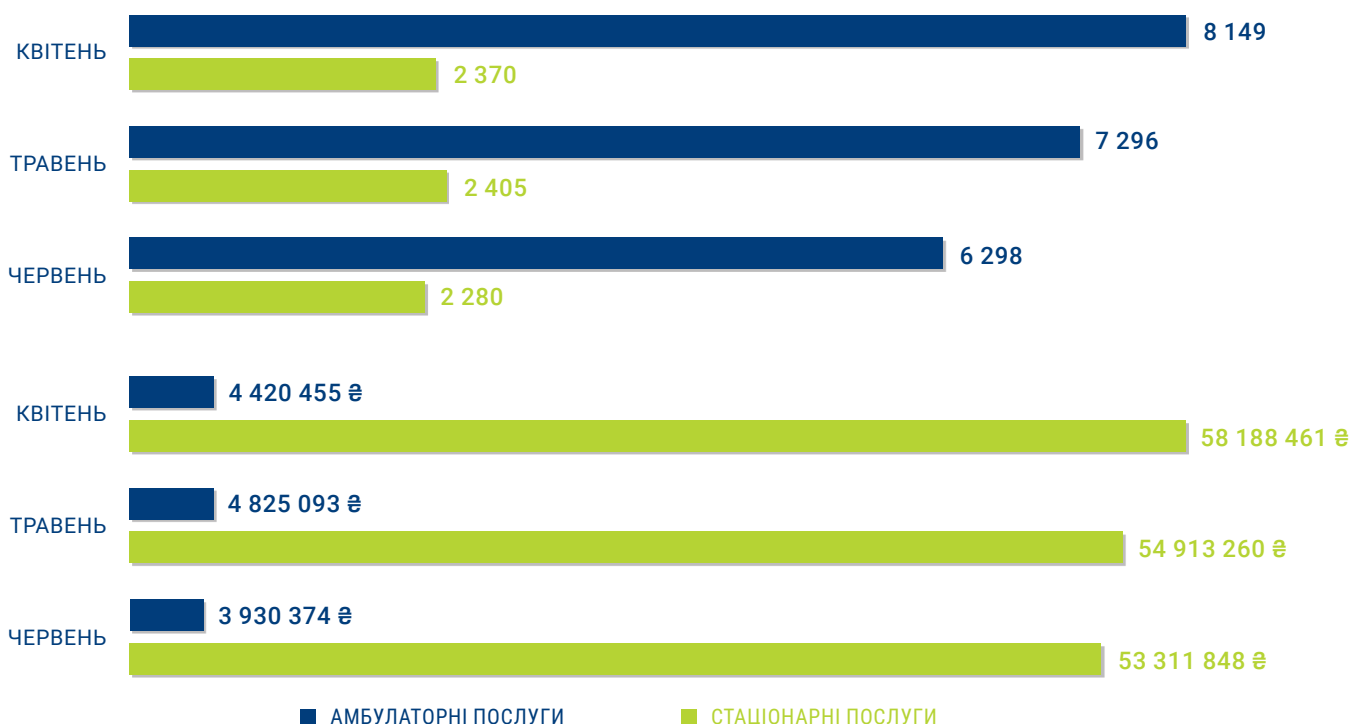
28 798

СУМА ОПЛАТ
ЗА НАДАНІ ПОСЛУГИ

179 589 491 ₴

| ГРУПА ПОСЛУГ | НАДАВАЧІВ | НАДАНО ПОСЛУГ | СУМИ ОПЛАТ |
|--|-----------|---------------|----------------------|
| АМБУЛАТОРНІ ПОСЛУГИ | 51 | 21 743 | 13 175 922 ₴ |
| Бронхоскопія | 8 | 419 | 590 341 ₴ |
| Гістероскопія | 17 | 253 | 704 186 ₴ |
| Езофагогастроуденоскопія | 48 | 4 907 | 5 075 083 ₴ |
| Колоноскопія | 37 | 2 324 | 3 252 966 ₴ |
| Мамографія | 17 | 13 529 | 3 263 280 ₴ |
| Цистоскопія | 19 | 311 | 290 066 ₴ |
| СТАЦІОНАРНІ ПОСЛУГИ | 24 | 7 055 | 166 413 569 ₴ |
| Медична допомога новонародженим у складних неонатальних випадках | 4 | 808 | 29 301 383 ₴ |
| Медична допомога при гострому інфаркті міокарда | 5 | 773 | 28 149 170 ₴ |
| Медична допомога при гострому мозковому інсульті | 9 | 1 772 | 43 521 446 ₴ |
| Медична допомога при пологах | 21 | 3 702 | 65 441 570 ₴ |

ДИНАМІКА КІЛЬКОСТІ НАДАНИХ ПОСЛУГ ТА СУМИ ОПЛАТ



Дані наведено за місцем реєстрації надавачів послуг.

ОПЛАТИ НАДАВАЧАМ МЕДИЧНОЇ ДОПОМОГИ

▶ ЗА ФОРМАМИ ВЛАСНОСТІ

| ФОРМА ВЛАСНОСТІ | СУМИ ОПЛАТ | КІЛЬКІСТЬ НАДАВАЧІВ |
|--------------------|-----------------|---------------------|
| ДЕРЖАВНА | 2 513 488 ₴ | 2 |
| КОМУНАЛЬНА | 3 022 699 816 ₴ | 129 |
| ПРИВАТНА (БЕЗ ФОП) | 39 630 594 ₴ | 30 |
| ФОП | 26 192 584 ₴ | 82 |

▶ ЗА ВИДАМИ ДОПОМОГИ

| | |
|----------------|-----------------|
| ЕКСТРЕНА | 195 681 611 ₴ |
| ПЕРВИННА | 450 119 498 ₴ |
| СПЕЦІАЛІЗОВАНА | 2 445 235 374 ₴ |

▶ ЗАГАЛЬНА СУМА ОПЛАТ **3 091 036 483 ₴**

▶ РОЗПОДІЛ ОПЛАТ ЗА НАПРЯМАМИ

КІЛЬКІСТЬ ПАЦІЄНТІВ,
ЯКИМ НАДАНО ПОСЛУГИ

976 238

| НАПРЯМ | КІЛЬКІСТЬ НАДАВАЧІВ | КІЛЬКІСТЬ ПАЦІЄНТІВ, ЯКИМ НАДАНО ПОСЛУГИ | СУМИ ОПЛАТ |
|--|---------------------|--|-----------------|
| Амбулаторні послуги загального профілю | 80 | 516 026 | 382 205 959 ₴ |
| Діагностичні обстеження раннього виявлення новоутворень | 51 | 20 337 | 13 175 922 ₴ |
| Діаліз | 10 | 656 | 41 263 962 ₴ |
| Допоміжні репродуктивні технології | 2 | 67 | 3 275 593 ₴ |
| Екстрена медична допомога ¹ | 1 | --- | 195 681 611 ₴ |
| Забезпечення надання медичної допомоги в особливих умовах ² | 14 | --- | 46 150 535 ₴ |
| Збереження кадрового потенціалу ³ | 44 | --- | 11 798 737 ₴ |
| Лікування туберкульозу | 23 | 504 | 10 908 545 ₴ |
| Медична допомога особам із ВІЛ | 9 | 2 855 | 2 565 082 ₴ |
| Медична реабілітація | 34 | 6 985 | 99 784 371 ₴ |
| Онкологія | 7 | 5 832 | 128 360 497 ₴ |
| Паліативна медична допомога | 83 | 4 053 | 58 766 449 ₴ |
| Первинна медична допомога | 200 | 763 033 | 450 119 498 ₴ |
| Пріоритетні стаціонарні послуги | 24 | 7 003 | 166 413 569 ₴ |
| Психіатрична допомога | 85 | 15 801 | 95 411 156 ₴ |
| Спеціальні дослідження | 6 | 14 360 | 15 338 604 ₴ |
| Стаціонарні послуги загального профілю | 57 | 108 919 | 1 306 315 785 ₴ |
| Стоматологічна допомога | 38 | 32 295 | 6 639 718 ₴ |
| Трансплантація | 3 | 188 | 56 860 891 ₴ |

Оплата медичних послуг залежить від ¹чисельності населення регіону, ²готовності закладу надавати медичну допомогу, ³наявного медичного персоналу в закладі та здійснюється в рамках глобального бюджету.

Дані наведено за місцем реєстрації надавачів послуг.

РЕАБІЛІТАЦІЯ

▶ НАДАННЯ ПОСЛУГ ЗА ДОГОВОРАМИ ПРО МЕДИЧНЕ ОБСЛУГОВУВАННЯ НАСЕЛЕННЯ ЗА ПМГ ЩОДО РЕАБІЛІТАЦІЇ

КІЛЬКІСТЬ
НАДАВАЧІВ

34

ПАЦІЄНТІВ, ЯКИМ
НАДАНО ПОСЛУГИ

6 985

СУМА ОПЛАТ

99 784 371 ₴

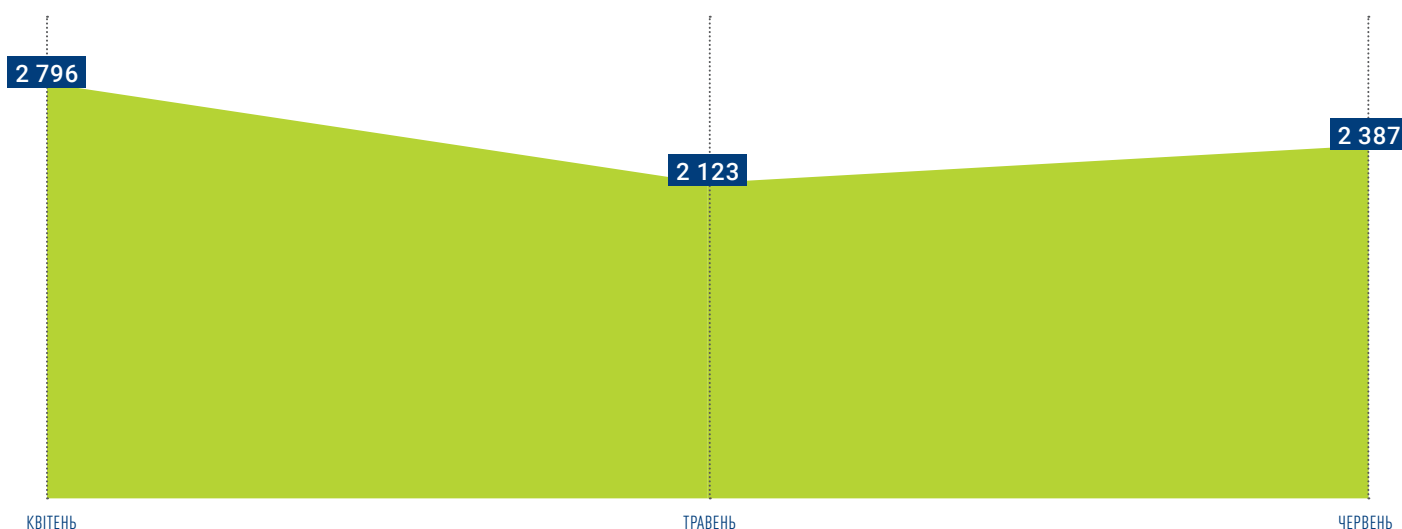
▶ ОПЛАТИ НАДАВАЧАМ МЕДИЧНОЇ ДОПОМОГИ ЗА ПРОГРАМОЮ МЕДИЧНИХ ГАРАНТІЙ

ЗА ФОРМАМИ ВЛАСНОСТІ НАДАВАЧІВ ПОСЛУГ

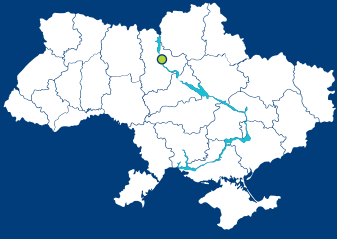
| ФОРМА ВЛАСНОСТІ | СУМИ ОПЛАТ | КІЛЬКІСТЬ НАДАВАЧІВ |
|--------------------|--------------|---------------------|
| ДЕРЖАВНА | 4 977 241 ₴ | 1 |
| КОМУНАЛЬНА | 84 406 729 ₴ | 29 |
| ПРИВАТНА (БЕЗ ФОП) | 10 400 401 ₴ | 4 |

| ГРУПА ПОСЛУГ | НАДАВАЧІВ | ПАЦІЄНТІВ, ЯКИМ НАДАНО ПОСЛУГИ | СУМИ ОПЛАТ |
|--|-----------|-----------------------------------|--------------|
| Медична реабілітація немовлят, які народилися передчасно та/або хворими, протягом перших трьох років життя | 15 | 630 | 7 076 280 ₴ |
| Реабілітаційна допомога дорослим і дітям у стаціонарних умовах | 19 | 2 691 | 65 396 247 ₴ |
| Реабілітаційна допомога дорослим і дітям у амбулаторних умовах | 30 | 3 708 | 27 311 844 ₴ |

▶ ПОМІСЯЧНА ДИНАМІКА ПРОЛІКОВАНИХ ПАЦІЄНТІВ



Дані наведено за місцем реєстрації надавачів послуг.



ДЕКЛАРАЦІЇ, ПОДАНІ ЛІКАРЯМ ПМД

НАЙВНЕ
НАСЕЛЕННЯ

2 952 301

КІЛЬКІСТЬ
ПОДАНИХ ДЕКЛАРАЦІЙ

2 493 028

НАСЕЛЕННЯ
З ДЕКЛАРАЦІЯМИ

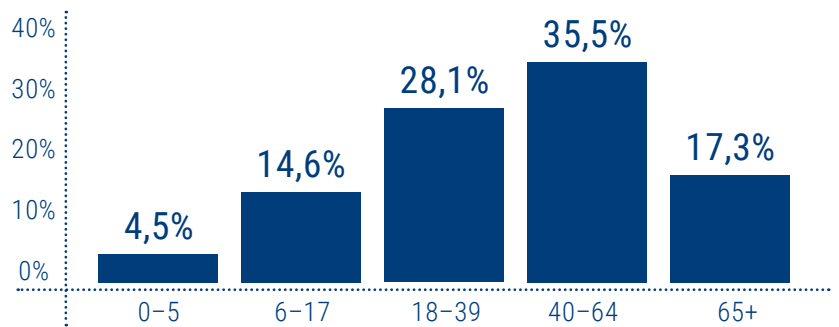
84,4%

РОЗПОДІЛ ДЕКЛАРАЦІЙ

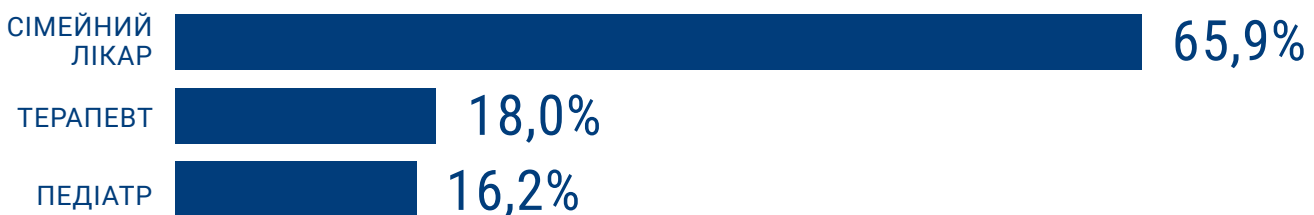
► **ЗА СТАТТЮ ПАЦІЄНТІВ**



► **ЗА ВІКОВИМИ ГРУПАМИ ПАЦІЄНТІВ**



► **ЗА СПЕЦІАЛЬНІСТЮ ЛІКАРЯ**



► **ЗА ФОРМАМИ ВЛАСНОСТІ НАДАВАЧІВ ПОСЛУГ**

| | |
|--------------------|------------------|
| КОМУНАЛЬНА | 2 184 763 |
| ПРИВАТНА (БЕЗ ФОП) | 238 147 |
| ФОП | 70 118 |
| ЗАГАЛОМ | 2 493 028 |

| СПЕЦІАЛЬНІСТЬ ЛІКАРЯ | КІЛЬКІСТЬ ЛІКАРІВ | КІЛЬКІСТЬ ЛІКАРІВ З ООП* | % З ООП* |
|----------------------|-------------------|--------------------------|--------------|
| ПЕДІАТР | 599 | 168 | 28,0% |
| СІМЕЙНИЙ ЛІКАР | 1 158 | 504 | 43,5% |
| ТЕРАПЕВТ | 340 | 76 | 22,4% |
| ЗАГАЛОМ | 2 097 | 748 | 35,7% |

*ООП – оптимальний обсяг практики.

ПРОЛІКОВАНІ ВИПАДКИ ЗА ПРІОРИТЕТНИМИ ГРУПАМИ ПОСЛУГ

КІЛЬКІСТЬ НАДАВАЧІВ,
ЩО НАДАЛИ ПОСЛУГИ

50

НАДАНО
ПОСЛУГ

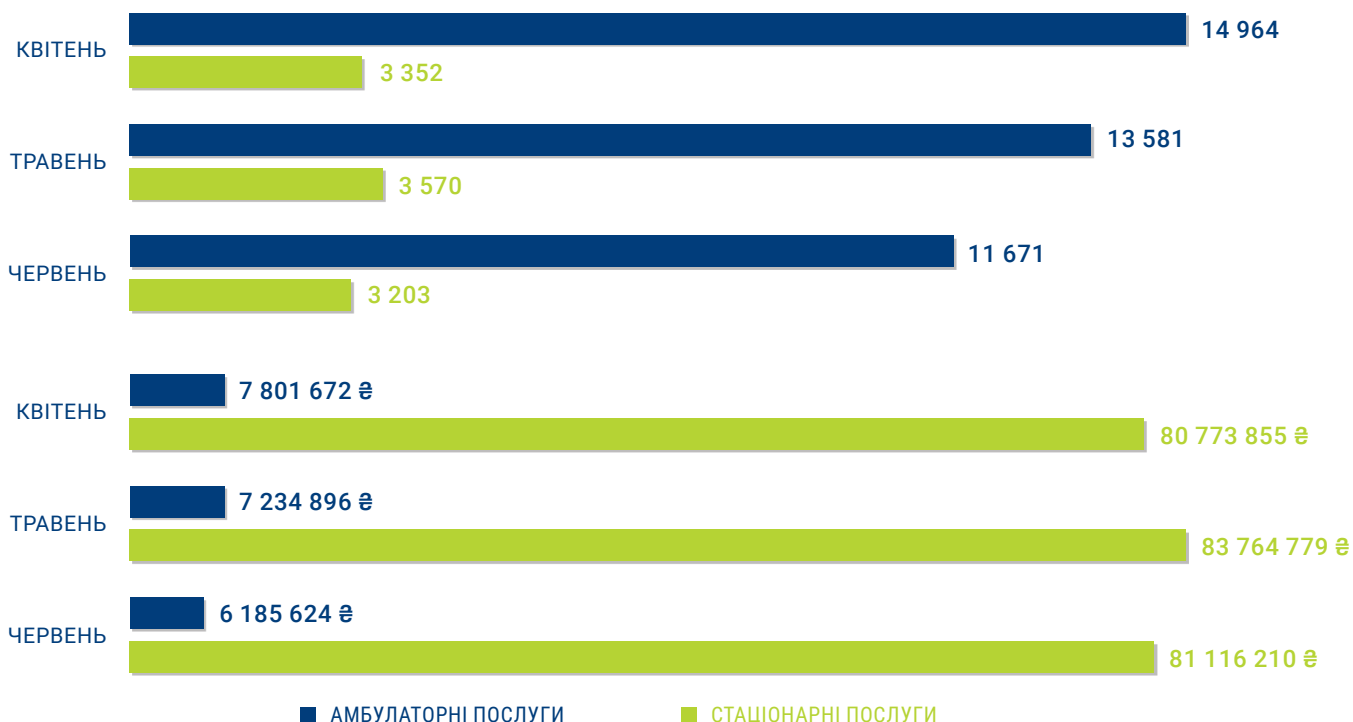
50 341

СУМА ОПЛАТ
ЗА НАДАНІ ПОСЛУГИ

266 877 036 ₴

| ГРУПА ПОСЛУГ | НАДАВАЧІВ | НАДАНО ПОСЛУГ | СУМИ ОПЛАТ |
|--|-----------|---------------|----------------------|
| АМБУЛАТОРНІ ПОСЛУГИ | 46 | 40 216 | 21 222 192 ₴ |
| Бронхоскопія | 6 | 311 | 449 673 ₴ |
| Гістероскопія | 17 | 516 | 1 771 720 ₴ |
| Езофагогастродуоденоскопія | 37 | 6 986 | 7 224 372 ₴ |
| Колоноскопія | 32 | 3 078 | 4 343 319 ₴ |
| Мамографія | 25 | 28 353 | 6 643 440 ₴ |
| Цистоскопія | 14 | 972 | 789 668 ₴ |
| СТАЦІОНАРНІ ПОСЛУГИ | 23 | 10 125 | 245 654 844 ₴ |
| Медична допомога новонародженим у складних неонатальних випадках | 8 | 1 366 | 40 399 288 ₴ |
| Медична допомога при гострому інфаркті міокарда | 5 | 1 044 | 38 396 997 ₴ |
| Медична допомога при гострому мозковому інсульті | 14 | 2 819 | 78 573 164 ₴ |
| Медична допомога при пологах | 8 | 4 896 | 88 285 395 ₴ |

ДИНАМІКА КІЛЬКОСТІ НАДАНИХ ПОСЛУГ ТА СУМИ ОПЛАТ



Дані наведено за місцем реєстрації надавачів послуг.

ОПЛАТИ НАДАВАЧАМ МЕДИЧНОЇ ДОПОМОГИ

▶ ЗА ФОРМАМИ ВЛАСНОСТІ

| ФОРМА ВЛАСНОСТІ | СУМИ ОПЛАТ | КІЛЬКІСТЬ НАДАВАЧІВ |
|--------------------|-----------------|---------------------|
| ДЕРЖАВНА | 271 461 141 ₴ | 11 |
| КОМУНАЛЬНА | 3 032 203 484 ₴ | 93 |
| ПРИВАТНА (БЕЗ ФОП) | 405 797 913 ₴ | 93 |
| ФОП | 15 936 348 ₴ | 49 |

▶ ЗА ВИДАМИ ДОПОМОГИ

| | |
|----------------|-----------------|
| ЕКСТРЕНА | 215 133 623 ₴ |
| ПЕРВИННА | 501 140 370 ₴ |
| СПЕЦІАЛІЗОВАНА | 3 009 124 894 ₴ |

▶ **ЗАГАЛЬНА СУМА ОПЛАТ** **3 725 398 886 ₴**

▶ РОЗПОДІЛ ОПЛАТ ЗА НАПРЯМАМИ

КІЛЬКІСТЬ ПАЦІЄНТІВ,
ЯКИМ НАДАНО ПОСЛУГИ

1 230 115

| НАПРЯМ | КІЛЬКІСТЬ НАДАВАЧІВ | КІЛЬКІСТЬ ПАЦІЄНТІВ, ЯКИМ НАДАНО ПОСЛУГИ | СУМИ ОПЛАТ |
|--|---------------------|--|-----------------|
| Амбулаторні послуги загального профілю | 76 | 714 276 | 520 564 549 ₴ |
| Діагностичні обстеження раннього виявлення новоутворень | 46 | 37 559 | 21 222 192 ₴ |
| Діаліз | 9 | 2 793 | 230 315 709 ₴ |
| Допоміжні репродуктивні технології | 6 | 73 | 3 173 042 ₴ |
| Екстрена медична допомога ¹ | 1 | --- | 215 133 623 ₴ |
| Забезпечення надання медичної допомоги в особливих умовах ² | 15 | --- | 49 413 017 ₴ |
| Збереження кадрового потенціалу ³ | 57 | --- | 11 273 797 ₴ |
| Лікування туберкульозу | 20 | 474 | 10 451 448 ₴ |
| Медична допомога особам із ВІЛ | 16 | 14 110 | 12 878 594 ₴ |
| Медична реабілітація | 49 | 14 348 | 153 124 086 ₴ |
| Онкологія | 9 | 11 299 | 229 702 516 ₴ |
| Паліативна медична допомога | 44 | 1 624 | 28 040 565 ₴ |
| Первинна медична допомога | 154 | 814 618 | 501 140 370 ₴ |
| Пріоритетні стаціонарні послуги | 23 | 10 027 | 245 654 844 ₴ |
| Психіатрична допомога | 46 | 16 118 | 102 892 995 ₴ |
| Спеціальні дослідження | 17 | 1 392 | 2 244 720 ₴ |
| Стаціонарні послуги загального профілю | 46 | 95 524 | 1 203 610 284 ₴ |
| Стоматологічна допомога | 28 | 46 354 | 13 441 714 ₴ |
| Трансплантація | 10 | 763 | 171 120 822 ₴ |

Оплата медичних послуг залежить від ¹чисельності населення регіону, ²готовності закладу надавати медичну допомогу, ³наявного медичного персоналу в закладі та здійснюється в рамках глобального бюджету.

Дані наведено за місцем реєстрації надавачів послуг.

РЕАБІЛІТАЦІЯ

▶ НАДАННЯ ПОСЛУГ ЗА ДОГОВОРАМИ ПРО МЕДИЧНЕ ОБСЛУГОВУВАННЯ НАСЕЛЕННЯ ЗА ПМГ ЩОДО РЕАБІЛІТАЦІЇ

КІЛЬКІСТЬ
НАДАВАЧІВ

49

ПАЦІЄНТІВ, ЯКИМ
НАДАНО ПОСЛУГИ

14 348

СУМА ОПЛАТ

153 124 086 ₴

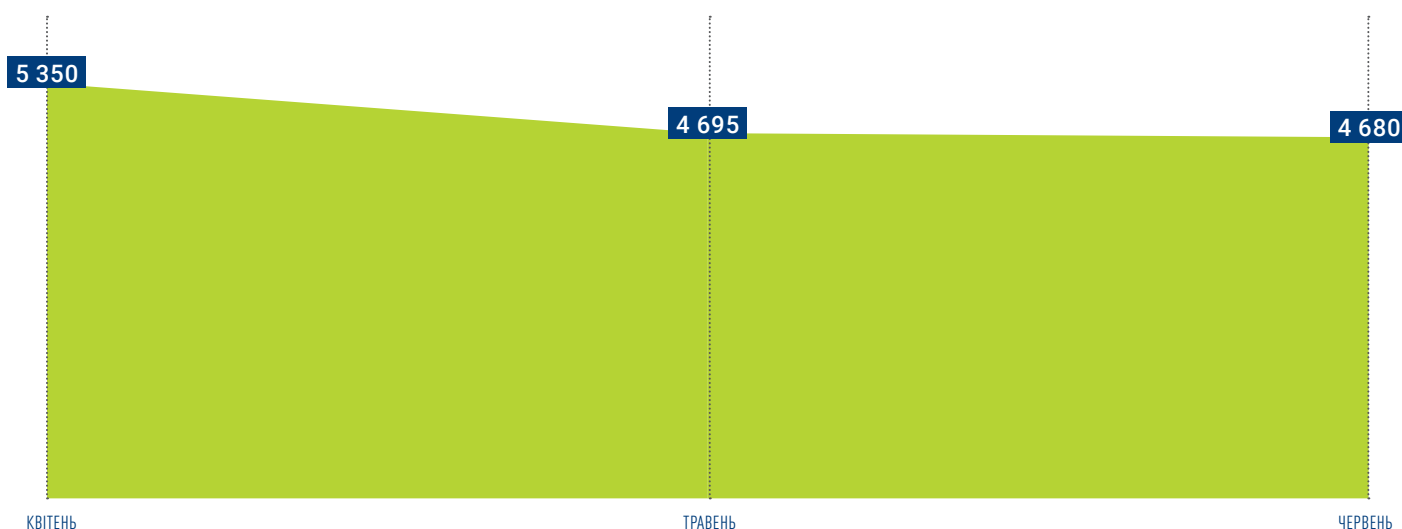
▶ ОПЛАТИ НАДАВАЧАМ МЕДИЧНОЇ ДОПОМОГИ ЗА ПРОГРАМОЮ МЕДИЧНИХ ГАРАНТІЙ

ЗА ФОРМАМИ ВЛАСНОСТІ НАДАВАЧІВ ПОСЛУГ

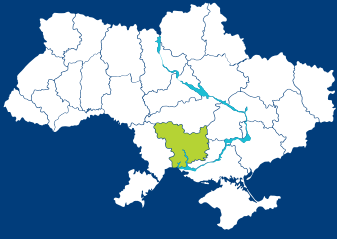
| ФОРМА ВЛАСНОСТІ | СУМИ ОПЛАТ | КІЛЬКІСТЬ НАДАВАЧІВ |
|--------------------|---------------|---------------------|
| ДЕРЖАВНА | 1 334 690 ₴ | 2 |
| КОМУНАЛЬНА | 123 781 300 ₴ | 37 |
| ПРИВАТНА (БЕЗ ФОП) | 25 786 749 ₴ | 9 |
| ФОП | 2 221 346 ₴ | 1 |

| ГРУПА ПОСЛУГ | НАДАВАЧІВ | ПАЦІЄНТІВ, ЯКИМ НАДАНО ПОСЛУГИ | СУМИ ОПЛАТ |
|--|-----------|-----------------------------------|--------------|
| Медична реабілітація немовлят, які народилися передчасно та/або хворими, протягом перших трьох років життя | 15 | 1 022 | 11 361 000 ₴ |
| Реабілітаційна допомога дорослим і дітям у стаціонарних умовах | 20 | 2 261 | 57 330 298 ₴ |
| Реабілітаційна допомога дорослим і дітям у амбулаторних умовах | 42 | 11 109 | 84 432 788 ₴ |

▶ ПОМІСЯЧНА ДИНАМІКА ПРОЛІКОВАНИХ ПАЦІЄНТІВ



Дані наведено за місцем реєстрації надавачів послуг.



МИКОЛАЇВСЬКА область

ПЕРВИННА
І СПЕЦІАЛІЗОВАНА
МЕДИЧНА ДОПОМОГА

ДЕКЛАРАЦІЇ, ПОДАНІ ЛІКАРЯМ ПМД

НАЙВНЕ
НАСЕЛЕННЯ

1 091 821

КІЛЬКІСТЬ
ПОДАНИХ ДЕКЛАРАЦІЙ

863 742

НАСЕЛЕННЯ
З ДЕКЛАРАЦІЯМИ

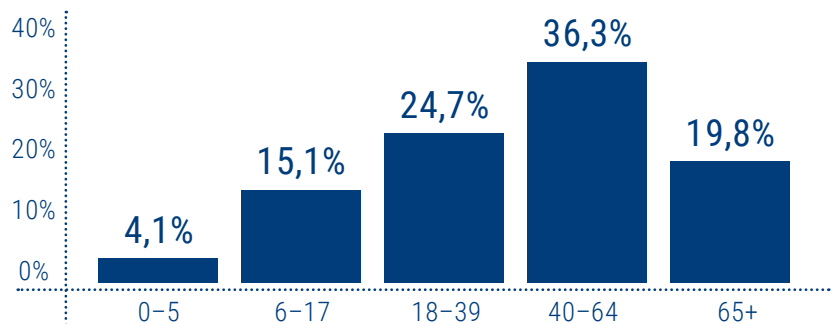
79,1%

РОЗПОДІЛ ДЕКЛАРАЦІЙ

▶ ЗА СТАТТЮ ПАЦІЄНТІВ



▶ ЗА ВІКОВИМИ ГРУПАМИ ПАЦІЄНТІВ



▶ ЗА СПЕЦІАЛЬНІСТЮ ЛІКАРЯ



▶ ЗА ФОРМАМИ ВЛАСНОСТІ НАДАВАЧІВ ПОСЛУГ

| | |
|--------------------|----------------|
| КОМУНАЛЬНА | 826 351 |
| ПРИВАТНА (БЕЗ ФОП) | 23 799 |
| ФОП | 13 592 |
| ЗАГАЛОМ | 863 742 |

| СПЕЦІАЛЬНІСТЬ ЛІКАРЯ | КІЛЬКІСТЬ ЛІКАРІВ | КІЛЬКІСТЬ ЛІКАРІВ З ООП* | % З ООП* |
|----------------------|-------------------|--------------------------|--------------|
| ПЕДІАТР | 115 | 43 | 37,4% |
| СІМЕЙНИЙ ЛІКАР | 416 | 178 | 42,8% |
| ТЕРАПЕВТ | 96 | 13 | 13,5% |
| ЗАГАЛОМ | 627 | 234 | 37,3% |

*ООП – оптимальний обсяг практики.

ПРОЛІКОВАНІ ВИПАДКИ ЗА ПРІОРИТЕТНИМИ ГРУПАМИ ПОСЛУГ

КІЛЬКІСТЬ НАДАВАЧІВ,
ЩО НАДАЛИ ПОСЛУГИ

24

НАДАНО
ПОСЛУГ

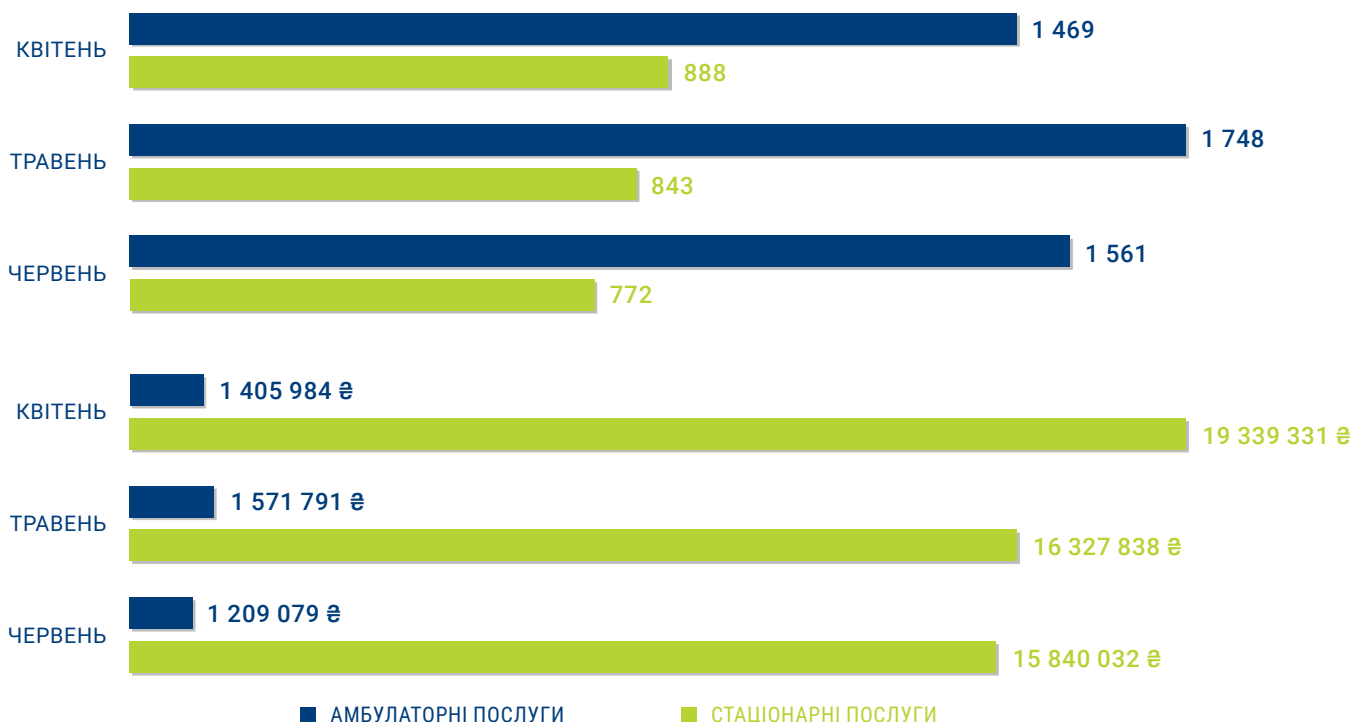
7 281

СУМА ОПЛАТ
ЗА НАДАНИ ПОСЛУГИ

55 694 055 ₴

| ГРУПА ПОСЛУГ | НАДАВАЧІВ | НАДАНО ПОСЛУГ | СУМИ ОПЛАТ |
|--|-----------|---------------|---------------------|
| АМБУЛАТОРНІ ПОСЛУГИ | 23 | 4 778 | 4 186 854 ₴ |
| Бронхоскопія | 5 | 111 | 129 851 ₴ |
| Гістероскопія | 12 | 223 | 800 121 ₴ |
| Езофагогастродуоденоскопія | 20 | 1 861 | 1 875 772 ₴ |
| Колоноскопія | 13 | 567 | 809 079 ₴ |
| Мамографія | 4 | 1 900 | 455 760 ₴ |
| Цистоскопія | 9 | 116 | 116 271 ₴ |
| СТАЦІОНАРНІ ПОСЛУГИ | 14 | 2 503 | 51 507 201 ₴ |
| Медична допомога новонародженим у складних неонатальних випадках | 2 | 231 | 7 456 458 ₴ |
| Медична допомога при гострому інфаркті міокарда | 2 | 183 | 6 490 587 ₴ |
| Медична допомога при гострому мозковому інсульті | 9 | 1 015 | 20 820 154 ₴ |
| Медична допомога при пологах | 11 | 1 074 | 16 740 002 ₴ |

ДИНАМІКА КІЛЬКОСТІ НАДАНИХ ПОСЛУГ ТА СУМИ ОПЛАТ



Дані наведено за місцем реєстрації надавачів послуг.

ОПЛАТИ НАДАВАЧАМ МЕДИЧНОЇ ДОПОМОГИ

► ЗА ФОРМАМИ ВЛАСНОСТІ

| ФОРМА ВЛАСНОСТІ | СУМИ ОПЛАТ | КІЛЬКІСТЬ НАДАВАЧІВ |
|--------------------|---------------|---------------------|
| КОМУНАЛЬНА | 950 001 022 ₴ | 77 |
| ПРИВАТНА (БЕЗ ФОП) | 2 365 370 ₴ | 6 |
| ФОП | 3 446 985 ₴ | 11 |

► ЗА ВИДАМИ ДОПОМОГИ

| | |
|----------------|---------------|
| ЕКСТРЕНА | 72 924 092 ₴ |
| ПЕРВИННА | 163 109 970 ₴ |
| СПЕЦІАЛІЗОВАНА | 719 779 314 ₴ |

► ЗАГАЛЬНА СУМА ОПЛАТ **955 813 377 ₴**

► РОЗПОДІЛ ОПЛАТ ЗА НАПРЯМАМИ

КІЛЬКІСТЬ ПАЦІЄНТІВ,
ЯКИМ НАДАНО ПОСЛУГИ

348 267

| НАПРЯМ | КІЛЬКІСТЬ НАДАВАЧІВ | КІЛЬКІСТЬ ПАЦІЄНТІВ, ЯКИМ НАДАНО ПОСЛУГИ | СУМИ ОПЛАТ |
|--|---------------------|--|---------------|
| Амбулаторні послуги загального профілю | 39 | 176 907 | 113 832 154 ₴ |
| Діагностичні обстеження раннього виявлення новоутворень | 23 | 4 506 | 4 186 854 ₴ |
| Діаліз | 6 | 212 | 17 136 170 ₴ |
| Допоміжні репродуктивні технології | --- | --- | --- |
| Екстрена медична допомога ¹ | 1 | --- | 72 924 092 ₴ |
| Забезпечення надання медичної допомоги в особливих умовах ² | 8 | --- | 45 336 039 ₴ |
| Збереження кадрового потенціалу ³ | 28 | --- | 2 755 721 ₴ |
| Лікування туберкульозу | 33 | 525 | 7 745 489 ₴ |
| Медична допомога особам із ВІЛ | 28 | 6 745 | 6 619 303 ₴ |
| Медична реабілітація | 9 | 2 167 | 26 586 478 ₴ |
| Онкологія | 3 | 2 841 | 46 365 108 ₴ |
| Паліативна медична допомога | 47 | 1 354 | 16 166 711 ₴ |
| Первинна медична допомога | 59 | 264 146 | 163 109 970 ₴ |
| Пріоритетні стаціонарні послуги | 14 | 2 485 | 51 507 201 ₴ |
| Психіатрична допомога | 44 | 6 595 | 27 757 066 ₴ |
| Спеціальні дослідження | 12 | 517 | 827 840 ₴ |
| Стаціонарні послуги загального профілю | 29 | 34 427 | 348 836 190 ₴ |
| Стоматологічна допомога | 21 | 20 178 | 3 908 912 ₴ |
| Трансплантація | 1 | 20 | 212 078 ₴ |

Оплата медичних послуг залежить від ¹чисельності населення регіону, ²готовності закладу надавати медичну допомогу, ³наявного медичного персоналу в закладі та здійснюється в рамках глобального бюджету.

Дані наведено за місцем реєстрації надавачів послуг.

РЕАБІЛІТАЦІЯ

▶ НАДАННЯ ПОСЛУГ ЗА ДОГОВОРАМИ ПРО МЕДИЧНЕ ОБСЛУГОВУВАННЯ НАСЕЛЕННЯ ЗА ПМГ ЩОДО РЕАБІЛІТАЦІЇ

КІЛЬКІСТЬ
НАДАВАЧІВ

9

ПАЦІЄНТІВ, ЯКИМ
НАДАНО ПОСЛУГИ

2 167

СУМА ОПЛАТ

26 586 478 ₴


▶ ОПЛАТИ НАДАВАЧАМ МЕДИЧНОЇ ДОПОМОГИ ЗА ПРОГРАМОЮ МЕДИЧНИХ ГАРАНТІЙ

ЗА ФОРМАМИ ВЛАСНОСТІ НАДАВАЧІВ ПОСЛУГ

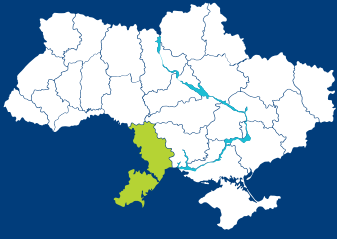
| ФОРМА ВЛАСНОСТІ | СУМИ ОПЛАТ | КІЛЬКІСТЬ НАДАВАЧІВ |
|-----------------|--------------|---------------------|
| КОМУНАЛЬНА | 26 586 478 ₴ | 9 |

| ГРУПА ПОСЛУГ | НАДАВАЧІВ | ПАЦІЄНТІВ, ЯКИМ НАДАНО ПОСЛУГИ | СУМИ ОПЛАТ |
|--|-----------|-----------------------------------|--------------|
| Медична реабілітація немовлят, які народилися передчасно та/або хворими, протягом перших трьох років життя | 3 | 54 | 1 146 920 ₴ |
| Реабілітаційна допомога дорослим і дітям у стаціонарних умовах | 6 | 706 | 15 081 572 ₴ |
| Реабілітаційна допомога дорослим і дітям у амбулаторних умовах | 8 | 1 415 | 10 357 986 ₴ |

▶ ПОМІСЯЧНА ДИНАМІКА ПРОЛІКОВАНИХ ПАЦІЄНТІВ



Дані наведено за місцем реєстрації надавачів послуг.



ДЕКЛАРАЦІЇ, ПОДАНІ ЛІКАРЯМ ПМД

НАЙВНЕ
НАСЕЛЕННЯ

2 351 392

КІЛЬКІСТЬ
ПОДАНИХ ДЕКЛАРАЦІЙ

2 036 380

НАСЕЛЕННЯ
З ДЕКЛАРАЦІЯМИ

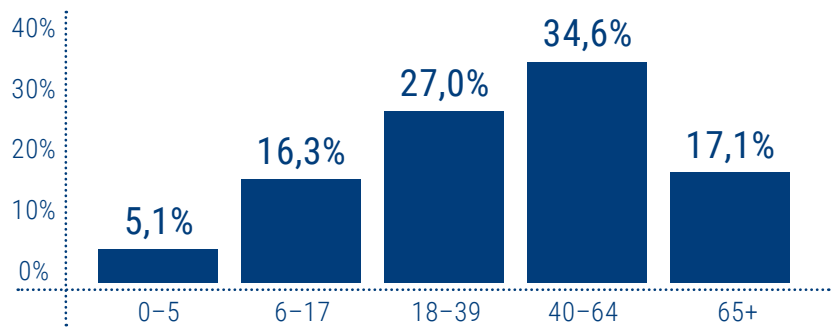
86,6%

РОЗПОДІЛ ДЕКЛАРАЦІЙ

► **ЗА СТАТТЮ ПАЦІЄНТІВ**



► **ЗА ВІКОВИМИ ГРУПАМИ ПАЦІЄНТІВ**



► **ЗА СПЕЦІАЛЬНІСТЮ ЛІКАРЯ**



► **ЗА ФОРМАМИ ВЛАСНОСТІ НАДАВАЧІВ ПОСЛУГ**

| | |
|--------------------|------------------|
| КОМУНАЛЬНА | 1 709 079 |
| ПРИВАТНА (БЕЗ ФОП) | 142 220 |
| ФОП | 185 081 |
| ЗАГАЛОМ | 2 036 380 |

| СПЕЦІАЛЬНІСТЬ ЛІКАРЯ | КІЛЬКІСТЬ ЛІКАРІВ | КІЛЬКІСТЬ ЛІКАРІВ З ООП* | % З ООП* |
|----------------------|-------------------|--------------------------|--------------|
| ПЕДІАТР | 376 | 73 | 19,4% |
| СІМЕЙНИЙ ЛІКАР | 1 139 | 443 | 38,9% |
| ТЕРАПЕВТ | 116 | 11 | 9,5% |
| ЗАГАЛОМ | 1 631 | 527 | 32,3% |

*ООП – оптимальний обсяг практики.

ПРОЛІКОВАНІ ВИПАДКИ ЗА ПРІОРИТЕТНИМИ ГРУПАМИ ПОСЛУГ

КІЛЬКІСТЬ НАДАВАЧІВ,
ЩО НАДАЛИ ПОСЛУГИ

52

НАДАНО
ПОСЛУГ

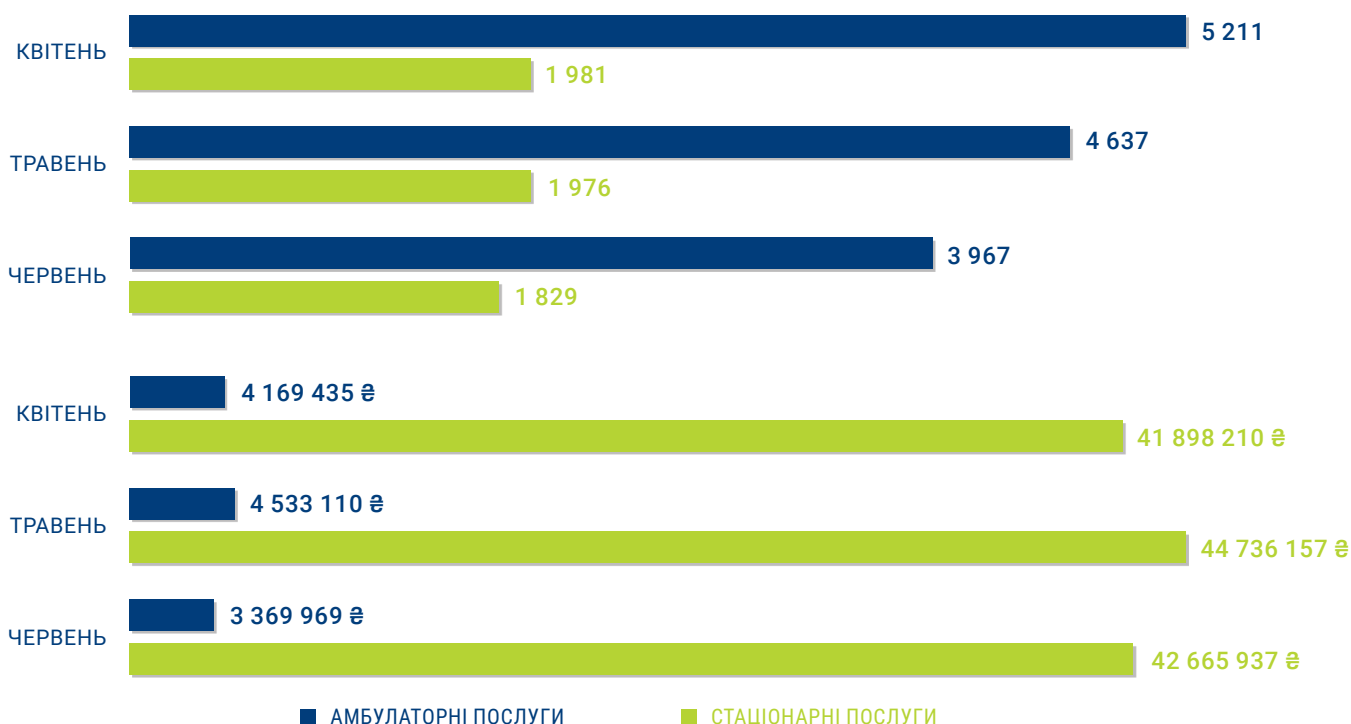
19 601

СУМА ОПЛАТ
ЗА НАДАНИ ПОСЛУГИ

141 372 818 ₴

| ГРУПА ПОСЛУГ | НАДАВАЧІВ | НАДАНО ПОСЛУГ | СУМИ ОПЛАТ |
|--|-----------|---------------|----------------------|
| АМБУЛАТОРНІ ПОСЛУГИ | 43 | 13 815 | 12 072 514 ₴ |
| Бронхоскопія | 7 | 289 | 518 794 ₴ |
| Гістероскопія | 19 | 704 | 2 597 738 ₴ |
| Езофагогастродуоденоскопія | 38 | 2 931 | 4 088 735 ₴ |
| Колоноскопія | 29 | 1 412 | 2 540 901 ₴ |
| Мамографія | 15 | 8 124 | 1 942 080 ₴ |
| Цистоскопія | 15 | 355 | 384 266 ₴ |
| СТАЦІОНАРНІ ПОСЛУГИ | 30 | 5 786 | 129 300 304 ₴ |
| Медична допомога новонародженим у складних неонатальних випадках | 10 | 547 | 16 711 627 ₴ |
| Медична допомога при гострому інфаркті міокарда | 7 | 603 | 23 504 993 ₴ |
| Медична допомога при гострому мозковому інсульті | 17 | 1 768 | 41 131 257 ₴ |
| Медична допомога при пологах | 21 | 2 868 | 47 952 427 ₴ |

ДИНАМІКА КІЛЬКОСТІ НАДАНИХ ПОСЛУГ ТА СУМИ ОПЛАТ



Дані наведено за місцем реєстрації надавачів послуг.

ОПЛАТИ НАДАВАЧАМ МЕДИЧНОЇ ДОПОМОГИ

▶ ЗА ФОРМАМИ ВЛАСНОСТІ

| ФОРМА ВЛАСНОСТІ | СУМИ ОПЛАТ | КІЛЬКІСТЬ НАДАВАЧІВ |
|--------------------|-----------------|---------------------|
| ДЕРЖАВНА | 226 290 ₴ | 1 |
| КОМУНАЛЬНА | 2 149 264 569 ₴ | 129 |
| ПРИВАТНА (БЕЗ ФОП) | 59 519 064 ₴ | 37 |
| ФОП | 33 434 719 ₴ | 92 |

▶ ЗА ВИДАМИ ДОПОМОГИ

| | |
|----------------|-----------------|
| ЕКСТРЕНА | 182 203 229 ₴ |
| ПЕРВИННА | 392 958 974 ₴ |
| СПЕЦІАЛІЗОВАНА | 1 667 282 439 ₴ |

▶ ЗАГАЛЬНА СУМА ОПЛАТ **2 242 444 642 ₴**

▶ РОЗПОДІЛ ОПЛАТ ЗА НАПРЯМАМИ

КІЛЬКІСТЬ ПАЦІЄНТІВ,
ЯКИМ НАДАНО ПОСЛУГИ

764 535

| НАПРЯМ | КІЛЬКІСТЬ НАДАВАЧІВ | КІЛЬКІСТЬ ПАЦІЄНТІВ, ЯКИМ НАДАНО ПОСЛУГИ | СУМИ ОПЛАТ |
|--|---------------------|--|---------------|
| Амбулаторні послуги загального профілю | 79 | 401 640 | 305 888 331 ₴ |
| Діагностичні обстеження раннього виявлення новоутворень | 42 | 12 700 | 12 072 514 ₴ |
| Діаліз | 3 | 506 | 42 005 514 ₴ |
| Допоміжні репродуктивні технології | 1 | 3 | 150 810 ₴ |
| Екстрена медична допомога ¹ | 1 | --- | 182 203 229 ₴ |
| Забезпечення надання медичної допомоги в особливих умовах ² | 13 | --- | 43 329 847 ₴ |
| Збереження кадрового потенціалу ³ | 62 | --- | 9 086 875 ₴ |
| Лікування туберкульозу | 18 | 878 | 18 644 831 ₴ |
| Медична допомога особам із ВІЛ | 27 | 15 303 | 14 748 540 ₴ |
| Медична реабілітація | 23 | 4 302 | 47 492 249 ₴ |
| Онкологія | 5 | 4 964 | 102 579 623 ₴ |
| Паліативна медична допомога | 71 | 2 518 | 41 336 453 ₴ |
| Первинна медична допомога | 201 | 588 819 | 392 958 974 ₴ |
| Пріоритетні стаціонарні послуги | 29 | 5 722 | 129 300 304 ₴ |
| Психіатрична допомога | 55 | 11 788 | 63 782 614 ₴ |
| Спеціальні дослідження | 18 | 1 368 | 2 182 632 ₴ |
| Стаціонарні послуги загального профілю | 52 | 77 427 | 829 455 870 ₴ |
| Стоматологічна допомога | 32 | 25 077 | 4 571 660 ₴ |
| Трансплантація | 1 | 18 | 653 772 ₴ |

Оплата медичних послуг залежить від ¹чисельності населення регіону, ²готовності закладу надавати медичну допомогу, ³наявного медичного персоналу в закладі та здійснюється в рамках глобального бюджету.

Дані наведено за місцем реєстрації надавачів послуг.

РЕАБІЛІТАЦІЯ

▶ НАДАННЯ ПОСЛУГ ЗА ДОГОВОРАМИ ПРО МЕДИЧНЕ ОБСЛУГОВУВАННЯ НАСЕЛЕННЯ ЗА ПМГ ЩОДО РЕАБІЛІТАЦІЇ

КІЛЬКІСТЬ
НАДАВАЧІВ

23

ПАЦІЄНТІВ, ЯКИМ
НАДАНО ПОСЛУГИ

4 302

СУМА ОПЛАТ

47 492 249 ₴

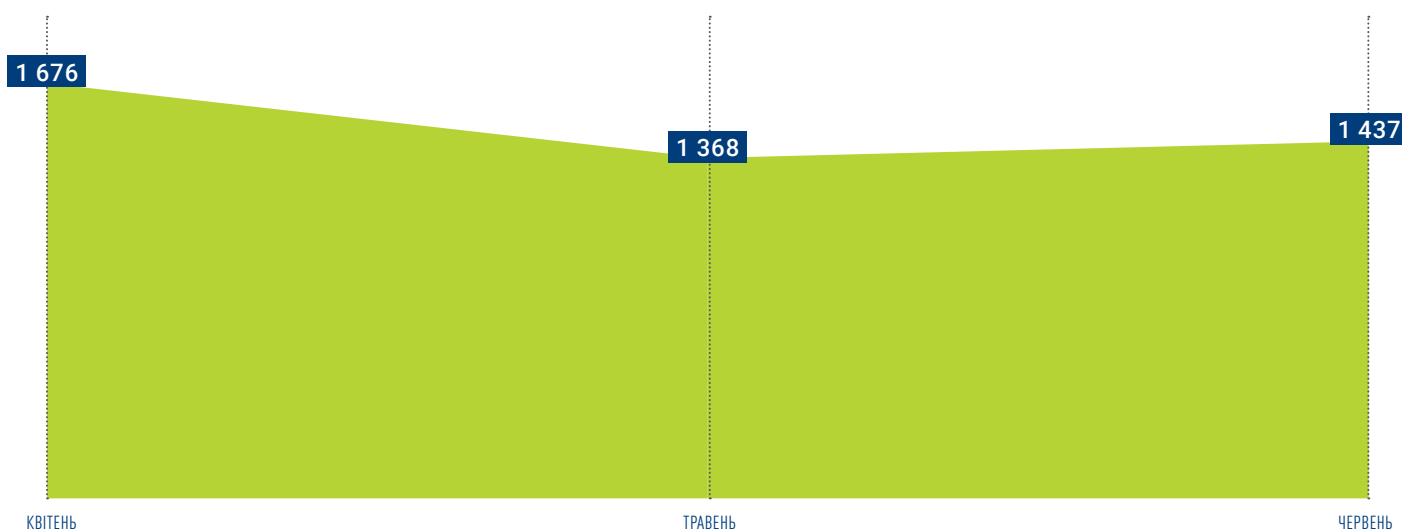
▶ ОПЛАТИ НАДАВАЧАМ МЕДИЧНОЇ ДОПОМОГИ ЗА ПРОГРАМОЮ МЕДИЧНИХ ГАРАНТІЙ

ЗА ФОРМАМИ ВЛАСНОСТІ НАДАВАЧІВ ПОСЛУГ

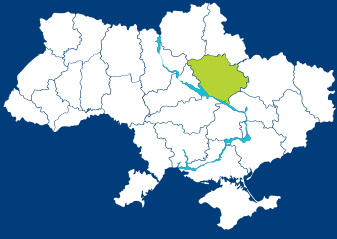
| ФОРМА ВЛАСНОСТІ | СУМИ ОПЛАТ | КІЛЬКІСТЬ НАДАВАЧІВ |
|--------------------|--------------|---------------------|
| КОМУНАЛЬНА | 27 670 151 ₴ | 17 |
| ПРИВАТНА (БЕЗ ФОП) | 19 822 098 ₴ | 6 |

| ГРУПА ПОСЛУГ | НАДАВАЧІВ | ПАЦІЄНТІВ, ЯКИМ НАДАНО ПОСЛУГИ | СУМИ ОПЛАТ |
|--|-----------|-----------------------------------|--------------|
| Медична реабілітація немовлят, які народилися передчасно та/або хворими, протягом перших трьох років життя | 5 | 223 | 2 434 500 ₴ |
| Реабілітаційна допомога дорослим і дітям у стаціонарних умовах | 10 | 1 087 | 22 869 175 ₴ |
| Реабілітаційна допомога дорослим і дітям у амбулаторних умовах | 21 | 3 029 | 22 188 574 ₴ |

▶ ПОМІСЯЧНА ДИНАМІКА ПРОЛІКОВАНИХ ПАЦІЄНТІВ



Дані наведено за місцем реєстрації надавачів послуг.



ПОЛТАВСЬКА область

ПЕРВИННА
І СПЕЦІАЛІЗОВАНА
МЕДИЧНА ДОПОМОГА

ДЕКЛАРАЦІЇ, ПОДАНІ ЛІКАРЯМ ПМД

НАЙВНЕ
НАСЕЛЕННЯ

1 352 283

КІЛЬКІСТЬ
ПОДАНИХ ДЕКЛАРАЦІЙ

1 227 519

НАСЕЛЕННЯ
З ДЕКЛАРАЦІЯМИ

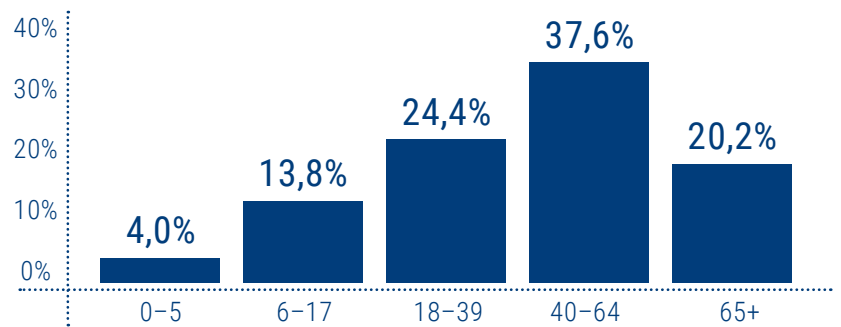
90,8%

РОЗПОДІЛ ДЕКЛАРАЦІЙ

► ЗА СТАТТЮ ПАЦІЄНТІВ



► ЗА ВІКОВИМИ ГРУПАМИ ПАЦІЄНТІВ



► ЗА СПЕЦІАЛЬНІСТЮ ЛІКАРЯ



► ЗА ФОРМАМИ ВЛАСНОСТІ НАДАВАЧІВ ПОСЛУГ

| | |
|--------------------|------------------|
| КОМУНАЛЬНА | 1 102 871 |
| ПРИВАТНА (БЕЗ ФОП) | 52 931 |
| ФОП | 71 717 |
| ЗАГАЛОМ | 1 227 519 |

| СПЕЦІАЛЬНІСТЬ ЛІКАРЯ | КІЛЬКІСТЬ ЛІКАРІВ | КІЛЬКІСТЬ ЛІКАРІВ З ООП* | % З ООП* |
|----------------------|-------------------|--------------------------|--------------|
| ПЕДІАТР | 228 | 43 | 18,9% |
| СІМЕЙНИЙ ЛІКАР | 685 | 176 | 25,7% |
| ТЕРАПЕВТ | 79 | 3 | 3,8% |
| ЗАГАЛОМ | 992 | 222 | 22,4% |

*ООП – оптимальний обсяг практики.

ПРОЛІКОВАНІ ВИПАДКИ ЗА ПРІОРИТЕТНИМИ ГРУПАМИ ПОСЛУГ

КІЛЬКІСТЬ НАДАВАЧІВ,
ЩО НАДАЛИ ПОСЛУГИ

41

НАДАНО
ПОСЛУГ

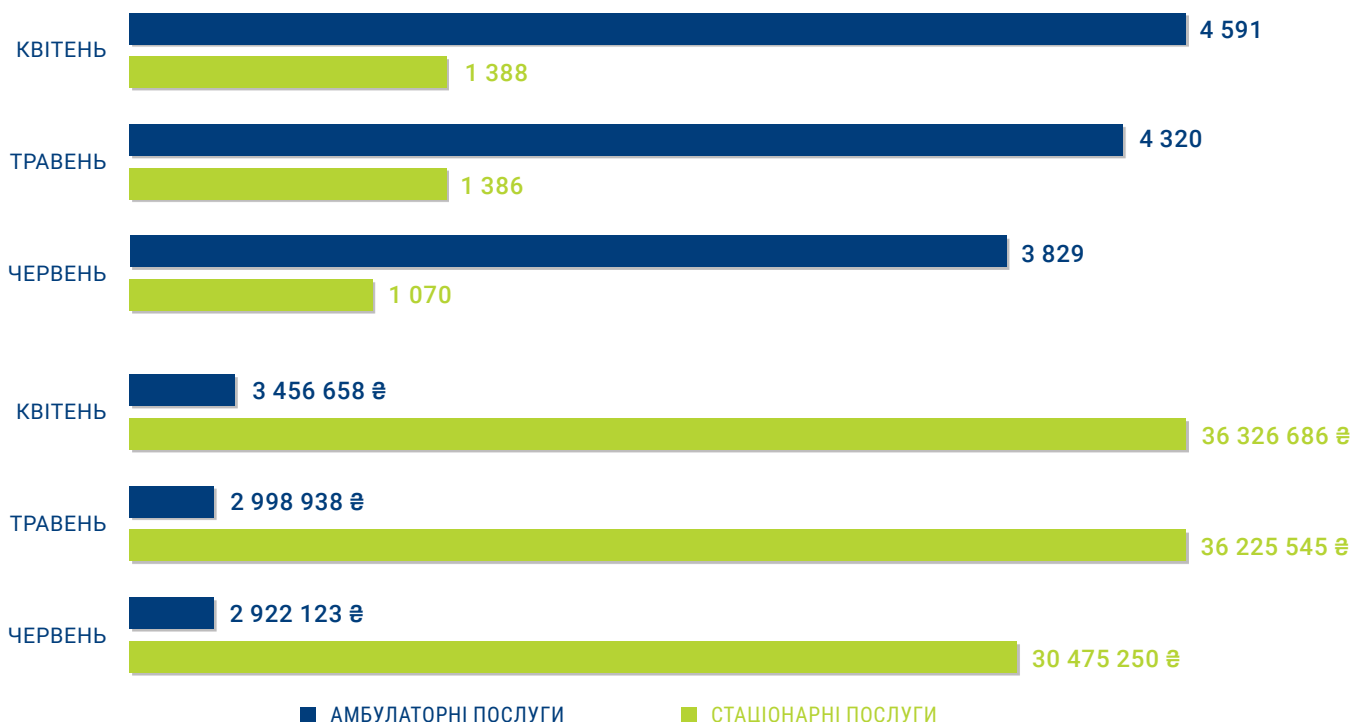
16 584

СУМА ОПЛАТ
ЗА НАДАНІ ПОСЛУГИ

112 405 200 ₴

| ГРУПА ПОСЛУГ | НАДАВАЧІВ | НАДАНО ПОСЛУГ | СУМИ ОПЛАТ |
|--|-----------|---------------|----------------------|
| АМБУЛАТОРНІ ПОСЛУГИ | 40 | 12 740 | 9 377 719 ₴ |
| Бронхоскопія | 5 | 182 | 321 190 ₴ |
| Гістероскопія | 23 | 561 | 1 678 554 ₴ |
| Езофагогастродуоденоскопія | 34 | 3 754 | 3 813 644 ₴ |
| Колоноскопія | 26 | 1 106 | 1 685 646 ₴ |
| Мамографія | 11 | 6 846 | 1 599 840 ₴ |
| Цистоскопія | 10 | 291 | 278 845 ₴ |
| СТАЦІОНАРНІ ПОСЛУГИ | 15 | 3 844 | 103 027 481 ₴ |
| Медична допомога новонародженим у складних неонатальних випадках | 5 | 461 | 16 887 900 ₴ |
| Медична допомога при гострому інфаркті міокарда | 3 | 428 | 17 560 008 ₴ |
| Медична допомога при гострому мозковому інсульті | 9 | 1 591 | 44 063 787 ₴ |
| Медична допомога при пологах | 11 | 1 364 | 24 515 786 ₴ |

ДИНАМІКА КІЛЬКОСТІ НАДАНИХ ПОСЛУГ ТА СУМИ ОПЛАТ



Дані наведено за місцем реєстрації надавачів послуг.

ОПЛАТИ НАДАВАЧАМ МЕДИЧНОЇ ДОПОМОГИ

▶ ЗА ФОРМАМИ ВЛАСНОСТІ

| ФОРМА ВЛАСНОСТІ | СУМИ ОПЛАТ | КІЛЬКІСТЬ НАДАВАЧІВ |
|--------------------|-----------------|---------------------|
| ДЕРЖАВНА | 8 085 ₴ | 1 |
| КОМУНАЛЬНА | 1 465 597 082 ₴ | 102 |
| ПРИВАТНА (БЕЗ ФОП) | 19 595 155 ₴ | 13 |
| ФОП | 13 406 961 ₴ | 32 |

▶ ЗА ВИДАМИ ДОПОМОГИ

| | |
|----------------|-----------------|
| ЕКСТРЕНА | 112 135 396 ₴ |
| ПЕРВИННА | 238 856 950 ₴ |
| СПЕЦІАЛІЗОВАНА | 1 147 614 937 ₴ |

▶ ЗАГАЛЬНА СУМА ОПЛАТ **1 498 607 283 ₴**

▶ РОЗПОДІЛ ОПЛАТ ЗА НАПРЯМАМИ

КІЛЬКІСТЬ ПАЦІЄНТІВ,
ЯКИМ НАДАНО ПОСЛУГИ

549 686

| НАПРЯМ | КІЛЬКІСТЬ НАДАВАЧІВ | КІЛЬКІСТЬ ПАЦІЄНТІВ, ЯКИМ НАДАНО ПОСЛУГИ | СУМИ ОПЛАТ |
|--|---------------------|--|---------------|
| Амбулаторні послуги загального профілю | 54 | 285 986 | 168 579 150 ₴ |
| Діагностичні обстеження раннього виявлення новоутворень | 40 | 11 832 | 9 377 719 ₴ |
| Діаліз | 1 | 236 | 20 032 017 ₴ |
| Допоміжні репродуктивні технології | --- | --- | --- |
| Екстрена медична допомога ¹ | 1 | --- | 112 135 396 ₴ |
| Забезпечення надання медичної допомоги в особливих умовах ² | 8 | --- | 25 284 240 ₴ |
| Збереження кадрового потенціалу ³ | 49 | --- | 11 088 070 ₴ |
| Лікування туберкульозу | 26 | 443 | 9 238 981 ₴ |
| Медична допомога особам із ВІЛ | 20 | 3 421 | 2 734 860 ₴ |
| Медична реабілітація | 22 | 5 090 | 70 398 850 ₴ |
| Онкологія | 5 | 2 782 | 61 395 481 ₴ |
| Паліативна медична допомога | 63 | 1 898 | 31 277 761 ₴ |
| Первинна медична допомога | 93 | 432 342 | 238 856 950 ₴ |
| Пріоритетні стаціонарні послуги | 15 | 3 796 | 103 027 481 ₴ |
| Психіатрична допомога | 55 | 11 750 | 47 648 864 ₴ |
| Спеціальні дослідження | 6 | 439 | 725 952 ₴ |
| Стаціонарні послуги загального профілю | 48 | 56 095 | 581 058 517 ₴ |
| Стоматологічна допомога | 35 | 30 883 | 5 746 995 ₴ |
| Трансплантація | --- | --- | --- |

Оплата медичних послуг залежить від ¹чисельності населення регіону, ²готовності закладу надавати медичну допомогу, ³наявності медичного персоналу в закладі та здійснюється в рамках глобального бюджету.

Дані наведено за місцем реєстрації надавачів послуг.

РЕАБІЛІТАЦІЯ

▶ НАДАННЯ ПОСЛУГ ЗА ДОГОВОРАМИ ПРО МЕДИЧНЕ ОБСЛУГОВУВАННЯ НАСЕЛЕННЯ ЗА ПМГ ЩОДО РЕАБІЛІТАЦІЇ

КІЛЬКІСТЬ
НАДАВАЧІВ

22

ПАЦІЄНТІВ, ЯКИМ
НАДАНО ПОСЛУГИ

5 090

СУМА ОПЛАТ

70 398 850 ₴


▶ ОПЛАТИ НАДАВАЧАМ МЕДИЧНОЇ ДОПОМОГИ ЗА ПРОГРАМОЮ МЕДИЧНИХ ГАРАНТІЙ

ЗА ФОРМАМИ ВЛАСНОСТІ НАДАВАЧІВ ПОСЛУГ

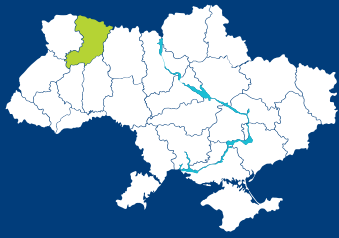
| ФОРМА ВЛАСНОСТІ | СУМИ ОПЛАТ | КІЛЬКІСТЬ НАДАВАЧІВ |
|--------------------|--------------|---------------------|
| КОМУНАЛЬНА | 61 369 684 ₴ | 21 |
| ПРИВАТНА (БЕЗ ФОП) | 9 029 166 ₴ | 1 |

| ГРУПА ПОСЛУГ | НАДАВАЧІВ | ПАЦІЄНТІВ, ЯКИМ НАДАНО ПОСЛУГИ | СУМИ ОПЛАТ |
|--|-----------|-----------------------------------|--------------|
| Медична реабілітація немовлят, які народилися передчасно та/або хворими, протягом перших трьох років життя | 3 | 177 | 2 164 000 ₴ |
| Реабілітаційна допомога дорослим і дітям у стаціонарних умовах | 18 | 2 126 | 45 909 944 ₴ |
| Реабілітаційна допомога дорослим і дітям у амбулаторних умовах | 20 | 2 822 | 22 324 906 ₴ |

▶ ПОМІСЯЧНА ДИНАМІКА ПРОЛІКОВАНИХ ПАЦІЄНТІВ



Дані наведено за місцем реєстрації надавачів послуг.



РІВНЕНСЬКА область

ПЕРВИННА
І СПЕЦІАЛІЗОВАНА
МЕДИЧНА ДОПОМОГА

ДЕКЛАРАЦІЇ, ПОДАНІ ЛІКАРЯМ ПМД

НАЙВНЕ
НАСЕЛЕННЯ

1 141 784

КІЛЬКІСТЬ
ПОДАНИХ ДЕКЛАРАЦІЙ

1 068 643

НАСЕЛЕННЯ
З ДЕКЛАРАЦІЯМИ

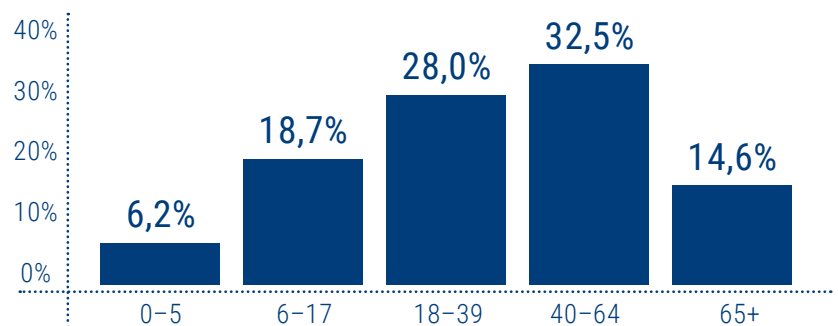
93,6%

РОЗПОДІЛ ДЕКЛАРАЦІЙ

▶ ЗА СТАТТЮ ПАЦІЄНТІВ



▶ ЗА ВІКОВИМИ ГРУПАМИ ПАЦІЄНТІВ



▶ ЗА СПЕЦІАЛЬНІСТЮ ЛІКАРЯ



▶ ЗА ФОРМАМИ ВЛАСНОСТІ НАДАВАЧІВ ПОСЛУГ

| | |
|--------------------|------------------|
| КОМУНАЛЬНА | 948 190 |
| ПРИВАТНА (БЕЗ ФОП) | 55 240 |
| ФОП | 65 213 |
| ЗАГАЛОМ | 1 068 643 |

| СПЕЦІАЛЬНІСТЬ ЛІКАРЯ | КІЛЬКІСТЬ ЛІКАРІВ | КІЛЬКІСТЬ ЛІКАРІВ З ООП* | % З ООП* |
|----------------------|-------------------|--------------------------|--------------|
| ПЕДІАТР | 195 | 44 | 22,6% |
| СІМЕЙНИЙ ЛІКАР | 575 | 162 | 28,2% |
| ТЕРАПЕВТ | 103 | 11 | 10,7% |
| ЗАГАЛОМ | 873 | 217 | 24,9% |

*ООП – оптимальний обсяг практики.

ПРОЛІКОВАНІ ВИПАДКИ ЗА ПРІОРИТЕТНИМИ ГРУПАМИ ПОСЛУГ

КІЛЬКІСТЬ НАДАВАЧІВ,
ЩО НАДАЛИ ПОСЛУГИ

30

НАДАНО
ПОСЛУГ

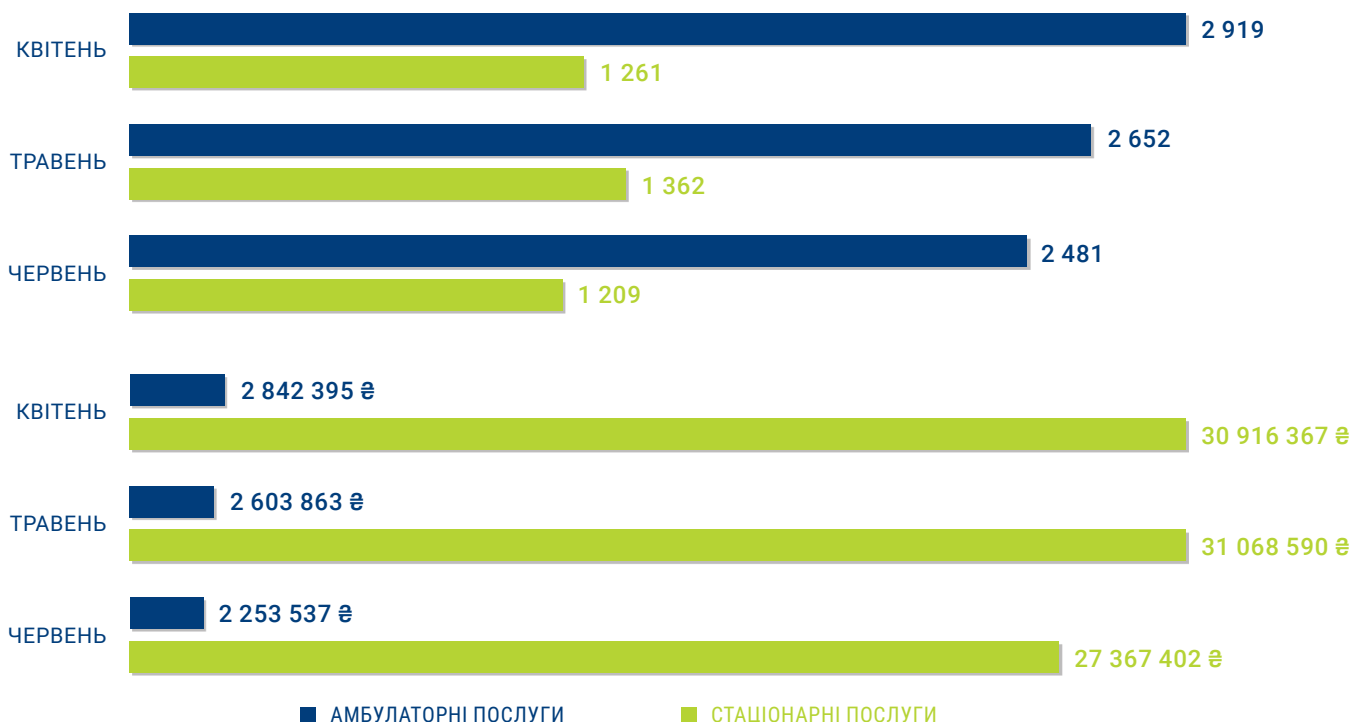
11 884

СУМА ОПЛАТ
ЗА НАДАНІ ПОСЛУГИ

97 052 154 ₴

| ГРУПА ПОСЛУГ | НАДАВАЧІВ | НАДАНО ПОСЛУГ | СУМИ ОПЛАТ |
|--|-----------|---------------|---------------------|
| АМБУЛАТОРНІ ПОСЛУГИ | 29 | 8 052 | 7 699 795 ₴ |
| Бронхоскопія | 6 | 153 | 186 069 ₴ |
| Гістероскопія | 15 | 279 | 1 032 857 ₴ |
| Езофагогастродуоденоскопія | 24 | 3 338 | 4 267 417 ₴ |
| Колоноскопія | 19 | 930 | 1 347 096 ₴ |
| Мамографія | 6 | 3 301 | 816 000 ₴ |
| Цистоскопія | 7 | 51 | 50 356 ₴ |
| СТАЦІОНАРНІ ПОСЛУГИ | 16 | 3 832 | 89 352 359 ₴ |
| Медична допомога новонародженим у складних неонатальних випадках | 3 | 422 | 16 036 499 ₴ |
| Медична допомога при гострому інфаркті міокарда | 3 | 283 | 11 102 376 ₴ |
| Медична допомога при гострому мозковому інсульті | 8 | 933 | 24 401 335 ₴ |
| Медична допомога при пологах | 12 | 2 194 | 37 812 149 ₴ |

ДИНАМІКА КІЛЬКОСТІ НАДАНИХ ПОСЛУГ ТА СУМИ ОПЛАТ



Дані наведено за місцем реєстрації надавачів послуг.

ОПЛАТИ НАДАВАЧАМ МЕДИЧНОЇ ДОПОМОГИ

▶ ЗА ФОРМАМИ ВЛАСНОСТІ

| ФОРМА ВЛАСНОСТІ | СУМИ ОПЛАТ | КІЛЬКІСТЬ НАДАВАЧІВ |
|--------------------|-----------------|---------------------|
| КОМУНАЛЬНА | 1 408 454 921 ₴ | 88 |
| ПРИВАТНА (БЕЗ ФОП) | 12 578 272 ₴ | 15 |
| ФОП | 14 606 301 ₴ | 53 |

▶ ЗА ВИДАМИ ДОПОМОГИ

| | |
|----------------|-----------------|
| ЕКСТРЕНА | 86 074 676 ₴ |
| ПЕРВИННА | 210 121 753 ₴ |
| СПЕЦІАЛІЗОВАНА | 1 139 443 065 ₴ |

▶ ЗАГАЛЬНА СУМА ОПЛАТ

1 435 639 494 ₴

▶ РОЗПОДІЛ ОПЛАТ ЗА НАПРЯМАМИ

КІЛЬКІСТЬ ПАЦІЄНТІВ,
ЯКИМ НАДАНО ПОСЛУГИ

457 660

| НАПРЯМ | КІЛЬКІСТЬ НАДАВАЧІВ | КІЛЬКІСТЬ ПАЦІЄНТІВ, ЯКИМ НАДАНО ПОСЛУГИ | СУМИ ОПЛАТ |
|--|---------------------|--|---------------|
| Амбулаторні послуги загального профілю | 45 | 253 804 | 218 034 456 ₴ |
| Діагностичні обстеження раннього виявлення новоутворень | 29 | 7 437 | 7 699 795 ₴ |
| Діаліз | 2 | 178 | 9 746 514 ₴ |
| Допоміжні репродуктивні технології | 1 | 8 | 398 138 ₴ |
| Екстрена медична допомога ¹ | 1 | --- | 86 074 676 ₴ |
| Забезпечення надання медичної допомоги в особливих умовах ² | 7 | --- | 22 225 663 ₴ |
| Збереження кадрового потенціалу ³ | 25 | --- | 6 399 795 ₴ |
| Лікування туберкульозу | 23 | 292 | 5 458 901 ₴ |
| Медична допомога особам із ВІЛ | 8 | 1 966 | 1 945 971 ₴ |
| Медична реабілітація | 19 | 2 341 | 46 825 877 ₴ |
| Онкологія | 3 | 2 452 | 51 080 049 ₴ |
| Паліативна медична допомога | 47 | 1 735 | 29 719 821 ₴ |
| Первинна медична допомога | 118 | 359 962 | 210 121 753 ₴ |
| Пріоритетні стаціонарні послуги | 16 | 3 811 | 89 352 359 ₴ |
| Психіатрична допомога | 39 | 5 544 | 37 512 705 ₴ |
| Спеціальні дослідження | 6 | 213 | 369 344 ₴ |
| Стаціонарні послуги загального профілю | 37 | 55 547 | 610 763 914 ₴ |
| Стоматологічна допомога | 19 | 8 521 | 1 909 763 ₴ |
| Трансплантація | --- | --- | --- |

Оплата медичних послуг залежить від ¹чисельності населення регіону, ²готовності закладу надавати медичну допомогу, ³наявного медичного персоналу в закладі та здійснюється в рамках глобального бюджету.

Дані наведено за місцем реєстрації надавачів послуг.

РЕАБІЛІТАЦІЯ

▶ НАДАННЯ ПОСЛУГ ЗА ДОГОВОРАМИ ПРО МЕДИЧНЕ ОБСЛУГОВУВАННЯ НАСЕЛЕННЯ ЗА ПМГ ЩОДО РЕАБІЛІТАЦІЇ

КІЛЬКІСТЬ
НАДАВАЧІВ

19

ПАЦІЄНТІВ, ЯКИМ
НАДАНО ПОСЛУГИ

2 341

СУМА ОПЛАТ

46 825 877 ₴


▶ ОПЛАТИ НАДАВАЧАМ МЕДИЧНОЇ ДОПОМОГИ ЗА ПРОГРАМОЮ МЕДИЧНИХ ГАРАНТІЙ

ЗА ФОРМАМИ ВЛАСНОСТІ НАДАВАЧІВ ПОСЛУГ

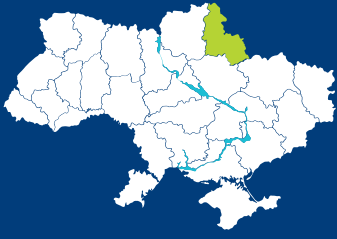
| ФОРМА ВЛАСНОСТІ | СУМИ ОПЛАТ | КІЛЬКІСТЬ НАДАВАЧІВ |
|--------------------|--------------|---------------------|
| КОМУНАЛЬНА | 46 610 559 ₴ | 18 |
| ПРИВАТНА (БЕЗ ФОП) | 215 318 ₴ | 1 |

| ГРУПА ПОСЛУГ | НАДАВАЧІВ | ПАЦІЄНТІВ, ЯКИМ НАДАНО ПОСЛУГИ | СУМИ ОПЛАТ |
|--|-----------|-----------------------------------|--------------|
| Медична реабілітація немовлят, які народилися передчасно та/або хворими, протягом перших трьох років життя | 4 | 237 | 2 726 640 ₴ |
| Реабілітаційна допомога дорослим і дітям у стаціонарних умовах | 12 | 1 392 | 38 491 231 ₴ |
| Реабілітаційна допомога дорослим і дітям у амбулаторних умовах | 14 | 725 | 5 608 006 ₴ |

▶ ПОМІСЯЧНА ДИНАМІКА ПРОЛІКОВАНИХ ПАЦІЄНТІВ



Дані наведено за місцем реєстрації надавачів послуг.



СУМСЬКА область

ПЕРВИННА І СПЕЦІАЛІЗОВАНА МЕДИЧНА ДОПОМОГА

ДЕКЛАРАЦІЇ, ПОДАНІ ЛІКАРЯМ ПМД

НАЙВНЕ
НАСЕЛЕННЯ

1 035 772

КІЛЬКІСТЬ
ПОДАНИХ ДЕКЛАРАЦІЙ

889 318

НАСЕЛЕННЯ
З ДЕКЛАРАЦІЯМИ

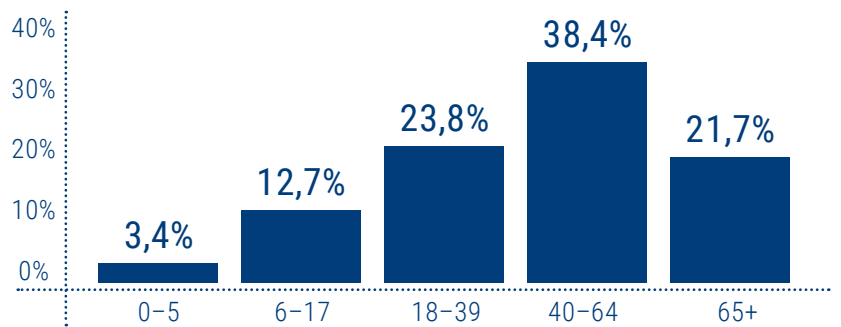
85,9%

РОЗПОДІЛ ДЕКЛАРАЦІЙ

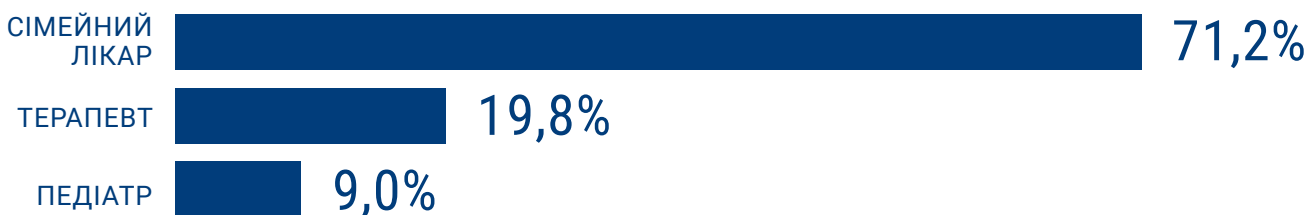
► ЗА СТАТТЮ ПАЦІЄНТІВ



► ЗА ВІКОВИМИ ГРУПАМИ ПАЦІЄНТІВ



► ЗА СПЕЦІАЛЬНІСТЮ ЛІКАРЯ



► ЗА ФОРМАМИ ВЛАСНОСТІ НАДАВАЧІВ ПОСЛУГ

| | |
|--------------------|----------------|
| КОМУНАЛЬНА | 741 210 |
| ПРИВАТНА (БЕЗ ФОП) | 90 225 |
| ФОП | 57 883 |
| ЗАГАЛОМ | 889 318 |

| СПЕЦІАЛЬНІСТЬ ЛІКАРЯ | КІЛЬКІСТЬ ЛІКАРІВ | КІЛЬКІСТЬ ЛІКАРІВ З ООП* | % З ООП* |
|----------------------|-------------------|--------------------------|--------------|
| ПЕДІАТР | 123 | 16 | 13,0% |
| СІМЕЙНИЙ ЛІКАР | 469 | 74 | 15,8% |
| ТЕРАПЕВТ | 142 | 11 | 7,7% |
| ЗАГАЛОМ | 734 | 101 | 13,8% |

*ООП – оптимальний обсяг практики.

ПРОЛІКОВАНІ ВИПАДКИ ЗА ПРІОРИТЕТНИМИ ГРУПАМИ ПОСЛУГ

КІЛЬКІСТЬ НАДАВАЧІВ,
ЩО НАДАЛИ ПОСЛУГИ

33

НАДАНО
ПОСЛУГ

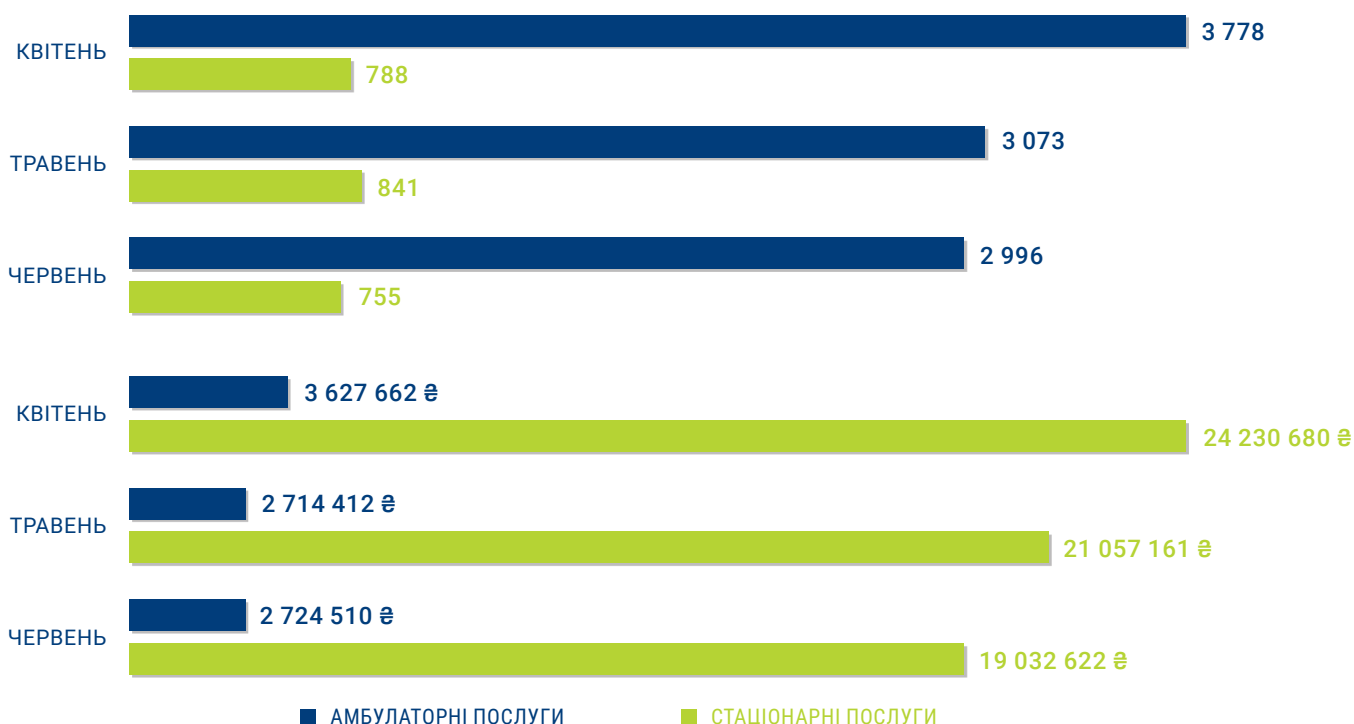
12 231

СУМА ОПЛАТ
ЗА НАДАНІ ПОСЛУГИ

73 387 048 ₴

| ГРУПА ПОСЛУГ | НАДАВАЧІВ | НАДАНО ПОСЛУГ | СУМИ ОПЛАТ |
|--|-----------|---------------|---------------------|
| АМБУЛАТОРНІ ПОСЛУГИ | 31 | 9 847 | 9 066 584 ₴ |
| Бронхоскопія | 7 | 202 | 329 160 ₴ |
| Гістероскопія | 18 | 404 | 1 323 543 ₴ |
| Езофагогастродуоденоскопія | 26 | 3 070 | 3 844 891 ₴ |
| Колоноскопія | 21 | 1 350 | 2 314 308 ₴ |
| Мамографія | 9 | 4 665 | 1 108 800 ₴ |
| Цистоскопія | 9 | 156 | 145 882 ₴ |
| СТАЦІОНАРНІ ПОСЛУГИ | 12 | 2 384 | 64 320 464 ₴ |
| Медична допомога новонародженим у складних неонатальних випадках | 3 | 270 | 11 680 704 ₴ |
| Медична допомога при гострому інфаркті міокарда | 3 | 252 | 10 243 502 ₴ |
| Медична допомога при гострому мозковому інсульті | 8 | 1 044 | 26 266 924 ₴ |
| Медична допомога при пологах | 7 | 818 | 16 129 334 ₴ |

ДИНАМІКА КІЛЬКОСТІ НАДАНИХ ПОСЛУГ ТА СУМИ ОПЛАТ



Дані наведено за місцем реєстрації надавачів послуг.

ОПЛАТИ НАДАВАЧАМ МЕДИЧНОЇ ДОПОМОГИ

▶ ЗА ФОРМАМИ ВЛАСНОСТІ

| ФОРМА ВЛАСНОСТІ | СУМИ ОПЛАТ | КІЛЬКІСТЬ НАДАВАЧІВ |
|--------------------|-----------------|---------------------|
| КОМУНАЛЬНА | 1 220 731 962 ₴ | 83 |
| ПРИВАТНА (БЕЗ ФОП) | 36 119 544 ₴ | 21 |
| ФОП | 11 971 928 ₴ | 22 |

▶ ЗА ВИДАМИ ДОПОМОГИ

| | |
|----------------|-----------------|
| ЕКСТРЕНА | 73 355 931 ₴ |
| ПЕРВИННА | 175 199 871 ₴ |
| СПЕЦІАЛІЗОВАНА | 1 020 267 632 ₴ |

▶ ЗАГАЛЬНА СУМА ОПЛАТ

1 268 823 434 ₴

▶ РОЗПОДІЛ ОПЛАТ ЗА НАПРЯМАМИ

КІЛЬКІСТЬ ПАЦІЄНТІВ,
ЯКИМ НАДАНО ПОСЛУГИ

378 813

| НАПРЯМ | КІЛЬКІСТЬ НАДАВАЧІВ | КІЛЬКІСТЬ ПАЦІЄНТІВ, ЯКИМ НАДАНО ПОСЛУГИ | СУМИ ОПЛАТ |
|--|---------------------|--|---------------|
| Амбулаторні послуги загального профілю | 39 | 192 835 | 159 937 710 ₴ |
| Діагностичні обстеження раннього виявлення новоутворень | 30 | 8 779 | 9 066 584 ₴ |
| Діаліз | 7 | 290 | 27 401 414 ₴ |
| Допоміжні репродуктивні технології | --- | --- | --- |
| Екстрена медична допомога ¹ | 1 | --- | 73 355 931 ₴ |
| Забезпечення надання медичної допомоги в особливих умовах ² | 10 | --- | 53 322 969 ₴ |
| Збереження кадрового потенціалу ³ | 27 | --- | 4 752 617 ₴ |
| Лікування туберкульозу | 16 | 313 | 5 780 702 ₴ |
| Медична допомога особам із ВІЛ | 9 | 1 490 | 1 595 805 ₴ |
| Медична реабілітація | 20 | 5 679 | 71 245 466 ₴ |
| Онкологія | 3 | 1 852 | 59 096 699 ₴ |
| Паліативна медична допомога | 50 | 2 427 | 37 297 774 ₴ |
| Первинна медична допомога | 92 | 308 453 | 175 199 871 ₴ |
| Пріоритетні стаціонарні послуги | 12 | 2 367 | 64 320 464 ₴ |
| Психіатрична допомога | 52 | 6 283 | 51 173 309 ₴ |
| Спеціальні дослідження | 9 | 345 | 617 923 ₴ |
| Стаціонарні послуги загального профілю | 30 | 42 857 | 467 622 034 ₴ |
| Стоматологічна допомога | 21 | 16 021 | 4 199 349 ₴ |
| Трансплантація | 1 | 25 | 2 836 813 ₴ |

Оплата медичних послуг залежить від ¹чисельності населення регіону, ²готовності закладу надавати медичну допомогу, ³наявного медичного персоналу в закладі та здійснюється в рамках глобального бюджету.

Дані наведено за місцем реєстрації надавачів послуг.

РЕАБІЛІТАЦІЯ

▶ НАДАННЯ ПОСЛУГ ЗА ДОГОВОРАМИ ПРО МЕДИЧНЕ ОБСЛУГОВУВАННЯ НАСЕЛЕННЯ ЗА ПМГ ЩОДО РЕАБІЛІТАЦІЇ

КІЛЬКІСТЬ
НАДАВАЧІВ

20

ПАЦІЄНТІВ, ЯКИМ
НАДАНО ПОСЛУГИ

5 679

СУМА ОПЛАТ

71 245 466 ₴


▶ ОПЛАТИ НАДАВАЧАМ МЕДИЧНОЇ ДОПОМОГИ ЗА ПРОГРАМОЮ МЕДИЧНИХ ГАРАНТІЙ

ЗА ФОРМАМИ ВЛАСНОСТІ НАДАВАЧІВ ПОСЛУГ

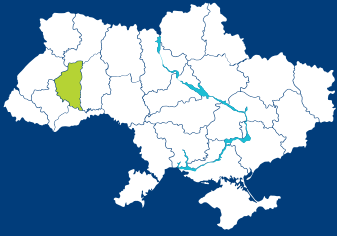
| ФОРМА ВЛАСНОСТІ | СУМИ ОПЛАТ | КІЛЬКІСТЬ НАДАВАЧІВ |
|--------------------|--------------|---------------------|
| КОМУНАЛЬНА | 62 347 237 ₴ | 17 |
| ПРИВАТНА (БЕЗ ФОП) | 8 898 228 ₴ | 3 |

| ГРУПА ПОСЛУГ | НАДАВАЧІВ | ПАЦІЄНТІВ, ЯКИМ НАДАНО ПОСЛУГИ | СУМИ ОПЛАТ |
|--|-----------|-----------------------------------|--------------|
| Медична реабілітація немовлят, які народилися передчасно та/або хворими, протягом перших трьох років життя | 4 | 198 | 2 207 280 ₴ |
| Реабілітаційна допомога дорослим і дітям у стаціонарних умовах | 15 | 1 888 | 42 173 208 ₴ |
| Реабілітаційна допомога дорослим і дітям у амбулаторних умовах | 20 | 3 663 | 26 864 978 ₴ |

▶ ПОМІСЯЧНА ДИНАМІКА ПРОЛІКОВАНИХ ПАЦІЄНТІВ



Дані наведено за місцем реєстрації надавачів послуг.



ТЕРНОПІЛЬСЬКА область

ПЕРВИННА
І СПЕЦІАЛІЗОВАНА
МЕДИЧНА ДОПОМОГА

ДЕКЛАРАЦІЇ, ПОДАНІ ЛІКАРЯМ ПМД

НАЙВНЕ
НАСЕЛЕННЯ

1 021 713

КІЛЬКІСТЬ
ПОДАНИХ ДЕКЛАРАЦІЙ

903 395

НАСЕЛЕННЯ
З ДЕКЛАРАЦІЯМИ

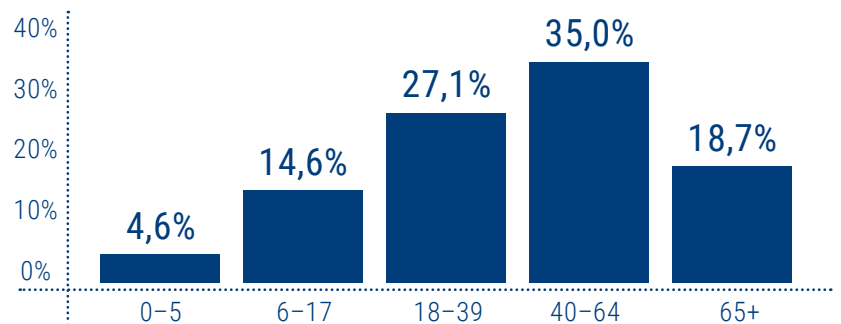
88,4%

РОЗПОДІЛ ДЕКЛАРАЦІЙ

▶ ЗА СТАТТЮ ПАЦІЄНТІВ



▶ ЗА ВІКОВИМИ ГРУПАМИ ПАЦІЄНТІВ



▶ ЗА СПЕЦІАЛЬНІСТЮ ЛІКАРЯ



▶ ЗА ФОРМАМИ ВЛАСНОСТІ НАДАВАЧІВ ПОСЛУГ

| | |
|--------------------|----------------|
| КОМУНАЛЬНА | 849 028 |
| ПРИВАТНА (БЕЗ ФОП) | 23 823 |
| ФОП | 30 544 |
| ЗАГАЛОМ | 903 395 |

| СПЕЦІАЛЬНІСТЬ ЛІКАРЯ | КІЛЬКІСТЬ ЛІКАРІВ | КІЛЬКІСТЬ ЛІКАРІВ З ООП* | % З ООП* |
|----------------------|-------------------|--------------------------|--------------|
| ПЕДІАТР | 132 | 18 | 13,6% |
| СІМЕЙНИЙ ЛІКАР | 546 | 193 | 35,3% |
| ТЕРАПЕВТ | 41 | 1 | 2,4% |
| ЗАГАЛОМ | 719 | 212 | 29,5% |

*ООП – оптимальний обсяг практики.

ПРОЛІКОВАНІ ВИПАДКИ ЗА ПРІОРИТЕТНИМИ ГРУПАМИ ПОСЛУГ

КІЛЬКІСТЬ НАДАВАЧІВ,
ЩО НАДАЛИ ПОСЛУГИ

25

НАДАНО
ПОСЛУГ

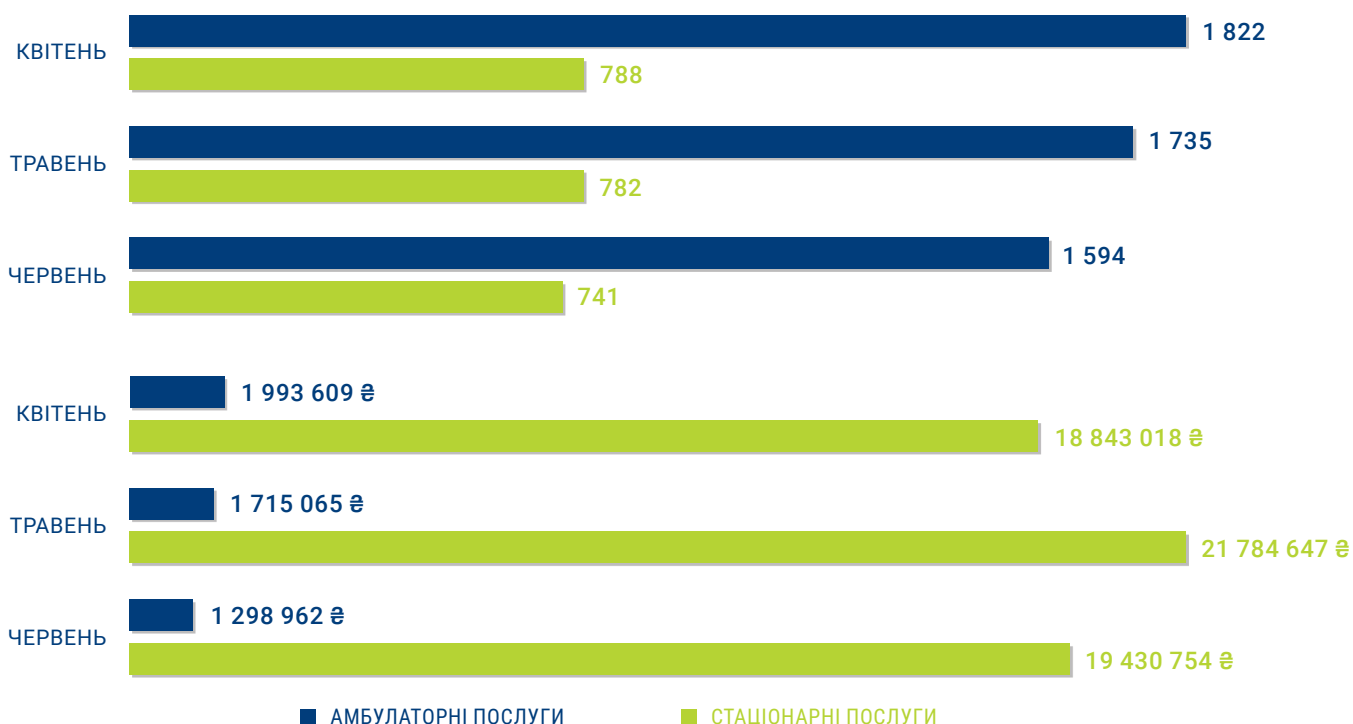
7 462

СУМА ОПЛАТ
ЗА НАДАНИ ПОСЛУГИ

65 066 055 ₴

| ГРУПА ПОСЛУГ | НАДАВАЧІВ | НАДАНО ПОСЛУГ | СУМИ ОПЛАТ |
|--|-----------|---------------|---------------------|
| АМБУЛАТОРНІ ПОСЛУГИ | 22 | 5 151 | 5 007 636 ₴ |
| Бронхоскопія | 7 | 80 | 134 078 ₴ |
| Гістероскопія | 11 | 183 | 553 278 ₴ |
| Езофагогастродуоденоскопія | 20 | 2 011 | 2 346 020 ₴ |
| Колоноскопія | 15 | 820 | 1 298 367 ₴ |
| Мамографія | 5 | 1 810 | 433 920 ₴ |
| Цистоскопія | 14 | 247 | 241 973 ₴ |
| СТАЦІОНАРНІ ПОСЛУГИ | 11 | 2 311 | 60 058 419 ₴ |
| Медична допомога новонародженим у складних неонатальних випадках | 3 | 238 | 9 683 359 ₴ |
| Медична допомога при гострому інфаркті міокарда | 4 | 193 | 8 009 260 ₴ |
| Медична допомога при гострому мозковому інсульті | 7 | 790 | 21 817 407 ₴ |
| Медична допомога при пологах | 7 | 1 090 | 20 548 393 ₴ |

ДИНАМІКА КІЛЬКОСТІ НАДАНИХ ПОСЛУГ ТА СУМИ ОПЛАТ



Дані наведено за місцем реєстрації надавачів послуг.

ОПЛАТИ НАДАВАЧАМ МЕДИЧНОЇ ДОПОМОГИ

▶ ЗА ФОРМАМИ ВЛАСНОСТІ

| ФОРМА ВЛАСНОСТІ | СУМИ ОПЛАТ | КІЛЬКІСТЬ НАДАВАЧІВ |
|--------------------|-----------------|---------------------|
| ДЕРЖАВНА | 171 781 ₴ | 1 |
| КОМУНАЛЬНА | 1 158 914 607 ₴ | 91 |
| ПРИВАТНА (БЕЗ ФОП) | 5 287 316 ₴ | 10 |
| ФОП | 7 161 030 ₴ | 21 |

▶ ЗА ВИДАМИ ДОПОМОГИ

| | |
|----------------|---------------|
| ЕКСТРЕНА | 79 208 903 ₴ |
| ПЕРВИННА | 174 818 265 ₴ |
| СПЕЦІАЛІЗОВАНА | 917 507 565 ₴ |

▶ ЗАГАЛЬНА СУМА ОПЛАТ **1 171 534 733 ₴**

▶ РОЗПОДІЛ ОПЛАТ ЗА НАПРЯМАМИ

КІЛЬКІСТЬ ПАЦІЄНТІВ,
ЯКИМ НАДАНО ПОСЛУГИ

373 867

| НАПРЯМ | КІЛЬКІСТЬ НАДАВАЧІВ | КІЛЬКІСТЬ ПАЦІЄНТІВ, ЯКИМ НАДАНО ПОСЛУГИ | СУМИ ОПЛАТ |
|--|---------------------|--|---------------|
| Амбулаторні послуги загального профілю | 46 | 197 958 | 155 629 009 ₴ |
| Діагностичні обстеження раннього виявлення новоутворень | 22 | 4 610 | 5 007 636 ₴ |
| Діаліз | 7 | 271 | 21 547 198 ₴ |
| Допоміжні репродуктивні технології | --- | --- | --- |
| Екстрена медична допомога ¹ | 1 | --- | 79 208 903 ₴ |
| Забезпечення надання медичної допомоги в особливих умовах ² | 5 | --- | 15 768 666 ₴ |
| Збереження кадрового потенціалу ³ | 34 | --- | 5 808 546 ₴ |
| Лікування туберкульозу | 12 | 184 | 3 661 263 ₴ |
| Медична допомога особам із ВІЛ | 5 | 930 | 898 324 ₴ |
| Медична реабілітація | 18 | 2 938 | 41 147 507 ₴ |
| Онкологія | 5 | 1 743 | 42 963 933 ₴ |
| Паліативна медична допомога | 66 | 2 512 | 35 292 778 ₴ |
| Первинна медична допомога | 74 | 284 147 | 174 818 265 ₴ |
| Пріоритетні стаціонарні послуги | 11 | 2 291 | 60 058 419 ₴ |
| Психіатрична допомога | 52 | 9 149 | 47 495 615 ₴ |
| Спеціальні дослідження | 1 | 344 | 539 688 ₴ |
| Стаціонарні послуги загального профілю | 40 | 46 429 | 476 544 888 ₴ |
| Стоматологічна допомога | 29 | 22 222 | 4 657 290 ₴ |
| Трансплантація | 1 | 23 | 486 805 ₴ |

Оплата медичних послуг залежить від ¹чисельності населення регіону, ²готовності закладу надавати медичну допомогу, ³наявності медичного персоналу в закладі та здійснюється в рамках глобального бюджету.

Дані наведено за місцем реєстрації надавачів послуг.

РЕАБІЛІТАЦІЯ

▶ НАДАННЯ ПОСЛУГ ЗА ДОГОВОРАМИ ПРО МЕДИЧНЕ ОБСЛУГОВУВАННЯ НАСЕЛЕННЯ ЗА ПМГ ЩОДО РЕАБІЛІТАЦІЇ

КІЛЬКІСТЬ
НАДАВАЧІВ

18

ПАЦІЄНТІВ, ЯКИМ
НАДАНО ПОСЛУГИ

2 938

СУМА ОПЛАТ

41 147 507 ₴


▶ ОПЛАТИ НАДАВАЧАМ МЕДИЧНОЇ ДОПОМОГИ ЗА ПРОГРАМОЮ МЕДИЧНИХ ГАРАНТІЙ

ЗА ФОРМАМИ ВЛАСНОСТІ НАДАВАЧІВ ПОСЛУГ

| ФОРМА ВЛАСНОСТІ | СУМИ ОПЛАТ | КІЛЬКІСТЬ НАДАВАЧІВ |
|-----------------|--------------|---------------------|
| КОМУНАЛЬНА | 40 294 891 ₴ | 17 |
| ФОП | 852 616 ₴ | 1 |

| ГРУПА ПОСЛУГ | НАДАВАЧІВ | ПАЦІЄНТІВ, ЯКИМ НАДАНО ПОСЛУГИ | СУМИ ОПЛАТ |
|--|-----------|-----------------------------------|--------------|
| Медична реабілітація немовлят, які народилися передчасно та/або хворими, протягом перших трьох років життя | 6 | 190 | 1 958 420 ₴ |
| Реабілітаційна допомога дорослим і дітям у стаціонарних умовах | 13 | 1 519 | 29 697 783 ₴ |
| Реабілітаційна допомога дорослим і дітям у амбулаторних умовах | 17 | 1 238 | 9 491 304 ₴ |

▶ ПОМІСЯЧНА ДИНАМІКА ПРОЛІКОВАНИХ ПАЦІЄНТІВ



Дані наведено за місцем реєстрації надавачів послуг.



ХАРКІВСЬКА область

ПЕРВИННА
І СПЕЦІАЛІЗОВАНА
МЕДИЧНА ДОПОМОГА

ДЕКЛАРАЦІЇ, ПОДАНІ ЛІКАРЯМ ПМД

НАЙВНЕ
НАСЕЛЕННЯ

2 598 961

КІЛЬКІСТЬ
ПОДАНИХ ДЕКЛАРАЦІЙ

2 014 796

НАСЕЛЕННЯ
З ДЕКЛАРАЦІЯМИ

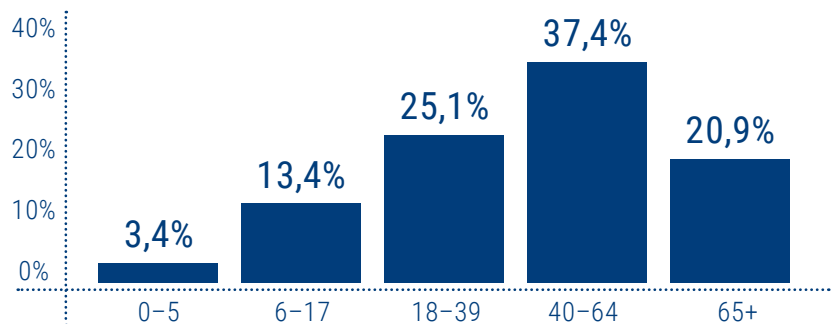
77,5%

РОЗПОДІЛ ДЕКЛАРАЦІЙ

▶ ЗА СТАТТЮ ПАЦІЄНТІВ



▶ ЗА ВІКОВИМИ ГРУПАМИ ПАЦІЄНТІВ



▶ ЗА СПЕЦІАЛЬНІСТЮ ЛІКАРЯ



▶ ЗА ФОРМАМИ ВЛАСНОСТІ НАДАВАЧІВ ПОСЛУГ

| | |
|--------------------|------------------|
| КОМУНАЛЬНА | 1 881 784 |
| ПРИВАТНА (БЕЗ ФОП) | 42 942 |
| ФОП | 90 070 |
| ЗАГАЛОМ | 2 014 796 |

| СПЕЦІАЛЬНІСТЬ ЛІКАРЯ | КІЛЬКІСТЬ ЛІКАРІВ | КІЛЬКІСТЬ ЛІКАРІВ З ООП* | % З ООП* |
|----------------------|-------------------|--------------------------|--------------|
| ПЕДІАТР | 319 | 56 | 17,6% |
| СІМЕЙНИЙ ЛІКАР | 754 | 233 | 30,9% |
| ТЕРАПЕВТ | 446 | 155 | 34,8% |
| ЗАГАЛОМ | 1 519 | 444 | 29,2% |

*ООП – оптимальний обсяг практики.

ПРОЛІКОВАНІ ВИПАДКИ ЗА ПРІОРИТЕТНИМИ ГРУПАМИ ПОСЛУГ

КІЛЬКІСТЬ НАДАВАЧІВ,
ЩО НАДАЛИ ПОСЛУГИ

65

НАДАНО
ПОСЛУГ

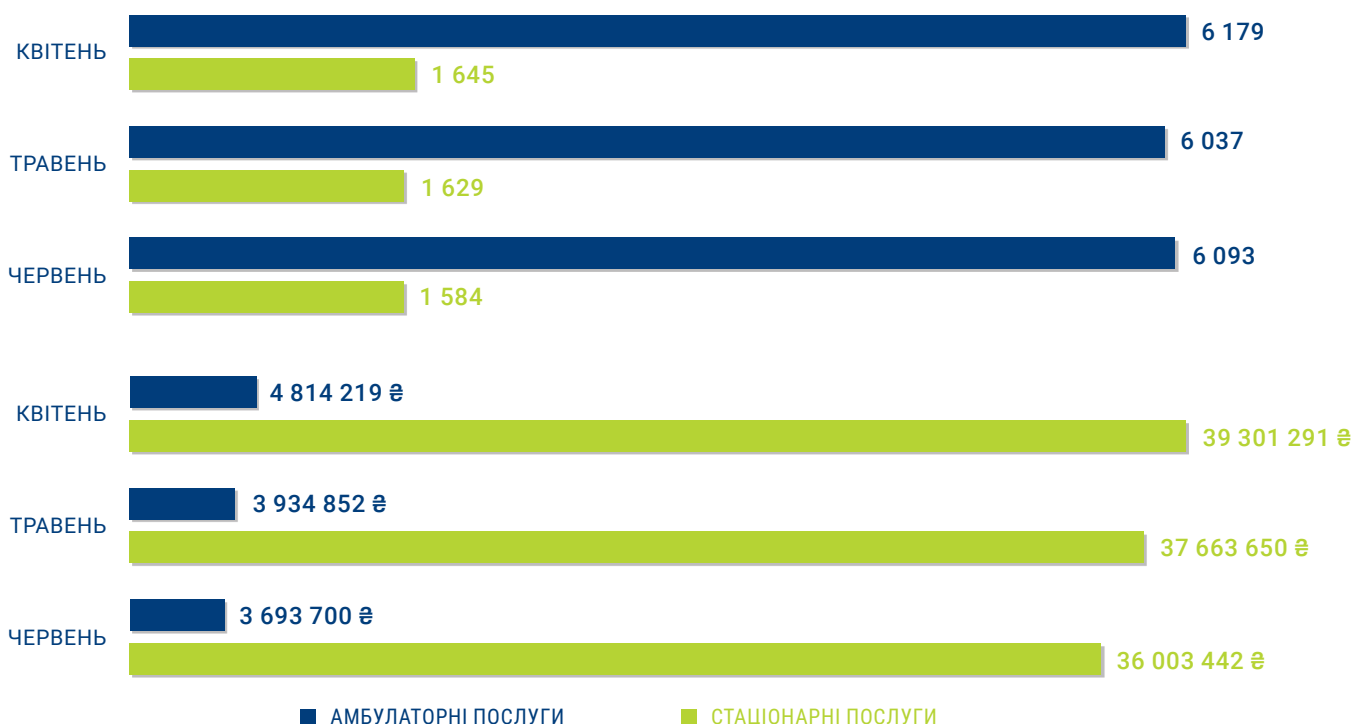
23 167

СУМА ОПЛАТ
ЗА НАДАНІ ПОСЛУГИ

125 411 154 ₴

| ГРУПА ПОСЛУГ | НАДАВАЧІВ | НАДАНО ПОСЛУГ | СУМИ ОПЛАТ |
|--|-----------|---------------|----------------------|
| АМБУЛАТОРНІ ПОСЛУГИ | 59 | 18 309 | 12 442 771 ₴ |
| Бронхоскопія | 7 | 236 | 289 988 ₴ |
| Гістероскопія | 21 | 670 | 2 708 451 ₴ |
| Езофагогастродуоденоскопія | 41 | 3 603 | 4 271 566 ₴ |
| Колоноскопія | 25 | 1 228 | 1 765 455 ₴ |
| Мамографія | 30 | 12 039 | 2 898 000 ₴ |
| Цистоскопія | 14 | 533 | 509 311 ₴ |
| СТАЦІОНАРНІ ПОСЛУГИ | 24 | 4 858 | 112 968 383 ₴ |
| Медична допомога новонародженим у складних неонатальних випадках | 4 | 337 | 19 183 920 ₴ |
| Медична допомога при гострому інфаркті міокарда | 3 | 499 | 20 249 604 ₴ |
| Медична допомога при гострому мозковому інсульті | 15 | 2 264 | 41 888 099 ₴ |
| Медична допомога при пологах | 16 | 1 758 | 31 646 760 ₴ |

ДИНАМІКА КІЛЬКОСТІ НАДАНИХ ПОСЛУГ ТА СУМИ ОПЛАТ



Дані наведено за місцем реєстрації надавачів послуг.

ОПЛАТИ НАДАВАЧАМ МЕДИЧНОЇ ДОПОМОГИ

▶ ЗА ФОРМАМИ ВЛАСНОСТІ

| ФОРМА ВЛАСНОСТІ | СУМИ ОПЛАТ | КІЛЬКІСТЬ НАДАВАЧІВ |
|--------------------|-----------------|---------------------|
| ДЕРЖАВНА | 214 667 ₴ | 1 |
| КОМУНАЛЬНА | 2 292 756 171 ₴ | 141 |
| ПРИВАТНА (БЕЗ ФОП) | 63 596 547 ₴ | 25 |
| ФОП | 25 640 439 ₴ | 53 |

▶ ЗА ВИДАМИ ДОПОМОГИ

| | |
|----------------|-----------------|
| ЕКСТРЕНА | 168 075 753 ₴ |
| ПЕРВИННА | 386 964 851 ₴ |
| СПЕЦІАЛІЗОВАНА | 1 827 167 220 ₴ |

▶ ЗАГАЛЬНА СУМА ОПЛАТ **2 382 207 825 ₴**

▶ РОЗПОДІЛ ОПЛАТ ЗА НАПРЯМАМИ

КІЛЬКІСТЬ ПАЦІЄНТІВ,
ЯКИМ НАДАНО ПОСЛУГИ

768 725

| НАПРЯМ | КІЛЬКІСТЬ НАДАВАЧІВ | КІЛЬКІСТЬ ПАЦІЄНТІВ, ЯКИМ НАДАНО ПОСЛУГИ | СУМИ ОПЛАТ |
|--|---------------------|--|---------------|
| Амбулаторні послуги загального профілю | 89 | 381 899 | 344 181 737 ₴ |
| Діагностичні обстеження раннього виявлення новоутворень | 59 | 16 882 | 12 442 771 ₴ |
| Діаліз | 2 | 405 | 34 091 361 ₴ |
| Допоміжні репродуктивні технології | --- | --- | --- |
| Екстрена медична допомога ¹ | 1 | --- | 168 075 753 ₴ |
| Забезпечення надання медичної допомоги в особливих умовах ² | 31 | --- | 318 576 137 ₴ |
| Збереження кадрового потенціалу ³ | 58 | --- | 10 518 848 ₴ |
| Лікування туберкульозу | 13 | 377 | 6 627 320 ₴ |
| Медична допомога особам із ВІЛ | 10 | 3 268 | 2 893 047 ₴ |
| Медична реабілітація | 26 | 5 850 | 80 554 088 ₴ |
| Онкологія | 8 | 3 834 | 66 372 856 ₴ |
| Паліативна медична допомога | 73 | 4 558 | 59 401 389 ₴ |
| Первинна медична допомога | 144 | 600 891 | 386 964 851 ₴ |
| Пріоритетні стаціонарні послуги | 24 | 4 772 | 112 968 383 ₴ |
| Психіатрична допомога | 80 | 10 245 | 4 964 362 ₴ |
| Спеціальні дослідження | 25 | 7 233 | 8 532 360 ₴ |
| Стаціонарні послуги загального профілю | 41 | 69 907 | 752 729 838 ₴ |
| Стоматологічна допомога | 43 | 40 069 | 9 762 452 ₴ |
| Трансплантація | 1 | 29 | 2 550 270 ₴ |

Оплата медичних послуг залежить від ¹чисельності населення регіону, ²готовності закладу надавати медичну допомогу, ³наявного медичного персоналу в закладі та здійснюється в рамках глобального бюджету.

Дані наведено за місцем реєстрації надавачів послуг.

РЕАБІЛІТАЦІЯ

▶ НАДАННЯ ПОСЛУГ ЗА ДОГОВОРАМИ ПРО МЕДИЧНЕ ОБСЛУГОВУВАННЯ НАСЕЛЕННЯ ЗА ПМГ ЩОДО РЕАБІЛІТАЦІЇ

КІЛЬКІСТЬ
НАДАВАЧІВ

26

ПАЦІЄНТІВ, ЯКИМ
НАДАНО ПОСЛУГИ

5 850

СУМА ОПЛАТ

80 554 088 ₴

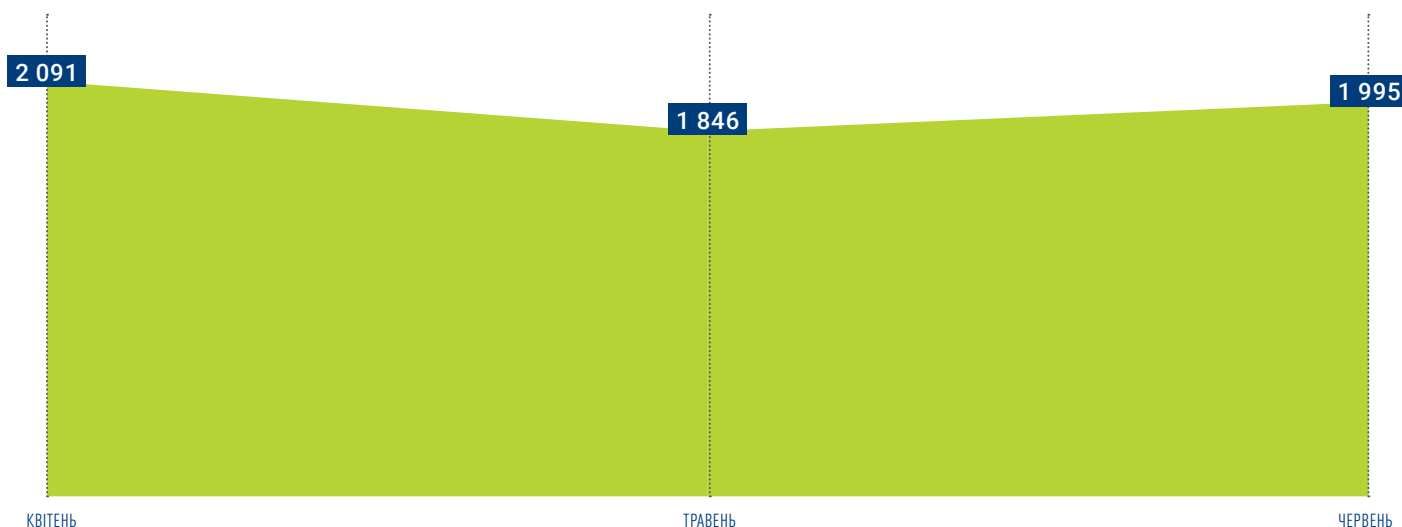
▶ ОПЛАТИ НАДАВАЧАМ МЕДИЧНОЇ ДОПОМОГИ ЗА ПРОГРАМОЮ МЕДИЧНИХ ГАРАНТІЙ

ЗА ФОРМАМИ ВЛАСНОСТІ НАДАВАЧІВ ПОСЛУГ

| ФОРМА ВЛАСНОСТІ | СУМИ ОПЛАТ | КІЛЬКІСТЬ НАДАВАЧІВ |
|--------------------|--------------|---------------------|
| КОМУНАЛЬНА | 50 887 034 ₴ | 23 |
| ПРИВАТНА (БЕЗ ФОП) | 29 667 054 ₴ | 3 |

| ГРУПА ПОСЛУГ | НАДАВАЧІВ | ПАЦІЄНТІВ, ЯКИМ НАДАНО ПОСЛУГИ | СУМИ ОПЛАТ |
|--|-----------|-----------------------------------|--------------|
| Медична реабілітація немовлят, які народилися передчасно та/або хворими, протягом перших трьох років життя | 7 | 212 | 2 066 620 ₴ |
| Реабілітаційна допомога дорослим і дітям у стаціонарних умовах | 12 | 1 945 | 50 430 126 ₴ |
| Реабілітаційна допомога дорослим і дітям у амбулаторних умовах | 22 | 3 733 | 28 057 342 ₴ |

▶ ПОМІСЯЧНА ДИНАМІКА ПРОЛІКОВАНИХ ПАЦІЄНТІВ



Дані наведено за місцем реєстрації надавачів послуг.



ХЕРСОНСЬКА область

ПЕРВИННА
І СПЕЦІАЛІЗОВАНА
МЕДИЧНА ДОПОМОГА

ДЕКЛАРАЦІЇ, ПОДАНІ ЛІКАРЯМ ПМД

НАЙВНЕ
НАСЕЛЕННЯ

1 001 598

КІЛЬКІСТЬ
ПОДАНИХ ДЕКЛАРАЦІЙ

608 771

НАСЕЛЕННЯ
З ДЕКЛАРАЦІЯМИ

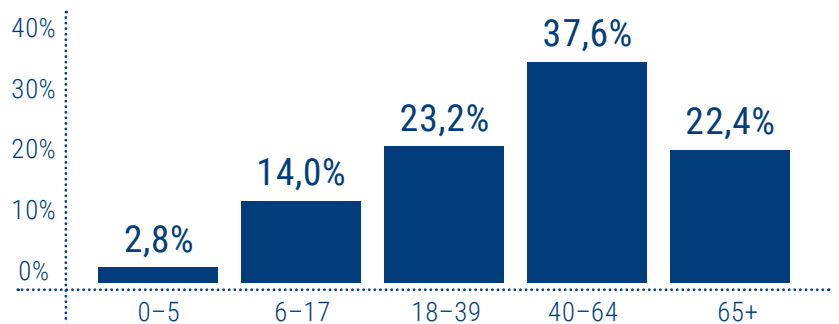
60,8%

РОЗПОДІЛ ДЕКЛАРАЦІЙ

▶ ЗА СТАТТЮ ПАЦІЄНТІВ



▶ ЗА ВІКОВИМИ ГРУПАМИ ПАЦІЄНТІВ



▶ ЗА СПЕЦІАЛЬНІСТЮ ЛІКАРЯ



▶ ЗА ФОРМАМИ ВЛАСНОСТІ НАДАВАЧІВ ПОСЛУГ

| | |
|--------------------|----------------|
| КОМУНАЛЬНА | 543 677 |
| ПРИВАТНА (БЕЗ ФОП) | 55 892 |
| ФОП | 9 202 |
| ЗАГАЛОМ | 608 771 |

| СПЕЦІАЛЬНІСТЬ ЛІКАРЯ | КІЛЬКІСТЬ ЛІКАРІВ | КІЛЬКІСТЬ ЛІКАРІВ З ООП* | % З ООП* |
|----------------------|-------------------|--------------------------|--------------|
| ПЕДІАТР | 125 | 5 | 4,0% |
| СІМЕЙНИЙ ЛІКАР | 232 | 51 | 22,0% |
| ТЕРАПЕВТ | 143 | 18 | 12,6% |
| ЗАГАЛОМ | 500 | 74 | 14,8% |

*ООП – оптимальний обсяг практики.

ПРОЛІКОВАНІ ВИПАДКИ ЗА ПРІОРИТЕТНИМИ ГРУПАМИ ПОСЛУГ

КІЛЬКІСТЬ НАДАВАЧІВ,
ЩО НАДАЛИ ПОСЛУГИ

9

НАДАНО
ПОСЛУГ

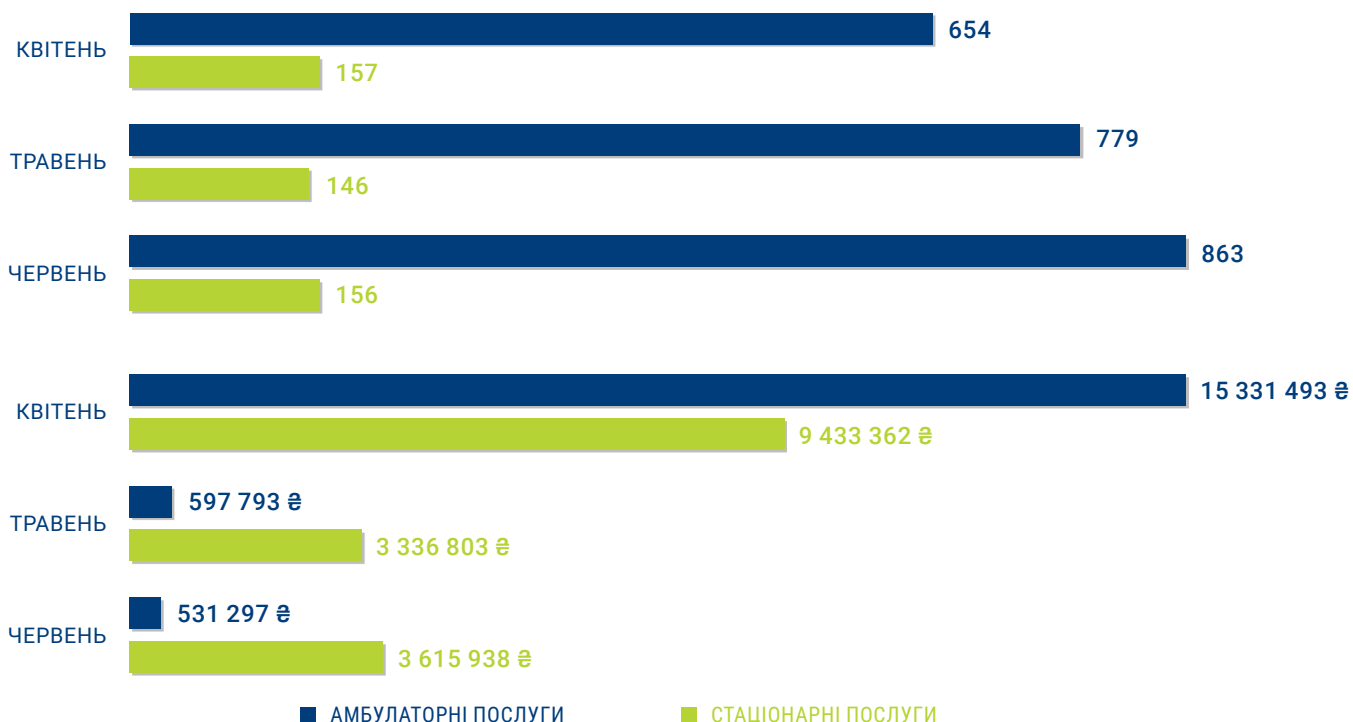
2 755

СУМА ОПЛАТ
ЗА НАДАНИ ПОСЛУГИ

32 846 686 ₴

| ГРУПА ПОСЛУГ | НАДАВАЧІВ | НАДАНО ПОСЛУГ | СУМИ ОПЛАТ |
|--|-----------|---------------|---------------------|
| АМБУЛАТОРНІ ПОСЛУГИ | 8 | 2 296 | 16 460 583 ₴ |
| Бронхоскопія | 5 | 77 | 313 393 ₴ |
| Гістероскопія | 2 | 24 | 55 464 ₴ |
| Езофагогастроуденоскопія | 7 | 616 | 991 844 ₴ |
| Колоноскопія | 7 | 247 | 374 669 ₴ |
| Мамографія | 3 | 1 278 | 277 920 ₴ |
| Цистоскопія | 3 | 54 | 14 447 293 ₴ |
| СТАЦІОНАРНІ ПОСЛУГИ | 5 | 459 | 16 386 103 ₴ |
| Медична допомога новонародженим у складних неонатальних випадках | 1 | 21 | 762 478 ₴ |
| Медична допомога при гострому інфаркті міокарда | 1 | 96 | 7 686 380 ₴ |
| Медична допомога при гострому мозковому інсульті | 2 | 276 | 6 632 436 ₴ |
| Медична допомога при пологах | 3 | 66 | 1 304 809 ₴ |

ДИНАМІКА КІЛЬКОСТІ НАДАНИХ ПОСЛУГ ТА СУМИ ОПЛАТ



Дані наведено за місцем реєстрації надавачів послуг.

ОПЛАТИ НАДАВАЧАМ МЕДИЧНОЇ ДОПОМОГИ

▶ ЗА ФОРМАМИ ВЛАСНОСТІ

| ФОРМА ВЛАСНОСТІ | СУМИ ОПЛАТ | КІЛЬКІСТЬ НАДАВАЧІВ |
|--------------------|---------------|---------------------|
| КОМУНАЛЬНА | 392 665 686 ₴ | 29 |
| ПРИВАТНА (БЕЗ ФОП) | 11 580 236 ₴ | 4 |
| ФОП | 3 299 470 ₴ | 4 |

▶ ЗА ВИДАМИ ДОПОМОГИ

| | |
|----------------|---------------|
| ЕКСТРЕНА | 24 567 095 ₴ |
| ПЕРВИННА | 62 121 403 ₴ |
| СПЕЦІАЛІЗОВАНА | 320 856 893 ₴ |

▶ ЗАГАЛЬНА СУМА ОПЛАТ **407 545 392 ₴**

▶ РОЗПОДІЛ ОПЛАТ ЗА НАПРЯМАМИ

КІЛЬКІСТЬ ПАЦІЄНТІВ,
ЯКИМ НАДАНО ПОСЛУГИ

92 961

| НАПРЯМ | КІЛЬКІСТЬ НАДАВАЧІВ | КІЛЬКІСТЬ ПАЦІЄНТІВ, ЯКИМ НАДАНО ПОСЛУГИ | СУМИ ОПЛАТ |
|--|---------------------|--|---------------|
| Амбулаторні послуги загального профілю | 10 | 8 590 | 7 172 940 ₴ |
| Діагностичні обстеження раннього виявлення новоутворень | 8 | 2 086 | 16 460 583 ₴ |
| Діаліз | 1 | 39 | 8 566 966 ₴ |
| Допоміжні репродуктивні технології | --- | --- | --- |
| Екстрена медична допомога ¹ | 1 | --- | 24 567 095 ₴ |
| Забезпечення надання медичної допомоги в особливих умовах ² | 19 | 89 | 236 110 574 ₴ |
| Збереження кадрового потенціалу ³ | 4 | --- | 466 773 ₴ |
| Лікування туберкульозу | 3 | 9 | 6 889 ₴ |
| Медична допомога особам із ВІЛ | 7 | 682 | 850 730 ₴ |
| Медична реабілітація | 3 | 152 | 1 916 719 ₴ |
| Онкологія | 1 | 671 | 12 092 628 ₴ |
| Паліативна медична допомога | 11 | 341 | 9 599 653 ₴ |
| Первинна медична допомога | 23 | 85 327 | 62 121 403 ₴ |
| Пріоритетні стаціонарні послуги | 5 | 453 | 16 386 103 ₴ |
| Психіатрична допомога | 12 | 2 282 | 826 953 ₴ |
| Спеціальні дослідження | 8 | 90 | 258 380 ₴ |
| Стаціонарні послуги загального профілю | 2 | 1 014 | 9 932 351 ₴ |
| Стоматологічна допомога | 7 | 2 988 | 208 650 ₴ |
| Трансплантація | --- | --- | --- |

Оплата медичних послуг залежить від ¹чисельності населення регіону, ²готовності закладу надавати медичну допомогу, ³наявного медичного персоналу в закладі та здійснюється в рамках глобального бюджету.

Дані наведено за місцем реєстрації надавачів послуг.

РЕАБІЛІТАЦІЯ

▶ НАДАННЯ ПОСЛУГ ЗА ДОГОВОРАМИ ПРО МЕДИЧНЕ ОБСЛУГОВУВАННЯ НАСЕЛЕННЯ ЗА ПМГ ЩОДО РЕАБІЛІТАЦІЇ

КІЛЬКІСТЬ
НАДАВАЧІВ

3

ПАЦІЄНТІВ, ЯКИМ
НАДАНО ПОСЛУГИ

152

СУМА ОПЛАТ

1 916 719 ₴

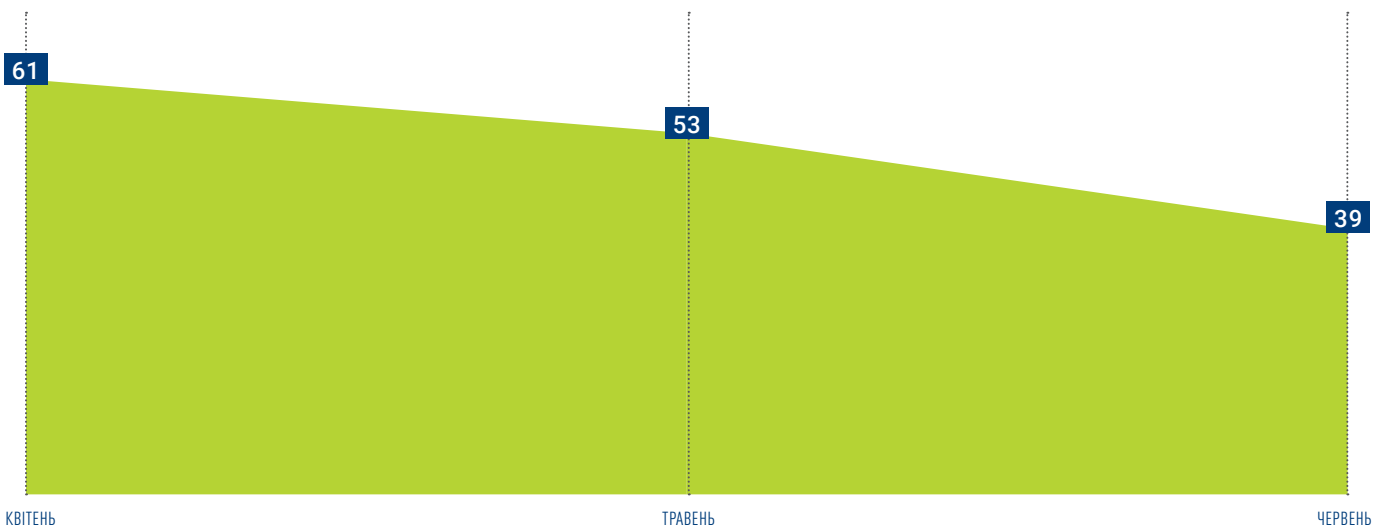
▶ ОПЛАТИ НАДАВАЧАМ МЕДИЧНОЇ ДОПОМОГИ ЗА ПРОГРАМОЮ МЕДИЧНИХ ГАРАНТІЙ

ЗА ФОРМАМИ ВЛАСНОСТІ НАДАВАЧІВ ПОСЛУГ

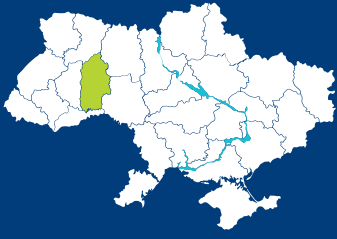
| ФОРМА ВЛАСНОСТІ | СУМИ ОПЛАТ | КІЛЬКІСТЬ НАДАВАЧІВ |
|-----------------|-------------|---------------------|
| КОМУНАЛЬНА | 1 916 719 ₴ | 3 |

| ГРУПА ПОСЛУГ | НАДАВАЧІВ | ПАЦІЄНТІВ, ЯКИМ НАДАНО ПОСЛУГИ | СУМИ ОПЛАТ |
|--|-----------|-----------------------------------|-------------|
| Медична реабілітація немовлят, які народилися передчасно та/або хворими, протягом перших трьох років життя | 1 | 26 | 270 500 ₴ |
| Реабілітаційна допомога дорослим і дітям у стаціонарних умовах | 2 | 91 | 1 435 229 ₴ |
| Реабілітаційна допомога дорослим і дітям у амбулаторних умовах | 3 | 35 | 210 990 ₴ |

▶ ПОМІСЯЧНА ДИНАМІКА ПРОЛІКОВАНИХ ПАЦІЄНТІВ



Дані наведено за місцем реєстрації надавачів послуг.



ХМЕЛЬНИЦЬКА область

ПЕРВИННА
І СПЕЦІАЛІЗОВАНА
МЕДИЧНА ДОПОМОГА

ДЕКЛАРАЦІЇ, ПОДАНІ ЛІКАРЯМ ПМД

НАЯВНЕ
НАСЕЛЕННЯ

1 228 829

КІЛЬКІСТЬ
ПОДАНИХ ДЕКЛАРАЦІЙ

1 145 765

НАСЕЛЕННЯ
З ДЕКЛАРАЦІЯМИ

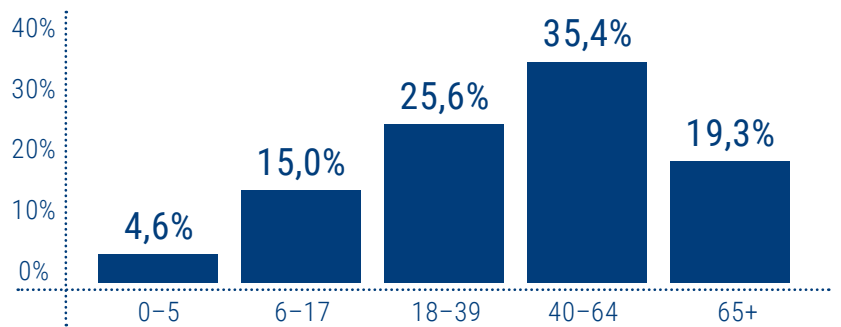
93,2%

РОЗПОДІЛ ДЕКЛАРАЦІЙ

▶ ЗА СТАТТЮ ПАЦІЄНТІВ



▶ ЗА ВІКОВИМИ ГРУПАМИ ПАЦІЄНТІВ



▶ ЗА СПЕЦІАЛЬНІСТЮ ЛІКАРЯ



▶ ЗА ФОРМАМИ ВЛАСНОСТІ НАДАВАЧІВ ПОСЛУГ

| | |
|--------------------|------------------|
| КОМУНАЛЬНА | 1 028 164 |
| ПРИВАТНА (БЕЗ ФОП) | 58 098 |
| ФОП | 59 503 |
| ЗАГАЛОМ | 1 145 765 |

| СПЕЦІАЛЬНІСТЬ ЛІКАРЯ | КІЛЬКІСТЬ ЛІКАРІВ | КІЛЬКІСТЬ ЛІКАРІВ З ООП* | % З ООП* |
|----------------------|-------------------|--------------------------|--------------|
| ПЕДІАТР | 209 | 36 | 17,2% |
| СІМЕЙНИЙ ЛІКАР | 643 | 130 | 20,2% |
| ТЕРАПЕВТ | 113 | 8 | 7,1% |
| ЗАГАЛОМ | 965 | 174 | 18,0% |

*ООП – оптимальний обсяг практики.

ПРОЛІКОВАНІ ВИПАДКИ ЗА ПРІОРИТЕТНИМИ ГРУПАМИ ПОСЛУГ

КІЛЬКІСТЬ НАДАВАЧІВ,
ЩО НАДАЛИ ПОСЛУГИ

39

НАДАНО
ПОСЛУГ

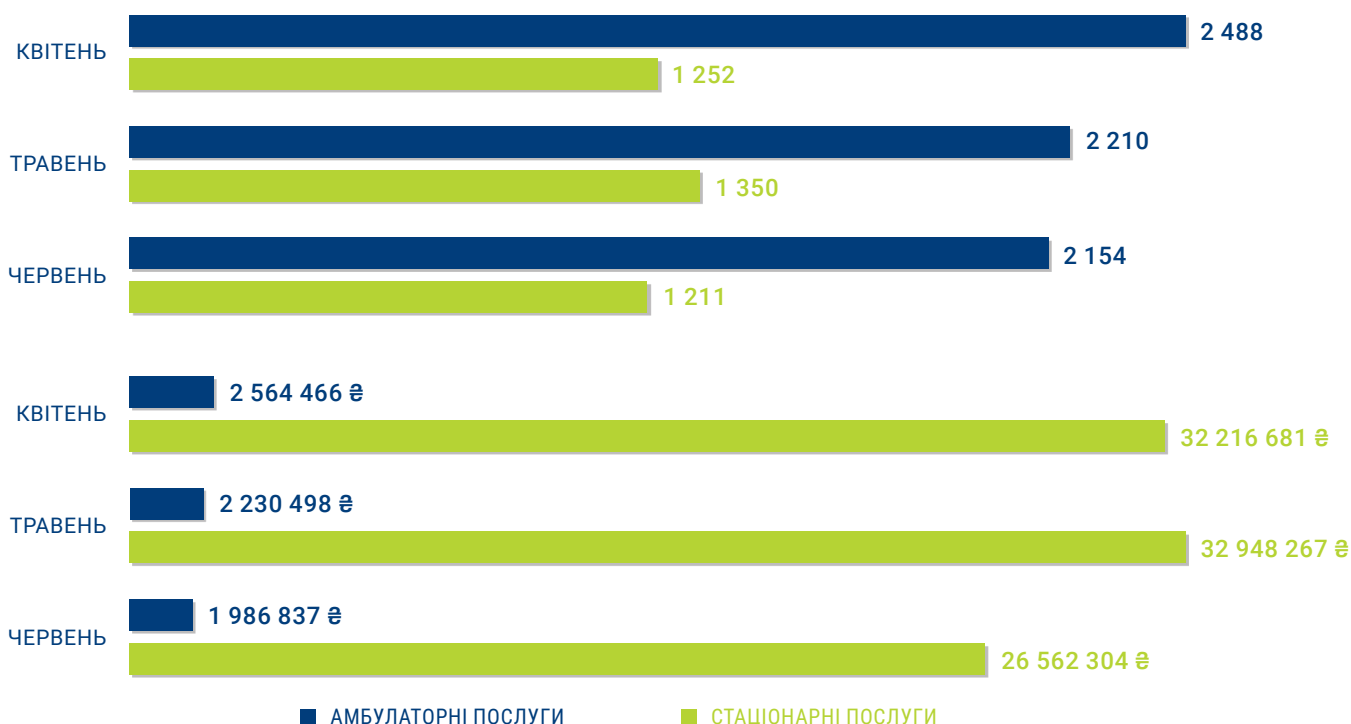
10 665

СУМА ОПЛАТ
ЗА НАДАНІ ПОСЛУГИ

98 509 053 ₴

| ГРУПА ПОСЛУГ | НАДАВАЧІВ | НАДАНО ПОСЛУГ | СУМИ ОПЛАТ |
|--|-----------|---------------|---------------------|
| АМБУЛАТОРНІ ПОСЛУГИ | 37 | 6 852 | 6 781 801 ₴ |
| Бронхоскопія | 10 | 205 | 264 944 ₴ |
| Гістероскопія | 20 | 393 | 1 285 452 ₴ |
| Езофагогастроуденоскопія | 34 | 3 132 | 3 329 124 ₴ |
| Колоноскопія | 24 | 698 | 1 093 128 ₴ |
| Мамографія | 5 | 2 126 | 509 280 ₴ |
| Цистоскопія | 13 | 298 | 299 873 ₴ |
| СТАЦІОНАРНІ ПОСЛУГИ | 18 | 3 813 | 91 727 252 ₴ |
| Медична допомога новонародженим у складних неонатальних випадках | 5 | 336 | 9 938 334 ₴ |
| Медична допомога при гострому інфаркті міокарда | 1 | 402 | 16 913 362 ₴ |
| Медична допомога при гострому мозковому інсульті | 10 | 1 494 | 34 191 453 ₴ |
| Медична допомога при пологах | 13 | 1 581 | 30 684 103 ₴ |

ДИНАМІКА КІЛЬКОСТІ НАДАНИХ ПОСЛУГ ТА СУМИ ОПЛАТ



Дані наведено за місцем реєстрації надавачів послуг.

ОПЛАТИ НАДАВАЧАМ МЕДИЧНОЇ ДОПОМОГИ

▶ ЗА ФОРМАМИ ВЛАСНОСТІ

| ФОРМА ВЛАСНОСТІ | СУМИ ОПЛАТ | КІЛЬКІСТЬ НАДАВАЧІВ |
|--------------------|-----------------|---------------------|
| КОМУНАЛЬНА | 1 455 580 546 ₴ | 74 |
| ПРИВАТНА (БЕЗ ФОП) | 29 563 980 ₴ | 21 |
| ФОП | 11 633 410 ₴ | 31 |

▶ ЗА ВИДАМИ ДОПОМОГИ

| | |
|----------------|-----------------|
| ЕКСТРЕНА | 98 299 160 ₴ |
| ПЕРВИННА | 226 073 833 ₴ |
| СПЕЦІАЛІЗОВАНА | 1 172 404 944 ₴ |

▶ ЗАГАЛЬНА СУМА ОПЛАТ **1 496 777 936 ₴**

▶ РОЗПОДІЛ ОПЛАТ ЗА НАПРЯМАМИ

КІЛЬКІСТЬ ПАЦІЄНТІВ,
ЯКИМ НАДАНО ПОСЛУГИ

506 347

| НАПРЯМ | КІЛЬКІСТЬ НАДАВАЧІВ | КІЛЬКІСТЬ ПАЦІЄНТІВ, ЯКИМ НАДАНО ПОСЛУГИ | СУМИ ОПЛАТ |
|--|---------------------|--|---------------|
| Амбулаторні послуги загального профілю | 48 | 284 233 | 237 985 216 ₴ |
| Діагностичні обстеження раннього виявлення новоутворень | 37 | 6 339 | 6 781 801 ₴ |
| Діаліз | 4 | 300 | 26 758 309 ₴ |
| Допоміжні репродуктивні технології | --- | --- | --- |
| Екстрена медична допомога ¹ | 1 | --- | 98 299 160 ₴ |
| Забезпечення надання медичної допомоги в особливих умовах ² | 8 | --- | 25 284 240 ₴ |
| Збереження кадрового потенціалу ³ | 49 | --- | 6 275 088 ₴ |
| Лікування туберкульозу | 17 | 385 | 7 352 264 ₴ |
| Медична допомога особам із ВІЛ | 6 | 2 361 | 2 399 736 ₴ |
| Медична реабілітація | 10 | 1 593 | 29 055 883 ₴ |
| Онкологія | 3 | 3 280 | 71 177 527 ₴ |
| Паліативна медична допомога | 64 | 3 216 | 39 759 538 ₴ |
| Первинна медична допомога | 85 | 396 268 | 226 073 833 ₴ |
| Пріоритетні стаціонарні послуги | 18 | 3 761 | 91 727 252 ₴ |
| Психіатрична допомога | 44 | 10 900 | 42 700 666 ₴ |
| Спеціальні дослідження | 5 | 320 | 511 032 ₴ |
| Стаціонарні послуги загального профілю | 34 | 55 334 | 575 843 770 ₴ |
| Стоматологічна допомога | 30 | 27 960 | 8 011 672 ₴ |
| Трансплантація | 1 | 6 | 780 950 ₴ |

Оплата медичних послуг залежить від ¹чисельності населення регіону, ²готовності закладу надавати медичну допомогу, ³наявного медичного персоналу в закладі та здійснюється в рамках глобального бюджету.

Дані наведено за місцем реєстрації надавачів послуг.

РЕАБІЛІТАЦІЯ

▶ НАДАННЯ ПОСЛУГ ЗА ДОГОВОРАМИ ПРО МЕДИЧНЕ ОБСЛУГОВУВАННЯ НАСЕЛЕННЯ ЗА ПМГ ЩОДО РЕАБІЛІТАЦІЇ

КІЛЬКІСТЬ
НАДАВАЧІВ

10

ПАЦІЄНТІВ, ЯКИМ
НАДАНО ПОСЛУГИ

1 593

СУМА ОПЛАТ

29 055 883 ₴

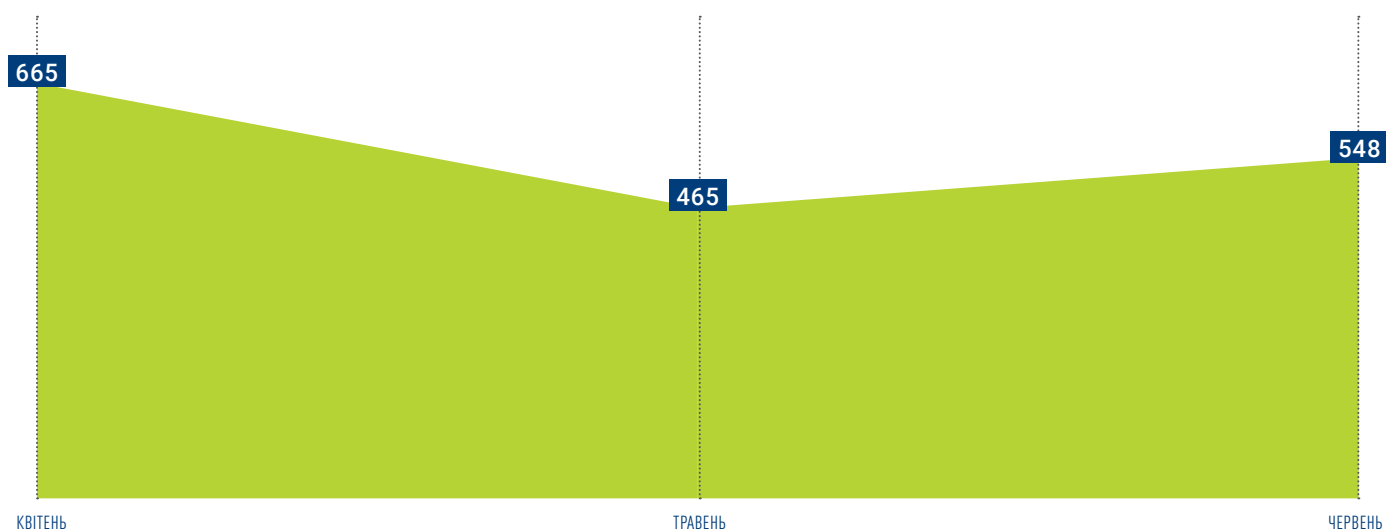
▶ ОПЛАТИ НАДАВАЧАМ МЕДИЧНОЇ ДОПОМОГИ ЗА ПРОГРАМОЮ МЕДИЧНИХ ГАРАНТІЙ

ЗА ФОРМАМИ ВЛАСНОСТІ НАДАВАЧІВ ПОСЛУГ

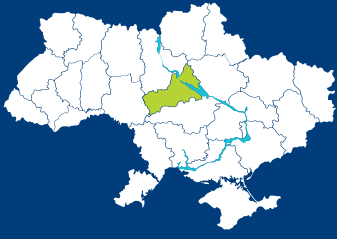
| ФОРМА ВЛАСНОСТІ | СУМИ ОПЛАТ | КІЛЬКІСТЬ НАДАВАЧІВ |
|--------------------|--------------|---------------------|
| КОМУНАЛЬНА | 28 886 009 ₴ | 9 |
| ПРИВАТНА (БЕЗ ФОП) | 169 874 ₴ | 1 |

| ГРУПА ПОСЛУГ | НАДАВАЧІВ | ПАЦІЄНТІВ, ЯКИМ НАДАНО ПОСЛУГИ | СУМИ ОПЛАТ |
|--|-----------|-----------------------------------|--------------|
| Медична реабілітація немовлят, які народилися передчасно та/або хворими, протягом перших трьох років життя | 3 | 98 | 1 136 100 ₴ |
| Реабілітаційна допомога дорослим і дітям у стаціонарних умовах | 6 | 878 | 22 854 941 ₴ |
| Реабілітаційна допомога дорослим і дітям у амбулаторних умовах | 9 | 623 | 5 064 842 ₴ |

▶ ПОМІСЯЧНА ДИНАМІКА ПРОЛІКОВАНИХ ПАЦІЄНТІВ



Дані наведено за місцем реєстрації надавачів послуг.



ЧЕРКАСЬКА область

ПЕРВИННА
І СПЕЦІАЛІЗОВАНА
МЕДИЧНА ДОПОМОГА

ДЕКЛАРАЦІЇ, ПОДАНІ ЛІКАРЯМ ПМД

НАЙВНЕ
НАСЕЛЕННЯ

1 160 744

КІЛЬКІСТЬ
ПОДАНИХ ДЕКЛАРАЦІЙ

1 036 566

НАСЕЛЕННЯ
З ДЕКЛАРАЦІЯМИ

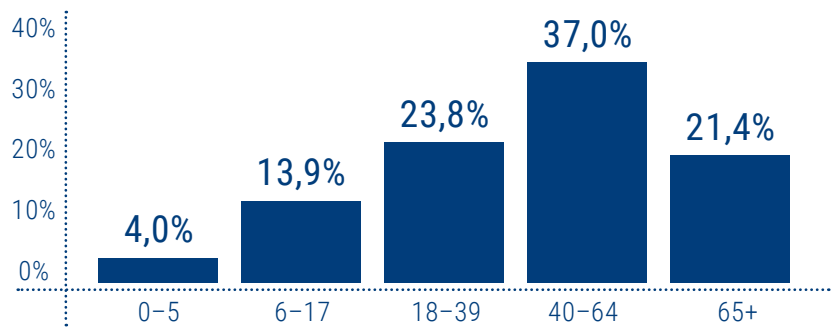
89,3%

РОЗПОДІЛ ДЕКЛАРАЦІЙ

▶ ЗА СТАТТЮ ПАЦІЄНТІВ



▶ ЗА ВІКОВИМИ ГРУПАМИ ПАЦІЄНТІВ



▶ ЗА СПЕЦІАЛЬНІСТЮ ЛІКАРЯ



▶ ЗА ФОРМАМИ ВЛАСНОСТІ НАДАВАЧІВ ПОСЛУГ

| | |
|--------------------|------------------|
| КОМУНАЛЬНА | 968 698 |
| ПРИВАТНА (БЕЗ ФОП) | 25 480 |
| ФОП | 42 388 |
| ЗАГАЛОМ | 1 036 566 |

| СПЕЦІАЛЬНІСТЬ ЛІКАРЯ | КІЛЬКІСТЬ ЛІКАРІВ | КІЛЬКІСТЬ ЛІКАРІВ З ООП* | % З ООП* |
|----------------------|-------------------|--------------------------|--------------|
| ПЕДІАТР | 194 | 55 | 28,4% |
| СІМЕЙНИЙ ЛІКАР | 505 | 188 | 37,2% |
| ТЕРАПЕВТ | 85 | 12 | 14,1% |
| ЗАГАЛОМ | 784 | 255 | 32,5% |

*ООП – оптимальний обсяг практики.

ПРОЛІКОВАНІ ВИПАДКИ ЗА ПРІОРИТЕТНИМИ ГРУПАМИ ПОСЛУГ

КІЛЬКІСТЬ НАДАВАЧІВ,
ЩО НАДАЛИ ПОСЛУГИ

36

НАДАНО
ПОСЛУГ

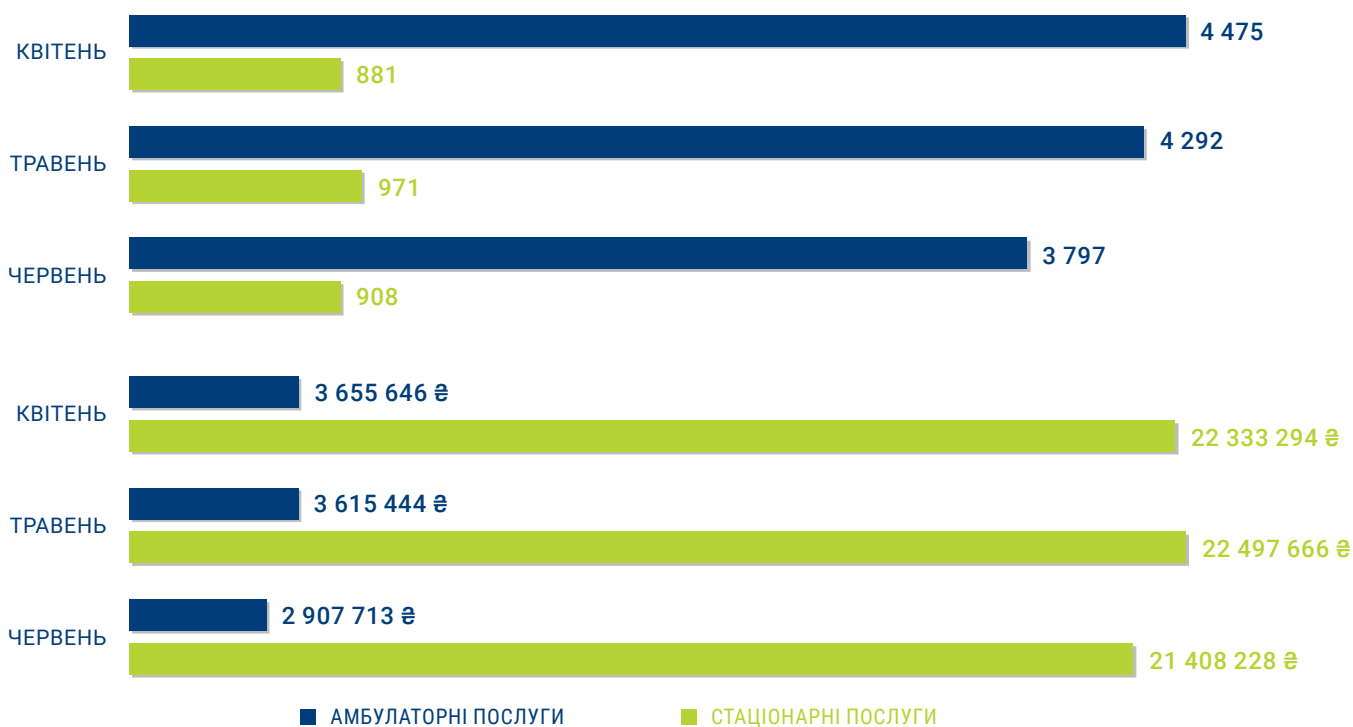
15 324

СУМА ОПЛАТ
ЗА НАДАНІ ПОСЛУГИ

76 417 991 ₴

| ГРУПА ПОСЛУГ | НАДАВАЧІВ | НАДАНО ПОСЛУГ | СУМИ ОПЛАТ |
|--|-----------|---------------|---------------------|
| АМБУЛАТОРНІ ПОСЛУГИ | 34 | 12 564 | 10 178 803 ₴ |
| Бронхоскопія | 10 | 254 | 397 099 ₴ |
| Гістероскопія | 11 | 310 | 821 812 ₴ |
| Езофагогастродуоденоскопія | 31 | 3 378 | 4 301 491 ₴ |
| Колоноскопія | 21 | 1 608 | 2 717 835 ₴ |
| Мамографія | 10 | 6 632 | 1 537 440 ₴ |
| Цистоскопія | 18 | 382 | 403 126 ₴ |
| СТАЦІОНАРНІ ПОСЛУГИ | 15 | 2 760 | 66 239 188 ₴ |
| Медична допомога новонародженим у складних неонатальних випадках | 2 | 147 | 7 681 297 ₴ |
| Медична допомога при гострому інфаркті міокарда | 4 | 307 | 12 415 859 ₴ |
| Медична допомога при гострому мозковому інсульті | 8 | 1 258 | 28 852 582 ₴ |
| Медична допомога при пологах | 9 | 1 048 | 17 289 450 ₴ |

ДИНАМІКА КІЛЬКОСТІ НАДАНИХ ПОСЛУГ ТА СУМИ ОПЛАТ



Дані наведено за місцем реєстрації надавачів послуг.

ОПЛАТИ НАДАВАЧАМ МЕДИЧНОЇ ДОПОМОГИ

► ЗА ФОРМАМИ ВЛАСНОСТІ

| ФОРМА ВЛАСНОСТІ | СУМИ ОПЛАТ | КІЛЬКІСТЬ НАДАВАЧІВ |
|--------------------|-----------------|---------------------|
| КОМУНАЛЬНА | 1 377 583 335 ₴ | 83 |
| ПРИВАТНА (БЕЗ ФОП) | 4 821 384 ₴ | 7 |
| ФОП | 8 804 071 ₴ | 14 |

► ЗА ВИДАМИ ДОПОМОГИ

| | |
|----------------|-----------------|
| ЕКСТРЕНА | 94 335 236 ₴ |
| ПЕРВИННА | 203 597 021 ₴ |
| СПЕЦІАЛІЗОВАНА | 1 093 276 533 ₴ |

► ЗАГАЛЬНА СУМА ОПЛАТ **1 391 208 790 ₴**

► РОЗПОДІЛ ОПЛАТ ЗА НАПРЯМАМИ

КІЛЬКІСТЬ ПАЦІЄНТІВ,
ЯКИМ НАДАНО ПОСЛУГИ

449 934

| НАПРЯМ | КІЛЬКІСТЬ НАДАВАЧІВ | КІЛЬКІСТЬ ПАЦІЄНТІВ, ЯКИМ НАДАНО ПОСЛУГИ | СУМИ ОПЛАТ |
|--|---------------------|--|---------------|
| Амбулаторні послуги загального профілю | 43 | 238 785 | 163 142 600 ₴ |
| Діагностичні обстеження раннього виявлення новоутворень | 34 | 11 181 | 10 178 803 ₴ |
| Діаліз | 4 | 295 | 20 423 703 ₴ |
| Допоміжні репродуктивні технології | --- | --- | --- |
| Екстрена медична допомога ¹ | 1 | --- | 94 335 236 ₴ |
| Забезпечення надання медичної допомоги в особливих умовах ² | 7 | --- | 22 089 726 ₴ |
| Збереження кадрового потенціалу ³ | 27 | --- | 3 004 218 ₴ |
| Лікування туберкульозу | 27 | 442 | 8 790 577 ₴ |
| Медична допомога особам із ВІЛ | 20 | 4 010 | 3 902 511 ₴ |
| Медична реабілітація | 11 | 2 238 | 37 900 003 ₴ |
| Онкологія | 1 | 3 129 | 56 680 079 ₴ |
| Паліативна медична допомога | 45 | 1 456 | 22 551 264 ₴ |
| Первинна медична допомога | 60 | 336 409 | 203 597 021 ₴ |
| Пріоритетні стаціонарні послуги | 15 | 2 732 | 66 239 188 ₴ |
| Психіатрична допомога | 46 | 7 461 | 31 975 774 ₴ |
| Спеціальні дослідження | 16 | 591 | 950 424 ₴ |
| Стаціонарні послуги загального профілю | 37 | 60 030 | 610 056 599 ₴ |
| Стоматологічна допомога | 26 | 26 576 | 5 185 101 ₴ |
| Трансплантація | 2 | 76 | 30 205 964 ₴ |

Оплата медичних послуг залежить від ¹чисельності населення регіону, ²готовності закладу надавати медичну допомогу, ³наявного медичного персоналу в закладі та здійснюється в рамках глобального бюджету.

Дані наведено за місцем реєстрації надавачів послуг.

РЕАБІЛІТАЦІЯ

▶ НАДАННЯ ПОСЛУГ ЗА ДОГОВОРАМИ ПРО МЕДИЧНЕ ОБСЛУГОВУВАННЯ НАСЕЛЕННЯ ЗА ПМГ ЩОДО РЕАБІЛІТАЦІЇ

КІЛЬКІСТЬ
НАДАВАЧІВ

11

ПАЦІЄНТІВ, ЯКИМ
НАДАНО ПОСЛУГИ

2 238

СУМА ОПЛАТ

37 900 003 ₴

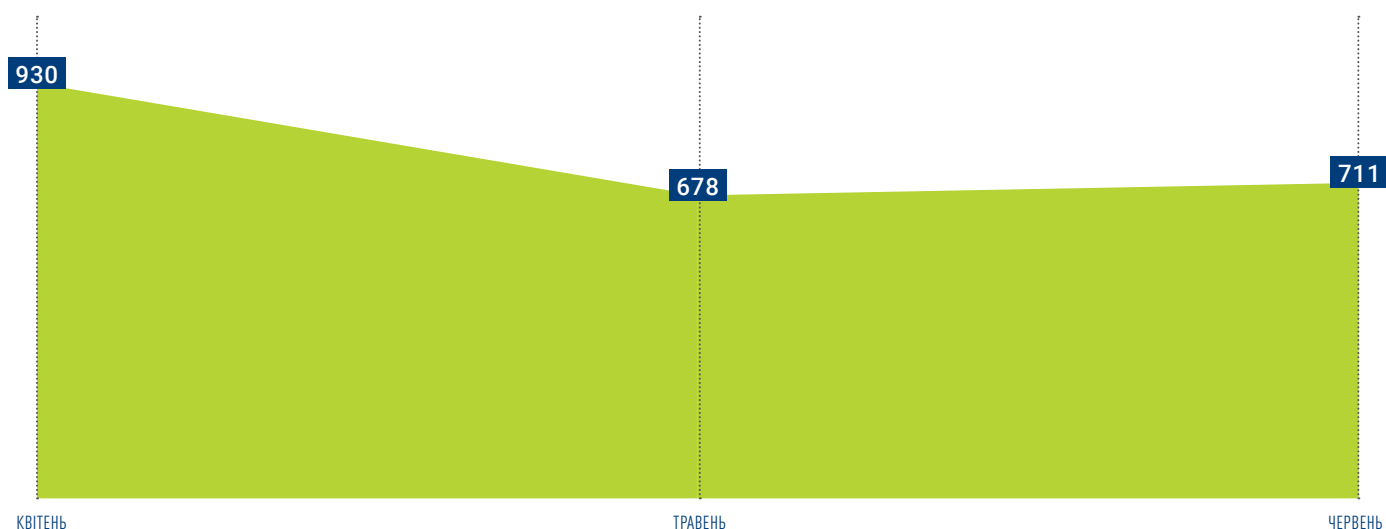
▶ ОПЛАТИ НАДАВАЧАМ МЕДИЧНОЇ ДОПОМОГИ ЗА ПРОГРАМОЮ МЕДИЧНИХ ГАРАНТІЙ

ЗА ФОРМАМИ ВЛАСНОСТІ НАДАВАЧІВ ПОСЛУГ

| ФОРМА ВЛАСНОСТІ | СУМИ ОПЛАТ | КІЛЬКІСТЬ НАДАВАЧІВ |
|-----------------|--------------|---------------------|
| КОМУНАЛЬНА | 37 900 003 ₴ | 11 |

| ГРУПА ПОСЛУГ | НАДАВАЧІВ | ПАЦІЄНТІВ, ЯКИМ НАДАНО ПОСЛУГИ | СУМИ ОПЛАТ |
|--|-----------|-----------------------------------|--------------|
| Медична реабілітація немовлят, які народилися передчасно та/або хворими, протягом перших трьох років життя | 4 | 119 | 1 298 400 ₴ |
| Реабілітаційна допомога дорослим і дітям у стаціонарних умовах | 7 | 1 002 | 27 692 415 ₴ |
| Реабілітаційна допомога дорослим і дітям у амбулаторних умовах | 11 | 1 135 | 8 909 188 ₴ |

▶ ПОМІСЯЧНА ДИНАМІКА ПРОЛІКОВАНИХ ПАЦІЄНТІВ



Дані наведено за місцем реєстрації надавачів послуг.



ЧЕРНІВЕЦЬКА область

ПЕРВИННА
І СПЕЦІАЛІЗОВАНА
МЕДИЧНА ДОПОМОГА

ДЕКЛАРАЦІЇ, ПОДАНІ ЛІКАРЯМ ПМД

НАЙВНЕ
НАСЕЛЕННЯ

890 457

КІЛЬКІСТЬ
ПОДАНИХ ДЕКЛАРАЦІЙ

814 725

НАСЕЛЕННЯ
З ДЕКЛАРАЦІЯМИ

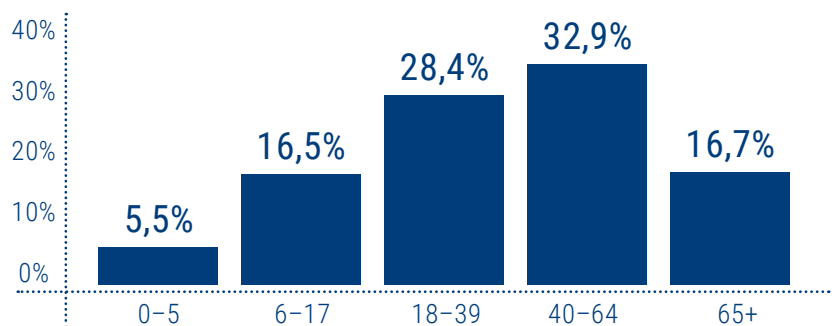
91,5%

РОЗПОДІЛ ДЕКЛАРАЦІЙ

▶ ЗА СТАТТЮ ПАЦІЄНТІВ



▶ ЗА ВІКОВИМИ ГРУПАМИ ПАЦІЄНТІВ



▶ ЗА СПЕЦІАЛЬНІСТЮ ЛІКАРЯ



▶ ЗА ФОРМАМИ ВЛАСНОСТІ НАДАВАЧІВ ПОСЛУГ

| | |
|--------------------|----------------|
| КОМУНАЛЬНА | 736 267 |
| ПРИВАТНА (БЕЗ ФОП) | 54 018 |
| ФОП | 24 440 |
| ЗАГАЛОМ | 814 725 |

| СПЕЦІАЛЬНІСТЬ ЛІКАРЯ | КІЛЬКІСТЬ ЛІКАРІВ | КІЛЬКІСТЬ ЛІКАРІВ З ООП* | % З ООП* |
|----------------------|-------------------|--------------------------|--------------|
| ПЕДІАТР | 75 | 26 | 34,7% |
| СІМЕЙНИЙ ЛІКАР | 490 | 149 | 30,4% |
| ТЕРАПЕВТ | 102 | 3 | 2,9% |
| ЗАГАЛОМ | 667 | 178 | 26,7% |

*ООП – оптимальний обсяг практики.

ПРОЛІКОВАНІ ВИПАДКИ ЗА ПРІОРИТЕТНИМИ ГРУПАМИ ПОСЛУГ

КІЛЬКІСТЬ НАДАВАЧІВ,
ЩО НАДАЛИ ПОСЛУГИ

25

НАДАНО
ПОСЛУГ

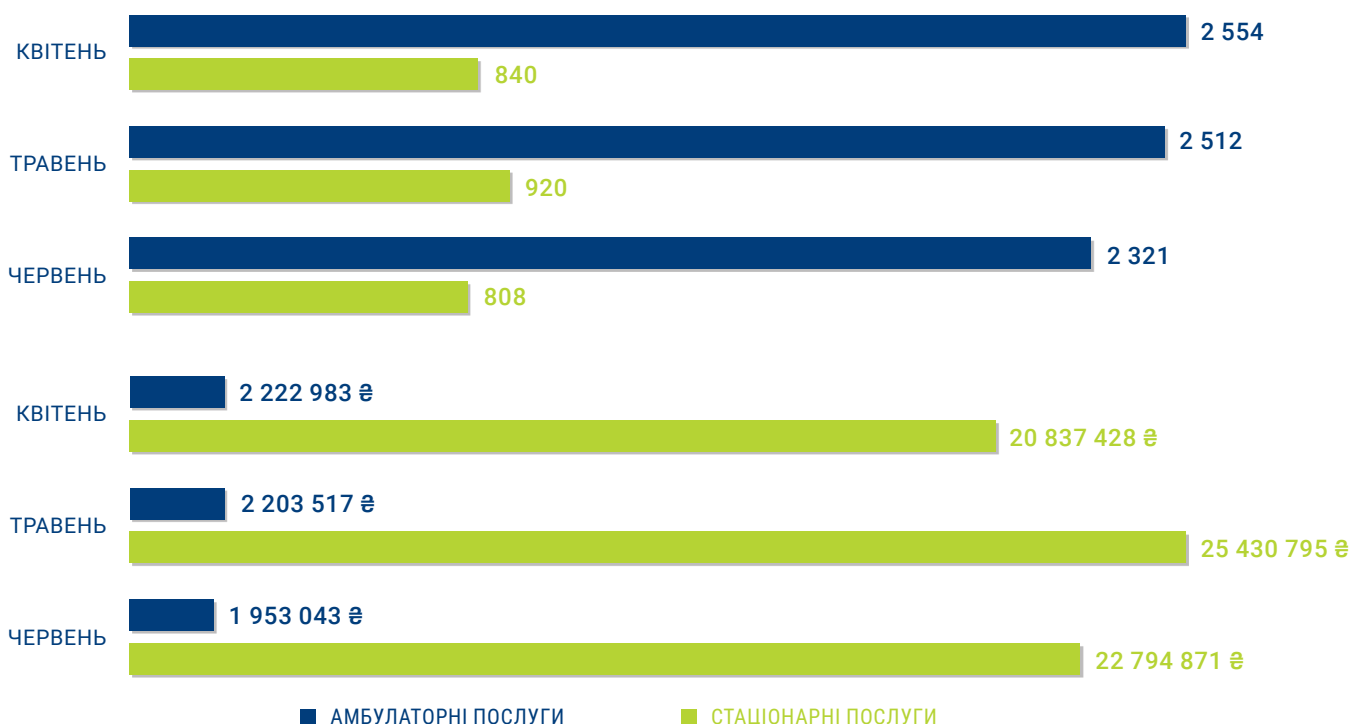
9 955

СУМА ОПЛАТ
ЗА НАДАНИ ПОСЛУГИ

75 442 637 ₴

| ГРУПА ПОСЛУГ | НАДАВАЧІВ | НАДАНО ПОСЛУГ | СУМИ ОПЛАТ |
|--|-----------|---------------|---------------------|
| АМБУЛАТОРНІ ПОСЛУГИ | 23 | 7 387 | 6 379 543 ₴ |
| Бронхоскопія | 5 | 244 | 293 160 ₴ |
| Гістероскопія | 12 | 365 | 1 083 449 ₴ |
| Езофагогастродуоденоскопія | 20 | 2 884 | 2 966 261 ₴ |
| Колоноскопія | 15 | 828 | 1 151 070 ₴ |
| Мамографія | 3 | 2 864 | 694 080 ₴ |
| Цистоскопія | 11 | 202 | 191 523 ₴ |
| СТАЦІОНАРНІ ПОСЛУГИ | 15 | 2 568 | 69 063 094 ₴ |
| Медична допомога новонародженим у складних неонатальних випадках | 3 | 215 | 15 514 321 ₴ |
| Медична допомога при гострому інфаркті міокарда | 2 | 278 | 11 562 055 ₴ |
| Медична допомога при гострому мозковому інсульті | 8 | 712 | 16 906 312 ₴ |
| Медична допомога при пологах | 11 | 1 363 | 25 080 406 ₴ |

ДИНАМІКА КІЛЬКОСТІ НАДАНИХ ПОСЛУГ ТА СУМИ ОПЛАТ



Дані наведено за місцем реєстрації надавачів послуг.

ОПЛАТИ НАДАВАЧАМ МЕДИЧНОЇ ДОПОМОГИ

▶ ЗА ФОРМАМИ ВЛАСНОСТІ

| ФОРМА ВЛАСНОСТІ | СУМИ ОПЛАТ | КІЛЬКІСТЬ НАДАВАЧІВ |
|--------------------|-----------------|---------------------|
| КОМУНАЛЬНА | 1 085 919 538 ₴ | 68 |
| ПРИВАТНА (БЕЗ ФОП) | 21 972 002 ₴ | 11 |
| ФОП | 7 069 179 ₴ | 13 |

▶ ЗА ВИДАМИ ДОПОМОГИ

| | |
|----------------|---------------|
| ЕКСТРЕНА | 70 274 540 ₴ |
| ПЕРВИННА | 160 253 945 ₴ |
| СПЕЦІАЛІЗОВАНА | 884 432 233 ₴ |

▶ ЗАГАЛЬНА СУМА ОПЛАТ **1 114 960 718 ₴**

▶ РОЗПОДІЛ ОПЛАТ ЗА НАПРЯМАМИ

КІЛЬКІСТЬ ПАЦІЄНТІВ,
ЯКИМ НАДАНО ПОСЛУГИ

365 466

| НАПРЯМ | КІЛЬКІСТЬ НАДАВАЧІВ | КІЛЬКІСТЬ ПАЦІЄНТІВ, ЯКИМ НАДАНО ПОСЛУГИ | СУМИ ОПЛАТ |
|--|---------------------|--|---------------|
| Амбулаторні послуги загального профілю | 37 | 198 862 | 171 527 004 ₴ |
| Діагностичні обстеження раннього виявлення новоутворень | 23 | 6 608 | 6 379 543 ₴ |
| Діаліз | 4 | 153 | 10 601 751 ₴ |
| Допоміжні репродуктивні технології | 1 | 12 | 615 305 ₴ |
| Екстрена медична допомога ¹ | 1 | --- | 70 274 540 ₴ |
| Забезпечення надання медичної допомоги в особливих умовах ² | 5 | --- | 15 802 650 ₴ |
| Збереження кадрового потенціалу ³ | 25 | --- | 6 106 853 ₴ |
| Лікування туберкульозу | 12 | 173 | 3 192 001 ₴ |
| Медична допомога особам із ВІЛ | 2 | 863 | 790 934 ₴ |
| Медична реабілітація | 18 | 3 413 | 39 384 691 ₴ |
| Онкологія | 5 | 2 242 | 50 912 308 ₴ |
| Паліативна медична допомога | 57 | 3 243 | 30 840 532 ₴ |
| Первинна медична допомога | 60 | 285 834 | 160 253 945 ₴ |
| Пріоритетні стаціонарні послуги | 15 | 2 544 | 69 063 094 ₴ |
| Психіатрична допомога | 39 | 5 742 | 34 674 568 ₴ |
| Спеціальні дослідження | 1 | 281 | 458 496 ₴ |
| Стаціонарні послуги загального профілю | 22 | 41 701 | 440 604 736 ₴ |
| Стоматологічна допомога | 20 | 18 252 | 3 405 575 ₴ |
| Трансплантація | 1 | 4 | 72 193 ₴ |

Оплата медичних послуг залежить від ¹чисельності населення регіону, ²готовності закладу надавати медичну допомогу, ³наявного медичного персоналу в закладі та здійснюється в рамках глобального бюджету.

Дані наведено за місцем реєстрації надавачів послуг.

РЕАБІЛІТАЦІЯ

▶ НАДАННЯ ПОСЛУГ ЗА ДОГОВОРАМИ ПРО МЕДИЧНЕ ОБСЛУГОВУВАННЯ НАСЕЛЕННЯ ЗА ПМГ ЩОДО РЕАБІЛІТАЦІЇ

КІЛЬКІСТЬ
НАДАВАЧІВ

18

ПАЦІЄНТІВ, ЯКИМ
НАДАНО ПОСЛУГИ

3 413

СУМА ОПЛАТ

39 384 691 ₴

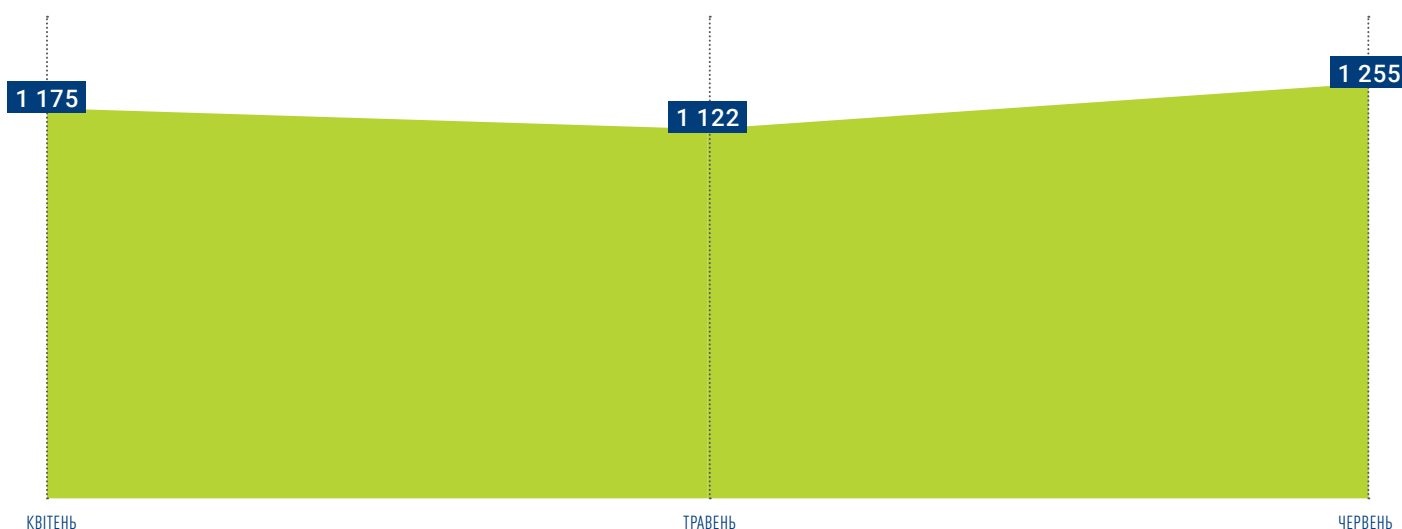
▶ ОПЛАТИ НАДАВАЧАМ МЕДИЧНОЇ ДОПОМОГИ ЗА ПРОГРАМОЮ МЕДИЧНИХ ГАРАНТІЙ

ЗА ФОРМАМИ ВЛАСНОСТІ НАДАВАЧІВ ПОСЛУГ

| ФОРМА ВЛАСНОСТІ | СУМИ ОПЛАТ | КІЛЬКІСТЬ НАДАВАЧІВ |
|--------------------|--------------|---------------------|
| КОМУНАЛЬНА | 35 687 674 ₴ | 16 |
| ПРИВАТНА (БЕЗ ФОП) | 2 516 555 ₴ | 1 |
| ФОП | 1 180 462 ₴ | 1 |

| ГРУПА ПОСЛУГ | НАДАВАЧІВ | ПАЦІЄНТІВ, ЯКИМ НАДАНО ПОСЛУГИ | СУМИ ОПЛАТ |
|--|-----------|-----------------------------------|--------------|
| Медична реабілітація немовлят, які народилися передчасно та/або хворими, протягом перших трьох років життя | 3 | 265 | 2 953 860 ₴ |
| Реабілітаційна допомога дорослим і дітям у стаціонарних умовах | 11 | 780 | 17 934 041 ₴ |
| Реабілітаційна допомога дорослим і дітям у амбулаторних умовах | 18 | 2 378 | 18 496 790 ₴ |

▶ ПОМІСЯЧНА ДИНАМІКА ПРОЛІКОВАНИХ ПАЦІЄНТІВ



Дані наведено за місцем реєстрації надавачів послуг.



ЧЕРНІГІВСЬКА область

ПЕРВИННА
І СПЕЦІАЛІЗОВАНА
МЕДИЧНА ДОПОМОГА

ДЕКЛАРАЦІЇ, ПОДАНІ ЛІКАРЯМ ПМД

НАЙВНЕ
НАСЕЛЕННЯ

959 315

КІЛЬКІСТЬ
ПОДАНИХ ДЕКЛАРАЦІЙ

823 734

НАСЕЛЕННЯ
З ДЕКЛАРАЦІЯМИ

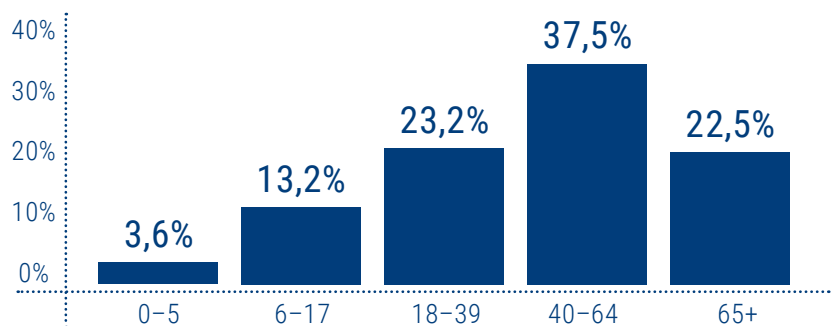
85,9%

РОЗПОДІЛ ДЕКЛАРАЦІЙ

▶ ЗА СТАТТЮ ПАЦІЄНТІВ



▶ ЗА ВІКОВИМИ ГРУПАМИ ПАЦІЄНТІВ



▶ ЗА СПЕЦІАЛЬНІСТЮ ЛІКАРЯ



▶ ЗА ФОРМАМИ ВЛАСНОСТІ НАДАВАЧІВ ПОСЛУГ

| | |
|--------------------|----------------|
| КОМУНАЛЬНА | 771 565 |
| ПРИВАТНА (БЕЗ ФОП) | 26 961 |
| ФОП | 25 208 |
| ЗАГАЛОМ | 823 734 |

| СПЕЦІАЛЬНІСТЬ ЛІКАРЯ | КІЛЬКІСТЬ ЛІКАРІВ | КІЛЬКІСТЬ ЛІКАРІВ З ООП* | % З ООП* |
|----------------------|-------------------|--------------------------|--------------|
| ПЕДІАТР | 141 | 38 | 27,0% |
| СІМЕЙНИЙ ЛІКАР | 365 | 168 | 46,0% |
| ТЕРАПЕВТ | 97 | 20 | 20,6% |
| ЗАГАЛОМ | 603 | 226 | 37,5% |

*ООП – оптимальний обсяг практики.

ПРОЛІКОВАНІ ВИПАДКИ ЗА ПРІОРИТЕТНИМИ ГРУПАМИ ПОСЛУГ

КІЛЬКІСТЬ НАДАВАЧІВ,
ЩО НАДАЛИ ПОСЛУГИ

28

НАДАНО
ПОСЛУГ

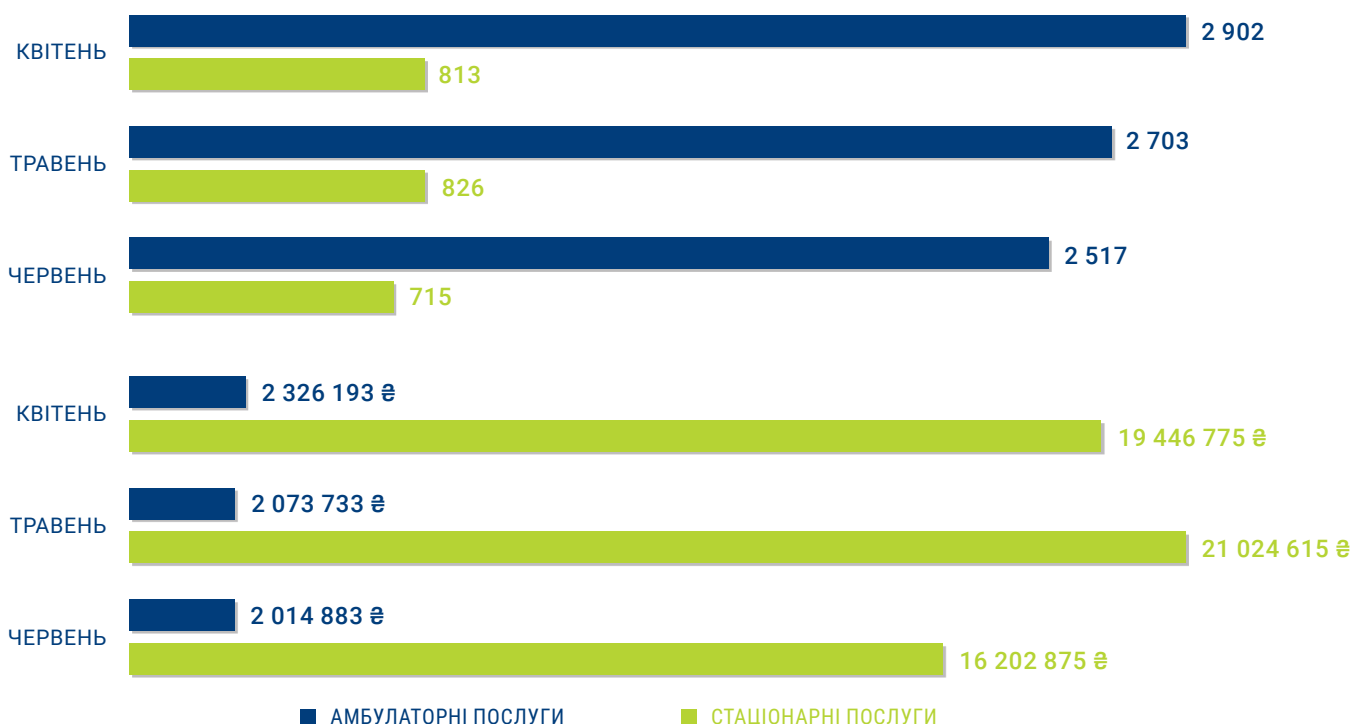
10 476

СУМА ОПЛАТ
ЗА НАДАНІ ПОСЛУГИ

63 089 074 ₴

| ГРУПА ПОСЛУГ | НАДАВАЧІВ | НАДАНО ПОСЛУГ | СУМИ ОПЛАТ |
|--|-----------|---------------|---------------------|
| АМБУЛАТОРНІ ПОСЛУГИ | 26 | 8 122 | 6 414 809 ₴ |
| Бронхоскопія | 3 | 170 | 263 596 ₴ |
| Гістероскопія | 9 | 229 | 733 087 ₴ |
| Езофагогастродуоденоскопія | 24 | 2 558 | 2 914 998 ₴ |
| Колоноскопія | 18 | 845 | 1 330 779 ₴ |
| Мамографія | 6 | 4 074 | 943 200 ₴ |
| Цистоскопія | 9 | 246 | 229 149 ₴ |
| СТАЦІОНАРНІ ПОСЛУГИ | 14 | 2 354 | 56 674 265 ₴ |
| Медична допомога новонародженим у складних неонатальних випадках | 2 | 117 | 7 167 242 ₴ |
| Медична допомога при гострому інфаркті міокарда | 2 | 192 | 7 475 677 ₴ |
| Медична допомога при гострому мозковому інсульті | 10 | 1 169 | 28 635 101 ₴ |
| Медична допомога при пологах | 7 | 876 | 13 396 245 ₴ |

ДИНАМІКА КІЛЬКОСТІ НАДАНИХ ПОСЛУГ ТА СУМИ ОПЛАТ



Дані наведено за місцем реєстрації надавачів послуг.

ОПЛАТИ НАДАВАЧАМ МЕДИЧНОЇ ДОПОМОГИ

▶ ЗА ФОРМАМИ ВЛАСНОСТІ

| ФОРМА ВЛАСНОСТІ | СУМИ ОПЛАТ | КІЛЬКІСТЬ НАДАВАЧІВ |
|--------------------|-----------------|---------------------|
| КОМУНАЛЬНА | 1 064 600 092 ₴ | 72 |
| ПРИВАТНА (БЕЗ ФОП) | 1 783 433 ₴ | 4 |
| ФОП | 5 162 183 ₴ | 14 |

▶ ЗА ВИДАМИ ДОПОМОГИ

| | |
|----------------|---------------|
| ЕКСТРЕНА | 67 601 218 ₴ |
| ПЕРВИННА | 158 327 060 ₴ |
| СПЕЦІАЛІЗОВАНА | 845 617 430 ₴ |

▶ ЗАГАЛЬНА СУМА ОПЛАТ **1 071 545 708 ₴**

▶ РОЗПОДІЛ ОПЛАТ ЗА НАПРЯМАМИ

КІЛЬКІСТЬ ПАЦІЄНТІВ,
ЯКИМ НАДАНО ПОСЛУГИ

352 094

| НАПРЯМ | КІЛЬКІСТЬ НАДАВАЧІВ | КІЛЬКІСТЬ ПАЦІЄНТІВ, ЯКИМ НАДАНО ПОСЛУГИ | СУМИ ОПЛАТ |
|--|---------------------|--|---------------|
| Амбулаторні послуги загального профілю | 34 | 198 369 | 146 667 963 ₴ |
| Діагностичні обстеження раннього виявлення новоутворень | 26 | 7 530 | 6 414 809 ₴ |
| Діаліз | 3 | 184 | 13 415 067 ₴ |
| Допоміжні репродуктивні технології | --- | --- | --- |
| Екстрена медична допомога ¹ | 1 | --- | 67 601 218 ₴ |
| Забезпечення надання медичної допомоги в особливих умовах ² | 8 | --- | 48 517 861 ₴ |
| Збереження кадрового потенціалу ³ | 27 | --- | 3 248 271 ₴ |
| Лікування туберкульозу | 28 | 257 | 4 843 246 ₴ |
| Медична допомога особам із ВІЛ | 16 | 4 082 | 3 929 785 ₴ |
| Медична реабілітація | 11 | 1 783 | 28 576 333 ₴ |
| Онкологія | 3 | 1 975 | 59 194 569 ₴ |
| Паліативна медична допомога | 34 | 1 358 | 28 033 034 ₴ |
| Первинна медична допомога | 60 | 263 183 | 158 327 060 ₴ |
| Пріоритетні стаціонарні послуги | 14 | 2 321 | 56 674 265 ₴ |
| Психіатрична допомога | 40 | 5 245 | 29 394 648 ₴ |
| Спеціальні дослідження | 2 | 366 | 598 592 ₴ |
| Стаціонарні послуги загального профілю | 29 | 39 400 | 412 498 049 ₴ |
| Стоматологічна допомога | 23 | 19 817 | 3 610 938 ₴ |
| Трансплантація | --- | --- | --- |

Оплата медичних послуг залежить від ¹чисельності населення регіону, ²готовності закладу надавати медичну допомогу, ³наявного медичного персоналу в закладі та здійснюється в рамках глобального бюджету.

Дані наведено за місцем реєстрації надавачів послуг.

РЕАБІЛІТАЦІЯ

▶ НАДАННЯ ПОСЛУГ ЗА ДОГОВОРАМИ ПРО МЕДИЧНЕ ОБСЛУГОВУВАННЯ НАСЕЛЕННЯ ЗА ПМГ ЩОДО РЕАБІЛІТАЦІЇ

КІЛЬКІСТЬ
НАДАВАЧІВ

11

ПАЦІЄНТІВ, ЯКИМ
НАДАНО ПОСЛУГИ

1 783

СУМА ОПЛАТ

28 576 333 ₴


▶ ОПЛАТИ НАДАВАЧАМ МЕДИЧНОЇ ДОПОМОГИ ЗА ПРОГРАМОЮ МЕДИЧНИХ ГАРАНТІЙ

ЗА ФОРМАМИ ВЛАСНОСТІ НАДАВАЧІВ ПОСЛУГ

| ФОРМА ВЛАСНОСТІ | СУМИ ОПЛАТ | КІЛЬКІСТЬ НАДАВАЧІВ |
|-----------------|--------------|---------------------|
| КОМУНАЛЬНА | 28 576 333 ₴ | 11 |

| ГРУПА ПОСЛУГ | НАДАВАЧІВ | ПАЦІЄНТІВ, ЯКИМ НАДАНО ПОСЛУГИ | СУМИ ОПЛАТ |
|--|-----------|-----------------------------------|--------------|
| Медична реабілітація немовлят, які народилися передчасно та/або хворими, протягом перших трьох років життя | 1 | 14 | 151 480 ₴ |
| Реабілітаційна допомога дорослим і дітям у стаціонарних умовах | 10 | 963 | 22 182 795 ₴ |
| Реабілітаційна допомога дорослим і дітям у амбулаторних умовах | 11 | 829 | 6 242 058 ₴ |

▶ ПОМІСЯЧНА ДИНАМІКА ПРОЛІКОВАНИХ ПАЦІЄНТІВ



Дані наведено за місцем реєстрації надавачів послуг.



Електронні медичні записи

АНАЛІТИЧНІ ДАНІ



ВЕДЕННЯ ЕЛЕКТРОННИХ МЕДИЧНИХ ЗАПИСІВ

КІЛЬКІСТЬ НАДАВАЧІВ,
ЩО СТВОРИЛИ ЕМЗ

4 832

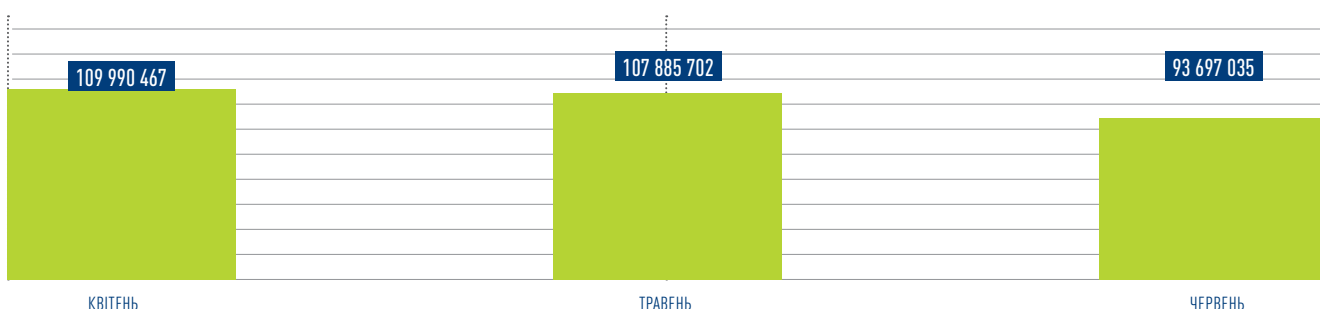
КІЛЬКІСТЬ ЛІКАРІВ,
ЩО СТВОРИЛИ ЕМЗ

103 926

КІЛЬКІСТЬ ПАЦІЄНТІВ,
ЯКИМ СТВОРЕНО ЕМЗ

14 234 658

► ПОМІСЯЧНА ДИНАМІКА ЕМЗ



► РОЗПОДІЛ СТВОРЕНИХ ЕМЗ ЗА ТИПОМ

ЗАГАЛЬНА КІЛЬКІСТЬ
СТВОРЕНИХ ЕМЗ

311 573 204

| ТИП ЕМЗ | КІЛЬКІСТЬ НАДАВАЧІВ, ЩО СТВОРИЛИ ЕМЗ | КІЛЬКІСТЬ ЛІКАРІВ, ЩО СТВОРИЛИ ЕМЗ | КІЛЬКІСТЬ ПАЦІЄНТІВ, ЯКИМ СТВОРЕНО ЕМЗ | КІЛЬКІСТЬ СТВОРЕНИХ ЕМЗ |
|--|---|---------------------------------------|---|----------------------------|
| Активності планів лікування | 1 908 | 18 936 | 710 879 | 2 340 697 |
| Вакцинація | 2 462 | 21 300 | 987 274 | 3 467 928 |
| Взаємодії | 4 734 | 87 205 | 12 783 487 | 48 395 634 |
| Діагностичні звіти | 3 495 | 74 427 | 8 108 249 | 51 213 742 |
| Епізоди | 4 760 | 85 927 | 10 958 276 | 27 490 347 |
| Клінічні оцінки | 535 | 814 | 78 435 | 98 765 |
| Медичні висновки про народження | 307 | 993 | 44 753 | 42 699 |
| Медичні висновки про тимчасову непрацездатність | 3 962 | 59 440 | 1 097 148 | 2 329 384 |
| Медичні стани | 4 732 | 85 769 | 11 547 094 | 42 984 873 |
| Направлення | 4 236 | 71 202 | 8 256 484 | 62 732 938 |
| Обстеження | 3 088 | 35 340 | 3 703 814 | 29 070 577 |
| Плани лікування | 2 082 | 20 633 | 655 193 | 812 790 |
| Процедури | 2 504 | 54 877 | 5 462 855 | 36 412 954 |
| Створені електронні рецепти на лікарські засоби | 3 603 | 28 952 | 1 636 318 | 4 172 058 |
| Створені електронні рецепти на медичні вироби | 910 | 1 758 | 6 247 | 7 818 |



ДАНИ ЗА ОБЛАСТЯМИ УКРАЇНИ

ЕЛЕКТРОННІ МЕДИЧНІ ЗАПИСИ

ДАНИ ПРО СТВОРЕНІ ЕЛЕКТРОННІ МЕДИЧНІ ЗАПИСИ ЗА ОБЛАСТЯМИ

| Область | Кількість надавачів, що створили ЕМЗ | Кількість лікарів, що створили ЕМЗ | Кількість пацієнтів, яким створено ЕМЗ | Кількість створених ЕМЗ |
|-------------------|---|---------------------------------------|---|----------------------------|
| ВІННИЦЬКА | 222 | 4 457 | 629 847 | 12 075 014 |
| ВОЛИНСЬКА | 106 | 2 938 | 447 746 | 9 159 745 |
| ДНІПРОПЕТРОВСЬКА | 399 | 8 346 | 1 374 358 | 31 152 283 |
| ДОНЕЦЬКА | 97 | 1 502 | 268 657 | 4 783 548 |
| ЖИТОМИРСЬКА | 162 | 3 422 | 551 631 | 11 183 143 |
| ЗАКАРПАТСЬКА | 184 | 3 352 | 473 127 | 7 514 514 |
| ЗАПОРІЗЬКА | 137 | 3 105 | 365 608 | 9 219 254 |
| ІВАНО-ФРАНКІВСЬКА | 198 | 5 466 | 597 899 | 12 402 995 |
| КИЇВСЬКА | 250 | 4 325 | 779 422 | 13 658 797 |
| КІРОВОГРАДСЬКА | 126 | 2 331 | 363 214 | 8 154 740 |
| ЛУГАНСЬКА | 32 | 368 | 51 567 | 1 401 878 |
| ЛЬВІВСЬКА | 327 | 8 833 | 1 199 581 | 22 471 083 |
| МІСТО КИЇВ | 561 | 13 966 | 1 640 199 | 32 010 690 |
| МИКОЛАЇВСЬКА | 124 | 2 153 | 388 928 | 8 362 373 |
| ОДЕСЬКА | 334 | 5 961 | 869 344 | 19 101 277 |
| ПОЛТАВСЬКА | 195 | 4 081 | 637 396 | 12 318 364 |
| РІВНЕНСЬКА | 189 | 3 522 | 517 427 | 11 767 374 |
| СУМСЬКА | 153 | 2 915 | 437 840 | 10 200 977 |
| ТЕРНОПІЛЬСЬКА | 151 | 3 548 | 417 121 | 9 847 919 |
| ХАРКІВСЬКА | 284 | 6 408 | 929 084 | 22 065 845 |
| ХЕРСОНСЬКА | 46 | 859 | 117 950 | 2 115 748 |
| ХМЕЛЬНИЦЬКА | 174 | 4 195 | 569 811 | 12 122 875 |
| ЧЕРКАСЬКА | 156 | 3 281 | 512 190 | 10 077 372 |
| ЧЕРНІВЕЦЬКА | 114 | 3 064 | 404 285 | 9 880 987 |
| ЧЕРНІГІВСЬКА | 111 | 2 465 | 415 186 | 8 524 409 |



Реімбурсація лікарських засобів

АНАЛІТИЧНІ ДАНІ



КІЛЬКІСТЬ ПАЦІЄНТІВ, ЩО ОТРИМАЛИ ЛІКИ

1 326 463

▶ **АПТЕКИ, ЯКІ МАЮТЬ ДОГОВІР З НСЗУ**

| ФОРМА ВЛАСНОСТІ | КІЛЬКІСТЬ ЮРИДИЧНИХ ОСІБ | КІЛЬКІСТЬ МІСЦЬ ВІДПУСКУ |
|--------------------|--------------------------|--------------------------|
| КОМУНАЛЬНА | 100 | 631 |
| ПРИВАТНА (БЕЗ ФОП) | 724 | 13 423 |
| ФОП | 546 | 784 |
| ІНШІ | 5 | 32 |
| ЗАГАЛОМ | 1 375 | 14 870 |

Станом на 30.06.2024

▶ **АПТЕКИ, ЯКІ ВІДПУСКАЛИ ЛІКАРСЬКІ ЗАСОБИ ТА МЕДИЧНІ ВИРОБИ ЗА ДОГОВОРОМ ПРО РЕІМБУРСАЦІЮ З НСЗУ**

| ФОРМА ВЛАСНОСТІ | КІЛЬКІСТЬ ЮРИДИЧНИХ ОСІБ | КІЛЬКІСТЬ МІСЦЬ ВІДПУСКУ |
|--------------------|--------------------------|--------------------------|
| КОМУНАЛЬНА | 93 | 431 |
| ПРИВАТНА (БЕЗ ФОП) | 669 | 11 424 |
| ФОП | 476 | 620 |
| ІНШІ | 5 | 22 |
| ЗАГАЛОМ | 1 243 | 12 497 |

КІЛЬКІСТЬ ПОГАШЕНИХ РЕЦЕПТІВ

ВИПИСАНО РЕЦЕПТІВ

3 863 466

ПОГАШЕНО РЕЦЕПТІВ

3 301 821

ВІДСОТОК ПОГАШЕННЯ РЕЦЕПТІВ

85,5%

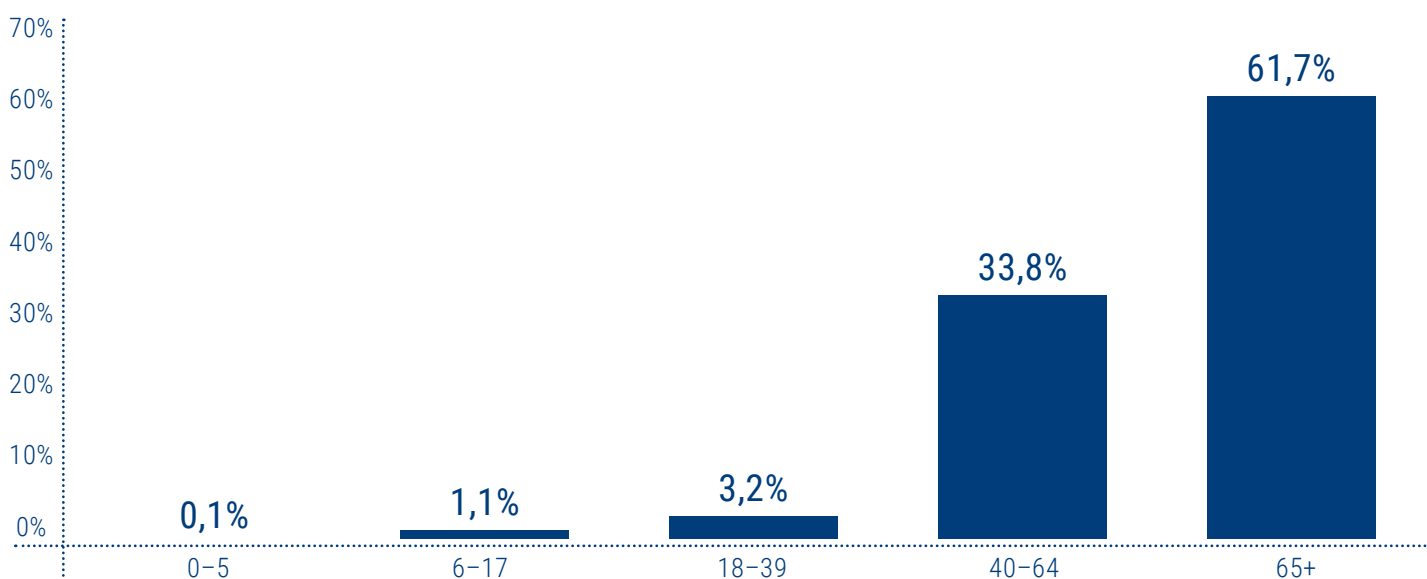
► **ЗА СТАТТЮ ПАЦІЄНТІВ**



► **ЗА ФОРМАМИ ВЛАСНОСТІ НАДАВАЧІВ ПОСЛУГ**

| | |
|--------------------|------------------|
| КОМУНАЛЬНА | 185 397 |
| ПРИВАТНА (БЕЗ ФОП) | 2 950 461 |
| ФОП | 159 603 |
| ІНШІ | 6 360 |
| ЗАГАЛОМ | 3 301 821 |

► **ЗА ВІКОВИМИ ГРУПАМИ ПАЦІЄНТІВ**



ПОГашені рецепти та суми оплат за програмами реімбурсації

| НАЗВА ПРОГРАМИ | КІЛЬКІСТЬ РЕЦЕПТІВ | СУМИ ОПЛАТ |
|--|--------------------|---------------|
| Ліки при серцево-судинних захворюваннях, хронічних хворобах нижніх дихальних шляхів, цукровому діабеті 2-го типу | 2 896 953 | 612 634 946 ₴ |
| Інсулін безоплатний або з доплатою | 321 085 | 648 975 214 ₴ |
| Нецукровий діабет | 2 068 | 12 562 230 ₴ |
| Розлади психіки і поведінки. Епілепсія | 39 095 | 15 281 251 ₴ |
| Хвороба Паркінсона | 27 900 | 23 127 034 ₴ |
| Імуносупресивні лікарські засоби | 4 001 | 48 930 987 ₴ |
| Опіоїдні анальгетики | 5 109 | 1 263 026 ₴ |
| Медичні вироби для визначення рівня глюкози в крові | 5 610 | 5 339 080 ₴ |



ДАНИ ЗА ОБЛАСТЯМИ УКРАЇНИ

РЕІМБУРСАЦІЯ ЛІКАРСЬКИХ ЗАСОБІВ

АПТЕКИ І АПТЕЧНІ ПУНКТИ, ЯКІ ВІДПУСКАЛИ ЛІКИ ТА МЕДИЧНІ ВИРОБИ ЗА Е-РЕЦЕПТОМ ЗА ПРОГРАМОЮ «ДОСТУПНІ ЛІКИ»

| Область | Комунальна | Приватна (без ФОП) | ФОП | Інші | Загалом |
|-------------------|------------|-----------------------|-----|------|---------|
| ВІННИЦЬКА | 11 | 450 | 49 | 0 | 510 |
| ВОЛИНСЬКА | 7 | 371 | 10 | 0 | 388 |
| ДНІПРОПЕТРОВСЬКА | 81 | 1 036 | 45 | 0 | 1 162 |
| ДОНЕЦЬКА | 4 | 126 | 3 | 0 | 133 |
| ЖИТОМИРСЬКА | 8 | 459 | 25 | 0 | 492 |
| ЗАКАРПАТСЬКА | 4 | 362 | 49 | 0 | 415 |
| ЗАПОРІЗЬКА | 14 | 323 | 3 | 0 | 340 |
| ІВАНО-ФРАНКІВСЬКА | 11 | 513 | 69 | 0 | 593 |
| КИЇВСЬКА | 17 | 670 | 12 | 1 | 700 |
| КІРОВОГРАДСЬКА | 8 | 259 | 15 | 0 | 282 |
| ЛЬВІВСЬКА | 13 | 949 | 28 | 0 | 990 |
| МИКОЛАЇВСЬКА | 13 | 275 | 27 | 0 | 315 |
| МІСТО КИЇВ | 92 | 1 128 | 1 | 1 | 1 222 |
| ОДЕСЬКА | 14 | 676 | 19 | 0 | 709 |
| ПОЛТАВСЬКА | 5 | 555 | 29 | 0 | 589 |
| РІВНЕНСЬКА | 6 | 415 | 32 | 0 | 453 |
| СУМСЬКА | 0 | 308 | 19 | 0 | 327 |
| ТЕРНОПІЛЬСЬКА | 3 | 340 | 40 | 16 | 399 |
| ХАРКІВСЬКА | 35 | 712 | 12 | 0 | 759 |
| ХЕРСОНСЬКА | 0 | 62 | 7 | 0 | 69 |
| ХМЕЛЬНИЦЬКА | 12 | 553 | 25 | 0 | 590 |
| ЧЕРКАСЬКА | 53 | 343 | 30 | 0 | 426 |
| ЧЕРНІВЕЦЬКА | 12 | 273 | 55 | 4 | 344 |
| ЧЕРНІГІВСЬКА | 8 | 266 | 16 | 0 | 290 |

ОПЛАТИ ЗА ДОГОВОРАМИ ПРО РЕІМБУРСАЦІЮ ЛІКАРСЬКИХ ЗАСОБІВ ТА МЕДИЧНИХ ВИРОБІВ АПТЕЧНИМ ЗАКЛАДАМ

| Область реєстрації | Кількість закладів за програмою реімбурсації | Суми оплат за програмою реімбурсації |
|--------------------|--|--------------------------------------|
| ВІННИЦЬКА | 65 | 45 011 861 ₴ |
| ВОЛИНСЬКА | 18 | 16 975 897 ₴ |
| ДНІПРОПЕТРОВСЬКА | 85 | 115 984 519 ₴ |
| ДОНЕЦЬКА | 6 | 1 960 911 ₴ |
| ЖИТОМИРСЬКА | 31 | 18 730 407 ₴ |
| ЗАКАРПАТСЬКА | 63 | 41 919 503 ₴ |
| ЗАПОРІЗЬКА | 30 | 76 449 314 ₴ |
| ІВАНО-ФРАНКІВСЬКА | 87 | 38 697 979 ₴ |
| КИЇВСЬКА | 52 | 48 158 785 ₴ |
| КІРОВОГРАДСЬКА | 23 | 3 716 540 ₴ |
| ЛЬВІВСЬКА | 99 | 315 137 503 ₴ |
| МИКОЛАЇВСЬКА | 39 | 18 541 912 ₴ |
| МІСТО КИЇВ | 107 | 305 561 235 ₴ |
| ОДЕСЬКА | 51 | 56 613 152 ₴ |
| ПОЛТАВСЬКА | 34 | 23 871 270 ₴ |
| РІВНЕНСЬКА | 46 | 17 191 005 ₴ |
| СУМСЬКА | 20 | 3 388 821 ₴ |
| ТЕРНОПІЛЬСЬКА | 48 | 10 241 559 ₴ |
| ХАРКІВСЬКА | 102 | 130 884 130 ₴ |
| ХЕРСОНСЬКА | 9 | 1 704 318 ₴ |
| ХМЕЛЬНИЦЬКА | 97 | 29 915 618 ₴ |
| ЧЕРКАСЬКА | 45 | 21 383 533 ₴ |
| ЧЕРНІВЕЦЬКА | 65 | 16 733 089 ₴ |
| ЧЕРНІГІВСЬКА | 21 | 9 340 908 ₴ |
| ЗАГАЛОМ | 1 243 | 1 368 113 769 ₴ |



ДАНИ ЗА ОБЛАСТЯМИ УКРАЇНИ

РЕІМБУРСАЦІЯ ЛІКАРСЬКИХ ЗАСОБІВ

РОЗПОДІЛ СУМИ ОПЛАТ ЗА ДОГОВОРАМИ ПРО РЕІМБУРСАЦІЮ В РОЗРІЗІ ФОРМ ВЛАСНОСТІ АПТЕЧНИХ ЗАКЛАДІВ

| Область | Комунальна | Приватна (без ФОП) | ФОП | Інші |
|-------------------|------------|-----------------------|-------|------------|
| ВІННИЦЬКА | 4,6% | 88,0% | | 7,4% |
| ВОЛИНСЬКА | 2,4% | 94,8% | | 2,8% |
| ДНІПРОПЕТРОВСЬКА | 16,4% | 81,0% | | 2,7% |
| ДОНЕЦЬКА | 17,4% | 77,0% | | 5,6% |
| ЖИТОМИРСЬКА | 6,2% | 88,0% | | 5,8% |
| ЗАКАРПАТСЬКА | 2,1% | 86,8% | | 11,1% |
| ЗАПОРІЗЬКА | 2,1% | 97,9% | | |
| ІВАНО-ФРАНКІВСЬКА | 2,9% | 88,8% | | 8,4% |
| КИЇВСЬКА | 11,3% | 87,4% | | 1,3% |
| КІРОВОГРАДСЬКА | 11,9% | 66,2% | | 21,9% |
| ЛЬВІВСЬКА | 2,2% | 97,3% | | 0,4% |
| МИКОЛАЇВСЬКА | 2,1% | 86,8% | | 11,1% |
| МІСТО КИЇВ | 16,9% | 83,1% | | |
| ОДЕСЬКА | 16,3% | 80,6% | | 3,1% |
| ПОЛТАВСЬКА | 1,0% | 79,2% | | 19,8% |
| РІВНЕНСЬКА | 4,9% | 90,8% | | 4,3% |
| СУМСЬКА | | 48,9% | 51,1% | |
| ТЕРНОПІЛЬСЬКА | 25,8% | 30,1% | 31,6% | 12,4% |
| ХАРКІВСЬКА | 5,2% | 94,6% | | |
| ХЕРСОНСЬКА | | 71,0% | | 29,0% |
| ХМЕЛЬНИЦЬКА | 3,7% | 93,7% | | 2,6% |
| ЧЕРКАСЬКА | | 60,2% | 33,1% | 6,7% |
| ЧЕРНІВЕЦЬКА | 21,4% | 65,3% | | 11,0% 2,2% |
| ЧЕРНІГІВСЬКА | 6,2% | 88,4% | | 5,5% |
| УКРАЇНА | 9,4% | 87,6% | | 2,8% |

ВИПISУВАННЯ ТА ПОГАШЕННЯ Е-РЕЦЕПТІВ

| Область | Виписано рецептів | Погашено рецептів | % погашення рецептів | Кількість пацієнтів |
|-------------------|-------------------|-------------------|----------------------|---------------------|
| ВІННИЦЬКА | 201 608 | 172 755 | 85,7% | 67 182 |
| ВОЛИНСЬКА | 115 683 | 101 970 | 88,1% | 43 528 |
| ДНІПРОПЕТРОВСЬКА | 424 851 | 362 616 | 85,4% | 133 829 |
| ДОНЕЦЬКА | 62 090 | 44 246 | 71,3% | 17 053 |
| ЖИТОМИРСЬКА | 164 710 | 142 024 | 86,2% | 57 114 |
| ЗАКАРПАТСЬКА | 132 426 | 112 831 | 85,2% | 46 532 |
| ЗАПОРІЗЬКА | 111 906 | 98 369 | 87,9% | 39 758 |
| ІВАНО-ФРАНКІВСЬКА | 141 919 | 120 594 | 85,0% | 50 033 |
| КИЇВСЬКА | 162 873 | 140 922 | 86,5% | 61 379 |
| КІРОВОГРАДСЬКА | 127 202 | 106 697 | 83,9% | 39 746 |
| ЛУГАНСЬКА | 417 | 0 | 0,0% | 0 |
| ЛЬВІВСЬКА | 253 149 | 221 409 | 87,5% | 95 496 |
| МИКОЛАЇВСЬКА | 121 145 | 102 846 | 84,9% | 37 332 |
| МІСТО КИЇВ | 233 608 | 207 731 | 88,9% | 92 236 |
| ОДЕСЬКА | 210 607 | 172 635 | 82,0% | 67 879 |
| ПОЛТАВСЬКА | 185 636 | 161 238 | 86,9% | 66 363 |
| РІВНЕНСЬКА | 114 353 | 100 345 | 87,8% | 45 074 |
| СУМСЬКА | 145 529 | 121 530 | 83,5% | 49 589 |
| ТЕРНОПІЛЬСЬКА | 134 358 | 114 752 | 85,4% | 42 828 |
| ХАРКІВСЬКА | 254 759 | 214 369 | 84,1% | 82 002 |
| ХЕРСОНСЬКА | 24 487 | 18 613 | 76,0% | 7 050 |
| ХМЕЛЬНИЦЬКА | 191 693 | 161 956 | 84,5% | 63 388 |
| ЧЕРКАСЬКА | 143 153 | 125 823 | 87,9% | 52 258 |
| ЧЕРНІВЕЦЬКА | 91 866 | 77 051 | 83,9% | 31 673 |
| ЧЕРНІГІВСЬКА | 113 438 | 98 499 | 86,8% | 42 942 |
| УКРАЇНА | 3 863 466 | 3 301 821 | 85,5% | 1 326 463 |

