




Національна служба
здоров'я України



93,3%



СІМЕЙНИЙ

4,0%



ТЕРАПЕВТ

2,6%



ПЕДІАТР

54,3%

ЖІНКИ

ЗА СТАТТЮ ПАЛ

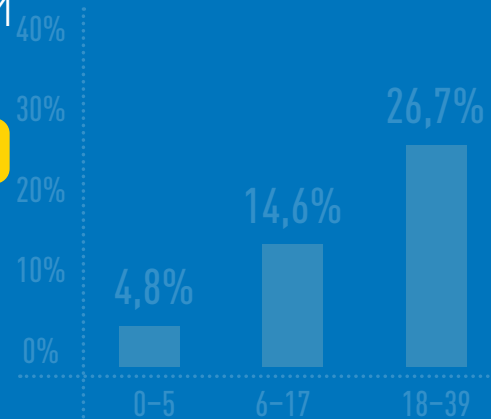
40

ЗВІТ

НАЦІОНАЛЬНОЇ СЛУЖБИ
ЗДОРОВ'Я УКРАЇНИ

1 квартал 2024 року

ЗА ВІКОВИМИ ГРУПАМ




СКОРОЧЕННЯ

ПМД - ПЕРВИННА МЕДИЧНА ДОПОМОГА

ФОП - ФІЗИЧНА ОСОБА – ПІДПРИЄМЕЦЬ

ПМГ - ПРОГРАМА МЕДИЧНИХ ГАРАНТІЙ

ЕМЗ - ЕЛЕКТРОННІ МЕДИЧНІ ЗАПИСИ





Первинна і спеціалізована медична допомога

АНАЛІТИЧНІ ДАНІ



ДЕКЛАРАЦІЇ, ПОДАНІ ЛІКАРЯМ ПМД

НАЙВНЕ
НАСЕЛЕННЯ

41 167 335

КІЛЬКІСТЬ
ПОДАНИХ ДЕКЛАРАЦІЙ

31 939 016

НАСЕЛЕННЯ
З ДЕКЛАРАЦІЯМИ

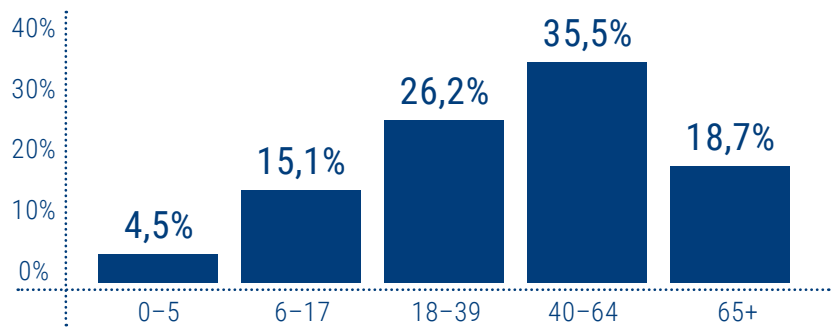
77,6%

РОЗПОДІЛ ДЕКЛАРАЦІЙ

▶ ЗА СТАТТЮ ПАЦІЄНТІВ



▶ ЗА ВІКОВИМИ ГРУПАМИ ПАЦІЄНТІВ



▶ ЗА СПЕЦІАЛЬНІСТЮ ЛІКАРЯ



▶ ЗА ФОРМАМИ ВЛАСНОСТІ НАДАВАЧІВ ПОСЛУГ

КОМУНАЛЬНА	28 462 116
ПРИВАТНА (БЕЗ ФОП)	1 749 818
ФОП	1 726 739
ДЕРЖАВНА	343
ЗАГАЛОМ	31 939 016

СПЕЦІАЛЬНІСТЬ ЛІКАРЯ	КІЛЬКІСТЬ ЛІКАРІВ	КІЛЬКІСТЬ ЛІКАРІВ З ООП*	% З ООП*
ПЕДІАТР	5 068	1 097	21,6%
СІМЕЙНИЙ ЛІКАР	16 618	5 173	31,1%
ТЕРАПЕВТ	3 581	505	14,1%
ЗАГАЛОМ	25 267	6 775	26,8%

*ООП – оптимальний обсяг практики.

ПРОЛІКОВАНІ ВИПАДКИ ЗА ПРІОРИТЕТНИМИ ГРУПАМИ ПОСЛУГ

КІЛЬКІСТЬ НАДАВАЧІВ,
ЩО НАДАЛИ ПОСЛУГИ

837

НАДАНО
ПОСЛУГ

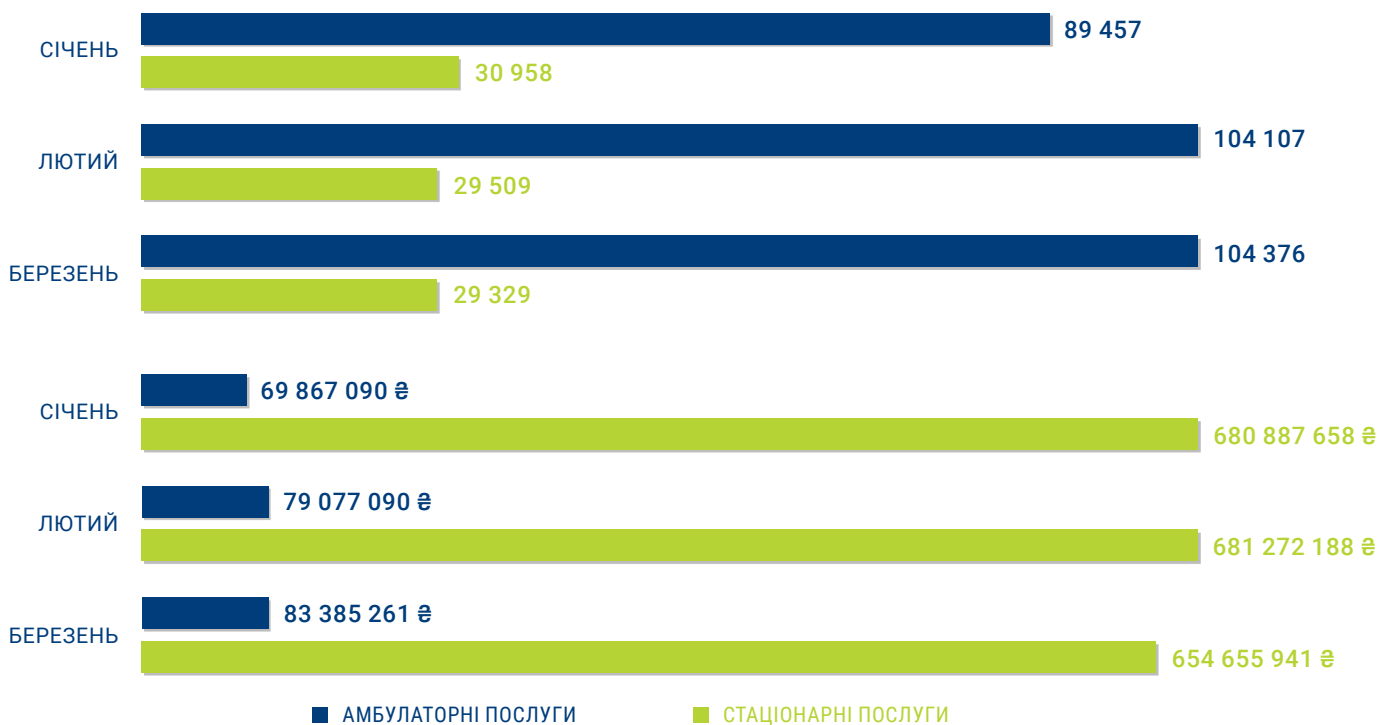
387 736

СУМА ОПЛАТ
ЗА НАДАНІ ПОСЛУГИ

2 249 145 227 ₴

ГРУПА ПОСЛУГ	НАДАВАЧІВ	НАДАНО ПОСЛУГ	СУМИ ОПЛАТ
АМБУЛАТОРНІ ПОСЛУГИ	774	297 940	232 329 441 ₴
Бронхоскопія	163	5 187	7 565 622 ₴
Гістероскопія	345	10 422	32 825 964 ₴
Езофагогастродуоденоскопія	663	92 296	101 203 049 ₴
Колоноскопія	519	31 555	46 471 149 ₴
Мамографія	241	150 077	35 671 133 ₴
Цистоскопія	284	8 403	8 592 524 ₴
СТАЦІОНАРНІ ПОСЛУГИ	392	89 796	2 016 815 786 ₴
Медична допомога новонародженим у складних неонатальних випадках	90	9 007	318 807 322 ₴
Медична допомога при гострому інфаркті міокарда	73	8 471	319 691 745 ₴
Медична допомога при гострому мозковому інсульті	224	31 973	683 595 524 ₴
Медична допомога при пологах	256	40 345	694 721 195 ₴

ДИНАМІКА КІЛЬКОСТІ НАДАНИХ ПОСЛУГ ТА СУМИ ОПЛАТ



Дані наведено за місцем реєстрації надавачів послуг.

ОПЛАТИ НАДАВАЧАМ МЕДИЧНОЇ ДОПОМОГИ

► ЗА ФОРМАМИ ВЛАСНОСТІ

ФОРМА ВЛАСНОСТІ	СУМИ ОПЛАТ	КІЛЬКІСТЬ НАДАВАЧІВ
ДЕРЖАВНА	221 268 653 ₴	9
КОМУНАЛЬНА	36 662 998 356 ₴	2 134
ПРИВАТНА (БЕЗ ФОП)	1 081 589 281 ₴	450
ФОП	352 561 109 ₴	834

► ЗА ВИДАМИ ДОПОМОГИ

ЕКСТРЕНА	2 624 670 834 ₴
ПЕРВИННА	5 946 758 612 ₴
СПЕЦІАЛІЗОВАНА	29 746 987 953 ₴

► **ЗАГАЛЬНА СУМА ОПЛАТ** **38 318 417 400 ₴**

► РОЗПОДІЛ ОПЛАТ ЗА НАПРЯМАМИ

КІЛЬКІСТЬ ПАЦІЄНТІВ,
ЯКИМ НАДАНО ПОСЛУГИ

12 698 907

НАПРЯМ	КІЛЬКІСТЬ НАДАВАЧІВ	КІЛЬКІСТЬ ПАЦІЄНТІВ, ЯКИМ НАДАНО ПОСЛУГИ	СУМИ ОПЛАТ
Амбулаторні послуги загального профілю	1211	6 720 392	4 887 073 364 ₴
Діагностичні обстеження раннього виявлення новоутворень	773	271 912	232 329 441 ₴
Діаліз	109	9 047	737 907 346 ₴
Допоміжні репродуктивні технології	1	3	66 356 ₴
Екстрена медична допомога ¹	25	----	2 624 670 834 ₴
Забезпечення надання медичної допомоги в особливих умовах ²	274	416	1 754 806 951 ₴
Збереження кадрового потенціалу ³	893	----	154 412 060 ₴
Лікування туберкульозу	494	9 854	209 725 618 ₴
Медична допомога особам із ВІЛ	299	109 125	102 219 407 ₴
Медична реабілітація	450	95 422	1 426 900 312 ₴
Онкологія	106	71 421	1 639 602 501 ₴
Паліативна медична допомога	1250	45 980	902 619 079 ₴
Первинна медична допомога	2418	10 175 131	5 946 758 612 ₴
Пріоритетні стаціонарні послуги	392	88 971	2 016 815 786 ₴
Психіатрична допомога	1123	196 469	1 046 564 566 ₴
Спеціальні дослідження	211	46 946	57 804 560 ₴
Стаціонарні послуги загального профілю	853	1 290 923	14 313 801 534 ₴
Стоматологічна допомога	559	532 766	106 422 212 ₴
Трансплантація	25	723	157 916 859 ₴

Оплата медичних послуг залежить від ¹чисельності населення регіону, ²готовності закладу надавати медичну допомогу, ³наявного медичного персоналу в закладі та здійснюється в рамках глобального бюджету.

Дані наведено за місцем реєстрації надавачів послуг.

РЕАБІЛІТАЦІЯ

▶ НАДАННЯ ПОСЛУГ ЗА ДОГОВОРАМИ ПРО МЕДИЧНЕ ОБСЛУГОВУВАННЯ НАСЕЛЕННЯ ЗА ПМГ ЩОДО РЕАБІЛІТАЦІЇ

КІЛЬКІСТЬ
НАДАВАЧІВ

450

ПАЦІЄНТІВ, ЯКИМ
НАДАНО ПОСЛУГИ

95 422

СУМА ОПЛАТ

1 426 900 312 ₴

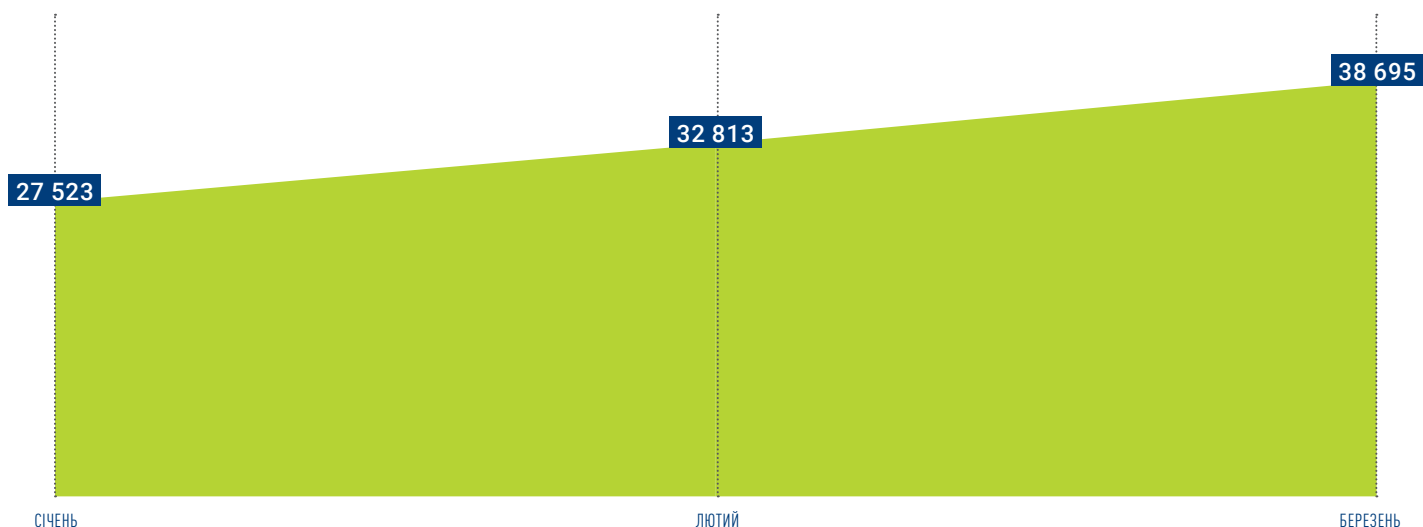
▶ ОПЛАТИ НАДАВАЧАМ МЕДИЧНОЇ ДОПОМОГИ ЗА ПРОГРАМОЮ МЕДИЧНИХ ГАРАНТІЙ

ЗА ФОРМАМИ ВЛАСНОСТІ НАДАВАЧІВ ПОСЛУГ

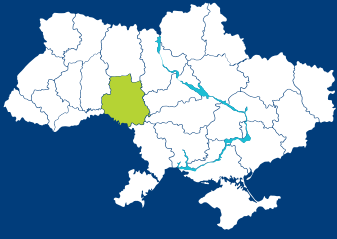
ФОРМА ВЛАСНОСТІ	СУМИ ОПЛАТ	КІЛЬКІСТЬ НАДАВАЧІВ
ДЕРЖАВНА	14 569 224 ₴	3
КОМУНАЛЬНА	1 224 106 412 ₴	394
ПРИВАТНА (БЕЗ ФОП)	182 793 037 ₴	50
ФОП	5 431 640 ₴	3

ГРУПА ПОСЛУГ	НАДАВАЧІВ	ПАЦІЄНТІВ, ЯКИМ НАДАНО ПОСЛУГИ	СУМИ ОПЛАТ
Медична реабілітація немовлят, які народилися передчасно та/або хворими, протягом перших трьох років життя	122	4 170	47 478 160 ₴
Реабілітаційна допомога дорослим і дітям у стаціонарних умовах	276	34 488	780 576 988 ₴
Реабілітаційна допомога дорослим і дітям у амбулаторних умовах	411	57 260	598 845 164 ₴

▶ ПОМІСЯЧНА ДИНАМІКА ПРОЛІКОВАНИХ ПАЦІЄНТІВ



Дані наведено за місцем реєстрації надавачів послуг.



ВІННИЦЬКА область

ПЕРВИННА
І СПЕЦІАЛІЗОВАНА
МЕДИЧНА ДОПОМОГА

ДЕКЛАРАЦІЇ, ПОДАНІ ЛІКАРЯМ ПМД

НАЙВНЕ
НАСЕЛЕННЯ

1 509 515

КІЛЬКІСТЬ
ПОДАНИХ ДЕКЛАРАЦІЙ

1 384 596

НАСЕЛЕННЯ
З ДЕКЛАРАЦІЯМИ

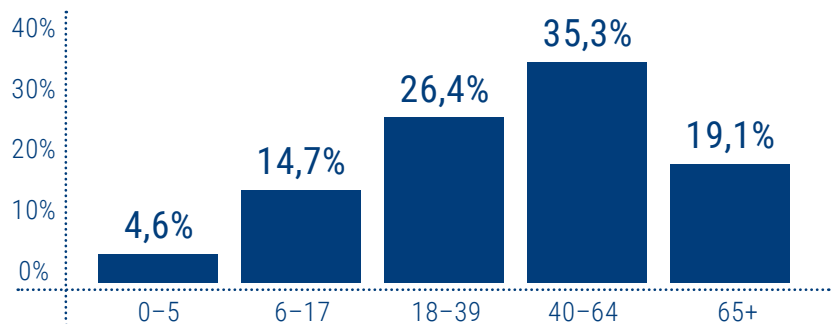
91,7%

РОЗПОДІЛ ДЕКЛАРАЦІЙ

▶ ЗА СТАТТЮ ПАЦІЄНТІВ



▶ ЗА ВІКОВИМИ ГРУПАМИ ПАЦІЄНТІВ



▶ ЗА СПЕЦІАЛЬНІСТЮ ЛІКАРЯ



▶ ЗА ФОРМАМИ ВЛАСНОСТІ НАДАВАЧІВ ПОСЛУГ

КОМУНАЛЬНА	1 232 901
ПРИВАТНА (БЕЗ ФОП)	54 168
ФОП	97 527
ЗАГАЛОМ	1 384 596

СПЕЦІАЛЬНІСТЬ ЛІКАРЯ	КІЛЬКІСТЬ ЛІКАРІВ	КІЛЬКІСТЬ ЛІКАРІВ З ООП*	% З ООП*
ПЕДІАТР	71	11	15,5%
СІМЕЙНИЙ ЛІКАР	916	207	22,6%
ТЕРАПЕВТ	63	8	12,7%
ЗАГАЛОМ	1 050	226	21,5%

*ООП – оптимальний обсяг практики.

ПРОЛІКОВАНІ ВИПАДКИ ЗА ПРІОРИТЕТНИМИ ГРУПАМИ ПОСЛУГ

КІЛЬКІСТЬ НАДАВАЧІВ,
ЩО НАДАЛИ ПОСЛУГИ

37

НАДАНО
ПОСЛУГ

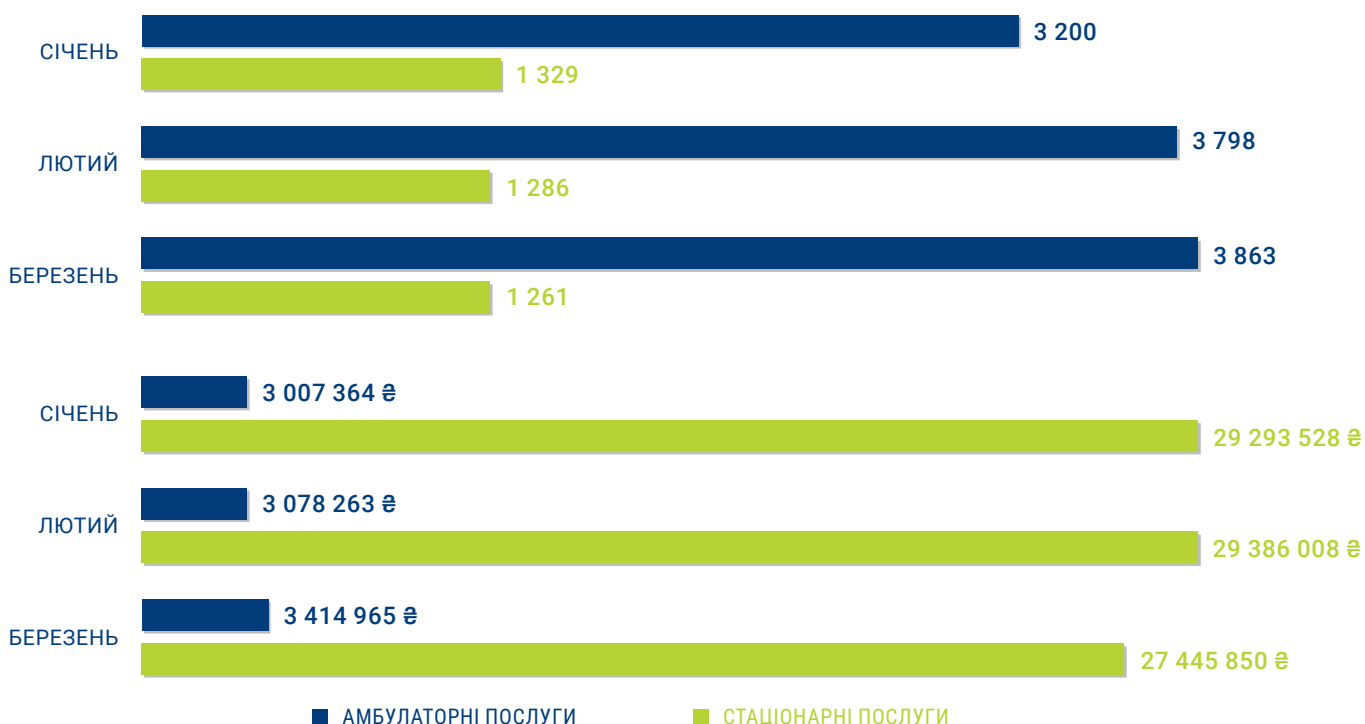
14 737

СУМА ОПЛАТ
ЗА НАДАНІ ПОСЛУГИ

95 625 977 ₴

ГРУПА ПОСЛУГ	НАДАВАЧІВ	НАДАНО ПОСЛУГ	СУМИ ОПЛАТ
АМБУЛАТОРНІ ПОСЛУГИ	32	10 861	9 500 592 ₴
Бронхоскопія	8	282	466 541 ₴
Гістероскопія	17	893	2 572 935 ₴
Езофагогастроуденоскопія	28	4 123	3 928 707 ₴
Колоноскопія	18	1 029	1 387 056 ₴
Мамографія	4	4 443	1 058 880 ₴
Цистоскопія	9	91	86 473 ₴
СТАЦІОНАРНІ ПОСЛУГИ	20	3 876	86 125 385 ₴
Медична допомога новонародженим у складних неонатальних випадках	3	347	15 901 805 ₴
Медична допомога при гострому інфаркті міокарда	2	271	10 453 195 ₴
Медична допомога при гострому мозковому інсульті	9	1 378	28 735 064 ₴
Медична допомога при пологах	16	1 880	31 035 321 ₴

ДИНАМІКА КІЛЬКОСТІ НАДАНИХ ПОСЛУГ ТА СУМИ ОПЛАТ



Дані наведено за місцем реєстрації надавачів послуг.

ОПЛАТИ НАДАВАЧАМ МЕДИЧНОЇ ДОПОМОГИ

▶ ЗА ФОРМАМИ ВЛАСНОСТІ

ФОРМА ВЛАСНОСТІ	СУМИ ОПЛАТ	КІЛЬКІСТЬ НАДАВАЧІВ
КОМУНАЛЬНА	1 696 316 982 ₴	116
ПРИВАТНА (БЕЗ ФОП)	14 523 978 ₴	18
ФОП	19 983 017 ₴	40

▶ ЗА ВИДАМИ ДОПОМОГИ

ЕКСТРЕНА	120 443 279 ₴
ПЕРВИННА	271 913 833 ₴
СПЕЦІАЛІЗОВАНА	1 338 466 866 ₴

▶ ЗАГАЛЬНА СУМА ОПЛАТ **1 730 823 978 ₴**

▶ РОЗПОДІЛ ОПЛАТ ЗА НАПРЯМАМИ

КІЛЬКІСТЬ ПАЦІЄНТІВ,
ЯКИМ НАДАНО ПОСЛУГИ

584 574

НАПРЯМ	КІЛЬКІСТЬ НАДАВАЧІВ	КІЛЬКІСТЬ ПАЦІЄНТІВ, ЯКИМ НАДАНО ПОСЛУГИ	СУМИ ОПЛАТ
Амбулаторні послуги загального профілю	54	303 062	187 409 289 ₴
Діагностичні обстеження раннього виявлення новоутворень	32	10 083	9 500 592 ₴
Діаліз	1	301	16 753 127 ₴
Допоміжні репродуктивні технології	---	---	---
Екстрена медична допомога ¹	1	---	120 443 279 ₴
Забезпечення надання медичної допомоги в особливих умовах ²	8	---	25 284 240 ₴
Збереження кадрового потенціалу ³	51	---	6 194 022 ₴
Лікування туберкульозу	47	607	9 738 308 ₴
Медична допомога особам із ВІЛ	7	2 266	2 163 137 ₴
Медична реабілітація	20	4 381	68 329 330 ₴
Онкологія	3	3 684	81 779 838 ₴
Паліативна медична допомога	82	3 106	64 589 077 ₴
Первинна медична допомога	120	476 265	271 913 833 ₴
Пріоритетні стаціонарні послуги	20	3 842	86 125 385 ₴
Психіатрична допомога	59	7 599	47 573 691 ₴
Спеціальні дослідження	4	311	483 968 ₴
Стаціонарні послуги загального профілю	44	66 755	723 887 478 ₴
Стоматологічна допомога	23	19 950	3 436 290 ₴
Трансплантація	1	8	5 219 095 ₴

Оплата медичних послуг залежить від ¹чисельності населення регіону, ²готовності закладу надавати медичну допомогу, ³наявності медичного персоналу в закладі та здійснюється в рамках глобального бюджету.

Дані наведено за місцем реєстрації надавачів послуг.

РЕАБІЛІТАЦІЯ

▶ НАДАННЯ ПОСЛУГ ЗА ДОГОВОРАМИ ПРО МЕДИЧНЕ ОБСЛУГОВУВАННЯ НАСЕЛЕННЯ ЗА ПМГ ЩОДО РЕАБІЛІТАЦІЇ

КІЛЬКІСТЬ
НАДАВАЧІВ

20

ПАЦІЄНТІВ, ЯКИМ
НАДАНО ПОСЛУГИ

4 381

СУМА ОПЛАТ

68 329 330 ₴


▶ ОПЛАТИ НАДАВАЧАМ МЕДИЧНОЇ ДОПОМОГИ ЗА ПРОГРАМОЮ МЕДИЧНИХ ГАРАНТІЙ

ЗА ФОРМАМИ ВЛАСНОСТІ НАДАВАЧІВ ПОСЛУГ

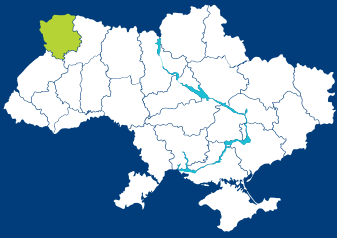
ФОРМА ВЛАСНОСТІ	СУМИ ОПЛАТ	КІЛЬКІСТЬ НАДАВАЧІВ
КОМУНАЛЬНА	60 615 235 ₴	16
ПРИВАТНА (БЕЗ ФОП)	7 714 095 ₴	4

ГРУПА ПОСЛУГ	НАДАВАЧІВ	ПАЦІЄНТІВ, ЯКИМ НАДАНО ПОСЛУГИ	СУМИ ОПЛАТ
Медична реабілітація немовлят, які народилися передчасно та/або хворими, протягом перших трьох років життя	5	98	1 017 080 ₴
Реабілітаційна допомога дорослим і дітям у стаціонарних умовах	16	2 244	46 061 770 ₴
Реабілітаційна допомога дорослим і дітям у амбулаторних умовах	18	2 070	21 250 480 ₴

▶ ПОМІСЯЧНА ДИНАМІКА ПРОЛІКОВАНИХ ПАЦІЄНТІВ



Дані наведено за місцем реєстрації надавачів послуг.



ВОЛИНСЬКА область

ПЕРВИННА
І СПЕЦІАЛІЗОВАНА
МЕДИЧНА ДОПОМОГА

ДЕКЛАРАЦІЇ, ПОДАНІ ЛІКАРЯМ ПМД

НАЙВНЕ
НАСЕЛЕННЯ

1 021 356

КІЛЬКІСТЬ
ПОДАНИХ ДЕКЛАРАЦІЙ

929 878

НАСЕЛЕННЯ
З ДЕКЛАРАЦІЯМИ

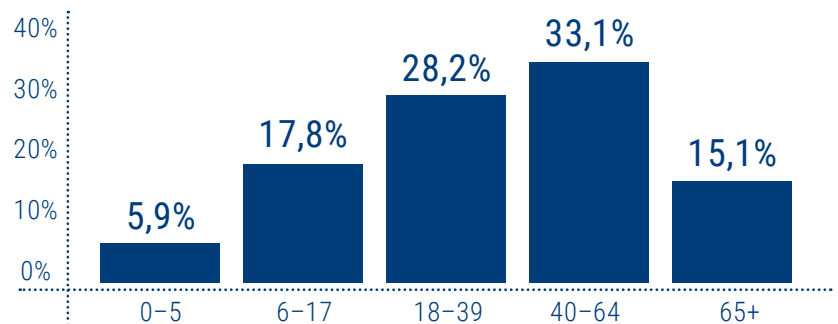
91,0%

РОЗПОДІЛ ДЕКЛАРАЦІЙ

▶ ЗА СТАТТЮ ПАЦІЄНТІВ



▶ ЗА ВІКОВИМИ ГРУПАМИ ПАЦІЄНТІВ



▶ ЗА СПЕЦІАЛЬНІСТЮ ЛІКАРЯ



▶ ЗА ФОРМАМИ ВЛАСНОСТІ НАДАВАЧІВ ПОСЛУГ

КОМУНАЛЬНА	814 306
ПРИВАТНА (БЕЗ ФОП)	75 415
ФОП	40 157
ЗАГАЛОМ	929 878

СПЕЦІАЛЬНІСТЬ ЛІКАРЯ	КІЛЬКІСТЬ ЛІКАРІВ	КІЛЬКІСТЬ ЛІКАРІВ З ООП*	% З ООП*
ПЕДІАТР	146	57	39,0%
СІМЕЙНИЙ ЛІКАР	515	130	25,2%
ТЕРАПЕВТ	84	6	7,1%
ЗАГАЛОМ	745	193	25,9%

*ООП – оптимальний обсяг практики.

ПРОЛІКОВАНІ ВИПАДКИ ЗА ПРІОРИТЕТНИМИ ГРУПАМИ ПОСЛУГ

КІЛЬКІСТЬ НАДАВАЧІВ,
ЩО НАДАЛИ ПОСЛУГИ

24

НАДАНО
ПОСЛУГ

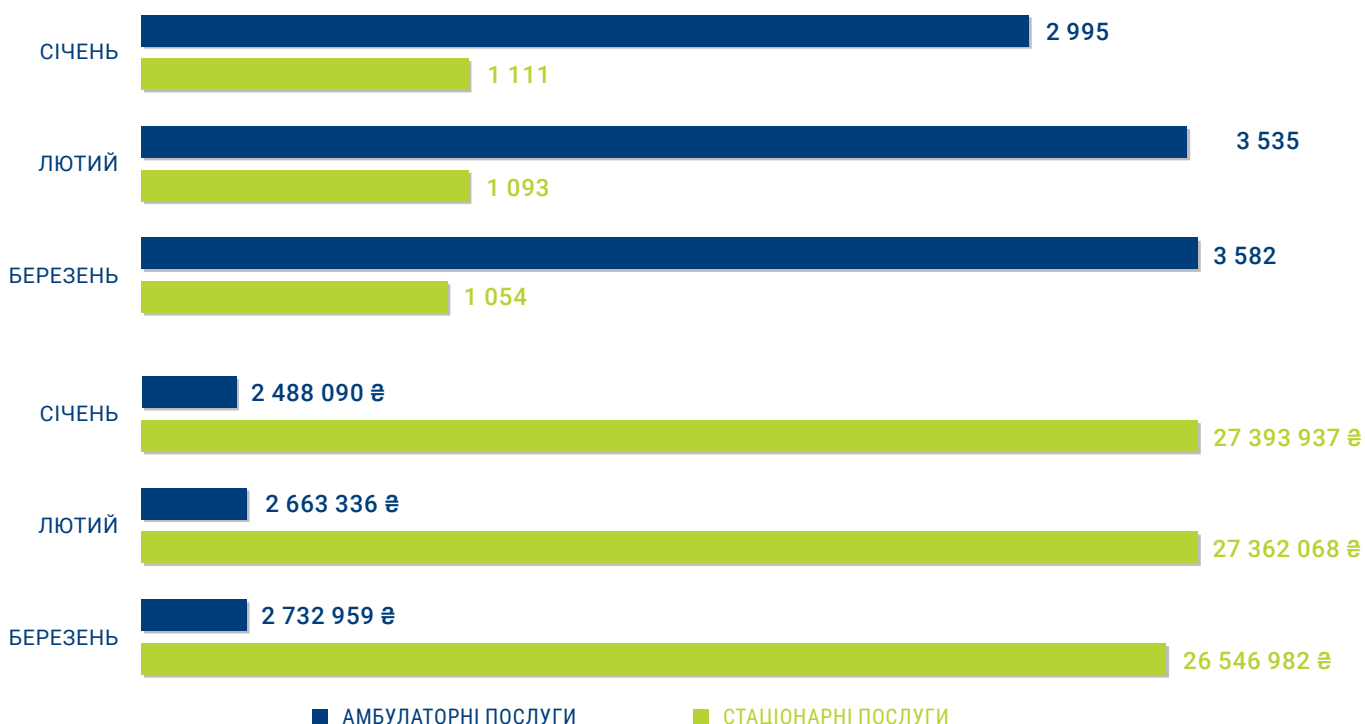
13 370

СУМА ОПЛАТ
ЗА НАДАНІ ПОСЛУГИ

89 187 372 ₴

ГРУПА ПОСЛУГ	НАДАВАЧІВ	НАДАНО ПОСЛУГ	СУМИ ОПЛАТ
АМБУЛАТОРНІ ПОСЛУГИ	22	10 112	7 884 385 ₴
Бронхоскопія	7	86	86 492 ₴
Гістероскопія	14	396	1 290 999 ₴
Езофагогастродуоденоскопія	20	3 848	3 989 344 ₴
Колоноскопія	17	880	1 182 483 ₴
Мамографія	8	4 673	1 119 120 ₴
Цистоскопія	7	229	215 947 ₴
СТАЦІОНАРНІ ПОСЛУГИ	13	3 258	81 302 987 ₴
Медична допомога новонародженим у складних неонатальних випадках	2	336	17 582 070 ₴
Медична допомога при гострому інфаркті міокарда	3	238	8 895 930 ₴
Медична допомога при гострому мозковому інсульті	7	896	23 838 131 ₴
Медична допомога при пологах	11	1 788	30 986 856 ₴

ДИНАМІКА КІЛЬКОСТІ НАДАНИХ ПОСЛУГ ТА СУМИ ОПЛАТ



Дані наведено за місцем реєстрації надавачів послуг.

ОПЛАТИ НАДАВАЧАМ МЕДИЧНОЇ ДОПОМОГИ

▶ ЗА ФОРМАМИ ВЛАСНОСТІ

ФОРМА ВЛАСНОСТІ	СУМИ ОПЛАТ	КІЛЬКІСТЬ НАДАВАЧІВ
КОМУНАЛЬНА	1 301 206 255 ₴	57
ПРИВАТНА (БЕЗ ФОП)	14 245 641 ₴	6
ФОП	8 946 480 ₴	21

▶ ЗА ВИДАМИ ДОПОМОГИ

ЕКСТРЕНА	77 193 562 ₴
ПЕРВИННА	182 587 257 ₴
СПЕЦІАЛІЗОВАНА	1 064 617 557 ₴

▶ ЗАГАЛЬНА СУМА ОПЛАТ **1 324 398 376 ₴**

▶ РОЗПОДІЛ ОПЛАТ ЗА НАПРЯМАМИ

КІЛЬКІСТЬ ПАЦІЄНТІВ,
ЯКИМ НАДАНО ПОСЛУГИ

430 160

НАПРЯМ	КІЛЬКІСТЬ НАДАВАЧІВ	КІЛЬКІСТЬ ПАЦІЄНТІВ, ЯКИМ НАДАНО ПОСЛУГИ	СУМИ ОПЛАТ
Амбулаторні послуги загального профілю	33	241 656	173 288 342 ₴
Діагностичні обстеження раннього виявлення новоутворень	22	9 194	7 884 385 ₴
Діаліз	5	255	20 872 552 ₴
Допоміжні репродуктивні технології	---	---	---
Екстрена медична допомога ¹	1	---	77 193 562 ₴
Забезпечення надання медичної допомоги в особливих умовах ²	5	---	15 802 650 ₴
Збереження кадрового потенціалу ³	20	---	5 023 473 ₴
Лікування туберкульозу	17	298	2 481 315 ₴
Медична допомога особам із ВІЛ	6	1 880	1 829 377 ₴
Медична реабілітація	16	4 519	66 674 014 ₴
Онкологія	3	1 503	49 353 955 ₴
Паліативна медична допомога	42	2 412	41 411 739 ₴
Первинна медична допомога	62	340 560	182 587 257 ₴
Пріоритетні стаціонарні послуги	13	3 237	81 302 987 ₴
Психіатрична допомога	33	6 336	50 057 633 ₴
Спеціальні дослідження	3	730	1 157 384 ₴
Стаціонарні послуги загального профілю	27	47 120	541 830 690 ₴
Стоматологічна допомога	17	19 726	3 922 230 ₴
Трансплантація	1	11	1 724 832 ₴

Оплата медичних послуг залежить від ¹чисельності населення регіону, ²готовності закладу надавати медичну допомогу, ³наявного медичного персоналу в закладі та здійснюється в рамках глобального бюджету.

Дані наведено за місцем реєстрації надавачів послуг.

РЕАБІЛІТАЦІЯ

▶ НАДАННЯ ПОСЛУГ ЗА ДОГОВОРАМИ ПРО МЕДИЧНЕ ОБСЛУГОВУВАННЯ НАСЕЛЕННЯ ЗА ПМГ ЩОДО РЕАБІЛІТАЦІЇ

КІЛЬКІСТЬ
НАДАВАЧІВ

16

ПАЦІЄНТІВ, ЯКИМ
НАДАНО ПОСЛУГИ

4 519

СУМА ОПЛАТ

66 674 014 ₴

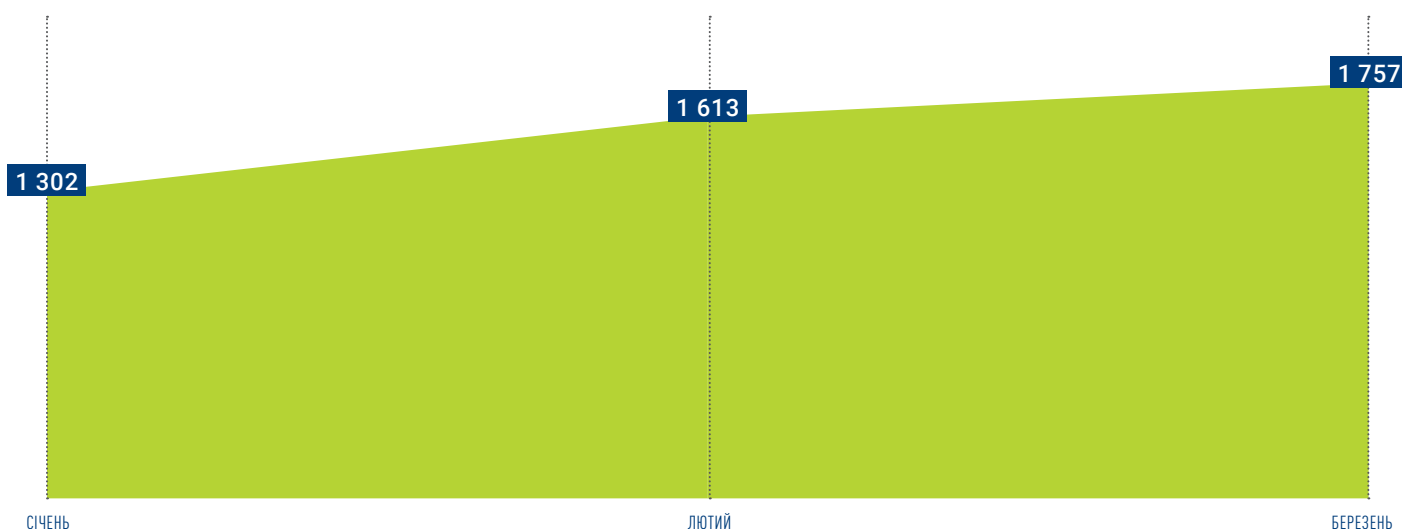
▶ ОПЛАТИ НАДАВАЧАМ МЕДИЧНОЇ ДОПОМОГИ ЗА ПРОГРАМОЮ МЕДИЧНИХ ГАРАНТІЙ

ЗА ФОРМАМИ ВЛАСНОСТІ НАДАВАЧІВ ПОСЛУГ

ФОРМА ВЛАСНОСТІ	СУМИ ОПЛАТ	КІЛЬКІСТЬ НАДАВАЧІВ
КОМУНАЛЬНА	66 674 014 ₴	16

ГРУПА ПОСЛУГ	НАДАВАЧІВ	ПАЦІЄНТІВ, ЯКИМ НАДАНО ПОСЛУГИ	СУМИ ОПЛАТ
Медична реабілітація немовлят, які народилися передчасно та/або хворими, протягом перших трьох років життя	6	253	2 661 720 ₴
Реабілітаційна допомога дорослим і дітям у стаціонарних умовах	12	1 705	36 799 994 ₴
Реабілітаційна допомога дорослим і дітям у амбулаторних умовах	16	2 593	27 212 300 ₴

▶ ПОМІСЯЧНА ДИНАМІКА ПРОЛІКОВАНИХ ПАЦІЄНТІВ



Дані наведено за місцем реєстрації надавачів послуг.



ДНІПРОПЕТРОВСЬКА область

ПЕРВИННА
І СПЕЦІАЛІЗОВАНА
МЕДИЧНА ДОПОМОГА

ДЕКЛАРАЦІЇ, ПОДАНІ ЛІКАРЯМ ПМД

НАЙВНЕ
НАСЕЛЕННЯ

3 096 485

КІЛЬКІСТЬ
ПОДАНИХ ДЕКЛАРАЦІЙ

2 759 412

НАСЕЛЕННЯ
З ДЕКЛАРАЦІЯМИ

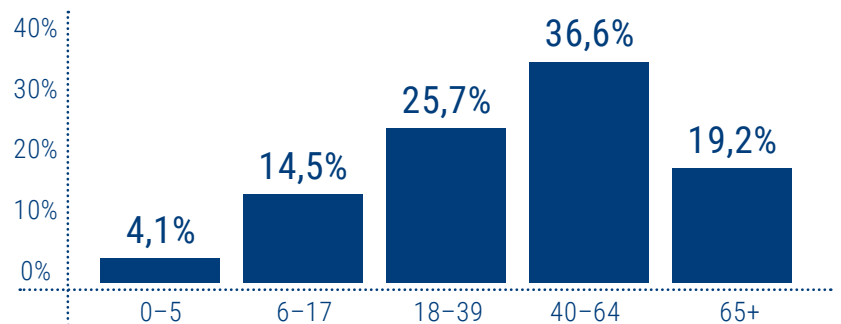
89,1%

РОЗПОДІЛ ДЕКЛАРАЦІЙ

▶ ЗА СТАТТЮ ПАЦІЄНТІВ



▶ ЗА ВІКОВИМИ ГРУПАМИ ПАЦІЄНТІВ



▶ ЗА СПЕЦІАЛЬНІСТЮ ЛІКАРЯ



▶ ЗА ФОРМАМИ ВЛАСНОСТІ НАДАВАЧІВ ПОСЛУГ

КОМУНАЛЬНА	2 287 717
ПРИВАТНА (БЕЗ ФОП)	205 582
ФОП	266 108
ДЕРЖАВНА	5
ЗАГАЛОМ	2 759 412

СПЕЦІАЛЬНІСТЬ ЛІКАРЯ	КІЛЬКІСТЬ ЛІКАРІВ	КІЛЬКІСТЬ ЛІКАРІВ З ООП*	% З ООП*
ПЕДІАТР	265	64	24,2%
СІМЕЙНИЙ ЛІКАР	1 532	584	38,1%
ТЕРАПЕВТ	227	35	15,4%
ЗАГАЛОМ	2 024	683	33,7%

*ООП – оптимальний обсяг практики.

ПРОЛІКОВАНІ ВИПАДКИ ЗА ПРІОРИТЕТНИМИ ГРУПАМИ ПОСЛУГ

КІЛЬКІСТЬ НАДАВАЧІВ,
ЩО НАДАЛИ ПОСЛУГИ

66

НАДАНО
ПОСЛУГ

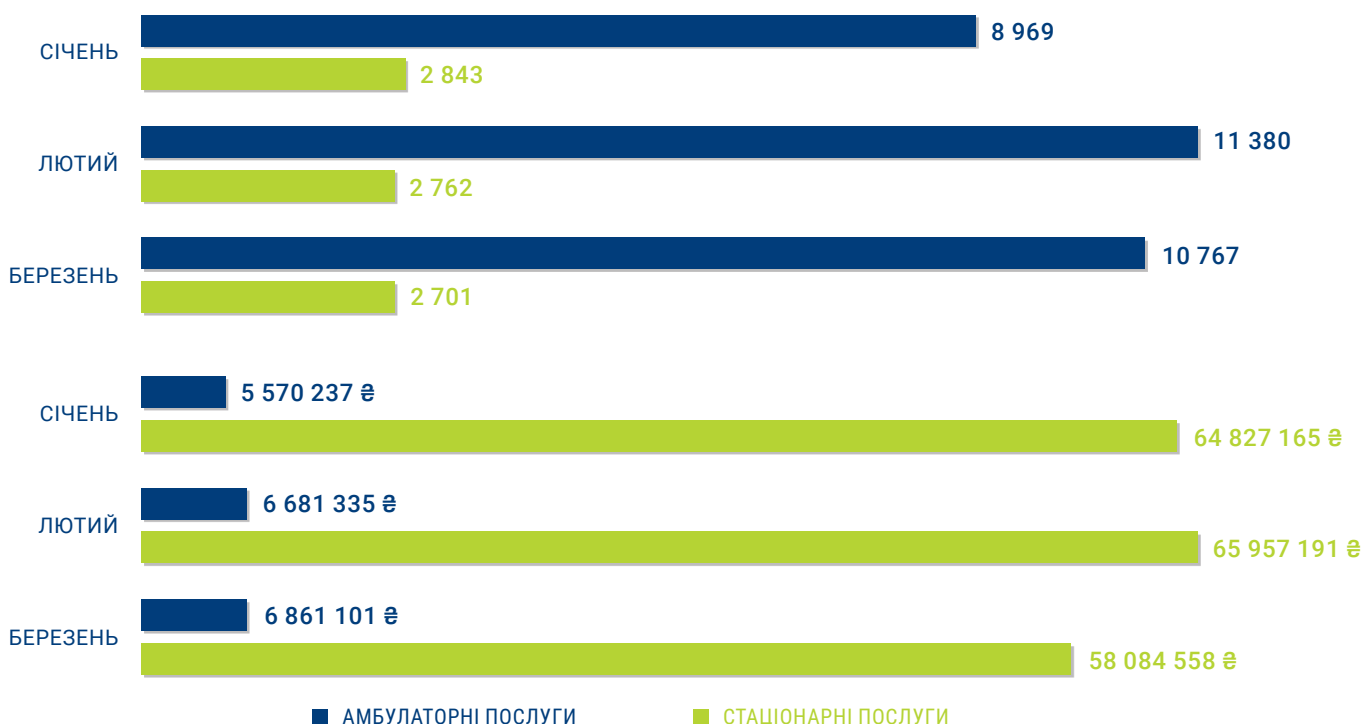
39 422

СУМА ОПЛАТ
ЗА НАДАНІ ПОСЛУГИ

207 981 587 ₴

ГРУПА ПОСЛУГ	НАДАВАЧІВ	НАДАНО ПОСЛУГ	СУМИ ОПЛАТ
АМБУЛАТОРНІ ПОСЛУГИ	65	31 116	19 112 673 ₴
Бронхоскопія	15	339	412 543 ₴
Гістероскопія	24	689	2 061 038 ₴
Езофагогастродуоденоскопія	56	7 235	7 692 292 ₴
Колоноскопія	47	2 511	3 528 135 ₴
Мамографія	29	19 398	4 497 360 ₴
Цистоскопія	30	944	921 305 ₴
СТАЦІОНАРНІ ПОСЛУГИ	26	8 306	188 868 914 ₴
Медична допомога новонародженим у складних неонатальних випадках	6	783	33 371 369 ₴
Медична допомога при гострому інфаркті міокарда	6	874	32 238 083 ₴
Медична допомога при гострому мозковому інсульті	15	3 163	62 361 995 ₴
Медична допомога при пологах	16	3 486	60 897 467 ₴

ДИНАМІКА КІЛЬКОСТІ НАДАНИХ ПОСЛУГ ТА СУМИ ОПЛАТ



Дані наведено за місцем реєстрації надавачів послуг.

ОПЛАТИ НАДАВАЧАМ МЕДИЧНОЇ ДОПОМОГИ

▶ ЗА ФОРМАМИ ВЛАСНОСТІ

ФОРМА ВЛАСНОСТІ	СУМИ ОПЛАТ	КІЛЬКІСТЬ НАДАВАЧІВ
КОМУНАЛЬНА	3 441 820 420 ₴	140
ПРИВАТНА (БЕЗ ФОП)	126 975 823 ₴	48
ФОП	48 449 765 ₴	97

▶ ЗА ВИДАМИ ДОПОМОГИ

ЕКСТРЕНА	246 437 453 ₴
ПЕРВИННА	524 966 056 ₴
СПЕЦІАЛІЗОВАНА	2 845 842 499 ₴

▶ ЗАГАЛЬНА СУМА ОПЛАТ **3 617 246 008 ₴**

▶ РОЗПОДІЛ ОПЛАТ ЗА НАПРЯМАМИ

КІЛЬКІСТЬ ПАЦІЄНТІВ,
ЯКИМ НАДАНО ПОСЛУГИ

1 178 301

НАПРЯМ	КІЛЬКІСТЬ НАДАВАЧІВ	КІЛЬКІСТЬ ПАЦІЄНТІВ, ЯКИМ НАДАНО ПОСЛУГИ	СУМИ ОПЛАТ
Амбулаторні послуги загального профілю	94	607 645	460 638 195 ₴
Діагностичні обстеження раннього виявлення новоутворень	65	29 076	19 112 673 ₴
Діаліз	7	505	43 493 532 ₴
Допоміжні репродуктивні технології	---	1	---
Екстрена медична допомога ¹	1	---	246 437 453 ₴
Забезпечення надання медичної допомоги в особливих умовах ²	21	---	133 357 729 ₴
Збереження кадрового потенціалу ³	67	---	17 191 361 ₴
Лікування туберкульозу	37	1 008	25 197 763 ₴
Медична допомога особам із ВІЛ	32	23 744	21 537 962 ₴
Медична реабілітація	39	11 528	172 781 820 ₴
Онкологія	10	6 325	142 177 865 ₴
Паліативна медична допомога	90	4 430	78 262 370 ₴
Первинна медична допомога	204	888 045	524 966 056 ₴
Пріоритетні стаціонарні послуги	26	8 252	188 868 914 ₴
Психіатрична допомога	93	26 437	112 938 789 ₴
Спеціальні дослідження	25	11 894	13 764 108 ₴
Стаціонарні послуги загального профілю	60	117 694	1 407 783 548 ₴
Стоматологічна допомога	36	41 261	8 735 870 ₴
Трансплантація	---	2	---

Оплата медичних послуг залежить від ¹чисельності населення регіону, ²готовності закладу надавати медичну допомогу, ³наявного медичного персоналу в закладі та здійснюється в рамках глобального бюджету.

Дані наведено за місцем реєстрації надавачів послуг.

РЕАБІЛІТАЦІЯ

▶ НАДАННЯ ПОСЛУГ ЗА ДОГОВОРАМИ ПРО МЕДИЧНЕ ОБСЛУГОВУВАННЯ НАСЕЛЕННЯ ЗА ПМГ ЩОДО РЕАБІЛІТАЦІЇ

КІЛЬКІСТЬ
НАДАВАЧІВ

39

ПАЦІЄНТІВ, ЯКИМ
НАДАНО ПОСЛУГИ

11 528

СУМА ОПЛАТ

172 781 820 ₴


▶ ОПЛАТИ НАДАВАЧАМ МЕДИЧНОЇ ДОПОМОГИ ЗА ПРОГРАМОЮ МЕДИЧНИХ ГАРАНТІЙ

ЗА ФОРМАМИ ВЛАСНОСТІ НАДАВАЧІВ ПОСЛУГ

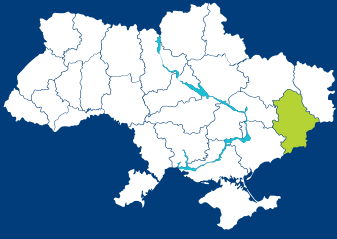
ФОРМА ВЛАСНОСТІ	СУМИ ОПЛАТ	КІЛЬКІСТЬ НАДАВАЧІВ
КОМУНАЛЬНА	138 744 135 ₴	30
ПРИВАТНА (БЕЗ ФОП)	34 037 685 ₴	9

ГРУПА ПОСЛУГ	НАДАВАЧІВ	ПАЦІЄНТІВ, ЯКИМ НАДАНО ПОСЛУГИ	СУМИ ОПЛАТ
Медична реабілітація немовлят, які народилися передчасно та/або хворими, протягом перших трьох років життя	13	449	5 290 980 ₴
Реабілітаційна допомога дорослим і дітям у стаціонарних умовах	26	4 741	97 799 220 ₴
Реабілітаційна допомога дорослим і дітям у амбулаторних умовах	36	6 393	69 691 620 ₴

▶ ПОМІСЯЧНА ДИНАМІКА ПРОЛІКОВАНИХ ПАЦІЄНТІВ



Дані наведено за місцем реєстрації надавачів послуг.



ДОНЕЦЬКА область

ПЕРВИННА І СПЕЦІАЛІЗОВАНА МЕДИЧНА ДОПОМОГА

ДЕКЛАРАЦІЇ, ПОДАНІ ЛІКАРЯМ ПМД

НАЙВНЕ
НАСЕЛЕННЯ

4 059 372

КІЛЬКІСТЬ
ПОДАНИХ ДЕКЛАРАЦІЙ

1 025 109

НАСЕЛЕННЯ
З ДЕКЛАРАЦІЯМИ

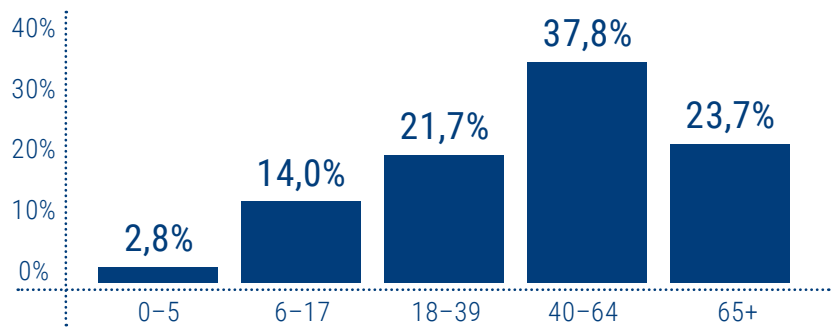
25,3%

РОЗПОДІЛ ДЕКЛАРАЦІЙ

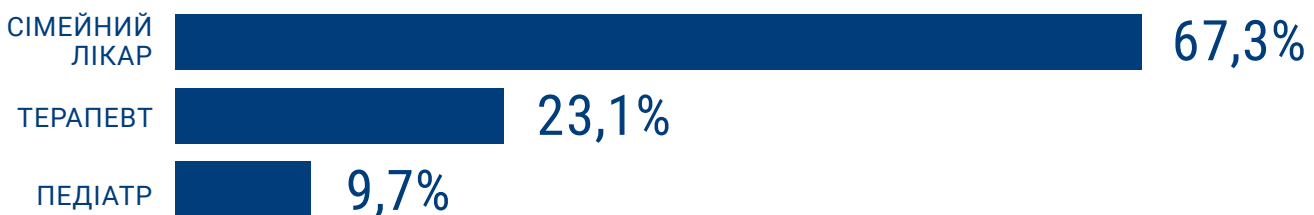
▶ ЗА СТАТТЮ ПАЦІЄНТІВ



▶ ЗА ВІКОВИМИ ГРУПАМИ ПАЦІЄНТІВ



▶ ЗА СПЕЦІАЛЬНІСТЮ ЛІКАРЯ



▶ ЗА ФОРМАМИ ВЛАСНОСТІ НАДАВАЧІВ ПОСЛУГ

КОМУНАЛЬНА	1 003 436
ПРИВАТНА (БЕЗ ФОП)	13 874
ФОП	7 799
ЗАГАЛОМ	1 025 109

СПЕЦІАЛЬНІСТЬ ЛІКАРЯ	КІЛЬКІСТЬ ЛІКАРІВ	КІЛЬКІСТЬ ЛІКАРІВ З ООП*	% З ООП*
ПЕДІАТР	163	19	11,7%
СІМЕЙНИЙ ЛІКАР	473	154	32,6%
ТЕРАПЕВТ	171	18	10,5%
ЗАГАЛОМ	807	191	23,7%

*ООП – оптимальний обсяг практики.

ПРОЛІКОВАНІ ВИПАДКИ ЗА ПРІОРИТЕТНИМИ ГРУПАМИ ПОСЛУГ

КІЛЬКІСТЬ НАДАВАЧІВ,
ЩО НАДАЛИ ПОСЛУГИ

22

НАДАНО
ПОСЛУГ

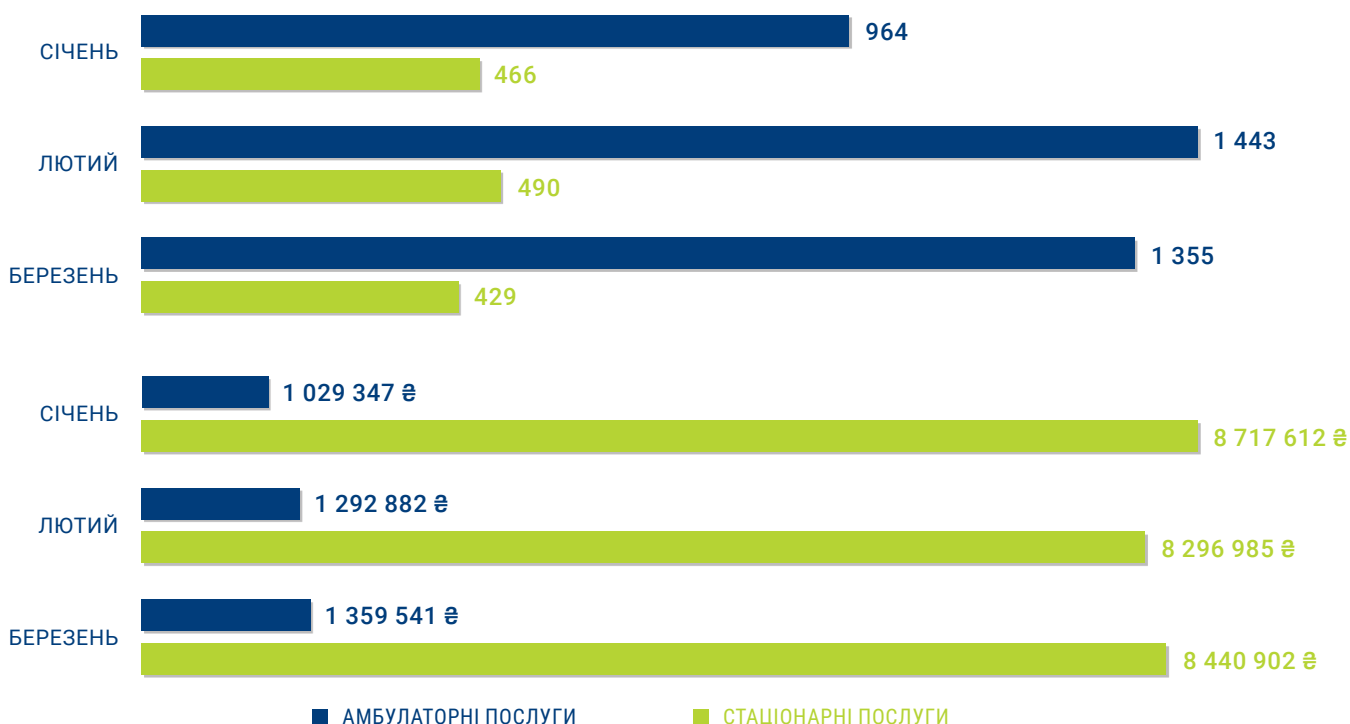
5 147

СУМА ОПЛАТ
ЗА НАДАНІ ПОСЛУГИ

29 137 269 ₴

ГРУПА ПОСЛУГ	НАДАВАЧІВ	НАДАНО ПОСЛУГ	СУМИ ОПЛАТ
АМБУЛАТОРНІ ПОСЛУГИ	19	3 762	3 681 770 ₴
Бронхоскопія	1	17	32 895 ₴
Гістероскопія	10	163	601 595 ₴
Езофагогастроуденоскопія	13	1 397	1 730 088 ₴
Колоноскопія	10	543	885 225 ₴
Мамографія	7	1 568	360 960 ₴
Цистоскопія	6	74	71 007 ₴
СТАЦІОНАРНІ ПОСЛУГИ	9	1 385	25 455 499 ₴
Медична допомога новонародженим у складних неонатальних випадках	2	114	3 506 753 ₴
Медична допомога при гострому інфаркті міокарда	---	---	---
Медична допомога при гострому мозковому інсульті	8	962	17 331 961 ₴
Медична допомога при пологах	4	309	4 616 785 ₴

ДИНАМІКА КІЛЬКОСТІ НАДАНИХ ПОСЛУГ ТА СУМИ ОПЛАТ



Дані наведено за місцем реєстрації надавачів послуг.

ОПЛАТИ НАДАВАЧАМ МЕДИЧНОЇ ДОПОМОГИ

▶ ЗА ФОРМАМИ ВЛАСНОСТІ

ФОРМА ВЛАСНОСТІ	СУМИ ОПЛАТ	КІЛЬКІСТЬ НАДАВАЧІВ
КОМУНАЛЬНА	662 308 463 ₴	70
ПРИВАТНА (БЕЗ ФОП)	453 869 ₴	3
ФОП	1 333 730 ₴	4

▶ ЗА ВИДАМИ ДОПОМОГИ

ЕКСТРЕНА	70 453 937 ₴
ПЕРВИННА	120 073 112 ₴
СПЕЦІАЛІЗОВАНА	473 569 013 ₴

▶ ЗАГАЛЬНА СУМА ОПЛАТ **664 096 062 ₴**

▶ РОЗПОДІЛ ОПЛАТ ЗА НАПРЯМАМИ

КІЛЬКІСТЬ ПАЦІЄНТІВ,
ЯКИМ НАДАНО ПОСЛУГИ

214 664

НАПРЯМ	КІЛЬКІСТЬ НАДАВАЧІВ	КІЛЬКІСТЬ ПАЦІЄНТІВ, ЯКИМ НАДАНО ПОСЛУГИ	СУМИ ОПЛАТ
Амбулаторні послуги загального профілю	21	72 034	36 489 058 ₴
Діагностичні обстеження раннього виявлення новоутворень	19	3 410	3 681 770 ₴
Діаліз	2	101	6 536 139 ₴
Допоміжні репродуктивні технології	---	---	---
Екстрена медична допомога ¹	1	---	70 453 937 ₴
Забезпечення надання медичної допомоги в особливих умовах ²	29	164	254 631 441 ₴
Збереження кадрового потенціалу ³	16	---	1 287 269 ₴
Лікування туберкульозу	16	167	212 090 ₴
Медична допомога особам із ВІЛ	13	3 981	3 533 295 ₴
Медична реабілітація	7	1 962	24 425 733 ₴
Онкологія	4	937	22 318 208 ₴
Паліативна медична допомога	30	980	21 173 206 ₴
Первинна медична допомога	33	160 791	120 073 112 ₴
Пріоритетні стаціонарні послуги	9	1 365	25 455 499 ₴
Психіатрична допомога	23	5 300	2 435 243 ₴
Спеціальні дослідження	11	916	1 346 832 ₴
Стаціонарні послуги загального профілю	10	7 942	69 053 020 ₴
Стоматологічна допомога	10	6 545	990 210 ₴
Трансплантація	---	---	---

Оплата медичних послуг залежить від ¹чисельності населення регіону, ²готовності закладу надавати медичну допомогу, ³наявного медичного персоналу в закладі та здійснюється в рамках глобального бюджету.

Дані наведено за місцем реєстрації надавачів послуг.

РЕАБІЛІТАЦІЯ

▶ НАДАННЯ ПОСЛУГ ЗА ДОГОВОРАМИ ПРО МЕДИЧНЕ ОБСЛУГОВУВАННЯ НАСЕЛЕННЯ ЗА ПМГ ЩОДО РЕАБІЛІТАЦІЇ

КІЛЬКІСТЬ
НАДАВАЧІВ

7

ПАЦІЄНТІВ, ЯКИМ
НАДАНО ПОСЛУГИ

1 962

СУМА ОПЛАТ

24 425 733 ₴


▶ ОПЛАТИ НАДАВАЧАМ МЕДИЧНОЇ ДОПОМОГИ ЗА ПРОГРАМОЮ МЕДИЧНИХ ГАРАНТІЙ

ЗА ФОРМАМИ ВЛАСНОСТІ НАДАВАЧІВ ПОСЛУГ

ФОРМА ВЛАСНОСТІ	СУМИ ОПЛАТ	КІЛЬКІСТЬ НАДАВАЧІВ
КОМУНАЛЬНА	24 425 733 ₴	7

ГРУПА ПОСЛУГ	НАДАВАЧІВ	ПАЦІЄНТІВ, ЯКИМ НАДАНО ПОСЛУГИ	СУМИ ОПЛАТ
Медична реабілітація немовлят, які народилися передчасно та/або хворими, протягом перших трьох років життя	1	56	649 200 ₴
Реабілітаційна допомога дорослим і дітям у стаціонарних умовах	6	345	7 286 853 ₴
Реабілітаційна допомога дорослим і дітям у амбулаторних умовах	7	1 566	16 489 680 ₴

▶ ПОМІСЯЧНА ДИНАМІКА ПРОЛІКОВАНИХ ПАЦІЄНТІВ



Дані наведено за місцем реєстрації надавачів послуг.



ЖИТОМИРСЬКА область

ПЕРВИННА
І СПЕЦІАЛІЗОВАНА
МЕДИЧНА ДОПОМОГА

ДЕКЛАРАЦІЇ, ПОДАНІ ЛІКАРЯМ ПМД

НАЙВНЕ
НАСЕЛЕННЯ

1 179 032

КІЛЬКІСТЬ
ПОДАНИХ ДЕКЛАРАЦІЙ

1 064 930

НАСЕЛЕННЯ
З ДЕКЛАРАЦІЯМИ

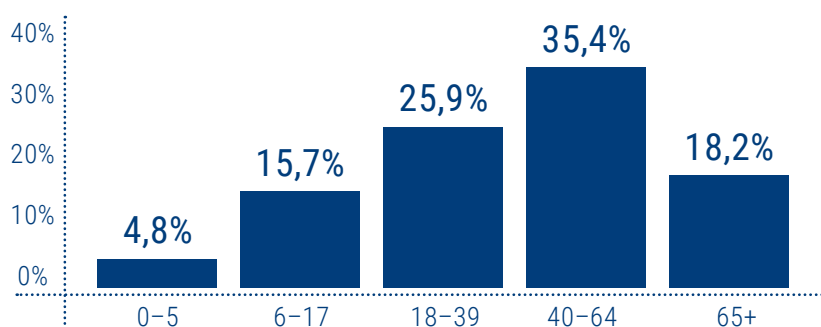
90,3%

РОЗПОДІЛ ДЕКЛАРАЦІЙ

▶ ЗА СТАТТЮ ПАЦІЄНТІВ



▶ ЗА ВІКОВИМИ ГРУПАМИ ПАЦІЄНТІВ



▶ ЗА СПЕЦІАЛЬНІСТЮ ЛІКАРЯ



▶ ЗА ФОРМАМИ ВЛАСНОСТІ НАДАВАЧІВ ПОСЛУГ

КОМУНАЛЬНА	968 703
ПРИВАТНА (БЕЗ ФОП)	59 554
ФОП	36 673
ЗАГАЛОМ	1 064 930

СПЕЦІАЛЬНІСТЬ ЛІКАРЯ	КІЛЬКІСТЬ ЛІКАРІВ	КІЛЬКІСТЬ ЛІКАРІВ З ООП*	% З ООП*
ПЕДІАТР	215	39	18,1%
СІМЕЙНИЙ ЛІКАР	572	150	26,2%
ТЕРАПЕВТ	61	2	3,3%
ЗАГАЛОМ	848	191	22,5%

*ООП – оптимальний обсяг практики.

ПРОЛІКОВАНІ ВИПАДКИ ЗА ПРІОРИТЕТНИМИ ГРУПАМИ ПОСЛУГ

КІЛЬКІСТЬ НАДАВАЧІВ,
ЩО НАДАЛИ ПОСЛУГИ

31

НАДАНО
ПОСЛУГ

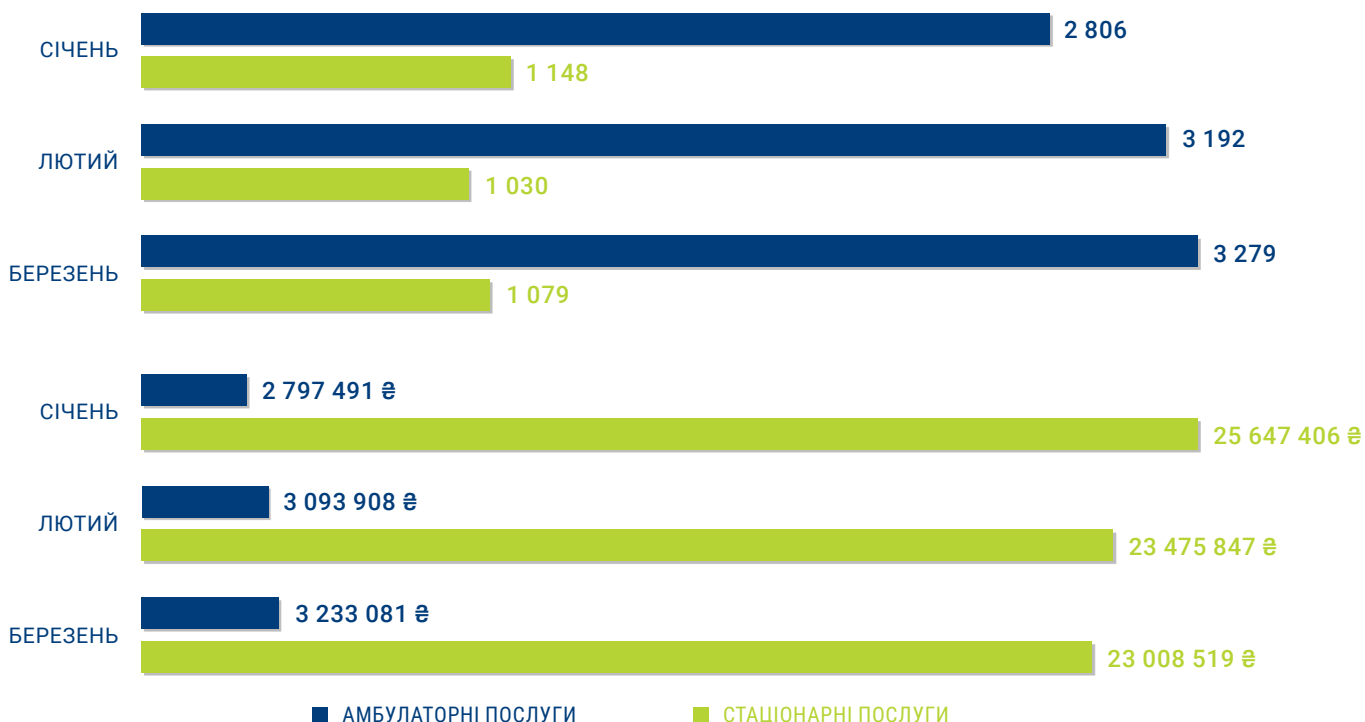
12 534

СУМА ОПЛАТ
ЗА НАДАНІ ПОСЛУГИ

81 256 252 ₴

ГРУПА ПОСЛУГ	НАДАВАЧІВ	НАДАНО ПОСЛУГ	СУМИ ОПЛАТ
АМБУЛАТОРНІ ПОСЛУГИ	30	9 277	9 124 480 ₴
Бронхоскопія	11	213	310 369 ₴
Гістероскопія	17	281	984 088 ₴
Езофагогастроуденоскопія	27	3 976	4 477 995 ₴
Колоноскопія	24	1 514	2 393 271 ₴
Мамографія	5	3 054	732 720 ₴
Цистоскопія	9	239	226 037 ₴
СТАЦІОНАРНІ ПОСЛУГИ	14	3 257	72 131 772 ₴
Медична допомога новонародженим у складних неонатальних випадках	3	508	12 968 855 ₴
Медична допомога при гострому інфаркті міокарда	4	265	10 665 334 ₴
Медична допомога при гострому мозковому інсульті	10	986	22 026 088 ₴
Медична допомога при пологах	9	1 498	26 471 495 ₴

ДИНАМІКА КІЛЬКОСТІ НАДАНИХ ПОСЛУГ ТА СУМИ ОПЛАТ



Дані наведено за місцем реєстрації надавачів послуг.

ОПЛАТИ НАДАВАЧАМ МЕДИЧНОЇ ДОПОМОГИ

▶ ЗА ФОРМАМИ ВЛАСНОСТІ

ФОРМА ВЛАСНОСТІ	СУМИ ОПЛАТ	КІЛЬКІСТЬ НАДАВАЧІВ
КОМУНАЛЬНА	1 297 507 538 ₴	94
ПРИВАТНА (БЕЗ ФОП)	20 303 643 ₴	15
ФОП	14 731 754 ₴	16

▶ ЗА ВИДАМИ ДОПОМОГИ

ЕКСТРЕНА	88 781 884 ₴
ПЕРВИННА	215 315 233 ₴
СПЕЦІАЛІЗОВАНА	1 028 445 819 ₴

▶ ЗАГАЛЬНА СУМА ОПЛАТ **1 332 542 936 ₴**

▶ РОЗПОДІЛ ОПЛАТ ЗА НАПРЯМАМИ

КІЛЬКІСТЬ ПАЦІЄНТІВ,
ЯКИМ НАДАНО ПОСЛУГИ

506 580

НАПРЯМ	КІЛЬКІСТЬ НАДАВАЧІВ	КІЛЬКІСТЬ ПАЦІЄНТІВ, ЯКИМ НАДАНО ПОСЛУГИ	СУМИ ОПЛАТ
Амбулаторні послуги загального профілю	40	271 713	169 854 501 ₴
Діагностичні обстеження раннього виявлення новоутворень	30	8 199	9 124 480 ₴
Діаліз	2	253	19 659 881 ₴
Допоміжні репродуктивні технології	---	---	---
Екстрена медична допомога ¹	1	---	88 781 884 ₴
Забезпечення надання медичної допомоги в особливих умовах ²	6	---	16 618 271 ₴
Збереження кадрового потенціалу ³	37	---	4 801 248 ₴
Лікування туберкульозу	22	438	8 658 731 ₴
Медична допомога особам із ВІЛ	5	2 459	2 374 167 ₴
Медична реабілітація	18	2 553	39 455 680 ₴
Онкологія	5	2 568	58 932 271 ₴
Паліативна медична допомога	44	1 103	21 910 108 ₴
Первинна медична допомога	87	403 485	215 315 233 ₴
Пріоритетні стаціонарні послуги	14	3 232	72 131 772 ₴
Психіатрична допомога	49	6 959	58 863 400 ₴
Спеціальні дослідження	1	319	493 520 ₴
Стаціонарні послуги загального профілю	35	56 981	540 946 679 ₴
Стоматологічна допомога	26	30 380	4 621 110 ₴
Трансплантація	---	---	---

Оплата медичних послуг залежить від ¹чисельності населення регіону, ²готовності закладу надавати медичну допомогу, ³наявного медичного персоналу в закладі та здійснюється в рамках глобального бюджету.

Дані наведено за місцем реєстрації надавачів послуг.

РЕАБІЛІТАЦІЯ

▶ НАДАННЯ ПОСЛУГ ЗА ДОГОВОРАМИ ПРО МЕДИЧНЕ ОБСЛУГОВУВАННЯ НАСЕЛЕННЯ ЗА ПМГ ЩОДО РЕАБІЛІТАЦІЇ

КІЛЬКІСТЬ
НАДАВАЧІВ

18

ПАЦІЄНТІВ, ЯКИМ
НАДАНО ПОСЛУГИ

2 553

СУМА ОПЛАТ

39 455 680 ₴

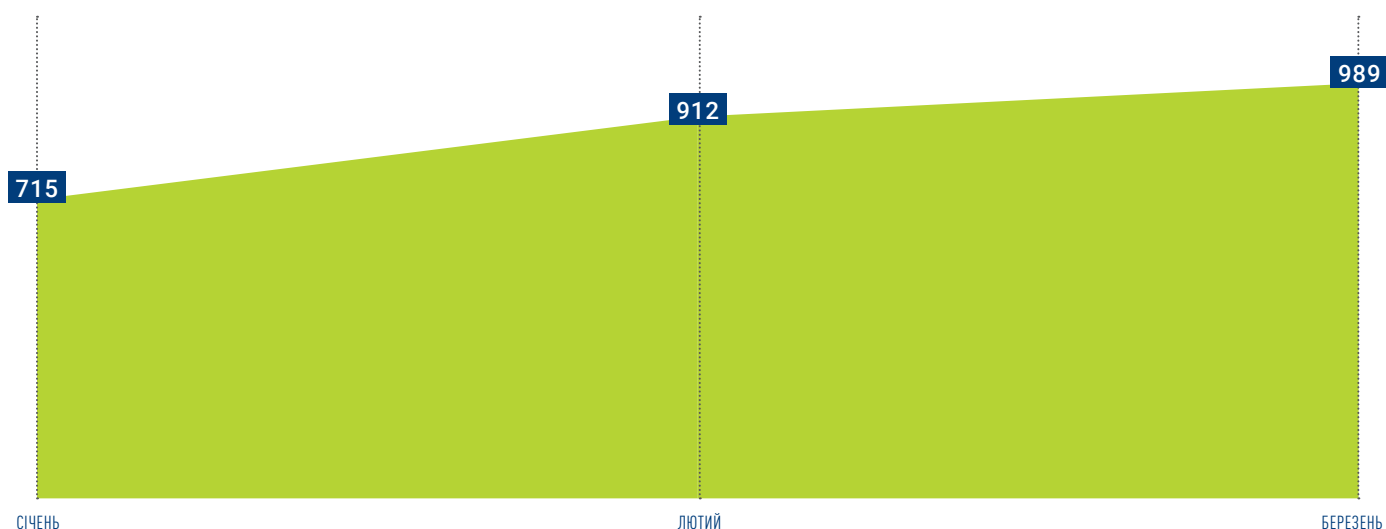
▶ ОПЛАТИ НАДАВАЧАМ МЕДИЧНОЇ ДОПОМОГИ ЗА ПРОГРАМОЮ МЕДИЧНИХ ГАРАНТІЙ

ЗА ФОРМАМИ ВЛАСНОСТІ НАДАВАЧІВ ПОСЛУГ

ФОРМА ВЛАСНОСТІ	СУМИ ОПЛАТ	КІЛЬКІСТЬ НАДАВАЧІВ
КОМУНАЛЬНА	38 222 200 ₴	17
ПРИВАТНА (БЕЗ ФОП)	1 233 480 ₴	1

ГРУПА ПОСЛУГ	НАДАВАЧІВ	ПАЦІЄНТІВ, ЯКИМ НАДАНО ПОСЛУГИ	СУМИ ОПЛАТ
Медична реабілітація немовлят, які народилися передчасно та/або хворими, протягом перших трьох років життя	4	109	1 244 300 ₴
Реабілітаційна допомога дорослим і дітям у стаціонарних умовах	13	1 264	25 865 760 ₴
Реабілітаційна допомога дорослим і дітям у амбулаторних умовах	16	1 189	12 345 620 ₴

▶ ПОМІСЯЧНА ДИНАМІКА ПРОЛІКОВАНИХ ПАЦІЄНТІВ



Дані наведено за місцем реєстрації надавачів послуг.



ЗАКАРПАТСЬКА область

ПЕРВИННА
І СПЕЦІАЛІЗОВАНА
МЕДИЧНА ДОПОМОГА

ДЕКЛАРАЦІЇ, ПОДАНІ ЛІКАРЯМ ПМД

НАЙВНЕ
НАСЕЛЕННЯ

1 244 476

КІЛЬКІСТЬ
ПОДАНИХ ДЕКЛАРАЦІЙ

1 141 903

НАСЕЛЕННЯ
З ДЕКЛАРАЦІЯМИ

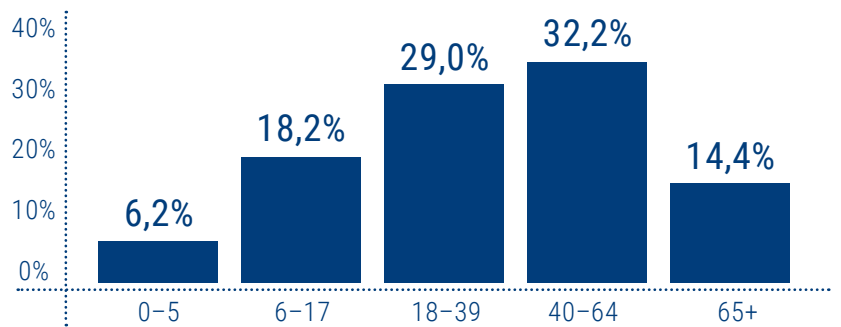
91,8%

РОЗПОДІЛ ДЕКЛАРАЦІЙ

▶ ЗА СТАТТЮ ПАЦІЄНТІВ



▶ ЗА ВІКОВИМИ ГРУПАМИ ПАЦІЄНТІВ



▶ ЗА СПЕЦІАЛЬНІСТЮ ЛІКАРЯ



▶ ЗА ФОРМАМИ ВЛАСНОСТІ НАДАВАЧІВ ПОСЛУГ

КОМУНАЛЬНА	1 031 866
ПРИВАТНА (БЕЗ ФОП)	45 341
ФОП	64 696
ЗАГАЛОМ	1 141 903

СПЕЦІАЛЬНІСТЬ ЛІКАРЯ	КІЛЬКІСТЬ ЛІКАРІВ	КІЛЬКІСТЬ ЛІКАРІВ З ООП*	% З ООП*
ПЕДІАТР	86	19	22,1%
СІМЕЙНИЙ ЛІКАР	745	227	30,5%
ТЕРАПЕВТ	61	5	8,2%
ЗАГАЛОМ	892	251	28,1%

*ООП – оптимальний обсяг практики.

ПРОЛІКОВАНІ ВИПАДКИ ЗА ПРІОРИТЕТНИМИ ГРУПАМИ ПОСЛУГ

КІЛЬКІСТЬ НАДАВАЧІВ,
ЩО НАДАЛИ ПОСЛУГИ

22

НАДАНО
ПОСЛУГ

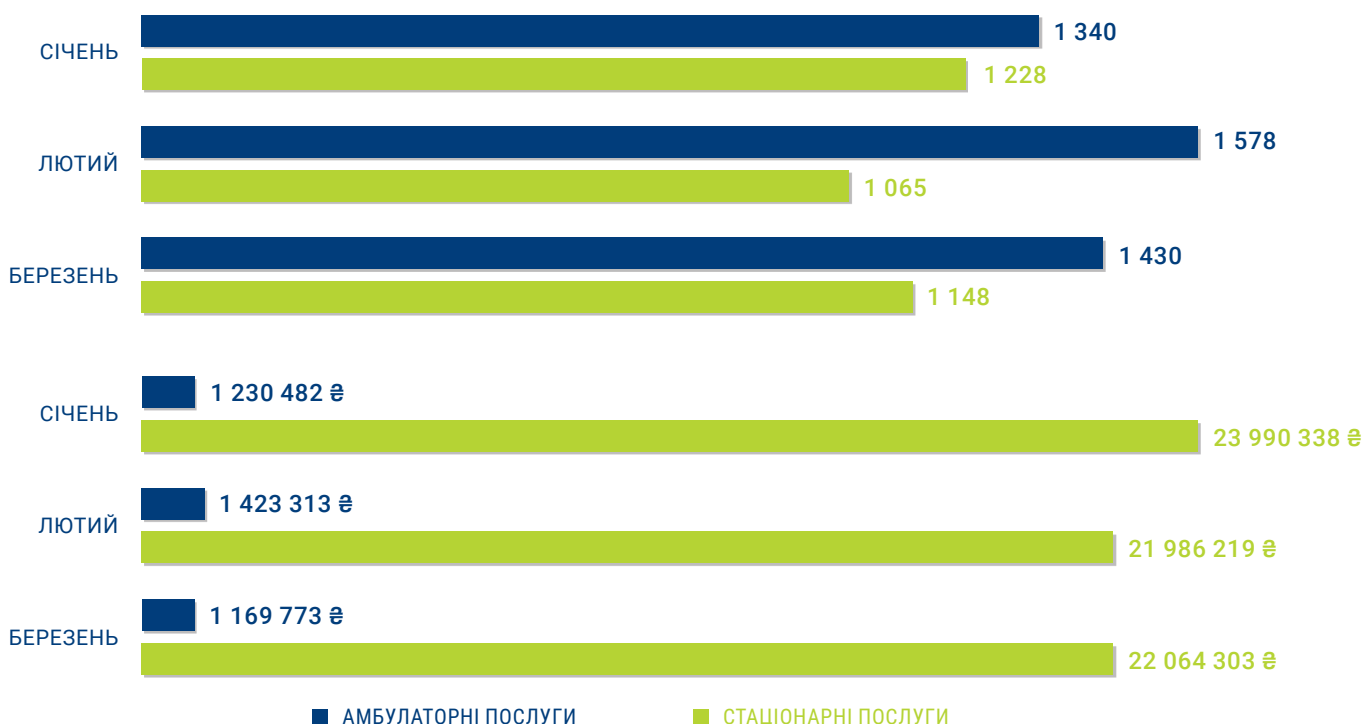
7 789

СУМА ОПЛАТ
ЗА НАДАНІ ПОСЛУГИ

71 864 429 ₴

ГРУПА ПОСЛУГ	НАДАВАЧІВ	НАДАНО ПОСЛУГ	СУМИ ОПЛАТ
АМБУЛАТОРНІ ПОСЛУГИ	17	4 348	3 823 568 ₴
Бронхоскопія	8	220	302 962 ₴
Гістероскопія	7	140	446 508 ₴
Езофагогастродуоденоскопія	15	1 587	1 550 736 ₴
Колоноскопія	15	800	1 051 281 ₴
Мамографія	7	1 474	352 320 ₴
Цистоскопія	7	127	119 761 ₴
СТАЦІОНАРНІ ПОСЛУГИ	16	3 441	68 040 861 ₴
Медична допомога новонародженим у складних неонатальних випадках	3	285	11 365 109 ₴
Медична допомога при гострому інфаркті міокарда	3	225	8 702 670 ₴
Медична допомога при гострому мозковому інсульті	9	895	16 224 782 ₴
Медична допомога при пологах	11	2 036	31 748 300 ₴

ДИНАМІКА КІЛЬКОСТІ НАДАНИХ ПОСЛУГ ТА СУМИ ОПЛАТ



Дані наведено за місцем реєстрації надавачів послуг.

ОПЛАТИ НАДАВАЧАМ МЕДИЧНОЇ ДОПОМОГИ

▶ ЗА ФОРМАМИ ВЛАСНОСТІ

ФОРМА ВЛАСНОСТІ	СУМИ ОПЛАТ	КІЛЬКІСТЬ НАДАВАЧІВ
КОМУНАЛЬНА	1 120 355 698 ₴	74
ПРИВАТНА (БЕЗ ФОП)	10 998 471 ₴	23
ФОП	13 806 327 ₴	43

▶ ЗА ВИДАМИ ДОПОМОГИ

ЕКСТРЕНА	99 786 859 ₴
ПЕРВИННА	232 594 045 ₴
СПЕЦІАЛІЗОВАНА	812 779 593 ₴

▶ ЗАГАЛЬНА СУМА ОПЛАТ **1 145 160 496 ₴**

▶ РОЗПОДІЛ ОПЛАТ ЗА НАПРЯМАМИ

КІЛЬКІСТЬ ПАЦІЄНТІВ,
ЯКИМ НАДАНО ПОСЛУГИ

439 509

НАПРЯМ	КІЛЬКІСТЬ НАДАВАЧІВ	КІЛЬКІСТЬ ПАЦІЄНТІВ, ЯКИМ НАДАНО ПОСЛУГИ	СУМИ ОПЛАТ
Амбулаторні послуги загального профілю	43	186 993	112 604 635 ₴
Діагностичні обстеження раннього виявлення новоутворень	17	3 962	3 823 568 ₴
Діаліз	2	252	20 488 606 ₴
Допоміжні репродуктивні технології	---	---	---
Екстрена медична допомога ¹	1	---	99 786 859 ₴
Забезпечення надання медичної допомоги в особливих умовах ²	7	---	22 123 710 ₴
Збереження кадрового потенціалу ³	29	---	6 744 674 ₴
Лікування туберкульозу	21	532	11 594 167 ₴
Медична допомога особам із ВІЛ	5	860	806 958 ₴
Медична реабілітація	15	1 713	24 533 808 ₴
Онкологія	6	1 937	48 602 266 ₴
Паліативна медична допомога	44	796	15 932 234 ₴
Первинна медична допомога	105	366 280	232 594 045 ₴
Пріоритетні стаціонарні послуги	16	3 414	68 040 861 ₴
Психіатрична допомога	34	3 682	26 507 745 ₴
Спеціальні дослідження	10	949	1 464 640 ₴
Стаціонарні послуги загального профілю	29	42 686	446 608 718 ₴
Стоматологічна допомога	17	11 222	2 903 004 ₴
Трансплантація	---	---	---

Оплата медичних послуг залежить від ¹чисельності населення регіону, ²готовності закладу надавати медичну допомогу, ³наявності медичного персоналу в закладі та здійснюється в рамках глобального бюджету.

Дані наведено за місцем реєстрації надавачів послуг.

РЕАБІЛІТАЦІЯ

▶ НАДАННЯ ПОСЛУГ ЗА ДОГОВОРАМИ ПРО МЕДИЧНЕ ОБСЛУГОВУВАННЯ НАСЕЛЕННЯ ЗА ПМГ ЩОДО РЕАБІЛІТАЦІЇ

КІЛЬКІСТЬ
НАДАВАЧІВ

15

ПАЦІЄНТІВ, ЯКИМ
НАДАНО ПОСЛУГИ

1 713

СУМА ОПЛАТ

24 533 808 ₴

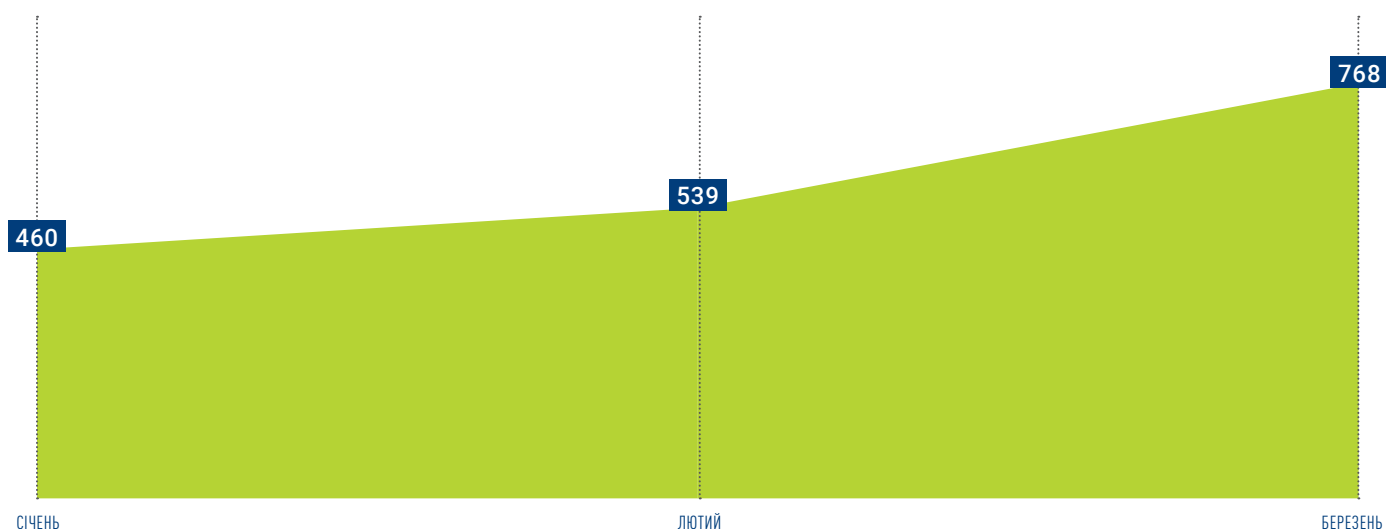
▶ ОПЛАТИ НАДАВАЧАМ МЕДИЧНОЇ ДОПОМОГИ ЗА ПРОГРАМОЮ МЕДИЧНИХ ГАРАНТІЙ

ЗА ФОРМАМИ ВЛАСНОСТІ НАДАВАЧІВ ПОСЛУГ

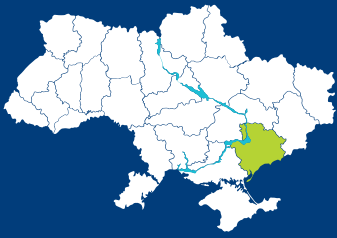
ФОРМА ВЛАСНОСТІ	СУМИ ОПЛАТ	КІЛЬКІСТЬ НАДАВАЧІВ
КОМУНАЛЬНА	23 517 099 ₴	11
ПРИВАТНА (БЕЗ ФОП)	1 016 709 ₴	4

ГРУПА ПОСЛУГ	НАДАВАЧІВ	ПАЦІЄНТІВ, ЯКИМ НАДАНО ПОСЛУГИ	СУМИ ОПЛАТ
Медична реабілітація немовлят, які народилися передчасно та/або хворими, протягом перших трьох років життя	6	163	1 925 960 ₴
Реабілітаційна допомога дорослим і дітям у стаціонарних умовах	8	687	14 330 548 ₴
Реабілітаційна допомога дорослим і дітям у амбулаторних умовах	15	868	8 277 300 ₴

▶ ПОМІСЯЧНА ДИНАМІКА ПРОЛІКОВАНИХ ПАЦІЄНТІВ



Дані наведено за місцем реєстрації надавачів послуг.



ЗАПОРІЗЬКА область

ПЕРВИННА
І СПЕЦІАЛІЗОВАНА
МЕДИЧНА ДОПОМОГА

ДЕКЛАРАЦІЇ, ПОДАНІ ЛІКАРЯМ ПМД

НАЯВНЕ
НАСЕЛЕННЯ

1 638 462

КІЛЬКІСТЬ
ПОДАНИХ ДЕКЛАРАЦІЙ

1 239 056

НАСЕЛЕННЯ
З ДЕКЛАРАЦІЯМИ

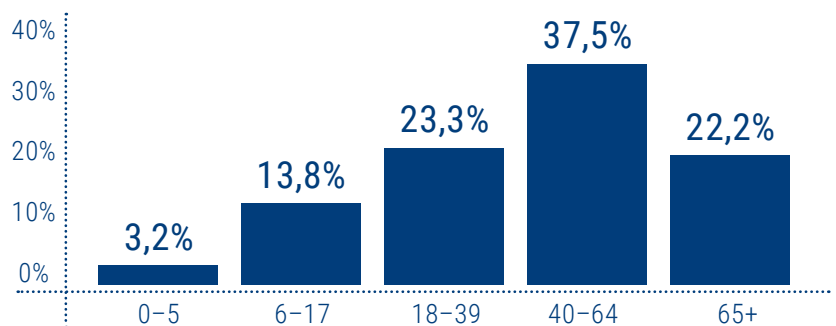
75,6%

РОЗПОДІЛ ДЕКЛАРАЦІЙ

▶ ЗА СТАТТЮ ПАЦІЄНТІВ



▶ ЗА ВІКОВИМИ ГРУПАМИ ПАЦІЄНТІВ



▶ ЗА СПЕЦІАЛЬНІСТЮ ЛІКАРЯ



▶ ЗА ФОРМАМИ ВЛАСНОСТІ НАДАВАЧІВ ПОСЛУГ

КОМУНАЛЬНА	1 018 043
ПРИВАТНА (БЕЗ ФОП)	136 136
ФОП	84 877
ЗАГАЛОМ	1 239 056

СПЕЦІАЛЬНІСТЬ ЛІКАРЯ	КІЛЬКІСТЬ ЛІКАРІВ	КІЛЬКІСТЬ ЛІКАРІВ З ООП*	% З ООП*
ПЕДІАТР	248	22	8,9%
СІМЕЙНИЙ ЛІКАР	761	103	13,5%
ТЕРАПЕВТ	126	6	4,8%
ЗАГАЛОМ	1 135	131	11,5%

*ООП – оптимальний обсяг практики.

ПРОЛІКОВАНІ ВИПАДКИ ЗА ПРІОРИТЕТНИМИ ГРУПАМИ ПОСЛУГ

КІЛЬКІСТЬ НАДАВАЧІВ,
ЩО НАДАЛИ ПОСЛУГИ

28

НАДАНО
ПОСЛУГ

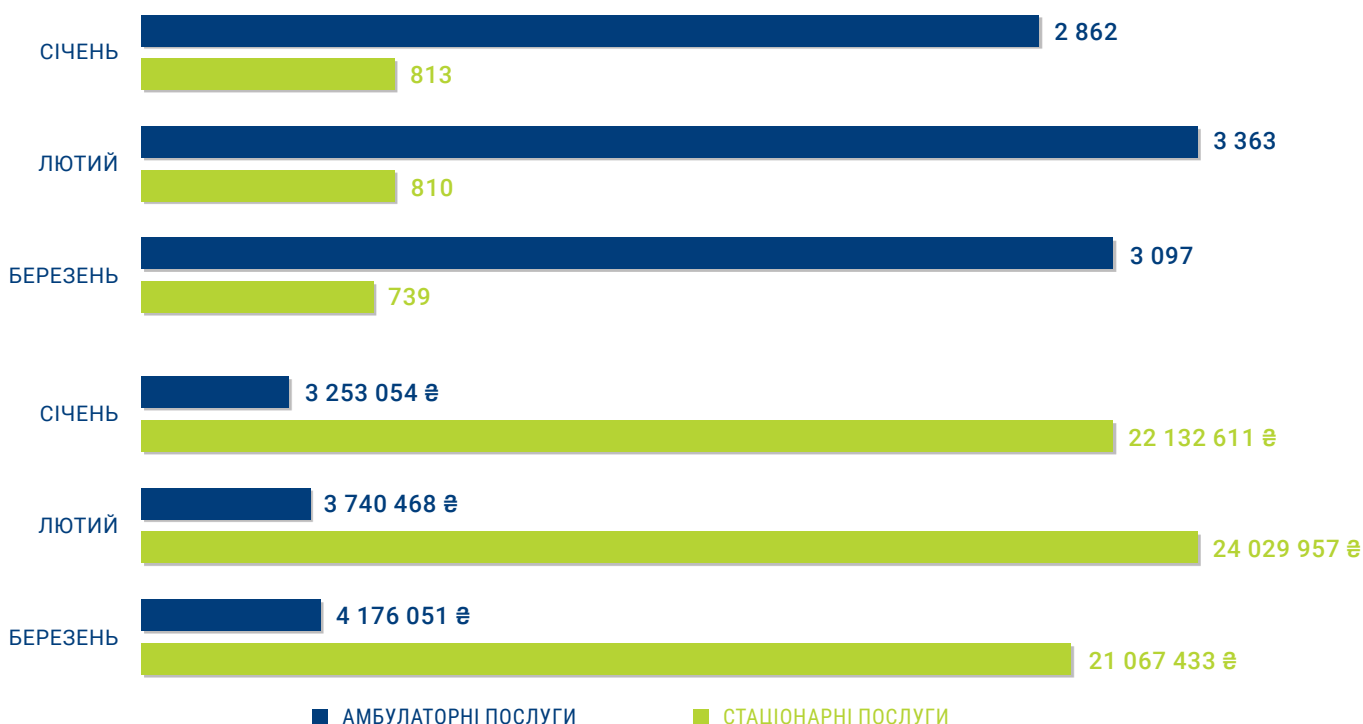
11 684

СУМА ОПЛАТ
ЗА НАДАНІ ПОСЛУГИ

78 399 574 ₴

ГРУПА ПОСЛУГ	НАДАВАЧІВ	НАДАНО ПОСЛУГ	СУМИ ОПЛАТ
АМБУЛАТОРНІ ПОСЛУГИ	25	9 322	11 169 573 ₴
Бронхоскопія	6	306	438 979 ₴
Гістероскопія	13	935	3 231 449 ₴
Езофагогастродуоденоскопія	18	2 606	3 280 099 ₴
Колоноскопія	16	1 648	2 773 557 ₴
Мамографія	7	3 380	806 640 ₴
Цистоскопія	12	447	638 849 ₴
СТАЦІОНАРНІ ПОСЛУГИ	11	2 362	67 230 001 ₴
Медична допомога новонародженим у складних неонатальних випадках	5	274	12 218 605 ₴
Медична допомога при гострому інфаркті міокарда	3	343	12 601 603 ₴
Медична допомога при гострому мозковому інсульті	4	998	27 342 491 ₴
Медична допомога при пологах	4	747	15 067 302 ₴

ДИНАМІКА КІЛЬКОСТІ НАДАНИХ ПОСЛУГ ТА СУМИ ОПЛАТ



Дані наведено за місцем реєстрації надавачів послуг.

ОПЛАТИ НАДАВАЧАМ МЕДИЧНОЇ ДОПОМОГИ

▶ ЗА ФОРМАМИ ВЛАСНОСТІ

ФОРМА ВЛАСНОСТІ	СУМИ ОПЛАТ	КІЛЬКІСТЬ НАДАВАЧІВ
КОМУНАЛЬНА	1 235 442 495 ₴	53
ПРИВАТНА (БЕЗ ФОП)	129 512 453 ₴	19
ФОП	11 795 708 ₴	24

▶ ЗА ВИДАМИ ДОПОМОГИ

ЕКСТРЕНА	66 549 547 ₴
ПЕРВИННА	142 896 906 ₴
СПЕЦІАЛІЗОВАНА	1 167 304 202 ₴

▶ ЗАГАЛЬНА СУМА ОПЛАТ **1 376 750 656 ₴**

▶ РОЗПОДІЛ ОПЛАТ ЗА НАПРЯМАМИ

КІЛЬКІСТЬ ПАЦІЄНТІВ,
ЯКИМ НАДАНО ПОСЛУГИ

294 235

НАПРЯМ	КІЛЬКІСТЬ НАДАВАЧІВ	КІЛЬКІСТЬ ПАЦІЄНТІВ, ЯКИМ НАДАНО ПОСЛУГИ	СУМИ ОПЛАТ
Амбулаторні послуги загального профілю	28	158 452	162 075 457 ₴
Діагностичні обстеження раннього виявлення новоутворень	25	8 107	11 169 573 ₴
Діаліз	3	252	20 234 352 ₴
Допоміжні репродуктивні технології	---	---	---
Екстрена медична допомога ¹	1	---	66 549 547 ₴
Забезпечення надання медичної допомоги в особливих умовах ²	19	193	268 215 238 ₴
Збереження кадрового потенціалу ³	26	---	8 363 516 ₴
Лікування туберкульозу	7	17	14 404 ₴
Медична допомога особам із ВІЛ	4	2 310	2 195 184 ₴
Медична реабілітація	16	3 967	55 516 019 ₴
Онкологія	5	1 445	46 161 760 ₴
Паліативна медична допомога	28	517	8 522 855 ₴
Первинна медична допомога	62	219 037	142 896 906 ₴
Пріоритетні стаціонарні послуги	11	2 324	67 230 001 ₴
Психіатрична допомога	26	2 513	3 539 575 ₴
Спеціальні дослідження	1	325	483 968 ₴
Стаціонарні послуги загального профілю	24	30 749	512 665 699 ₴
Стоматологічна допомога	6	3 163	902 850 ₴
Трансплантація	1	4	13 751 ₴

Оплата медичних послуг залежить від ¹чисельності населення регіону, ²готовності закладу надавати медичну допомогу, ³наявного медичного персоналу в закладі та здійснюється в рамках глобального бюджету.

Дані наведено за місцем реєстрації надавачів послуг.

РЕАБІЛІТАЦІЯ

▶ НАДАННЯ ПОСЛУГ ЗА ДОГОВОРАМИ ПРО МЕДИЧНЕ ОБСЛУГОВУВАННЯ НАСЕЛЕННЯ ЗА ПМГ ЩОДО РЕАБІЛІТАЦІЇ

КІЛЬКІСТЬ
НАДАВАЧІВ

16

ПАЦІЄНТІВ, ЯКИМ
НАДАНО ПОСЛУГИ

3 967

СУМА ОПЛАТ

55 516 019 ₴

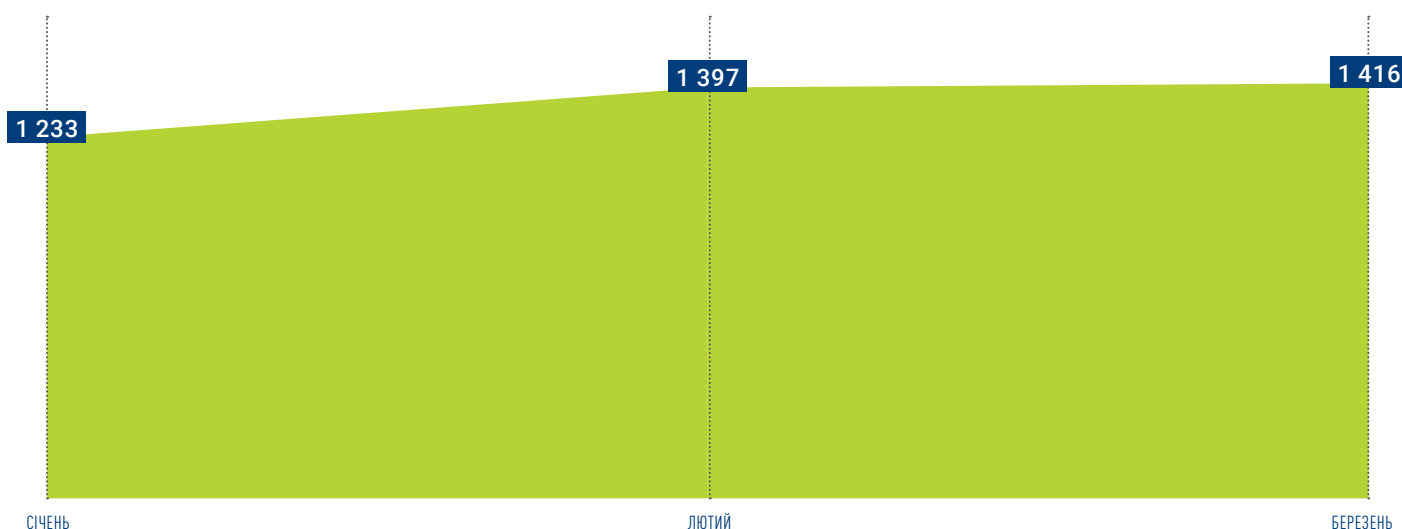
▶ ОПЛАТИ НАДАВАЧАМ МЕДИЧНОЇ ДОПОМОГИ ЗА ПРОГРАМОЮ МЕДИЧНИХ ГАРАНТІЙ

ЗА ФОРМАМИ ВЛАСНОСТІ НАДАВАЧІВ ПОСЛУГ

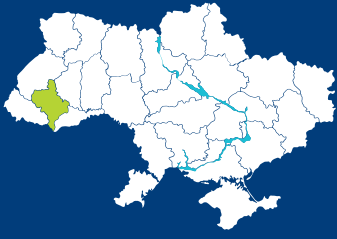
ФОРМА ВЛАСНОСТІ	СУМИ ОПЛАТ	КІЛЬКІСТЬ НАДАВАЧІВ
КОМУНАЛЬНА	48 666 959 ₴	14
ПРИВАТНА (БЕЗ ФОП)	6 849 060 ₴	2

ГРУПА ПОСЛУГ	НАДАВАЧІВ	ПАЦІЄНТІВ, ЯКИМ НАДАНО ПОСЛУГИ	СУМИ ОПЛАТ
Медична реабілітація немовлят, які народилися передчасно та/або хворими, протягом перших трьох років життя	2	47	508 540 ₴
Реабілітаційна допомога дорослим і дітям у стаціонарних умовах	9	1 380	28 595 859 ₴
Реабілітаційна допомога дорослим і дітям у амбулаторних умовах	15	2 562	26 411 620 ₴

▶ ПОМІСЯЧНА ДИНАМІКА ПРОЛІКОВАНИХ ПАЦІЄНТІВ



Дані наведено за місцем реєстрації надавачів послуг.



ІВАНО-ФРАНКІВСЬКА область

ПЕРВИННА
І СПЕЦІАЛІЗОВАНА
МЕДИЧНА ДОПОМОГА

ДЕКЛАРАЦІЇ, ПОДАНІ ЛІКАРЯМ ПМД

НАЙВНЕ
НАСЕЛЕННЯ

1 351 822

КІЛЬКІСТЬ
ПОДАНИХ ДЕКЛАРАЦІЙ

1 243 062

НАСЕЛЕННЯ
З ДЕКЛАРАЦІЯМИ

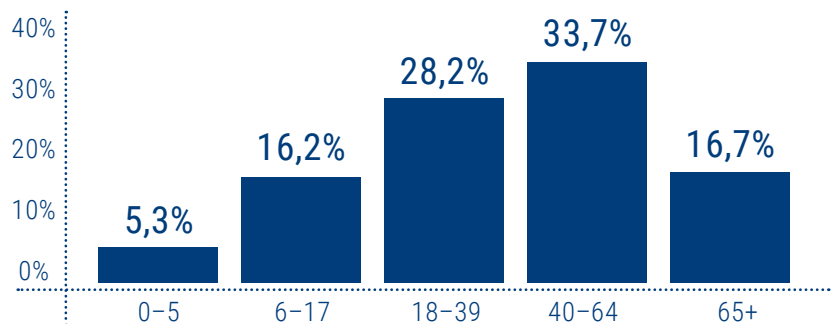
92,0%

РОЗПОДІЛ ДЕКЛАРАЦІЙ

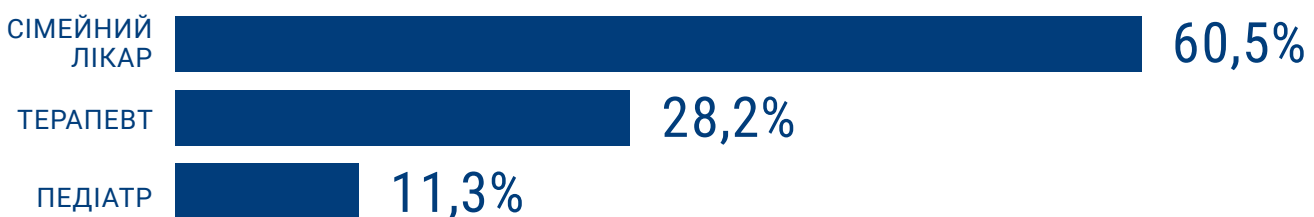
▶ ЗА СТАТТЮ ПАЦІЄНТІВ



▶ ЗА ВІКОВИМИ ГРУПАМИ ПАЦІЄНТІВ



▶ ЗА СПЕЦІАЛЬНІСТЮ ЛІКАРЯ



▶ ЗА ФОРМАМИ ВЛАСНОСТІ НАДАВАЧІВ ПОСЛУГ

КОМУНАЛЬНА	1 139 607
ПРИВАТНА (БЕЗ ФОП)	35 427
ФОП	68 027
ДЕРЖАВНА	1
ЗАГАЛОМ	1 243 062

СПЕЦІАЛЬНІСТЬ ЛІКАРЯ	КІЛЬКІСТЬ ЛІКАРІВ	КІЛЬКІСТЬ ЛІКАРІВ З ООП*	% З ООП*
ПЕДІАТР	245	32	13,1%
СІМЕЙНИЙ ЛІКАР	583	141	24,2%
ТЕРАПЕВТ	280	38	13,6%
ЗАГАЛОМ	1 108	211	19,0%

*ООП – оптимальний обсяг практики.

ПРОЛІКОВАНІ ВИПАДКИ ЗА ПРІОРИТЕТНИМИ ГРУПАМИ ПОСЛУГ

КІЛЬКІСТЬ НАДАВАЧІВ,
ЩО НАДАЛИ ПОСЛУГИ

33

НАДАНО
ПОСЛУГ

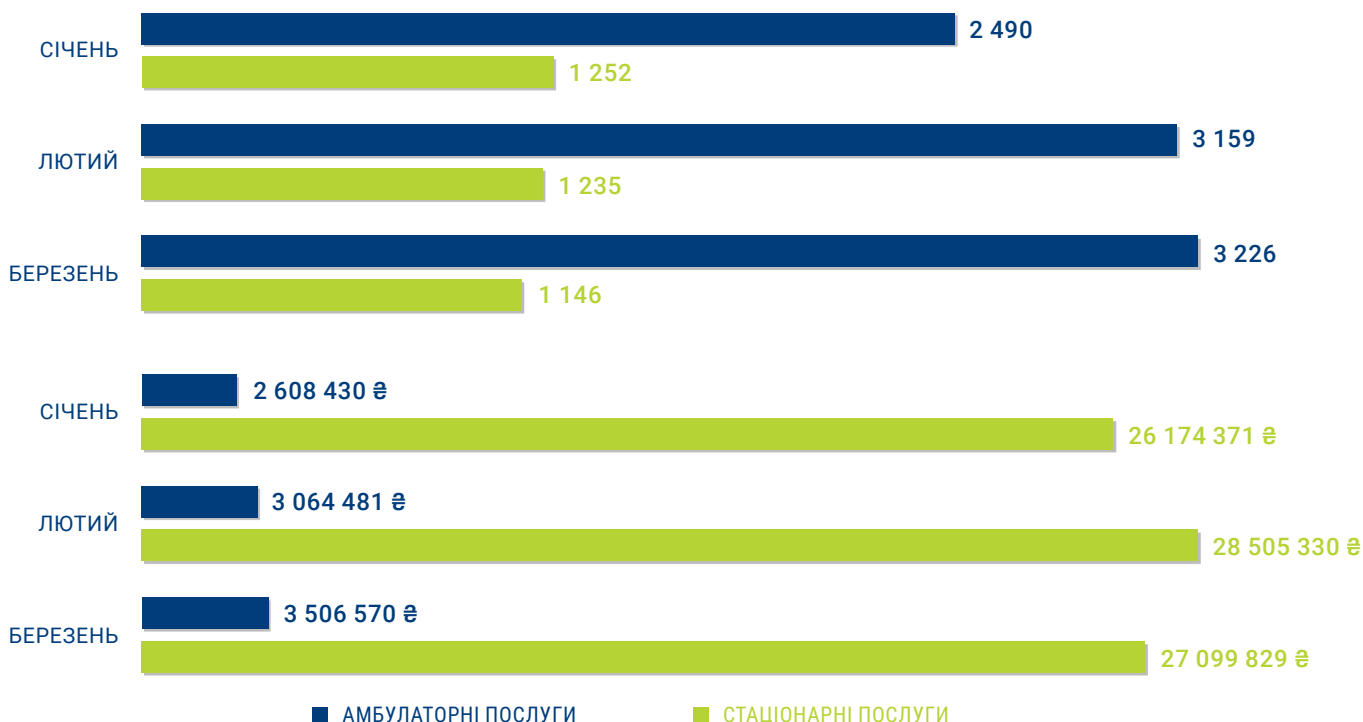
12 508

СУМА ОПЛАТ
ЗА НАДАНІ ПОСЛУГИ

90 959 011 ₴

ГРУПА ПОСЛУГ	НАДАВАЧІВ	НАДАНО ПОСЛУГ	СУМИ ОПЛАТ
АМБУЛАТОРНІ ПОСЛУГИ	31	8 875	9 179 481 ₴
Бронхоскопія	6	188	319 945 ₴
Гістероскопія	18	758	2 383 686 ₴
Езофагогастродуоденоскопія	27	3 486	3 475 476 ₴
Колоноскопія	22	1 461	2 065 377 ₴
Мамографія	6	2 682	642 480 ₴
Цистоскопія	13	300	292 517 ₴
СТАЦІОНАРНІ ПОСЛУГИ	16	3 633	81 779 530 ₴
Медична допомога новонародженим у складних неонатальних випадках	4	514	16 694 157 ₴
Медична допомога при гострому інфаркті міокарда	4	321	12 004 167 ₴
Медична допомога при гострому мозковому інсульті	8	934	20 898 527 ₴
Медична допомога при пологах	11	1 864	32 182 679 ₴

ДИНАМІКА КІЛЬКОСТІ НАДАНИХ ПОСЛУГ ТА СУМИ ОПЛАТ



Дані наведено за місцем реєстрації надавачів послуг.

ОПЛАТИ НАДАВАЧАМ МЕДИЧНОЇ ДОПОМОГИ

▶ ЗА ФОРМАМИ ВЛАСНОСТІ

ФОРМА ВЛАСНОСТІ	СУМИ ОПЛАТ	КІЛЬКІСТЬ НАДАВАЧІВ
КОМУНАЛЬНА	1 594 956 334 ₴	90
ПРИВАТНА (БЕЗ ФОП)	7 250 349 ₴	18
ФОП	13 979 468 ₴	43

▶ ЗА ВИДАМИ ДОПОМОГИ

ЕКСТРЕНА	106 750 892 ₴
ПЕРВИННА	256 808 846 ₴
СПЕЦІАЛІЗОВАНА	1 252 626 412 ₴

▶ ЗАГАЛЬНА СУМА ОПЛАТ **1 616 186 151 ₴**

▶ РОЗПОДІЛ ОПЛАТ ЗА НАПРЯМАМИ

КІЛЬКІСТЬ ПАЦІЄНТІВ,
ЯКИМ НАДАНО ПОСЛУГИ

567 036

НАПРЯМ	КІЛЬКІСТЬ НАДАВАЧІВ	КІЛЬКІСТЬ ПАЦІЄНТІВ, ЯКИМ НАДАНО ПОСЛУГИ	СУМИ ОПЛАТ
Амбулаторні послуги загального профілю	54	303 051	243 445 654 ₴
Діагностичні обстеження раннього виявлення новоутворень	31	7 977	9 179 481 ₴
Діаліз	9	491	39 382 810 ₴
Допоміжні репродуктивні технології	---	---	---
Екстрена медична допомога ¹	1	---	106 750 892 ₴
Забезпечення надання медичної допомоги в особливих умовах ²	7	---	21 511 995 ₴
Збереження кадрового потенціалу ³	39	---	5 918 129 ₴
Лікування туберкульозу	20	300	6 406 590 ₴
Медична допомога особам із ВІЛ	7	1 072	969 236 ₴
Медична реабілітація	20	2 737	42 981 217 ₴
Онкологія	3	2 445	48 129 637 ₴
Паліативна медична допомога	61	2 948	56 497 685 ₴
Первинна медична допомога	123	471 357	256 808 846 ₴
Пріоритетні стаціонарні послуги	16	3 618	81 779 530 ₴
Психіатрична допомога	40	5 065	44 569 335 ₴
Спеціальні дослідження	5	186	286 560 ₴
Стаціонарні послуги загального профілю	43	59 478	645 221 795 ₴
Стоматологічна допомога	30	27 542	4 539 132 ₴
Трансплантація	2	25	1 807 627 ₴

Оплата медичних послуг залежить від ¹чисельності населення регіону, ²готовності закладу надавати медичну допомогу, ³наявного медичного персоналу в закладі та здійснюється в рамках глобального бюджету.

Дані наведено за місцем реєстрації надавачів послуг.

РЕАБІЛІТАЦІЯ

▶ НАДАННЯ ПОСЛУГ ЗА ДОГОВОРАМИ ПРО МЕДИЧНЕ ОБСЛУГОВУВАННЯ НАСЕЛЕННЯ ЗА ПМГ ЩОДО РЕАБІЛІТАЦІЇ

КІЛЬКІСТЬ
НАДАВАЧІВ

20

ПАЦІЄНТІВ, ЯКИМ
НАДАНО ПОСЛУГИ

2 737

СУМА ОПЛАТ

42 981 217 ₴


▶ ОПЛАТИ НАДАВАЧАМ МЕДИЧНОЇ ДОПОМОГИ ЗА ПРОГРАМОЮ МЕДИЧНИХ ГАРАНТІЙ

ЗА ФОРМАМИ ВЛАСНОСТІ НАДАВАЧІВ ПОСЛУГ

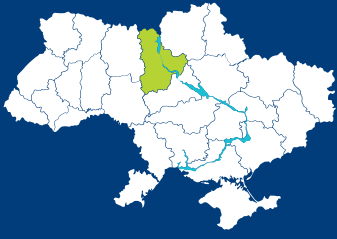
ФОРМА ВЛАСНОСТІ	СУМИ ОПЛАТ	КІЛЬКІСТЬ НАДАВАЧІВ
КОМУНАЛЬНА	42 981 217 ₴	20

ГРУПА ПОСЛУГ	НАДАВАЧІВ	ПАЦІЄНТІВ, ЯКИМ НАДАНО ПОСЛУГИ	СУМИ ОПЛАТ
Медична реабілітація немовлят, які народилися передчасно та/або хворими, протягом перших трьох років життя	6	146	1 644 640 ₴
Реабілітаційна допомога дорослим і дітям у стаціонарних умовах	14	1 085	25 701 677 ₴
Реабілітаційна допомога дорослим і дітям у амбулаторних умовах	18	1 522	15 634 900 ₴

▶ ПОМІСЯЧНА ДИНАМІКА ПРОЛІКОВАНИХ ПАЦІЄНТІВ



Дані наведено за місцем реєстрації надавачів послуг.



ДЕКЛАРАЦІЇ, ПОДАНІ ЛІКАРЯМ ПМД

НАЙВНЕ
НАСЕЛЕННЯ

1 795 079

КІЛЬКІСТЬ
ПОДАНИХ ДЕКЛАРАЦІЙ

1 818 056

НАСЕЛЕННЯ
З ДЕКЛАРАЦІЯМИ

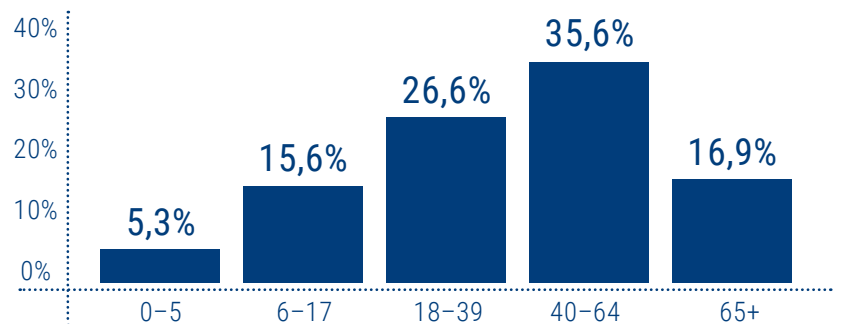
101,3%

РОЗПОДІЛ ДЕКЛАРАЦІЙ

▶ ЗА СТАТТЮ ПАЦІЄНТІВ



▶ ЗА ВІКОВИМИ ГРУПАМИ ПАЦІЄНТІВ



▶ ЗА СПЕЦІАЛЬНІСТЮ ЛІКАРЯ



▶ ЗА ФОРМАМИ ВЛАСНОСТІ НАДАВАЧІВ ПОСЛУГ

КОМУНАЛЬНА	1 553 171
ПРИВАТНА (БЕЗ ФОП)	160 132
ФОП	104 416
ДЕРЖАВНА	337
ЗАГАЛОМ	1 818 056

СПЕЦІАЛЬНІСТЬ ЛІКАРЯ	КІЛЬКІСТЬ ЛІКАРІВ	КІЛЬКІСТЬ ЛІКАРІВ З ООП*	% З ООП*
ПЕДІАТР	321	75	23,4%
СІМЕЙНИЙ ЛІКАР	893	343	38,4%
ТЕРАПЕВТ	223	39	17,5%
ЗАГАЛОМ	1 437	457	31,8%

*ООП – оптимальний обсяг практики.

ПРОЛІКОВАНІ ВИПАДКИ ЗА ПРІОРИТЕТНИМИ ГРУПАМИ ПОСЛУГ

КІЛЬКІСТЬ НАДАВАЧІВ,
ЩО НАДАЛИ ПОСЛУГИ

37

НАДАНО
ПОСЛУГ

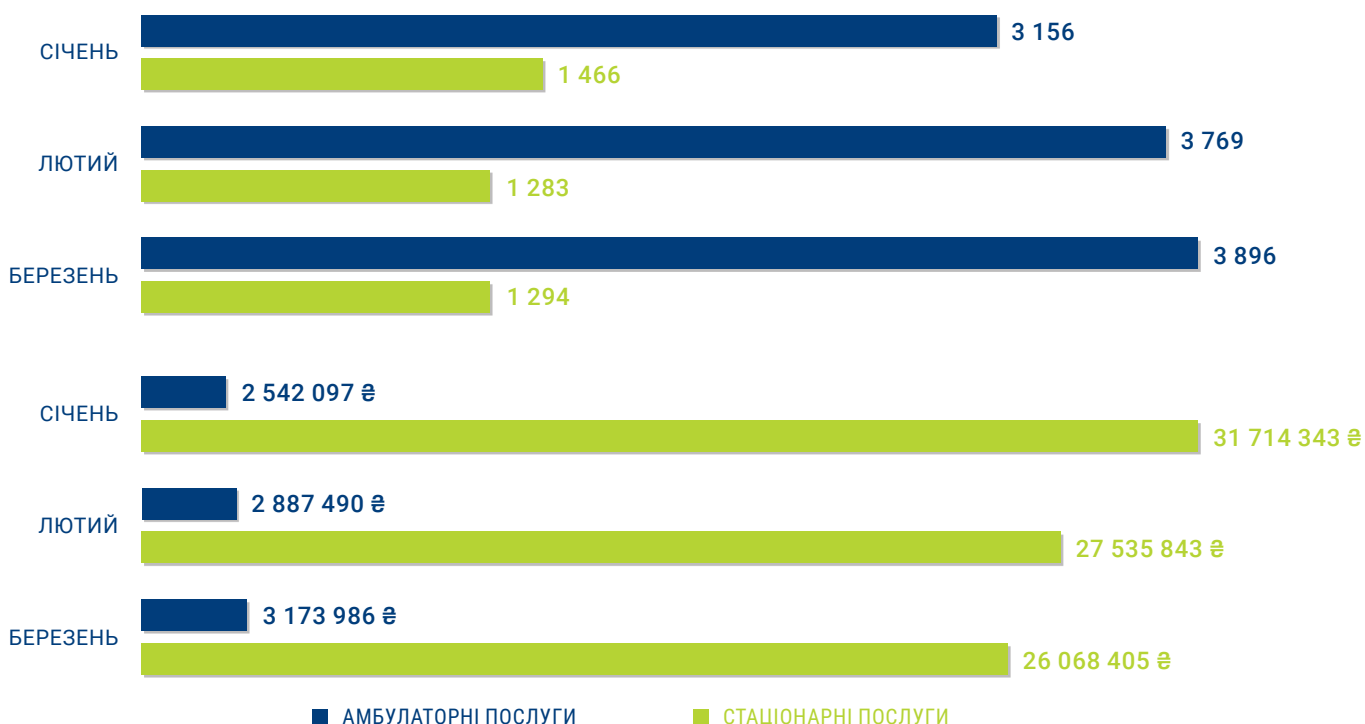
14 864

СУМА ОПЛАТ
ЗА НАДАНІ ПОСЛУГИ

93 922 164 ₴

ГРУПА ПОСЛУГ	НАДАВАЧІВ	НАДАНО ПОСЛУГ	СУМИ ОПЛАТ
АМБУЛАТОРНІ ПОСЛУГИ	35	10 821	8 603 573 ₴
Бронхоскопія	5	208	302 855 ₴
Гістероскопія	10	118	377 407 ₴
Езофагогастроуденоскопія	31	3 792	4 290 315 ₴
Колоноскопія	23	1 388	2 168 718 ₴
Мамографія	15	5 049	1 210 800 ₴
Цистоскопія	9	266	253 478 ₴
СТАЦІОНАРНІ ПОСЛУГИ	19	4 043	85 318 591 ₴
Медична допомога новонародженим у складних неонатальних випадках	5	315	9 232 458 ₴
Медична допомога при гострому інфаркті міокарда	3	249	9 209 769 ₴
Медична допомога при гострому мозковому інсульті	11	2 039	43 267 230 ₴
Медична допомога при пологах	13	1 440	23 609 134 ₴

ДИНАМІКА КІЛЬКОСТІ НАДАНИХ ПОСЛУГ ТА СУМИ ОПЛАТ



Дані наведено за місцем реєстрації надавачів послуг.

ОПЛАТИ НАДАВАЧАМ МЕДИЧНОЇ ДОПОМОГИ

▶ ЗА ФОРМАМИ ВЛАСНОСТІ

ФОРМА ВЛАСНОСТІ	СУМИ ОПЛАТ	КІЛЬКІСТЬ НАДАВАЧІВ
ДЕРЖАВНА	52 096 ₴	1
КОМУНАЛЬНА	1 525 272 375 ₴	106
ПРИВАТНА (БЕЗ ФОП)	19 740 954 ₴	13
ФОП	11 454 193 ₴	39

▶ ЗА ВИДАМИ ДОПОМОГИ

ЕКСТРЕНА	136 608 349 ₴
ПЕРВИННА	333 528 294 ₴
СПЕЦІАЛІЗОВАНА	1 086 382 975 ₴

▶ ЗАГАЛЬНА СУМА ОПЛАТ **1 556 519 618 ₴**

▶ РОЗПОДІЛ ОПЛАТ ЗА НАПРЯМАМИ

КІЛЬКІСТЬ ПАЦІЄНТІВ,
ЯКИМ НАДАНО ПОСЛУГИ

702 203

НАПРЯМ	КІЛЬКІСТЬ НАДАВАЧІВ	КІЛЬКІСТЬ ПАЦІЄНТІВ, ЯКИМ НАДАНО ПОСЛУГИ	СУМИ ОПЛАТ
Амбулаторні послуги загального профілю	52	315 072	176 192 623 ₴
Діагностичні обстеження раннього виявлення новоутворень	35	9 924	8 603 573 ₴
Діаліз	9	404	30 106 302 ₴
Допоміжні репродуктивні технології	---	---	---
Екстрена медична допомога ¹	1	---	136 608 349 ₴
Забезпечення надання медичної допомоги в особливих умовах ²	9	---	26 813 529 ₴
Збереження кадрового потенціалу ³	52	---	6 058 096 ₴
Лікування туберкульозу	25	501	10 948 517 ₴
Медична допомога особам із ВІЛ	24	5 403	4 887 429 ₴
Медична реабілітація	11	1 292	19 279 455 ₴
Онкологія	1	3 140	67 475 314 ₴
Паліативна медична допомога	53	1 143	19 388 814 ₴
Первинна медична допомога	119	569 380	333 528 294 ₴
Пріоритетні стаціонарні послуги	19	4 011	85 318 591 ₴
Психіатрична допомога	51	9 623	44 934 010 ₴
Спеціальні дослідження	10	856	1 307 032 ₴
Стаціонарні послуги загального профілю	41	58 097	579 691 014 ₴
Стоматологічна допомога	28	14 328	2 726 490 ₴
Трансплантація	1	5	2 652 186 ₴

Оплата медичних послуг залежить від ¹чисельності населення регіону, ²готовності закладу надавати медичну допомогу, ³наявності медичного персоналу в закладі та здійснюється в рамках глобального бюджету.

Дані наведено за місцем реєстрації надавачів послуг.

РЕАБІЛІТАЦІЯ

▶ НАДАННЯ ПОСЛУГ ЗА ДОГОВОРАМИ ПРО МЕДИЧНЕ ОБСЛУГОВУВАННЯ НАСЕЛЕННЯ ЗА ПМГ ЩОДО РЕАБІЛІТАЦІЇ

КІЛЬКІСТЬ
НАДАВАЧІВ

11

ПАЦІЄНТІВ, ЯКИМ
НАДАНО ПОСЛУГИ

1 292

СУМА ОПЛАТ

19 279 455 ₴


▶ ОПЛАТИ НАДАВАЧАМ МЕДИЧНОЇ ДОПОМОГИ ЗА ПРОГРАМОЮ МЕДИЧНИХ ГАРАНТІЙ

ЗА ФОРМАМИ ВЛАСНОСТІ НАДАВАЧІВ ПОСЛУГ

ФОРМА ВЛАСНОСТІ	СУМИ ОПЛАТ	КІЛЬКІСТЬ НАДАВАЧІВ
КОМУНАЛЬНА	18 620 864 ₴	10
ПРИВАТНА (БЕЗ ФОП)	658 590 ₴	1

ГРУПА ПОСЛУГ	НАДАВАЧІВ	ПАЦІЄНТІВ, ЯКИМ НАДАНО ПОСЛУГИ	СУМИ ОПЛАТ
Медична реабілітація немовлят, які народилися передчасно та/або хворими, протягом перших трьох років життя	3	42	476 080 ₴
Реабілітаційна допомога дорослим і дітям у стаціонарних умовах	6	439	10 742 475 ₴
Реабілітаційна допомога дорослим і дітям у амбулаторних умовах	10	821	8 060 900 ₴

▶ ПОМІСЯЧНА ДИНАМІКА ПРОЛІКОВАНИХ ПАЦІЄНТІВ



Дані наведено за місцем реєстрації надавачів послуг.



КІРОВОГРАДСЬКА область

ПЕРВИННА
І СПЕЦІАЛІЗОВАНА
МЕДИЧНА ДОПОМОГА

ДЕКЛАРАЦІЇ, ПОДАНІ ЛІКАРЯМ ПМД

НАЙВНЕ
НАСЕЛЕННЯ

903 712

КІЛЬКІСТЬ
ПОДАНИХ ДЕКЛАРАЦІЙ

768 135

НАСЕЛЕННЯ
З ДЕКЛАРАЦІЯМИ

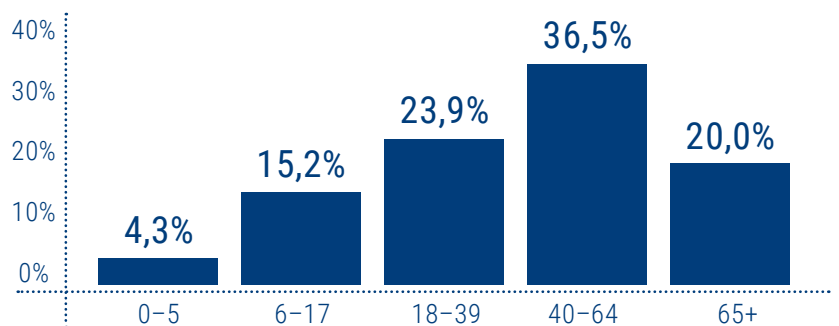
85,0%

РОЗПОДІЛ ДЕКЛАРАЦІЙ

▶ ЗА СТАТТЮ ПАЦІЄНТІВ



▶ ЗА ВІКОВИМИ ГРУПАМИ ПАЦІЄНТІВ



▶ ЗА СПЕЦІАЛЬНІСТЮ ЛІКАРЯ



▶ ЗА ФОРМАМИ ВЛАСНОСТІ НАДАВАЧІВ ПОСЛУГ

КОМУНАЛЬНА	641 529
ПРИВАТНА (БЕЗ ФОП)	13 124
ФОП	113 482
ЗАГАЛОМ	768 135

СПЕЦІАЛЬНІСТЬ ЛІКАРЯ	КІЛЬКІСТЬ ЛІКАРІВ	КІЛЬКІСТЬ ЛІКАРІВ З ООП*	% З ООП*
ПЕДІАТР	135	41	30,4%
СІМЕЙНИЙ ЛІКАР	367	95	25,9%
ТЕРАПЕВТ	105	10	9,5%
ЗАГАЛОМ	607	146	24,1%

*ООП – оптимальний обсяг практики.

ПРОЛІКОВАНІ ВИПАДКИ ЗА ПРІОРИТЕТНИМИ ГРУПАМИ ПОСЛУГ

КІЛЬКІСТЬ НАДАВАЧІВ,
ЩО НАДАЛИ ПОСЛУГИ

30

НАДАНО
ПОСЛУГ

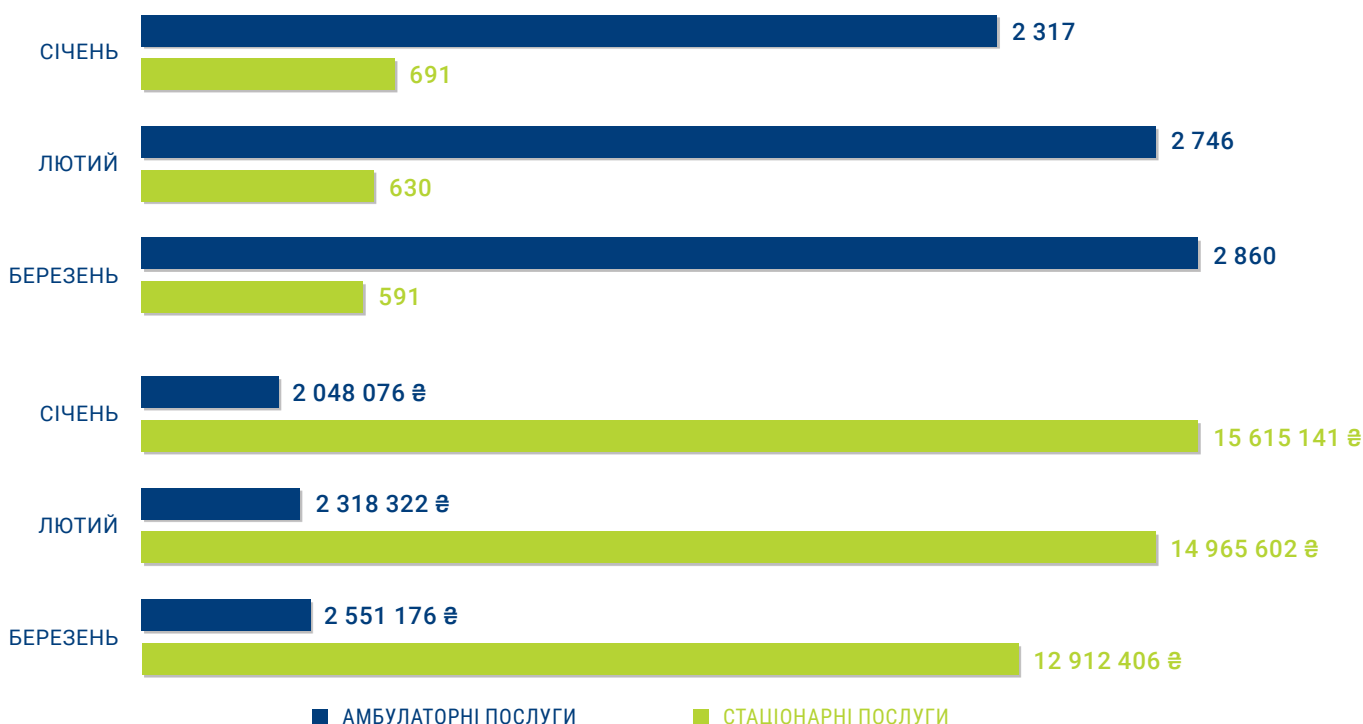
9 835

СУМА ОПЛАТ
ЗА НАДАНІ ПОСЛУГИ

50 410 723 ₴

ГРУПА ПОСЛУГ	НАДАВАЧІВ	НАДАНО ПОСЛУГ	СУМИ ОПЛАТ
АМБУЛАТОРНІ ПОСЛУГИ	29	7 923	6 917 574 ₴
Бронхоскопія	6	277	508 897 ₴
Гістероскопія	14	315	890 003 ₴
Езофагогастродуоденоскопія	25	2 457	2 970 514 ₴
Колоноскопія	16	778	1 342 989 ₴
Мамографія	8	3 777	906 240 ₴
Цистоскопія	10	319	298 931 ₴
СТАЦІОНАРНІ ПОСЛУГИ	11	1 912	43 493 149 ₴
Медична допомога новонародженим у складних неонатальних випадках	4	121	5 988 105 ₴
Медична допомога при гострому інфаркті міокарда	1	277	10 048 452 ₴
Медична допомога при гострому мозковому інсульті	7	675	13 312 635 ₴
Медична допомога при пологах	8	839	14 143 957 ₴

ДИНАМІКА КІЛЬКОСТІ НАДАНИХ ПОСЛУГ ТА СУМИ ОПЛАТ



Дані наведено за місцем реєстрації надавачів послуг.

ОПЛАТИ НАДАВАЧАМ МЕДИЧНОЇ ДОПОМОГИ

▶ ЗА ФОРМАМИ ВЛАСНОСТІ

ФОРМА ВЛАСНОСТІ	СУМИ ОПЛАТ	КІЛЬКІСТЬ НАДАВАЧІВ
КОМУНАЛЬНА	974 177 008 ₴	74
ПРИВАТНА (БЕЗ ФОП)	59 709 621 ₴	4
ФОП	17 822 039 ₴	35

▶ ЗА ВИДАМИ ДОПОМОГИ

ЕКСТРЕНА	71 563 408 ₴
ПЕРВИННА	146 706 800 ₴
СПЕЦІАЛІЗОВАНА	833 438 460 ₴

▶ ЗАГАЛЬНА СУМА ОПЛАТ **1 051 708 668 ₴**

▶ РОЗПОДІЛ ОПЛАТ ЗА НАПРЯМАМИ

КІЛЬКІСТЬ ПАЦІЄНТІВ,
ЯКИМ НАДАНО ПОСЛУГИ

315 579

НАПРЯМ	КІЛЬКІСТЬ НАДАВАЧІВ	КІЛЬКІСТЬ ПАЦІЄНТІВ, ЯКИМ НАДАНО ПОСЛУГИ	СУМИ ОПЛАТ
Амбулаторні послуги загального профілю	44	183 668	124 411 179 ₴
Діагностичні обстеження раннього виявлення новоутворень	29	7 225	6 917 574 ₴
Діаліз	6	323	24 292 279 ₴
Допоміжні репродуктивні технології	---	---	---
Екстрена медична допомога ¹	1	---	71 563 408 ₴
Забезпечення надання медичної допомоги в особливих умовах ²	5	---	15 054 998 ₴
Збереження кадрового потенціалу ³	22	---	5 227 390 ₴
Лікування туберкульозу	18	438	9 953 072 ₴
Медична допомога особам із ВІЛ	10	3 279	3 202 262 ₴
Медична реабілітація	15	3 205	44 272 839 ₴
Онкологія	6	2 737	75 864 983 ₴
Паліативна медична допомога	38	868	17 937 360 ₴
Первинна медична допомога	77	231 667	146 706 800 ₴
Пріоритетні стаціонарні послуги	11	1 902	43 493 149 ₴
Психіатрична допомога	37	4 419	37 944 767 ₴
Спеціальні дослідження	9	513	816 696 ₴
Стаціонарні послуги загального профілю	36	43 821	420 577 743 ₴
Стоматологічна допомога	23	20 130	3 472 170 ₴
Трансплантація	---	---	---

Оплата медичних послуг залежить від ¹чисельності населення регіону, ²готовності закладу надавати медичну допомогу, ³наявного медичного персоналу в закладі та здійснюється в рамках глобального бюджету.

Дані наведено за місцем реєстрації надавачів послуг.

РЕАБІЛІТАЦІЯ

▶ НАДАННЯ ПОСЛУГ ЗА ДОГОВОРАМИ ПРО МЕДИЧНЕ ОБСЛУГОВУВАННЯ НАСЕЛЕННЯ ЗА ПМГ ЩОДО РЕАБІЛІТАЦІЇ

КІЛЬКІСТЬ
НАДАВАЧІВ

15

ПАЦІЄНТІВ, ЯКИМ
НАДАНО ПОСЛУГИ

3 205

СУМА ОПЛАТ

44 272 839 ₴


▶ ОПЛАТИ НАДАВАЧАМ МЕДИЧНОЇ ДОПОМОГИ ЗА ПРОГРАМОЮ МЕДИЧНИХ ГАРАНТІЙ

ЗА ФОРМАМИ ВЛАСНОСТІ НАДАВАЧІВ ПОСЛУГ

ФОРМА ВЛАСНОСТІ	СУМИ ОПЛАТ	КІЛЬКІСТЬ НАДАВАЧІВ
КОМУНАЛЬНА	40 024 499 ₴	14
ПРИВАТНА (БЕЗ ФОП)	4 248 341 ₴	1

ГРУПА ПОСЛУГ	НАДАВАЧІВ	ПАЦІЄНТІВ, ЯКИМ НАДАНО ПОСЛУГИ	СУМИ ОПЛАТ
Медична реабілітація немовлят, які народилися передчасно та/або хворими, протягом перших трьох років життя	3	88	973 800 ₴
Реабілітаційна допомога дорослим і дітям у стаціонарних умовах	10	1 133	24 309 939 ₴
Реабілітаційна допомога дорослим і дітям у амбулаторних умовах	13	1 999	18 989 100 ₴

▶ ПОМІСЯЧНА ДИНАМІКА ПРОЛІКОВАНИХ ПАЦІЄНТІВ



Дані наведено за місцем реєстрації надавачів послуг.



ЛУГАНСЬКА область

ПЕРВИННА І СПЕЦІАЛІЗОВАНА МЕДИЧНА ДОПОМОГА

ДЕКЛАРАЦІЇ, ПОДАНІ ЛІКАРЯМ ПМД

НАЙВНЕ
НАСЕЛЕННЯ

2 102 921

КІЛЬКІСТЬ
ПОДАНИХ ДЕКЛАРАЦІЙ

299 265

НАСЕЛЕННЯ
З ДЕКЛАРАЦІЯМИ

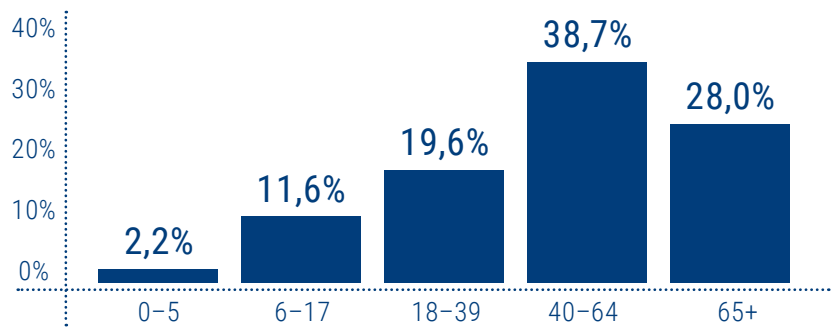
14,2%

РОЗПОДІЛ ДЕКЛАРАЦІЙ

▶ ЗА СТАТТЮ ПАЦІЄНТІВ



▶ ЗА ВІКОВИМИ ГРУПАМИ ПАЦІЄНТІВ



▶ ЗА СПЕЦІАЛЬНІСТЮ ЛІКАРЯ



▶ ЗА ФОРМАМИ ВЛАСНОСТІ НАДАВАЧІВ ПОСЛУГ

КОМУНАЛЬНА	294 673
ПРИВАТНА (БЕЗ ФОП)	1 038
ФОП	3 554
ЗАГАЛОМ	299 265

СПЕЦІАЛЬНІСТЬ ЛІКАРЯ	КІЛЬКІСТЬ ЛІКАРІВ	КІЛЬКІСТЬ ЛІКАРІВ З ООП*	% З ООП*
ПЕДІАТР	52	1	1,9%
СІМЕЙНИЙ ЛІКАР	130	22	16,9%
ТЕРАПЕВТ	80	3	3,8%
ЗАГАЛОМ	262	26	9,9%

*ООП – оптимальний обсяг практики.

ПРОЛІКОВАНІ ВИПАДКИ ЗА ПРІОРИТЕТНИМИ ГРУПАМИ ПОСЛУГ

КІЛЬКІСТЬ НАДАВАЧІВ,
ЩО НАДАЛИ ПОСЛУГИ

4

НАДАНО
ПОСЛУГ

680

СУМА ОПЛАТ
ЗА НАДАНІ ПОСЛУГИ

904 386 ₴

ГРУПА ПОСЛУГ	НАДАВАЧІВ	НАДАНО ПОСЛУГ	СУМИ ОПЛАТ
АМБУЛАТОРНІ ПОСЛУГИ	4	680	904 386 ₴
Бронхоскопія	---	---	---
Гістероскопія	2	76	289 821 ₴
Езофагогастродуоденоскопія	4	208	235 797 ₴
Колоноскопія	4	118	163 170 ₴
Мамографія	1	137	28 800 ₴
Цистоскопія	2	141	186 798 ₴

ДИНАМІКА КІЛЬКОСТІ НАДАНИХ ПОСЛУГ ТА СУМИ ОПЛАТ



■ АМБУЛАТОРНІ ПОСЛУГИ

Дані наведено за місцем реєстрації надавачів послуг.

ОПЛАТИ НАДАВАЧАМ МЕДИЧНОЇ ДОПОМОГИ

▶ ЗА ФОРМАМИ ВЛАСНОСТІ

ФОРМА ВЛАСНОСТІ	СУМИ ОПЛАТ	КІЛЬКІСТЬ НАДАВАЧІВ
КОМУНАЛЬНА	48 017 084 ₴	20
ФОП	1 567 ₴	1

▶ ЗА ВИДАМИ ДОПОМОГИ

ЕКСТРЕНА	231 200 ₴
ПЕРВИННА	6 086 378 ₴
СПЕЦІАЛІЗОВАНА	41 701 073 ₴

▶ ЗАГАЛЬНА СУМА ОПЛАТ **48 018 651 ₴**

▶ РОЗПОДІЛ ОПЛАТ ЗА НАПРЯМАМИ

КІЛЬКІСТЬ ПАЦІЄНТІВ,
ЯКИМ НАДАНО ПОСЛУГИ

48 297

НАПРЯМ	КІЛЬКІСТЬ НАДАВАЧІВ	КІЛЬКІСТЬ ПАЦІЄНТІВ, ЯКИМ НАДАНО ПОСЛУГИ	СУМИ ОПЛАТ
Амбулаторні послуги загального профілю	10	22 032	16 081 141 ₴
Діагностичні обстеження раннього виявлення новоутворень	4	584	904 386 ₴
Діаліз	---	---	---
Допоміжні репродуктивні технології	---	---	---
Екстрена медична допомога ¹	1	---	231 200 ₴
Забезпечення надання медичної допомоги в особливих умовах ²	1	---	14 897 888 ₴
Збереження кадрового потенціалу ³	2	---	129 930 ₴
Лікування туберкульозу	---	---	---
Медична допомога особам із ВІЛ	1	23	22 501 ₴
Медична реабілітація	2	57	171 249 ₴
Онкологія	1	396	4 700 990 ₴
Паліативна медична допомога	3	37	420 975 ₴
Первинна медична допомога	9	29 658	6 086 378 ₴
Пріоритетні стаціонарні послуги	---	---	---
Психіатрична допомога	4	440	47 763 ₴
Спеціальні дослідження	---	---	---
Стаціонарні послуги загального профілю	1	377	4 324 250 ₴
Стоматологічна допомога	---	---	---
Трансплантація	---	---	---

Оплата медичних послуг залежить від ¹чисельності населення регіону, ²готовності закладу надавати медичну допомогу, ³наявності медичного персоналу в закладі та здійснюється в рамках глобального бюджету.

Дані наведено за місцем реєстрації надавачів послуг.

РЕАБІЛІТАЦІЯ

▶ НАДАННЯ ПОСЛУГ ЗА ДОГОВОРАМИ ПРО МЕДИЧНЕ ОБСЛУГОВУВАННЯ НАСЕЛЕННЯ ЗА ПМГ ЩОДО РЕАБІЛІТАЦІЇ

КІЛЬКІСТЬ
НАДАВАЧІВ

2

ПАЦІЄНТІВ, ЯКИМ
НАДАНО ПОСЛУГИ

57

СУМА ОПЛАТ

171 249 ₴

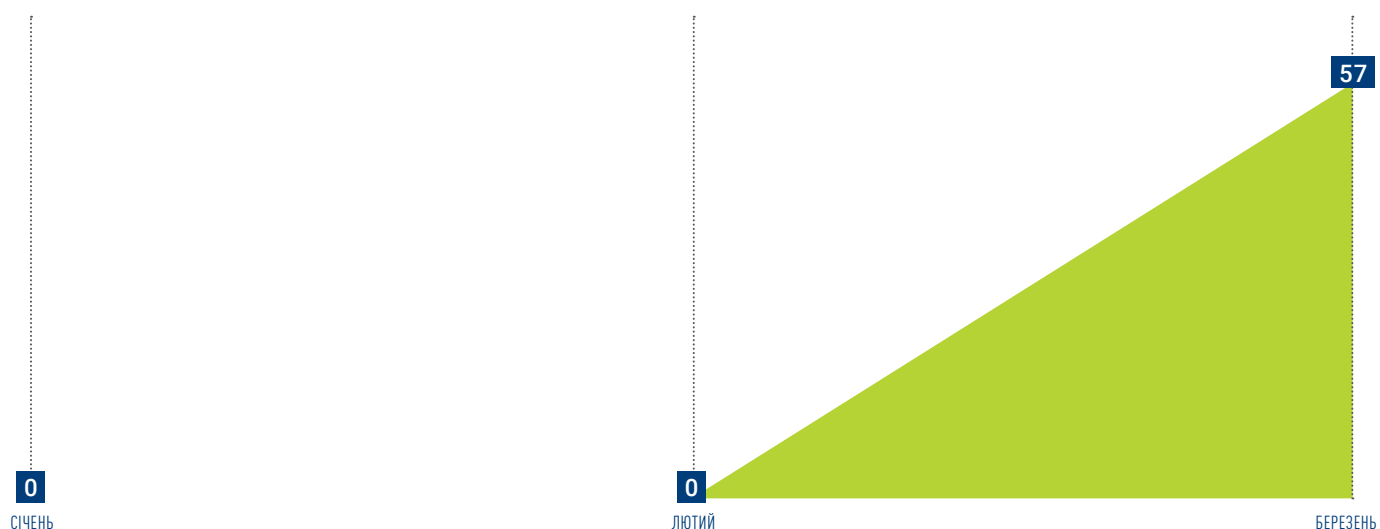
▶ ОПЛАТИ НАДАВАЧАМ МЕДИЧНОЇ ДОПОМОГИ ЗА ПРОГРАМОЮ МЕДИЧНИХ ГАРАНТІЙ

ЗА ФОРМАМИ ВЛАСНОСТІ НАДАВАЧІВ ПОСЛУГ

ФОРМА ВЛАСНОСТІ	СУМИ ОПЛАТ	КІЛЬКІСТЬ НАДАВАЧІВ
КОМУНАЛЬНА	171 249 ₴	2

ГРУПА ПОСЛУГ	НАДАВАЧІВ	ПАЦІЄНТІВ, ЯКИМ НАДАНО ПОСЛУГИ	СУМИ ОПЛАТ
Медична реабілітація немовлят, які народилися передчасно та/або хворими, протягом перших трьох років життя	---	---	---
Реабілітаційна допомога дорослим і дітям у стаціонарних умовах	1	2	19 769 ₴
Реабілітаційна допомога дорослим і дітям у амбулаторних умовах	2	55	151 480 ₴

▶ ПОМІСЯЧНА ДИНАМІКА ПРОЛІКОВАНИХ ПАЦІЄНТІВ



Дані наведено за місцем реєстрації надавачів послуг.



ЛЬВІВСЬКА область

ПЕРВИННА І СПЕЦІАЛІЗОВАНА МЕДИЧНА ДОПОМОГА

ДЕКЛАРАЦІЇ, ПОДАНІ ЛІКАРЯМ ПМД

НАЙВНЕ
НАСЕЛЕННЯ

2 478 133

КІЛЬКІСТЬ
ПОДАНИХ ДЕКЛАРАЦІЙ

2 295 091

НАСЕЛЕННЯ
З ДЕКЛАРАЦІЯМИ

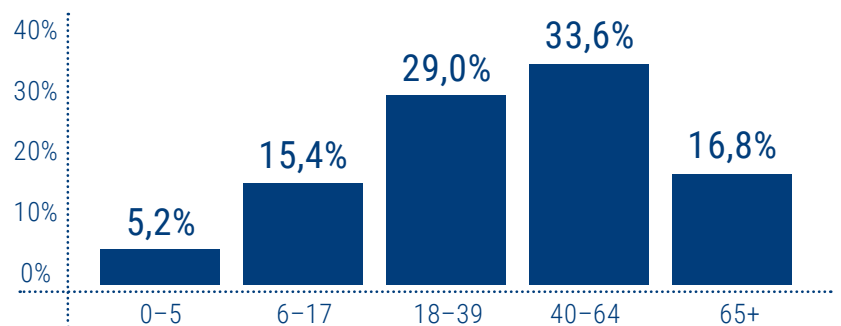
92,6%

РОЗПОДІЛ ДЕКЛАРАЦІЙ

▶ ЗА СТАТТЮ ПАЦІЄНТІВ



▶ ЗА ВІКОВИМИ ГРУПАМИ ПАЦІЄНТІВ



▶ ЗА СПЕЦІАЛЬНІСТЮ ЛІКАРЯ



▶ ЗА ФОРМАМИ ВЛАСНОСТІ НАДАВАЧІВ ПОСЛУГ

КОМУНАЛЬНА	2 088 518
ПРИВАТНА (БЕЗ ФОП)	94 561
ФОП	112 012
ЗАГАЛОМ	2 295 091

СПЕЦІАЛЬНІСТЬ ЛІКАРЯ	КІЛЬКІСТЬ ЛІКАРІВ	КІЛЬКІСТЬ ЛІКАРІВ З ООП*	% З ООП*
ПЕДІАТР	332	73	22,0%
СІМЕЙНИЙ ЛІКАР	1 314	332	25,3%
ТЕРАПЕВТ	277	15	5,4%
ЗАГАЛОМ	1 923	420	21,8%

*ООП – оптимальний обсяг практики.

ПРОЛІКОВАНІ ВИПАДКИ ЗА ПРІОРИТЕТНИМИ ГРУПАМИ ПОСЛУГ

КІЛЬКІСТЬ НАДАВАЧІВ,
ЩО НАДАЛИ ПОСЛУГИ

53

НАДАНО
ПОСЛУГ

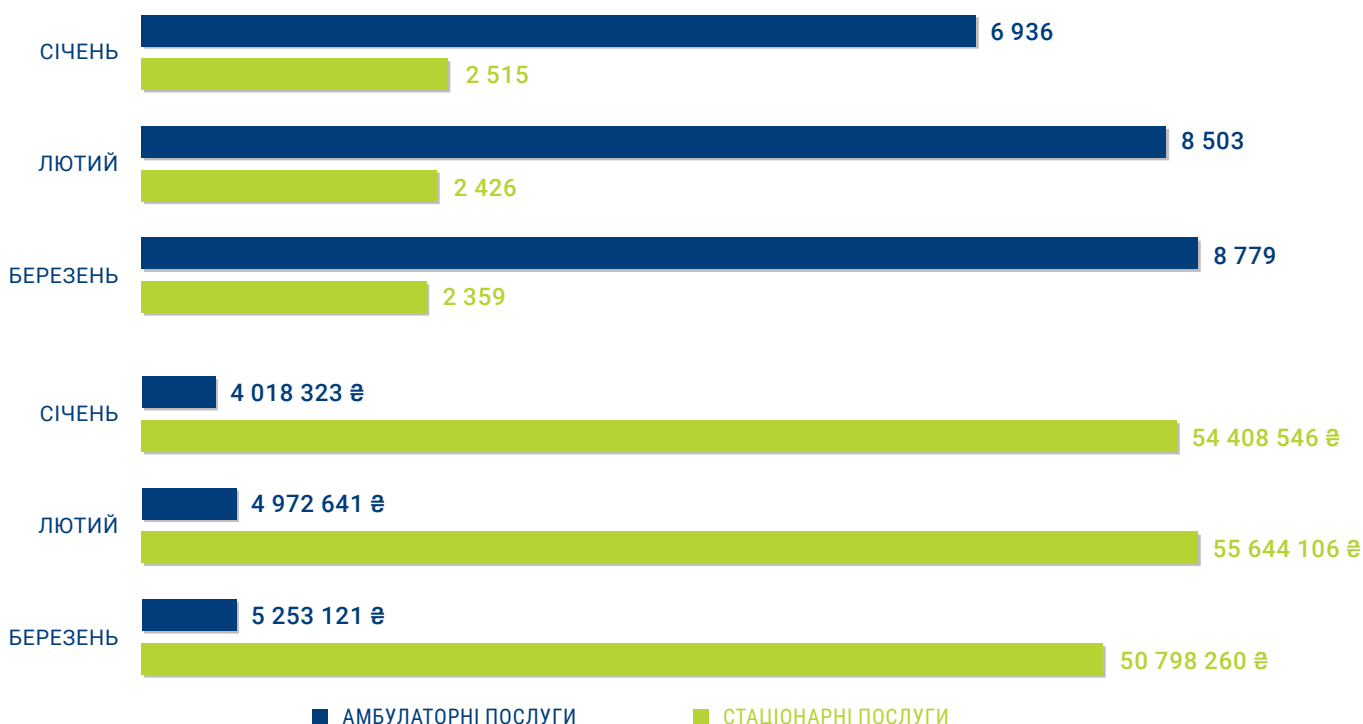
31 518

СУМА ОПЛАТ
ЗА НАДАНИ ПОСЛУГИ

175 094 996 ₴

ГРУПА ПОСЛУГ	НАДАВАЧІВ	НАДАНО ПОСЛУГ	СУМИ ОПЛАТ
АМБУЛАТОРНІ ПОСЛУГИ	51	24 218	14 244 085 ₴
Бронхоскопія	8	453	617 530 ₴
Гістероскопія	15	183	494 337 ₴
Езофагогастродуоденоскопія	48	6 044	5 977 850 ₴
Колоноскопія	38	2 368	3 284 379 ₴
Мамографія	17	14 827	3 541 920 ₴
Цистоскопія	20	343	328 069 ₴
СТАЦІОНАРНІ ПОСЛУГИ	23	7 300	160 850 911 ₴
Медична допомога новонародженим у складних неонатальних випадках	4	887	26 460 673 ₴
Медична допомога при гострому інфаркті міокарда	5	779	28 593 072 ₴
Медична допомога при гострому мозковому інсульті	9	1 963	42 019 136 ₴
Медична допомога при пологах	20	3 671	63 778 030 ₴

ДИНАМІКА КІЛЬКОСТІ НАДАНИХ ПОСЛУГ ТА СУМИ ОПЛАТ



Дані наведено за місцем реєстрації надавачів послуг.

ОПЛАТИ НАДАВАЧАМ МЕДИЧНОЇ ДОПОМОГИ

▶ ЗА ФОРМАМИ ВЛАСНОСТІ

ФОРМА ВЛАСНОСТІ	СУМИ ОПЛАТ	КІЛЬКІСТЬ НАДАВАЧІВ
ДЕРЖАВНА	13 753 293 ₴	1
КОМУНАЛЬНА	2 956 900 525 ₴	128
ПРИВАТНА (БЕЗ ФОП)	36 394 113 ₴	31
ФОП	23 846 429 ₴	74

▶ ЗА ВИДАМИ ДОПОМОГИ

ЕКСТРЕНА	195 681 611 ₴
ПЕРВИННА	451 939 750 ₴
СПЕЦІАЛІЗОВАНА	2 383 272 999 ₴

▶ **ЗАГАЛЬНА СУМА ОПЛАТ** **3 030 894 360 ₴**

▶ РОЗПОДІЛ ОПЛАТ ЗА НАПРЯМАМИ

КІЛЬКІСТЬ ПАЦІЄНТІВ,
ЯКИМ НАДАНО ПОСЛУГИ

1 042 660

НАПРЯМ	КІЛЬКІСТЬ НАДАВАЧІВ	КІЛЬКІСТЬ ПАЦІЄНТІВ, ЯКИМ НАДАНО ПОСЛУГИ	СУМИ ОПЛАТ
Амбулаторні послуги загального профілю	83	559 611	371 552 802 ₴
Діагностичні обстеження раннього виявлення новоутворень	51	22 690	14 244 085 ₴
Діаліз	10	630	39 266 385 ₴
Допоміжні репродуктивні технології	---	---	---
Екстрена медична допомога ¹	1	---	195 681 611 ₴
Забезпечення надання медичної допомоги в особливих умовах ²	14	---	39 795 491 ₴
Збереження кадрового потенціалу ³	45	---	10 918 608 ₴
Лікування туберкульозу	20	542	13 044 196 ₴
Медична допомога особам із ВІЛ	10	2 963	2 647 585 ₴
Медична реабілітація	35	7 222	114 388 812 ₴
Онкологія	7	5 281	115 775 337 ₴
Паліативна медична допомога	79	3 337	71 486 213 ₴
Первинна медична допомога	197	829 382	451 939 750 ₴
Пріоритетні стаціонарні послуги	23	7 255	160 850 911 ₴
Психіатрична допомога	79	13 570	94 788 723 ₴
Спеціальні дослідження	7	16 254	17 513 860 ₴
Стаціонарні послуги загального профілю	56	107 651	1 282 594 777 ₴
Стоматологічна допомога	37	33 048	6 547 008 ₴
Трансплантація	3	78	27 858 206 ₴

Оплата медичних послуг залежить від ¹чисельності населення регіону, ²готовності закладу надавати медичну допомогу, ³наявного медичного персоналу в закладі та здійснюється в рамках глобального бюджету.

Дані наведено за місцем реєстрації надавачів послуг.

РЕАБІЛІТАЦІЯ

▶ НАДАННЯ ПОСЛУГ ЗА ДОГОВОРАМИ ПРО МЕДИЧНЕ ОБСЛУГОВУВАННЯ НАСЕЛЕННЯ ЗА ПМГ ЩОДО РЕАБІЛІТАЦІЇ

КІЛЬКІСТЬ
НАДАВАЧІВ

35

ПАЦІЄНТІВ, ЯКИМ
НАДАНО ПОСЛУГИ

7 222

СУМА ОПЛАТ

114 388 812 ₴

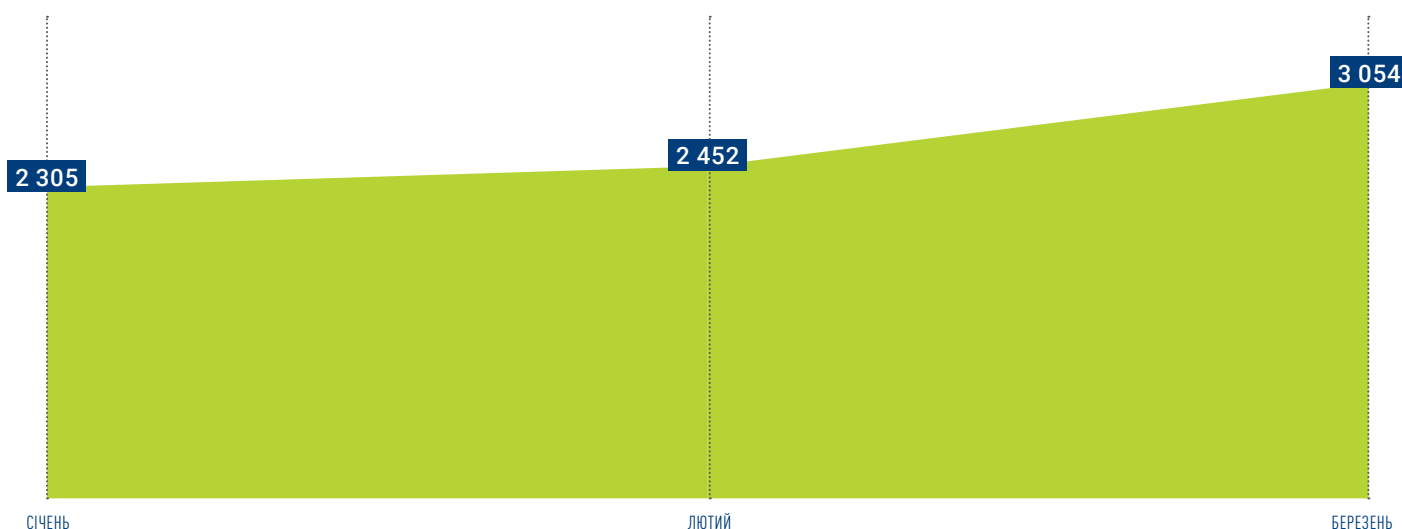
▶ ОПЛАТИ НАДАВАЧАМ МЕДИЧНОЇ ДОПОМОГИ ЗА ПРОГРАМОЮ МЕДИЧНИХ ГАРАНТІЙ

ЗА ФОРМАМИ ВЛАСНОСТІ НАДАВАЧІВ ПОСЛУГ

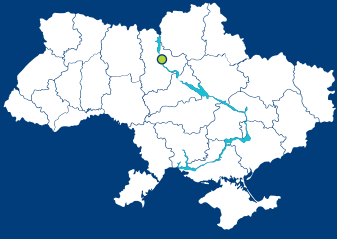
ФОРМА ВЛАСНОСТІ	СУМИ ОПЛАТ	КІЛЬКІСТЬ НАДАВАЧІВ
ДЕРЖАВНА	13 753 293 ₴	1
КОМУНАЛЬНА	91 537 823 ₴	30
ПРИВАТНА (БЕЗ ФОП)	9 097 696 ₴	4

ГРУПА ПОСЛУГ	НАДАВАЧІВ	ПАЦІЄНТІВ, ЯКИМ НАДАНО ПОСЛУГИ	СУМИ ОПЛАТ
Медична реабілітація немовлят, які народилися передчасно та/або хворими, протягом перших трьох років життя	15	519	6 199 860 ₴
Реабілітаційна допомога дорослим і дітям у стаціонарних умовах	16	2 495	64 184 012 ₴
Реабілітаційна допомога дорослим і дітям у амбулаторних умовах	31	4 258	44 004 940 ₴

▶ ПОМІСЯЧНА ДИНАМІКА ПРОЛІКОВАНИХ ПАЦІЄНТІВ



Дані наведено за місцем реєстрації надавачів послуг.



ДЕКЛАРАЦІЇ, ПОДАНІ ЛІКАРЯМ ПМД

НАЙВНЕ
НАСЕЛЕННЯ

2 952 301

КІЛЬКІСТЬ
ПОДАНИХ ДЕКЛАРАЦІЙ

2 490 976

НАСЕЛЕННЯ
З ДЕКЛАРАЦІЯМИ

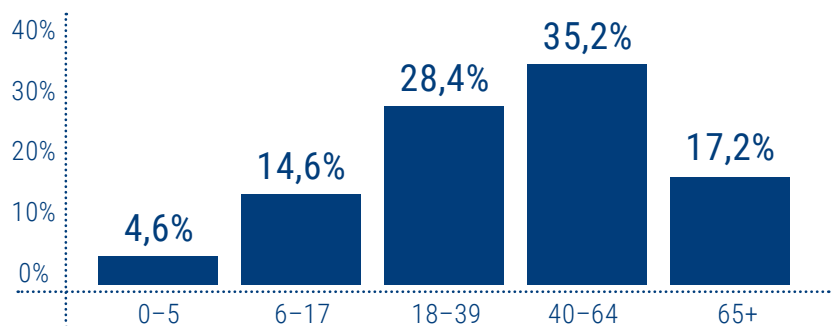
84,4%

РОЗПОДІЛ ДЕКЛАРАЦІЙ

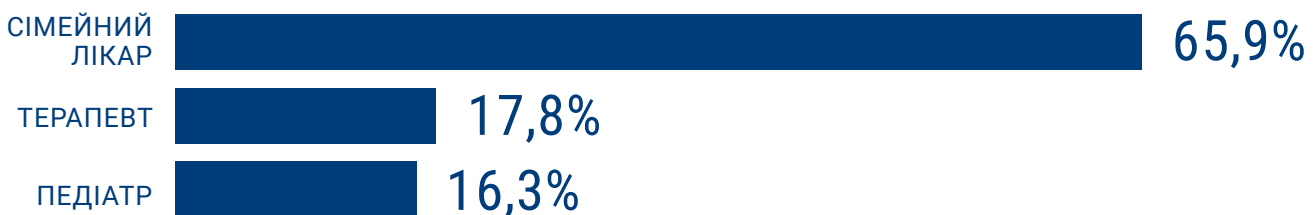
► **ЗА СТАТТЮ ПАЦІЄНТІВ**



► **ЗА ВІКОВИМИ ГРУПАМИ ПАЦІЄНТІВ**



► **ЗА СПЕЦІАЛЬНІСТЮ ЛІКАРЯ**



► **ЗА ФОРМАМИ ВЛАСНОСТІ НАДАВАЧІВ ПОСЛУГ**

КОМУНАЛЬНА	2 193 200
ПРИВАТНА (БЕЗ ФОП)	230 075
ФОП	67 701
ЗАГАЛОМ	2 490 976

СПЕЦІАЛЬНІСТЬ ЛІКАРЯ	КІЛЬКІСТЬ ЛІКАРІВ	КІЛЬКІСТЬ ЛІКАРІВ З ООП*	% З ООП*
ПЕДІАТР	601	164	27,3%
СІМЕЙНИЙ ЛІКАР	1 162	474	40,8%
ТЕРАПЕВТ	337	55	16,3%
ЗАГАЛОМ	2 100	693	33,0%

*ООП – оптимальний обсяг практики.

ПРОЛІКОВАНІ ВИПАДКИ ЗА ПРІОРИТЕТНИМИ ГРУПАМИ ПОСЛУГ

КІЛЬКІСТЬ НАДАВАЧІВ,
ЩО НАДАЛИ ПОСЛУГИ

51

НАДАНО
ПОСЛУГ

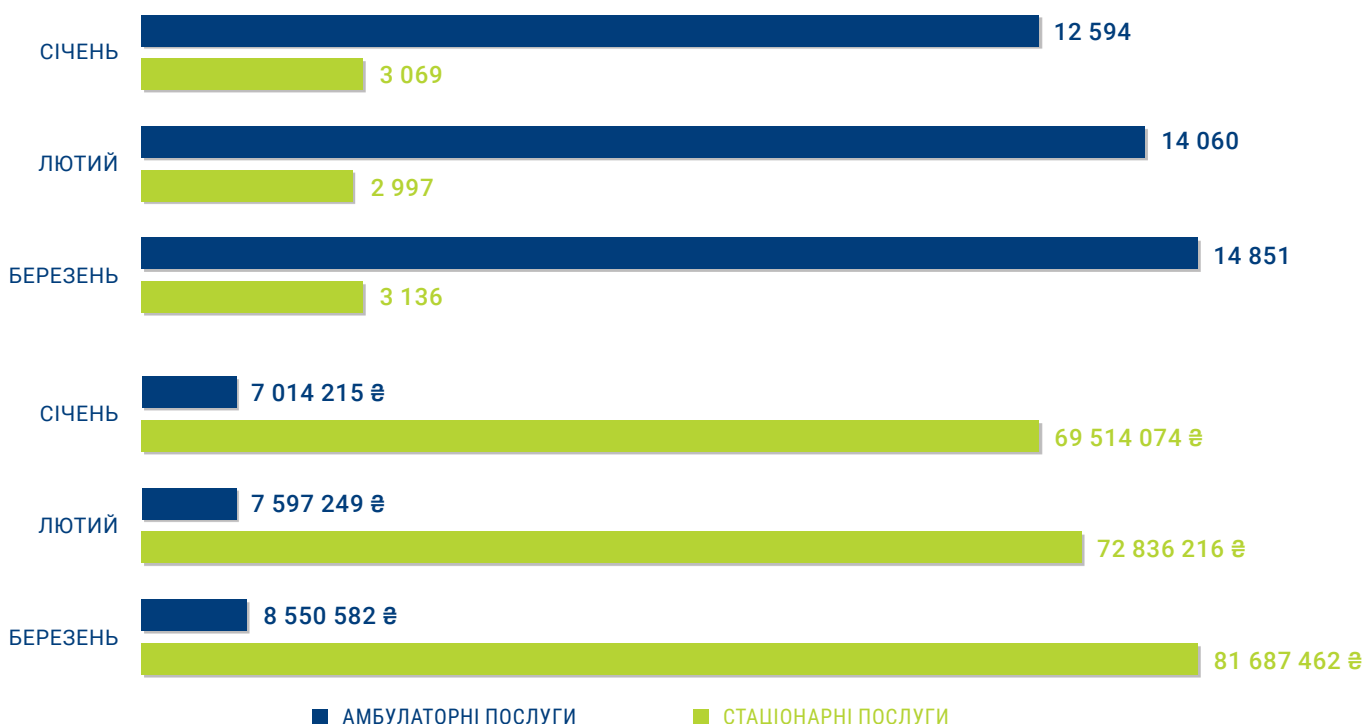
50 707

СУМА ОПЛАТ
ЗА НАДАНИ ПОСЛУГИ

247 199 798 ₴

ГРУПА ПОСЛУГ	НАДАВАЧІВ	НАДАНО ПОСЛУГ	СУМИ ОПЛАТ
АМБУЛАТОРНІ ПОСЛУГИ	47	41 505	23 162 046 ₴
Бронхоскопія	9	365	519 662 ₴
Гістероскопія	17	597	2 179 884 ₴
Езофагогастродуоденоскопія	38	8 288	8 535 912 ₴
Колоноскопія	33	2 868	3 944 718 ₴
Мамографія	24	28 203	6 715 613 ₴
Цистоскопія	17	1 184	1 266 257 ₴
СТАЦІОНАРНІ ПОСЛУГИ	26	9 202	224 037 752 ₴
Медична допомога новонародженим у складних неонатальних випадках	10	1 137	32 641 210 ₴
Медична допомога при гострому інфаркті міокарда	4	917	34 281 511 ₴
Медична допомога при гострому мозковому інсульті	16	2 768	68 877 283 ₴
Медична допомога при пологах	8	4 380	88 237 748 ₴

ДИНАМІКА КІЛЬКОСТІ НАДАНИХ ПОСЛУГ ТА СУМИ ОПЛАТ



Дані наведено за місцем реєстрації надавачів послуг.

ОПЛАТИ НАДАВАЧАМ МЕДИЧНОЇ ДОПОМОГИ

▶ ЗА ФОРМАМИ ВЛАСНОСТІ

ФОРМА ВЛАСНОСТІ	СУМИ ОПЛАТ	КІЛЬКІСТЬ НАДАВАЧІВ
ДЕРЖАВНА	207 463 264 ₴	7
КОМУНАЛЬНА	2 959 520 997 ₴	93
ПРИВАТНА (БЕЗ ФОП)	346 209 325 ₴	87
ФОП	16 066 063 ₴	46

▶ ЗА ВИДАМИ ДОПОМОГИ

ЕКСТРЕНА	215 133 623 ₴
ПЕРВИННА	503 021 794 ₴
СПЕЦІАЛІЗОВАНА	2 811 104 232 ₴

▶ **ЗАГАЛЬНА СУМА ОПЛАТ** **3 529 259 649 ₴**

▶ РОЗПОДІЛ ОПЛАТ ЗА НАПРЯМАМИ

КІЛЬКІСТЬ ПАЦІЄНТІВ,
ЯКИМ НАДАНО ПОСЛУГИ

1 228 845

НАПРЯМ	КІЛЬКІСТЬ НАДАВАЧІВ	КІЛЬКІСТЬ ПАЦІЄНТІВ, ЯКИМ НАДАНО ПОСЛУГИ	СУМИ ОПЛАТ
Амбулаторні послуги загального профілю	78	709 602	504 346 877 ₴
Діагностичні обстеження раннього виявлення новоутворень	47	38 685	23 162 046 ₴
Діаліз	9	2 628	217 798 838 ₴
Допоміжні репродуктивні технології	1	2	66 356 ₴
Екстрена медична допомога ¹	1	---	215 133 623 ₴
Забезпечення надання медичної допомоги в особливих умовах ²	14	---	38 674 012 ₴
Збереження кадрового потенціалу ³	57	---	11 091 707 ₴
Лікування туберкульозу	15	378	9 242 383 ₴
Медична допомога особам із ВІЛ	16	14 113	12 709 157 ₴
Медична реабілітація	47	12 935	169 424 542 ₴
Онкологія	8	9 858	204 731 551 ₴
Паліативна медична допомога	44	1 344	30 824 657 ₴
Первинна медична допомога	150	843 212	503 021 794 ₴
Пріоритетні стаціонарні послуги	26	9 137	224 037 752 ₴
Психіатрична допомога	45	14 559	98 822 024 ₴
Спеціальні дослідження	17	1 514	2 359 344 ₴
Стаціонарні послуги загального профілю	46	90 991	1 152 300 441 ₴
Стоматологічна допомога	25	46 980	12 494 430 ₴
Трансплантація	9	446	99 018 115 ₴

Оплата медичних послуг залежить від ¹чисельності населення регіону, ²готовності закладу надавати медичну допомогу, ³наявного медичного персоналу в закладі та здійснюється в рамках глобального бюджету.

Дані наведено за місцем реєстрації надавачів послуг.

РЕАБІЛІТАЦІЯ

▶ НАДАННЯ ПОСЛУГ ЗА ДОГОВОРАМИ ПРО МЕДИЧНЕ ОБСЛУГОВУВАННЯ НАСЕЛЕННЯ ЗА ПМГ ЩОДО РЕАБІЛІТАЦІЇ

КІЛЬКІСТЬ
НАДАВАЧІВ

47

ПАЦІЄНТІВ, ЯКИМ
НАДАНО ПОСЛУГИ

12 935

СУМА ОПЛАТ

169 424 542 ₴

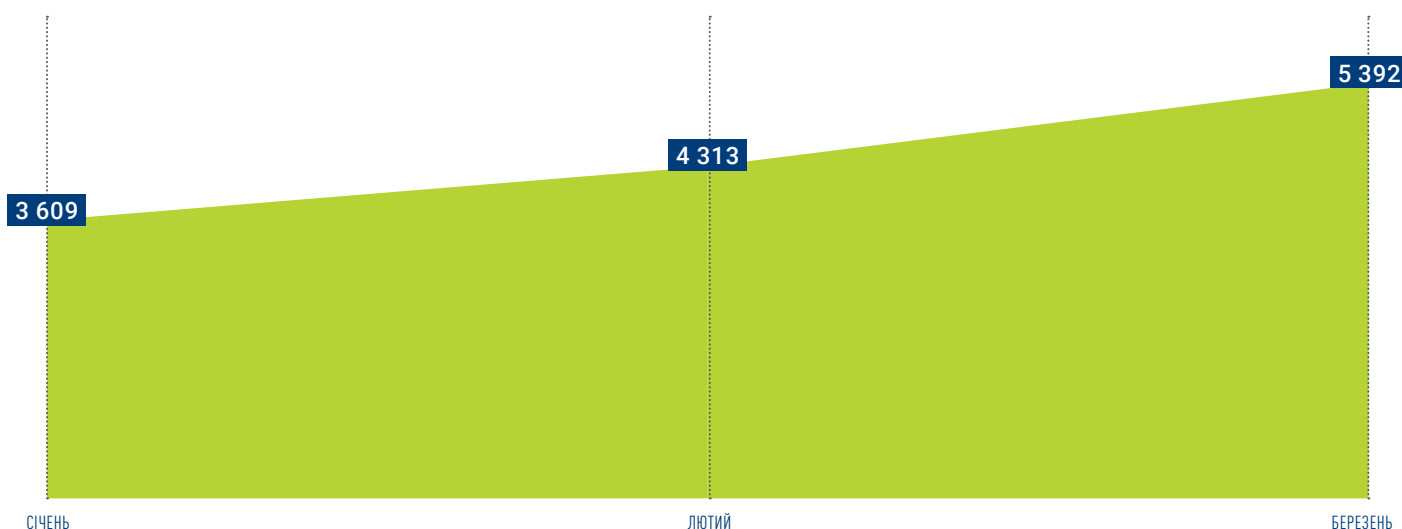
▶ ОПЛАТИ НАДАВАЧАМ МЕДИЧНОЇ ДОПОМОГИ ЗА ПРОГРАМОЮ МЕДИЧНИХ ГАРАНТІЙ

ЗА ФОРМАМИ ВЛАСНОСТІ НАДАВАЧІВ ПОСЛУГ

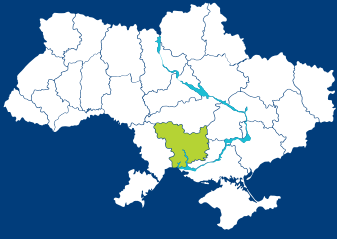
ФОРМА ВЛАСНОСТІ	СУМИ ОПЛАТ	КІЛЬКІСТЬ НАДАВАЧІВ
ДЕРЖАВНА	815 930 ₴	2
КОМУНАЛЬНА	143 848 623 ₴	35
ПРИВАТНА (БЕЗ ФОП)	21 600 549 ₴	9
ФОП	3 159 440 ₴	1

ГРУПА ПОСЛУГ	НАДАВАЧІВ	ПАЦІЄНТІВ, ЯКИМ НАДАНО ПОСЛУГИ	СУМИ ОПЛАТ
Медична реабілітація немовлят, які народилися передчасно та/або хворими, протягом перших трьох років життя	15	777	9 164 540 ₴
Реабілітаційна допомога дорослим і дітям у стаціонарних умовах	20	2 069	52 124 922 ₴
Реабілітаційна допомога дорослим і дітям у амбулаторних умовах	41	10 121	108 135 080 ₴

▶ ПОМІСЯЧНА ДИНАМІКА ПРОЛІКОВАНИХ ПАЦІЄНТІВ



Дані наведено за місцем реєстрації надавачів послуг.



МИКОЛАЇВСЬКА область

ПЕРВИННА
І СПЕЦІАЛІЗОВАНА
МЕДИЧНА ДОПОМОГА

ДЕКЛАРАЦІЇ, ПОДАНІ ЛІКАРЯМ ПМД

НАЙВНЕ
НАСЕЛЕННЯ

1 091 821

КІЛЬКІСТЬ
ПОДАНИХ ДЕКЛАРАЦІЙ

864 446

НАСЕЛЕННЯ
З ДЕКЛАРАЦІЯМИ

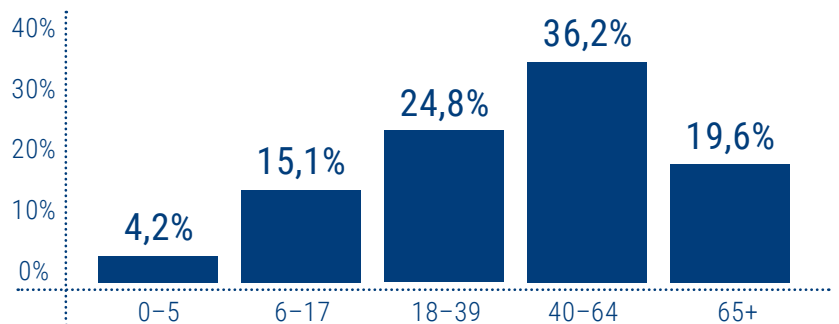
79,2%

РОЗПОДІЛ ДЕКЛАРАЦІЙ

▶ ЗА СТАТТЮ ПАЦІЄНТІВ



▶ ЗА ВІКОВИМИ ГРУПАМИ ПАЦІЄНТІВ



▶ ЗА СПЕЦІАЛЬНІСТЮ ЛІКАРЯ



▶ ЗА ФОРМАМИ ВЛАСНОСТІ НАДАВАЧІВ ПОСЛУГ

КОМУНАЛЬНА	829 930
ПРИВАТНА (БЕЗ ФОП)	21 828
ФОП	12 688
ЗАГАЛОМ	864 446

СПЕЦІАЛЬНІСТЬ ЛІКАРЯ	КІЛЬКІСТЬ ЛІКАРІВ	КІЛЬКІСТЬ ЛІКАРІВ З ООП*	% З ООП*
ПЕДІАТР	115	43	37,4%
СІМЕЙНИЙ ЛІКАР	418	177	42,3%
ТЕРАПЕВТ	96	12	12,5%
ЗАГАЛОМ	629	232	36,9%

*ООП – оптимальний обсяг практики.

ПРОЛІКОВАНІ ВИПАДКИ ЗА ПРІОРИТЕТНИМИ ГРУПАМИ ПОСЛУГ

КІЛЬКІСТЬ НАДАВАЧІВ,
ЩО НАДАЛИ ПОСЛУГИ

24

НАДАНО
ПОСЛУГ

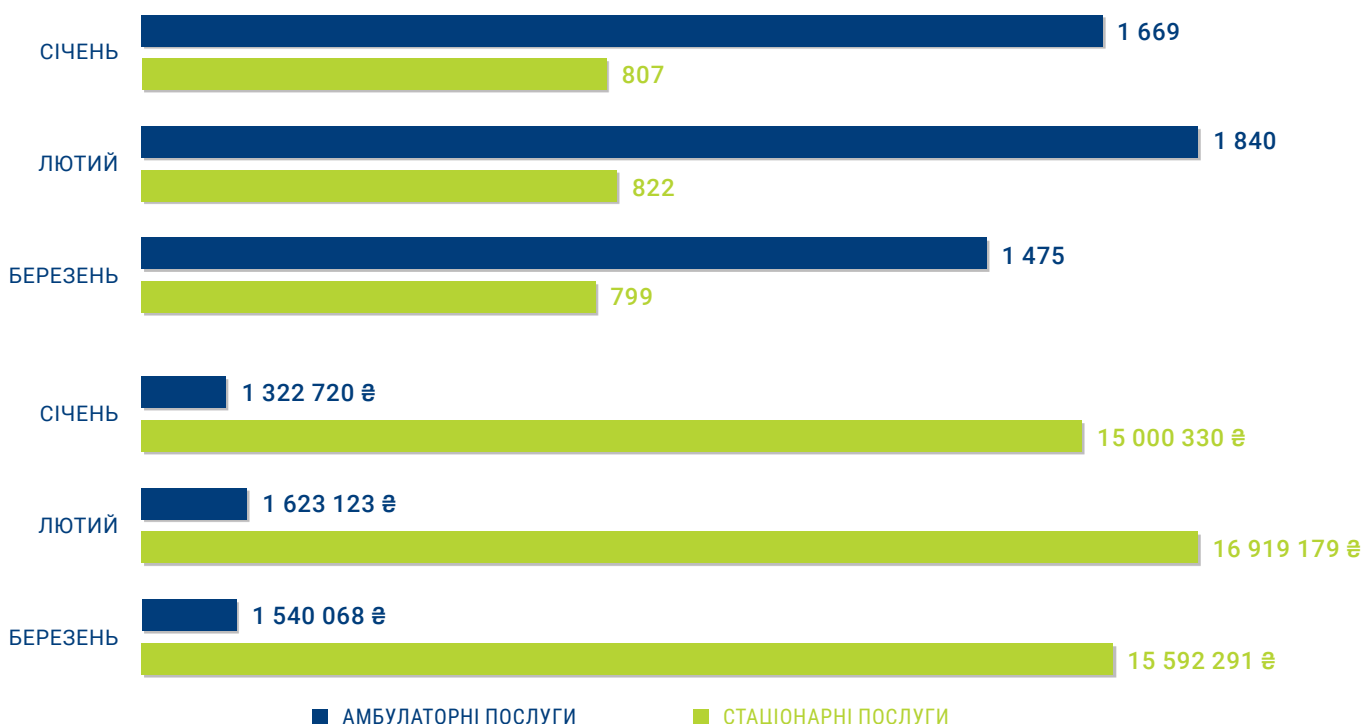
7 412

СУМА ОПЛАТ
ЗА НАДАНІ ПОСЛУГИ

51 997 711 ₴

ГРУПА ПОСЛУГ	НАДАВАЧІВ	НАДАНО ПОСЛУГ	СУМИ ОПЛАТ
АМБУЛАТОРНІ ПОСЛУГИ	23	4 984	4 485 911 ₴
Бронхоскопія	5	108	148 408 ₴
Гістероскопія	14	192	691 266 ₴
Езофагогастродуоденоскопія	21	2 210	2 256 480 ₴
Колоноскопія	14	595	824 175 ₴
Мамографія	4	1 724	413 760 ₴
Цистоскопія	9	155	151 822 ₴
СТАЦІОНАРНІ ПОСЛУГИ	14	2 428	47 511 800 ₴
Медична допомога новонародженим у складних неонатальних випадках	2	208	7 417 762 ₴
Медична допомога при гострому інфаркті міокарда	2	224	7 947 464 ₴
Медична допомога при гострому мозковому інсульті	9	913	15 689 635 ₴
Медична допомога при пологах	11	1 083	16 456 939 ₴

ДИНАМІКА КІЛЬКОСТІ НАДАНИХ ПОСЛУГ ТА СУМИ ОПЛАТ



Дані наведено за місцем реєстрації надавачів послуг.

ОПЛАТИ НАДАВАЧАМ МЕДИЧНОЇ ДОПОМОГИ

► ЗА ФОРМАМИ ВЛАСНОСТІ

ФОРМА ВЛАСНОСТІ	СУМИ ОПЛАТ	КІЛЬКІСТЬ НАДАВАЧІВ
КОМУНАЛЬНА	935 051 361 ₴	76
ПРИВАТНА (БЕЗ ФОП)	1 793 830 ₴	6
ФОП	3 040 610 ₴	11

► ЗА ВИДАМИ ДОПОМОГИ

ЕКСТРЕНА	72 924 092 ₴
ПЕРВИННА	163 302 222 ₴
СПЕЦІАЛІЗОВАНА	703 659 487 ₴

► ЗАГАЛЬНА СУМА ОПЛАТ **939 885 801 ₴**

► РОЗПОДІЛ ОПЛАТ ЗА НАПРЯМАМИ

КІЛЬКІСТЬ ПАЦІЄНТІВ,
ЯКИМ НАДАНО ПОСЛУГИ

339 968

НАПРЯМ	КІЛЬКІСТЬ НАДАВАЧІВ	КІЛЬКІСТЬ ПАЦІЄНТІВ, ЯКИМ НАДАНО ПОСЛУГИ	СУМИ ОПЛАТ
Амбулаторні послуги загального профілю	39	172 893	104 403 217 ₴
Діагностичні обстеження раннього виявлення новоутворень	23	4 685	4 485 911 ₴
Діаліз	6	189	15 330 127 ₴
Допоміжні репродуктивні технології	---	---	---
Екстрена медична допомога ¹	1	---	72 924 092 ₴
Забезпечення надання медичної допомоги в особливих умовах ²	9	---	45 755 629 ₴
Збереження кадрового потенціалу ³	29	---	2 566 688 ₴
Лікування туберкульозу	31	609	10 469 675 ₴
Медична допомога особам із ВІЛ	28	6 851	6 623 735 ₴
Медична реабілітація	9	2 270	31 096 518 ₴
Онкологія	3	2 646	44 824 068 ₴
Паліативна медична допомога	47	1 205	22 411 281 ₴
Первинна медична допомога	60	258 674	163 302 222 ₴
Пріоритетні стаціонарні послуги	14	2 419	47 511 800 ₴
Психіатрична допомога	41	7 644	27 846 666 ₴
Спеціальні дослідження	12	583	901 072 ₴
Стаціонарні послуги загального профілю	28	33 281	335 586 530 ₴
Стоматологічна допомога	20	20 001	3 846 570 ₴
Трансплантація	---	---	---

Оплата медичних послуг залежить від ¹чисельності населення регіону, ²готовності закладу надавати медичну допомогу, ³наявного медичного персоналу в закладі та здійснюється в рамках глобального бюджету.

Дані наведено за місцем реєстрації надавачів послуг.

РЕАБІЛІТАЦІЯ

▶ НАДАННЯ ПОСЛУГ ЗА ДОГОВОРАМИ ПРО МЕДИЧНЕ ОБСЛУГОВУВАННЯ НАСЕЛЕННЯ ЗА ПМГ ЩОДО РЕАБІЛІТАЦІЇ

КІЛЬКІСТЬ
НАДАВАЧІВ

9

ПАЦІЄНТІВ, ЯКИМ
НАДАНО ПОСЛУГИ

2 270

СУМА ОПЛАТ

31 096 518 ₴

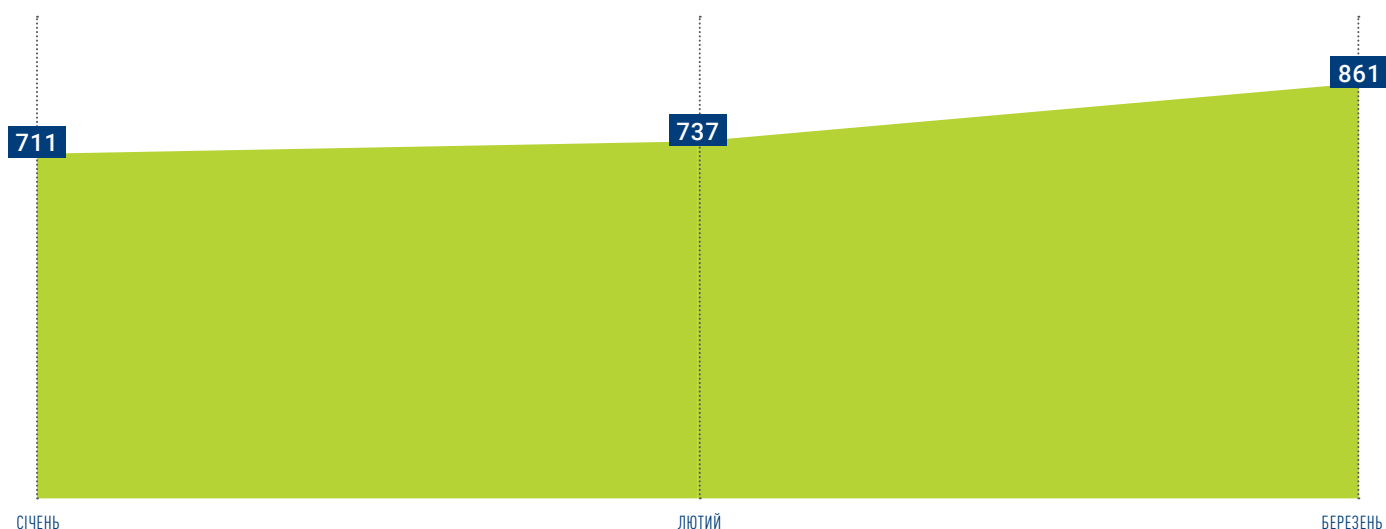
▶ ОПЛАТИ НАДАВАЧАМ МЕДИЧНОЇ ДОПОМОГИ ЗА ПРОГРАМОЮ МЕДИЧНИХ ГАРАНТІЙ

ЗА ФОРМАМИ ВЛАСНОСТІ НАДАВАЧІВ ПОСЛУГ

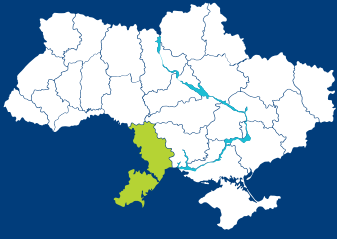
ФОРМА ВЛАСНОСТІ	СУМИ ОПЛАТ	КІЛЬКІСТЬ НАДАВАЧІВ
КОМУНАЛЬНА	31 096 518 ₴	9

ГРУПА ПОСЛУГ	НАДАВАЧІВ	ПАЦІЄНТІВ, ЯКИМ НАДАНО ПОСЛУГИ	СУМИ ОПЛАТ
Медична реабілітація немовлят, які народилися передчасно та/або хворими, протягом перших трьох років життя	3	63	714 120 ₴
Реабілітаційна допомога дорослим і дітям у стаціонарних умовах	6	641	13 903 538 ₴
Реабілітаційна допомога дорослим і дітям у амбулаторних умовах	8	1 577	16 478 860 ₴

▶ ПОМІСЯЧНА ДИНАМІКА ПРОЛІКОВАНИХ ПАЦІЄНТІВ



Дані наведено за місцем реєстрації надавачів послуг.



ДЕКЛАРАЦІЇ, ПОДАНІ ЛІКАРЯМ ПМД

НАЙВНЕ
НАСЕЛЕННЯ

2 351 392

КІЛЬКІСТЬ
ПОДАНИХ ДЕКЛАРАЦІЙ

2 035 627

НАСЕЛЕННЯ
З ДЕКЛАРАЦІЯМИ

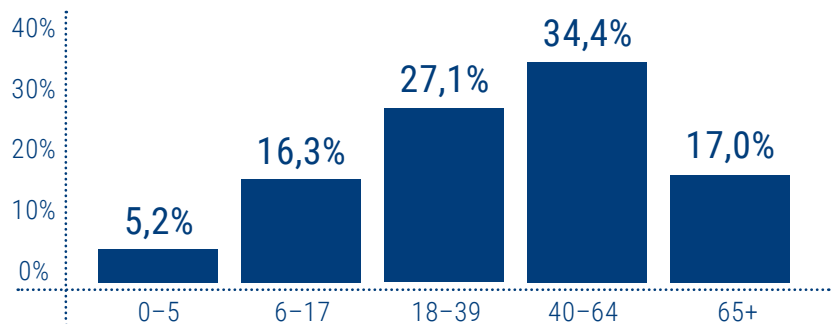
86,6%

РОЗПОДІЛ ДЕКЛАРАЦІЙ

► ЗА СТАТТЮ ПАЦІЄНТІВ



► ЗА ВІКОВИМИ ГРУПАМИ ПАЦІЄНТІВ



► ЗА СПЕЦІАЛЬНІСТЮ ЛІКАРЯ



► ЗА ФОРМАМИ ВЛАСНОСТІ НАДАВАЧІВ ПОСЛУГ

КОМУНАЛЬНА	1 719 940
ПРИВАТНА (БЕЗ ФОП)	131 187
ФОП	184 500
ЗАГАЛОМ	2 035 627

СПЕЦІАЛЬНІСТЬ ЛІКАРЯ	КІЛЬКІСТЬ ЛІКАРІВ	КІЛЬКІСТЬ ЛІКАРІВ З ООП*	% З ООП*
ПЕДІАТР	370	85	23,0%
СІМЕЙНИЙ ЛІКАР	1 144	431	37,7%
ТЕРАПЕВТ	119	13	10,9%
ЗАГАЛОМ	1 633	529	32,4%

*ООП – оптимальний обсяг практики.

ПРОЛІКОВАНІ ВИПАДКИ ЗА ПРІОРИТЕТНИМИ ГРУПАМИ ПОСЛУГ

КІЛЬКІСТЬ НАДАВАЧІВ,
ЩО НАДАЛИ ПОСЛУГИ

51

НАДАНО
ПОСЛУГ

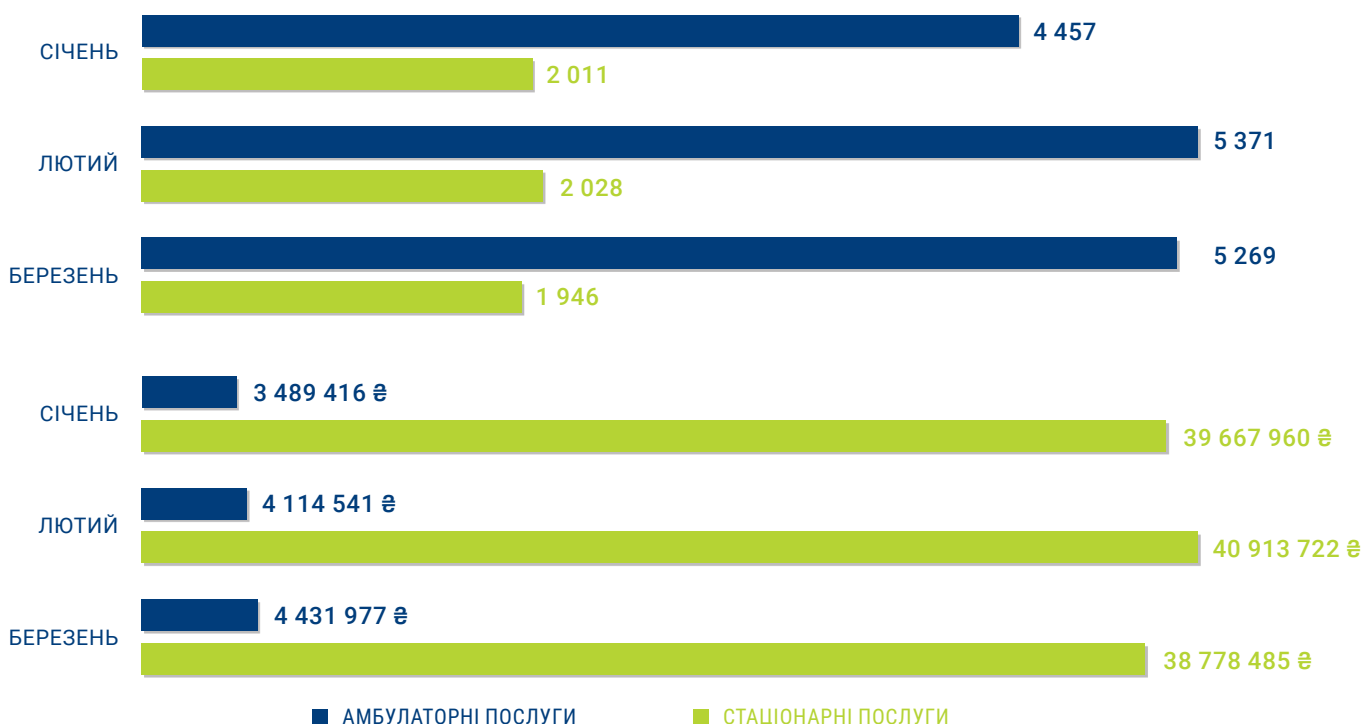
21 082

СУМА ОПЛАТ
ЗА НАДАНІ ПОСЛУГИ

131 396 101 ₴

ГРУПА ПОСЛУГ	НАДАВАЧІВ	НАДАНО ПОСЛУГ	СУМИ ОПЛАТ
АМБУЛАТОРНІ ПОСЛУГИ	42	15 097	12 035 934 ₴
Бронхоскопія	9	299	512 985 ₴
Гістероскопія	19	613	1 982 952 ₴
Езофагогастроуденоскопія	34	3 438	4 582 244 ₴
Колоноскопія	28	1 504	2 342 766 ₴
Мамографія	16	8 767	2 101 440 ₴
Цистоскопія	16	476	513 547 ₴
СТАЦІОНАРНІ ПОСЛУГИ	29	5 985	119 360 167 ₴
Медична допомога новонародженим у складних неонатальних випадках	7	526	14 432 404 ₴
Медична допомога при гострому інфаркті міокарда	7	624	23 518 891 ₴
Медична допомога при гострому мозковому інсульті	17	1 807	33 939 316 ₴
Медична допомога при пологах	19	3 028	47 469 556 ₴

ДИНАМІКА КІЛЬКОСТІ НАДАНИХ ПОСЛУГ ТА СУМИ ОПЛАТ



Дані наведено за місцем реєстрації надавачів послуг.

ОПЛАТИ НАДАВАЧАМ МЕДИЧНОЇ ДОПОМОГИ

▶ ЗА ФОРМАМИ ВЛАСНОСТІ

ФОРМА ВЛАСНОСТІ	СУМИ ОПЛАТ	КІЛЬКІСТЬ НАДАВАЧІВ
КОМУНАЛЬНА	2 110 447 508 ₴	130
ПРИВАТНА (БЕЗ ФОП)	60 088 290 ₴	35
ФОП	33 340 366 ₴	93

▶ ЗА ВИДАМИ ДОПОМОГИ

ЕКСТРЕНА	182 203 229 ₴
ПЕРВИННА	392 249 202 ₴
СПЕЦІАЛІЗОВАНА	1 629 423 733 ₴

▶ ЗАГАЛЬНА СУМА ОПЛАТ **2 203 876 164 ₴**

▶ РОЗПОДІЛ ОПЛАТ ЗА НАПРЯМАМИ

КІЛЬКІСТЬ ПАЦІЄНТІВ,
ЯКИМ НАДАНО ПОСЛУГИ

777 748

НАПРЯМ	КІЛЬКІСТЬ НАДАВАЧІВ	КІЛЬКІСТЬ ПАЦІЄНТІВ, ЯКИМ НАДАНО ПОСЛУГИ	СУМИ ОПЛАТ
Амбулаторні послуги загального профілю	83	414 977	302 195 711 ₴
Діагностичні обстеження раннього виявлення новоутворень	42	13 840	12 035 934 ₴
Діаліз	3	499	41 001 153 ₴
Допоміжні репродуктивні технології	---	---	---
Екстрена медична допомога ¹	1	---	182 203 229 ₴
Забезпечення надання медичної допомоги в особливих умовах ²	13	---	35 989 261 ₴
Збереження кадрового потенціалу ³	64	---	8 815 893 ₴
Лікування туберкульозу	19	1 098	27 447 838 ₴
Медична допомога особам із ВІЛ	27	15 984	14 814 338 ₴
Медична реабілітація	23	4 171	57 344 088 ₴
Онкологія	5	4 674	99 266 387 ₴
Паліативна медична допомога	70	2 163	47 017 255 ₴
Первинна медична допомога	205	596 031	392 249 202 ₴
Пріоритетні стаціонарні послуги	29	5 927	119 360 167 ₴
Психіатрична допомога	55	11 236	63 830 742 ₴
Спеціальні дослідження	18	1 445	2 238 352 ₴
Стаціонарні послуги загального профілю	52	74 093	793 116 228 ₴
Стоматологічна допомога	30	23 015	4 176 120 ₴
Трансплантація	1	35	774 265 ₴

Оплата медичних послуг залежить від ¹чисельності населення регіону, ²готовності закладу надавати медичну допомогу, ³наявного медичного персоналу в закладі та здійснюється в рамках глобального бюджету.

Дані наведено за місцем реєстрації надавачів послуг.

РЕАБІЛІТАЦІЯ

▶ НАДАННЯ ПОСЛУГ ЗА ДОГОВОРАМИ ПРО МЕДИЧНЕ ОБСЛУГОВУВАННЯ НАСЕЛЕННЯ ЗА ПМГ ЩОДО РЕАБІЛІТАЦІЇ

КІЛЬКІСТЬ
НАДАВАЧІВ

23

ПАЦІЄНТІВ, ЯКИМ
НАДАНО ПОСЛУГИ

4 171

СУМА ОПЛАТ

57 344 088 ₴

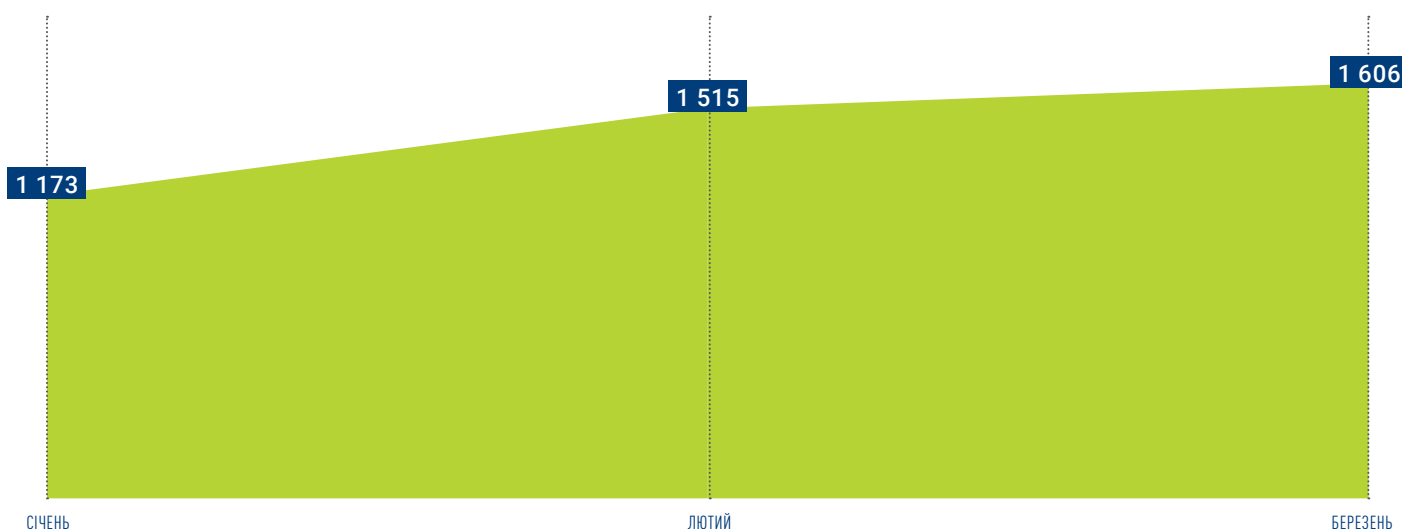
▶ ОПЛАТИ НАДАВАЧАМ МЕДИЧНОЇ ДОПОМОГИ ЗА ПРОГРАМОЮ МЕДИЧНИХ ГАРАНТІЙ

ЗА ФОРМАМИ ВЛАСНОСТІ НАДАВАЧІВ ПОСЛУГ

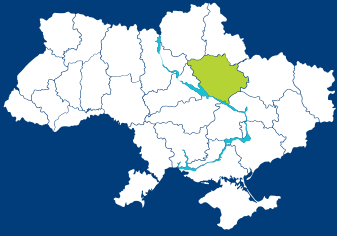
ФОРМА ВЛАСНОСТІ	СУМИ ОПЛАТ	КІЛЬКІСТЬ НАДАВАЧІВ
КОМУНАЛЬНА	34 443 923 ₴	17
ПРИВАТНА (БЕЗ ФОП)	22 900 166 ₴	6

ГРУПА ПОСЛУГ	НАДАВАЧІВ	ПАЦІЄНТІВ, ЯКИМ НАДАНО ПОСЛУГИ	СУМИ ОПЛАТ
Медична реабілітація немовлят, які народилися передчасно та/або хворими, протягом перших трьох років життя	6	273	3 094 520 ₴
Реабілітаційна допомога дорослим і дітям у стаціонарних умовах	10	995	22 633 528 ₴
Реабілітаційна допомога дорослим і дітям у амбулаторних умовах	22	2 915	31 616 040 ₴

▶ ПОМІСЯЧНА ДИНАМІКА ПРОЛІКОВАНИХ ПАЦІЄНТІВ



Дані наведено за місцем реєстрації надавачів послуг.



ПОЛТАВСЬКА область

ПЕРВИННА
І СПЕЦІАЛІЗОВАНА
МЕДИЧНА ДОПОМОГА

ДЕКЛАРАЦІЇ, ПОДАНІ ЛІКАРЯМ ПМД

НАЙВНЕ
НАСЕЛЕННЯ

1 352 283

КІЛЬКІСТЬ
ПОДАНИХ ДЕКЛАРАЦІЙ

1 227 002

НАСЕЛЕННЯ
З ДЕКЛАРАЦІЯМИ

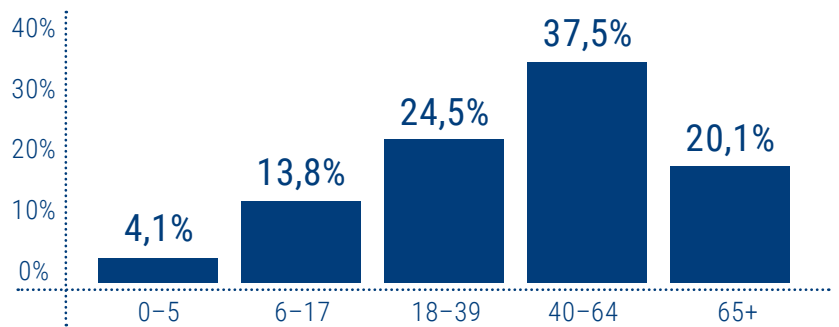
90,7%

РОЗПОДІЛ ДЕКЛАРАЦІЙ

▶ ЗА СТАТТЮ ПАЦІЄНТІВ



▶ ЗА ВІКОВИМИ ГРУПАМИ ПАЦІЄНТІВ



▶ ЗА СПЕЦІАЛЬНІСТЮ ЛІКАРЯ



▶ ЗА ФОРМАМИ ВЛАСНОСТІ НАДАВАЧІВ ПОСЛУГ

КОМУНАЛЬНА	1 106 895
ПРИВАТНА (БЕЗ ФОП)	50 000
ФОП	70 107
ЗАГАЛОМ	1 227 002

СПЕЦІАЛЬНІСТЬ ЛІКАРЯ	КІЛЬКІСТЬ ЛІКАРІВ	КІЛЬКІСТЬ ЛІКАРІВ З ООП*	% З ООП*
ПЕДІАТР	224	41	18,3%
СІМЕЙНИЙ ЛІКАР	684	191	27,9%
ТЕРАПЕВТ	81	2	2,5%
ЗАГАЛОМ	989	234	23,7%

*ООП – оптимальний обсяг практики.

ПРОЛІКОВАНІ ВИПАДКИ ЗА ПРІОРИТЕТНИМИ ГРУПАМИ ПОСЛУГ

КІЛЬКІСТЬ НАДАВАЧІВ,
ЩО НАДАЛИ ПОСЛУГИ

41

НАДАНО
ПОСЛУГ

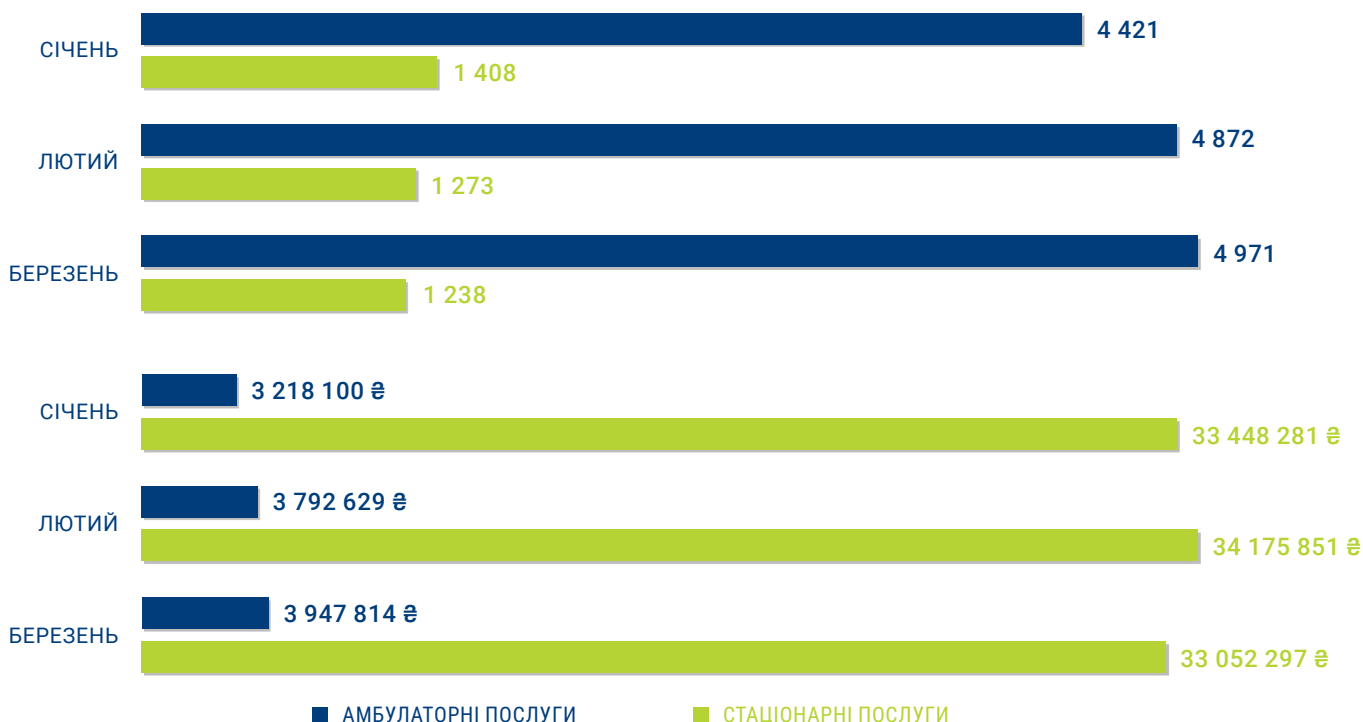
18 183

СУМА ОПЛАТ
ЗА НАДАНІ ПОСЛУГИ

111 634 972 ₴

ГРУПА ПОСЛУГ	НАДАВАЧІВ	НАДАНО ПОСЛУГ	СУМИ ОПЛАТ
АМБУЛАТОРНІ ПОСЛУГИ	40	14 264	10 958 543 ₴
Бронхоскопія	5	120	160 823 ₴
Гістероскопія	23	736	2 200 858 ₴
Езофагогастродуоденоскопія	36	4 844	4 827 824 ₴
Колоноскопія	29	1 198	1 741 146 ₴
Мамографія	11	6 978	1 665 120 ₴
Цистоскопія	15	388	362 772 ₴
СТАЦІОНАРНІ ПОСЛУГИ	15	3 919	100 676 429 ₴
Медична допомога новонародженим у складних неонатальних випадках	4	499	17 168 293 ₴
Медична допомога при гострому інфаркті міокарда	3	424	16 906 413 ₴
Медична допомога при гострому мозковому інсульті	9	1 556	39 842 645 ₴
Медична допомога при пологах	10	1 440	26 759 078 ₴

ДИНАМІКА КІЛЬКОСТІ НАДАНИХ ПОСЛУГ ТА СУМИ ОПЛАТ



Дані наведено за місцем реєстрації надавачів послуг.

ОПЛАТИ НАДАВАЧАМ МЕДИЧНОЇ ДОПОМОГИ

▶ ЗА ФОРМАМИ ВЛАСНОСТІ

ФОРМА ВЛАСНОСТІ	СУМИ ОПЛАТ	КІЛЬКІСТЬ НАДАВАЧІВ
КОМУНАЛЬНА	1 486 552 976 ₴	99
ПРИВАТНА (БЕЗ ФОП)	15 667 360 ₴	11
ФОП	13 053 106 ₴	31

▶ ЗА ВИДАМИ ДОПОМОГИ

ЕКСТРЕНА	112 135 396 ₴
ПЕРВИННА	238 297 757 ₴
СПЕЦІАЛІЗОВАНА	1 164 840 290 ₴

▶ ЗАГАЛЬНА СУМА ОПЛАТ **1 515 273 443 ₴**

▶ РОЗПОДІЛ ОПЛАТ ЗА НАПРЯМАМИ

КІЛЬКІСТЬ ПАЦІЄНТІВ,
ЯКИМ НАДАНО ПОСЛУГИ

572 915

НАПРЯМ	КІЛЬКІСТЬ НАДАВАЧІВ	КІЛЬКІСТЬ ПАЦІЄНТІВ, ЯКИМ НАДАНО ПОСЛУГИ	СУМИ ОПЛАТ
Амбулаторні послуги загального профілю	55	302 531	169 679 996 ₴
Діагностичні обстеження раннього виявлення новоутворень	40	13 196	10 958 543 ₴
Діаліз	1	230	18 748 272 ₴
Допоміжні репродуктивні технології	---	---	---
Екстрена медична допомога ¹	1	---	112 135 396 ₴
Забезпечення надання медичної допомоги в особливих умовах ²	8	---	24 706 509 ₴
Збереження кадрового потенціалу ³	52	---	9 914 271 ₴
Лікування туберкульозу	27	426	9 687 499 ₴
Медична допомога особам із ВІЛ	20	3 468	3 333 175 ₴
Медична реабілітація	22	4 673	68 536 868 ₴
Онкологія	5	2 008	65 119 661 ₴
Паліативна медична допомога	61	1 761	39 440 740 ₴
Первинна медична допомога	90	455 807	238 297 757 ₴
Пріоритетні стаціонарні послуги	15	3 883	100 676 429 ₴
Психіатрична допомога	54	12 141	46 847 215 ₴
Спеціальні дослідження	7	455	697 296 ₴
Стаціонарні послуги загального профілю	48	57 595	591 415 237 ₴
Стоматологічна допомога	32	29 860	5 078 580 ₴
Трансплантація	---	---	---

Оплата медичних послуг залежить від ¹чисельності населення регіону, ²готовності закладу надавати медичну допомогу, ³наявного медичного персоналу в закладі та здійснюється в рамках глобального бюджету.

Дані наведено за місцем реєстрації надавачів послуг.

РЕАБІЛІТАЦІЯ

▶ НАДАННЯ ПОСЛУГ ЗА ДОГОВОРАМИ ПРО МЕДИЧНЕ ОБСЛУГОВУВАННЯ НАСЕЛЕННЯ ЗА ПМГ ЩОДО РЕАБІЛІТАЦІЇ

КІЛЬКІСТЬ
НАДАВАЧІВ

22

ПАЦІЄНТІВ, ЯКИМ
НАДАНО ПОСЛУГИ

4 673

СУМА ОПЛАТ

68 536 868 ₴

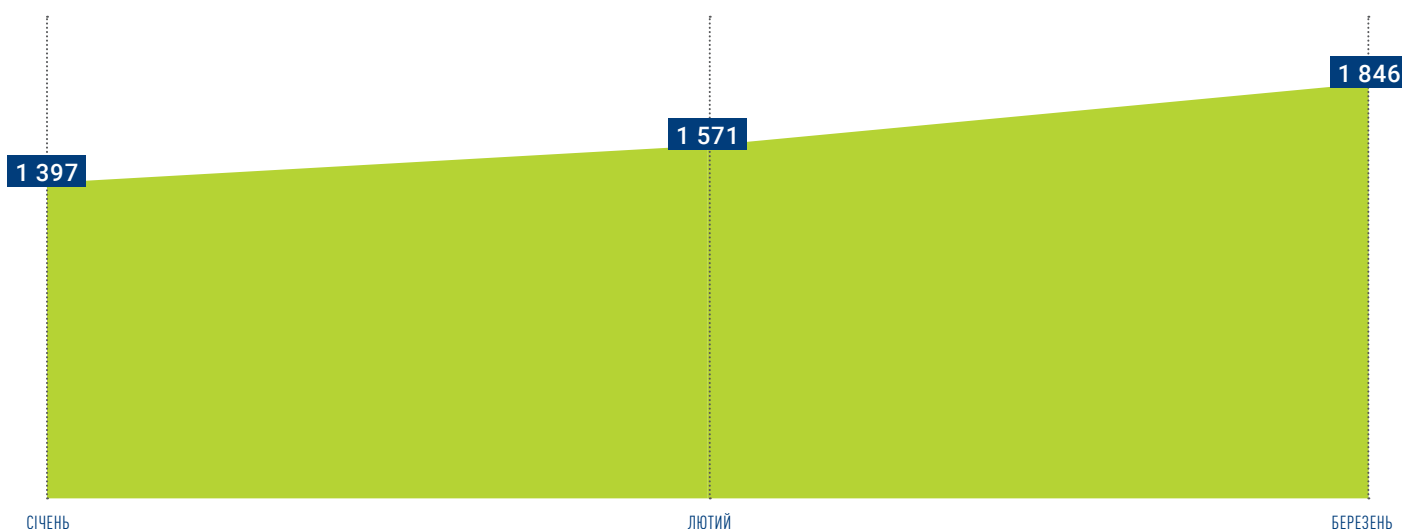
▶ ОПЛАТИ НАДАВАЧАМ МЕДИЧНОЇ ДОПОМОГИ ЗА ПРОГРАМОЮ МЕДИЧНИХ ГАРАНТІЙ

ЗА ФОРМАМИ ВЛАСНОСТІ НАДАВАЧІВ ПОСЛУГ

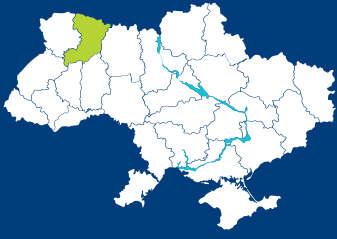
ФОРМА ВЛАСНОСТІ	СУМИ ОПЛАТ	КІЛЬКІСТЬ НАДАВАЧІВ
КОМУНАЛЬНА	61 921 331 ₴	21
ПРИВАТНА (БЕЗ ФОП)	6 615 537 ₴	1

ГРУПА ПОСЛУГ	НАДАВАЧІВ	ПАЦІЄНТІВ, ЯКИМ НАДАНО ПОСЛУГИ	СУМИ ОПЛАТ
Медична реабілітація немовлят, які народилися передчасно та/або хворими, протягом перших трьох років життя	3	184	1 980 060 ₴
Реабілітаційна допомога дорослим і дітям у стаціонарних умовах	18	1 739	38 693 864 ₴
Реабілітаційна допомога дорослим і дітям у амбулаторних умовах	21	2 772	27 862 944 ₴

▶ ПОМІСЯЧНА ДИНАМІКА ПРОЛІКОВАНИХ ПАЦІЄНТІВ



Дані наведено за місцем реєстрації надавачів послуг.



РІВНЕНСЬКА область

ПЕРВИННА
І СПЕЦІАЛІЗОВАНА
МЕДИЧНА ДОПОМОГА

ДЕКЛАРАЦІЇ, ПОДАНІ ЛІКАРЯМ ПМД

НАЙВНЕ
НАСЕЛЕННЯ

1 141 784

КІЛЬКІСТЬ
ПОДАНИХ ДЕКЛАРАЦІЙ

1 065 968

НАСЕЛЕННЯ
З ДЕКЛАРАЦІЯМИ

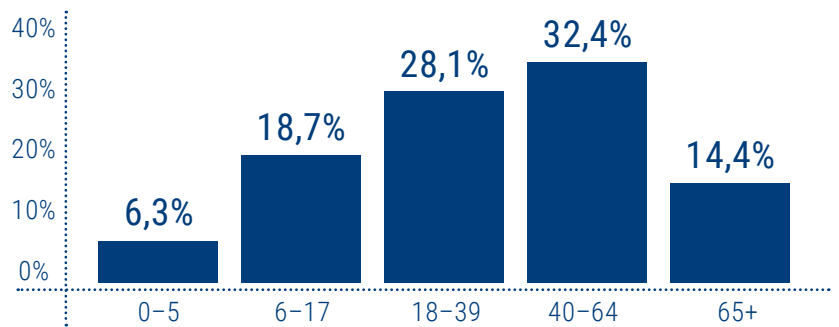
93,4%

РОЗПОДІЛ ДЕКЛАРАЦІЙ

▶ ЗА СТАТТЮ ПАЦІЄНТІВ



▶ ЗА ВІКОВИМИ ГРУПАМИ ПАЦІЄНТІВ



▶ ЗА СПЕЦІАЛЬНІСТЮ ЛІКАРЯ



▶ ЗА ФОРМАМИ ВЛАСНОСТІ НАДАВАЧІВ ПОСЛУГ

КОМУНАЛЬНА	952 153
ПРИВАТНА (БЕЗ ФОП)	53 482
ФОП	60 333
ЗАГАЛОМ	1 065 968

СПЕЦІАЛЬНІСТЬ ЛІКАРЯ	КІЛЬКІСТЬ ЛІКАРІВ	КІЛЬКІСТЬ ЛІКАРІВ З ООП*	% З ООП*
ПЕДІАТР	196	48	24,5%
СІМЕЙНИЙ ЛІКАР	580	168	29,0%
ТЕРАПЕВТ	100	9	9,0%
ЗАГАЛОМ	876	225	25,7%

*ООП – оптимальний обсяг практики.

ПРОЛІКОВАНІ ВИПАДКИ ЗА ПРІОРИТЕТНИМИ ГРУПАМИ ПОСЛУГ

КІЛЬКІСТЬ НАДАВАЧІВ,
ЩО НАДАЛИ ПОСЛУГИ

30

НАДАНО
ПОСЛУГ

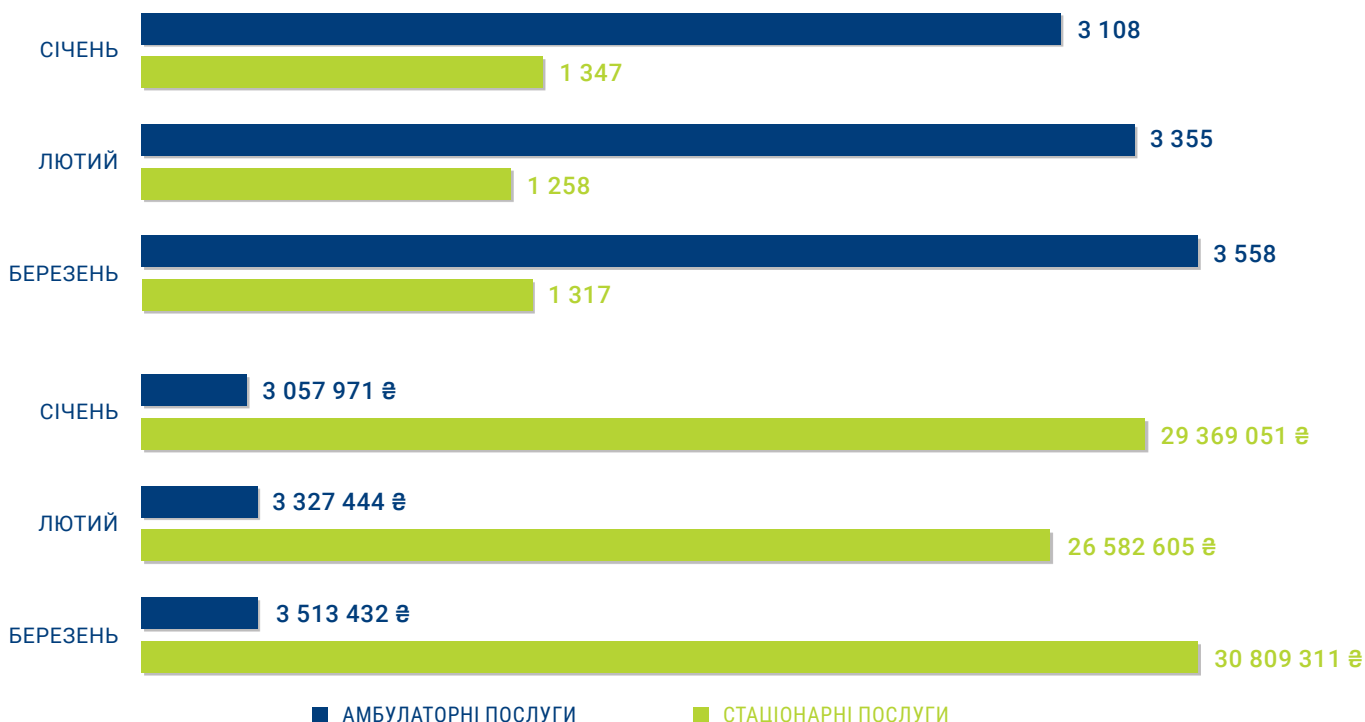
13 943

СУМА ОПЛАТ
ЗА НАДАНІ ПОСЛУГИ

96 659 814 ₴

ГРУПА ПОСЛУГ	НАДАВАЧІВ	НАДАНО ПОСЛУГ	СУМИ ОПЛАТ
АМБУЛАТОРНІ ПОСЛУГИ	29	10 021	9 898 847 ₴
Бронхоскопія	5	205	254 809 ₴
Гістероскопія	13	354	1 135 454 ₴
Езофагогастроуденоскопія	24	4 791	6 034 252 ₴
Колоноскопія	18	1 056	1 576 644 ₴
Мамографія	5	3 538	825 360 ₴
Цистоскопія	7	77	72 328 ₴
СТАЦІОНАРНІ ПОСЛУГИ	16	3 922	86 760 967 ₴
Медична допомога новонародженим у складних неонатальних випадках	3	460	17 559 708 ₴
Медична допомога при гострому інфаркті міокарда	3	283	10 666 646 ₴
Медична допомога при гострому мозковому інсульті	8	1 013	23 972 369 ₴
Медична допомога при пологах	12	2 166	34 562 244 ₴

ДИНАМІКА КІЛЬКОСТІ НАДАНИХ ПОСЛУГ ТА СУМИ ОПЛАТ



Дані наведено за місцем реєстрації надавачів послуг.

ОПЛАТИ НАДАВАЧАМ МЕДИЧНОЇ ДОПОМОГИ

▶ ЗА ФОРМАМИ ВЛАСНОСТІ

ФОРМА ВЛАСНОСТІ	СУМИ ОПЛАТ	КІЛЬКІСТЬ НАДАВАЧІВ
КОМУНАЛЬНА	1 377 231 850 ₴	84
ПРИВАТНА (БЕЗ ФОП)	12 646 078 ₴	15
ФОП	13 531 396 ₴	52

▶ ЗА ВИДАМИ ДОПОМОГИ

ЕКСТРЕНА	86 074 676 ₴
ПЕРВИННА	210 683 826 ₴
СПЕЦІАЛІЗОВАНА	1 106 650 821 ₴

▶ ЗАГАЛЬНА СУМА ОПЛАТ **1 403 409 324 ₴**

▶ РОЗПОДІЛ ОПЛАТ ЗА НАПРЯМАМИ

КІЛЬКІСТЬ ПАЦІЄНТІВ,
ЯКИМ НАДАНО ПОСЛУГИ

495 081

НАПРЯМ	КІЛЬКІСТЬ НАДАВАЧІВ	КІЛЬКІСТЬ ПАЦІЄНТІВ, ЯКИМ НАДАНО ПОСЛУГИ	СУМИ ОПЛАТ
Амбулаторні послуги загального профілю	45	271 816	215 630 417 ₴
Діагностичні обстеження раннього виявлення новоутворень	29	9 217	9 898 847 ₴
Діаліз	2	177	9 281 394 ₴
Допоміжні репродуктивні технології	---	---	---
Екстрена медична допомога ¹	1	---	86 074 676 ₴
Забезпечення надання медичної допомоги в особливих умовах ²	7	---	19 846 769 ₴
Збереження кадрового потенціалу ³	25	---	6 212 519 ₴
Лікування туберкульозу	27	340	6 678 653 ₴
Медична допомога особам із ВІЛ	8	1 961	1 927 221 ₴
Медична реабілітація	19	2 261	47 555 321 ₴
Онкологія	3	2 314	49 436 273 ₴
Паліативна медична допомога	49	1 612	31 658 914 ₴
Первинна медична допомога	120	403 508	210 683 826 ₴
Пріоритетні стаціонарні послуги	16	3 884	86 760 967 ₴
Психіатрична допомога	40	5 127	37 656 198 ₴
Спеціальні дослідження	6	230	324 768 ₴
Стаціонарні послуги загального профілю	37	55 411	582 299 391 ₴
Стоматологічна допомога	15	8 649	1 483 170 ₴
Трансплантація	---	---	---

Оплата медичних послуг залежить від ¹чисельності населення регіону, ²готовності закладу надавати медичну допомогу, ³наявного медичного персоналу в закладі та здійснюється в рамках глобального бюджету.

Дані наведено за місцем реєстрації надавачів послуг.

РЕАБІЛІТАЦІЯ

▶ НАДАННЯ ПОСЛУГ ЗА ДОГОВОРАМИ ПРО МЕДИЧНЕ ОБСЛУГОВУВАННЯ НАСЕЛЕННЯ ЗА ПМГ ЩОДО РЕАБІЛІТАЦІЇ

КІЛЬКІСТЬ
НАДАВАЧІВ

19

ПАЦІЄНТІВ, ЯКИМ
НАДАНО ПОСЛУГИ

2 261

СУМА ОПЛАТ

47 555 321 ₴

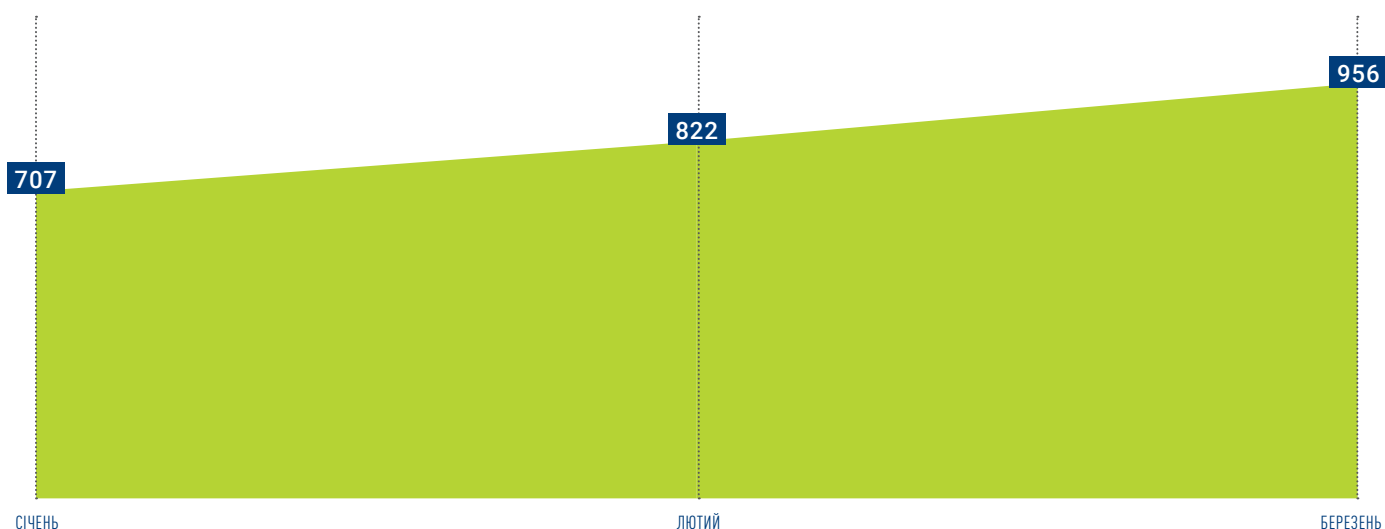
▶ ОПЛАТИ НАДАВАЧАМ МЕДИЧНОЇ ДОПОМОГИ ЗА ПРОГРАМОЮ МЕДИЧНИХ ГАРАНТІЙ

ЗА ФОРМАМИ ВЛАСНОСТІ НАДАВАЧІВ ПОСЛУГ

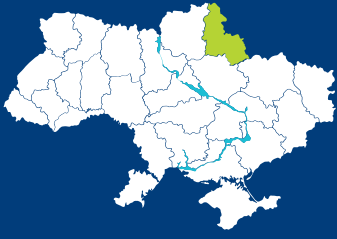
ФОРМА ВЛАСНОСТІ	СУМИ ОПЛАТ	КІЛЬКІСТЬ НАДАВАЧІВ
КОМУНАЛЬНА	46 711 361 ₴	18
ПРИВАТНА (БЕЗ ФОП)	843 960 ₴	1

ГРУПА ПОСЛУГ	НАДАВАЧІВ	ПАЦІЄНТІВ, ЯКИМ НАДАНО ПОСЛУГИ	СУМИ ОПЛАТ
Медична реабілітація немовлят, які народилися передчасно та/або хворими, протягом перших трьох років життя	4	185	2 034 160 ₴
Реабілітаційна допомога дорослим і дітям у стаціонарних умовах	12	1 193	36 042 841 ₴
Реабілітаційна допомога дорослим і дітям у амбулаторних умовах	15	891	9 478 320 ₴

▶ ПОМІСЯЧНА ДИНАМІКА ПРОЛІКОВАНИХ ПАЦІЄНТІВ



Дані наведено за місцем реєстрації надавачів послуг.



СУМСЬКА область

ПЕРВИННА І СПЕЦІАЛІЗОВАНА МЕДИЧНА ДОПОМОГА

ДЕКЛАРАЦІЇ, ПОДАНІ ЛІКАРЯМ ПМД

НАЙВНЕ
НАСЕЛЕННЯ

1 035 772

КІЛЬКІСТЬ
ПОДАНИХ ДЕКЛАРАЦІЙ

896 207

НАСЕЛЕННЯ
З ДЕКЛАРАЦІЯМИ

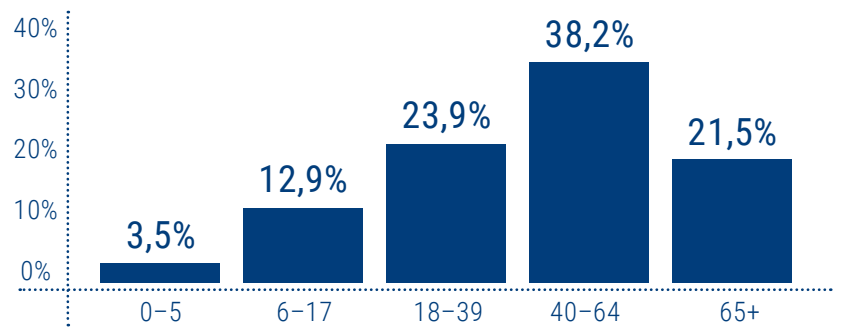
86,5%

РОЗПОДІЛ ДЕКЛАРАЦІЙ

▶ ЗА СТАТТЮ ПАЦІЄНТІВ



▶ ЗА ВІКОВИМИ ГРУПАМИ ПАЦІЄНТІВ



▶ ЗА СПЕЦІАЛЬНІСТЮ ЛІКАРЯ



▶ ЗА ФОРМАМИ ВЛАСНОСТІ НАДАВАЧІВ ПОСЛУГ

КОМУНАЛЬНА	752 772
ПРИВАТНА (БЕЗ ФОП)	88 120
ФОП	55 315
ЗАГАЛОМ	896 207

СПЕЦІАЛЬНІСТЬ ЛІКАРЯ	КІЛЬКІСТЬ ЛІКАРІВ	КІЛЬКІСТЬ ЛІКАРІВ З ООП*	% З ООП*
ПЕДІАТР	129	20	15,5%
СІМЕЙНИЙ ЛІКАР	466	75	16,1%
ТЕРАПЕВТ	146	10	6,8%
ЗАГАЛОМ	741	105	14,2%

*ООП – оптимальний обсяг практики.

ПРОЛІКОВАНІ ВИПАДКИ ЗА ПРІОРИТЕТНИМИ ГРУПАМИ ПОСЛУГ

КІЛЬКІСТЬ НАДАВАЧІВ,
ЩО НАДАЛИ ПОСЛУГИ

31

НАДАНО
ПОСЛУГ

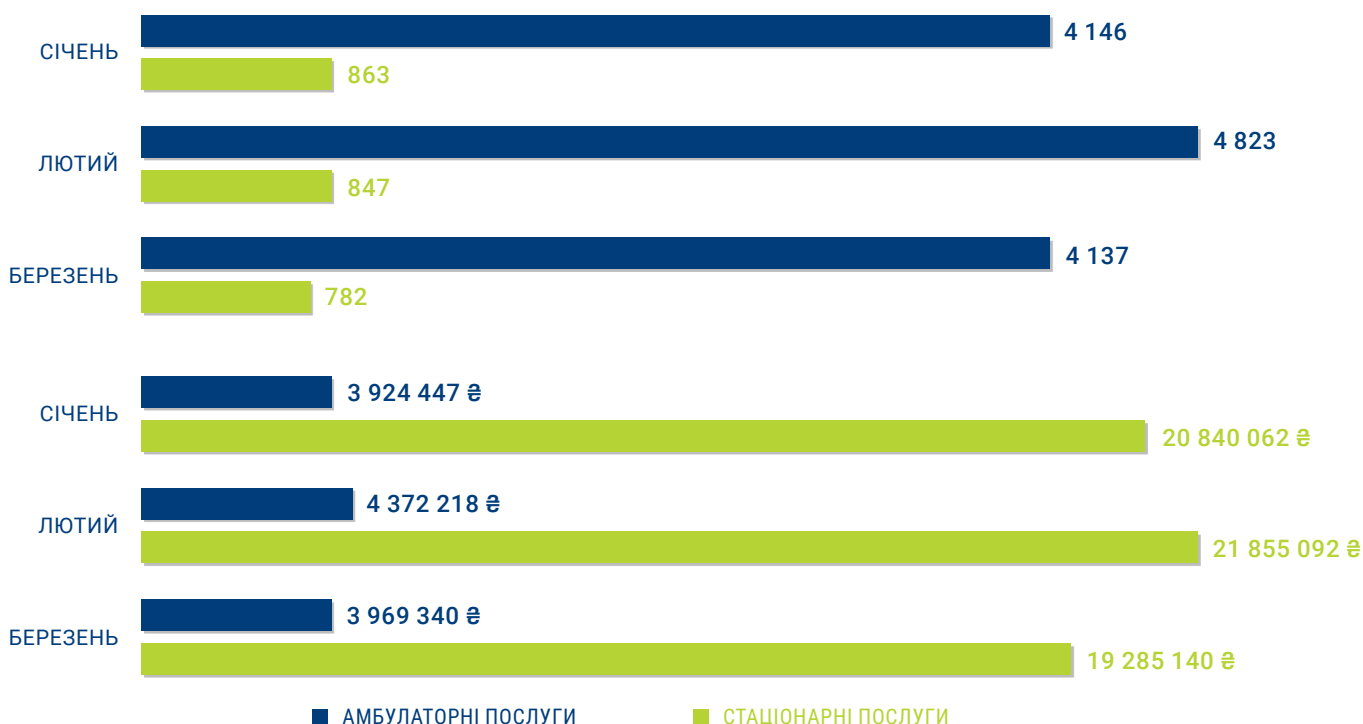
15 598

СУМА ОПЛАТ
ЗА НАДАНИ ПОСЛУГИ

74 246 299 ₴

ГРУПА ПОСЛУГ	НАДАВАЧІВ	НАДАНО ПОСЛУГ	СУМИ ОПЛАТ
АМБУЛАТОРНІ ПОСЛУГИ	29	13 106	12 266 005 ₴
Бронхоскопія	7	252	432 171 ₴
Гістероскопія	16	555	1 563 215 ₴
Езофагогастроуденоскопія	25	4 458	5 343 282 ₴
Колоноскопія	20	2 111	3 351 978 ₴
Мамографія	9	5 498	1 317 360 ₴
Цистоскопія	8	232	257 999 ₴
СТАЦІОНАРНІ ПОСЛУГИ	12	2 492	61 980 294 ₴
Медична допомога новонародженим у складних неонатальних випадках	3	321	10 206 411 ₴
Медична допомога при гострому інфаркті міокарда	3	226	9 192 680 ₴
Медична допомога при гострому мозковому інсульті	8	1 020	26 305 955 ₴
Медична допомога при пологах	7	925	16 275 248 ₴

ДИНАМІКА КІЛЬКОСТІ НАДАНИХ ПОСЛУГ ТА СУМИ ОПЛАТ



Дані наведено за місцем реєстрації надавачів послуг.

ОПЛАТИ НАДАВАЧАМ МЕДИЧНОЇ ДОПОМОГИ

► ЗА ФОРМАМИ ВЛАСНОСТІ

ФОРМА ВЛАСНОСТІ	СУМИ ОПЛАТ	КІЛЬКІСТЬ НАДАВАЧІВ
КОМУНАЛЬНА	1 225 739 618 ₴	81
ПРИВАТНА (БЕЗ ФОП)	39 441 252 ₴	20
ФОП	11 099 737 ₴	22

► ЗА ВИДАМИ ДОПОМОГИ

ЕКСТРЕНА	73 355 931 ₴
ПЕРВИННА	176 552 304 ₴
СПЕЦІАЛІЗОВАНА	1 026 372 373 ₴

► ЗАГАЛЬНА СУМА ОПЛАТ **1 276 280 607 ₴**

► РОЗПОДІЛ ОПЛАТ ЗА НАПРЯМАМИ

КІЛЬКІСТЬ ПАЦІЄНТІВ,
ЯКИМ НАДАНО ПОСЛУГИ

382 198

НАПРЯМ	КІЛЬКІСТЬ НАДАВАЧІВ	КІЛЬКІСТЬ ПАЦІЄНТІВ, ЯКИМ НАДАНО ПОСЛУГИ	СУМИ ОПЛАТ
Амбулаторні послуги загального профілю	43	200 921	156 333 312 ₴
Діагностичні обстеження раннього виявлення новоутворень	29	11 306	12 266 005 ₴
Діаліз	7	283	24 758 187 ₴
Допоміжні репродуктивні технології	---	---	---
Екстрена медична допомога ¹	1	---	73 355 931 ₴
Забезпечення надання медичної допомоги в особливих умовах ²	8	---	45 231 034 ₴
Збереження кадрового потенціалу ³	28	---	4 309 891 ₴
Лікування туберкульозу	17	301	6 028 305 ₴
Медична допомога особам із ВІЛ	10	1 465	1 399 477 ₴
Медична реабілітація	19	5 379	79 058 536 ₴
Онкологія	3	1 825	63 391 555 ₴
Паліативна медична допомога	48	2 199	44 983 739 ₴
Первинна медична допомога	93	312 371	176 552 304 ₴
Пріоритетні стаціонарні послуги	12	2 477	61 980 294 ₴
Психіатрична допомога	48	6 861	57 587 300 ₴
Спеціальні дослідження	9	358	547 648 ₴
Стаціонарні послуги загального профілю	30	42 895	463 105 090 ₴
Стоматологічна допомога	19	16 307	3 745 170 ₴
Трансплантація	1	12	1 646 833 ₴

Оплата медичних послуг залежить від ¹чисельності населення регіону, ²готовності закладу надавати медичну допомогу, ³наявного медичного персоналу в закладі та здійснюється в рамках глобального бюджету.

Дані наведено за місцем реєстрації надавачів послуг.

РЕАБІЛІТАЦІЯ

▶ НАДАННЯ ПОСЛУГ ЗА ДОГОВОРАМИ ПРО МЕДИЧНЕ ОБСЛУГОВУВАННЯ НАСЕЛЕННЯ ЗА ПМГ ЩОДО РЕАБІЛІТАЦІЇ

КІЛЬКІСТЬ
НАДАВАЧІВ

19

ПАЦІЄНТІВ, ЯКИМ
НАДАНО ПОСЛУГИ

5 379

СУМА ОПЛАТ

79 058 536 ₴

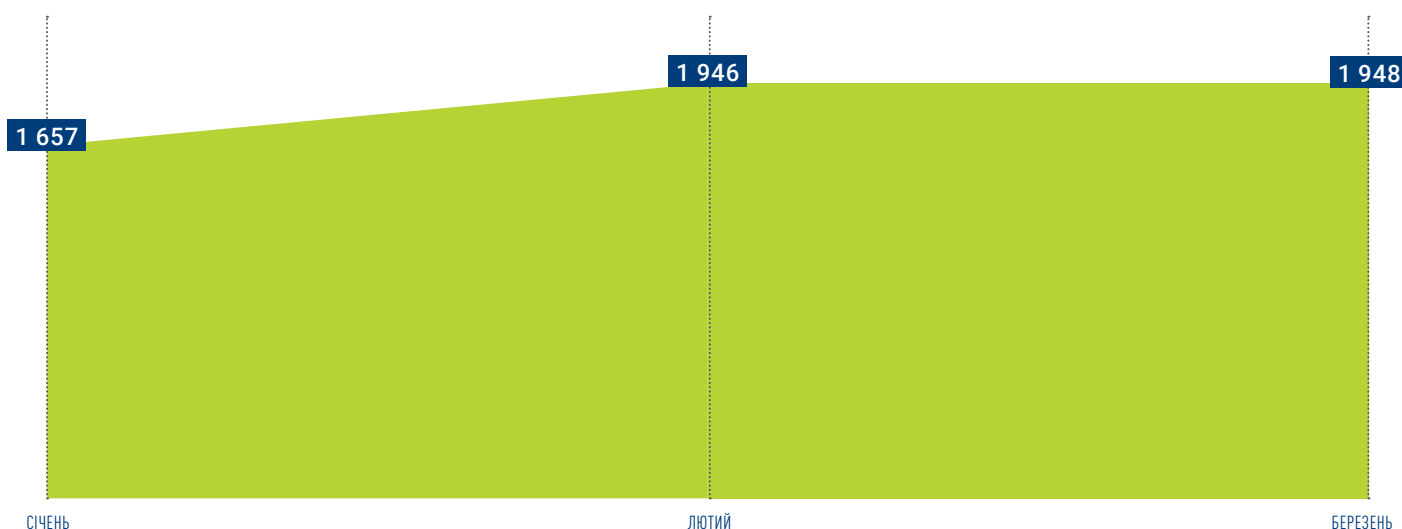
▶ ОПЛАТИ НАДАВАЧАМ МЕДИЧНОЇ ДОПОМОГИ ЗА ПРОГРАМОЮ МЕДИЧНИХ ГАРАНТІЙ

ЗА ФОРМАМИ ВЛАСНОСТІ НАДАВАЧІВ ПОСЛУГ

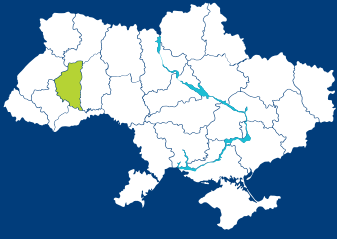
ФОРМА ВЛАСНОСТІ	СУМИ ОПЛАТ	КІЛЬКІСТЬ НАДАВАЧІВ
КОМУНАЛЬНА	67 730 331 ₴	17
ПРИВАТНА (БЕЗ ФОП)	11 328 204 ₴	2

ГРУПА ПОСЛУГ	НАДАВАЧІВ	ПАЦІЄНТІВ, ЯКИМ НАДАНО ПОСЛУГИ	СУМИ ОПЛАТ
Медична реабілітація немовлят, які народилися передчасно та/або хворими, протягом перших трьох років життя	4	158	1 742 020 ₴
Реабілітаційна допомога дорослим і дітям у стаціонарних умовах	14	1 703	39 132 736 ₴
Реабілітаційна допомога дорослим і дітям у амбулаторних умовах	19	3 557	38 183 780 ₴

▶ ПОМІСЯЧНА ДИНАМІКА ПРОЛІКОВАНИХ ПАЦІЄНТІВ



Дані наведено за місцем реєстрації надавачів послуг.



ТЕРНОПІЛЬСЬКА область

ПЕРВИННА
І СПЕЦІАЛІЗОВАНА
МЕДИЧНА ДОПОМОГА

ДЕКЛАРАЦІЇ, ПОДАНІ ЛІКАРЯМ ПМД

НАЙВНЕ
НАСЕЛЕННЯ

1 021 713

КІЛЬКІСТЬ
ПОДАНИХ ДЕКЛАРАЦІЙ

899 851

НАСЕЛЕННЯ
З ДЕКЛАРАЦІЯМИ

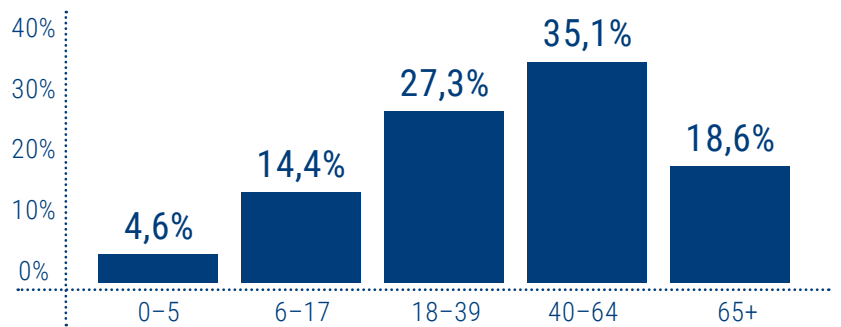
88,1%

РОЗПОДІЛ ДЕКЛАРАЦІЙ

▶ ЗА СТАТТЮ ПАЦІЄНТІВ



▶ ЗА ВІКОВИМИ ГРУПАМИ ПАЦІЄНТІВ



▶ ЗА СПЕЦІАЛЬНІСТЮ ЛІКАРЯ



▶ ЗА ФОРМАМИ ВЛАСНОСТІ НАДАВАЧІВ ПОСЛУГ

КОМУНАЛЬНА	846 758
ПРИВАТНА (БЕЗ ФОП)	23 525
ФОП	29 568
ЗАГАЛОМ	899 851

СПЕЦІАЛЬНІСТЬ ЛІКАРЯ	КІЛЬКІСТЬ ЛІКАРІВ	КІЛЬКІСТЬ ЛІКАРІВ З ООП*	% З ООП*
ПЕДІАТР	131	13	9,9%
СІМЕЙНИЙ ЛІКАР	552	188	34,1%
ТЕРАПЕВТ	41	1	2,4%
ЗАГАЛОМ	724	202	27,9%

*ООП – оптимальний обсяг практики.

ПРОЛІКОВАНІ ВИПАДКИ ЗА ПРІОРИТЕТНИМИ ГРУПАМИ ПОСЛУГ

КІЛЬКІСТЬ НАДАВАЧІВ,
ЩО НАДАЛИ ПОСЛУГИ

25

НАДАНО
ПОСЛУГ

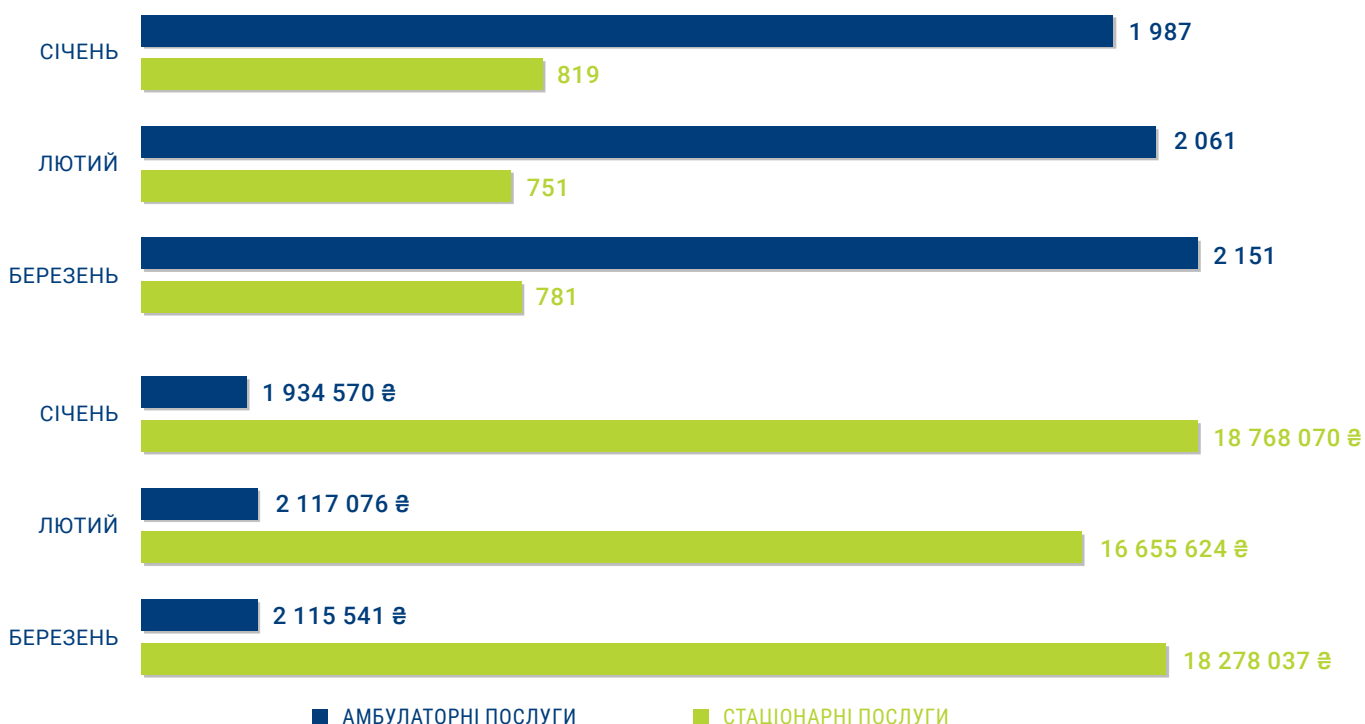
8 550

СУМА ОПЛАТ
ЗА НАДАНІ ПОСЛУГИ

59 868 917 ₴

ГРУПА ПОСЛУГ	НАДАВАЧІВ	НАДАНО ПОСЛУГ	СУМИ ОПЛАТ
АМБУЛАТОРНІ ПОСЛУГИ	23	6 199	6 167 187 ₴
Бронхоскопія	5	63	110 406 ₴
Гістероскопія	12	180	526 697 ₴
Езофагогастроуденоскопія	20	2 898	3 347 582 ₴
Колоноскопія	15	893	1 415 139 ₴
Мамографія	5	1 819	436 560 ₴
Цистоскопія	14	346	330 803 ₴
СТАЦІОНАРНІ ПОСЛУГИ	11	2 351	53 701 730 ₴
Медична допомога новонародженим у складних неонатальних випадках	3	250	8 915 989 ₴
Медична допомога при гострому інфаркті міокарда	4	175	7 029 807 ₴
Медична допомога при гострому мозковому інсульті	7	828	17 811 502 ₴
Медична допомога при пологах	7	1 098	19 944 432 ₴

ДИНАМІКА КІЛЬКОСТІ НАДАНИХ ПОСЛУГ ТА СУМИ ОПЛАТ



Дані наведено за місцем реєстрації надавачів послуг.

ОПЛАТИ НАДАВАЧАМ МЕДИЧНОЇ ДОПОМОГИ

▶ ЗА ФОРМАМИ ВЛАСНОСТІ

ФОРМА ВЛАСНОСТІ	СУМИ ОПЛАТ	КІЛЬКІСТЬ НАДАВАЧІВ
КОМУНАЛЬНА	1 172 574 116 ₴	87
ПРИВАТНА (БЕЗ ФОП)	4 295 474 ₴	9
ФОП	6 499 086 ₴	20

▶ ЗА ВИДАМИ ДОПОМОГИ

ЕКСТРЕНА	79 208 903 ₴
ПЕРВИННА	175 102 626 ₴
СПЕЦІАЛІЗОВАНА	929 057 147 ₴

▶ ЗАГАЛЬНА СУМА ОПЛАТ **1 183 368 676 ₴**

▶ РОЗПОДІЛ ОПЛАТ ЗА НАПРЯМАМИ

КІЛЬКІСТЬ ПАЦІЄНТІВ,
ЯКИМ НАДАНО ПОСЛУГИ

391 522

НАПРЯМ	КІЛЬКІСТЬ НАДАВАЧІВ	КІЛЬКІСТЬ ПАЦІЄНТІВ, ЯКИМ НАДАНО ПОСЛУГИ	СУМИ ОПЛАТ
Амбулаторні послуги загального профілю	45	219 310	160 729 356 ₴
Діагностичні обстеження раннього виявлення новоутворень	23	5 507	6 167 187 ₴
Діаліз	7	265	20 864 058 ₴
Допоміжні репродуктивні технології	---	---	---
Екстрена медична допомога ¹	1	---	79 208 903 ₴
Забезпечення надання медичної допомоги в особливих умовах ²	5	---	15 054 998 ₴
Збереження кадрового потенціалу ³	36	---	5 751 213 ₴
Лікування туберкульозу	12	202	4 151 217 ₴
Медична допомога особам із ВІЛ	7	906	896 961 ₴
Медична реабілітація	18	3 549	54 076 038 ₴
Онкологія	4	1 794	38 675 009 ₴
Паліативна медична допомога	61	2 029	42 226 123 ₴
Первинна медична допомога	72	303 046	175 102 626 ₴
Пріоритетні стаціонарні послуги	11	2 328	53 701 730 ₴
Психіатрична допомога	52	6 829	47 147 984 ₴
Спеціальні дослідження	1	419	663 864 ₴
Стаціонарні послуги загального профілю	39	47 181	473 869 692 ₴
Стоматологічна допомога	26	22 117	4 510 350 ₴
Трансплантація	1	19	571 369 ₴

Оплата медичних послуг залежить від ¹чисельності населення регіону, ²готовності закладу надавати медичну допомогу, ³наявного медичного персоналу в закладі та здійснюється в рамках глобального бюджету.

Дані наведено за місцем реєстрації надавачів послуг.

РЕАБІЛІТАЦІЯ

▶ НАДАННЯ ПОСЛУГ ЗА ДОГОВОРАМИ ПРО МЕДИЧНЕ ОБСЛУГОВУВАННЯ НАСЕЛЕННЯ ЗА ПМГ ЩОДО РЕАБІЛІТАЦІЇ

КІЛЬКІСТЬ
НАДАВАЧІВ

18

ПАЦІЄНТІВ, ЯКИМ
НАДАНО ПОСЛУГИ

3 549

СУМА ОПЛАТ

54 076 038 ₴


▶ ОПЛАТИ НАДАВАЧАМ МЕДИЧНОЇ ДОПОМОГИ ЗА ПРОГРАМОЮ МЕДИЧНИХ ГАРАНТІЙ

ЗА ФОРМАМИ ВЛАСНОСТІ НАДАВАЧІВ ПОСЛУГ

ФОРМА ВЛАСНОСТІ	СУМИ ОПЛАТ	КІЛЬКІСТЬ НАДАВАЧІВ
КОМУНАЛЬНА	53 329 458 ₴	17
ФОП	746 580 ₴	1

ГРУПА ПОСЛУГ	НАДАВАЧІВ	ПАЦІЄНТІВ, ЯКИМ НАДАНО ПОСЛУГИ	СУМИ ОПЛАТ
Медична реабілітація немовлят, які народилися передчасно та/або хворими, протягом перших трьох років життя	5	111	1 233 480 ₴
Реабілітаційна допомога дорослим і дітям у стаціонарних умовах	13	2 028	38 506 058 ₴
Реабілітаційна допомога дорослим і дітям у амбулаторних умовах	17	1 417	14 336 500 ₴

▶ ПОМІСЯЧНА ДИНАМІКА ПРОЛІКОВАНИХ ПАЦІЄНТІВ



Дані наведено за місцем реєстрації надавачів послуг.



ХАРКІВСЬКА область

ПЕРВИННА
І СПЕЦІАЛІЗОВАНА
МЕДИЧНА ДОПОМОГА

ДЕКЛАРАЦІЇ, ПОДАНІ ЛІКАРЯМ ПМД

НАЙВНЕ
НАСЕЛЕННЯ

2 598 961

КІЛЬКІСТЬ
ПОДАНИХ ДЕКЛАРАЦІЙ

2 032 674

НАСЕЛЕННЯ
З ДЕКЛАРАЦІЯМИ

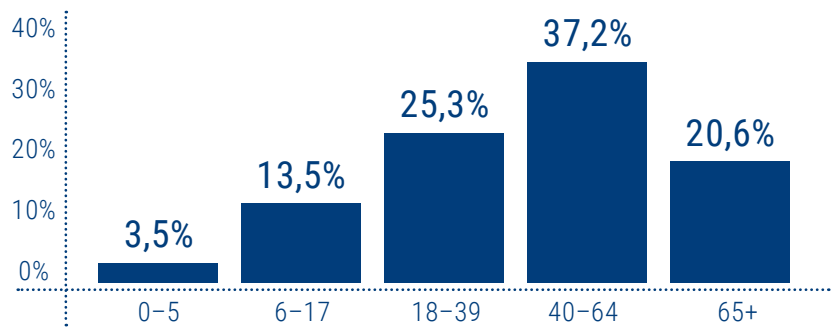
78,2%

РОЗПОДІЛ ДЕКЛАРАЦІЙ

▶ ЗА СТАТТЮ ПАЦІЄНТІВ



▶ ЗА ВІКОВИМИ ГРУПАМИ ПАЦІЄНТІВ



▶ ЗА СПЕЦІАЛЬНІСТЮ ЛІКАРЯ



▶ ЗА ФОРМАМИ ВЛАСНОСТІ НАДАВАЧІВ ПОСЛУГ

КОМУНАЛЬНА	1 903 363
ПРИВАТНА (БЕЗ ФОП)	41 822
ФОП	87 489
ЗАГАЛОМ	2 032 674

СПЕЦІАЛЬНІСТЬ ЛІКАРЯ	КІЛЬКІСТЬ ЛІКАРІВ	КІЛЬКІСТЬ ЛІКАРІВ З ООП*	% З ООП*
ПЕДІАТР	330	58	17,6%
СІМЕЙНИЙ ЛІКАР	763	232	30,4%
ТЕРАПЕВТ	449	148	33,0%
ЗАГАЛОМ	1 542	438	28,4%

*ООП – оптимальний обсяг практики.

ПРОЛІКОВАНІ ВИПАДКИ ЗА ПРІОРИТЕТНИМИ ГРУПАМИ ПОСЛУГ

КІЛЬКІСТЬ НАДАВАЧІВ,
ЩО НАДАЛИ ПОСЛУГИ

62

НАДАНО
ПОСЛУГ

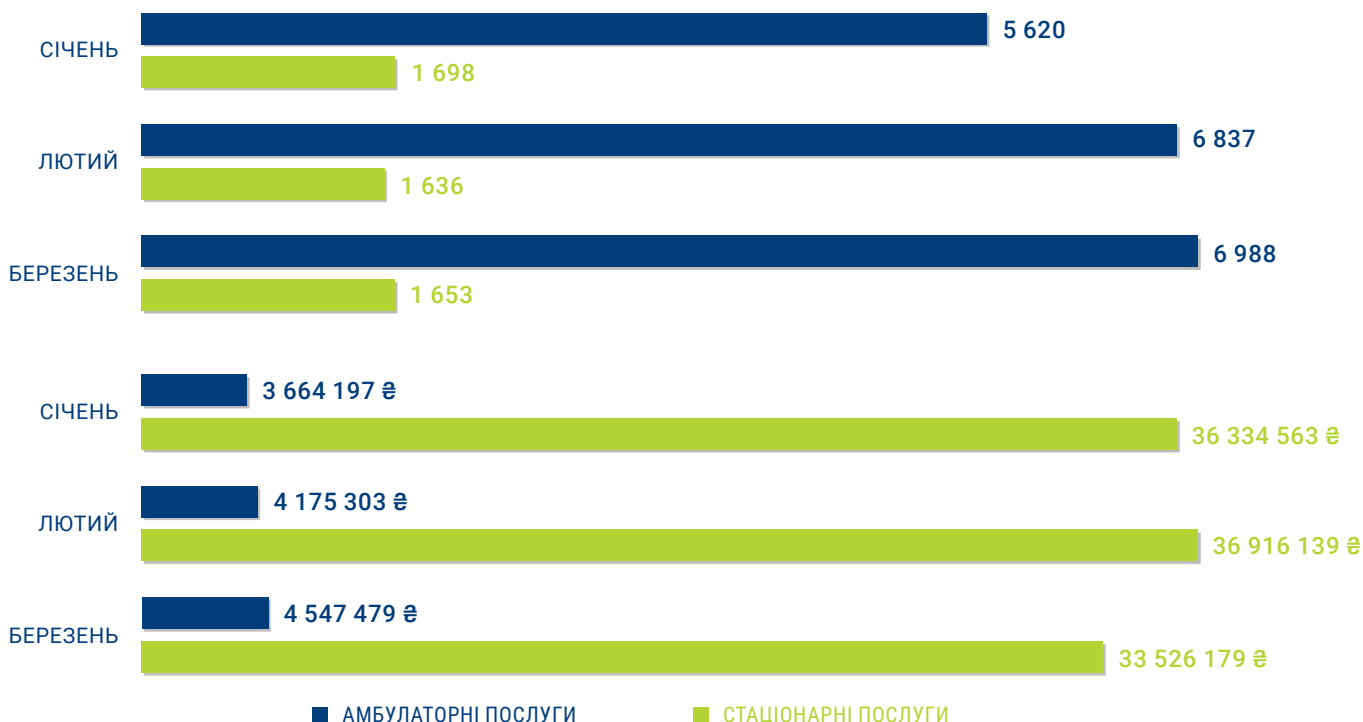
24 432

СУМА ОПЛАТ
ЗА НАДАНІ ПОСЛУГИ

119 163 859 ₴

ГРУПА ПОСЛУГ	НАДАВАЧІВ	НАДАНО ПОСЛУГ	СУМИ ОПЛАТ
АМБУЛАТОРНІ ПОСЛУГИ	56	19 445	12 386 979 ₴
Бронхоскопія	6	190	271 213 ₴
Гістероскопія	20	599	1 933 948 ₴
Езофагогастродуоденоскопія	39	4 177	4 666 633 ₴
Колоноскопія	26	1 383	1 953 711 ₴
Мамографія	30	12 537	2 993 040 ₴
Цистоскопія	13	559	568 434 ₴
СТАЦІОНАРНІ ПОСЛУГИ	24	4 987	106 776 880 ₴
Медична допомога новонародженим у складних неонатальних випадках	4	341	16 051 523 ₴
Медична допомога при гострому інфаркті міокарда	3	505	18 919 688 ₴
Медична допомога при гострому мозковому інсульті	15	2 293	40 608 402 ₴
Медична допомога при пологах	16	1 848	31 197 267 ₴

ДИНАМІКА КІЛЬКОСТІ НАДАНИХ ПОСЛУГ ТА СУМИ ОПЛАТ



Дані наведено за місцем реєстрації надавачів послуг.

ОПЛАТИ НАДАВАЧАМ МЕДИЧНОЇ ДОПОМОГИ

▶ ЗА ФОРМАМИ ВЛАСНОСТІ

ФОРМА ВЛАСНОСТІ	СУМИ ОПЛАТ	КІЛЬКІСТЬ НАДАВАЧІВ
КОМУНАЛЬНА	2 270 016 782 ₴	137
ПРИВАТНА (БЕЗ ФОП)	91 588 804 ₴	24
ФОП	34 366 476 ₴	51

▶ ЗА ВИДАМИ ДОПОМОГИ

ЕКСТРЕНА	168 075 753 ₴
ПЕРВИННА	388 097 610 ₴
СПЕЦІАЛІЗОВАНА	1 839 798 699 ₴

▶ ЗАГАЛЬНА СУМА ОПЛАТ **2 395 972 062 ₴**

▶ РОЗПОДІЛ ОПЛАТ ЗА НАПРЯМАМИ

КІЛЬКІСТЬ ПАЦІЄНТІВ,
ЯКИМ НАДАНО ПОСЛУГИ

771 728

НАПРЯМ	КІЛЬКІСТЬ НАДАВАЧІВ	КІЛЬКІСТЬ ПАЦІЄНТІВ, ЯКИМ НАДАНО ПОСЛУГИ	СУМИ ОПЛАТ
Амбулаторні послуги загального профілю	92	396 879	332 260 747 ₴
Діагностичні обстеження раннього виявлення новоутворень	56	17 986	12 386 979 ₴
Діаліз	2	415	34 550 580 ₴
Допоміжні репродуктивні технології	---	---	---
Екстрена медична допомога ¹	1	---	168 075 753 ₴
Забезпечення надання медичної допомоги в особливих умовах ²	32	---	319 789 410 ₴
Збереження кадрового потенціалу ³	61	---	10 380 657 ₴
Лікування туберкульозу	16	461	13 095 978 ₴
Медична допомога особам із ВІЛ	9	3 515	3 043 393 ₴
Медична реабілітація	26	6 780	111 330 808 ₴
Онкологія	8	3 624	65 037 288 ₴
Паліативна медична допомога	74	4 201	79 853 670 ₴
Первинна медична допомога	144	608 431	388 097 610 ₴
Пріоритетні стаціонарні послуги	24	4 905	106 776 880 ₴
Психіатрична допомога	78	10 365	3 035 357 ₴
Спеціальні дослідження	24	6 885	8 175 608 ₴
Стаціонарні послуги загального профілю	42	67 905	731 138 808 ₴
Стоматологічна допомога	36	38 401	8 714 160 ₴
Трансплантація	1	24	228 377 ₴

Оплата медичних послуг залежить від ¹чисельності населення регіону, ²готовності закладу надавати медичну допомогу, ³наявного медичного персоналу в закладі та здійснюється в рамках глобального бюджету.

Дані наведено за місцем реєстрації надавачів послуг.

РЕАБІЛІТАЦІЯ

▶ НАДАННЯ ПОСЛУГ ЗА ДОГОВОРАМИ ПРО МЕДИЧНЕ ОБСЛУГОВУВАННЯ НАСЕЛЕННЯ ЗА ПМГ ЩОДО РЕАБІЛІТАЦІЇ

КІЛЬКІСТЬ
НАДАВАЧІВ

26

ПАЦІЄНТІВ, ЯКИМ
НАДАНО ПОСЛУГИ

6 780

СУМА ОПЛАТ

111 330 808 ₴

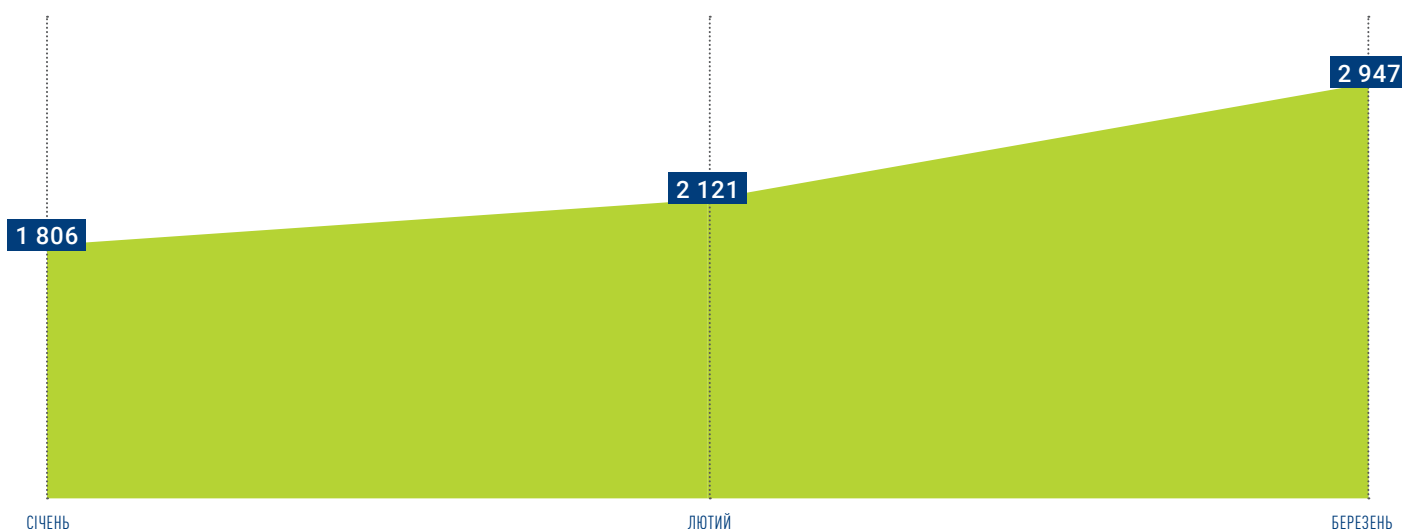
▶ ОПЛАТИ НАДАВАЧАМ МЕДИЧНОЇ ДОПОМОГИ ЗА ПРОГРАМОЮ МЕДИЧНИХ ГАРАНТІЙ

ЗА ФОРМАМИ ВЛАСНОСТІ НАДАВАЧІВ ПОСЛУГ

ФОРМА ВЛАСНОСТІ	СУМИ ОПЛАТ	КІЛЬКІСТЬ НАДАВАЧІВ
КОМУНАЛЬНА	59 131 540 ₴	23
ПРИВАТНА (БЕЗ ФОП)	52 199 268 ₴	3

ГРУПА ПОСЛУГ	НАДАВАЧІВ	ПАЦІЄНТІВ, ЯКИМ НАДАНО ПОСЛУГИ	СУМИ ОПЛАТ
Медична реабілітація немовлят, які народилися передчасно та/або хворими, протягом перших трьох років життя	6	104	1 146 920 ₴
Реабілітаційна допомога дорослим і дітям у стаціонарних умовах	12	3 566	78 751 788 ₴
Реабілітаційна допомога дорослим і дітям у амбулаторних умовах	22	3 123	31 432 100 ₴

▶ ПОМІСЯЧНА ДИНАМІКА ПРОЛІКОВАНИХ ПАЦІЄНТІВ



Дані наведено за місцем реєстрації надавачів послуг.



ХЕРСОНСЬКА область

ПЕРВИННА
І СПЕЦІАЛІЗОВАНА
МЕДИЧНА ДОПОМОГА

ДЕКЛАРАЦІЇ, ПОДАНІ ЛІКАРЯМ ПМД

НАЙВНЕ
НАСЕЛЕННЯ

1 001 598

КІЛЬКІСТЬ
ПОДАНИХ ДЕКЛАРАЦІЙ

622 132

НАСЕЛЕННЯ
З ДЕКЛАРАЦІЯМИ

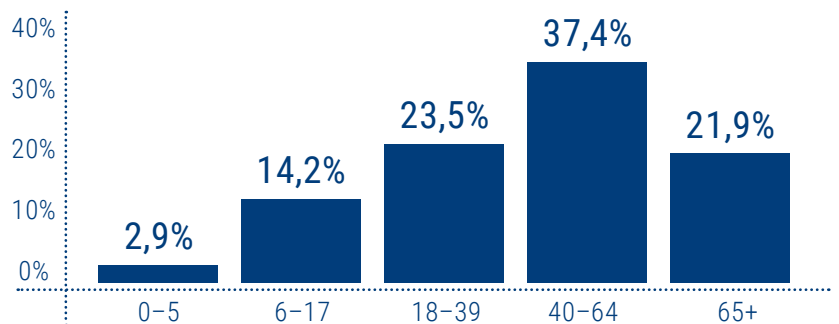
62,1%

РОЗПОДІЛ ДЕКЛАРАЦІЙ

▶ ЗА СТАТТЮ ПАЦІЄНТІВ



▶ ЗА ВІКОВИМИ ГРУПАМИ ПАЦІЄНТІВ



▶ ЗА СПЕЦІАЛЬНІСТЮ ЛІКАРЯ



▶ ЗА ФОРМАМИ ВЛАСНОСТІ НАДАВАЧІВ ПОСЛУГ

КОМУНАЛЬНА	551 744
ПРИВАТНА (БЕЗ ФОП)	56 745
ФОП	13 643
ЗАГАЛОМ	622 132

СПЕЦІАЛЬНІСТЬ ЛІКАРЯ	КІЛЬКІСТЬ ЛІКАРІВ	КІЛЬКІСТЬ ЛІКАРІВ З ООП*	% З ООП*
ПЕДІАТР	127	6	4,7%
СІМЕЙНИЙ ЛІКАР	235	55	23,4%
ТЕРАПЕВТ	144	19	13,2%
ЗАГАЛОМ	506	80	15,8%

*ООП – оптимальний обсяг практики.

ПРОЛІКОВАНІ ВИПАДКИ ЗА ПРІОРИТЕТНИМИ ГРУПАМИ ПОСЛУГ

КІЛЬКІСТЬ НАДАВАЧІВ,
ЩО НАДАЛИ ПОСЛУГИ

9

НАДАНО
ПОСЛУГ

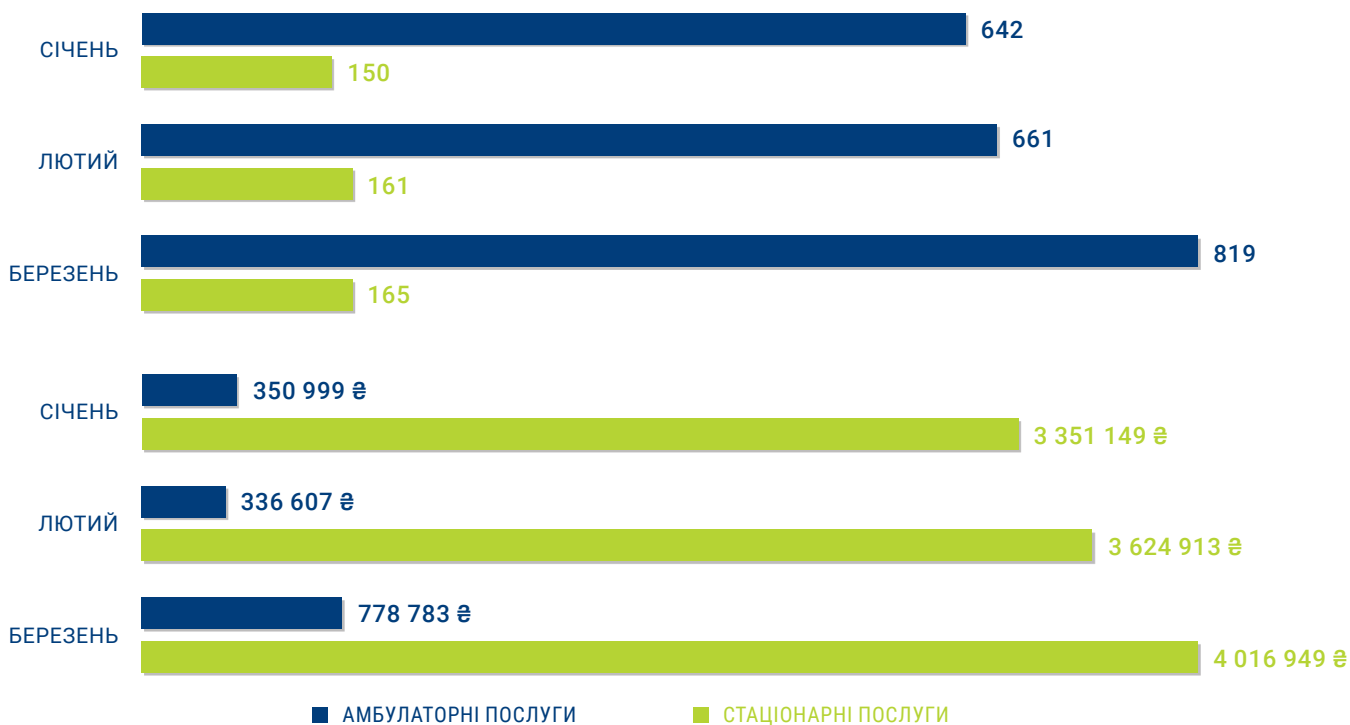
2 598

СУМА ОПЛАТ
ЗА НАДАНІ ПОСЛУГИ

12 459 400 ₴

ГРУПА ПОСЛУГ	НАДАВАЧІВ	НАДАНО ПОСЛУГ	СУМИ ОПЛАТ
АМБУЛАТОРНІ ПОСЛУГИ	8	2 122	1 466 389 ₴
Бронхоскопія	5	53	67 602 ₴
Гістероскопія	2	44	103 302 ₴
Езофагогастроуденоскопія	5	636	702 493 ₴
Колоноскопія	6	202	270 063 ₴
Мамографія	2	1 124	263 520 ₴
Цистоскопія	3	63	59 409 ₴
СТАЦІОНАРНІ ПОСЛУГИ	5	476	10 993 011 ₴
Медична допомога новонародженим у складних неонатальних випадках	1	27	1 090 041 ₴
Медична допомога при гострому інфаркті міокарда	1	106	3 915 933 ₴
Медична допомога при гострому мозковому інсульті	2	276	4 927 447 ₴
Медична допомога при пологах	3	67	1 059 590 ₴

ДИНАМІКА КІЛЬКОСТІ НАДАНИХ ПОСЛУГ ТА СУМИ ОПЛАТ



Дані наведено за місцем реєстрації надавачів послуг.

ОПЛАТИ НАДАВАЧАМ МЕДИЧНОЇ ДОПОМОГИ

▶ ЗА ФОРМАМИ ВЛАСНОСТІ

ФОРМА ВЛАСНОСТІ	СУМИ ОПЛАТ	КІЛЬКІСТЬ НАДАВАЧІВ
КОМУНАЛЬНА	375 988 681 ₴	28
ПРИВАТНА (БЕЗ ФОП)	11 635 082 ₴	4
ФОП	3 388 079 ₴	5

▶ ЗА ВИДАМИ ДОПОМОГИ

ЕКСТРЕНА	24 567 095 ₴
ПЕРВИННА	63 313 368 ₴
СПЕЦІАЛІЗОВАНА	303 131 379 ₴

▶ ЗАГАЛЬНА СУМА ОПЛАТ **391 011 842 ₴**

▶ РОЗПОДІЛ ОПЛАТ ЗА НАПРЯМАМИ

КІЛЬКІСТЬ ПАЦІЄНТІВ,
ЯКИМ НАДАНО ПОСЛУГИ

97 934

НАПРЯМ	КІЛЬКІСТЬ НАДАВАЧІВ	КІЛЬКІСТЬ ПАЦІЄНТІВ, ЯКИМ НАДАНО ПОСЛУГИ	СУМИ ОПЛАТ
Амбулаторні послуги загального профілю	9	6 814	4 252 700 ₴
Діагностичні обстеження раннього виявлення новоутворень	7	1 925	1 466 389 ₴
Діаліз	1	32	2 646 110 ₴
Допоміжні репродуктивні технології	---	---	---
Екстрена медична допомога ¹	1	---	24 567 095 ₴
Забезпечення надання медичної допомоги в особливих умовах ²	19	59	247 152 189 ₴
Збереження кадрового потенціалу ³	5	---	402 892 ₴
Лікування туберкульозу	---	1	---
Медична допомога особам із ВІЛ	7	687	665 476 ₴
Медична реабілітація	2	76	1 091 231 ₴
Онкологія	1	648	14 327 136 ₴
Паліативна медична допомога	13	251	8 641 865 ₴
Первинна медична допомога	24	91 957	63 313 368 ₴
Пріоритетні стаціонарні послуги	5	471	10 993 011 ₴
Психіатрична допомога	10	1 895	714 458 ₴
Спеціальні дослідження	8	108	165 568 ₴
Стаціонарні послуги загального профілю	2	1 161	10 403 704 ₴
Стоматологічна допомога	7	2 852	208 650 ₴
Трансплантація	---	---	---

Оплата медичних послуг залежить від ¹чисельності населення регіону, ²готовності закладу надавати медичну допомогу, ³наявності медичного персоналу в закладі та здійснюється в рамках глобального бюджету.

Дані наведено за місцем реєстрації надавачів послуг.

РЕАБІЛІТАЦІЯ

▶ НАДАННЯ ПОСЛУГ ЗА ДОГОВОРАМИ ПРО МЕДИЧНЕ ОБСЛУГОВУВАННЯ НАСЕЛЕННЯ ЗА ПМГ ЩОДО РЕАБІЛІТАЦІЇ

КІЛЬКІСТЬ
НАДАВАЧІВ

2

ПАЦІЄНТІВ, ЯКИМ
НАДАНО ПОСЛУГИ

76

СУМА ОПЛАТ

1 091 231 ₴


▶ ОПЛАТИ НАДАВАЧАМ МЕДИЧНОЇ ДОПОМОГИ ЗА ПРОГРАМОЮ МЕДИЧНИХ ГАРАНТІЙ

ЗА ФОРМАМИ ВЛАСНОСТІ НАДАВАЧІВ ПОСЛУГ

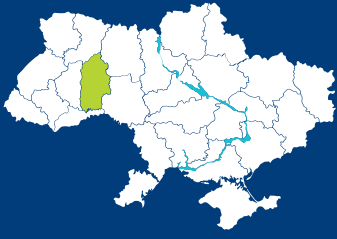
ФОРМА ВЛАСНОСТІ	СУМИ ОПЛАТ	КІЛЬКІСТЬ НАДАВАЧІВ
КОМУНАЛЬНА	1 091 231 ₴	2

ГРУПА ПОСЛУГ	НАДАВАЧІВ	ПАЦІЄНТІВ, ЯКИМ НАДАНО ПОСЛУГИ	СУМИ ОПЛАТ
Медична реабілітація немовлят, які народилися передчасно та/або хворими, протягом перших трьох років життя	1	2	10 820 ₴
Реабілітаційна допомога дорослим і дітям у стаціонарних умовах	2	55	885 651 ₴
Реабілітаційна допомога дорослим і дітям у амбулаторних умовах	1	19	194 760 ₴

▶ ПОМІСЯЧНА ДИНАМІКА ПРОЛІКОВАНИХ ПАЦІЄНТІВ



Дані наведено за місцем реєстрації надавачів послуг.



ХМЕЛЬНИЦЬКА область

ПЕРВИННА
І СПЕЦІАЛІЗОВАНА
МЕДИЧНА ДОПОМОГА

ДЕКЛАРАЦІЇ, ПОДАНІ ЛІКАРЯМ ПМД

НАЯВНЕ
НАСЕЛЕННЯ

1 228 829

КІЛЬКІСТЬ
ПОДАНИХ ДЕКЛАРАЦІЙ

1 147 251

НАСЕЛЕННЯ
З ДЕКЛАРАЦІЯМИ

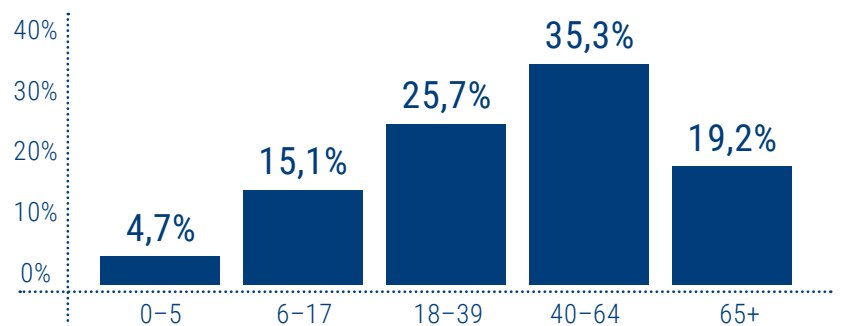
93,4%

РОЗПОДІЛ ДЕКЛАРАЦІЙ

▶ ЗА СТАТТЮ ПАЦІЄНТІВ



▶ ЗА ВІКОВИМИ ГРУПАМИ ПАЦІЄНТІВ



▶ ЗА СПЕЦІАЛЬНІСТЮ ЛІКАРЯ



▶ ЗА ФОРМАМИ ВЛАСНОСТІ НАДАВАЧІВ ПОСЛУГ

КОМУНАЛЬНА	1 034 916
ПРИВАТНА (БЕЗ ФОП)	54 656
ФОП	57 679
ЗАГАЛОМ	1 147 251

СПЕЦІАЛЬНІСТЬ ЛІКАРЯ	КІЛЬКІСТЬ ЛІКАРІВ	КІЛЬКІСТЬ ЛІКАРІВ З ООП*	% З ООП*
ПЕДІАТР	209	39	18,7%
СІМЕЙНИЙ ЛІКАР	642	150	23,4%
ТЕРАПЕВТ	111	8	7,2%
ЗАГАЛОМ	962	197	20,5%

*ООП – оптимальний обсяг практики.

ПРОЛІКОВАНІ ВИПАДКИ ЗА ПРІОРИТЕТНИМИ ГРУПАМИ ПОСЛУГ

КІЛЬКІСТЬ НАДАВАЧІВ,
ЩО НАДАЛИ ПОСЛУГИ

38

НАДАНО
ПОСЛУГ

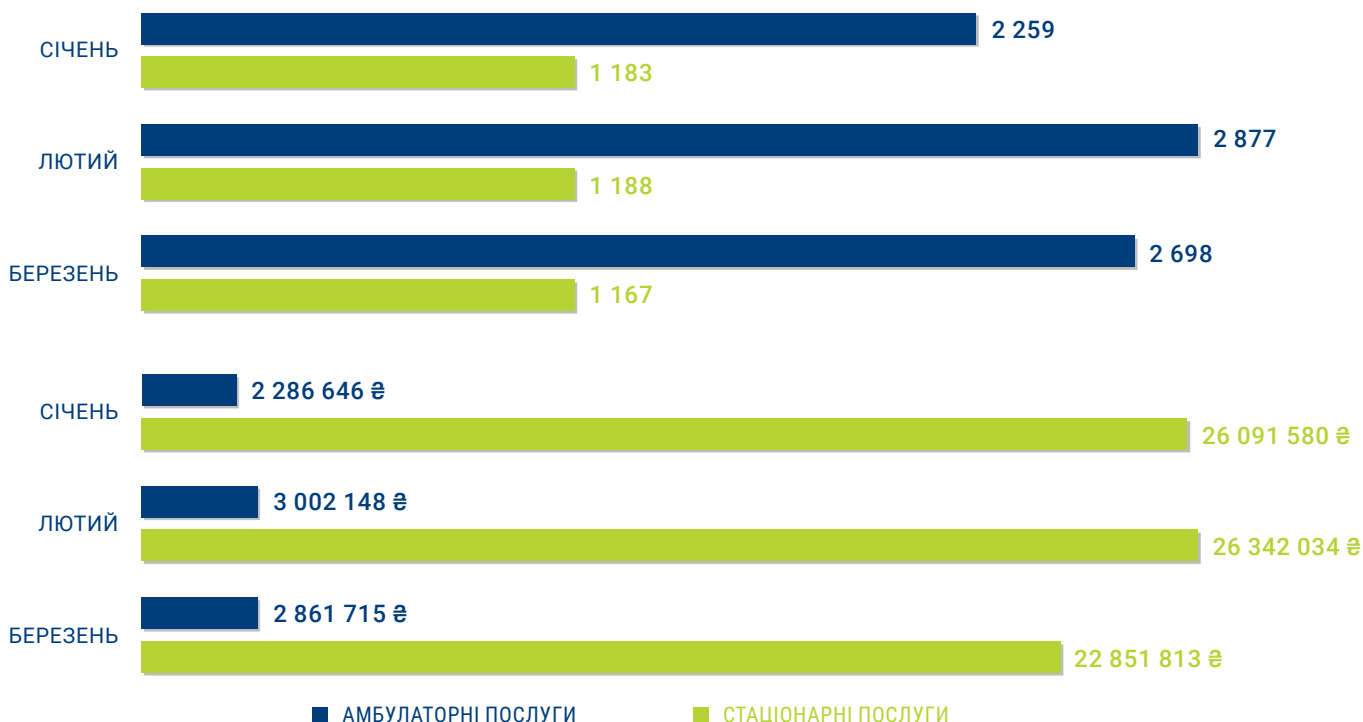
11 372

СУМА ОПЛАТ
ЗА НАДАНІ ПОСЛУГИ

83 435 936 ₴

ГРУПА ПОСЛУГ	НАДАВАЧІВ	НАДАНО ПОСЛУГ	СУМИ ОПЛАТ
АМБУЛАТОРНІ ПОСЛУГИ	36	7 834	8 150 509 ₴
Бронхоскопія	9	230	282 236 ₴
Гістероскопія	18	542	1 763 853 ₴
Езофагогастроуденоскопія	34	4 008	4 181 123 ₴
Колоноскопія	24	696	1 083 027 ₴
Мамографія	5	1 955	466 560 ₴
Цистоскопія	13	403	373 710 ₴
СТАЦІОНАРНІ ПОСЛУГИ	18	3 538	75 285 427 ₴
Медична допомога новонародженим у складних неонатальних випадках	5	301	10 489 774 ₴
Медична допомога при гострому інфаркті міокарда	1	314	11 521 673 ₴
Медична допомога при гострому мозковому інсульті	10	1 454	29 242 560 ₴
Медична допомога при пологах	13	1 469	24 031 420 ₴

ДИНАМІКА КІЛЬКОСТІ НАДАНИХ ПОСЛУГ ТА СУМИ ОПЛАТ



Дані наведено за місцем реєстрації надавачів послуг.

ОПЛАТИ НАДАВАЧАМ МЕДИЧНОЇ ДОПОМОГИ

▶ ЗА ФОРМАМИ ВЛАСНОСТІ

ФОРМА ВЛАСНОСТІ	СУМИ ОПЛАТ	КІЛЬКІСТЬ НАДАВАЧІВ
КОМУНАЛЬНА	1 415 996 273 ₴	77
ПРИВАТНА (БЕЗ ФОП)	30 710 098 ₴	20
ФОП	11 571 951 ₴	30

▶ ЗА ВИДАМИ ДОПОМОГИ

ЕКСТРЕНА	98 299 160 ₴
ПЕРВИННА	226 832 497 ₴
СПЕЦІАЛІЗОВАНА	1 133 146 666 ₴

▶ ЗАГАЛЬНА СУМА ОПЛАТ **1 458 278 322 ₴**

▶ РОЗПОДІЛ ОПЛАТ ЗА НАПРЯМАМИ

КІЛЬКІСТЬ ПАЦІЄНТІВ,
ЯКИМ НАДАНО ПОСЛУГИ

537 903

НАПРЯМ	КІЛЬКІСТЬ НАДАВАЧІВ	КІЛЬКІСТЬ ПАЦІЄНТІВ, ЯКИМ НАДАНО ПОСЛУГИ	СУМИ ОПЛАТ
Амбулаторні послуги загального профілю	50	295 223	232 391 114 ₴
Діагностичні обстеження раннього виявлення новоутворень	36	7 233	8 150 509 ₴
Діаліз	4	306	26 758 301 ₴
Допоміжні репродуктивні технології	---	---	---
Екстрена медична допомога ¹	1	---	98 299 160 ₴
Забезпечення надання медичної допомоги в особливих умовах ²	8	---	24 196 746 ₴
Збереження кадрового потенціалу ³	49	---	5 545 089 ₴
Лікування туберкульозу	17	380	7 738 724 ₴
Медична допомога особам із ВІЛ	7	2 126	2 053 020 ₴
Медична реабілітація	10	1 498	26 282 605 ₴
Онкологія	3	3 289	69 199 859 ₴
Паліативна медична допомога	61	2 644	43 998 590 ₴
Первинна медична допомога	83	433 965	226 832 497 ₴
Пріоритетні стаціонарні послуги	18	3 499	75 285 427 ₴
Психіатрична допомога	46	10 087	42 621 027 ₴
Спеціальні дослідження	5	357	561 976 ₴
Стаціонарні послуги загального профілю	34	54 439	560 413 138 ₴
Стоматологічна допомога	31	30 837	7 950 540 ₴
Трансплантація	---	---	---

Оплата медичних послуг залежить від ¹чисельності населення регіону, ²готовності закладу надавати медичну допомогу, ³наявного медичного персоналу в закладі та здійснюється в рамках глобального бюджету.

Дані наведено за місцем реєстрації надавачів послуг.

РЕАБІЛІТАЦІЯ

▶ НАДАННЯ ПОСЛУГ ЗА ДОГОВОРАМИ ПРО МЕДИЧНЕ ОБСЛУГОВУВАННЯ НАСЕЛЕННЯ ЗА ПМГ ЩОДО РЕАБІЛІТАЦІЇ

КІЛЬКІСТЬ
НАДАВАЧІВ

10

ПАЦІЄНТІВ, ЯКИМ
НАДАНО ПОСЛУГИ

1 498

СУМА ОПЛАТ

26 282 605 ₴

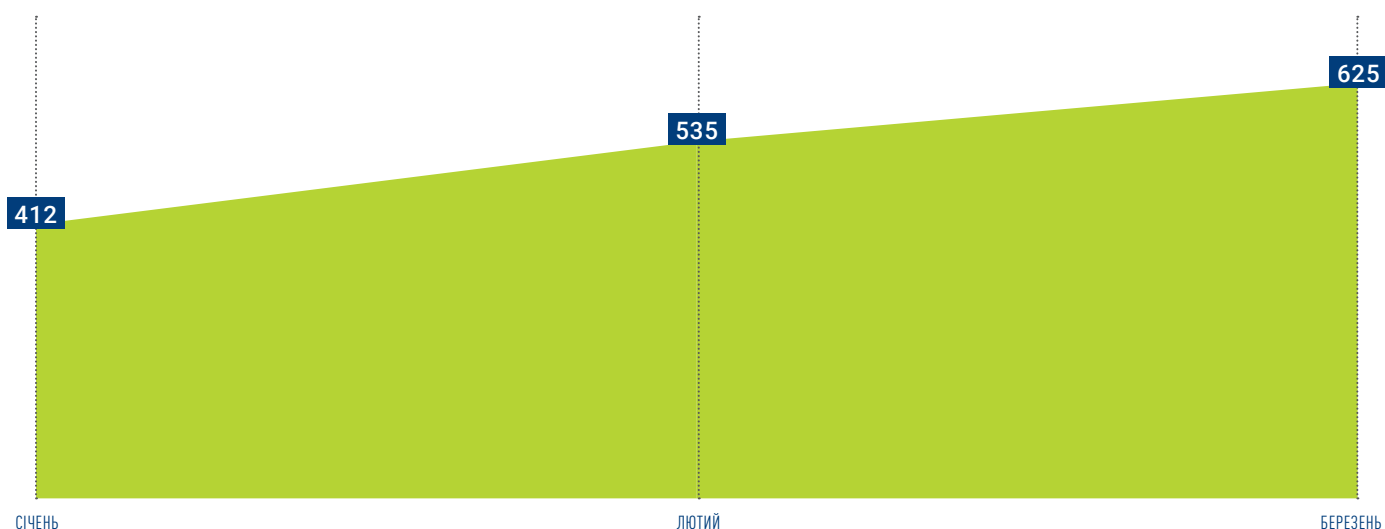
▶ ОПЛАТИ НАДАВАЧАМ МЕДИЧНОЇ ДОПОМОГИ ЗА ПРОГРАМОЮ МЕДИЧНИХ ГАРАНТІЙ

ЗА ФОРМАМИ ВЛАСНОСТІ НАДАВАЧІВ ПОСЛУГ

ФОРМА ВЛАСНОСТІ	СУМИ ОПЛАТ	КІЛЬКІСТЬ НАДАВАЧІВ
КОМУНАЛЬНА	25 925 545 ₴	9
ПРИВАТНА (БЕЗ ФОП)	357 060 ₴	1

ГРУПА ПОСЛУГ	НАДАВАЧІВ	ПАЦІЄНТІВ, ЯКИМ НАДАНО ПОСЛУГИ	СУМИ ОПЛАТ
Медична реабілітація немовлят, які народилися передчасно та/або хворими, протягом перших трьох років життя	3	62	638 380 ₴
Реабілітаційна допомога дорослим і дітям у стаціонарних умовах	6	708	18 145 965 ₴
Реабілітаційна допомога дорослим і дітям у амбулаторних умовах	8	738	7 498 260 ₴

▶ ПОМІСЯЧНА ДИНАМІКА ПРОЛІКОВАНИХ ПАЦІЄНТІВ



Дані наведено за місцем реєстрації надавачів послуг.



ЧЕРКАСЬКА область

ПЕРВИННА
І СПЕЦІАЛІЗОВАНА
МЕДИЧНА ДОПОМОГА

ДЕКЛАРАЦІЇ, ПОДАНІ ЛІКАРЯМ ПМД

НАЙВНЕ
НАСЕЛЕННЯ

1 160 744

КІЛЬКІСТЬ
ПОДАНИХ ДЕКЛАРАЦІЙ

1 040 381

НАСЕЛЕННЯ
З ДЕКЛАРАЦІЯМИ

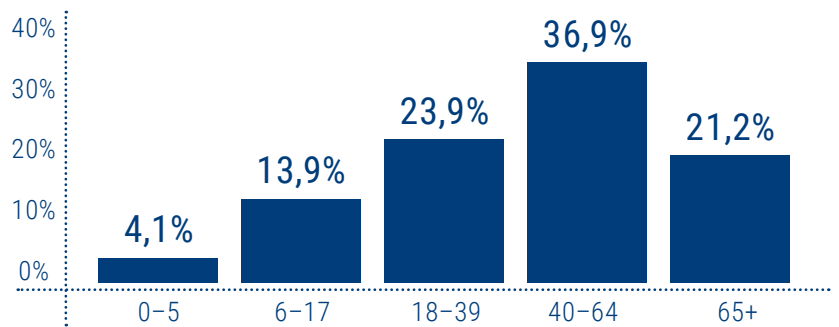
89,6%

РОЗПОДІЛ ДЕКЛАРАЦІЙ

▶ ЗА СТАТТЮ ПАЦІЄНТІВ



▶ ЗА ВІКОВИМИ ГРУПАМИ ПАЦІЄНТІВ



▶ ЗА СПЕЦІАЛЬНІСТЮ ЛІКАРЯ



▶ ЗА ФОРМАМИ ВЛАСНОСТІ НАДАВАЧІВ ПОСЛУГ

КОМУНАЛЬНА	974 779
ПРИВАТНА (БЕЗ ФОП)	25 102
ФОП	40 500
ЗАГАЛОМ	1 040 381

СПЕЦІАЛЬНІСТЬ ЛІКАРЯ	КІЛЬКІСТЬ ЛІКАРІВ	КІЛЬКІСТЬ ЛІКАРІВ З ООП*	% З ООП*
ПЕДІАТР	195	54	27,7%
СІМЕЙНИЙ ЛІКАР	513	186	36,3%
ТЕРАПЕВТ	86	12	14,0%
ЗАГАЛОМ	794	252	31,7%

*ООП – оптимальний обсяг практики.

ПРОЛІКОВАНІ ВИПАДКИ ЗА ПРІОРИТЕТНИМИ ГРУПАМИ ПОСЛУГ

КІЛЬКІСТЬ НАДАВАЧІВ,
ЩО НАДАЛИ ПОСЛУГИ

35

НАДАНО
ПОСЛУГ

16 860

СУМА ОПЛАТ
ЗА НАДАНІ ПОСЛУГИ

69 857 823 ₴

ГРУПА ПОСЛУГ	НАДАВАЧІВ	НАДАНО ПОСЛУГ	СУМИ ОПЛАТ
АМБУЛАТОРНІ ПОСЛУГИ	32	14 196	11 676 751 ₴
Бронхоскопія	9	255	402 230 ₴
Гістероскопія	10	334	905 707 ₴
Езофагогастроуденоскопія	30	4 564	5 551 341 ₴
Колоноскопія	21	1 830	2 683 425 ₴
Мамографія	8	6 712	1 610 880 ₴
Цистоскопія	14	501	523 168 ₴
СТАЦІОНАРНІ ПОСЛУГИ	15	2 664	58 181 072 ₴
Медична допомога новонародженим у складних неонатальних випадках	2	141	6 089 867 ₴
Медична допомога при гострому інфаркті міокарда	4	307	11 840 582 ₴
Медична допомога при гострому мозковому інсульті	8	1 206	23 752 834 ₴
Медична допомога при пологах	9	1 010	16 497 789 ₴

ДИНАМІКА КІЛЬКОСТІ НАДАНИХ ПОСЛУГ ТА СУМИ ОПЛАТ



Дані наведено за місцем реєстрації надавачів послуг.

ОПЛАТИ НАДАВАЧАМ МЕДИЧНОЇ ДОПОМОГИ

► ЗА ФОРМАМИ ВЛАСНОСТІ

ФОРМА ВЛАСНОСТІ	СУМИ ОПЛАТ	КІЛЬКІСТЬ НАДАВАЧІВ
КОМУНАЛЬНА	1 347 174 683 ₴	81
ПРИВАТНА (БЕЗ ФОП)	4 868 602 ₴	7
ФОП	8 362 259 ₴	12

► ЗА ВИДАМИ ДОПОМОГИ

ЕКСТРЕНА	94 335 236 ₴
ПЕРВИННА	203 629 577 ₴
СПЕЦІАЛІЗОВАНА	1 062 440 731 ₴

► **ЗАГАЛЬНА СУМА ОПЛАТ** **1 360 405 544 ₴**

► РОЗПОДІЛ ОПЛАТ ЗА НАПРЯМАМИ

КІЛЬКІСТЬ ПАЦІЄНТІВ,
ЯКИМ НАДАНО ПОСЛУГИ

461 227

НАПРЯМ	КІЛЬКІСТЬ НАДАВАЧІВ	КІЛЬКІСТЬ ПАЦІЄНТІВ, ЯКИМ НАДАНО ПОСЛУГИ	СУМИ ОПЛАТ
Амбулаторні послуги загального профілю	44	257 176	159 801 780 ₴
Діагностичні обстеження раннього виявлення новоутворень	32	12 471	11 676 751 ₴
Діаліз	4	294	22 571 932 ₴
Допоміжні репродуктивні технології	---	---	---
Екстрена медична допомога ¹	1	---	94 335 236 ₴
Забезпечення надання медичної допомоги в особливих умовах ²	7	---	20 594 421 ₴
Збереження кадрового потенціалу ³	29	---	3 121 583 ₴
Лікування туберкульозу	24	424	8 452 657 ₴
Медична допомога особам із ВІЛ	20	4 093	3 930 126 ₴
Медична реабілітація	12	2 002	33 419 056 ₴
Онкологія	1	2 890	57 142 391 ₴
Паліативна медична допомога	42	1 265	25 346 931 ₴
Первинна медична допомога	58	346 236	203 629 577 ₴
Пріоритетні стаціонарні послуги	15	2 641	58 181 072 ₴
Психіатрична допомога	43	6 361	31 956 394 ₴
Спеціальні дослідження	15	615	967 936 ₴
Стаціонарні послуги загального профілю	37	60 287	605 031 422 ₴
Стоматологічна допомога	24	28 586	4 678 440 ₴
Трансплантація	2	50	15 567 839 ₴

Оплата медичних послуг залежить від ¹чисельності населення регіону, ²готовності закладу надавати медичну допомогу, ³наявності медичного персоналу в закладі та здійснюється в рамках глобального бюджету.

Дані наведено за місцем реєстрації надавачів послуг.

РЕАБІЛІТАЦІЯ

▶ НАДАННЯ ПОСЛУГ ЗА ДОГОВОРАМИ ПРО МЕДИЧНЕ ОБСЛУГОВУВАННЯ НАСЕЛЕННЯ ЗА ПМГ ЩОДО РЕАБІЛІТАЦІЇ

КІЛЬКІСТЬ
НАДАВАЧІВ

12

ПАЦІЄНТІВ, ЯКИМ
НАДАНО ПОСЛУГИ

2 002

СУМА ОПЛАТ

33 419 056 ₴


▶ ОПЛАТИ НАДАВАЧАМ МЕДИЧНОЇ ДОПОМОГИ ЗА ПРОГРАМОЮ МЕДИЧНИХ ГАРАНТІЙ

ЗА ФОРМАМИ ВЛАСНОСТІ НАДАВАЧІВ ПОСЛУГ

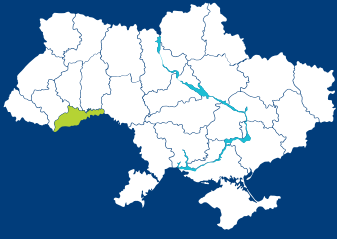
ФОРМА ВЛАСНОСТІ	СУМИ ОПЛАТ	КІЛЬКІСТЬ НАДАВАЧІВ
КОМУНАЛЬНА	33 419 056 ₴	12

ГРУПА ПОСЛУГ	НАДАВАЧІВ	ПАЦІЄНТІВ, ЯКИМ НАДАНО ПОСЛУГИ	СУМИ ОПЛАТ
Медична реабілітація немовлят, які народилися передчасно та/або хворими, протягом перших трьох років життя	4	76	854 780 ₴
Реабілітаційна допомога дорослим і дітям у стаціонарних умовах	7	845	21 008 516 ₴
Реабілітаційна допомога дорослим і дітям у амбулаторних умовах	12	1 094	11 555 760 ₴

▶ ПОМІСЯЧНА ДИНАМІКА ПРОЛІКОВАНИХ ПАЦІЄНТІВ



Дані наведено за місцем реєстрації надавачів послуг.



ЧЕРНІВЕЦЬКА область

ПЕРВИННА
І СПЕЦІАЛІЗОВАНА
МЕДИЧНА ДОПОМОГА

ДЕКЛАРАЦІЇ, ПОДАНІ ЛІКАРЯМ ПМД

НАЙВНЕ
НАСЕЛЕННЯ

890 457

КІЛЬКІСТЬ
ПОДАНИХ ДЕКЛАРАЦІЙ

820 420

НАСЕЛЕННЯ
З ДЕКЛАРАЦІЯМИ

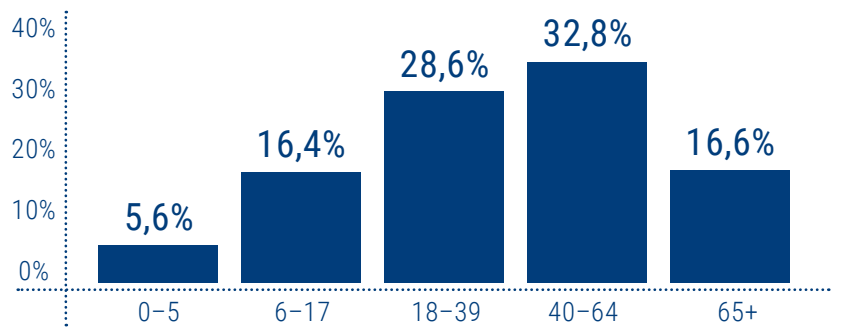
92,1%

РОЗПОДІЛ ДЕКЛАРАЦІЙ

▶ ЗА СТАТТЮ ПАЦІЄНТІВ



▶ ЗА ВІКОВИМИ ГРУПАМИ ПАЦІЄНТІВ



▶ ЗА СПЕЦІАЛЬНІСТЮ ЛІКАРЯ



▶ ЗА ФОРМАМИ ВЛАСНОСТІ НАДАВАЧІВ ПОСЛУГ

КОМУНАЛЬНА	744 086
ПРИВАТНА (БЕЗ ФОП)	52 755
ФОП	23 579
ЗАГАЛОМ	820 420

СПЕЦІАЛЬНІСТЬ ЛІКАРЯ	КІЛЬКІСТЬ ЛІКАРІВ	КІЛЬКІСТЬ ЛІКАРІВ З ООП*	% З ООП*
ПЕДІАТР	76	27	35,5%
СІМЕЙНИЙ ЛІКАР	491	148	30,1%
ТЕРАПЕВТ	105	3	2,9%
ЗАГАЛОМ	672	178	26,5%

*ООП – оптимальний обсяг практики.

ПРОЛІКОВАНІ ВИПАДКИ ЗА ПРІОРИТЕТНИМИ ГРУПАМИ ПОСЛУГ

КІЛЬКІСТЬ НАДАВАЧІВ,
ЩО НАДАЛИ ПОСЛУГИ

25

НАДАНО
ПОСЛУГ

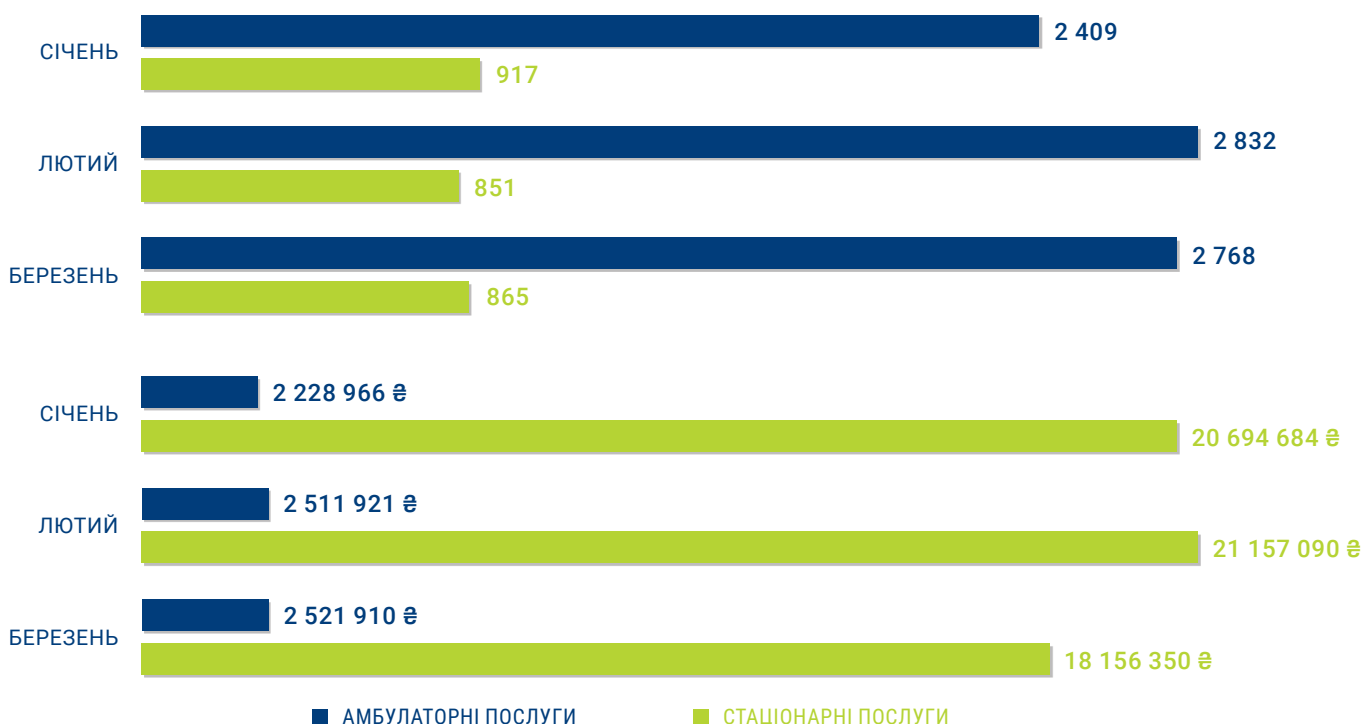
10 642

СУМА ОПЛАТ
ЗА НАДАНІ ПОСЛУГИ

67 270 921 ₴

ГРУПА ПОСЛУГ	НАДАВАЧІВ	НАДАНО ПОСЛУГ	СУМИ ОПЛАТ
АМБУЛАТОРНІ ПОСЛУГИ	23	8 009	7 262 797 ₴
Бронхоскопія	5	264	312 161 ₴
Гістероскопія	10	422	1 220 485 ₴
Езофагогастроуденоскопія	21	3 543	3 584 584 ₴
Колоноскопія	17	1 037	1 333 443 ₴
Мамографія	3	2 516	597 120 ₴
Цистоскопія	13	227	215 004 ₴
СТАЦІОНАРНІ ПОСЛУГИ	15	2 633	60 008 124 ₴
Медична допомога новонародженим у складних неонатальних випадках	3	215	7 721 740 ₴
Медична допомога при гострому інфаркті міокарда	2	332	13 003 155 ₴
Медична допомога при гострому мозковому інсульті	8	687	14 653 902 ₴
Медична допомога при пологах	11	1 399	24 629 327 ₴

ДИНАМІКА КІЛЬКОСТІ НАДАНИХ ПОСЛУГ ТА СУМИ ОПЛАТ



Дані наведено за місцем реєстрації надавачів послуг.

ОПЛАТИ НАДАВАЧАМ МЕДИЧНОЇ ДОПОМОГИ

▶ ЗА ФОРМАМИ ВЛАСНОСТІ

ФОРМА ВЛАСНОСТІ	СУМИ ОПЛАТ	КІЛЬКІСТЬ НАДАВАЧІВ
КОМУНАЛЬНА	1 078 365 204 ₴	69
ПРИВАТНА (БЕЗ ФОП)	20 891 540 ₴	10
ФОП	7 249 194 ₴	11

▶ ЗА ВИДАМИ ДОПОМОГИ

ЕКСТРЕНА	70 274 540 ₴
ПЕРВИННА	161 169 892 ₴
СПЕЦІАЛІЗОВАНА	875 061 506 ₴

▶ ЗАГАЛЬНА СУМА ОПЛАТ **1 106 505 939 ₴**

▶ РОЗПОДІЛ ОПЛАТ ЗА НАПРЯМАМИ

КІЛЬКІСТЬ ПАЦІЄНТІВ,
ЯКИМ НАДАНО ПОСЛУГИ

383 393

НАПРЯМ	КІЛЬКІСТЬ НАДАВАЧІВ	КІЛЬКІСТЬ ПАЦІЄНТІВ, ЯКИМ НАДАНО ПОСЛУГИ	СУМИ ОПЛАТ
Амбулаторні послуги загального профілю	39	218 523	169 282 434 ₴
Діагностичні обстеження раннього виявлення новоутворень	23	7 051	7 262 797 ₴
Діаліз	4	134	10 109 624 ₴
Допоміжні репродуктивні технології	---	---	---
Екстрена медична допомога ¹	1	---	70 274 540 ₴
Забезпечення надання медичної допомоги в особливих умовах ²	5	---	15 190 935 ₴
Збереження кадрового потенціалу ³	25	---	5 558 206 ₴
Лікування туберкульозу	13	163	3 711 430 ₴
Медична допомога особам із ВІЛ	2	882	863 209 ₴
Медична реабілітація	18	3 043	42 830 639 ₴
Онкологія	5	2 244	52 710 188 ₴
Паліативна медична допомога	54	2 528	37 914 775 ₴
Первинна медична допомога	62	304 454	161 169 892 ₴
Пріоритетні стаціонарні послуги	15	2 614	60 008 124 ₴
Психіатрична допомога	43	5 971	34 630 929 ₴
Спеціальні дослідження	1	327	493 520 ₴
Стаціонарні послуги загального профілю	23	41 383	430 472 784 ₴
Стоматологічна допомога	19	17 858	3 187 548 ₴
Трансплантація	1	5	834 365 ₴

Оплата медичних послуг залежить від ¹чисельності населення регіону, ²готовності закладу надавати медичну допомогу, ³наявного медичного персоналу в закладі та здійснюється в рамках глобального бюджету.

Дані наведено за місцем реєстрації надавачів послуг.

РЕАБІЛІТАЦІЯ

▶ НАДАННЯ ПОСЛУГ ЗА ДОГОВОРАМИ ПРО МЕДИЧНЕ ОБСЛУГОВУВАННЯ НАСЕЛЕННЯ ЗА ПМГ ЩОДО РЕАБІЛІТАЦІЇ

КІЛЬКІСТЬ
НАДАВАЧІВ

18

ПАЦІЄНТІВ, ЯКИМ
НАДАНО ПОСЛУГИ

3 043

СУМА ОПЛАТ

42 830 639 ₴


▶ ОПЛАТИ НАДАВАЧАМ МЕДИЧНОЇ ДОПОМОГИ ЗА ПРОГРАМОЮ МЕДИЧНИХ ГАРАНТІЙ

ЗА ФОРМАМИ ВЛАСНОСТІ НАДАВАЧІВ ПОСЛУГ

ФОРМА ВЛАСНОСТІ	СУМИ ОПЛАТ	КІЛЬКІСТЬ НАДАВАЧІВ
КОМУНАЛЬНА	39 212 381 ₴	16
ПРИВАТНА (БЕЗ ФОП)	2 092 637 ₴	1
ФОП	1 525 620 ₴	1

ГРУПА ПОСЛУГ	НАДАВАЧІВ	ПАЦІЄНТІВ, ЯКИМ НАДАНО ПОСЛУГИ	СУМИ ОПЛАТ
Медична реабілітація немовлят, які народилися передчасно та/або хворими, протягом перших трьох років життя	3	190	2 077 440 ₴
Реабілітаційна допомога дорослим і дітям у стаціонарних умовах	10	735	19 221 399 ₴
Реабілітаційна допомога дорослим і дітям у амбулаторних умовах	18	2 126	21 531 800 ₴

▶ ПОМІСЯЧНА ДИНАМІКА ПРОЛІКОВАНИХ ПАЦІЄНТІВ



Дані наведено за місцем реєстрації надавачів послуг.



ЧЕРНІГІВСЬКА область

ПЕРВИННА
І СПЕЦІАЛІЗОВАНА
МЕДИЧНА ДОПОМОГА

ДЕКЛАРАЦІЇ, ПОДАНІ ЛІКАРЯМ ПМД

НАЙВНЕ
НАСЕЛЕННЯ

959 315

КІЛЬКІСТЬ
ПОДАНИХ ДЕКЛАРАЦІЙ

827 588

НАСЕЛЕННЯ
З ДЕКЛАРАЦІЯМИ

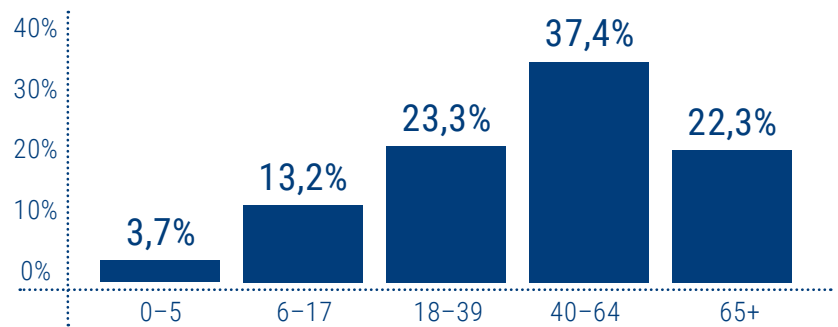
86,3%

РОЗПОДІЛ ДЕКЛАРАЦІЙ

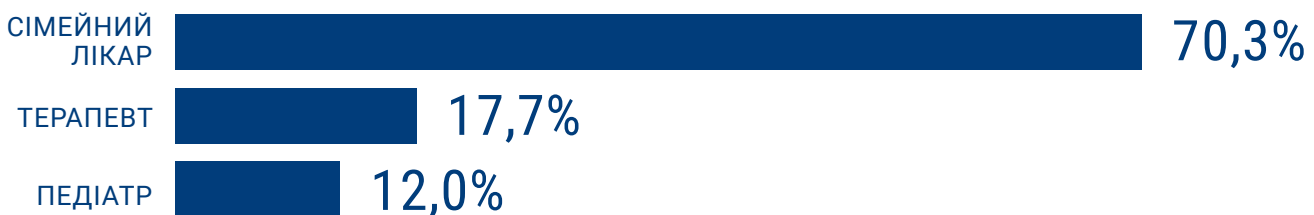
▶ ЗА СТАТТЮ ПАЦІЄНТІВ



▶ ЗА ВІКОВИМИ ГРУПАМИ ПАЦІЄНТІВ



▶ ЗА СПЕЦІАЛЬНІСТЮ ЛІКАРЯ



▶ ЗА ФОРМАМИ ВЛАСНОСТІ НАДАВАЧІВ ПОСЛУГ

КОМУНАЛЬНА	777 110
ПРИВАТНА (БЕЗ ФОП)	26 169
ФОП	24 309
ЗАГАЛОМ	827 588

СПЕЦІАЛЬНІСТЬ ЛІКАРЯ	КІЛЬКІСТЬ ЛІКАРІВ	КІЛЬКІСТЬ ЛІКАРІВ З ООП*	% З ООП*
ПЕДІАТР	142	34	23,9%
СІМЕЙНИЙ ЛІКАР	369	158	42,8%
ТЕРАПЕВТ	97	17	17,5%
ЗАГАЛОМ	608	209	34,4%

*ООП – оптимальний обсяг практики.

ПРОЛІКОВАНІ ВИПАДКИ ЗА ПРІОРИТЕТНИМИ ГРУПАМИ ПОСЛУГ

КІЛЬКІСТЬ НАДАВАЧІВ,
ЩО НАДАЛИ ПОСЛУГИ

28

НАДАНО
ПОСЛУГ

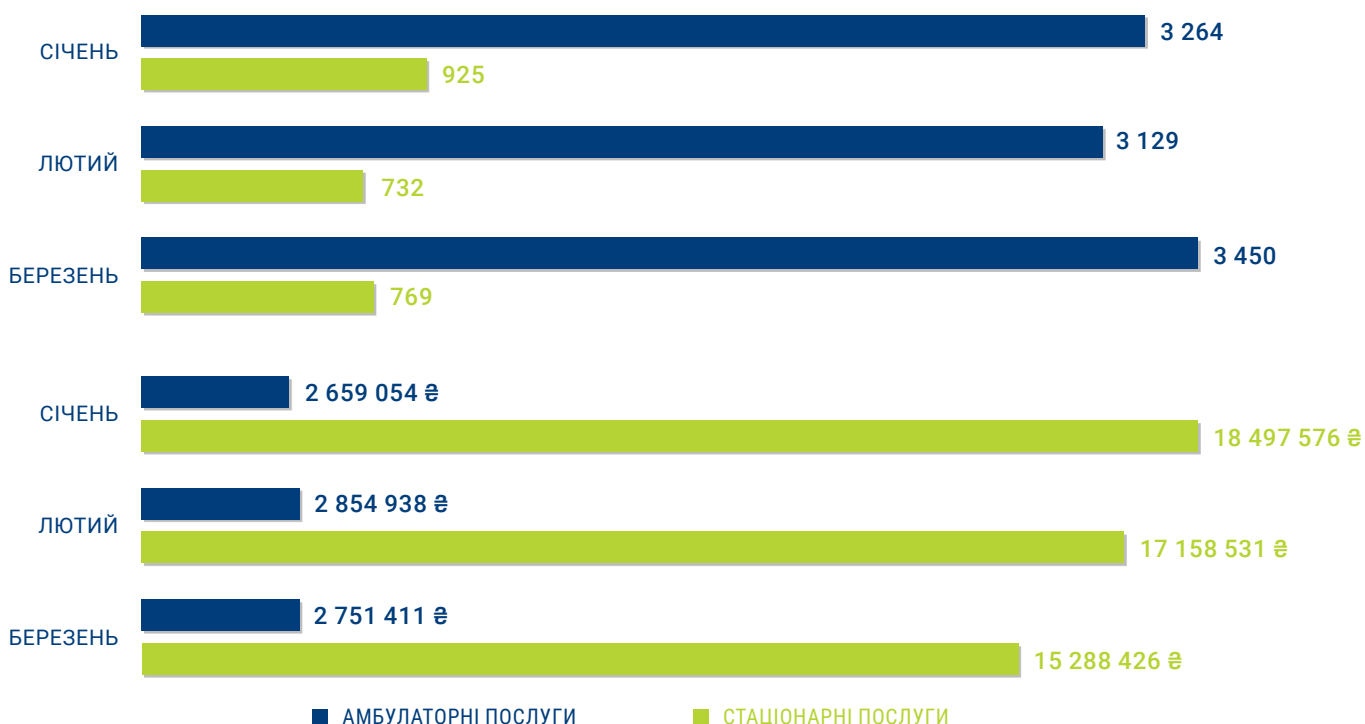
12 269

СУМА ОПЛАТ
ЗА НАДАНІ ПОСЛУГИ

59 209 935 ₴

ГРУПА ПОСЛУГ	НАДАВАЧІВ	НАДАНО ПОСЛУГ	СУМИ ОПЛАТ
АМБУЛАТОРНІ ПОСЛУГИ	26	9 843	8 265 403 ₴
Бронхоскопія	3	194	290 908 ₴
Гістероскопія	10	307	994 477 ₴
Езофагогастродуоденоскопія	24	3 682	3 990 086 ₴
Колоноскопія	18	1 144	1 725 273 ₴
Мамографія	5	4 244	1 006 560 ₴
Цистоскопія	8	272	258 099 ₴
СТАЦІОНАРНІ ПОСЛУГИ	14	2 426	50 944 532 ₴
Медична допомога новонародженим у складних неонатальних випадках	2	97	3 732 640 ₴
Медична допомога при гострому інфаркті міокарда	2	192	7 535 027 ₴
Медична допомога при гострому мозковому інсульті	10	1 263	26 613 634 ₴
Медична допомога при пологах	7	874	13 063 231 ₴

ДИНАМІКА КІЛЬКОСТІ НАДАНИХ ПОСЛУГ ТА СУМИ ОПЛАТ



Дані наведено за місцем реєстрації надавачів послуг.

ОПЛАТИ НАДАВАЧАМ МЕДИЧНОЇ ДОПОМОГИ

▶ ЗА ФОРМАМИ ВЛАСНОСТІ

ФОРМА ВЛАСНОСТІ	СУМИ ОПЛАТ	КІЛЬКІСТЬ НАДАВАЧІВ
КОМУНАЛЬНА	1 054 057 129 ₴	70
ПРИВАТНА (БЕЗ ФОП)	1 644 630 ₴	4
ФОП	4 842 309 ₴	13

▶ ЗА ВИДАМИ ДОПОМОГИ

ЕКСТРЕНА	67 601 218 ₴
ПЕРВИННА	159 089 427 ₴
СПЕЦІАЛІЗОВАНА	833 853 422 ₴

▶ ЗАГАЛЬНА СУМА ОПЛАТ **1 060 544 067 ₴**

▶ РОЗПОДІЛ ОПЛАТ ЗА НАПРЯМАМИ

КІЛЬКІСТЬ ПАЦІЄНТІВ,
ЯКИМ НАДАНО ПОСЛУГИ

365 015

НАПРЯМ	КІЛЬКІСТЬ НАДАВАЧІВ	КІЛЬКІСТЬ ПАЦІЄНТІВ, ЯКИМ НАДАНО ПОСЛУГИ	СУМИ ОПЛАТ
Амбулаторні послуги загального профілю	33	198 975	141 722 828 ₴
Діагностичні обстеження раннього виявлення новоутворень	26	8 959	8 265 403 ₴
Діаліз	3	168	12 402 805 ₴
Допоміжні репродуктивні технології	---	---	---
Екстрена медична допомога ¹	1	---	67 601 218 ₴
Забезпечення надання медичної допомоги в особливих умовах ²	8	---	48 517 861 ₴
Збереження кадрового потенціалу ³	27	---	2 883 733 ₴
Лікування туберкульозу	26	254	4 772 108 ₴
Медична допомога особам із ВІЛ	14	4 031	3 791 030 ₴
Медична реабілітація	11	2 119	32 044 087 ₴
Онкологія	3	1 691	54 468 713 ₴
Паліативна медична допомога	32	1 107	30 767 904 ₴
Первинна медична допомога	59	282 191	159 089 427 ₴
Пріоритетні стаціонарні послуги	14	2 395	50 944 532 ₴
Психіатрична допомога	40	6 008	29 667 599 ₴
Спеціальні дослідження	2	397	589 040 ₴
Стаціонарні послуги загального профілю	29	39 864	409 463 660 ₴
Стоматологічна допомога	22	20 494	3 552 120 ₴
Трансплантація	---	---	---

Оплата медичних послуг залежить від ¹чисельності населення регіону, ²готовності закладу надавати медичну допомогу, ³наявного медичного персоналу в закладі та здійснюється в рамках глобального бюджету.

Дані наведено за місцем реєстрації надавачів послуг.

РЕАБІЛІТАЦІЯ

▶ НАДАННЯ ПОСЛУГ ЗА ДОГОВОРАМИ ПРО МЕДИЧНЕ ОБСЛУГОВУВАННЯ НАСЕЛЕННЯ ЗА ПМГ ЩОДО РЕАБІЛІТАЦІЇ

КІЛЬКІСТЬ
НАДАВАЧІВ

11

ПАЦІЄНТІВ, ЯКИМ
НАДАНО ПОСЛУГИ

2 119

СУМА ОПЛАТ

32 044 087 ₴

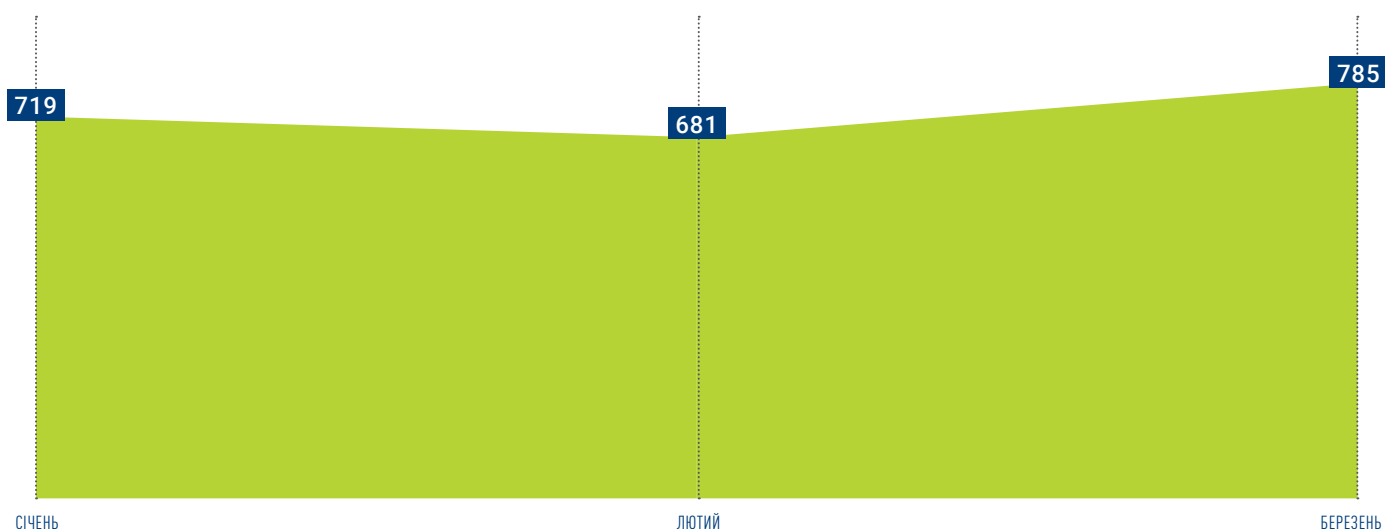
▶ ОПЛАТИ НАДАВАЧАМ МЕДИЧНОЇ ДОПОМОГИ ЗА ПРОГРАМОЮ МЕДИЧНИХ ГАРАНТІЙ

ЗА ФОРМАМИ ВЛАСНОСТІ НАДАВАЧІВ ПОСЛУГ

ФОРМА ВЛАСНОСТІ	СУМИ ОПЛАТ	КІЛЬКІСТЬ НАДАВАЧІВ
КОМУНАЛЬНА	32 044 087 ₴	11

ГРУПА ПОСЛУГ	НАДАВАЧІВ	ПАЦІЄНТІВ, ЯКИМ НАДАНО ПОСЛУГИ	СУМИ ОПЛАТ
Медична реабілітація немовлят, які народилися передчасно та/або хворими, протягом перших трьох років життя	1	18	194 760 ₴
Реабілітаційна допомога дорослим і дітям у стаціонарних умовах	9	915	19 828 307 ₴
Реабілітаційна допомога дорослим і дітям у амбулаторних умовах	10	1 194	12 021 020 ₴

▶ ПОМІСЯЧНА ДИНАМІКА ПРОЛІКОВАНИХ ПАЦІЄНТІВ



Дані наведено за місцем реєстрації надавачів послуг.



Електронні медичні записи

АНАЛІТИЧНІ ДАНІ



ВЕДЕННЯ ЕЛЕКТРОННИХ МЕДИЧНИХ ЗАПИСІВ

КІЛЬКІСТЬ НАДАВАЧІВ,
ЩО СТВОРИЛИ ЕМЗ

4 845

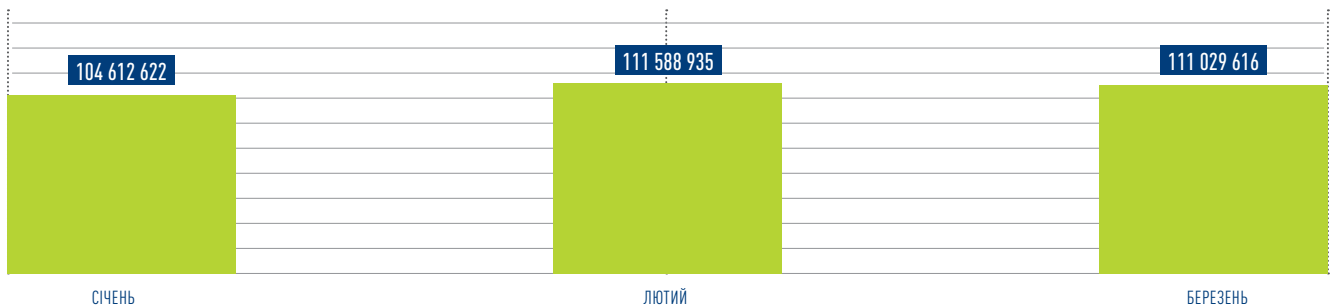
КІЛЬКІСТЬ ЛІКАРІВ,
ЩО СТВОРИЛИ ЕМЗ

101 884

КІЛЬКІСТЬ ПАЦІЄНТІВ,
ЯКИМ СТВОРЕНО ЕМЗ

14 740 944

► ПОМІСЯЧНА ДИНАМІКА ЕМЗ



► РОЗПОДІЛ СТВОРЕНИХ ЕМЗ ЗА ТИПОМ

ЗАГАЛЬНА КІЛЬКІСТЬ
СТВОРЕНИХ ЕМЗ

327 231 173

ТИП ЕМЗ	КІЛЬКІСТЬ НАДАВАЧІВ, ЩО СТВОРИЛИ ЕМЗ	КІЛЬКІСТЬ ЛІКАРІВ, ЩО СТВОРИЛИ ЕМЗ	КІЛЬКІСТЬ ПАЦІЄНТІВ, ЯКИМ СТВОРЕНО ЕМЗ	КІЛЬКІСТЬ СТВОРЕНИХ ЕМЗ
Активності планів лікування	1 886	16 194	612 568	2 079 455
Вакцинація	2 376	20 867	992 629	3 873 484
Взаємодії	4 726	85 957	13 015 874	50 028 294
Діагностичні звіти	3 473	71 138	7 967 815	55 579 875
Епізоди	4 754	85 387	11 397 404	28 626 028
Клінічні оцінки	555	840	81 906	104 415
Медичні висновки про народження	324	1 070	47 561	43 266
Медичні висновки про тимчасову неприцездатність	3 903	59 414	1 359 357	2 947 534
Медичні стани	4 721	84 977	11 912 790	43 785 624
Направлення	4 165	70 297	8 121 660	66 170 342
Обстеження	3 053	35 580	3 854 991	29 665 243
Плани лікування	2 117	17 630	528 414	663 181
Процедури	2 445	51 821	5 397 360	39 190 001
Створені електронні рецепти на лікарські засоби	3 594	29 342	1 767 564	4 466 835
Створені електронні рецепти на медичні вироби	947	1 833	6 176	7 596



ДАНИ ЗА ОБЛАСТЯМИ УКРАЇНИ

ЕЛЕКТРОННІ МЕДИЧНІ ЗАПИСИ

ДАНИ ПРО СТВОРЕНІ ЕЛЕКТРОННІ МЕДИЧНІ ЗАПИСИ ЗА ОБЛАСТЯМИ

Область	Кількість надавачів, що створили ЕМЗ	Кількість лікарів, що створили ЕМЗ	Кількість пацієнтів, яким створено ЕМЗ	Кількість створених ЕМЗ
ВІННИЦЬКА	230	4 319	676 412	13 298 436
ВОЛИНСЬКА	102	2 853	481 529	10 307 458
ДНІПРОПЕТРОВСЬКА	405	8 234	1 375 689	31 487 368
ДОНЕЦЬКА	99	1 535	274 736	4 859 545
ЖИТОМИРСЬКА	163	3 287	581 400	11 937 922
ЗАКАРПАТСЬКА	179	3 326	486 969	7 910 941
ЗАПОРІЗЬКА	133	3 072	358 177	8 793 797
ІВАНО-ФРАНКІВСЬКА	192	5 234	628 216	13 521 347
КИЇВСЬКА	246	4 485	810 977	14 325 327
КІРОВОГРАДСЬКА	127	2 278	364 311	8 119 858
ЛУГАНСЬКА	33	354	53 477	1 278 174
ЛЬВІВСЬКА	327	8 651	1 319 192	24 857 876
МІСТО КИЇВ	553	13 571	1 618 335	32 940 846
МИКОЛАЇВСЬКА	121	2 110	380 457	7 917 936
ОДЕСЬКА	341	5 730	928 593	19 690 935
ПОЛТАВСЬКА	202	3 959	668 401	13 206 768
РІВНЕНСЬКА	194	3 391	559 107	13 565 913
СУМСЬКА	152	2 847	445 913	10 412 698
ТЕРНОПІЛЬСЬКА	153	3 541	434 862	10 835 301
ХАРКІВСЬКА	283	6 145	917 618	22 642 594
ХЕРСОНСЬКА	48	861	121 048	1 900 029
ХМЕЛЬНИЦЬКА	176	4 296	605 418	13 176 312
ЧЕРКАСЬКА	156	3 244	524 174	10 375 126
ЧЕРНІВЕЦЬКА	115	3 043	419 694	10 611 414
ЧЕРНІГІВСЬКА	115	2 413	433 171	9 257 252



Реімбурсація лікарських засобів

АНАЛІТИЧНІ ДАНІ



КІЛЬКІСТЬ ПАЦІЄНТІВ, ЩО ОТРИМАЛИ ЛІКИ

1 399 129

▶ **АПТЕКИ, ЯКІ МАЮТЬ ДОГОВІР З НСЗУ**

ФОРМА ВЛАСНОСТІ	КІЛЬКІСТЬ ЮРИДИЧНИХ ОСІБ	КІЛЬКІСТЬ МІСЦЬ ВІДПУСКУ
КОМУНАЛЬНА	102	605
ПРИВАТНА (БЕЗ ФОП)	720	12 942
ФОП	536	761
ІНШІ	5	31
ЗАГАЛОМ	1 363	14 339

Станом на 31.03.2024

▶ **АПТЕКИ, ЯКІ ВІДПУСКАЛИ ЛІКАРСЬКІ ЗАСОБИ ТА МЕДИЧНІ ВИРОБИ ЗА ДОГОВОРОМ ПРО РЕІМБУРСАЦІЮ З НСЗУ**

ФОРМА ВЛАСНОСТІ	КІЛЬКІСТЬ ЮРИДИЧНИХ ОСІБ	КІЛЬКІСТЬ МІСЦЬ ВІДПУСКУ
КОМУНАЛЬНА	93	428
ПРИВАТНА (БЕЗ ФОП)	673	11 132
ФОП	466	590
ІНШІ	4	21
ЗАГАЛОМ	1 236	12 171

КІЛЬКІСТЬ ПОГАШЕНИХ РЕЦЕПТІВ

ВИПИСАНО РЕЦЕПТІВ

4 108 227

ПОГАШЕНО РЕЦЕПТІВ

3 488 283

ВІДСОТОК ПОГАШЕННЯ РЕЦЕПТІВ

84,9%

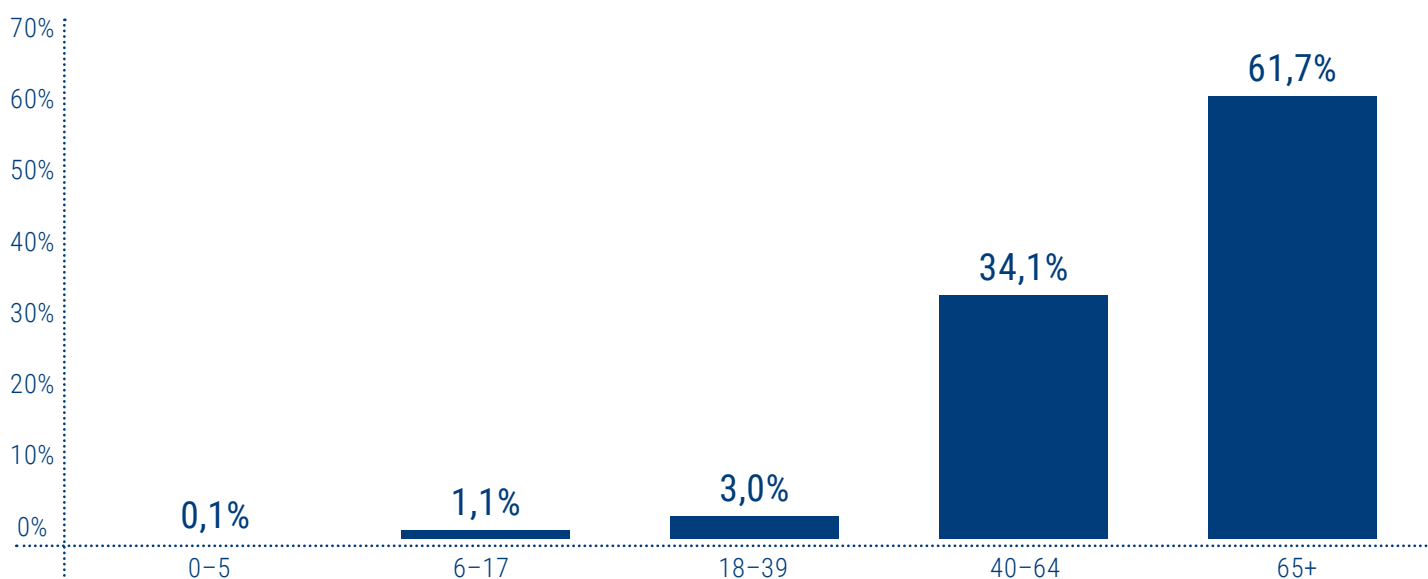
► **ЗА СТАТТЮ ПАЦІЄНТІВ**



► **ЗА ФОРМАМИ ВЛАСНОСТІ НАДАВАЧІВ ПОСЛУГ**

КОМУНАЛЬНА	197 766
ПРИВАТНА (БЕЗ ФОП)	3 111 121
ФОП	172 134
ІНШІ	7 262
ЗАГАЛОМ	3 488 283

► **ЗА ВІКОВИМИ ГРУПАМИ ПАЦІЄНТІВ**



ПОГашені рецепти та суми оплат за програмами реімбурсації

НАЗВА ПРОГРАМИ	КІЛЬКІСТЬ РЕЦЕПТІВ	СУМИ ОПЛАТ
Ліки при серцево-судинних захворюваннях, хронічних хворобах нижніх дихальних шляхів, цукровому діабеті 2-го типу	3 096 664	645 466 352 ₴
Інсулін безоплатний або з доплатою	311 110	667 129 861 ₴
Нецукровий діабет	2 032	12 985 708 ₴
Розлади психіки і поведінки. Епілепсія	39 675	16 757 898 ₴
Хвороба Паркінсона	26 684	25 249 329 ₴
Імуносупресивні лікарські засоби	2 850	42 045 842 ₴
Опіоїдні анальгетики	4 174	1 406 129 ₴
Медичні вироби для визначення рівня глюкози в крові	5 094	10 279 732 ₴



ДАНИ ЗА ОБЛАСТЯМИ УКРАЇНИ

РЕІМБУРСАЦІЯ ЛІКАРСЬКИХ ЗАСОБІВ

АПТЕКИ І АПТЕЧНІ ПУНКТИ, ЯКІ ВІДПУСКАЛИ ЛІКИ ТА МЕДИЧНІ ВИРОБИ ЗА Е-РЕЦЕПТОМ ЗА ПРОГРАМОЮ «ДОСТУПНІ ЛІКИ»

Область	Комунальна	Приватна (без ФОП)	ФОП	Інші	Загалом
ВІННИЦЬКА	11	438	42	0	491
ВОЛИНСЬКА	9	352	9	0	370
ДНІПРОПЕТРОВСЬКА	79	1 029	44	0	1 152
ДОНЕЦЬКА	4	132	3	0	139
ЖИТОМИРСЬКА	10	450	27	0	487
ЗАКАРПАТСЬКА	4	348	46	0	398
ЗАПОРІЗЬКА	13	316	3	0	332
ІВАНО-ФРАНКІВСЬКА	9	496	69	0	574
КИЇВСЬКА	17	640	14	0	671
КІРОВОГРАДСЬКА	9	253	15	0	277
ЛЬВІВСЬКА	12	931	24	0	967
МИКОЛАЇВСЬКА	9	267	24	0	300
МІСТО КИЇВ	94	1 112	1	1	1 208
ОДЕСЬКА	15	670	18	0	703
ПОЛТАВСЬКА	4	533	25	0	562
РІВНЕНСЬКА	4	399	26	0	429
СУМСЬКА	0	301	20	0	321
ТЕРНОПІЛЬСЬКА	6	322	41	16	385
ХАРКІВСЬКА	34	689	12	0	735
ХЕРСОНСЬКА	0	57	7	0	64
ХМЕЛЬНИЦЬКА	13	531	28	0	572
ЧЕРКАСЬКА	53	342	29	0	424
ЧЕРНІВЕЦЬКА	11	269	52	4	336
ЧЕРНІГІВСЬКА	8	255	11	0	274

ОПЛАТИ ЗА ДОГОВОРАМИ ПРО РЕІМБУРСАЦІЮ ЛІКАРСЬКИХ ЗАСОБІВ ТА МЕДИЧНИХ ВИРОБІВ АПТЕЧНИМ ЗАКЛАДАМ

Область реєстрації	Кількість закладів за програмою реімбурсації	Суми оплат за програмою реімбурсації
ВІННИЦЬКА	62	47 257 163 ₴
ВОЛИНСЬКА	16	18 755 388 ₴
ДНІПРОПЕТРОВСЬКА	93	123 838 089 ₴
ДОНЕЦЬКА	7	2 534 801 ₴
ЖИТОМИРСЬКА	35	19 944 301 ₴
ЗАКАРПАТСЬКА	59	43 961 491 ₴
ЗАПОРІЗЬКА	28	75 687 241 ₴
ІВАНО-ФРАНКІВСЬКА	90	40 835 525 ₴
КИЇВСЬКА	56	53 574 633 ₴
КІРОВОГРАДСЬКА	25	4 125 088 ₴
ЛЬВІВСЬКА	96	320 561 467 ₴
МИКОЛАЇВСЬКА	38	17 932 287 ₴
МІСТО КИЇВ	106	311 077 653 ₴
ОДЕСЬКА	51	58 675 403 ₴
ПОЛТАВСЬКА	30	27 284 956 ₴
РІВНЕНСЬКА	39	19 978 047 ₴
СУМСЬКА	22	3 845 779 ₴
ТЕРНОПІЛЬСЬКА	51	11 511 358 ₴
ХАРКІВСЬКА	99	131 430 530 ₴
ХЕРСОНСЬКА	8	2 363 759 ₴
ХМЕЛЬНИЦЬКА	101	33 608 041 ₴
ЧЕРКАСЬКА	42	23 776 989 ₴
ЧЕРНІВЕЦЬКА	64	18 817 354 ₴
ЧЕРНІГІВСЬКА	18	9 943 509 ₴
ЗАГАЛОМ	1 236	1 421 320 850 ₴



ДАНИ ЗА ОБЛАСТЯМИ УКРАЇНИ

РЕІМБУРСАЦІЯ ЛІКАРСЬКИХ ЗАСОБІВ

РОЗПОДІЛ СУМИ ОПЛАТ ЗА ДОГОВОРАМИ ПРО РЕІМБУРСАЦІЮ В РОЗРІЗІ ФОРМ ВЛАСНОСТІ АПТЕЧНИХ ЗАКЛАДІВ

Область	Комунальна	Приватна (без ФОП)	ФОП	Інші
ВІННИЦЬКА	4,5%	87,7%		7,8%
ВОЛИНСЬКА	3,2%	93,9%		2,9%
ДНІПРОПЕТРОВСЬКА	15,8%	81,8%		2,4%
ДОНЕЦЬКА	22,5%	73,2%		4,3%
ЖИТОМИРСЬКА	6,9%	86,4%		6,8%
ЗАКАРПАТСЬКА	1,7%	87,4%		10,9%
ЗАПОРІЗЬКА	2,5%	97,5%		
ІВАНО-ФРАНКІВСЬКА	3,5%	87,9%		8,6%
КИЇВСЬКА	10,4%	87,9%		1,6%
КІРОВОГРАДСЬКА	11,5%	64,8%		23,6%
ЛЬВІВСЬКА	2,1%	97,4%		0,5%
МИКОЛАЇВСЬКА	0,4%	88,1%		11,6%
МІСТО КИЇВ	18,5%	81,4%		
ОДЕСЬКА	16,3%	80,5%		3,2%
ПОЛТАВСЬКА	1,1%	79,3%		19,6%
РІВНЕНСЬКА	4,1%	92,2%		3,7%
СУМСЬКА		51,1%	48,9%	
ТЕРНОПІЛЬСЬКА	28,0%	29,7%	30,6%	11,8%
ХАРКІВСЬКА	5,7%	94,1%		0,2%
ХЕРСОНСЬКА		55,8%	44,2%	
ХМЕЛЬНИЦЬКА	3,7%	93,6%		2,7%
ЧЕРКАСЬКА		59,3%	34,1%	6,6%
ЧЕРНІВЕЦЬКА	20,0%	67,2%	10,7%	2,1%
ЧЕРНІГІВСЬКА	5,5%	89,3%		5,2%
УКРАЇНА	9,9%	87,1%		3,0%

ВИПISУВАННЯ ТА ПОГАШЕННЯ Е-РЕЦЕПТІВ

Область	Виписано рецептів	Погашено рецептів	% погашення рецептів	Кількість пацієнтів
ВІННИЦЬКА	216 647	182 214	84,1%	71 021
ВОЛИНСЬКА	132 084	114 890	87,0%	48 853
ДНІПРОПЕТРОВСЬКА	442 987	376 180	84,9%	138 298
ДОНЕЦЬКА	64 493	45 122	70,0%	17 240
ЖИТОМИРСЬКА	176 957	151 401	85,6%	60 515
ЗАКАРПАТСЬКА	138 588	117 780	85,0%	48 301
ЗАПОРІЗЬКА	113 098	99 786	88,2%	40 407
ІВАНО-ФРАНКІВСЬКА	158 694	134 947	85,0%	55 743
КИЇВСЬКА	172 844	146 489	84,8%	63 797
КІРОВОГРАДСЬКА	129 026	109 654	85,0%	40 735
ЛУГАНСЬКА	381	0	0,0%	0
ЛЬВІВСЬКА	275 242	239 882	87,2%	102 929
МИКОЛАЇВСЬКА	122 630	103 258	84,2%	37 332
МІСТО КИЇВ	247 294	217 294	87,9%	95 222
ОДЕСЬКА	211 413	174 488	82,5%	69 456
ПОЛТАВСЬКА	195 798	170 257	87,0%	68 896
РІВНЕНСЬКА	129 627	113 069	87,2%	50 249
СУМСЬКА	155 870	130 818	83,9%	53 079
ТЕРНОПІЛЬСЬКА	150 263	127 185	84,6%	47 754
ХАРКІВСЬКА	266 175	221 423	83,2%	84 688
ХЕРСОНСЬКА	27 960	19 687	70,4%	7 337
ХМЕЛЬНИЦЬКА	208 833	174 746	83,7%	68 654
ЧЕРКАСЬКА	149 270	130 169	87,2%	53 940
ЧЕРНІВЕЦЬКА	99 932	82 880	82,9%	34 238
ЧЕРНІГІВСЬКА	122 121	104 664	85,7%	45 343
УКРАЇНА	4 108 227	3 488 283	84,9%	1 399 129

